

# Република Србија

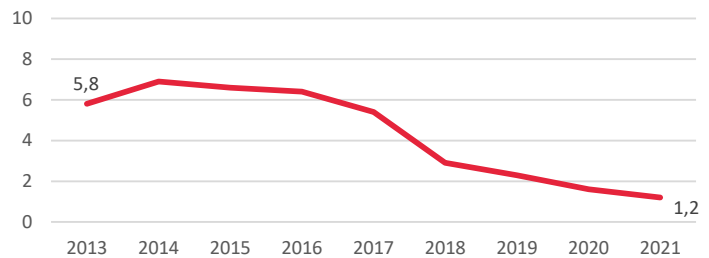
## Циљеви одрживог развоја (ЦОР)



### Циљ 1. Окончати сиромаштво свуда и у свим облицима

1.1 До 2030. искоренити екстремно сиромаштво свуда и за све људе, које се мери као број људи који живе са мање од 1,25 долара на дан

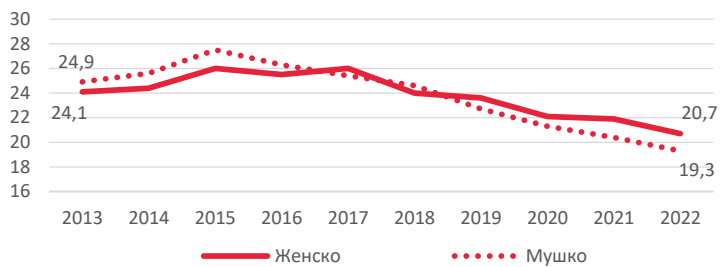
1.1.1 Удео становништва које живи испод међународне линије сиромаштва, 2013-2021. (%)



Извор: Светска банка

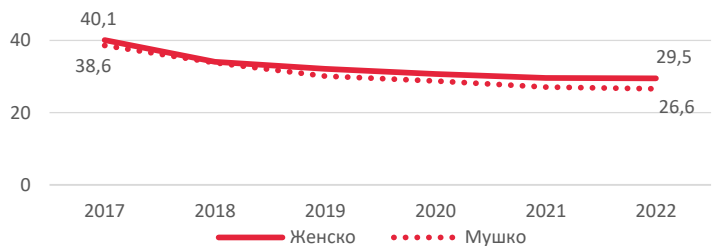
1.2 До 2030. најмање за половину смањити број мушкараца, жена и деце свих узраста који живе у било ком облику сиромаштва, према националним дефиницијама сиромаштва

1.2.1 Стопа ризика од сиромаштва, према полу, 2013-2022. (%)



Извор: SILC, РЗС

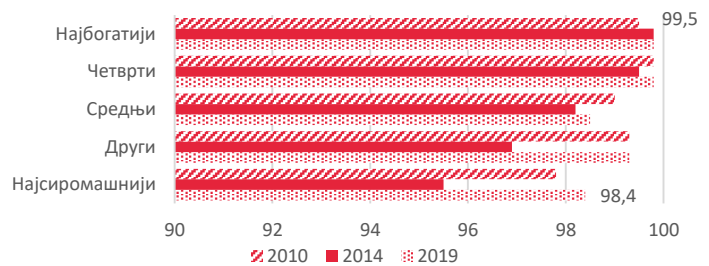
1.2.2 Стопа ризика од сиромаштва или социјалне искључености према полу, 2017-2022. (%)



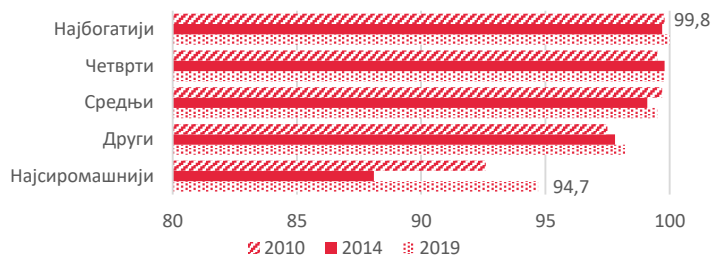
Извор: SILC, РЗС

1.4 До 2030. обезбедити да сви мушкарци и жене, а посебно сиромашни и припадници рањивих група, имају једнака права на економске ресурсе, као и приступ основним услугама, власништву и управљању земљиштем, односно другим облицима својине, наследству, природним богатствима, одговарајућим новим технологијама и финансијским услугама, укључујући микрофинансирање

1.4.1a Удео становништва које живи у домаћинствима са приступом основним услугама - коришћење основних услуга снабдевања водом за пиће, према квинтилима благостања, 2010, 2014. и 2019. (%)



1.4.1b Удео становништва које живи у домаћинствима са приступом основним услугама - коришћење основних санитарних услуга према квинтилима благостања, 2010, 2014. и 2019. (%)



Извор: MICS - РЗС и УНИЦЕФ

1.5 До 2030. изградити отпорност сиромашних и оних у стањима рањивости и смањити њихову изложеност и рањивост од екстремних климатских догађаја, као и других економских, друштвених и еколошких шокова и катастрофа

1.5.1a Смртни случајеви, нестала лица и лица директно погођена катастрофама на 100.000 становника, 2010-2021.

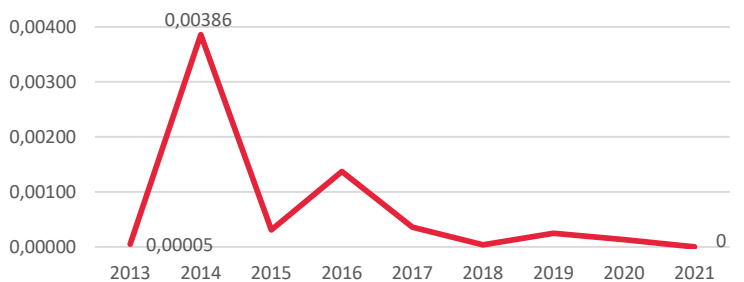


1.5.1b Смртни случајеви, нестала лица и лица директно погођена катастрофама, 2010-2021.

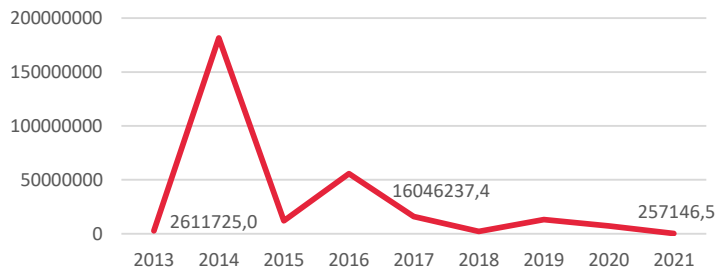


Извор: UNDRR

1.5.2a Директни економски губици узроковани катастрофама у односу на глобални БДП, 2013-2021. (%)



1.5.2b Директни економски губици узроковани катастрофама, 2013-2021. (USD)



Извор: UNDRR

1.5.3 Број земаља које усвајају и примењују националне стратегије смањења ризика од катастрофа у складу са Сендаи оквиром за смањење ризика од катастрофа 2015-2030. године, 2011-2018.

Година	Оцена усвајања и примене
2011	0,15
2014	0,5
2017	0,675
2018	0,025

Извор: Именовани национални контакт у Оквиру за надзор SENDAI (2020)

1.5.4a Удео локалних самоуправа које усвајају и примењују стратегије за смањење ризика од катастрофа на локалном нивоу у складу са националним стратегијама смањења ризика од катастрофа, 2010, 2011. и 2018. (%)

Година	%
2010	0,575
2011	0
2018	4,598

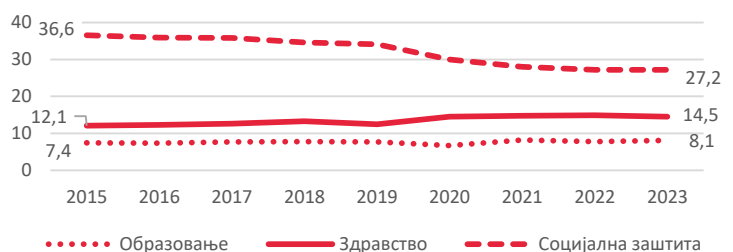
1.5.4b Број локалних самоуправа које усвајају и примењују стратегије за смањење ризика од катастрофа на локалном нивоу у складу са националним стратегијама смањења ризика од катастрофа, 2010, 2011. и 2018.

Година	Укупно локалних самоуправа	Укупно (локалне самоуправе које усвајају и спроводе локалне стратегије)
2010	174	1
2011	174	0
2018	174	8

Извор: Именовани национални контакт у Оквиру за надзор SENDAI (2020)

1.a Осигурати значајну мобилизацију ресурса из различитих извора, између осталог и кроз повећану развојну сарадњу, како би се обезбедила адекватна и предвидљива средства за земље у развоју, посебно најмање развијене земље, да примењују програме и политике за окончање свих облика сиромаштва

1.a.2 Удео укупних државних расхода за основне услуге (образовање, здравство и социјална заштита), 2015-2023. (%)



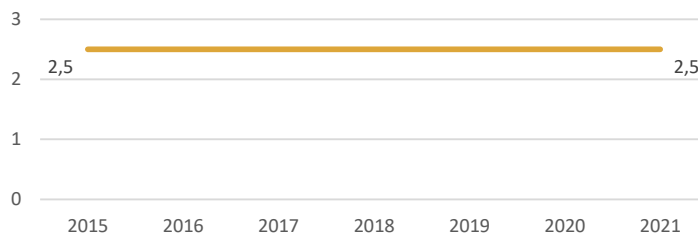
Извор: Министарство финансија



## Циљ 2. Окончати глад, постићи безбедност хране и побољшану исхрану и промовисати одрживу пољопривреду

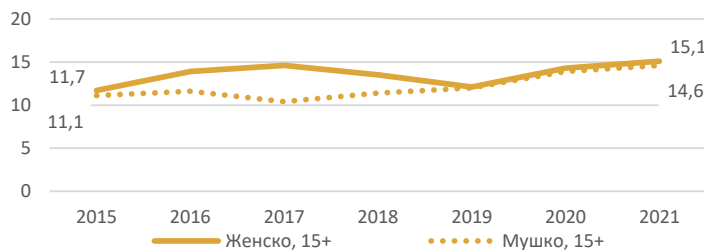
2.1 До 2030. окончати глад и осигурати приступ безбедној, нутритивној и довољној исхрани током целе године свим људима, а посебно сиромашнима и лицима у стањима рањивости, укључујући одојчад

2.1.1 Преваленција недовољне исхране, 2015-2021. (%)

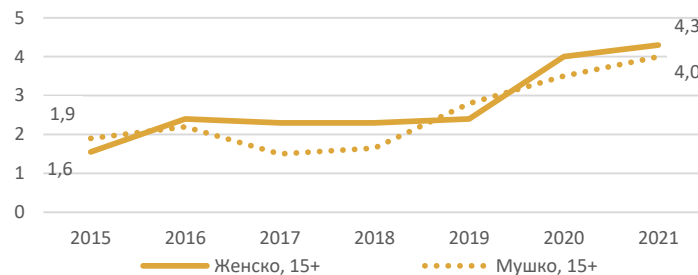


Извор: FAO

2.1.2a Преваленција умерене или озбиљне несигурности хране код одрасле популације, према полу, 2015-2021. (%)



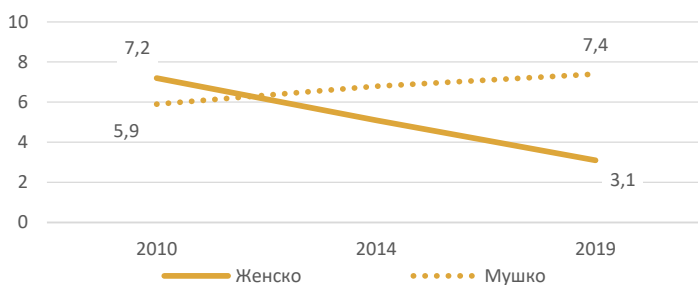
2.1.2b Преваленција озбиљне несигурности хране код одрасле популације, према полу, 2015-2021. (%)



Извор: FAO

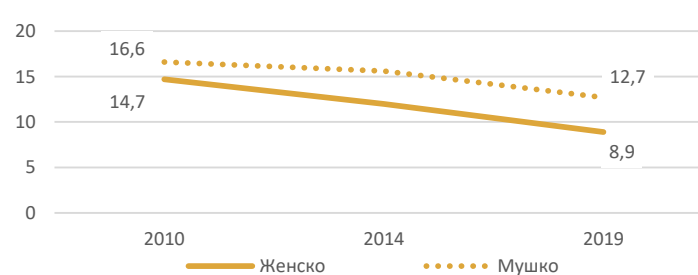
2.2 До 2030. окончати све облике неухрањености, уз постизање, до 2025. године, међународно договорених циљева који се односе на заостајање у расту и тежине у односу на висину код деце млађе од 5 година, и усмерити пажњу на нутритивне потребе адолесценткиња, трудница и дојиља те старијих лица

2.2.1 Преваленција заостајања у расту (висина за узраст <-2 стандардне девијације од средње вредности према стандардима Светске здравствене организације (СЗО) за раст деце), међу децом до 5 година, према полу, 2010-2019. (%)



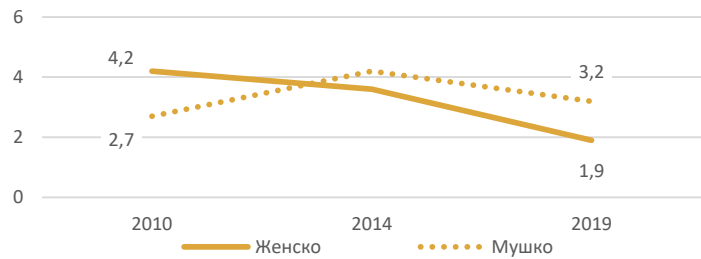
Извор: MICS - РЗС и УНИЦЕФ

2.2.2a Преваленција неухрањености (тежина према висини >+2 стандардне девијације од средње вредности према стандардима СЗО за раст деце) међу децом до 5 година, према полу, 2010-2019. (%)



2.2.2b Преваленција неухрањености (тежина према висини <-2 стандардне девијације од средње вредности према стандардима СЗО за раст деце) међу децом до 5 година, према полу, 2010-2019. (%)

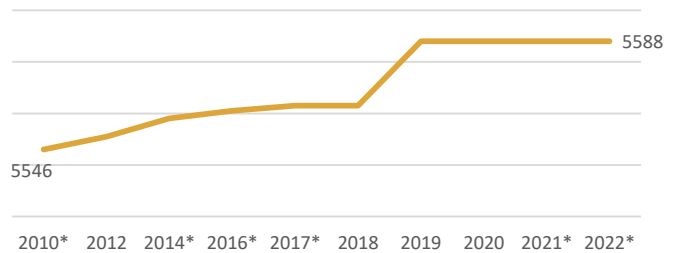
Извор: MICS - РЗС и УНИЦЕФ



2.5 До 2020. одржавати генетску разноликост семена, култивисаних биљака и узгајаних и домаћих животиња, односно њихових сродних дивљих врста, између осталог и преко правилно вођених и разноврсних банака семена и биљака на националним, регионалним и међународном нивоу, и обезбедити приступ користима, односно правично и равноправно дељење користи које проистичу из коришћења генетских ресурса и са њима повезаних традиционалних облика знања, а према међународном договору

2.5.1a Број биљних генетских ресурса за храну и пољопривреду који су осигурани у објектима за средњорочну или дугорочну конзервацију, 2010-2022.

\*Процењена вредност



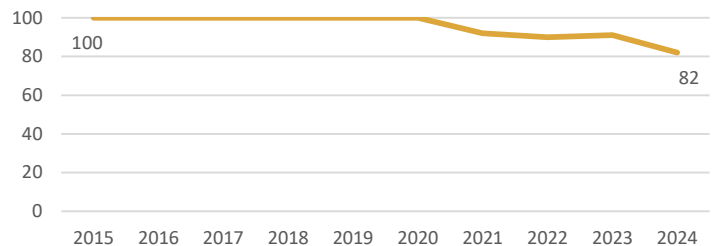
2.5.1b Број животињских генетских ресурса за храну и пољопривреду који су осигурани у објектима за средњорочну или дугорочну конзервацију, 2020-2023.

Извор: FAO

Година	Број	Година	Број
2020	0	2021	0
2022	0	2023	0

2.5.2 Удео локалних раса класификованих као расе угрожене од нестајања, 2015-2024. (%)

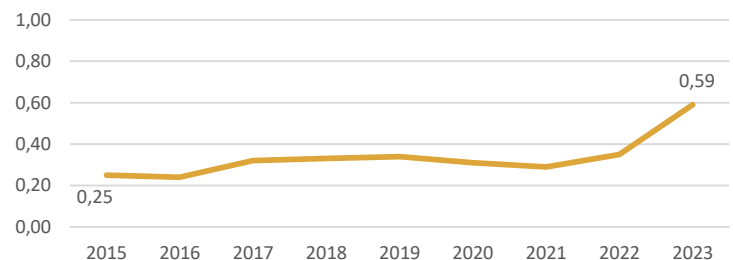
Извор: FAO



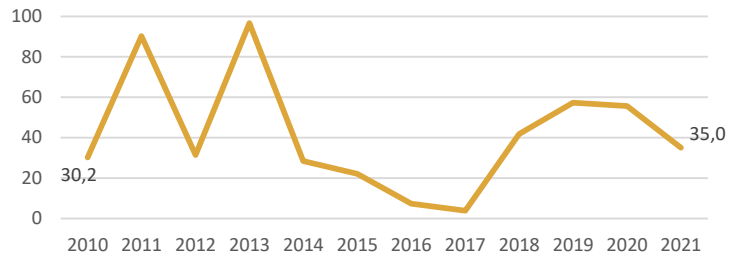
2.a Повећати инвестирање, укључујући кроз побољшану међународну сарадњу, у руралну инфраструктуру, пољопривредна истраживања и саветодавне услуге, развој технологије и банака биљног и сточног генетског материјала како би се унапредили пољопривредни производни капацитети у земљама у развоју, а посебно у најмање развијеним земљама

2.a.1 Индекс државних расхода усмерених на пољопривреду, 2015-2023.

Извор: Министарство финансија и РЗС



2.a.2 Укупни званични токови средстава (званична развојна помоћ плус остали званични токови) у сектору пољопривреде, 2010-2021. (милиони долара у сталним ценама 2021)



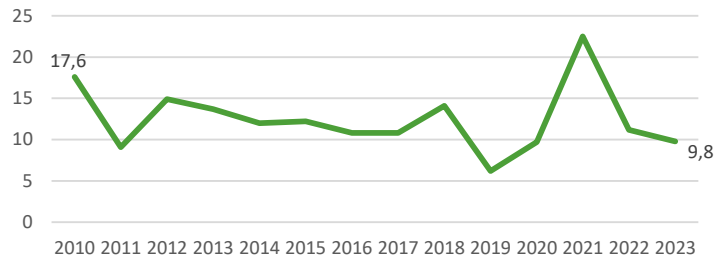
Извор: OECD



### Циљ 3. Обезбедити здрав живот и промовисати благостање за људе свих генерација

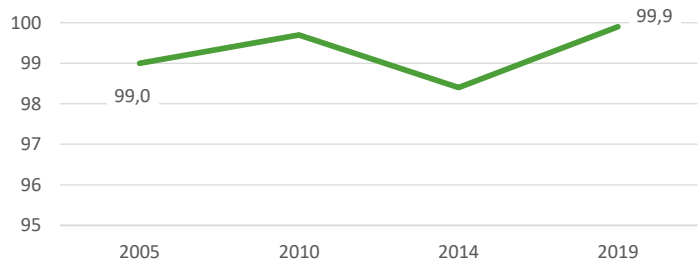
3.1 До 2030. смањити глобални однос матерналне смртности на мање од 70 на 100.000 живорођених

3.1.1 Однос матерналне смртности, 2010-2023. (умрли на 100.000 живорођених)



Извор: Витална статистика, РЗС

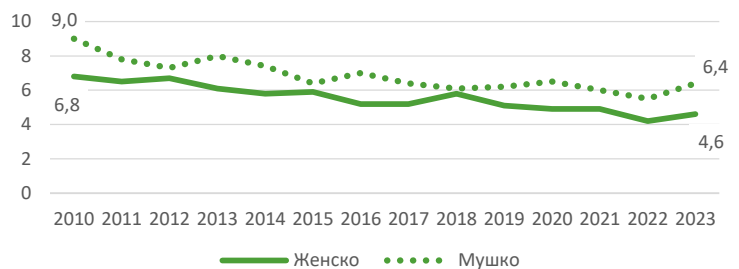
3.1.2 Процент порођаја обављених уз надзор обучених здравствених радника, 2005-2019. (%)



Извор: MICS - РЗС и УНИЦЕФ

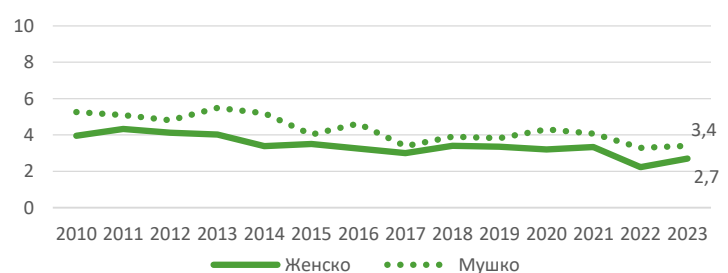
3.2 До 2030. окончати смртне случајеве који се могу спречити код новорођенчади и деце млађе од 5 година, где ће све земље имати за циљ смањење неонаталне смртности на не више од 12 на 1.000 живорођених и смртности деце испод 5 година на не више од 25 на 1.000 живорођених

3.2.1 Стопа смртности деце испод пет година старости, према полу, 2010-2023. (умрли на 1.000 живорођених)



Извор: Витална статистика, РЗС

3.2.2 Стопа неонаталне смртности, према полу, 2010-2023. (умрли на 1.000 живорођених)

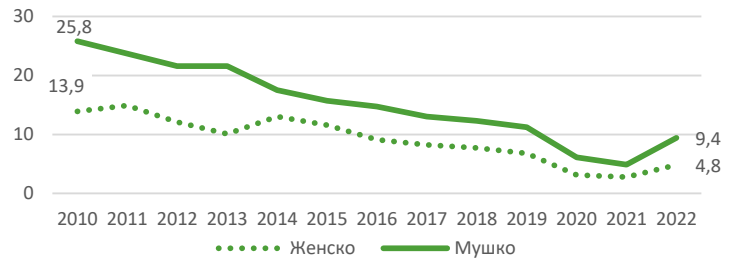


Извор: Витална статистика, РЗС

**3.3 До 2030. окончати епидемије АИДС-а, туберкулозе, маларије и занемарених тропских болести и борити се против хепатитиса, болести које се преносе водом и осталих заразних болести**

**3.3.2 Инциденција туберкулозе на 100.000 становника, према полу, 2010-2022.**

Извор: Институт за јавно здравље Србије и Витална статистика, РЗС



**3.4 До 2030. смањити за једну трећину превремени морталитет од непреносивих болести кроз превенцију и лечење и промовисати ментално здравље и благостање**

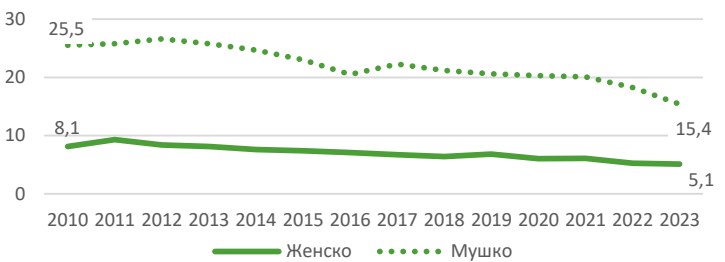
**3.4.1 Стопа смртности која се приписује кардио-васкуларним болестима, раку, дијабетесу или хроничним респираторним болестима, према полу, 2015-2023. (%)**

Извор: Витална статистика, РЗС



**3.4.2 Стопа смртности услед самоубиства, према полу, 2010-2023. (на 100.000 становника)**

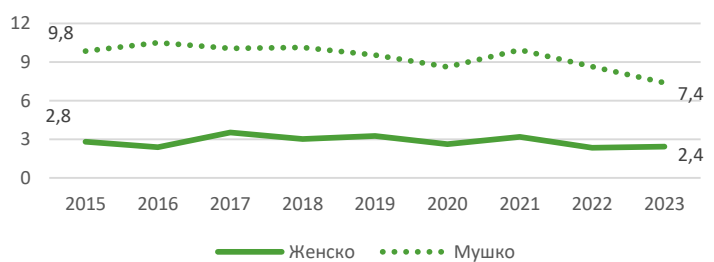
Извор: Витална статистика, РЗС



**3.6 До 2020. преполовити број смртних случајева и повреда у друмском саобраћају на глобалном нивоу**

**3.6.1 Стопа смртности услед повреда у друмском саобраћају, према полу, 2015-2023. (на 100.000 становника)**

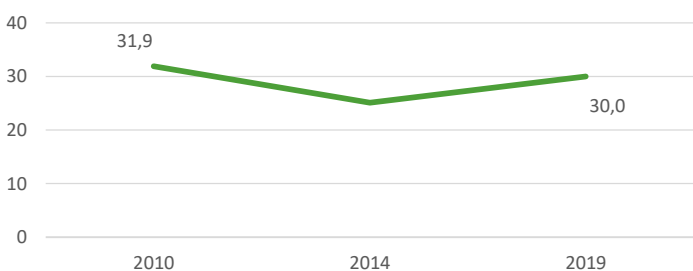
Извор: Витална статистика, РЗС



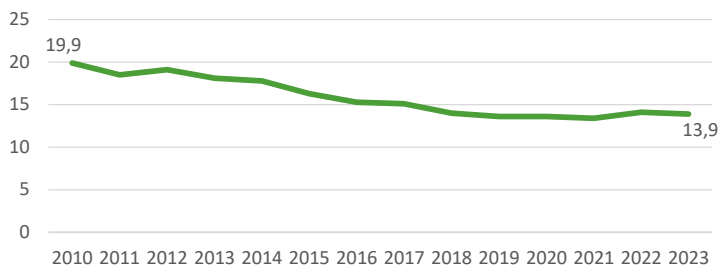
**3.7 До 2030. обезбедити универзални приступ услугама које се односе на полну и репродуктивну здравствену заштиту укључујући планирање породице, информисање и образовање, као и интеграцију репродуктивног здравља у националне стратегије и програме**

**3.7.1 Удео жена у репродуктивном периоду (старости 15-49 година) које своје потребе за планирање породице задовољавају савременим методама, 2010-2019. (%)**

Извор: МИКС - РЗС и УНИЦЕФ



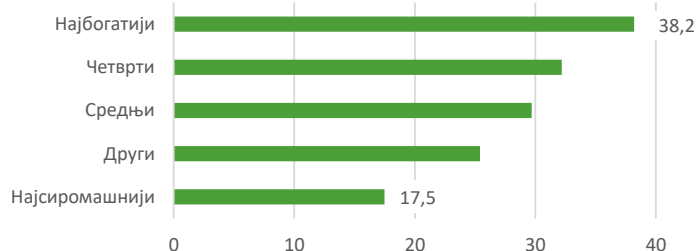
3.7.2 Стопа рађања адолесценткиња (старости 15-19 година) на 1.000 жена из те старосне групе, 2010-2023.



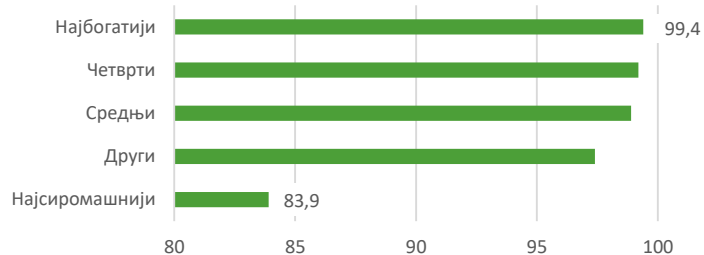
Извор: Витална статистика, РЗС

3.8 Постићи универзални обухват здравственом заштитом, укључујући заштиту од финансијског ризика, доступност квалитетних основних здравствених услуга и доступност безбедних, делотворних, квалитетних и приступачних основних лекова и вакцина за све

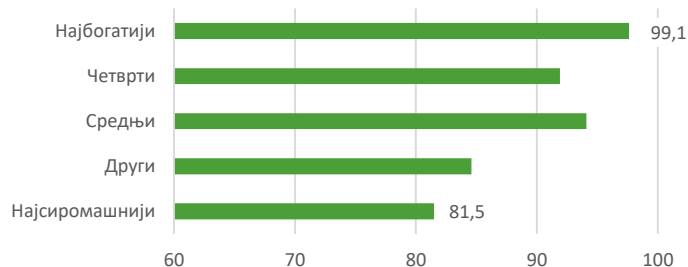
3.8.1a Обухват основним здравственим услугама - удео жена у репродуктивном периоду (старости 15-49 година) које своје потребе за планирање породице задовољавају савременим методама, према квинтилима благостања, 2019. (%)



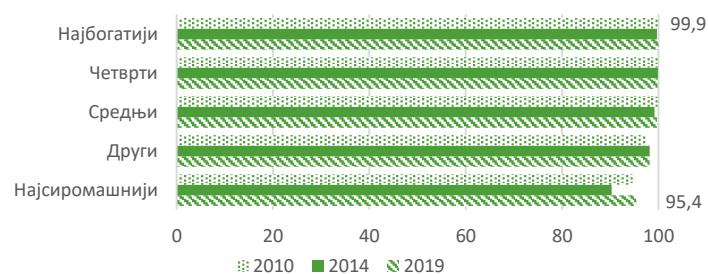
3.8.1b Обухват основним здравственим услугама - пренатална заштита (четири и више посета), према квинтилима благостања, 2019. (%)



3.8.1c Обухват основним здравственим услугама - обухват имунизацијом против дифтерије, тетануса и великог кашља (DTP), према квинтилима благостања, 2019. (%)



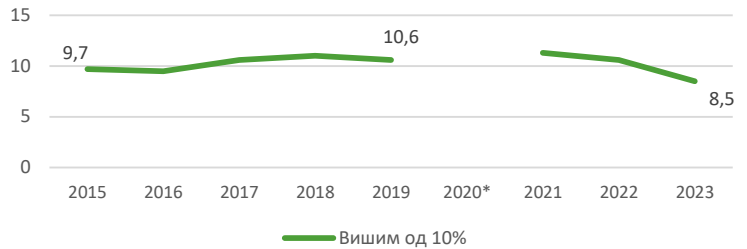
3.8.1d Обухват основним здравственим услугама - коришћење побољшаних санитарних просторија, према квинтилима благостања, 2010, 2014. и 2019. (%)



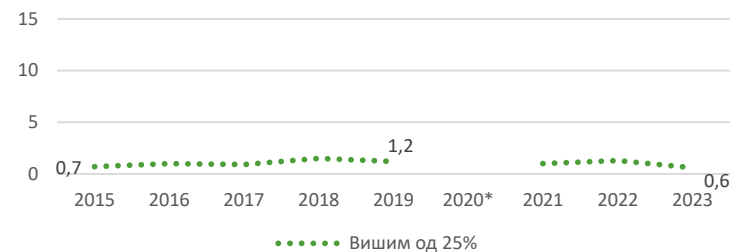
Извор: MICS - РЗС и УНИЦЕФ



3.8.2a Процент становништва са високим издацима за здравље вишим од 10% на нивоу домаћинства, у односу на укупну потрошњу, 2015-2023. (%)



3.8.2b Процент становништва са високим издацима за здравље вишим од 25% на нивоу домаћинства, у односу на укупну потрошњу, 2015-2023. (%)

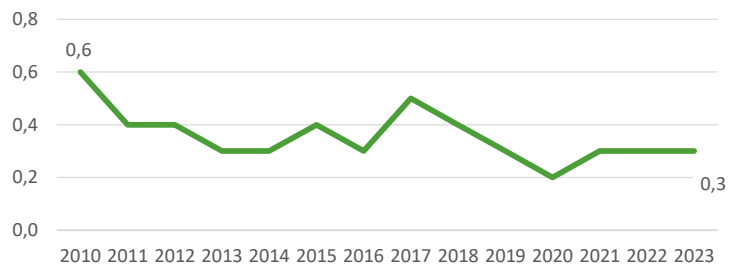


Извор: Анкета о потрошњи домаћинства, РЗС

\* Не располаже се податком

3.9 До 2030. значајно смањити број смртних случајева и обољења од опасних хемикалија и загађења, и контаминације ваздуха, воде и земљишта

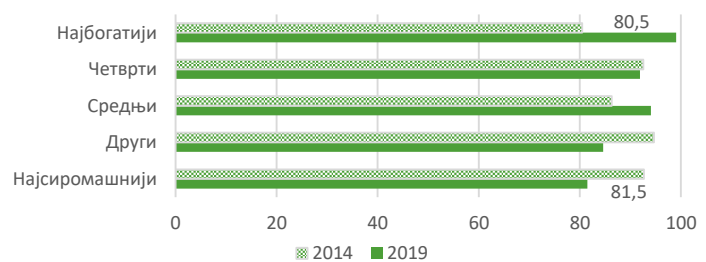
3.9.3 Стопа смртности која се приписује ненамерном тровању, 2010-2023. (на 100.000 становника)



Извор: Витална статистика, РЗС

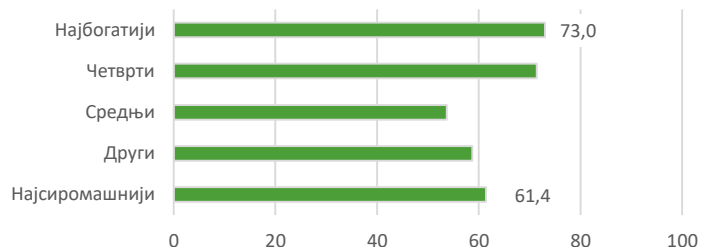
3.b Поддржати истраживања и развој вакцина и лекова за преносиве и непреносиве болести које примарно погађају земље у развоју, обезбедити приступачност основних лекова и вакцина у складу са „Декларацијом из Дохе о Споразуму о трговинским аспектима права интелектуалне својине (TRIPS) и јавном здрављу“, којом се потврђује право земаља у развоју да у потпуности користе одредбе „Споразума о трговинским аспектима права интелектуалне својине“ које се односе на флексибилност у погледу заштите јавног здравља и, посебно, обезбеђују доступност лекова за све

3.b.1a Обухват имунизацијом против дифтерије, тетануса и великог кашља (DTP), према квинтилима благостања\*, 2014. и 2019. (%)



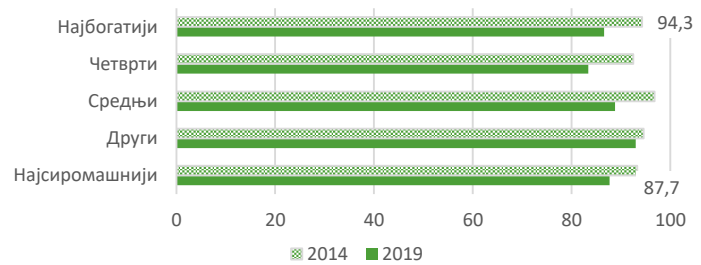
\* деца узраста 12-23 месеца

3.b.1b Обухват имунизацијом против пнеумокока (коњугована вакцина), према квинтилима благостања\*, 2019. (%)



\* деца узраста 12-23 месеца

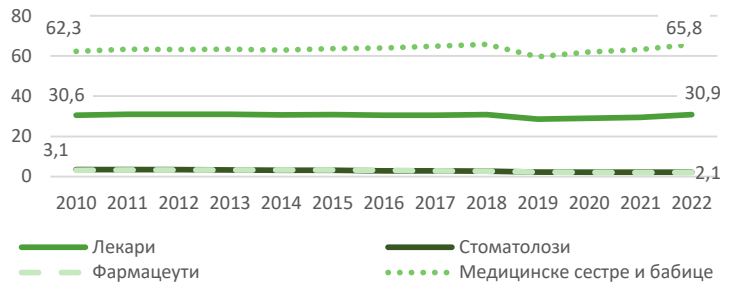
3.b.1c Обухват имунизацијом против малих богиња, према квинтилима благостања \*, 2014. и 2019. (%)



Извор: MICS - РЗС и УНИЦЕФ  
\* деца узраста 24-35 месеци

3.c Значајно повећати финансирање у области здравства, као и регрутовање, развијање, обучавање и задржавање здравствених радника у земљама у развоју, посебно у најмање развијеним земљама и малим острвским државама у развоју

3.c.1 Густина и дистрибуција здравствених радника, 2010-2022. (На 10.000 становника)



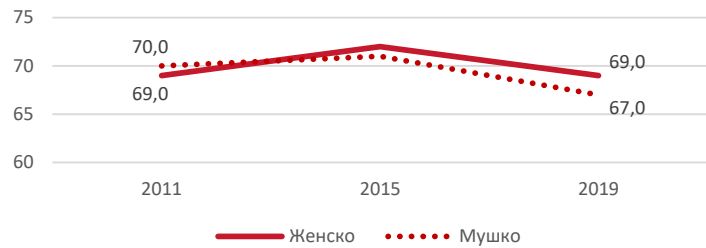
Извор: Институт за јавно здравље Србије и Витална статистика, РЗС



## Циљ 4. Обезбедити инклузивно и праведно квалитетно образовање и промовисати могућност целоживотног учења за све

4.1 До 2030. обезбедити да све девојчице и дечаки заврше бесплатно, равноправно и квалитетно основно и средње образовање које води ка релевантним и ефикасним исходима учења

4.1.1b Удео деце и младих на крају првог циклуса основног образовања (1-4. разреда) која постижу најмање минимални ниво достигнућа у математици, према полу, 2011, 2015 и 2019. (%)

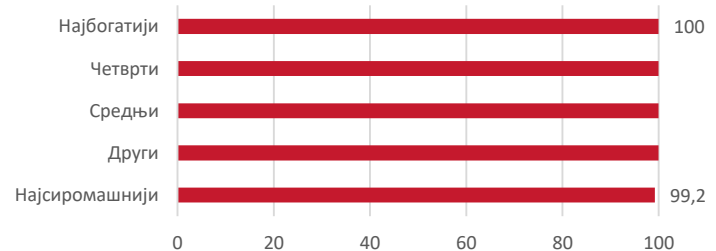


4.1.1c Удео деце и младих на крају основног образовања (8. разреда) која постижу најмање минимални ниво достигнућа у читању и математици, према полу, 2003-2022. (%)

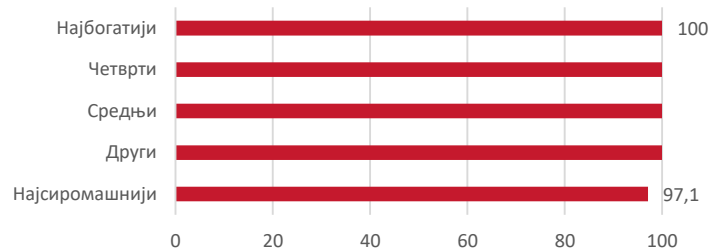


Извор: УН база података

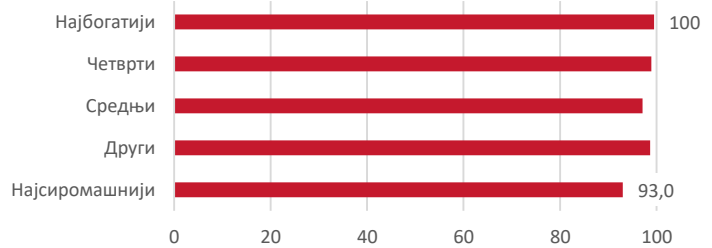
4.1.2a Стопа завршавања (први циклус основног образовања), према квинтилима благостања, 2019. (%)



4.1.2b Стопа завршавања (други циклус основног образовања), према квинтилима благостања, 2019. (%)



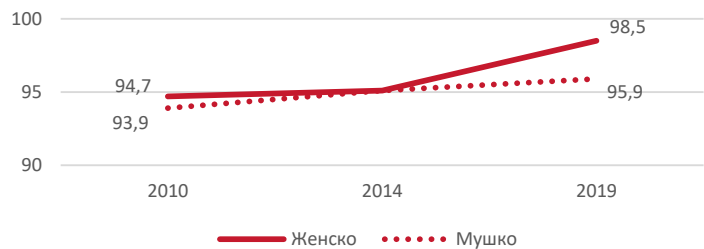
4.1.2c Стопа завршавања (средње образовање), према квинтилима благостања, 2019. (%)



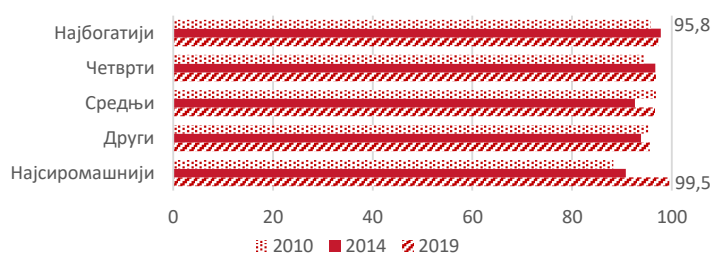
Извор: MICS - РЗС и УНИЦЕФ

4.2 До 2030. обезбедити да све девојчице и дечаки имају приступ квалитетном развоју у раном детињству, бризи и предшколском образовању како би били спремни за основно образовање

4.2.1a Удео деце старости 24–59 месеци која се правилно развијају у доменима здравља, образовања и психо-социјалног благостања\*, према полу, 2010, 2014. и 2019. (%)



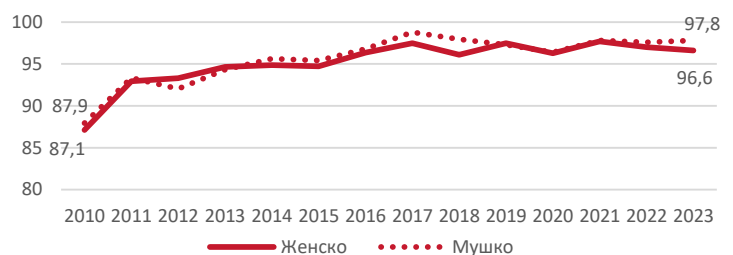
4.2.1b Удео деце старости 24–59 месеци која се правилно развијају у доменима здравља, образовања и психо-социјалног благостања\*, према квинтилима благостања, 2010, 2014. и 2019. (%)



Извор: MICS - РЗС и УНИЦЕФ

\* Индекс раног развоја детета

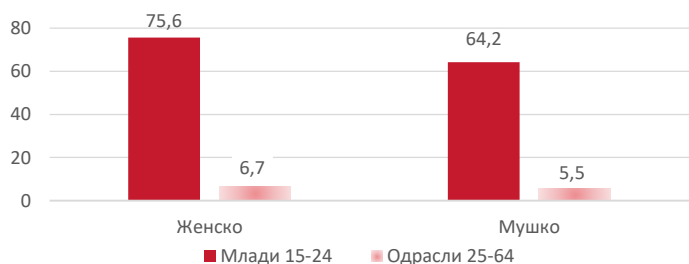
4.2.2 Стопа учешћа у организованом учењу (годину дана пре званичног узраста за упис у основну школу), према полу, 2010-2023. (%)



Извор: Статистика образовања, РЗС

4.3 До 2030. обезбедити једнаку доступност приступачног и квалитетног стручног образовања на свим нивоима, укључујући и универзитетско, за све жене и мушкарце

4.3.1 Стопа учешћа младих и одраслих у формалном и неформалном образовању и обукама\*, према полу, 2023. (%)



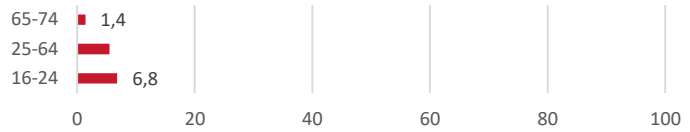
Извор: Анкета о радној снази, РЗС

\* 4 седмице пре истраживања

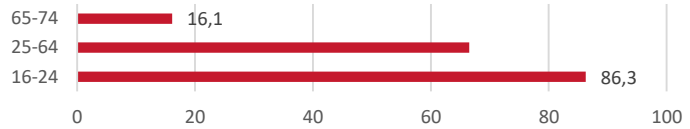
4.4 До 2030. значајно повећати број младих и одраслих који имају одговарајуће вештине, укључујући техничке и стручне, за запошљавање, достојне послове и предузетништво

4.4.1 Удео младих и одраслих са вештинама у области информационих и комуникационих технологија (ИКТ), према врстама вештина, 2023. (%)

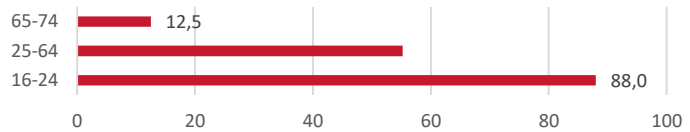
Писање кода у програмском језику



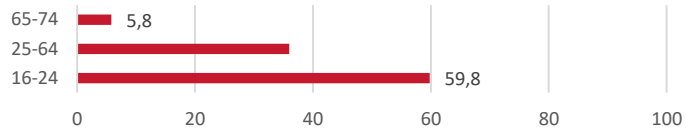
Копирање или премештање фајлова између уређаја или на клауду



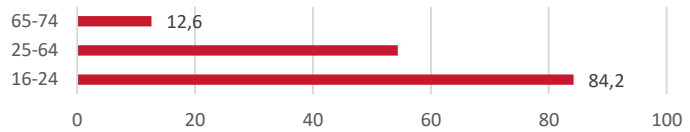
Преузимање или инсталирање софтвера или апликација



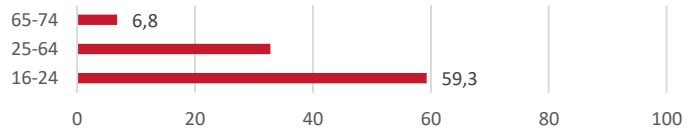
Промена подешавања софтвера, апликације или уређаја



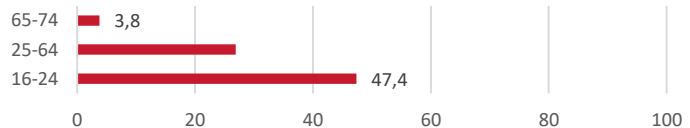
Употреба софтвера за обраду текста



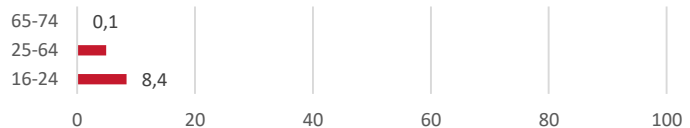
Креирање датотека које интегришу елементе као што су текст, слике, табеле, графикони, анимације или звук



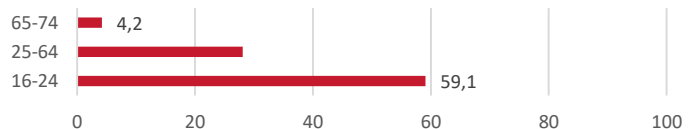
Коришћење софтвера за рад са табелама



Коришћење напредних функција софтвера за рад са табелама за организовање, анализу, структурирање и модификацију података



Уређивање фотографија, видео или аудио датотека



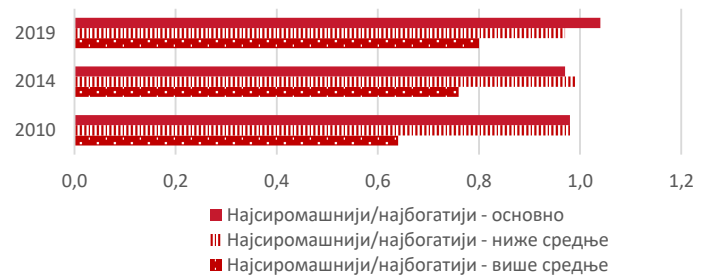
Извор: Евростат

4.5 До 2030. елиминисати родну неједнакост у образовању и обезбедити једнак приступ свим нивоима образовања и стручном оспособљавању за рањиве групе, укључујући особе са инвалидитетом, аутохтоно становништво и децу у рањивим ситуацијама

4.5.1a Индекси паритета у различитим нивоима образовања, према полу\*, 2010-2019.



4.5.1b Индекси паритета у различитим нивоима образовања, према квинтилима благостања\*, 2010-2019.



Извор: MICS - РЗС и УНИЦЕФ  
\*ISCED 2011

4.6 До 2030. обезбедити да сви млади и знатан део одраслих (мушкараца и жена) постигну језичку и нумеричку писменост

4.6.1 Удео ученика старости 15 година који нису достигли најмањи фиксни ниво постигнућа на PISA скали за три основна школска предмета, 2006-2022. (%)



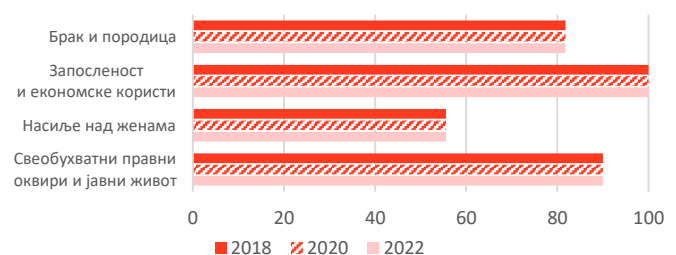
Извор: OECD



## Циљ 5. Постићи родну равноправност и оснаживати све жене и девојчице

5.1 Окончати свуда и све облике дискриминације жена и девојчица

5.1.1 Правни оквири који промовишу, спроводе и прате родну равноправност (процент постигнућа, 0 - 100), 2018-2022.

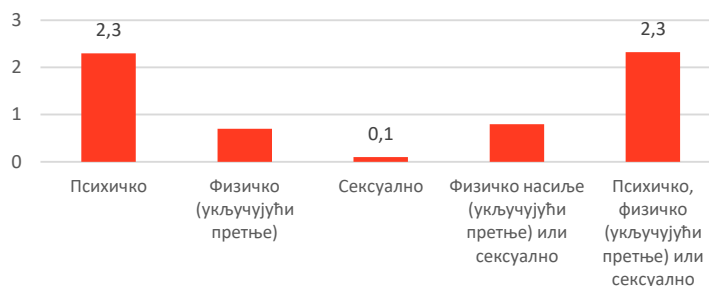


Извор: UN Women

**5.2 Елиминисати све облике насиља над свим женама и девојчицама у јавној и приватној сфери, укључујући трговину људима, сексуалне и друге облике експлоатације**

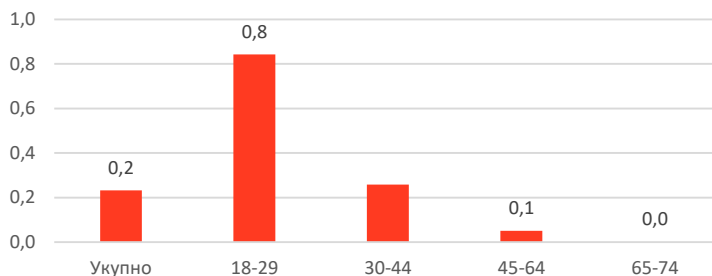
5.2.1 Удео жена и девојака старости 18 до 74 године које су биле изложене физичком, сексуалном или психолошком насиљу од стране садашњег или бившег интимног партнера током протеклих 12 месеци, према врсти насиља, 2021. (%)

Извор: Истраживања о безбедности и квалитету живота жена (EU-GBV), РЗС



5.2.2 Удео жена и девојака старости 18 до 74 године које су биле изложене сексуалном насиљу од стране особа које нису биле њихов интимни партнер током протеклих 12 месеци, према старости, 2021. (%)

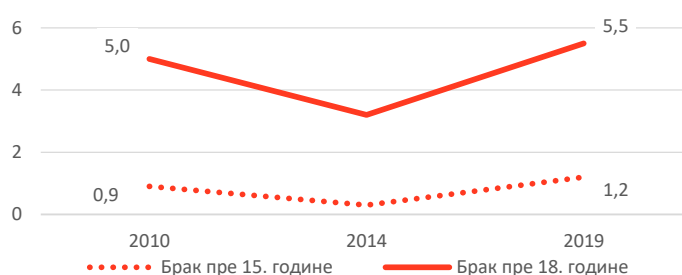
Извор: Истраживања о безбедности и квалитету живота жена (EU-GBV), РЗС



**5.3 Елиминисати све штетне праксе као што су дечији, рани и присилни бракови и сакаћење женских гениталија**

5.3.1 Удео жена старости 20-24 године које су први пут ступиле у брак или ванбрачну заједницу пре 15. године и пре 18. године, 2010-2019. (%)

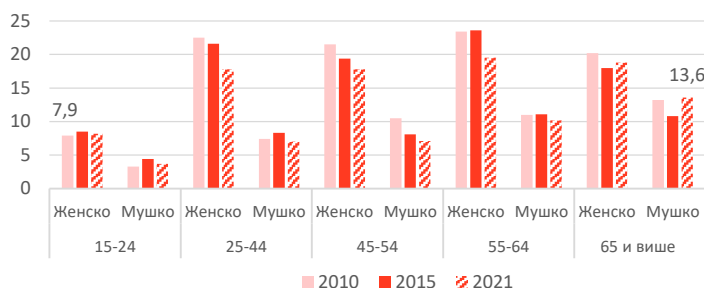
Извор: MICS - РЗС и УНИЦЕФ



**5.4 Препознати и вредновати неплаћени рад, бригу и старање у домаћинству, кроз обезбеђивање јавних услуга, инфраструктуре и политике социјалне заштите, и кроз промовисање заједничке одговорности у домаћинству и породици, на национално прикладан начин**

5.4.1 Удео времена које се проводи у обављању неплаћених послова у домаћинству и бризи о другима, становништво старости 15 и више година, према полу и старости, 2010-2021. (%)

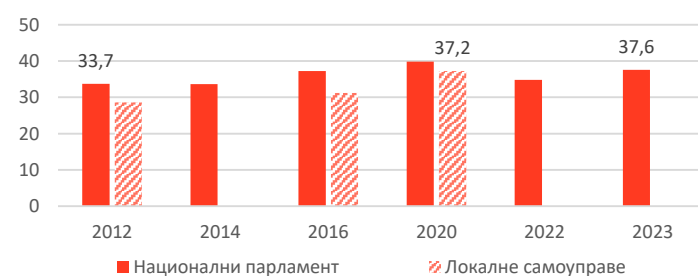
Извор: TUS, РЗС



**5.5 Обезбедити да жене у потпуности и ефективно учествују и имају једнаке могућности за руковођење на свим нивоима доношења одлука у политичком, привредном и јавном животу**

5.5.1 Удео жена у националном парламенту и локалним самоуправама, 2012-2023. (%)

Извор: Народна скупштина Републике Србије и Статистика избора, РЗС



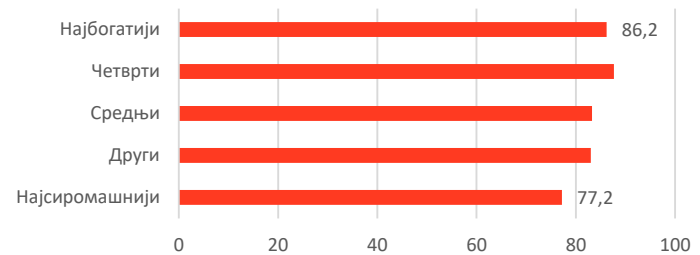
5.5.2 Удео жена на руководећим позицијама, 2014-2023. (%)



Извор: Анкета о радној снази, РЗС

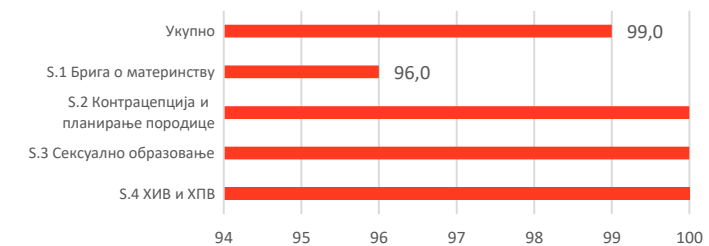
5.6 Обезбедити универзалан приступ услугама сексуалног и репродуктивног здравља и репродуктивних права, како је договорено у складу са „Програмом акције Међународне конференције о становништву и развоју“ и „Пекиншком платформом за акцију“, односно са документима који су настали као резултат њихових аналитичких конференција

5.6.1 Удео жена старости 15-49 година које самостално доносе одлуке засноване на информацијама о сексуалним односима, употреби контрацепције и бризи за репродуктивно здравље, према квинтилима благостања, 2019. (%)



Извор: MICS - РЗС и УНИЦЕФ

5.6.2 Мера у којој земља има законе и прописе који гарантују женама и мушкарцима старости 15 и више година пуни и једнак приступ медицинским услугама, информацијама и образовању, 2022. (%)



Извор: УН база података

5.a Спровести реформе како би жене добиле једнака права на економске ресурсе, као и приступ власништву и контроли над земљиштем и осталим облицима својине, финансијским услугама, наслеђу и природним ресурсима, у складу са националним законима

5.a.2 Степен до којег правни оквир (укључујући обичајно право) гарантује једнака права жена на власништво над земљиштем и / или контролу над земљиштем\*, 2019-2023.

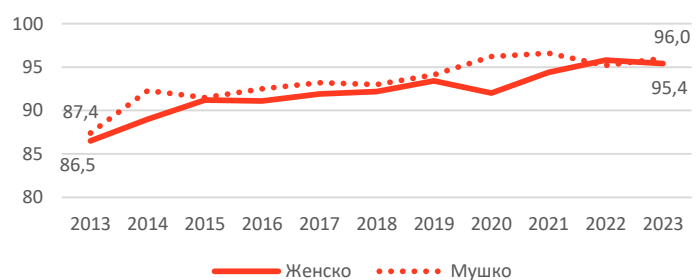
Година	Ниво гаранције
2019	5
2020	Нема података
2021	Нема података
2022	Нема података
2023	Нема података

Извор: Републички геодетски завод

\*Од 1 = Нема доказа до 6 = Највиши ниво гаранција

5.b Повећати употребу иновативних технологија, посебно информационих и комуникационих технологија, како би се промовисало оснаживање жена

5.b.1 Удео особа које поседују мобилни телефон, према полу, 2013-2023. (%)



Извор: Статистика информационо-комуникационих технологија, РЗС

5.c Усвојити и оснажити добру политику и провидиво законодавство за промовисање родне равноправности и оснаживање свих жена и девојчица на свим нивоима

5.c.1 Удео држава које поседују системе за праћење и распоређивање јавних расхода за родну равноправност и оснаживање жена\*, 2021.

Година	Ниво испуњења
2021	2

Извор: UN Women, OECD и UNDP

\* 0 = Не испуњава услове, 1 = Приступа захтеву,

2 = У потпуности испуњен захтев



## Циљ 6. Обезбедити доступност и одрживо управљање водом и санитацијама за све

6.1 До 2030. постићи универзалан и једнак приступ безбедној и приуштивој пијаћој води за све

6.1.1 Удео становништва које користи пијаћу воду из система којима се безбедно управља, 2010-2022. (%)



Извор: WHO/UNICEF JMP за водоснабдевање, санитацију и хигијену, Институт за јавно здравље Србије и РЗС

6.2 До 2030. постићи адекватан и једнак приступ санитарним и хигијенским условима за све, као и окончање праксе обављања дефекације на отвореном, уз обраћање посебне пажње на потребе жена и девојчица, односно оних у стањима рањивости

6.2.1a Удео становништва које користи услуге санитације којима се безбедно управља, према типу насеља, 2010-2022. (%)



Извор: WHO/UNICEF JMP за водоснабдевање, санитацију и хигијену, Институт за јавно здравље Србије и РЗС

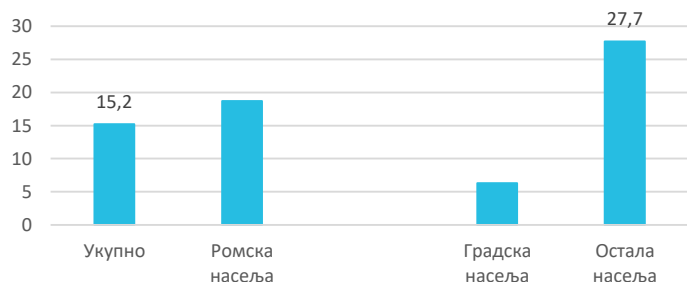
6.2.1b Удео становништва које има место за прање руку са сапуном и водом у кругу домаћинства, према типу насеља, 2010-2022. \* (%)



Извор: WHO/UNICEF JMP за водоснабдевање, санитацију и хигијену, Институт за јавно здравље Србије и РЗС

\*Процењена вредност 2015-2018. и 2020-2022.

6.2.1c Удео становништва које користи услуге санитације којима се безбедно управља, укључујући прање руку сапуном и водом: уклањање отпадних материја ради третмана ван домаћинства, према типу насеља, 2019. (%)

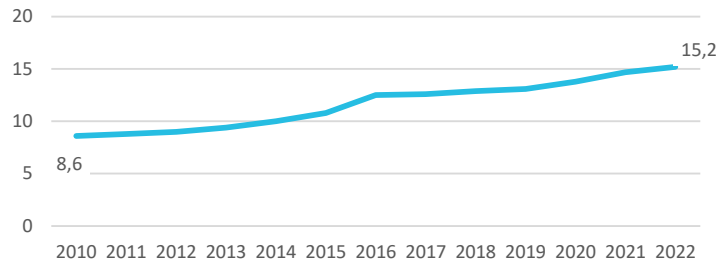


Извор: MICS - РЗС и УНИЦЕФ



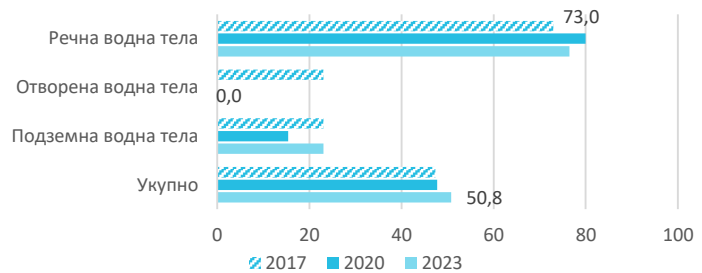
6.3 До 2030. унапредити квалитет воде смањењем загађења, елиминисати одлагање и на најмању могућу меру свести испуштање опасних хемикалија и материја, преполовити удео непречишћених отпадних вода и значајно повећати рециклирање и безбедну поновну употребу на глобалном нивоу

6.3.1 Популација прикључена на третман урбаних отпадних вода са најмање секундарним третманом, 2010-2022. (%)



Извор: Статистика и рачуни животне средине, РЗС

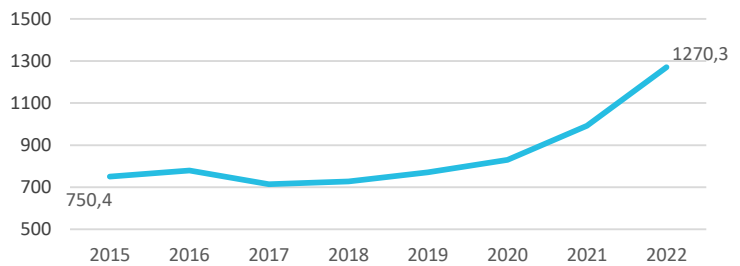
6.3.2 Удео водних тела која имају добар статус воде, 2017, 2020. и 2023. (%)



Извор: Агенција за заштиту животне средине

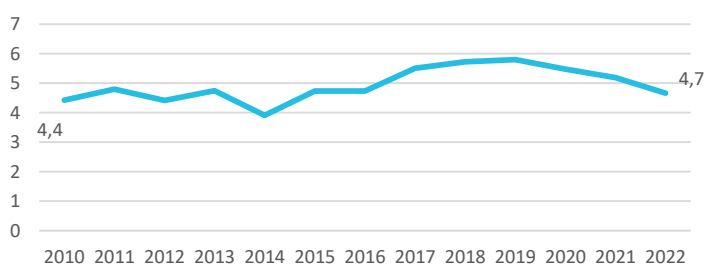
6.4 До 2030. битно повећати ефикасност коришћења воде у свим секторима и обезбедити одрживу експлоатацију воде и снабдевање слатком водом како би се одговорило на несташицу воде и у знатној мери смањио број људи који се суочавају са несташицом воде

6.4.1 Промене у ефикасности коришћења вода током времена, 2015-2022. (РСД/м<sup>3</sup>)



Извор: Статистика и рачуни животне средине, РЗС

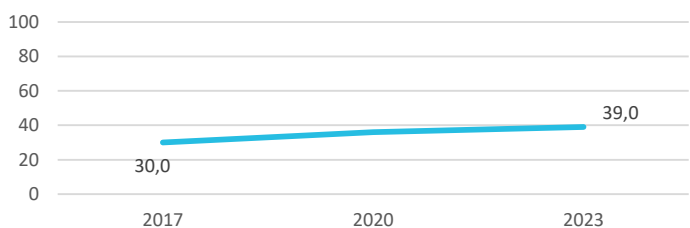
6.4.2. Водни стрес: удео укупно захваћених водних ресурса у укупно расположивим водним ресурсима, 2010-2022. (%)



Извор: Статистика и рачуни животне средине, РЗС

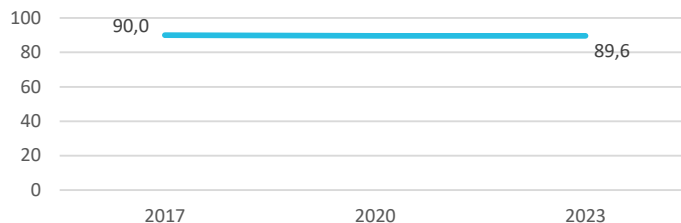
6.5 До 2030. спровести интегрално управљање водним ресурсима на свим нивоима, укључујући прекограничну сарадњу, ако је то потребно

6.5.1 Процент интегралног управљања водама, 2017, 2020. и 2023. (%)



Извор: IWRM / UNEP / Министарство пољопривреде, шумарства и водопривреде - Републичка дирекција за воде и др.

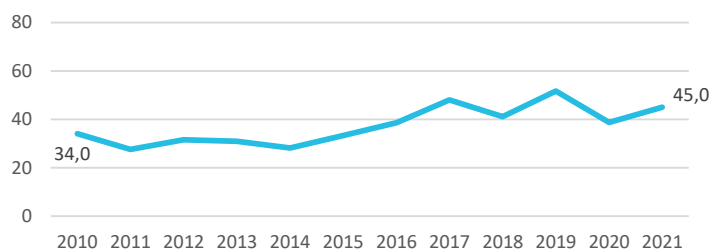
6.5.2 Процент прекограничног подручја слива у држави са оперативним аранжманима за сарадњу у области вода, 2017, 2020. и 2023. (%)



Извор: Министарство пољопривреде, шумарства и водопривреде - Републичка дирекција за воде, Јавно водопривредно предузеће "Србијаводе", Јавно водопривредно предузеће "Воде Војводине"

6.a До 2030. проширити међународну сарадњу са земљама у развоју и подршку тим земљама у стварању капацитета за активности и програме везане за водоснабдевање и санитацију, укључујући прикупљање воде, десалинацију, ефикасно коришћење воде, третман отпадних вода, рециклирање и технологије поновне употребе воде

6.a.1 Износ званичне развојне помоћи усмерене на водоснабдевање и санитацију који је део владиног усклађеног плана потрошње, 2010-2021. (мил. USD у сталним ценама 2021)



Извор: GLAAS и OECD

6.b Подржати и појачати учешће локалних заједница у унапређивању управљања водоснабдевањем и санитацијом

6.b.1a Ниво учешћа корисника услуга / заједница у програмима планирања снабдевања питком водом у осталим насељима искључујући градска \*, 2014-2022.

Година	Ниво учешћа	Оцена
2014	Ниско	1
2017	Високо	3
2019	Високо	3
2022	Високо	3

\* 3 = Високо; 2 = Средње; 1 = Ниско;  
0 = Податак није доступан

6.b.1b Ниво дефинисаних процедура у закону и политикама за учешће корисника услуга / заједница у програму планирања снабдевања питком водом у осталим насељима искључујући градска \*, 2014-2022.

Година	Ниво дефиниције у процедурама	Оцена
2014	Јасно дефинисано	10
2017	Јасно дефинисано	10
2019	Јасно дефинисано	10
2022	Јасно дефинисано	10

\* 10 = Јасно дефинисано; 5 = Није јасно дефинисано;  
0 = Податак није доступан

6.b.1c Ниво учешћа корисника / заједница у програмима планирања и управљања водним ресурсима \*, 2017-2022.

Година	Ниво учешћа	Оцена
2017	Високо	3
2019	Високо	3
2022	Високо	3

\* 3 = Високо; 2 = Средње; 1 = Ниско;  
0 = Податак није доступан

6.b.1d Ниво дефинисаних процедура у закону и политикама за учешће корисника услуга / заједница у планирању и управљању водним ресурсима\*, 2017-2022.

Година	Ниво дефиниције у процедурама	Оцена
2017	Јасно дефинисано	10
2019	Јасно дефинисано	10
2022	Јасно дефинисано	10

Извор: GLAAS

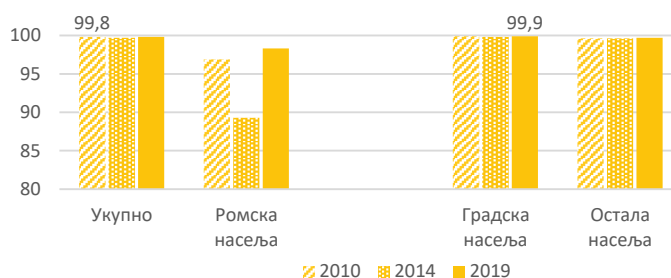
\* 10 = Јасно дефинисано; 5 = Није јасно дефинисано; 0 = Податак није доступан



## Циљ 7. Осигурати приступ доступној, поузданој, одрживој и модерној енергији за све

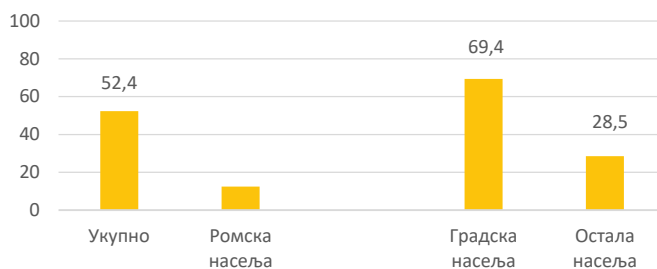
7.1 До 2030. обезбедити универзални приступ економски прихватљивим, поузданим и модерним енергетским услугама

7.1.1 Удео становништва које има приступ електричној енергији, 2010-2019. (%)



Извор: MICS - РЗС и УНИЦЕФ

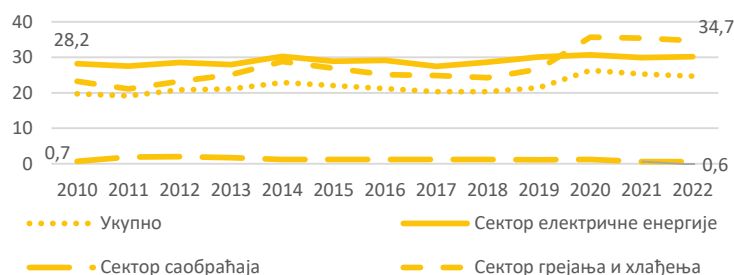
7.1.2 Удео становништва које се првенствено ослања на чиста горива и технологије, 2019. (%)



Извор: MICS - РЗС и УНИЦЕФ

7.2 До 2030. значајно повећати удео обновљиве енергије у глобалном енергетском миксу

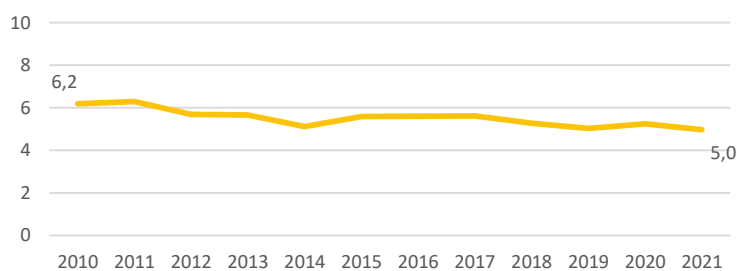
7.2.1 Удео енергије из обновљивих извора енергије у бруто финалној потрошњи енергије, 2010-2022. (%)



Извор: Министарство рударства и енергетике

7.3 До 2030. удвостручити глобалну стопу побољшања енергетске ефикасности

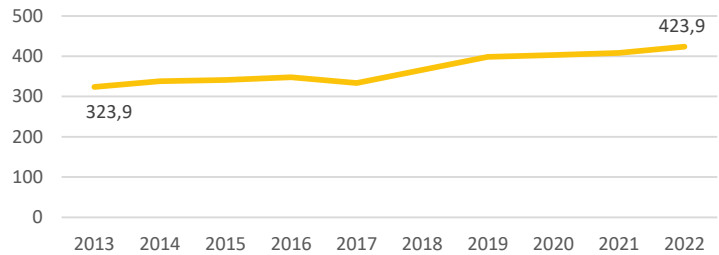
7.3.1 Енергетски интензитет мерен кроз примарну енергију и БДП (MJ/USD), 2010-2021.



Извор: Статистика енергетике и Статистика националних рачуна, РЗС и Уједињене нације

7.b До 2030. проширити инфраструктуру и унапредити технологију за снабдевање модерном и одрживом енергијом за све у земљама у развоју, а посебно у најмање развијеним земљама и малим острвским државама у развоју, државама у развоју које немају излаз на море, у складу са њиховим програмима подршке

7.b.1 Инсталисани капацитети за производњу енергије из обновљивих извора у земљама у развоју и развијеним земљама (у ватима по глави становника), 2013-2022.



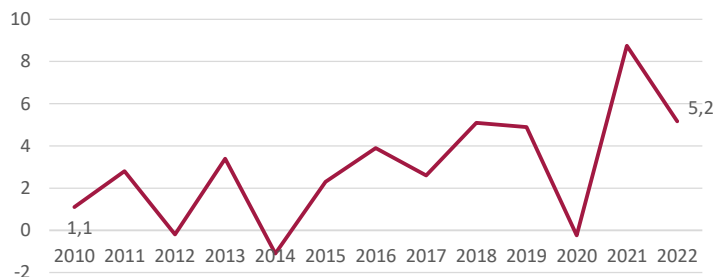
Извор: Статистика енергетике, РЗС



## Циљ 8. Промовисати континуиран, инклузиван и одржив економски раст, пуну и продуктивну запосленост и достојанствен рад за све

8.1 Одржати економски раст по глави становника у складу са националним околностима, а у најмање развијеним земљама одржати раст бруто домаћег производа на нивоу од најмање 7% годишње

8.1.1 Годишња стопа раста реалног БДП-а по глави становника, 2010-2022. (%)



Извор: Статистика националних рачуна, РЗС

8.3 Промовисати развојно оријентисане политике које подржавају продуктивне активности, стварање достојанствених послова, предузетништво, креативност и иновативност и подстицати формализацију и раст микропредузећа, односно малих и средњих предузећа, укључујући и приступ финансијским услугама

8.3.1 Удео неформалне запослености у укупној запослености, према секторима и полу, 2014-2023.\* (%)

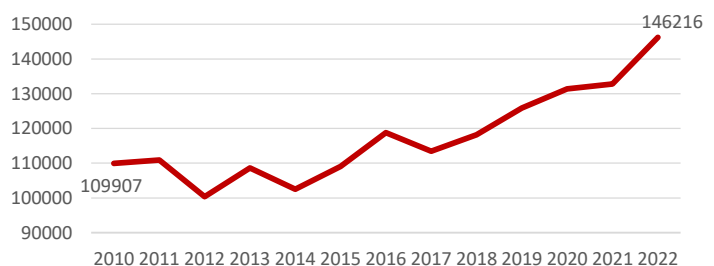


Извор: Анкета о радној снази, РЗС

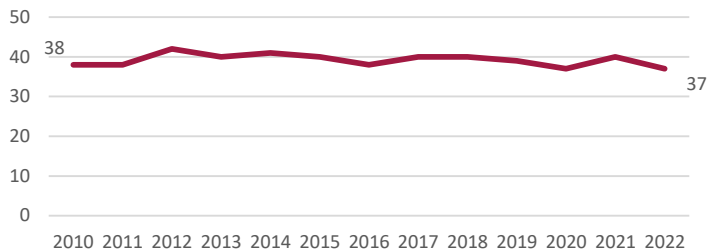
\*Прекид серије од 2021.

8.4 Прогресивно унапредити, до 2030, глобалну ефикасност ресурса у потрошњи и производњи и уложити напоре да се економски раст раздвоји од деградације животне средине у складу са 10-годишњим оквиром програма одрживе потрошње и производње, уз водећу улогу развијених земаља

8.4.2а Домаћа потрошња материјала (DMC), 2010-2022. (хиљада тона)



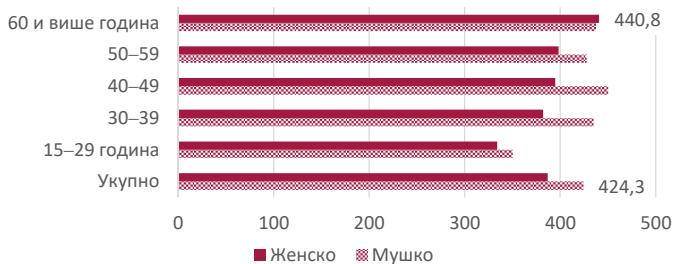
8.4.2b Продуктивност ресурса, 2010-2022. (РСД/kg)



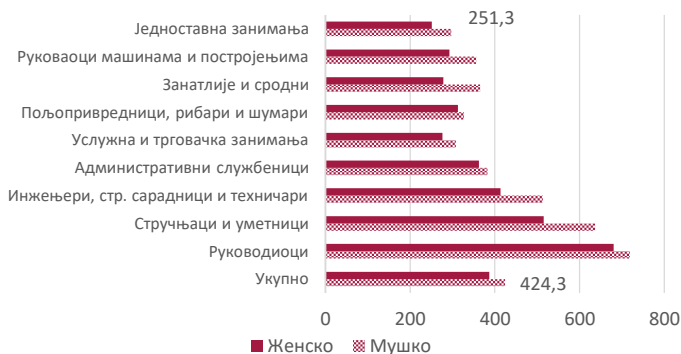
Извор: Статистика и рачуни животне средине, РЗС

8.5 До 2030. постићи пуну и продуктивну запосленост и достојанствен рад за све жене и мушкарце, укључујући и младе људе и особе са инвалидитетом, као и једнаку плату за рад једнаке вредности

8.5.1a Просечна зарада запослених по сату, према старости и полу (РСД), 2018.

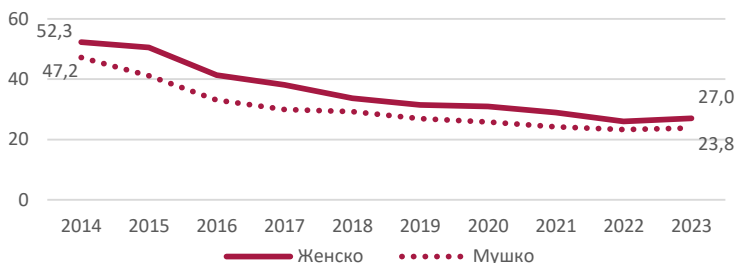


8.5.1b Просечна зарада запослених по сату, према занимању и полу (РСД)\*, 2018.

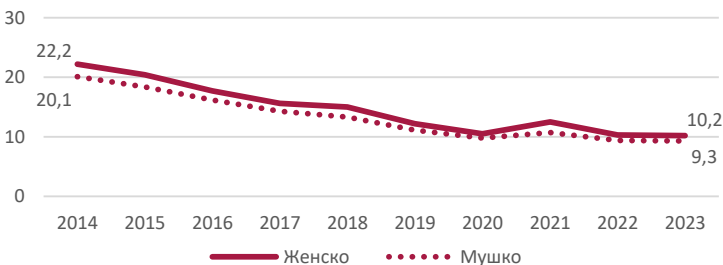


Извор: SES, РЗС  
\*ISCO 08

8.5.2a Стопа незапослености, становништво старости 15-24 године, према полу, 2014-2023. (%)



8.5.2b Стопа незапослености, становништво старости 15-64 године, према полу, 2014-2023. (%)



Извор: Анкета о радној снази, РЗС

8.6 До 2020. битно смањити удео младих који нису запослени нити су у процесу образовања или обуке

8.6.1 Удео младих (старости 15-24 године) који нису обухваћени образовањем, запосленошћу или обуком, према полу<sup>\*,\*\*</sup>, 2014-2023. (%)



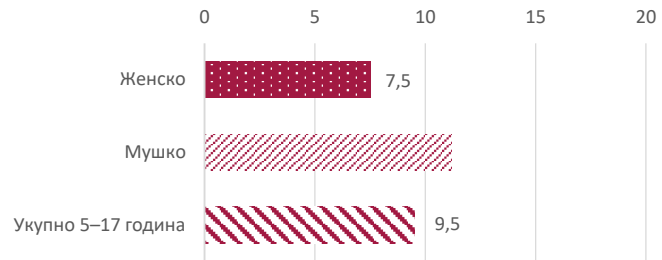
Извор: Анкета о радној снази, РЗС

\*NEET индикатор

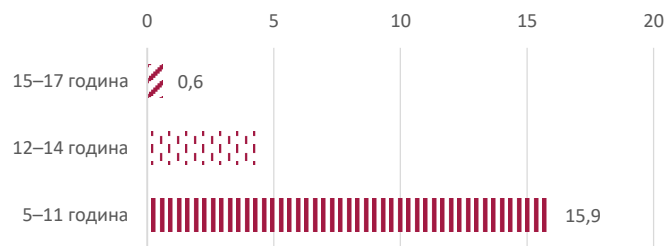
\*\*Прекид серије од 2021.

8.7 Предузимање хитних и ефикасних мера за искорењивање присилног рада; окончати савремено ропство и трговину људима и обезбедити забрану и отклањање најгорих облика дечијег рада, укључујући регрутовање и коришћење деце војника, а до 2025. окончати дечији рад у свим његовим облицима

8.7.1а Удео деце старости 5-17 година која су укључена у дечији рад, према полу, 2019. (%)



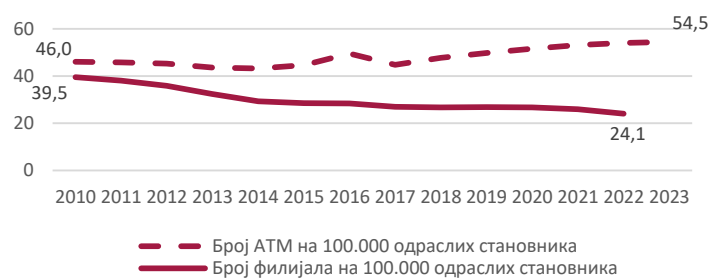
8.7.1b Удео деце старости 5-17 година која су укључена у дечији рад, према старости, 2019. (%)



Извор: MICS - РЗС и УНИЦЕФ

8.10 Јачати капацитете домаћих финансијских институција како би се подстицала и ширила доступност банкарских, осигуравајућих и финансијских услуга за све

8.10.1 (а) Број филијала комерцијалних банака и (b) број аутоматизованих аутомата (АТМ) на 100.000 одраслих становника (15+), 2010-2023.



Извор: Народна банка Србије и Витална статистика, РЗС

8.b До 2020. развити и операционализовати глобалну стратегију за запошљавање младих и применити „Глобални пакт за запошљавање“ Међународне организације рада

8.b.1 Постојање развијене и операционализоване националне стратегије за запошљавање младих, као засебне стратегије или засебног дела у оквиру националне стратегије запошљавања<sup>\*</sup>, 2019-2022.

Извор: ILO процена

\*0 - без стратегије; 1 - у процесу израде;

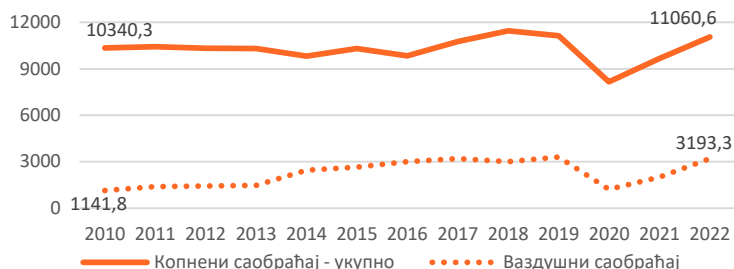
2 - развијена и усвојена; 3 - операционализована

Година	Оцена
2019	3
2020	3
2021	3
2022	3

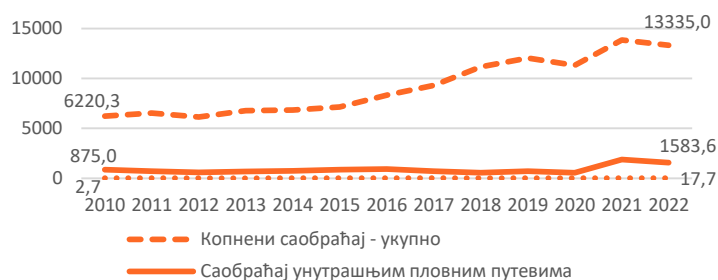
## Циљ 9. Изградити отпорну инфраструктуру, промовисати инклузивну и одрживу индустријализацију и подстицати иновације

9.1 Развити квалитетну, поуздану, одрживу и отпорну инфраструктуру, укључујући регионалну и прекограничну инфраструктуру, како би се подржали економски развој и људско благостање, са фокусом на економски прихватљивом и једнаком приступу за све

9.1.2a Обим путничког транспорта, према врсти транспорта, 2010-2022. (ркм, мил.)



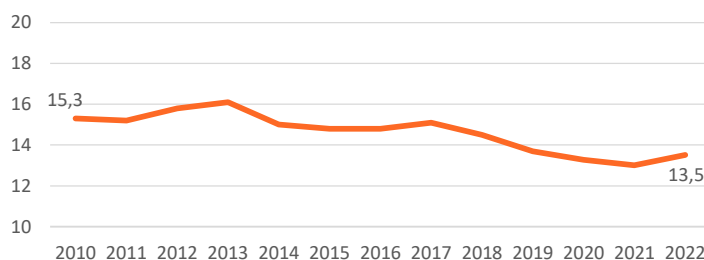
9.1.2b Обим теретног транспорта, према врсти транспорта, 2010-2022. (tkm, мил.)



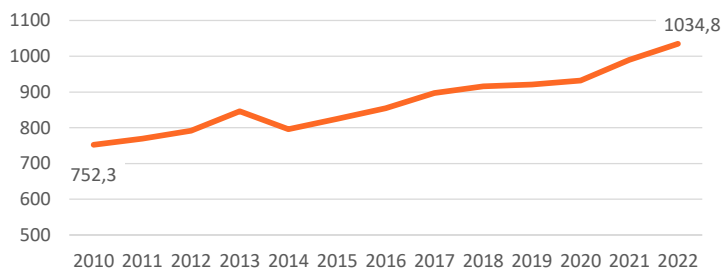
Извор: Статистика саобраћаја и телекомуникација, РЗС

9.2 Промовисати инклузивну и одрживу индустријализацију и до 2030. значајно повећати удео индустрије у стопи запослености и бруто домаћем производу, у складу са националним околностима, а у најмање развијеним земљама удвостручити њен удео

9.2.1a Бруто додата вредност прерађивачке индустрије, учешће у БДП-у, 2010-2022. (%)

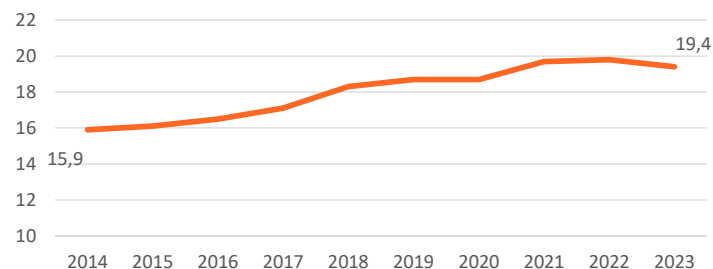


9.2.1b Бруто додата вредност прерађивачке индустрије по глави становника, 2010-2022. (USD у сталним ценама 2015)



Извор: Статистика националних рачуна, РЗС

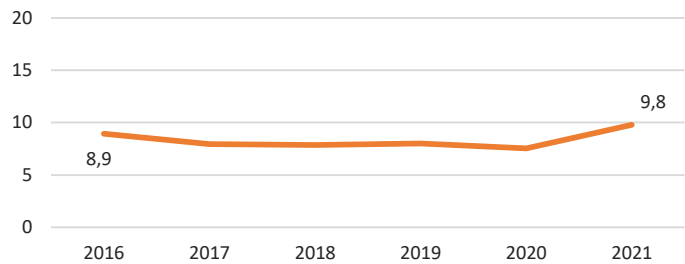
9.2.2 Запосленост у производњи као удео у укупној запослености, 2014-2023. (%)



Извор: Анкета о радној снази, РЗС

**9.3 Повећати приступ малих индустријских и осталих предузећа финансијским услугама, посебно у земљама у развоју, што обухвата и повољне кредите, и повећати њихову интеграцију у ланце вредности и у тржишта**

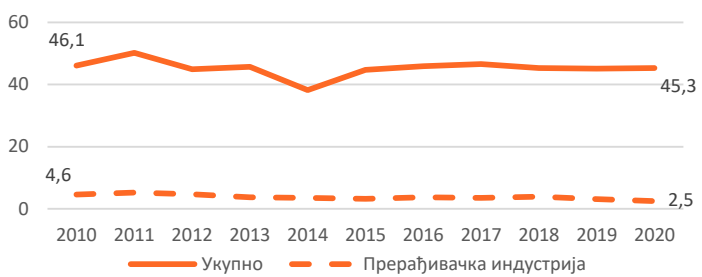
9.3.1 Удео малих индустријских предузећа у укупној додатој вредности прерађивачке индустрије, 2016-2021. (%)



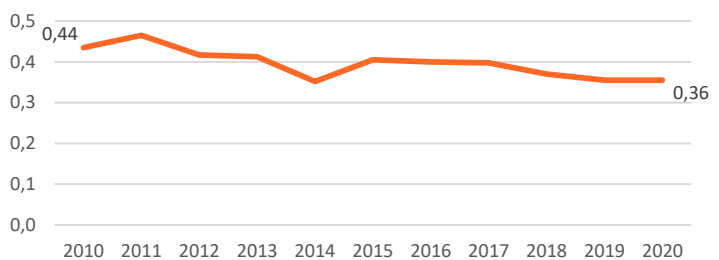
Извор: Евростат

**9.4 До 2030. унапредити инфраструктуру и прилагодити индустрије како би постале одрживе, уз већу ефикасност у коришћењу ресурса и већим усвајањем чистих и еколошки исправних технологија и индустријских процеса, при чему ће све земље предузети активности у складу са својим одговарајућим капацитетима**

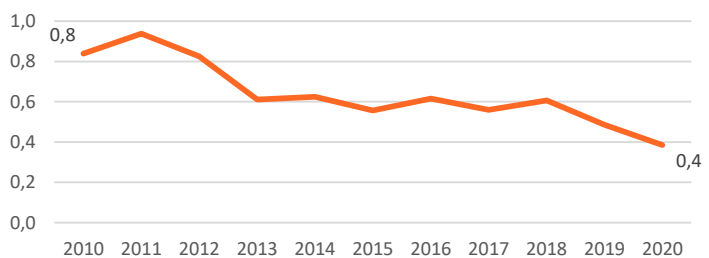
9.4.1a Емисије CO2 по јединици створене додате вредности: Емисије CO2 из процеса сагоревања горива, 2010-2020. (милиона тона)



9.4.1b Емисије CO2 по јединици створене додате вредности: Емисије CO2 по јединици БДП-а, 2010-2020. (kg CO2 по константи 2017 USD)



9.4.1c Емисије CO2 по јединици створене додате вредности: Емисије CO2 по јединици додате вредности у области прерађивачке индустрије, 2010-2020. (kg CO2 по константи 2015 USD)



Извор: Међународна агенција за енергију (IEA)

**9.5 Унапредити научна истраживања, побољшати технолошке могућности индустријских сектора у свим земљама, посебно земљама у развоју, што подразумева да се до 2030. подстичу иновације и значајно повећа број запослених у области истраживања и развоја на милион људи, као и да се повећа јавна и приватна потрошња за истраживање и развој**

9.5.1 Укупна улагања у истраживање и развој као удео у БДП-у, према секторима\*, 2010-2022. (%)

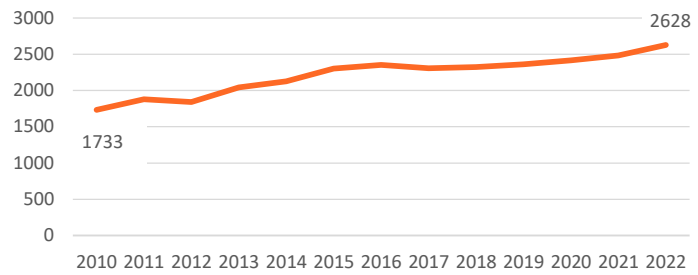


Извор: Статистика науке, технологије и иновација, РЗС

\*Приватни сектор - Податак је мањи од 0,5 од дате јединице мере



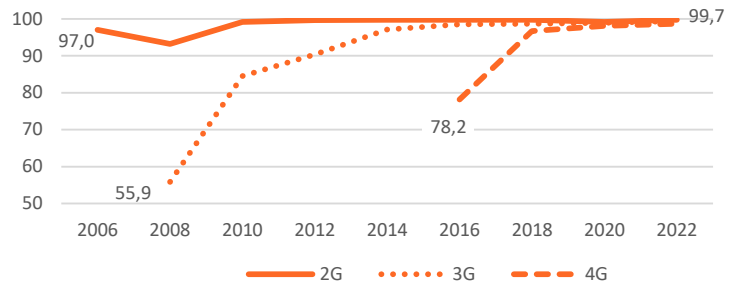
9.5.2 Број истраживача (изражено као еквивалент запослености са пуним радним временом) на милион становника, 2010-2022.



Извор: Статистика науке, технологије и иновација и Витална статистика, РЗС

9.с Значајно повећати приступ информационим и комуникационим технологијама и уложити напоре да се обезбеди универзалан и приуштив приступ интернету у најмање развијеним земљама до 2020. године

9.с.1 Удео становништва обухваћеног мобилном мрежом, према технологијама, 2006-2022. (%)



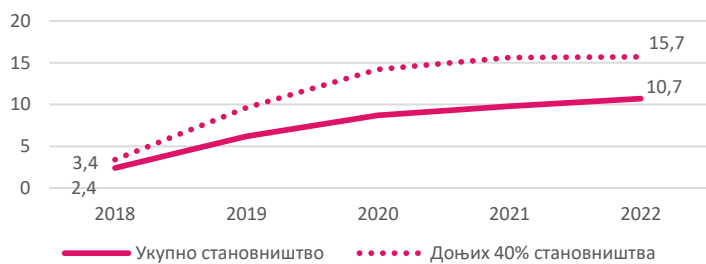
Извор: РАТЕЛ



## Циљ 10. Смањити неједнакост унутар и између држава

10.1 До 2030. прогресивно постићи и одржати раст прихода доњих 40% становништва по стопи вишој од националног просека

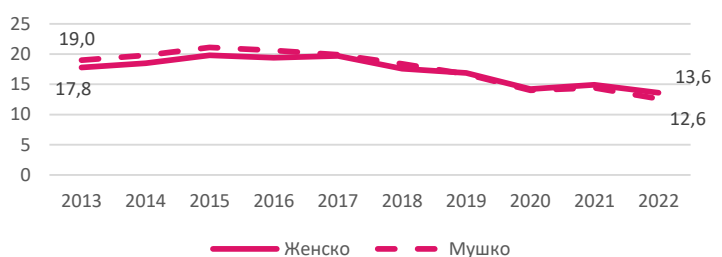
10.1.1 Стопе раста расположивог прихода по глави становника доњих 40% становништва и укупног становништва, 2018-2022. (%)



Извор: SILC, РЗС

10.2 До 2030. оснажити и промовисати социјалну, економску и политичку инклузију свих, без обзира на старост, пол, инвалидитет, расу, етничку припадност, порекло, религију или економски и неки други статус

10.2.1 Удео становништва чији је расположиви приход нижи од 50% медијане еквивалентног прихода, према полу, 2013-2022. (%)



Извор: SILC, РЗС

**10.3 Осигурати једнаке могућности и смањити неједнакост исхода, укључујући елиминисањем дискриминаторних закона, политика и пракси и промовисањем одговарајућег законодавства, политика и деловања у том погледу**

10.3.1 Удео становништва које је изјавило да је током претходних 12 месеци имало осећај да је дискриминисано или узнемиравано по неком основу дискриминације која је забрањена према међународном праву људских права, 2019. \* (%)

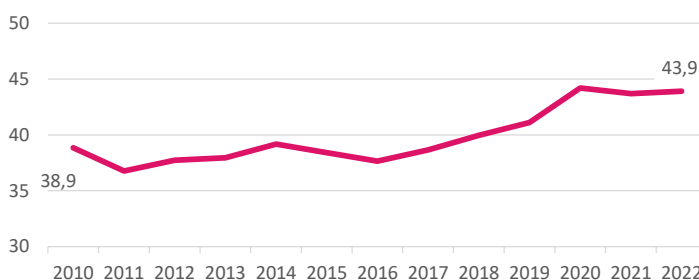
Извор: MICS - РЗС и УНИЦЕФ  
\*Жене старости 15-49 година



**10.4 Усвојити политике, посебно фискалне, политике у области зарада и социјалне заштите, и прогресивно постићи већу равноправност**

10.4.1 Учешће рада у БДП-у, 2010-2022. (%)

Извор: Статистика националних рачуна, РЗС



**10.5 Побољшати регулисање и праћење глобалних финансијских тржишта и институција те појачати примену тих прописа**

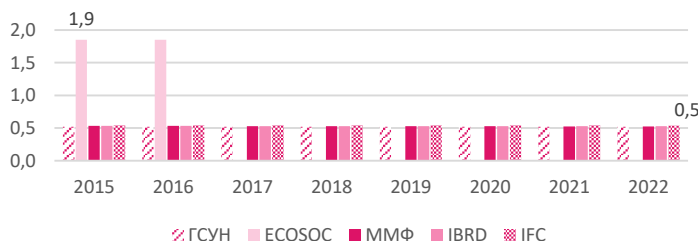
10.5.1 Индикатори финансијске стабилности, 2010-2023. (%)

Извор: Народна банка Србије

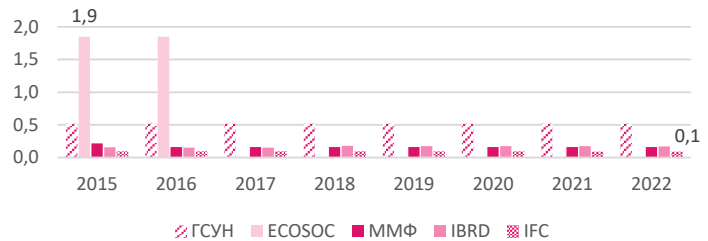


**10.6 Обезбедити јачу заступљеност и глас земаља у развоју у доношењу одлука у глобалним међународним економским и финансијским институцијама у циљу стварања ефикаснијих, поузданијих, одговорнијих и легитимнијих институција**

10.6.1а Удео чланова у међународним организацијама, 2015-2022. (%)



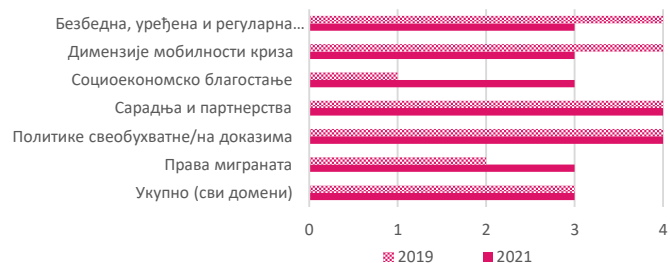
10.6.1b Удео гласачких права у међународним организацијама, 2015-2022. (%)



Извор: УН база података

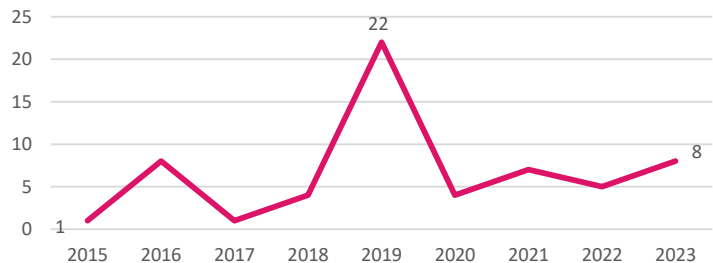
10.7 Олакшати уређену, безбедну, регуларну и одговорну миграцију и мобилност људи, укључујући примену планираних и добро вођених миграционих политика

10.7.2 Миграционе политике које олакшавају уређену, безбедну, регуларну и одговорну миграцију и мобилност људи, 2019. и 2021. (оцена)



Извор: Међународна организација за миграције (ИОМ) и Одељење Уједињених нација за економска и социјална питања (UN DESA)

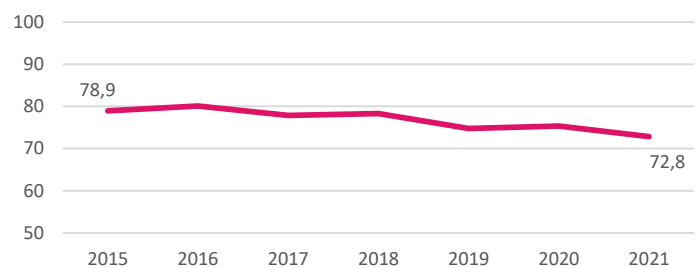
10.7.3 Број људи који су умрли или нестали у процесу миграције ка међународној дестинацији, 2015-2023.



Извор: Међународна организација за миграције (ИОМ) - Пројекат несталих миграната

10.a Примењивати принцип специјалног и диференцијалног третмана за земље у развоју, посебно за најмање развијене земље, у складу са споразумима Светске трговинске организације

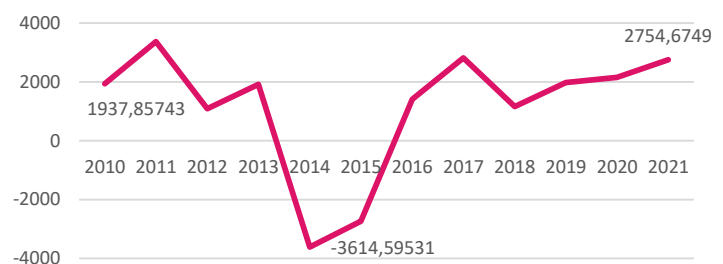
10.a.1 Удео тарифних линија које се примењују на увоз из најмање развијених земаља и земаља у развоју са нултим царинама, 2015-2021. (%)



Извор: ИТС/UNCTAD/WTO база података

10.b Подстицати званичну развојну помоћ и финансијске токове, укључујући директне стране инвестиције, за државе у којима постоји највећа потреба, а посебно за најмање развијене земље, афричке земље, мале острвске државе у развоју и земље у развоју које немају излаз на море, у складу са њиховим националним плановима и програмима

10.b.1 Укупни финансијски токови за развој, према примаоцима и државама донаторима, као и по врсти токова (нпр. званична развојна помоћ, директне стране инвестиције и други токови), 2010-2021. (мил. тренутних USD)



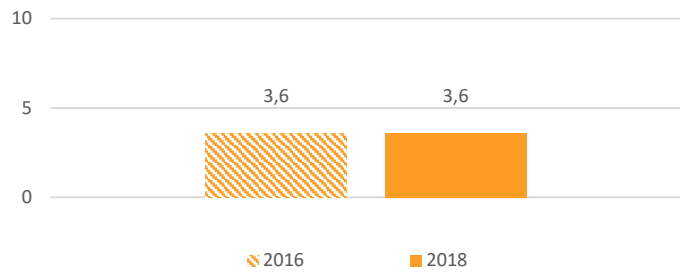
Извор: OECD

## Циљ 11. Учинити градове и људска насеља инклузивним, безбедним, отпорним и одрживим

11.1 До 2030. осигурати да сви имају приступ адекватном, безбедном и приступачном становању и основним услугама, унапредити неусловна насеља

11.1.1 Удео градског становништва које живи у неусловним насељима, нестандартним насељима, или неадекватним стамбеним условима, 2016. и 2018. (%)

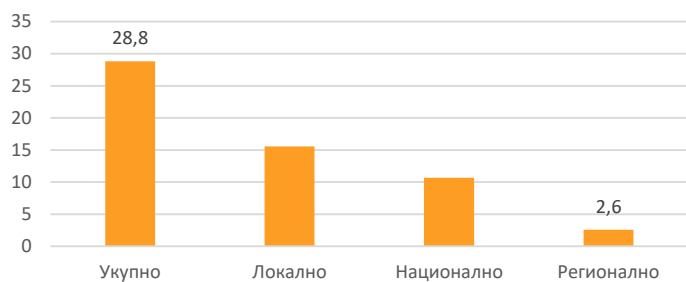
Извор: Програм Уједињених нација за насеља (UN-Habitat)



11.4 Појачати напоре да се заштити и очува светска културна и природна баштина

11.4.1 Укупни расходи по глави становника за очување, заштиту и конзервацију целокупне културне и природне баштине, према врсти финансирања, врстама баштине и нивоу управљања, 2021 (Паритети куповне моћи (ППП), по константи 2017 USD)

Извор: УНЕСКО - институт за статистику



11.5 До 2030. значајно смањити број смртних случајева, број угрожених људи и директне економске губитке у односу на глобални бруто домаћи производ изазван катастрофама, укључујући и оне повезане са водом, усмеравајући пажњу на заштиту сиромашних и оних у стањима рањивости

11.5.1a Смртни случајеви, нестала лица и лица директно погођена катастрофама на 100.000 становника (=1.5.1a=13.1.1a)

11.5.1b Смртни случајеви, нестала лица и лица директно погођена катастрофама (=1.5.1b=13.1.1b)

11.5.2a Директни економски губици узроковани катастрофама у односу на глобални БДП (%) (=1.5.2a)

11.5.2b Директни економски губици узроковани катастрофама (USD) (=1.5.2b)

11.5.3a Оштећења на кључним инфраструктурама, 2020. и 2021. (број)



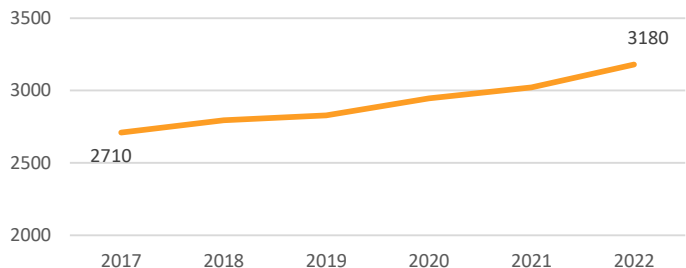
11.5.3b Број прекида основних услуга услед катастрофа, 2020. и 2021.



Извор: UNDRR

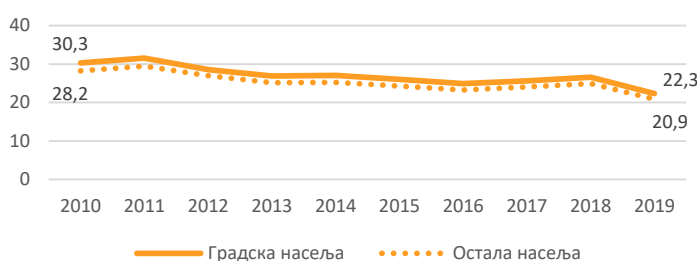
11.6 До 2030. смањити негативан утицај градова на животну средину мерен по глави становника, са посебном пажњом на квалитет ваздуха и управљање отпадом на општинском и другим нивоима

11.6.1 Укупно произведени комунални отпад, 2017-2022. (хиљада тона)



Извор: Агенција за заштиту животне средине

11.6.2 Годишње средње вредности суспендованих честица (нпр. PM2.5 и PM10) у градовима (пондерисан број становника), према типу насеља, 2010-2019. ( $\mu\text{g}/\text{m}^3$ )



Извор: Светска здравствена организација

11.7 До 2030. омогућити универзални приступ безбедним, инклузивним и приступачним зеленим и јавним површинама, посебно за жене и децу, старија лица и особе са инвалидитетом

11.7.2 Удео жена које су жртве физичког или сексуалног узнемиравања током претходних 12 месеци, према здравственим ограничењима и типу насеља, 2021. (%)



Извор: Истраживања о безбедности и квалитету живота жена (EU-GBV), РЗС

11.a Подржати позитивне економске, социјалне и еколошке везе између урбаних, периферних и руралних области оснаживањем националног и регионалног развојног планирања

11.a.1 Број земаља које имају националне урбане политике или планове регионалног развоја који (a) одговарају на динамику становништва (b) осигуравају уравнотежен територијални развој и (c) повећавају локални фискални простор, 2020.

Година	Оцена
2020	1

Извор: Програм Уједињених нација за насеља (UN-Habitat)  
(1 = Да; 0 = Не)

11.b До 2020. значајно повећати број градова и људских насеља који усвајају и примењују интегрисане политике и планове усмерене ка инклузији, ефикасности ресурса, ублажавања и прилагођавања климатским променама, отпорности на елементарне непогоде, такође развити и применити, у складу са Сендаи оквиром за смањење ризика од будућих катастрофа 2015 - 2030, холистичко управљање ризицима од елементарних непогода на свим нивоима

11.b.1 Број земаља које усвајају и примењују националне стратегије смањења ризика од катастрофа у складу са Сендаи оквиром за смањење ризика од катастрофа 2015-2030. године - Оцена усвајања и примене (=1.5.3=13.1.2)

11.b.2a Удео локалних самоуправа које усвајају и примењују стратегије за смањење ризика од катастрофа на локалном нивоу у складу са националним стратегијама смањења ризика од катастрофа (=1.5.4a=13.1.3a)

11.b.2b Број локалних самоуправа које усвајају и примењују стратегије за смањење ризика од катастрофа на локалном нивоу у складу са националним стратегијама смањења ризика од катастрофа (=1.5.4b=13.1.3b)



## Циљ 12. Обезбедити одрживе обрасце потрошње и производње

12.1 Спровести Десетогодишњи оквир програма за одрживу потрошњу и производњу, у коме ће учествовати све земље, а развијене земље ће преузети руководећу улогу, узимајући у обзир степен развоја и капацитете земаља у развоју

12.1.1 Број земаља које развијају, усвајају или спроводе инструменте политике чији је циљ подршка преласку на одрживу потрошњу и производњу

12.1.1a Национални акциони планови за одрживу потрошњу и производњу, 2021. и 2022.  
(1 = Да; 0 = Не)

Година	Оцена
2021	1
2022	1

12.1.1b Инструменти политике за одрживу потрошњу и производњу, 2022.

Година	Број	Инструменти политике
2022	3	Макро политике
	3	Регулаторни и правни инструменти
	1	Добровољне шеме и шеме саморегулације

12.1.1c Број политика, инструмената и механизма за одрживу потрошњу и производњу, 2021. и 2022.

Година	Број
2021	10
2022	7

Извор: Агенција за заштиту животне средине

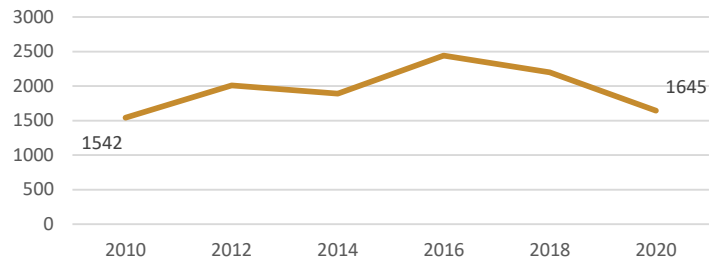
12.2 До 2030. постићи одрживо управљање и ефикасно коришћење природних ресурса

12.2.2a Домаћа потрошња материјала (=8.4.2a)

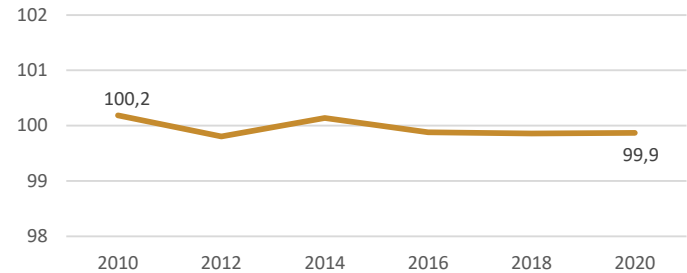
12.2.2b Продуктивност ресурса (=8.4.2b)

12.4 До 2020. постићи еколошки исправно управљање хемикалијама и свим врстама отпада током читавог њиховог употребног циклуса, у складу са договореним међународним оквирима, и значајно смањити њихово испуштање у ваздух, воду и земљиште како би се што више умањили њихови негативни утицаји на здравље људи и животну средину

12.4.2a Створени опасни отпад по глави становника, 2010-2020. (kg по глави становника)



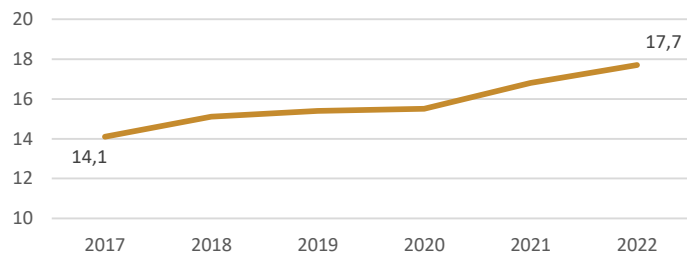
12.4.2b Третирани или одложени опасни отпад, 2010-2020. (%)



Извор: SEPA и РЗС

12.5 До 2030. значајно смањити производњу отпада кроз превенцију, редукацију, рециклирање и поновно коришћење

12.5.1 Национална стопа рециклирања комуналног отпада, 2017-2022. (%)



Извор: Агенција за заштиту животне средине

12.a До 2030. проширити инфраструктуру и унапредити технологију за снабдевање модерном и одрживом енергијом за све у земљама у развоју, а посебно у најмање развијеним земљама и малим острвским државама у развоју, државама у развоју које немају излаз на море, у складу са њиховим програмима подршке

12.a.1 Инсталирани капацитети за производњу енергије из обновљивих извора у земљама у развоју и развијеним земљама (у ватима по глави становника) (=7.b.1)

12.b Развијати и примењивати алате за праћење утицаја одрживог развоја на одрживи туризам који ствара радна места и промовише локалну културу и производе

12.b.1 Имплементација стандардних рачуноводствених алата за праћење економских и еколошких аспеката одрживости туризма, 2018-2020.

Алате за праћење економских и еколошких аспеката туризма			
Година	Број табела	SEEA табеле	TSA табеле
2018	2	2	0
2019	2	2	0
2020	2	2	0

Извор: Статистика угоститељства и туризма, РЗС



## Циљ 13. Предузети хитну акцију у борби против климатских промена и њихових последица

13.1 Оснажити отпорност и адаптивни капацитет на опасности повезане са климатским условима и природним катастрофама у свим земљама

13.1.1a Смртни случајеви, нестала лица и лица директно погођена катастрофама на 100.000 становника (=1.5.1a=11.5.1a)

13.1.1b Смртни случајеви, нестала лица и лица директно погођена катастрофама (=1.5.1b=11.5.1b)

13.1.2 Број земаља које усвајају и примењују националне стратегије смањења ризика од катастрофа у складу са Сендаи оквиром за смањење ризика од катастрофа 2015-2030. године - Оцена усвајања и примене (=1.5.3=11.5.1)

13.1.3a Удео локалних самоуправа које усвајају и примењују стратегије за смањење ризика од катастрофа на локалном нивоу у складу са националним стратегијама смањења ризика од катастрофа (=1.5.4a=11.5.2a)

13.1.3b Број локалних самоуправа које усвајају и примењују стратегије за смањење ризика од катастрофа на локалном нивоу у складу са националним стратегијама смањења ризика од катастрофа (=1.5.4b=11.5.2b)



## Циљ 14. Очувати и одрживо користити океане, мора и морске ресурсе за одржив развој

14.b Обезбедити приступ морским ресурсима и тржиштима за мале професионалне рибаре

14.b.1 Степен спровођења правног/регулаторног/институционалног оквира који препознаје и штити права малих рибњака, 2020.

(1 = најнижи; 5 = највиши)

Извор: FAO

Година	Оцена
2020	4

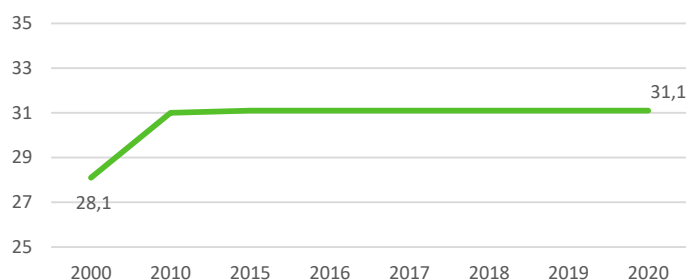


## Циљ 15. Заштитити, обнављати и промовисати одрживо коришћење копнених екосистема, одрживо управљати шумама, борити се против дезертификације, зауставити и преокренути процес деградације земљишта и зауставити губитак биодиверзитета

15.1 До 2020. осигурати очување, обнову и одрживо коришћење копнених и унутрашњих слатководних екосистема и њиховог окружења, посебно шума, мочварног земљишта, планина и исушеног земљишта, у складу са обавезама према међународним споразумима

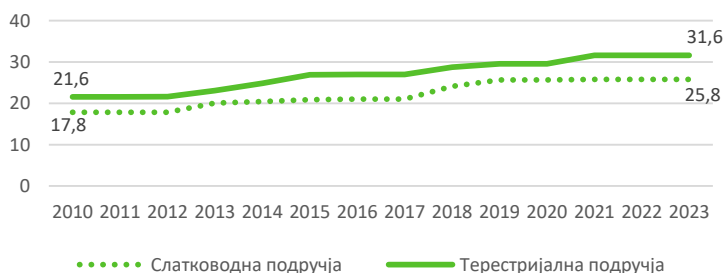
15.1.1 Површина под шумама као удео у укупној копненој површини, 2000-2020. (%)

Извор: FAO



15.1.2 Удео локација важних за копнени и слатководни биодиверзитет, које су обухваћене заштићеним подручјима, према врсти екосистема, 2010-2023. (%)

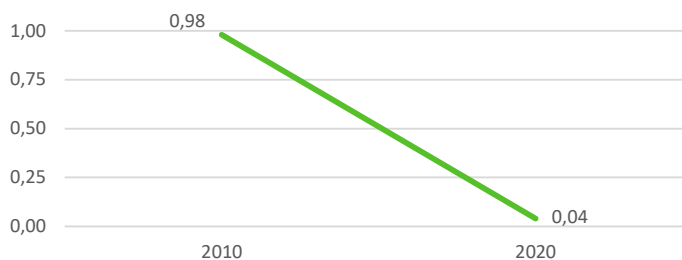
Извор: Агенција за заштиту животне средине



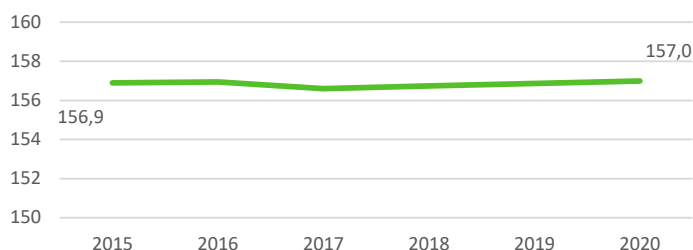


15.2 До 2020. промовисати имплементацију одрживог управљања свим врстама шума, зауставити крчење шума, обновити уништене шуме и повећати пошумљавање на глобалном нивоу

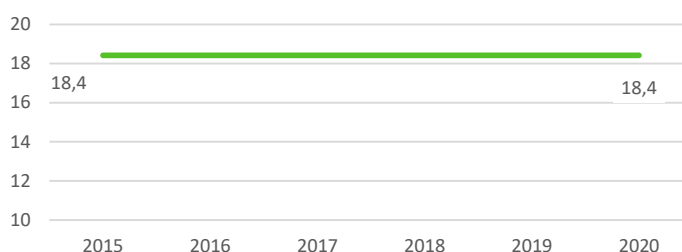
15.2.1a Напредак ка одрживом управљању шумама: Годишња стопа промене шумског подручја, 2010. и 2020. (%)



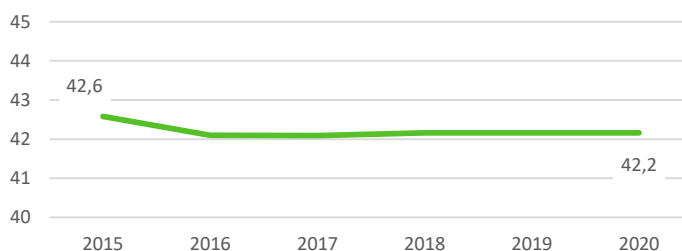
15.2.1b Напредак ка одрживом управљању шумама: Надземна биомаса у шуми, 2015-2020. (тона по хектару)



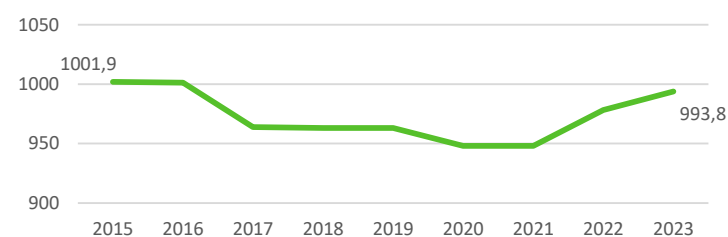
15.2.1c Напредак ка одрживом управљању шумама: Удео шумске површине која се налази унутар законом утврђених заштићених подручја, 2015-2020. (%)



15.2.1d Напредак ка одрживом управљању шумама: Процент шумске површине према дугорочном плану газдовања шумама, 2015-2020. (%)



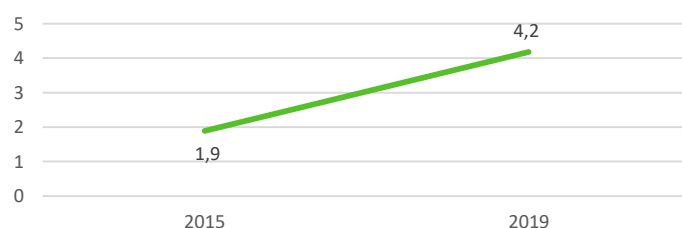
15.2.1e Напредак ка одрживом управљању шумама: Шумско подручје у оквиру независно верификоване шеме сертификације за газдовање шумама, 2015-2023. (хиљаде хектара)



Извор: FAO

15.3 До 2020. борити се против дезертификације, обнављати деградирано земљиште и тло, укључујући земљиште под утицајем дезертификације, суша и поплава, и тежити да се у свету неутрализује деградација земљишта

15.3.1 Удео деградираног земљишта у укупним копненим површинама, 2015. и 2019. (%)



Извор: UNCCD

*15.6 Промовисати праведну и једнаку расподелу користи која проистиче из коришћења генетских ресурса и промовисати одговарајући приступ таквим ресурсима, како је договорено на међународном нивоу*

15.6.1 Број земаља које су усвојиле законодавне, административне и политичке оквире за обезбеђивање праведне и равноправне расподеле користи

15.6.1a Државе стране потписнице Међународног уговора о биљним генетичким ресурсима за храну и пољопривреду (PGRFA), 2023.  
(1 = Да; 0 = Не)

Година	Оцена
2023	1

15.6.1b Државе стране потписнице Протокола из Нагоје, 2023.  
(1 = Да; 0 = Не)

Година	Оцена
2023	1

15.6.1c Државе које су поднеле извештај о законодавним, административним и политичким оквирима кроз он-лајн систем извештавања о придржавању Међународног уговора о биљним генетичким ресурсима за храну и пољопривреду, 2023.  
(1 = Да; 0 = Не)

Година	Оцена
2023	1

15.6.1d Државе које су поднеле извештај о законодавним, административним и политичким оквирима Централној институцији за размену специјализованих информација о приступу и подели користи насталих коришћењем генетичких ресурса, 2023.  
(1 = Да; 0 = Не)

Година	Оцена
2023	1

15.6.1e Укупан број пријављених стандардних споразума о трансферу материјала (SMTA) којима се преносе биљни генетски ресурси за храну и пољопривреду у земљу (број), 2023.

Година	Број
2023	113

Извор: УН база података

*15.9 До 2020. интегрисати вредности екосистема и биодиверзитета у национално и локално планирање, развојне процесе, стратегије за смањење сиромаштва и извештаје*

15.9.1a Успостављени национални циљеви у складу са/слични Аичи циљу 2 за биодиверзитет из Стратешког плана за биодиверзитет 2011-2020 у националним стратегијама и акционим плановима за биодиверзитет и напредак у извештавању према тим циљевима, 2023.  
(1 = Да; 0 = Не)

Година	Оцена
2023	1

15.9.1b Интеграција биодиверзитета у националне системе рачуноводства и извештавања, дефинисаних као примена система еколошко-економског рачуноводства, 2023.  
(1 = Да; 0 = Не)

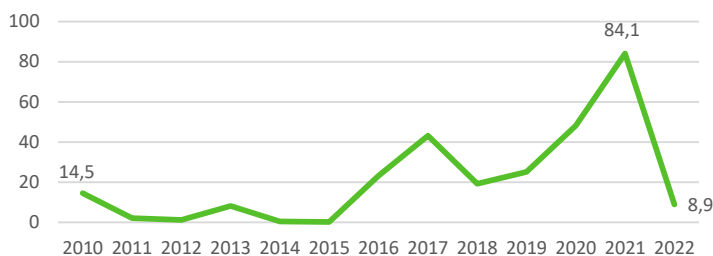
Година	Оцена
2023	1

Извор: УН база података

15.a Мобилисати и значајно повећати финансијска средства из свих извора ради очувања и одрживог коришћења биодиверзитета и екосистема

15.a.1 Званична развојна помоћ за очување и одрживо коришћење биодиверзитета и екосистема, 2010-2022. (мил. USD)

Извор: OECD



15.b Мобилисати значајна средства из свих извора и на свим нивоима како би се финансијало одрживо управљање шумама и пружили одговарајући подстицаји земљама у развоју за унапређење таквог управљања, укључујући очување и пошумљавање

15.b.1 Званична развојна помоћ за очување и одрживо коришћење биодиверзитета и екосистема (=15.a.1)

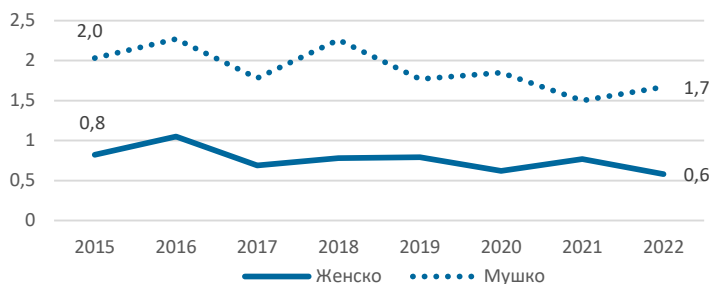


**Циљ 16. Промовисати мирољубива и инклузивна друштва за одрживи развој, обезбедити приступ правди за све, и изградити делотворне, одговорне и инклузивне институције на свим нивоима**

16.1 Свуда значајно смањити све облике насиља и са њима повезане стопе смртних случајева

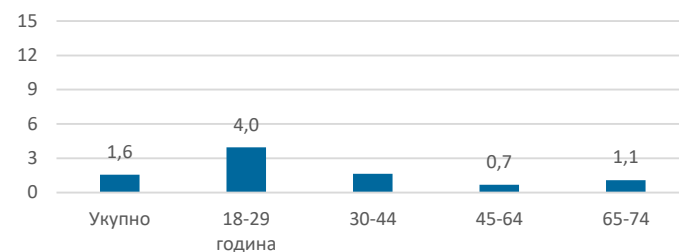
16.1.1 Број жртава намерних убиства на 100.000 становника, према полу, 2015-2022.

Извор: Министарство унутрашњих послова



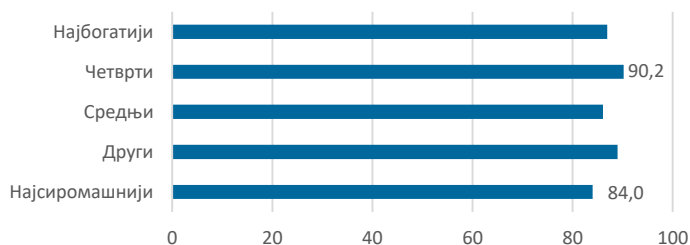
16.1.3 Удео жена старости 18-74 године које су биле жртве физичког или сексуалног злостављања, у претходних 12 месеци, према старости, 2021. (%)

Извор: Истраживања о безбедности и квалитету живота жена (EU-GBV), РЗС



16.1.4 Удео становништва које се осећа безбедно да се креће само у близини места где живи када падне мрак, према квинтилима благостања, 2019.\* (%)

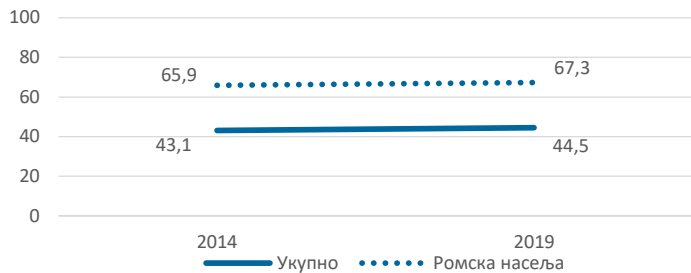
Извор: MICS - РЗС и УНИЦЕФ  
\*Жене старости 15-49 година



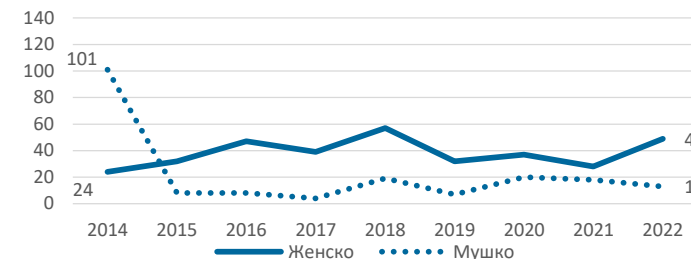
## 16.2 Окончати злоупотребу, експлоатацију, трговину и све облике насиља и тортуре над децом

16.2.1 Удео деце старости 1-14 година која су током протеклог месеца искусила било какво физичко кажњавање и/или психолошку агресију од стране старатеља, 2014. и 2019. (%)

Извор: МИКС - РЗС и УНИЦЕФ

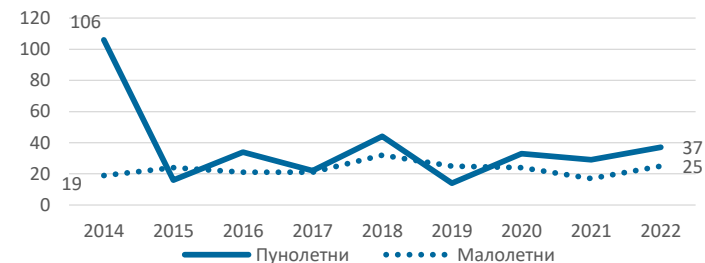


16.2.2а Број жртава трговине људима, према полу, 2014-2022.



16.2.2б Број жртава трговине људима, према старости, 2014-2022.

Извор: Центар за заштиту жртава трговине људима



16.2.3 Удео младих жена старости 18-29 година које су до узраста од 18 година биле изложене сексуалном насиљу, 2021. (%)

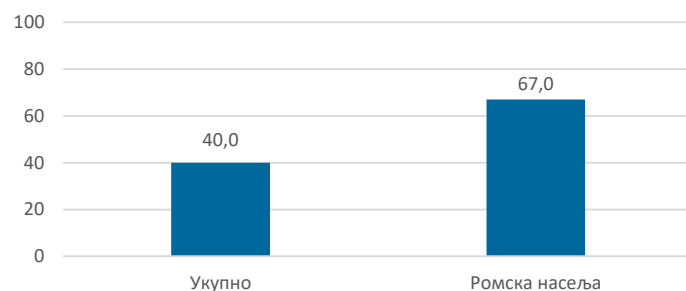
Извор: Истраживања о безбедности и квалитету живота жена (EU-GBV), РЗС

Година	Удео (%)
2021	1,3

## 16.3 Промовисати владавину права на националном и међународном нивоу и осигурати једнак приступ правди за све

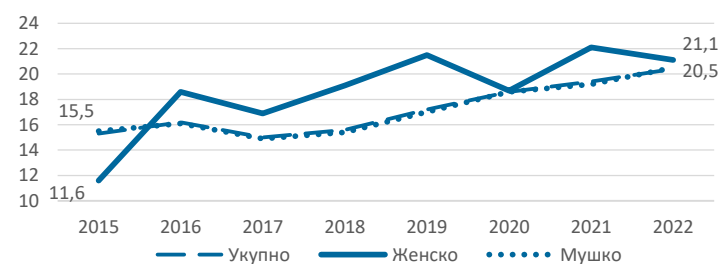
16.3.1 Удео жртава (а) физичког, (б) психичког и/или (с) сексуалног насиља у претходних 12 месеци које су пријавиле своју виктимизацију надлежним органима или другим званично признатим механизмима за решавање конфликта, 2019.\* (%)

Извор: МИКС - РЗС и УНИЦЕФ  
\*Жене старости 15-49 година



16.3.2 Неосуђени притвореници као удео женске, мушке и свеукупне затворске популације, 2015-2022. (%)

Извор: Министарство правде



## 16.5 Значајно смањити корупцију и подмићивање у свим њиховим појавним облицима

16.5.1 Удео лица која су имала најмање један контакт са јавним службеником и која су дала мито јавном службенику, или од којих је јавни службеник тражио мито током претходних 12 месеци, према полу, 2010. (%)

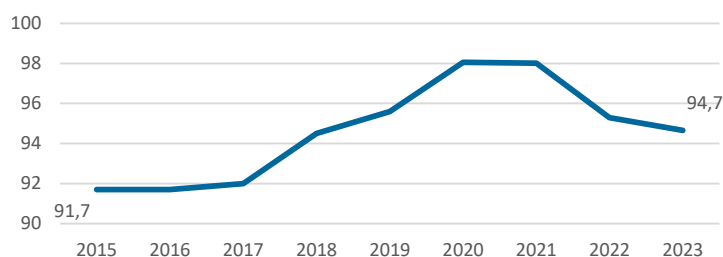
Извор: Корупција у Србији: искуство грађана, РЗС и UNODC



## 16.6 Развити делотворне, одговорне и транспарентне институције на свим нивоима

16.6.1 Примарни државни расходи као удео у оригинално одобреном буџету, 2015-2023. (%)

Извор: Министарство финансија



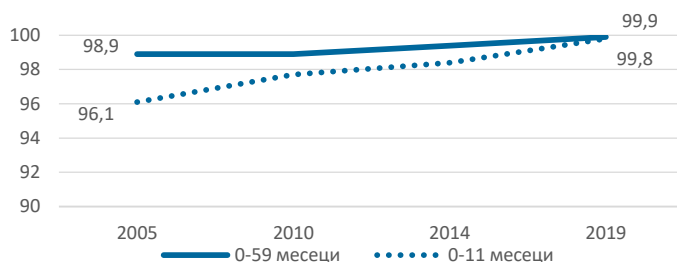
## 16.8 Проширити и повећати учешће земаља у развоју у институцијама глобалног управљања

16.8.1 Удео чланова и гласачких права земаља у развоју у међународним организацијама (=10.6.1)

## 16.9 До 2030. за све обезбедити законски идентитет, укључујући регистрацију приликом рођења

16.9.1 Удео деце старости до 5 година чије је рођење уписано у матичне књиге које води надлежни орган, према старости, 2005-2019. (%)

Извор: MICS - РЗС и УНИЦЕФ



## 16.b Промовисати и спроводити недискриминаторске законе и политике ради постизања одрживог развоја

16.b.1 Удео становништва које је изјавило да је током претходних 12 месеци имало осећај да је дискриминисано или узнемиравано по неком основу дискриминације која је забрањена према међународном праву људских права (=10.3.1)

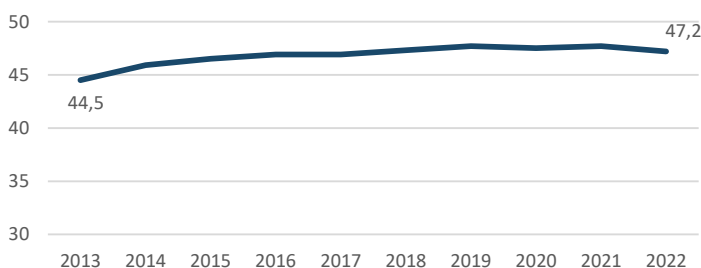


## Циљ 17. Ојачати средства примене и ревитализовати глобално партнерство за одрживи развој

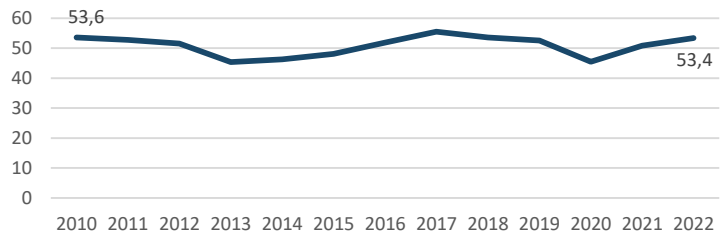
17.1 Појачати мобилизацију домаћих ресурса, између осталог и преко међународне подршке за земље у развоју, како би се унапредили домаћи капацитети за прикупљање пореза и осталих прихода

17.1.1 Укупни државни приходи као удео у БДП-у, 2013-2022. (%)

Извор: Статистика националних рачуна, РЗС



17.1.2 Удео националног буџета који се финансира из домаћих пореза, 2010-2022. (%)



Извор: Статистика националних рачуна, РЗС

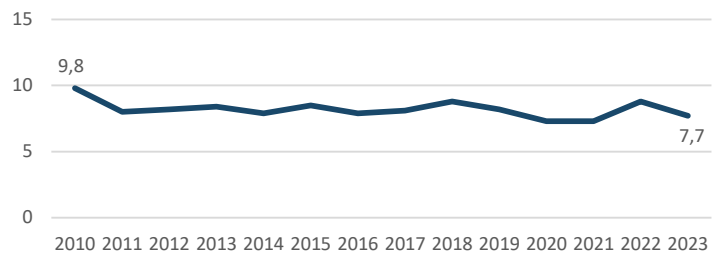
17.3 Мобилисати додатна финансијска средства из вишеструких извора за потребе земаља у развоју

17.3.1d Стране директне инвестиције (СДИ) приливи (актива), 2015-2023. (мил. USD)



Извор: Народна банка Србије

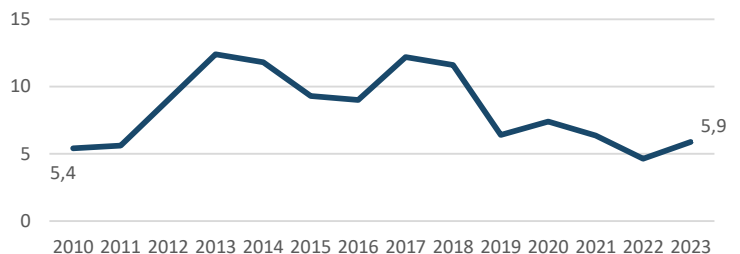
17.3.2 Износ дознака (USD) као удео у укупном БДП-у, 2010-2023. (%)



Извор: Народна банка Србије и Статистика националних рачуна, РЗС

17.4 Помоћи земљама у развоју да постигну дугорочну одрживост дугова кроз координисане политике усмерене ка очувању начина за финансирање дугова, отпис дугова и реструктурирање дугова на примерен начин и бавити се спољним дуговима високо задужених сиромашних земаља како би се умањиле последице дуговања

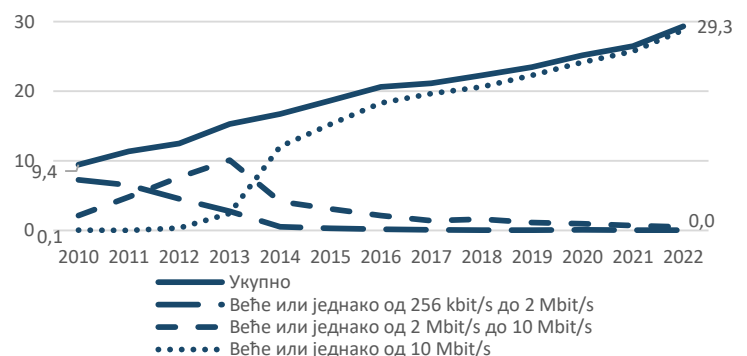
17.4.1 Отплата дуга као удео у извозу робе и услуга, 2010-2023. (%)



Извор: Народна банка Србије

17.6 Унапредити Сарадњу север-југ, југ-југ и триангуларну регионалну и међународну сарадњу у области науке, технологије и иновација, као и приступ овим областима, и унапредити дељење знања према узајамно договореним условима, између осталог и кроз унапређену координацију у оквиру постојећих механизма, а посебно на нивоу Уједињених нација, као и кроз глобалне механизме управљања технологијама

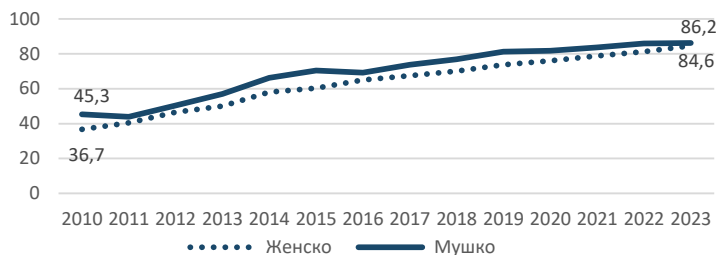
17.6.1 Број претплатника (претплата) фиксног широкопојасног приступа Интернету на 100 становника, према брзинама, 2010-2022.



Извор: РАТЕЛ и Витална статистика, РЗС

17.8 До 2017. у потпуности операционализовати технолошке банке и механизам за изградњу капацитета у најмање развијеним земљама у области науке, технологије и иновација, те унапредити коришћење иновативних технологија,

17.8.1 Удео појединаца који користе Интернет\*, према полу, 2010-2023. (%)



Извор: Статистика информационо-комуникационих технологија, РЗС

\* Старости 16-74 године

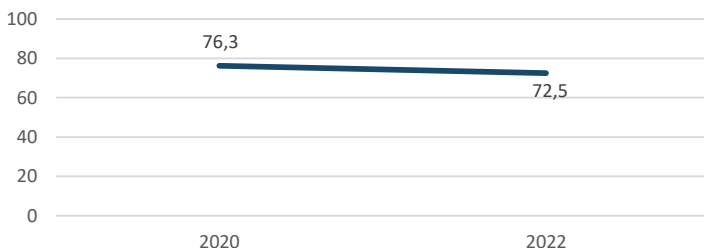
17.13.1 Главни макроекономски показатељи, 2010-2022. (%)



Извор: Статистика националних рачуна, РЗС

17.14 Унапредити кохерентност политика за потребе одрживог развоја

17.14.1 Механизми за унапређење кохерентности мера политике за одрживи развој, 2020. и 2022. (%)



Извор: УН база података

17.18 До 2020. унапредити подршку за изградњу капацитета земаља у развоју, укључујући најмање развијене земље и мале острвске државе у развоју, како би се значајно повећала доступност висококвалитетних, благовремених и поузданих података разврстаних према приходу, полу, старости, раси, етничкој припадности, миграторном статусу, инвалидитету, географској локацији и осталим карактеристикама које су релевантне у датим националним контекстима

17.18.2 Земље које имају национални закон о статистици који је у складу са Основним принципима званичне статистике, 2019-2021. (оцена)

Година	Оцена
2019	1
2020	1
2021	1

Извор: УН база података  
(1 = Да; 0 = Не)

17.18.3 Земље које имају национални статистички план (а) који се финансира од стране Владе, (б) за који су обезбеђена сва потребна средства, (с) који се спроводи, 2019-2021. (оцена)

Година	(а)	(б)	(с)
2019	1	1	1
2020	1	1	1
2021	1	1	1

Извор: УН база података  
(1 = Да; 0 = Не)

17.19 До 2030. надоградити постојеће иницијативе за развој мерења напретка одрживог развоја, које употпуњују бруто домаћи производ и подржавају изградњу статистичких капацитета земаља у развоју

17.19.2 Земље које су (а) спровеле најмање један попис становништва и домаћинства у последњих 10 година, (b) постигле 100% уписа у матичне књиге рођених и (c) постигле 80% уписа у матичне књиге умрлих, 2019-2021. (оцена)

Година	(a)	(b)	(c)
2019	1	1	1
2020	1	1	1
2021	1	1	1

Извор: УН база података  
(1 = Да; 0 = Не)

#### Додатне информације:

Републички завод за статистику од 1999. године не располаже појединим подацима за АП Косово и Метохија, тако да они нису садржани у обухвату података за Републику Србију – укупно.



ЦОР портал и Отворени подаци ЦОР:

<http://sdg.indikatori.rs>

<https://opendata.stat.gov.rs/odatasdgun/?id=sr-lat>



ЦОР базе података online:

<http://data.stat.gov.rs/>

[http://devinfo.stat.gov.rs/republika\\_srbija](http://devinfo.stat.gov.rs/republika_srbija)



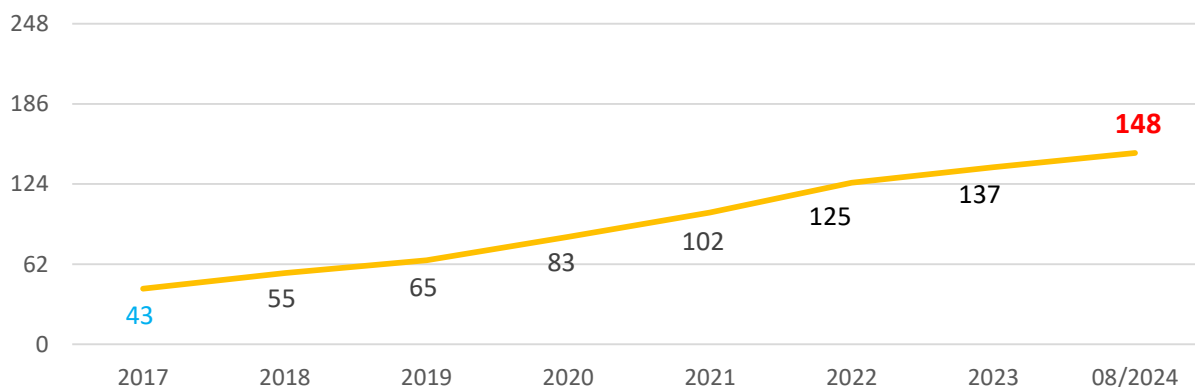
За додатне информације и питања можете се обратити на:

[SDG-Srbija@stat.gov.rs](mailto:SDG-Srbija@stat.gov.rs)

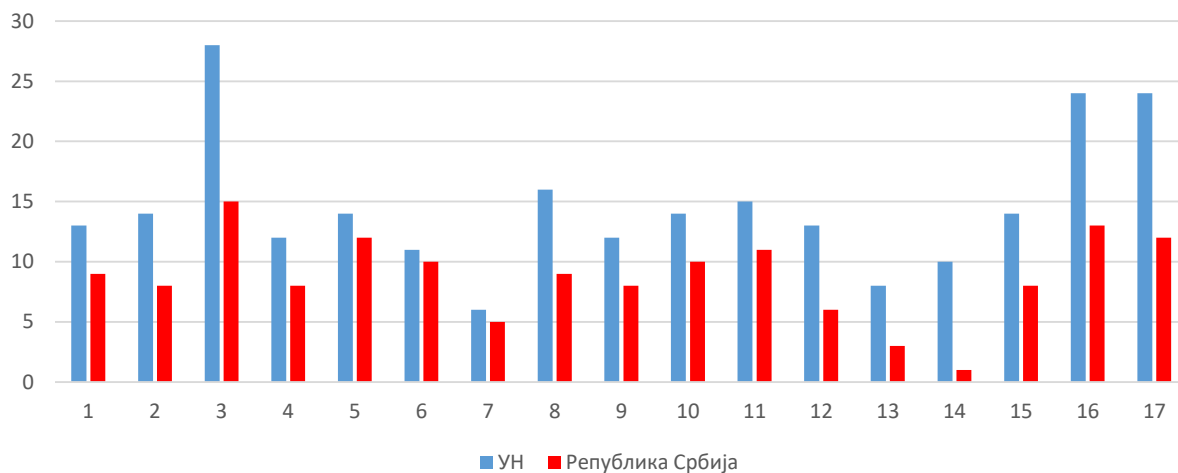
#### Нови индикатори у односу на април 2024. године:

- 7.b.1 Инсталирани капацитети за производњу енергије из обновљивих извора у земљама у развоју и развијеним земљама
- 12.a.1 Инсталирани капацитети за производњу енергије из обновљивих извора у земљама у развоју и развијеним земљама
- 17.1.2 Удео националног буџета који се финансира из домаћих пореза

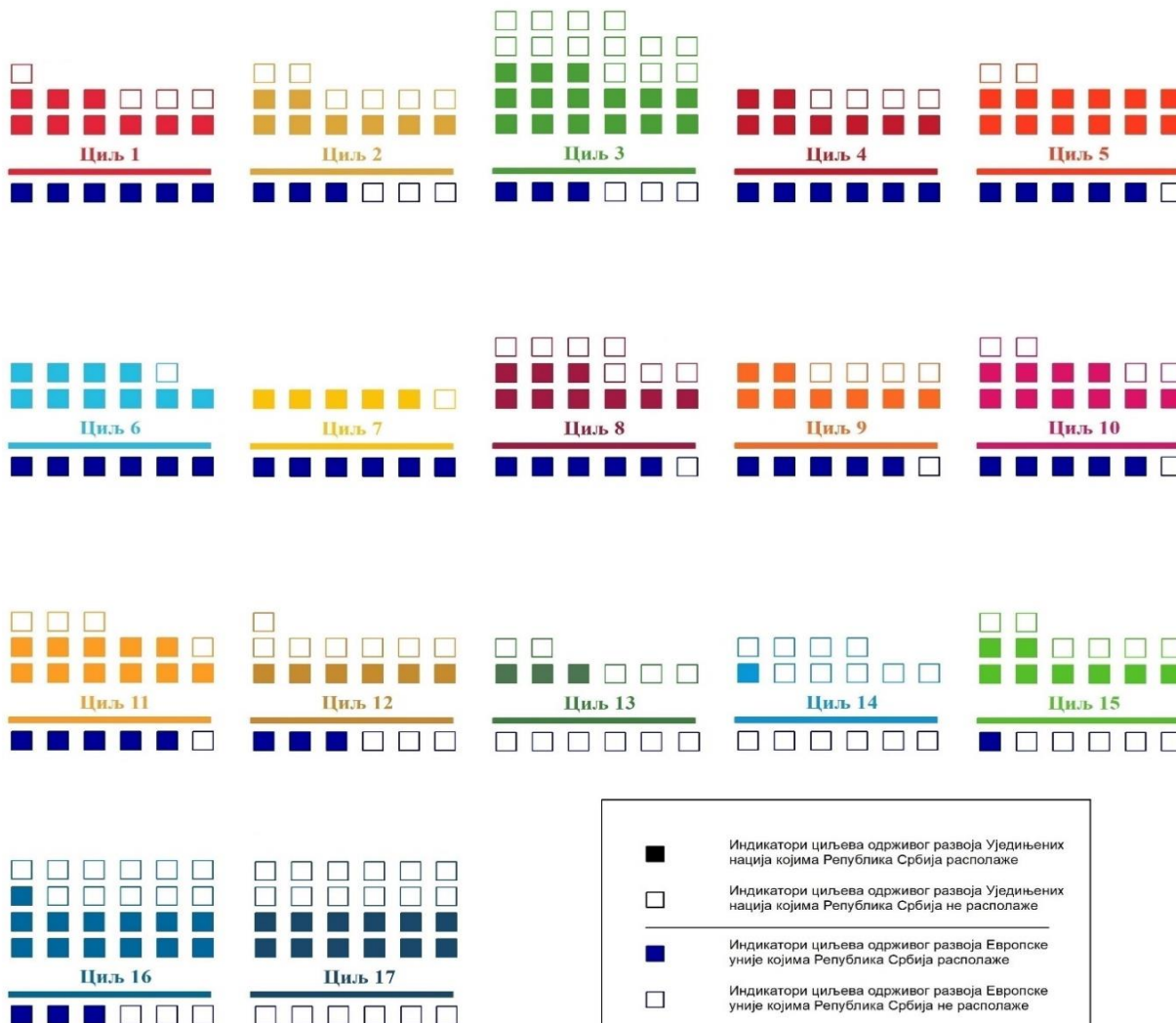
#### Пораст броја ЦОР индикатора за Републику Србију 2017-2024. године:







### Циљеви одрживог развоја Република Србија



Припремила SDG радна група Републичког завода за статистику

Скраћенице	
ATM	Automated teller machine / Банкомат
БДП	Бруто домаћи производ
FAO	Food and Agriculture Organization / Организација за храну и пољопривреду
GLAAS	UN Water Global Analysis and Assessment of Sanitation and Drinking-Water / УН глобална анализа и процена санитације и питке воде
EIGE	European Institute for Gender Equality / Европски институт за родну равноправност
EU-GBV	EU - Gender based violence / ЕУ - Родно засновано насиље
ISCED	International Standard Classification of Education / Међународна стандардна класификација образовања
ISCO	International Standard Classification of Occupations / Међународна стандардна класификација занимања
JMP	Joint Monitoring Programme / Заједнички програм праћења
MICS	Multiple Indicator Cluster Survey / Истраживање вишеструких показатеља
OECD	Organisation for Economic Co-operation and Development / Организација за економску сарадњу и развој
OSCE / ОЕБС	Organisation for Security and Co-operation in Europe / Организација за европску безбедност и сарадњу
PISA	Programme for International Student Assessment / Програм за међународно оцењивање ученика
PATEL	Регулаторна агенција за електронске комуникације и поштанске услуге
РЗС	Републички завод за статистику
SDG / ЦОП	Sustainable development goals / Циљеви одрживог развоја
SEPA	Serbian Environment Protection Agency / Агенција за заштиту животне средине
SES	Structure of Earnings Survey / Истраживање о структури зарада
SILC	Statistics on Income and Living Conditions / Анкета о приходима и условима живота
TUS	Time Use Survey / Истраживање о коришћењу времена
UNCCD	United Nations Convention to Combat Desertification / Конвенција Уједињених нација за борбу против дезертификације
UNDP	United Nations Office Development Programme / Програм Уједињених нација за развој
UNDRR	United Nations Office for Disaster Risk Reduction / Канцеларија УН за смањење ризика од катастрофа
UN-Habitat	United Nations Human Settlements Programme / Програм Уједињених нација за насеља
UNODC	United Nations Office on Drugs and Crime / Канцеларија Уједињених нација за дрогу и криминал
UN SDG база података	База података УН за Циљеве одрживог развоја
UN Women	United Nations Entity for Gender Equality and the Empowerment of Women / Агенција Уједињених нација за родну равноправност и оснаживање жена