



## CÁCH PHÂN LOẠI VÀ BỎ RÁC

Hãy phân loại rác như dưới đây và bỏ ra địa điểm đã được quy định trước 8 giờ sáng của ngày quy định.


Ngoại trừ trước 8 giờ sáng của ngày thu gom ra, tuyệt đối không được bỏ rác ra vào ngày giờ khác. Rác chưa được phân loại sẽ không được thu gom.


Những rác có ký hiệu “Có tính phí” thì cho vào túi rác có tính phí, cột miệng túi lại và bỏ ra.

<p>Rác cháy được</p> <p>Ngày thu gom: Thứ 2, thứ 5</p> <p><b>Có tính phí</b></p>	<p>Cành cây, quần áo, giấy vụn, bìa giấy, sản phẩm bằng gỗ, các loại cỏ, rác thực phẩm, tàn thuốc lá</p> 	<p>- Trong khu vực đô thị, rác thực phẩm sẽ được thu gom riêng miễn phí.</p> <p>Hãy cho vào thùng đã trang bị tại bãi thu gom rác</p> <p>- Cành cây thì hãy cắt nhỏ với độ lớn dưới 5cm và chiều dài dưới 1m</p>
--	--	--

<p>Rác không cháy được</p> <p>Ngày thu gom: Thứ 2</p> <p><b>Có tính phí</b></p>	<p>Sản phẩm bằng nhựa, thủy tinh, các loại chén bát, sản phẩm bằng cao su, sản phẩm bằng da, sản phẩm bằng nhựa vinyl, đồ điện kích cỡ nhỏ, các loại vật thể kim loại, các loại nhôm</p>	<p>- Những thứ có thể tái chế thì hãy cố gắng tái chế</p> <p>- Hãy sử dụng hết bên trong, sau đó vứt bỏ ra.</p> 
---	--	--

<p>Rác tái chế</p> <p>Ngày thu gom: 1 lần/tháng</p> <p>Thông báo hàng tháng trên lịch sinh hoạt</p>	<p>Các loại lon, đồ đựng bằng giấy, các loại chai, chai PET, thùng carton, giấy báo, tạp chí/các loại tờ rơi, hộp giấy, đồ đựng làm bằng nhựa</p> 	<p>- Hãy sử dụng hết bên trong, sau đó rửa sạch và bỏ ra.</p> <p>Những thứ không thể loại bỏ vết bẩn thì hãy bỏ vào rác không cháy được</p> <p>- Sản phẩm bằng nhựa không phải đồ đựng sẽ không được thu gom như là rác tái chế</p>
---	--	---


<p>Rác kim loại</p> <p>Rác cỡ lớn (có tính phí)</p> <p>Ngày thu gom: 2~3 lần/năm</p> <p>Thông báo trên lịch sinh hoạt</p>	<p>Những thứ tổng thể có 80% trở lên là kim loại như lò sưởi, bếp ga, lò vi sóng, nồi, chảo, xe đạp, v.v...</p>  <p>Những thứ có kích cỡ không thể cho vào túi rác chỉ định</p> <p>Ví dụ: Bàn, giường, chân, v.v...</p>	<p>- Kích thước có thể bỏ ra của rác kim loại là dưới 2m, trọng lượng từ 70kg trở xuống.</p> <p>- Rác cỡ lớn có tính phí. Hãy dán “Nhân rác cỡ lớn” có bán tại cửa hàng bán túi đựng rác có tính phí và bỏ ra.</p>
---	--	--

<p>Thức ăn thừa</p> <p>Ngày thu gom: 2 lần/tuần</p> <p>Thứ 2, thứ 5</p> <p>Thu gom miễn phí</p>		<p>Hãy cho vào thùng đã trang bị tại bãi thu gom rác trước 8 giờ sáng của ngày thu gom.</p> <p>Chỉ cho thức ăn thừa vào thùng, đừng cho túi nilon vào.</p>	<p>Đồ điện gia dụng cỡ nhỏ thì có thu gom miễn phí tại tòa nhà trụ sở hành chính</p> <ul style="list-style-type: none"> <li>• Máy ảnh kỹ thuật số</li> <li>• Điện thoại di động</li> <li>• Điều khiển từ xa</li> <li>• Cục sạc v.v...</li> </ul>
---	---	--	--

Túi đựng rác có tính phí

Có bán tại các siêu thị trong làng, nhà sách, cửa hàng tiện lợi, v.v...

もやせるごみ袋 (緑色の透明袋)



もやせないごみ袋 (黄色の透明袋)

