

# 中札内村 ごみと資源の分別 パンフレット



## もくじ

お願い!!／ごみ袋・シールの種類	1ページ
指定ごみ袋・大型ごみシール販売店一覧／ごみの収集日	2ページ
ごみと資源の分別 20種類	3ページ
資源ごみとリサイクルセンター(資源ごみ受入日)	4ページ
資源ごみ	5～8ページ
金属ごみ	9ページ
小型家電／生ごみ／廃食用油	10ページ
もやせるごみ	11ページ
もやせないごみ	12ページ
大型ごみ	13～14ページ
有害ごみ／危険ごみ／在宅医療ごみ	15ページ
村で収集しないごみ	16ページ
家電リサイクル法対象品目	17ページ
パソコンのリサイクル／ごみの出し方 よくある悪い例①	18ページ
ごみの出し方 よくある悪い例②	19ページ
ごみの分別表<五十音順>	20～30ページ
くりりんセンターへ自己搬入される方	30ページ
皆さんのマナーとご協力／ごみの排出量と処理費用	裏表紙


# お願い!!

ごみの収集は、皆さんのマナーに支えられています。  
ルールを守り、少しでも快適な生活にしましょう。


- ①村指定の有料ごみ袋等で、最寄りのごみステーションに出しましょう。
- ②ごみの分別をしっかりとしましょう!! 汚れている資源ごみは、「洗う・すすぐ・乾かす」を行いましょう。  
※資源ごみは、リサイクルセンターへ自己搬入できますので利用しましょう。(詳しくは3・4ページ)
- ③ごみの散乱防止のため、収集日以外の日や収集後、夜間にごみステーションへ出さないようにしましょう。
- ④ごみステーションにごみを出すときは、ネットの中にきちんと入れましょう。
- ⑤分別されていない場合は、収集しません。自分が出したごみが収集されたか確認しましょう。
- ⑥ごみステーションは皆さんが共同で使用するものです。ごみの出し方を守り、周囲の方に迷惑がかからないようにしましょう。

## ごみ袋の 結び方

しっかり袋の口を結ぶ



容量オーバー



※上から別の袋をかぶせても容量オーバーです

## ごみ袋・シールの種類

村の指定ごみ袋・大型ごみシール		種類	単位	金額
<b>もやせるごみ袋</b> (緑色の透明袋) 	<b>もやせないごみ袋</b> (黄色の透明袋) 	10リットル袋	10枚1組	400円
		20リットル袋		800円
		30リットル袋		1,200円
		45リットル袋		1,600円
<b>大型ごみシール</b> 			1枚	500円

## 指定ごみ袋・大型ごみシール販売店

### 中札内地区

- セイコーマートたさか店(Tel 67-2021)
- セブンイレブン中札内大通店(Tel 67-2411)
- ★ 旭書店(Tel 67-2106)・・・指定ごみ袋のバラ売り対応可
- 奥井商会(Tel 67-2076)
- (株)昭和熱器工業(Tel 67-2361)
- ★ 総合衣料 室崎(Tel 67-2041)・・・指定ごみ袋のバラ売り対応可
- ローソン中札内店(Tel 67-2202)

### 上札内地区

- 井脇商店(Tel 69-4166)

## 指定ごみ袋のみを取り扱っている店

中札内地区 大型ごみシールの取り扱いはありません。

- カントリーショップてんとうむし[道の駅カントリープラザ内](Tel 67-2605)
- マックスバリュ中札内店(Tel 63-5151)
- サッポロドラッグストア中札内店(Tel 67-2283)
- ホーマックニコット中札内店(Tel 63-1500)

(平成31年4月現在)

## ごみの収集日

※下記の収集する曜日は目安です。祝日等で変更になりますので、詳しい収集日は、毎月の広報紙に折り込まれている「くらしのカレンダー」をご覧ください。

◎ごみは、収集日の早朝から朝8時までに出してください。

### 市街地区(中札内地区・上札内地区・農村休暇村)

- もやせるごみ：毎週月曜日、木曜日
- もやせないごみ：毎週月曜日
- 大型ごみ、金属ごみ：年3回収集します(7月、11月、3月)
- 資源ごみ：1ヶ月に1回、指定日に収集します  
(できるだけ、リサイクルセンターへ自己搬入しましょう。4ページ参照。)
- 生ごみ、廃食用油：毎週月曜日、木曜日(農村休暇村は収集していません)

### 農村地区

- もやせるごみ：第1・第3金曜日
- もやせないごみ：第1・第3水曜日

※収集回数が少ないため、リサイクルセンター敷地内に、「もやせるごみ・もやせないごみ」の『農村地区専用』のごみステーション(スチール物置)を設置しています(リサイクルセンター開館日[4ページ参照]に利用できます)。ただし、大型ごみ・金属ごみ・有害ごみ等は持ち込まないでください。

- 大型ごみ、金属ごみ：年2回収集します(7月、11月)

# ごみと資源の分別 20種類

■資源リサイクル!! ごみが出たら、まずは資源ごみにならないか確認を!!

◎は積極的に自己搬入

区分	注意しましょう	分類	リサイクルセンター受入れ	ごみステーション収集	ページ
資源ごみ	すすいでから出す	缶類	◎	◎(月1回) (市街地区のみ)	5・6ページ
		びん類	◎		
		ペットボトル	◎		
	汚れを落としてから出す	紙製容器包装	◎		
	透明・半透明袋で出す	シュレッターごみ	◎		
	ひもでしばって出す	ダンボール	◎		
		新聞紙	◎		
	すすいで、ひもでしばって出す	雑誌・チラシ類	◎		
すすいで、ひもでしばって出す	紙パック	◎			
洗って出す	プラスチック製容器包装	◎	◎(月1回) (市街地区のみ)	7・8ページ	
その他の資源ごみ	ごみの主体(おおむね80%以上)が金属類	金属ごみ	×	金属ごみの日	9ページ
	役場庁舎で回収	小型家電	×	役場庁舎で平日回収	10ページ
	生ごみバケツにビニール袋などは入れない	生ごみ	×	もやせるごみの日 (中札内・上札内地区のみ収集)	
	食用油のみを出す	廃食用油	○		

■資源リサイクルできないごみは、残念ながら焼却処理や埋立て処理されます。村では収集できないごみもありますので注意してください。

区分	分類の目安	分類	リサイクルセンター受入れ	ごみステーション収集	ページ
資源ごみ以外のごみ	衛生上加熱処理が必要、燃やして有害物質の発生が少ないもの	もやせるごみ	× (農村地区の方○)	もやせるごみの日	11ページ
	燃えないもの。燃やすと有害物質を多く発生するもの。	もやせないごみ	× (農村地区の方○)	もやせないごみの日	12ページ
	村指定の有料ごみ袋45ℓに入らない(金属ごみ・木の枝・花の茎除く)もの。ブロック等の処理困難物。	大型ごみ	×	大型ごみの日	13・14ページ
	有害物質が含まれているもの。	有害ごみ	×	もやせるごみの日 もやせないごみの日	15ページ
	ケガの恐れがあるもの。	危険ごみ	×	もやせないごみの日	15ページ
	家電リサイクル法対象物。パソコン。特殊なものなど。	村で収集しないごみ	×	×	16～18ページ



# 資源ごみとリサイクルセンター

## ■ リサイクルセンターの資源ごみ受入日

毎週水曜日と日曜日 9時～17時 (11月～2月は9時～16時)

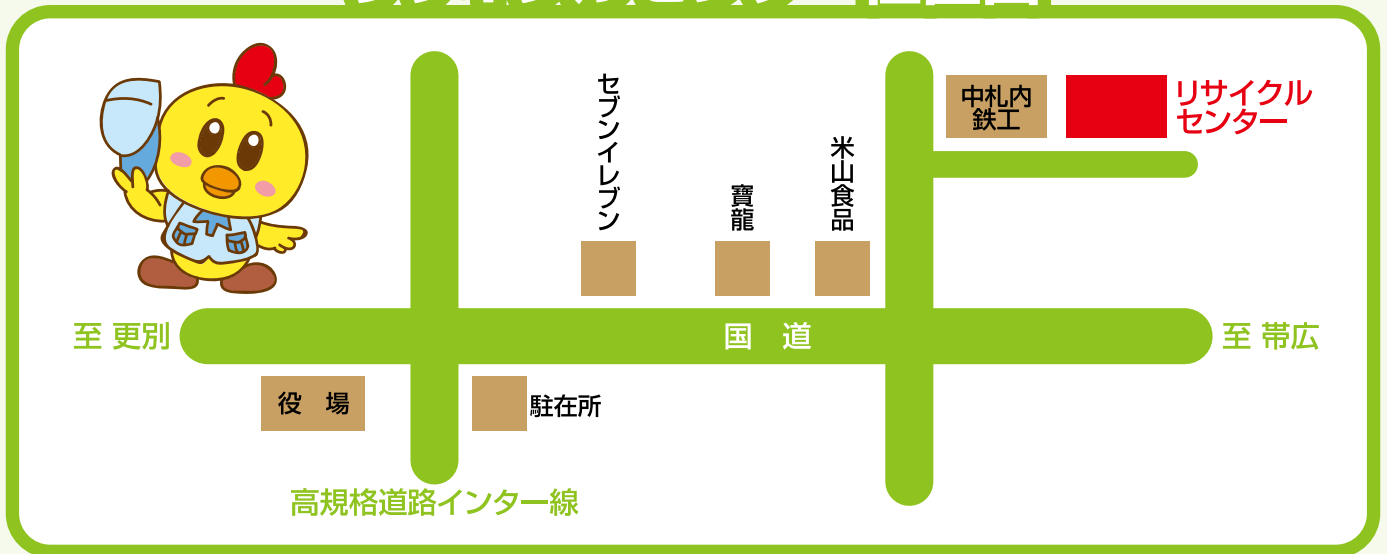
※リサイクルセンターで受け入れている品目については、前ページをご覧ください。

※年末・年始の閉館があります。

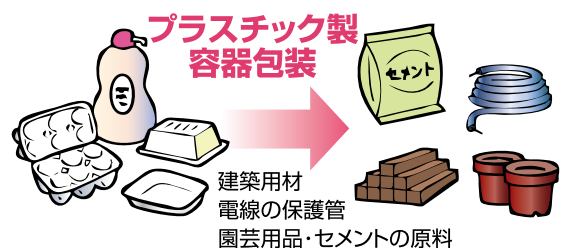
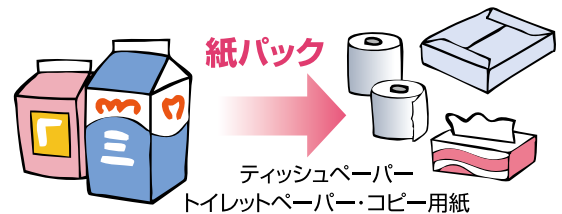
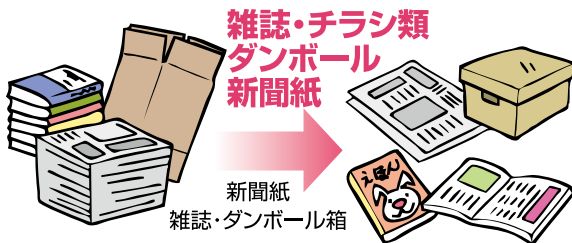
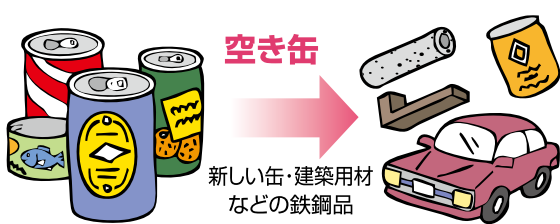
※リサイクルセンターで受け入れていない「大型ごみ」「金属ごみ」などは持ち込まないでください。

また、**受入日以外に無断で置いていくことは絶対にしない**でください。

## リサイクルセンター位置図



## 生まれ変わる資源ごみの姿(たとえば・・・)



# 資源ごみ(無料) 汚れているとリサイクルできません

## (透明・半透明の袋に入れて出すもの)

リサイクルに支障が出るため、**中身を残さず、水洗いした後、水切りしてから**出してください。  
資源ごみは、**種類ごとに**分けて出してください。

### 缶類




#### 【出すときの注意点】

- ※空き缶は、つぶさないでください。
- ※スプレー缶・カセットボンベは中身を使い切り、キャップや噴射ボタンをはずしてから出してください。

### 紙製容器包装

(容器包装とは商品が入っていた「容器・袋」、または商品を包んでいた「包装」を言います。商品そのものは容器包装に該当しません)



#### 【出すときの注意点】

- ※紙箱類は折りたたんでから出してください。
- ※ダンボールの破片、「内側が白い紙パック」は入れないでください。「内側が銀色の紙パック」は紙製容器包装になります。
- ※汚れている場合は、汚れを落としてから出してください。(特に紙缶・紙カップ類、紙ふた類)
- ※紙袋に入れて出さないでください。

## (ひもで強くしばって出すもの)

### ダンボール



※ガムテープや留め金は外してください

#### 【出すときの注意点】

- ※必ず折りたたんでから、ひもでしばって出してください。
- ※トイレットペーパーなどの芯は雑誌などにはさんで出してください。

### 新聞紙



### 雑誌・チラシ類



※カーボン紙・感熱紙(レシート)・写真は「もやせるごみ」へ。

- ノート
- コピー用紙
- トイレットペーパーの芯
- ラップの芯
- ポスター
- カレンダー

- ※ダンボール箱にダンボールを入れて出さないでください。
- ※袋に入れなくて出してください。

# びん類

しょう油、お酒、ビール、ジュースなどの  
ガラス製の容器(びん)、  
ジャムや調味料のガラス製の容器




## 【出すときの注意点】

※汚れの落ちづらい油のびん、化粧品のびんは「もやせないごみ」に出してください。びんの金属製のフタも「もやせないごみ」へ。  
※板ガラスや耐熱ガラスは、成分が異なるため「もやせないごみ」に出してください。

# ペットボトル

飲料用、お酒、みりん、  
しょう油などの容器



## 【出すときの注意点】

※つぶさないで、そのまま出してください。キャップとラベルは外し、プラスチック製容器包装の資源ごみとして出してください。


紙袋類



紙缶・カップ類



紙箱類



# シュレッダーごみ

(裁断した紙)

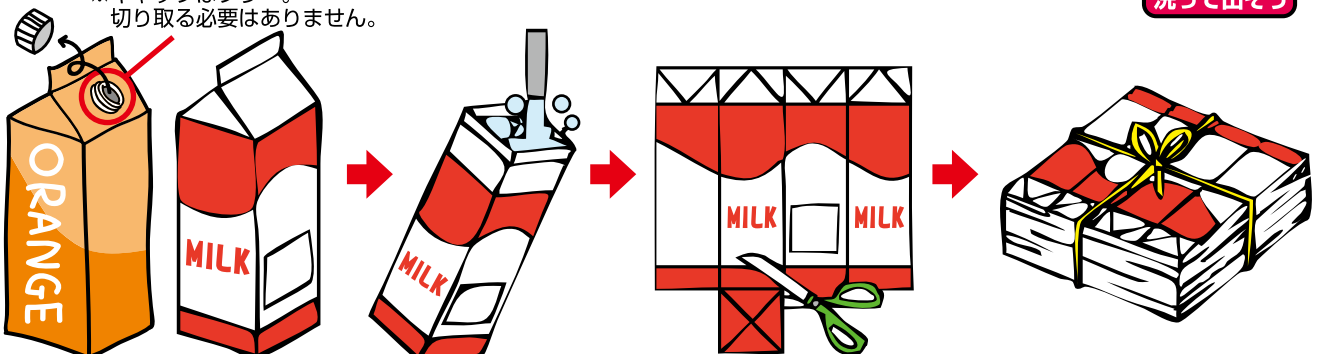
## 【出すときの注意点】

※シュレッダーした紙が散らからないように透明・半透明の袋に入れて、袋の口をしっかりと結んでください。  
※カーボン紙・感熱紙・写真は、シュレッダーごみではなく、「もやせないごみ」に出してください。

# 紙パック(内側が白いもの)



※キャップはプラへ。  
切り取る必要はありません。



資源ごみ

# プラスチック製容器包装(無料)

## 透明・半透明の袋を使用

リサイクルに支障が出るため、**中身を残さず、水洗いした後、水切りしてから**出してください。  
汚れが落ちない場合は「もやせないごみ」になります。



「プラスチック製容器包装」には、**プラマーク**が表示されています。

※商品のパッケージなどにまとめて書かれていて、個々にマークがついていない場合もありますので確認してください。


### ボトル類

食料品のプラスチック製ボトル、日用品・洗剤などの容器、シャンプー・リンスなどの容器




### キャップ類(ふた)

ペットボトル・スプレー缶・びんのプラスチック製キャップ、プラスチック容器などのプラスチック製キャップ、付属するポンプ



### 包装用フィルム類

キャラメル、プリン・ヨーグルト・インスタント食品・タバコなどの外包装用フィルム



### レジ袋・ポリ袋など

パンやお菓子などの袋、衣料品・薬品・化粧品など商品を入れてあった袋・レジ袋




### チューブ類など

マヨネーズ・ケチャップ・わさび・からし・歯磨き粉などのチューブ、インスタント食品や冷凍食品などの袋、レトルト食品(カレー・パスタソース)などの袋



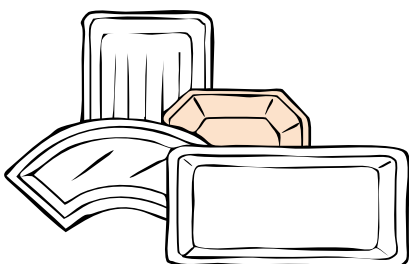
### プラスチック容器・カップ容器

カップ麺・インスタント食品・プリン・ゼリー・ヨーグルト・コンビニ弁当・豆腐などの容器、果物・卵などを入れたパック



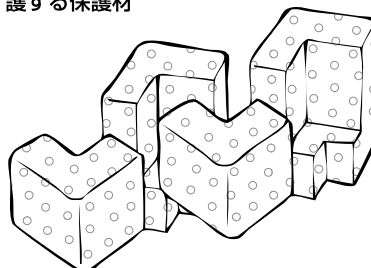
### 白色・色付きトレイ

食品(惣菜・肉・野菜・刺身・果物)をのせていた皿状のトレイ



### 発泡スチロール・保護材


果物・魚類の容器、電化製品などを保護する保護材



※スタイロフォーム(断熱材)は対象外です

### ネット類

食料品のプラスチック製のネット(みかん・玉ねぎなどのネット)、リンゴ・桃などを包んだ発泡スチロール製のネット






## どうしてプラスチック製容器包装を分別するの？

容器包装リサイクル法という法律があり、プラスチック製容器包装の製造メーカーやそれを利用する事業者などが、リサイクル費用を負担して、リサイクルの責任を負っているからです。このため、リサイクルの対象となるものを分別する必要があります。対象外のものが入っているとリサイクルに支障が出てしまいます。

## プラスチック製容器包装って何？

プラスチック製容器包装とは、食料品や日用品に使われている、プラスチック製の容器や包装です。**商品そのものは、容器包装には該当しません。**

### 【判断の目安】

- ①商品を入れてある『容器や袋』であるか、商品を包んでいる『包装』であること。
- ②中身を取り出したり、使い切って不用になったプラスチック製の容器包装が対象
- ③識別マーク  が付いていること。

具体的には、プラスチック製のボトル、カップ・パック類、トレイ類、袋・ラップ類です。果物のネットや家電製品の保護用発泡スチロールなども含まれます。

## 出す時の注意点って？

プラスチック製容器包装は汚れているものが多いです。例えば、マヨネーズやケチャップのチューブ類、肉や魚の入っていたトレイ類などです。当然、汚れているものはリサイクルに支障がでます。必ず洗い流して乾かしてから出しましょう。

**汚れの落ちないものは『もやせないごみ』として出しましょう。**

※紙製のラベルやシール（賞味期限や値段表示など）が貼ってあるものは、小さくても簡単に取れるものは取ってください。簡単に取れないものはそのままプラスチック製容器包装として出してください。

### 【注意点】

- ①汚れを洗い流す。
- ②水分を乾かす。
- ③汚れが落ちないものは『もやせないごみ』へ。

## プラスチック製容器包装の対象とならないもの

プラスチックの容器であっても容器だけ製品として売られているもの

- ブランター ● コップ ● 洗濯かご
- 灯油のポリタンク
- 使い捨てではない弁当箱 ● 水槽
- ごみ箱 ● 計量カップ ● CD・DVDの収納ボックス
- 台所用三角コーナー ● ボウル
- ざる ● じょうろ
- 衣類収納ケース ● タッパー
- バケツなど

プラスチックの容器であっても中身と一体で使うもの

- メガネケース
- 貴金属の保管ケース
- CD・DVDのケース
- 工具のケース
- ゲームソフトのケースなど

プラスチックであっても容器や包装でないもの

- 定規 ● ボールペン
- スプーン ● 歯ブラシ
- ヘアーバンド
- CD ● DVD
- おもちゃ ● ストロー
- 家庭で使用したラップ
- ハンガーなど



# 金属ごみ(無料)

指定日の早朝から朝8時までにごみステーションに出してください。指定日については、毎月広報紙に折り込んでいる「くらしのカレンダー」で確認してください。


●市街地区:7月・11月・3月の指定日

●農村地区:7月・11月の指定日

鍋・やかん・鉄製ハンガー・自転車、ストーブ、しんちゅう製品、自動車のホイールなどでおおむね8割以上が金属でできた製品が対象です。


できるだけ、金属ごみと、もやせないごみなどに分けて、それぞれの収集日に出してください。回収できる大きさは2m以内、重さ70kg以下までです。

## ストーブ、石油ファンヒーターなど




※電池や灯油は抜いてください。蒔きストーブなどで焼却灰が入っている場合も中から出してください。

## ガスコンロ、ガス台など



※電池やガスボンベは抜いてください。

## トースター、電子レンジなど



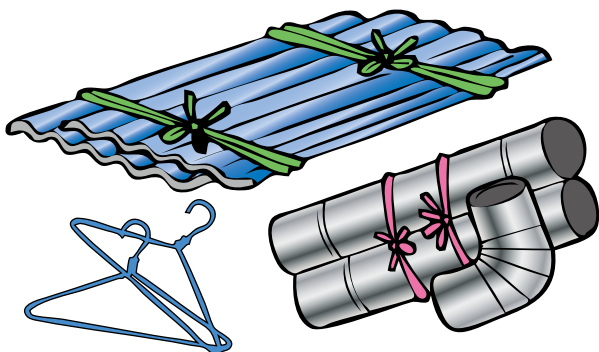
※ガラス製のレンジ皿は、「もやせないごみ」に出してください。

## 鍋、フライパン、やかん、一斗缶など




※一斗缶などは、中身を出してから出してください。  
※汚れているものは、汚れを落としてください。  
※塗料(ペンキ)の缶は、「もやせないごみ」として出してください。

## 煙突、トタン、ハンガー、物干しざおなど



※風で飛ぶ可能性があるものは、それぞれしばってください。

## 自転車、アルミサッシ、ホイールなど



※プラスチック製の三輪車などは金属ごみではありません。

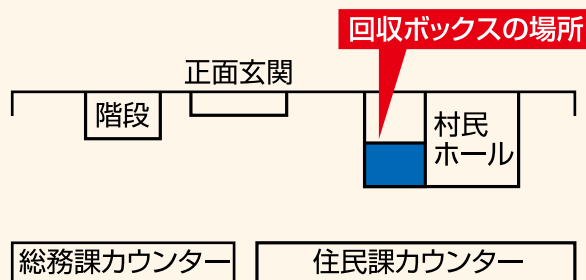
# 小型家電(無料)役場庁舎で回収しています。

小型家電(家庭用小型電子・電気機器、付属品)には、レアメタルなどの有用メタル(金属)が含まれており、一つずつでは微量でも、まとめれば貴重な資源となります。

## 回収ボックスの場所は?

役場庁舎1階正面窓口付近に回収ボックスを設置しています。

※平日の8時30分から17時15分まで利用できます。



## 無料回収の対象となる小型家電、付属品

回収ボックスの投入口(30cm×30cm)に入る大きさのものに限ります。

### 【対象品目】

- CD・MD・MP3プレイヤー ●デジタルカメラ ●ビデオカメラ ●DVDデッキ ●ゲーム機 ●電卓
- ETC ●カーナビ ●カーオーディオ ●携帯電話 ●電話機 ●ファクシミリ ●インターホン
- PDA(電子手帳) ●電子辞書 ●携帯ラジオ ●GPS関連装置 ●トランシーバー ●防犯用監視カメラ
- 無線LAN機器 ●チューナー(デジタル・CATV) ●電話端末(モデムなど) ●外付け・内臓HDドライブ
- カードリーダー ●ワープロ ●CDドライブ ●DVDドライブ
- 充電器 ■ACアダプター ■通信ケーブル ■接続コード ■ゲームソフト ■リモコン ■イヤホン
- 小型ヘッドホン ■USBメモリ ■コンパクトフラッシュ ■スマートメディア ■SDカード ■メモリースティック

※個人情報データは可能な限り消去してください。

## 回収できないもの

- ・回収ボックスの投入口(30cm×30cm)に入らないもの。
- ・ビデオテープ、カセットテープ、CD、DVD、ブルーレイディスクなどの記録媒体は対象外です。
- ・電池は必ず抜いてください。
- ・家電リサイクル法の対象機器(テレビ、エアコン、冷蔵庫・冷凍庫、洗濯機、衣類乾燥機)とパソコン(ディスプレイ・キーボード・マウス含む)は、対象外です。

# 生ごみ(無料)

中札内・上札内地区のみ、もやせるごみの日に収集しています。ごみステーション備え付けの生ごみバケツに出してください。



※とうもろこしの皮・芯、玉ねぎの外側の皮は出せませんのでもやせるごみとして出してください。

※できるだけ、水切りをして出してください。

※ビニール袋等をバケツに入れないでください。

# 廃食用油(無料)

中札内・上札内地区のみ、もやせるごみの日に収集しています。ごみステーション備え付けのポリタンクに入れてください。また、リサイクルセンターでも受け入れています。



※食用油のみを入れてください。



# もやせるごみ(有料)

## 村の指定ごみ袋を使用


※収集日の早朝から朝8時までにごみステーションに出してください。

※指定ごみ袋以外で出されたごみは収集しません。

※指定袋に入れて、しっかりしばって出してください。

### 木の枝(花の茎)

◇木の枝(花の茎)を指定袋に入れるとき、袋がやぶれてしまう場合は、**下図①**のように**ひもで強くしばり、容量に見合う分**の村指定のもやせるごみ袋を**下図②**のように添付して出してください。



◇ごみ袋の大きさ(00リットル袋)がわかるように添付

※太さ5cm、長さ1m未満に切ってください。土や砂はできるだけ取り除いてください。


※木の太さ5cm以上20cm以内は、大型ごみになります。(14ページ参照)

〔※庭木の枝(太さ10cm以下)・草花・落ち葉は、常盤集積場に自分で持ち込む場合は無料で受入しています。〕

【開放日は毎週水曜日及び月初めの第1日曜日】

### 紙類(リサイクルできない紙くずなど)

ちり紙、写真、感熱紙(レシート等)、カーボン紙、紙おむつなど



※紙おむつはできるだけ、汚物を取り除いてください。

### 衣類、布類

衣類(下着類、靴下、コート、スーツ、ジャージなど)、タオル、毛布、シーツ、布くずなど



### その他

生ごみ(水分をできるだけ切る)、廃食用油(凝固剤で固める、または布や紙などに染み込ませる)、木製品、草類、生花、使わなくなった薬、湿布、ネコの砂、ローソク、生理用品、アイスノン、石けん、ペットの糞、タバコの吸殻など



※マッチや花火は水を吸わせてから出してください。

※生ごみと廃食用油については、市街地のみ別に収集しています。(10ページ参照)

# もやせないごみ(有料)

## 村の指定ごみ袋を使用




※リサイクルできるものは、できるだけリサイクルしましょう。

※中身は使い切るなどして空にしてから出してください。

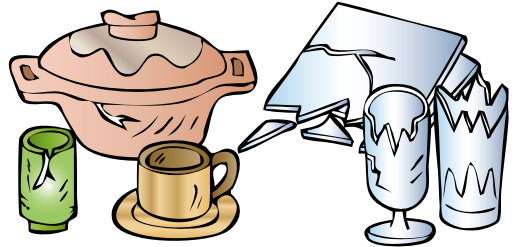
### プラスチック製品 (資源ごみとまらないプラスチック類)

歯ブラシ、洗面器、バケツ、家庭で使用したラップ、カセットテープ、ビデオテープ、CDケース、PPバンド、雨カッパ、マジックペン、ストロー、タッパー類など



### ガラス、陶磁器類

ガラスくず、鏡、食器、陶磁器、鉢、せともの類、土鍋、眼鏡など



※ガラス・陶器は、買い物袋などの透明・半透明袋に入れてから、指定袋に入れてください。(15ページ参照)

### ゴム製品、皮革製品、ビニール製品

ビニールホース、長靴、ゴム手袋、革製のカバン・ベルト、靴など



### 小型の電化製品

電気ポット、ラジオ、ドライヤー、ヘルスメーターなど



※無料回収している小型家電もあります。(詳細は10ページ)

### 金属類・アルミ類

金属キャップ、針金、鍋、やかん、アルミホイル、簡易アルミ鍋など




※金属ごみに該当するものは、できるだけ金属ごみの日に出しましょう(9ページ参照)。

※スプレー缶・カセットボンベを出す場合は、安全対策のため中身を使い切り、穴はあけずに出してください。

### その他

おもちゃ、ぬいぐるみ、汚れが落ちにくい化粧びん、塗料(ペンキ)の入っていた缶、使い捨てカイロ、乾燥剤、かさ、ビニール製のひも、ストーブなどから出た焼却灰など。





# 大型ごみ(有料) 村の指定シールを使用

※指定日の早朝から朝8時までには、大型ごみシールを1組に1枚、又は1個に1枚貼ってごみステーションに出してください。  
指定日については、毎月広報紙に折り込んでいる「くらしのカレンダー」で確認してください。



■ 市街地区: 7月・11月・3月の指定日

■ 農村地区: 7月・11月の指定日

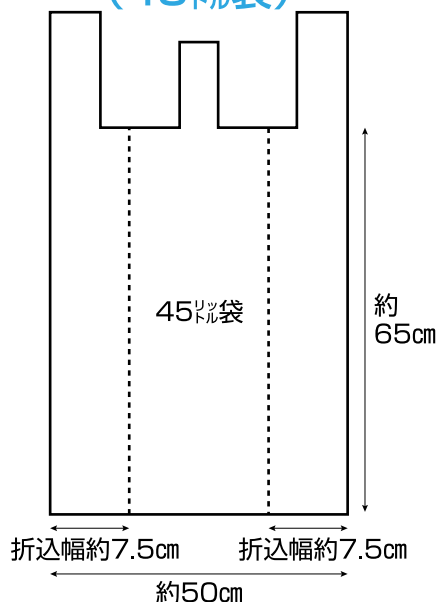
※金属ごみに該当するものは、できるだけ金属ごみの日に出しましょう (9 ページ参照)

## 大型ごみの基準と例外

### 【大型ごみの基準】

- ①村指定ごみ袋で一番大きい45ℓ袋に、1つの個体で全体が入らないもの、持ち手部分を縛ることができない場合は、大型ごみです。
- ②45ℓの村指定ごみ袋に入っても、重さが10kg以上ある個体は大型ごみになります。
- ③大型ごみとして回収できるのは、1個の一边の長さが2m以内、重さ70kg以下のものです。

### 中札内村指定有料ごみ袋 (45ℓ袋)




### 大型ごみとなる場合

(例外あり: 下記「大型ごみの例外①」をご覧ください)

1個体の容量オーバーは大型ごみです。


大型ごみシールを貼って指定日に出してください。

※上から別の袋をかぶせても容量オーバーです。



### 大型ごみとならない場合

(例外あり: 下記「大型ごみの例外②」をご覧ください)



村指定ごみ袋に入るもの、持ち手部分を縛ることができるとごみ(10kg未満)は、「もやせるごみ」又は「もやせないごみ」として指定日に出してください。

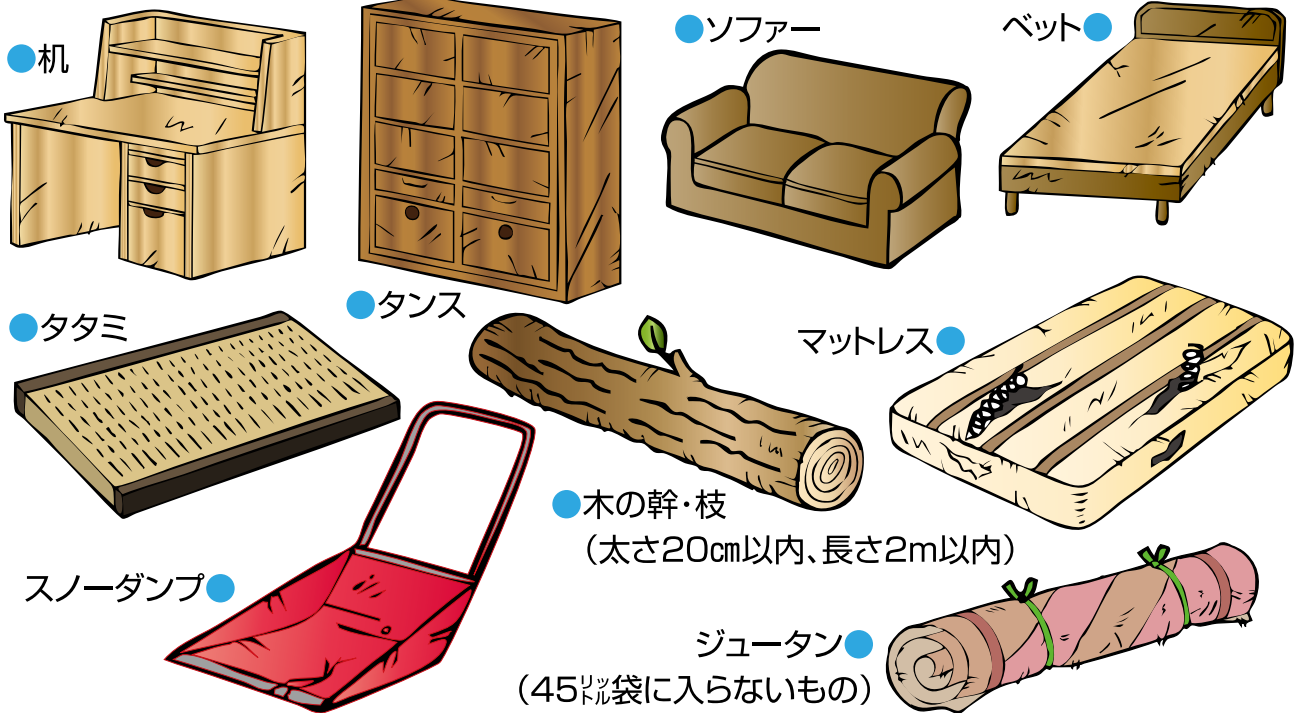
### 【大型ごみの例外】

- ①木の枝(花の茎)は、指定ごみ袋がやぶれる恐れがあるため、太さ5cm・長さ1m未満に切っていたき、容量に見合う分の村指定のもやせるごみ袋を添付して出してください。(11ページ参照)
- ②レンガやブロックについては、処理困難物として手のひら位の大きさであっても処理の関係から「大型ごみ」として扱います。詳細は次のページをご覧ください。

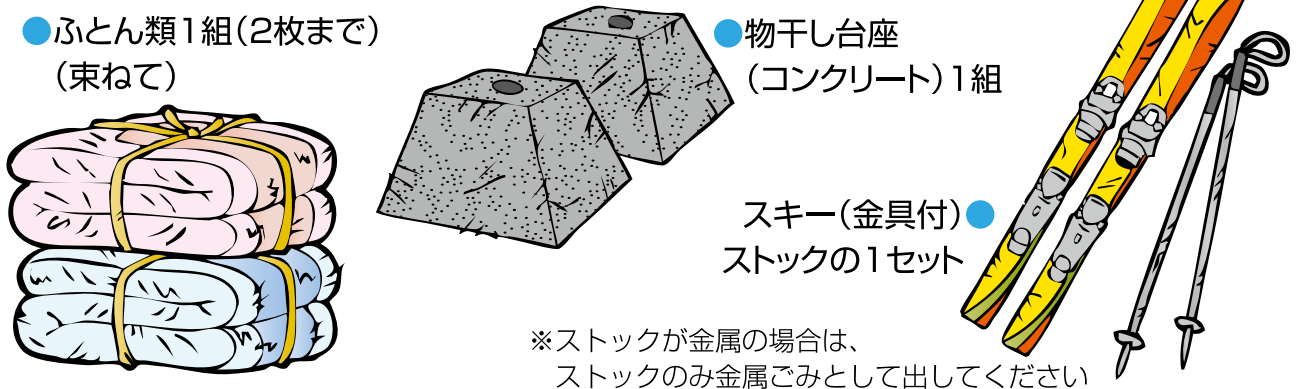


## 大型ごみ

### 《1個体に大型ごみシール1枚を貼付するもの》たとえば……



### 《1セット(組)に大型ごみシール1枚を貼付するもの》



### 《処理困難物に大型ごみシール1枚を貼付するもの》



### 【収集しない大型ごみ】

一辺の長さ2mを超えるもの、重さ70kgを超えるもの、太さ20cmを超える樹木

# 有害ごみ(無料) もやせるごみの日、 又はもやせないごみの日に出してください。

乾電池・水銀体温計・蛍光管・ライターはそれぞれ別々に出してください。

## 乾電池

ごみステーション備え付けの金属製の箱へ入れてください。



※充電式電池、ボタン電池については、販売店に引き取ってもらってください。

## 水銀体温計

(温度計)

透明・半透明の袋に入れて、ごみステーションに出してください。



※デジタル(液晶)式体温計は「もやせないごみ」として出してください。

## 蛍光管・電球

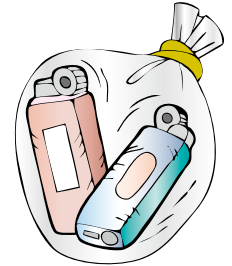
取り替えした時の箱・筒、又は透明・半透明の袋に入れて、ごみステーションに出してください。



※割れてしまった蛍光管は透明・半透明の袋に入れて「もやせないごみ」として出してください。

## ライター

使い切ってから、透明・半透明の袋に入れて、ごみステーションに出してください。



# 危険ごみ もやせないごみ袋に入れて、 他のもやせないごみと一緒に出してください。

けがの恐れがあるものは、紙に包む、透明のペットボトルに入れる、又は透明・半透明の袋に入れて「危険ごみ」とマジックなどで記入して、危険ごみが入っていることがわかるように、「もやせないごみ」袋に入れて出してください。

## 刃物類



※包丁・のこぎりは金属ごみの日に出すこともできます。

## 針・画びょうなど

ペットボトル等の貫通しない透明・半透明の容器に入れて、キャップを閉めて出してください。

## ガラス・陶器など



# 在宅医療ごみ

在宅医療に伴って出るごみの処理は、かかりつけの病院にご相談してください。かかりつけの病院で在宅医療ごみの処理をしていない場合は、下記のとおり分別して出してください。

### ①注射針

ペットボトル等の貫通しない透明・半透明の容器に入れ、キャップを閉めてから③と同じ袋に入れて衛生上「もやせるごみ」として出してください。

### ②薬剤等が入っていた容器(輸液パック、薬・用具が入っていた箱など)

分別マークのあるものは、「プラスチック製容器包装」「紙製容器包装」。ガラス瓶は「びん類」に分別して出してください。

※必ず中身を出し切り、水ですすいでから出してください。

※容器につながっているチューブ類は、資源ごみには該当しませんので、はさみなどで切り離して③と同じ袋に入れてください。

### ③上記以外のもの

針を外した注射器やチューブ類、廃液パックなどは、すべて衛生的に安全に処理するため、素材を問わず透明・半透明の袋に入れ、必ず「医」とマジックなどで記入して「もやせるごみ」として出してください。

# 村で収集しないごみ

販売店や専門業者に引き取ってもらってください

## 家電リサイクル法対象品

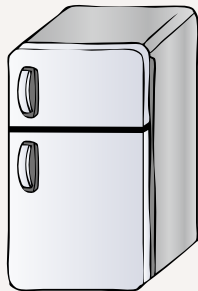
※詳しくは17ページ参照



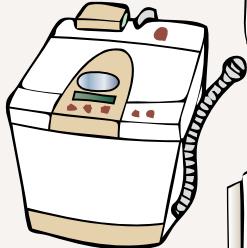
エアコン




テレビ



冷蔵庫・冷凍庫



洗濯機・衣類乾燥機




パソコン

※詳しくは18ページ参照

## 農薬・劇薬



## タイヤ



## ガスボンベ




## ガソリン 灯油類



## 消火器



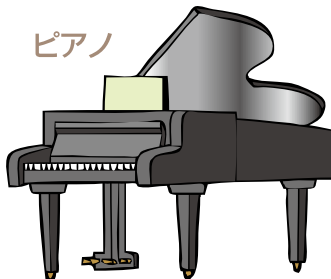
## オートバイ・スクーター



## 石・土・砂

※ごみとして出せません。

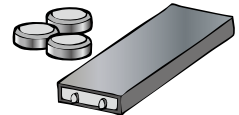
## ピアノ



## バッテリー



## ボタン・充電式電池



## 事業系のごみ

※商店、事業所、工場などといった事業活動から出されるごみ(一般廃棄物)の処理は有料で、20ℓ又は10kg以内で260円です。

正しく分別して有料シールを貼って出しましょう。(有料シールは(有)山田産業Tel67-2830が取り扱っています)

※産業廃棄物(事業活動から出される建築廃材、廃プラスチック類、金属類など)は、処理業者に委託するなどして適正に処理してください。

■リサイクルセンターで受け入れしている「資源ごみ」(リサイクルセンター受入対象品目に限る)は、リサイクルセンターに搬入できますので、出し方のルールを守りリサイクルしましょう。

## その他のごみ

専門処理業者などに依頼してください

※一辺の長さ2mを超えるもの、重さ70kgを超えるもの、太さ20cmを超える樹木。

※ペットの死体

※仏壇、神棚、骨壺などの宗教関係のもの

# 家電リサイクル法対象品目


家庭で使用していた、エアコン・テレビ(液晶・プラズマ含む)・冷蔵庫・冷凍庫・洗濯機・衣類乾燥機を廃棄するときは**村では収集していません**ので次の手順でリサイクルをしなければなりません。

## 対象家電4項目


### エアコン



壁掛型のセパレートタイプ  
壁掛型のガスヒーターエアコン  
壁掛型のハイブリットエアコン  
(石油、ガス・電気併用エアコンなど)



床置型のセパレートタイプ  
床置型のハイブリットエアコン  
(石油、ガス・電気併用エアコンなど)



マルチエアコン

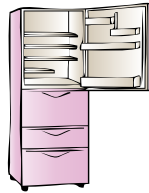


ウインドウタイプ

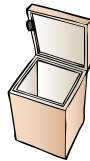
### 冷蔵庫 冷凍庫



冷蔵庫



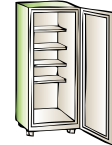
冷蔵・冷凍庫



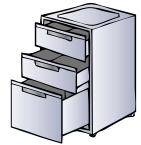
チェスト型



ワイン庫  
(ワインセラー)



アップライト型



引き出し型

### テレビ



液晶・プラズマテレビ



ブラウン管式テレビ




ブラウン管式AVモニター

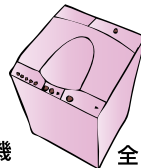


ブラウン管式  
VTR内臓テレビ

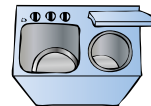
### 洗濯機



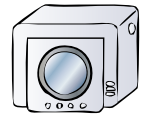
洗濯乾燥機



全自動洗濯機



2槽式洗濯機



衣類乾燥機

## 手続きのご案内 (2種類)

### 1) 販売店に廃棄物のリサイクルを依頼する場合。

※リサイクル料金+運搬料がかかります。(運搬料は販売店によって異なります)

### 2) 自分で持ち込む場合は次のとおりとなります。

#### ①製造メーカー・サイズの確認

※製造メーカー・サイズによってはリサイクル料金が異なりますので、正しいメーカー名等で手続きをしてください。

#### ②郵便局での手続き

- 払込書・家電リサイクル券の記入
- リサイクル料金(税込)+振込手数料
- 郵便振替払込受付証明書の貼付

#### ③指定取引場所への持ち込み

##### 指定取引場所

- 札幌通運(株)道東営業部十勝支店 芽室町東芽室北1線22番地7 Tel61-3611
- (株)鈴木商会 道東支店十勝事業所 芽室町東芽室北1線8番地1 Tel62-6211





# パソコンのリサイクル

- 不要になったパソコンは各メーカーが回収・リサイクルしていますので、**村では収集していません**。
- 平成15年9月以降に販売されたパソコンには、販売価格に回収・リサイクル料金が含まれているため、無料で収集されます。  
※「PCリサイクルマーク」がついています。
- 「PCリサイクルマーク」がついていないパソコンは、回収・リサイクル料金がかかります。



※パソコンと同梱されていたキーボード、マウス、コード、テンキーもリサイクル対象となります。  
プリンター、スキャナ、MOドライブなどの周辺機器、ワープロ専用機、タイプライター、携帯端末(PDA)、マニュアルはパソコンリサイクルの対象となりません。

## パソコンの排出手順

### ①回収の申込み

それぞれのメーカーに回収の申込みをしてください。

※メーカーが存在しない場合(自作パソコンも含む)は「パソコン3R推進センター」TEL.03-5282-7685に回収を申し込みしてください。

### ②エコゆうパックが到着・梱包

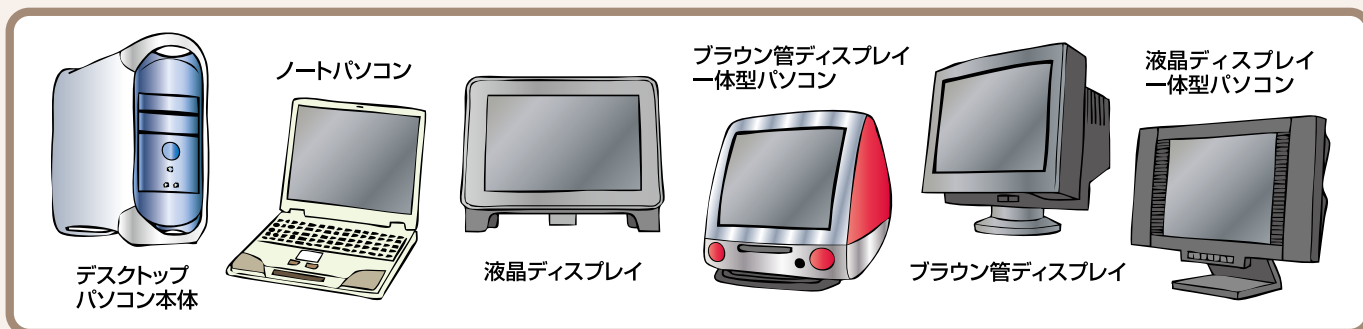
※「PCリサイクルマーク」がないパソコン、またはメーカーが存在しないパソコンは先に郵送される払込取扱票でリサイクル料金を郵便局で振り込んでください。料金払込後、数日でエコゆうパック伝票が到着します。

廃棄するパソコンを簡易包装し、「エコゆうパック伝票」を梱包した袋・箱などに貼ってください。

### ③郵便局に搬入

戸口集荷…「エコゆうパック」に記載されている郵便局に連絡して、集荷日時を決めると、その日時に自宅から集荷されます。

郵便局に持ち込む…梱包して「エコゆうパックの伝票」を貼付した排出品を最寄りの郵便局の窓口にお出しください。




## ごみの出し方 よくある悪い例

### 注意1

指定ごみ袋の内袋として、肥料袋などを使用して中身が見えない

※中身のごみが見えないと、適正に分別されているかわかりません。透明・半透明の袋を内袋として使用してください。




※内袋の使用は最小限にしてください。

### 注意2

資源ごみのプラスチック製容器包装ごみの一部が汚れている

※汚れているものは、洗ってから資源ごみへ。汚れの落ちないごみは「もやせないごみ」へ。



次のページにつづく▶




**注意3** 生ごみバケツに、生ごみ以外の買  
い物袋などを入れない

※できるだけ水切りをして、買い物袋から出してください。



**注意4** ペットボトルや缶詰の中身が入っ  
たままで、ごみとして出さない

※使い切るなどして、中身をカラにしてから出してください。



**注意5** 資源ごみが腐らないからといって指定収集日より早く出さない

ダンボールや新聞紙、プラスチック製容器包装ごみなどを指定収集日よりかなり早くからごみステーションに出している方がいますが、雨などで濡れてしまうと資源ごみにならない場合があります。また、他のごみ収集の妨げにもなりますので、**指定収集日当日(早朝から朝8時まで)**に出してください。

**注意6** リサイクルセンターに回収品目以外のごみを置いていかない

リサイクルセンターの回収品目でないテレビや洗濯機、ストーブ、蛍光管などといったごみを置いていく方がいますが、ルール違反ですので不法投棄と同じです。また、敷地周りにごみを置いていくことも不法投棄です。絶対にやめましょう。(リサイクルセンター回収品目については3ページ参照)


**リサイクルセンターへの持ち込みができないもの(たとえば…)**



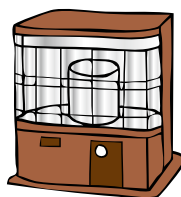
洗濯機



テレビ



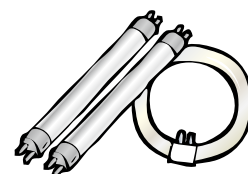
パソコン



石油ストーブ



炊飯器



蛍光管

**注意7** 不法投棄、野外焼却はしない

「処理費用がもったいない」、「面倒だから」といって、ごみを道路や河川、山林などに捨てると不法投棄として罰せられます。(1,000万円以下の罰金など)

また、「ちょっとくらい」といった軽い気持ちで空き缶などをポイ捨てしたりすることも不法投棄にあたりますので絶対にやめましょう。

家庭ごみを簡易的な焼却炉で野外焼却することは、煙や悪臭によって周囲の人に迷惑をかけるだけでなく、有害物質発生の原因にもなりますので野外焼却はやめましょう。



**不法投棄は  
犯罪です。**



# ごみと資源の分別表(目安)

## 五十音順

- 分別表は、それぞれの品目の一般的な形状・大きさを基準に分別方法を記載しているため、実際のごみによっては、分別方法が異なる場合があります。
- 「もやせるごみ」・「もやせないごみ」と記載してあっても、指定ごみ袋に入らないものは「大型ごみ」になります。【例外あり：11ページ参照】
- 「大型ごみ」と記載してあっても、指定ごみ袋に入り、袋の口をしっかりと縛ることができるものは、「もやせるごみ」又は「もやせないごみ」で収集します。【例外あり：14ページ参照(処理困難物)】
- 「もやせるごみ」か「もやせないごみ」の区分は、材質が分別の目安になります。

## 【分別表の「分別区分」】

- 資缶**＝資源ごみ(缶類)
- 資瓶**＝資源ごみ(びん類)
- 資ペ**＝資源ごみ(ペットボトル)
- 資紙**＝資源ごみ(紙製容器包装)
- 資シ**＝資源ごみ(シュレッターごみ)
- 資ダ**＝資源ごみ(ダンボール)
- 資新**＝資源ごみ(新聞紙)
- 資雑**＝資源ごみ(雑誌・チラシ類)
- 資パ**＝資源ごみ(紙パック)
- 資プ**＝資源ごみ(プラスチック製容器包装)
- 金属**＝金属ごみ
- 可燃**＝もやせるごみ
- 不燃**＝もやせないごみ
- 大型**＝大型ごみ
- 有害**＝有害ごみ
- 危険**＝危険ごみ
- ×＝収集不可

※小型家電対象物(10ページ参照)については、回収ボックスの投入口30cm×30cmに入るものに限られるため、分別区分に入れていません。(同じ品目でもいろいろな大きさがあるため)



ごみを出す前に……**ちょっとまって!!**

**チェック 1**  
他の活用方法は  
ありませんか？

**チェック 2**  
修理や部品交換で  
もう一度  
使えませんか？

**チェック 3**  
リサイクルショップ等で  
引き取って  
もらえませんか？

**チェック 4**  
知人や友人などで  
必要としている  
人はいませんか？

資缶＝資源ごみ(缶類) 資瓶＝資源ごみ(びん類) 資ペ＝資源ごみ(ペットボトル) 資紙＝資源ごみ(紙製容器包装)  
 資雑＝資源ごみ(雑誌・チラシ類) 資パ＝資源ごみ(紙パック) 資プ＝資源ごみ(プラスチック製容器包装) 金属＝金属ごみ

あ  
お

品目	分別区分	出し方・注意点
ICレコーダー	不燃	
アイス クリーム	プラスチック製の容器・フタ	資プ 洗って水切りする
	紙製の容器・フタ	資紙 洗って水切りする
	木製の棒・ヘラ	可燃
	プラスチック製の棒・ヘラ	不燃
アイスノン	可燃	
アイロン		不燃
	アイロン台	不燃 指定袋に入るもの
空き缶	資缶	洗って水切りする
空きびん	資瓶	洗って水切りする
アクリル板	不燃	
麻袋	可燃	
アタッシュケース	不燃	
アダプター／電気製品用	不燃	
圧力鍋	金属	
油(食用)	可燃	紙・布に染み込ませるか、リサイクルへ。10ページ参照
油紙	可燃	
油こし容器	不燃	
雨カッパ	不燃	
金網	金属	
網戸	サッシ(枠)	金属
	網	不燃
アルバム	紙製の台紙	可燃
	プラスチック製の台紙	不燃
アルミガード／台所ガスレンジ用	不燃	
アルミ鍋・容器・皿	不燃	
アルミホイル (台所用)	ホイル	不燃
	紙箱	資紙
	芯	資雑 雑誌などにはさんで、ひもではばる
アルミホイル／自動車用		不燃
	刃の部分	不燃
安全ピン	不燃	針先をしまう
石	×	ごみとして収集できません
衣装箱	紙・木製	可燃 指定袋に入るもの
	プラスチック製	不燃 指定袋に入るもの
椅子	木製	可燃 指定袋に入るもの
	折りたたみ(金属製)	金属 アウトドア用
	上記以外	不燃 指定袋に入らないものは大型ごみ
板		可燃 指定袋に入るもの
		大型 指定袋に入らないもの
板ガラス		危険 15ページ参照
		大型 指定袋に入らないもの
一升びん	びん	資瓶 洗って水切りする
	金属製のフタ	不燃
	プラスチック製のフタ	資プ 洗って水切りする
一斗缶(スチール製)	金属	中身は使い切る
糸ようじ	不燃	
犬・猫などの死体	×	ごみとして収集できません
犬のふん	可燃	流せるものはトイレに流しましょう
イヤホン	不燃	
医療系廃棄物／在宅用		15ページ参照

品目	分別区分	出し方・注意点
衣類	可燃	
衣類乾燥機	×	家電リサイクル法対象品目 詳しくは17ページ参照
入れ歯	不燃	
インク	可燃	布・紙に染み込ませる
インクカートリッジ	不燃	販売店でリサイクル
インスタント	紙製	資紙 洗って水切りする
食品の容器	プラスチック製	資プ 洗って水切りする
ETC	不燃	
インターホン	不燃	
ウインドブレーカー	不燃	
植木の枝葉	可燃	
植木鉢	プラスチック製	不燃
	陶器製	危険 15ページ参照
植木鉢の土	×	ごみとして収集できません
植木ポット／植木の購入時	資プ	洗って水切りする
ウエス(古布)	可燃	
ウエットティッシュ		可燃
	容器	資プ 洗って水切りする
ウォーターベット	×	販売店へ処理依頼
ウッドカーペット	可燃	指定袋に入るもの
ウッドクラフト	可燃	
腕時計	不燃	電池を抜く
運動靴	不燃	
エアコン(クーラー)	×	家電リサイクル法対象品目 詳しくは17ページ参照
液晶テレビ	×	家電リサイクル法対象品目 詳しくは17ページ参照
枝切りばさみ	危険 大型	15ページ参照 2m以内
MD		不燃
	ケース	不燃
MDプレーヤー	不燃	
エレキギター	大型	
エレクトーン(70kg以下)	大型	椅子は別扱い
塩カル(塩化カルシウム)	不燃	
園芸用ビニールシート(マルチを含む)	不燃	家庭用のみ
延長コード	不燃	
煙突	金属	
塩ビ管(塩化ビニール管)		不燃 指定袋に入るもの
		大型 直径10cm以内、長さ2m以内
鉛筆削り器	不燃	
オイル	車用	可燃 布などに染み込ませる
	オイルの缶	金属 中身は使い切る
オイルヒーター	金属	オイルは抜く
オートバイ	×	販売店に引き取ってもらう
オーブントースター	金属	
オーブンレンジ	金属	

資シ＝資源ごみ(シュレッダーごみ) 資ダ＝資源ごみ(ダンボール) 資新＝資源ごみ(新聞紙)

可燃＝もやせるごみ 不燃＝もやせないごみ 大型＝大型ごみ 有害＝有害ごみ 危険＝危険ごみ ×＝収集不可

品目		分別区分	出し方・注意点	
お	桶	木製	可燃	
		プラスチック製	不燃	
	おしゃぶり		不燃	
	落ち葉		可燃	
	おふるマット(プラスチック製)		不燃	
	おまる(幼児用)		不燃	指定袋に入るもの
	おむつ(布)		可燃	
	おもちゃ	紙・木製	可燃	電池を抜く
		プラスチック製	不燃	電池を抜く
	折り紙		可燃	
	折込広告(チラシ)		資雑	ひもでしばる
	オルガン(70kg以下)		大型	椅子は別扱い
	オルゴール		不燃	
	温度計	水銀製	有害	15ページ参照
		デジタル(液晶)式など	不燃	
か	カーオーディオ(カーコンポ)		不燃	
	ガーゼ		可燃	
	ガーデニングフェンス	木製	可燃	指定袋に入らないものは大型ごみへ
		木製以外	不燃	
	カーテン		可燃	指定袋に入らないものは大型ごみへ
	カート(運搬用台車)		大型	
	カード	紙製	可燃	
		プラスチック製	不燃	
	カーナビ		不燃	
	カーペット		不燃	指定袋に入るもの
			大型	指定袋に入らないもの
	カーボン紙		可燃	
	カーラー		不燃	
	貝殻		可燃	
	懐中電灯		不燃	電池を抜く
	カイロ(使い捨て)		不燃	
	鏡(手鏡含む)		危険	15ページ参照
			大型	指定袋に入らないもの。2m以内
	学習机		大型	椅子は別扱い
	額縁	木製	可燃	ガラスについては
		木製以外	不燃	15ページ参照
	かご	木製	可燃	
		プラスチック製	不燃	
	傘		不燃	
	菓子	紙製の箱・仕切り	資紙	汚れを落とす
		プラスチック製の箱・仕切り	資プ	洗って水切りする
		缶	資缶	汚れを落とす
	加湿器		不燃	指定袋に入らないものは大型ごみへ
	ガスコンロ		金属	
	ガステーブル		金属	
ガスボンベ(LPガス)		×	購入した販売店に引き取ってもらう	
ガス湯沸かし器		金属		
カセット式コンロ		金属	ボンベは抜く ボンベは使い切り缶類へ	
カセット式ガスボンベ		資缶	中身を使い切る 5ページ参照	
ガソリン		×		
ガソリタンク(金属製携帯缶)		金属	中身を残さない	

品目		分別区分	出し方・注意点	
か	カタログ(冊子)	資雑	ひもでしばる	
	活性炭	可燃		
	カッターナイフ		危険	15ページ参照
		刃	危険	
	カップ/ガラス製		危険	15ページ参照
	カップ麺	紙製のフタ	資紙	洗って水切りする
		外装フィルム	資プ	洗って水切りする
		プラスチック製の小袋	資プ	洗って水切りする
		紙製の容器	資紙	洗って水切りする
		プラスチック製の容器	資プ	洗って水切りする
	かつら		可燃	
	蚊取り線香		可燃	
	かなづち		金属	木の柄は燃やせるごみ
	かばん	布製	可燃	
		布製以外	不燃	
画板	木製	可燃	指定袋に入らないものは大型ごみへ	
	木製以外	不燃	指定袋に入らないものは大型ごみへ	
画びょう		危険	15ページ参照	
花瓶		危険	15ページ参照	
壁紙	ビニール製	不燃		
	和紙製	可燃		
釜		金属		
鎌/草刈用		危険	15ページ参照	
かます		可燃		
紙おむつ		可燃		
紙製食器		可燃		
かみそり		危険	15ページ参照	
紙ねんど		可燃		
髪の毛		可燃		
紙パック	内側が白色のもの	資パ	洗って水切りし、ひもでしばる	
	内側が銀色のもの	資紙	洗って水切りする	
	掃除機用	可燃		
紙袋	紙マークあり	資紙	汚れを落とす	
	商品として購入したもの	可燃		
ガムテープ	紙製・布製	可燃		
	芯	資雑	雑誌などにはさんで、ひもでしばる	
カメラ		不燃	電池を抜く	
蚊帳(かや)		不燃		
カラーボックス	木製	可燃	指定袋に入らないものは大型ごみへ	
	木製以外	不燃	指定袋に入らないものは大型ごみへ	
カラオケ機		不燃	指定袋に入らないものは大型ごみへ	
ガラスコップ		危険	15ページ参照	
ガラストーブル		大型		
軽石/風呂用		不燃		
枯れ葉		可燃		
カレンダー		資雑	金具を外す	
革製の衣類(ジャンパーなど)		可燃		
革靴・革製のかばんなど		不燃	金属やゴムが付いているため	
簡易アルミ鍋(箔容器)		不燃		
換気扇(レンジフード)		不燃	指定袋に入らないものは大型ごみへ	
	フィルター	不燃		
缶切り		不燃		
緩衝材	紙製	資紙	汚れを落とす	
	プラスチック製	資プ	汚れを落とす	

お  
か



資缶 = 資源ごみ(缶類) 資瓶 = 資源ごみ(びん類) 資ペ = 資源ごみ(ペットボトル) 資紙 = 資源ごみ(紙製容器包装)  
 資雑 = 資源ごみ(雑誌・チラシ類) 資パ = 資源ごみ(紙パック) 資プ = 資源ごみ(プラスチック製容器包装) 金属 = 金属ごみ

か  
こ

品目	分別区分	出し方・注意点
乾燥機	不燃	指定袋に入らないものは大型ごみへ
ふとん乾燥機	×	家電リサイクル法対象品目詳しくは17ページ参照
衣類乾燥機	×	家電リサイクル法対象品目詳しくは17ページ参照
監視カメラ	不燃	
乾燥剤	不燃	
缶詰	資缶	洗って水切りする
フタ	資缶	洗って水切りする
乾電池	有害	15ページ参照
感熱紙	可燃	
楽器	不燃	指定袋に入らないものは大型ごみへ
キーボード	不燃	指定袋に入らないものは大型ごみへ
パソコン用	不燃	パソコン購入時の標準添付品はパソコンと一緒にリサイクルで処理することが可能
貴金属(アクセサリ)	不燃	
木くず	可燃	
ギター	大型	
キッチンペーパー	可燃	
中芯	資雑	雑誌などにはさんで、ひもでしぼる
キッチンマット	可燃	
木の枝	可燃	太さ5cm以内、長さ1m以内。11ページ参照
	大型	太さ20cm以内、長さ2m以内
着物	可燃	
キャッシュカード	不燃	裁断するか、折る
キャップ	資プ	洗って水切りする
プラスチック製	資プ	洗って水切りする
金属製	不燃	
脚立(金属製)	金属	2m以内
急須	危険	15ページ参照
給湯器	金属	
牛乳パック	資パ	洗って水切りし、ひもで十文字にしぼる
教科書	資雑	ひもで十文字にしぼる
鏡台	大型	椅子は別扱い
霧吹き	不燃	
金魚鉢	危険	15ページ参照
金魚鉢(指定袋にはいらないもの)	大型	2m以内
金庫	金属	70kgを超えるものは収集できません
空気入れ	不燃	指定袋に入るもの
空気洗浄機	不燃	指定袋に入るもの
クーラー(エアコン)	×	家電リサイクル法対象品目詳しくは17ページ参照
クーラーボックス	不燃	指定袋に入らないものは大型ごみ
釘	危険	15ページ参照
草刈り機	大型	エンジンオイル、燃料は抜く
替え刃	危険	15ページ参照、金属ごみでも可
草	可燃	
くさり(金属製)	金属	
葉	可燃	液状は布などに染み込ませる
紙製の箱・袋・容器	資紙	
プラスチック製の箱・袋・容器	資プ	洗って水切りする
びん	資瓶	

品目	分別区分	出し方・注意点
果物のネット・網(プラスチック製)	資プ	汚れを落とす
靴	不燃	
中敷	不燃	
靴下	可燃	
クッキングタイマー	不燃	電池を抜く
クッキングペーパー	可燃	
中芯	資雑	雑誌などにはさんで、ひもでしぼる
クッション(スポンジ)	不燃	指定袋に入らないものは大型ごみ
グラス	危険	15ページ参照
グラスウール	不燃	
クリーニングの袋	不燃	
クリアファイル	不燃	
クレヨン	可燃	
グローブ	不燃	
軍手	可燃	
蛍光管	有害	15ページ参照
携帯ガスボンベ	資缶	使い切る
携帯電話	不燃	
携帯ラジオ	不燃	
毛糸	可燃	
軽油	×	
ゲーム機	不燃	電池を抜く
ゲームソフト	不燃	
毛皮コート	可燃	
消しゴム	不燃	
化粧品	びん	不燃
プラスチック製の容器	資プ	洗って水切りする
下駄	可燃	
外装の袋	資プ	汚れを落とす
チューブ	資プ	洗って水切りする
フタ	資プ	洗って水切りする
水銀使用	有害	15ページ参照
水銀以外	不燃	
布製	可燃	指定袋に入らないものは大型ごみ
布製以外	不燃	指定袋に入らないものは大型ごみ
防具	不燃	指定袋に入るもの
竹刀・木刀	大型	
袴・刺子	可燃	
基石	不燃	
木製の碁盤	可燃	指定袋に入らないもの、10kg以上のものは大型
広告紙(チラシ)	資雑	ひもで十文字にしぼる
木製	可燃	指定袋に入らないものは大型ごみ
木製以外	不燃	指定袋に入らないものは大型ごみ
コーヒーマーカー	不燃	
コード(延長コードなど)	不燃	
コードレス電話	不燃	電池を抜く
いびき製	可燃	指定袋に入らないものは大型ごみ
ビニール製	不燃	指定袋に入らないものは大型ごみ
ふとん	大型	2枚まで1組、指定袋に入るものは燃やせるごみ

資シ＝資源ごみ(シュレッダーごみ) 資ダ＝資源ごみ(ダンボール) 資新＝資源ごみ(新聞紙)

可燃＝もやせるごみ 不燃＝もやせないごみ 大型＝大型ごみ 有害＝有害ごみ 危険＝危険ごみ X＝収集不可

	品目	分別区分	出し方・注意点	
こ	コップ	木・紙製	可燃	
		ガラス製	危険	
	コピー用紙		資雑	ひもで十文字にしばって出す
		包装紙	資紙	
	コピー機		大型	指定袋に入らないもの
	ゴム手袋		不燃	
	ゴム長靴		不燃	
	ゴムホース		不燃	
		リール(プラスチック製)	不燃	
	米袋	紙製	資紙	汚れを落とす
		プラスチック製	資ブ	汚れを落とす
	ゴルフ用品	クラブ	金属	
		バック	大型	1個1点
		ボール	不燃	
	コンタクトレンズ		不燃	
ケース		不燃		
コンビニ弁当	容器(プラスチック製)	資ブ	洗って水切りする	
	容器(紙製)	資紙	洗って水切りする	
	外装フィルム・ラップ	資ブ		
	バラ(緑色のギザギザ仕切り)	不燃		
	スプーン・フォーク	不燃		
アルミカップ	不燃			
コンポ(ステレオ)		不燃	指定袋に入るもの	
さ	在宅医療機器		15ページ参照	
	サイドボード		大型	
	財布	プラスチック製・樹脂製・革製	不燃	
		布製	可燃	
	酒パック	内側が白色のもの	資バ	
		内側が銀色のもの	資紙	
	酒類のびん		資瓶	
	雑誌		資雑	ひもで十文字にしばって出す
	殺虫剤のスプレー		資缶	中身を使い切る。 5ページ参照
	座布団		可燃	指定袋に入るもの
	サポーター		可燃	
	皿	木・紙製	可燃	
		プラスチック製	不燃	
		ガラス・陶器製	危険	15ページ参照
	三角コーナー		不燃	
三輪車	金属製	金属		
	プラスチック製	大型		
し	CD		不燃	
		ケース	不燃	
	CDプレーヤー		不燃	電池を抜く
	CDラジカセ		不燃	電池を抜く
	シート		可燃	
	シート/レジャー用		不燃	指定袋に入るもの
	シートカバー/布製		可燃	
	シェーバー		不燃	電池を抜く
	磁石		不燃	
	湿気取り		不燃	中の水を捨てる

	品目	分別区分	出し方・注意点	
し	湿布		可燃	
		紙製の外装	資紙	
		プラスチック製の外装	資ブ	
		表面のフィルム	資ブ	
	辞典・辞書		資雑	ひもで十文字にしばって出す
	自転車(金属製)		金属	
	自転車の空気入れ		不燃	
	GPS装置		不燃	
	ジャージ		可燃	
	写真		可燃	
		ネガ 封筒	不燃	
			資雑	ひもで十文字にしばって出す
	砂利		X	ごみとして収集できません
	シャンデリア		大型	蛍光管(有害ごみ)を外す
	シャンプー	フタ(ポンプ式)	資ブ	洗って水切りする
容器		資ブ	洗って水切りする	
シャンプーハット		不燃		
ジュースミキサー		不燃		
週刊誌		資雑	ひもで十文字にしばって出す	
じゅうたん		不燃	指定袋に入るもの	
		大型	指定袋に入らないもの	
充電器		不燃		
充電式電池		X	販売店・電気店などにある回収ボックスに入れ、リサイクル	
数珠	木製	可燃		
	木製以外	不燃		
シュレッダーごみ		資シ		
消火器		X	販売店に問い合わせる	
障子戸		大型		
消臭剤		不燃		
浄水器		不燃		
商品の外装フィルム		資ブ	洗って水切りする	
照明器具		不燃	指定袋に入るもの 蛍光管(有害ごみ)を外す	
食卓テーブル		大型	椅子は別扱い	
食品トレイ		資ブ	洗って水切りする	
食品保存容器		不燃		
除湿機		不燃	指定袋に入るもの	
食器	紙・木製	可燃		
	プラスチック製	不燃		
	ガラス・陶器製	危険	15ページ参照	
食器乾燥機		不燃		
食器洗剤の容器/プラスチック製		資ブ	洗って水切りする	
食器棚		大型		
新聞紙		資新	ひもで十文字にしばる	

資缶＝資源ごみ(缶類) 資瓶＝資源ごみ(びん類) 資ペ＝資源ごみ(ペットボトル) 資紙＝資源ごみ(紙製容器包装)  
 資雑＝資源ごみ(雑誌・チラシ類) 資パ＝資源ごみ(紙パック) 資プ＝資源ごみ(プラスチック製容器包装) 金属＝金属ごみ

品目	分別区分	出し方・注意点	
水槽	不燃	指定袋に入らないものは大型ごみ	
水筒	不燃		
炊飯器	不燃	釜は金属ごみ	
スーツケース	大型	指定袋に入らないもの	
スキー	板	大型	
	ストック／金属製	金属	1セット1点(板・金具・ストック) 金属製の場合のみ金属ごみへ
	ウェア	可燃	
	靴	不燃	
ケース	不燃		
スケート靴	不燃		
スケートボード	不燃	指定袋に入らないものは大型ごみ	
スコップ／金属製	金属	木の柄は燃やせるごみ	
硯(すずり)	不燃		
すだれ／木製	可燃	指定袋に入るもの	
スチール家具	金属		
ステレオ(コンポ)	不燃	指定袋に入るもの	
ストーブ	電気ストーブ	金属	電池は抜く
	石油ストーブ	金属	燃料を抜く
ストッキング	可燃		
ストロー	不燃		
スニーカー	不燃		
スノーダンプ	大型		
スノーブラシ	不燃		
スノーボード	板	大型	
	靴	不燃	
すのこ	木製	可燃	指定袋に入らないものは大型ごみ
	木製以外	不燃	指定袋に入らないものは大型ごみ
スパイクシューズ	不燃		
スピーカー	不燃	指定袋に入らないものは大型ごみ	
スプーン	紙・木製	可燃	
	プラスチック製	不燃	
	金属製	金属	
スプレー缶	資缶	中身を使い切る。 5ページ参照	
スポーツバック	不燃		
スポンジ	不燃		
炭	可燃		
墨／固形タイプ	可燃		
スリッパ	不燃		
すり鉢	危険	15ページ参照	
生理用品	可燃		
石炭ストーブ	金属	中身は残さない	
石油ストーブ	金属	燃料を抜く	
石油タンク(家庭用)	金属	燃料を抜く	
石鹸(せっけん)	可燃		
接着剤	中身	可燃	布・紙に染み込ませる
	容器	不燃	
接続コード	不燃		
瀬戸物(陶磁器)	危険	15ページ参照	
セロハンテープ	不燃		
中芯	資雑	雑誌などにはさんで、ひもでしば	
線香	可燃		

品目	分別区分	出し方・注意点	
計量スプーン	不燃		
洗剤	プラスチック製のフタ	資プ	洗って水切りする
	プラスチック製の容器	資プ	洗って水切りする
洗車ブラシ	不燃		
洗濯機	×	家電リサイクル法対象品目 詳しくは17ページ参照	
洗濯機用ネット	不燃		
洗濯バサミ	不燃		
栓抜き	不燃		
扇風機	不燃	指定袋に入るもの	
洗面器	不燃		
洗面台	大型		
造花	不燃		
双眼鏡	不燃		
雑巾	可燃		
掃除機		不燃	指定袋に入るもの
	紙パック	可燃	
ソファ	大型	分離するタイプは1個1点	
ソファベッド	大型		
そり	木製	可燃	指定袋に入るもの
	木製以外	不燃	指定袋に入るもの
体温計	水銀製	有害	15ページ参照
	水銀製以外	不燃	
体重計		不燃	電池を抜く
台所マット(布製)		可燃	指定袋に入るもの
タイヤ	自転車・一輪車	不燃	
	自動車・オートバイ	×	タイヤ販売店、ガソリンスタンドなどに引き取ってもらう
タイル		不燃	
タオル		可燃	
タオルケット		可燃	
竹ぼうき		可燃	指定袋に入らないものは大型ごみ
畳		大型	
脱臭剤		不燃	
タッパー(密封容器)		不燃	
たばこ	空箱	資紙	
	外装フィルム	資プ	
	吸い殻	可燃	
	箱中の銀紙	資紙	
	パイプフィルター	不燃	
卵	殻	可燃	生ごみとしてリサイクル 10ページ参照
	紙製のパック	資紙	
	プラスチック製のパック	資プ	
玉ねぎのネット		資プ	
単行本		資雑	ひもで十文字にしぼる
タンス		大型	
断熱材／スタイロホームなど		不燃	指定袋に入るもの
ダンベル	プラスチック製	不燃	指定袋に入るもの。10kg以下
	金属製	金属	
ダンボール		資ダ	ひもで十文字にしぼる

す  
た

資シ＝資源ごみ(シュレッダーごみ) 資ダ＝資源ごみ(ダンボール) 資新＝資源ごみ(新聞紙)

可燃＝もやせるごみ 不燃＝もやせないごみ 大型＝大型ごみ 有害＝有害ごみ 危険＝危険ごみ ×＝収集不可

品目	分別区分	出し方・注意点
<b>ち</b> チェーン/金属製	金属	
チェーンソー	大型	エンジンオイル、燃料は抜く
チャイム	不燃	電池を抜く
チャイルドシート	不燃	指定袋に入らないものは大型ごみ
茶わん	ガラス・瀬戸物	危険
	木製	可燃
中華鍋	金属	
チューナー	不燃	指定袋に入るもの
チューブ(わさびなど)	プラスチック製	資プ
	フタ	資プ
チョーク	不燃	
彫刻刀	危険	15ページ参照
調味料容器	木製	可燃
	プラスチック製	資プ
	びん	資瓶
	上記以外	不燃
チラシ(広告紙)	資雑	ひもで十文字にしぼる
<b>つ</b> 通信ケーブル	不燃	
杖	木製	可燃
	木製以外	不燃
使い捨てカイロ	不燃	
使い捨て網/焼き肉用	金属	汚れを落とす
使い捨て鍋	金属	汚れを落とす
使い捨てライター	有害	15ページ参照
机	大型	椅子は別扱い
漬物用のおもし(商品)取っ手のあるもの	不燃	10kgを超える場合は大型ごみ
漬物石(石そのもの)	×	ごみとして収集できません
土	×	ごみとして収集できません
つば	危険	15ページ参照
爪楊枝(つまようじ)	可燃	
積み木	木製	可燃
	プラスチック製	不燃
釣竿	竹・木製	可燃
	竹・木製以外	不燃
つるはし	金属	木の柄は燃やせるごみ
<b>て</b> DVD	不燃	
ケース	不燃	
DVDプレーヤー	不燃	電池使用の場合は電池を抜く
ティーパック	可燃	
包み紙	紙	資紙
	プラスチック製の外装	資プ
ティッシュペーパー	可燃	
箱	資紙	
取出口フィルム	資プ	
テーブル	大型	
テーブルクロス	ビニール製	不燃
	布製	可燃
手押し車	大型	
手鏡	危険	15ページ参照
テグス(釣り糸)	不燃	

品目	分別区分	出し方・注意点	
<b>て</b> 手提げ金庫/金属製	金属		
デジタルカメラ	不燃		
デジタルチューナー	不燃		
鉄アレイ	金属		
鉄管	金属	2m以内	
デッキブラシ	大型	指定袋に入らないもの	
鉄鍋	金属		
手袋	革・木綿製	可燃	
	革・木綿製以外	不燃	
テレビ	×	家電リサイクル法対象品目 詳しくは17ページ参照	
テレビゲーム機	不燃		
テレビ台	大型		
電気カーペット	大型		
電気こたつ	大型		
電気ストーブ	金属	電池を抜く	
電気スタンド	不燃	指定袋に入るもの 蛍光管の場合は外す	
	大型	蛍光管の場合は外す	
電気ポット	不燃		
電気毛布	不燃	指定袋に入るもの	
電球	有害	15ページ参照	
電子辞書	不燃		
電子手帳	不燃	電池を抜く	
電子レンジ	金属		
電線・電気コード	不燃		
電卓	不燃	電池を抜く	
電池	ボタン電池 充電式電池	×	販売店・電気店などにある回収ボックスに入れ、リサイクル
	乾電池	有害	15ページ参照
テント/キャンプ用	不燃 大型	指定袋に入るもの 1セットで1点	
電動歯ブラシ	不燃	電池を抜く	
電話機	不燃		
電話帳	資雑	ひもで十文字にしぼる	
<b>と</b> 砥石(といし)	不燃		
動物の死体	×		
トイレトペーパーの中芯	資雑	雑誌などにはさんで、ひもでしぼる	
トイレブラシ	不燃		
トイレの便座	不燃		
便座のカバー	可燃		
陶磁器(瀬戸物)	危険	15ページ参照	
トースター	金属		
灯油	×	販売店・ガソリンスタンドに問い合わせる	
灯油用ポリタンク	不燃	中身は残さない	
豆腐の容器	資プ	洗って水切りする	
時計	不燃	電池を抜く	
トタン板	金属		
戸棚	大型		
土鍋	不燃		
ドライヤー	不燃		
ドラム缶	金属	中身は残さない	

ち  
と



資缶＝資源ごみ(缶類) 資瓶＝資源ごみ(びん類) 資ペ＝資源ごみ(ペットボトル) 資紙＝資源ごみ(紙製容器包装)  
 資雑＝資源ごみ(雑誌・チラシ類) 資パ＝資源ごみ(紙パック) 資プ＝資源ごみ(プラスチック製容器包装) 金属＝金属ごみ

	品目	分別区分	出し方・注意点	
と	トランシーバー	不燃	電池を抜く	
	ドリル／電動・手動	不燃	電池使用の場合は電池を抜く	
	塗料	缶	不燃	使い切る
		びん	不燃	
		スプレー缶	不燃	使い切る
		中身	可燃	布などに染み込ませて出す
	ドレッシングのびん	資瓶	洗って水切りする	
	トレイ類	発泡スチロール	資プ	洗って水切りする
		プラスチック製	資プ	洗って水切りする
	トレーニング機器	不燃	指定袋に入るもの	
トロフィー	大型	10kg以上70kg以下		
		不燃	指定袋に入らないものは大型ごみ	
な	ナイフ	危険	15ページ参照	
	ナイロンテープ	不燃		
	苗	可燃		
	苗のポット	苗購入時の付属品	資プ	洗って水切りする
		ポット自体を購入したもの	不燃	
	長靴	不燃		
	ナタ	危険	15ページ参照	
	納豆の容器	紙製	資紙	洗うか拭き取る
		プラスチック製	資プ	洗って水切りする
	ナット・ネジ・ボルト	不燃	金属ごみでも可	
	鍋	金属		
	生花	可燃		
	生ごみ	可燃	水切りする リサイクル。10ページ参照	
	に	ニッカド電池(充電式電池)	×	販売店・電気店などにある回収ボックスに入れ、リサイクル
		荷造りひも／PPバンド	不燃	
入浴剤の容器／プラスチック製		資プ	洗って水切りする	
庭土		×	ごみとしては収集できません	
人形		不燃		
ぬ	ぬいぐるみ	不燃		
	縫い針	危険	15ページ参照	
	布おむつ	可燃		
ね	猫の砂	可燃		
	ネクタイ	可燃		
	ネジ・ナット・ボルト	不燃	金属ごみでも可	
	ネット(果物・野菜)	商品購入時の付属品	資プ	汚れを落とす
		上記以外	不燃	
	寝袋	可燃		
	年賀状	可燃		
	粘着テープ	紙・布製	可燃	
		ビニール製	不燃	
	粘土	不燃		

	品目	分別区分	出し方・注意点	
の	ノート	資雑	ひもで十文字にしぼる	
	ノート型パソコン	×	パソコンリサイクルへ 詳しくは18ページ参照	
	農薬	×	使い切る	
	のこぎり	危険 金属	15ページ参照 木の柄はもやせるごみ	
	ノミ	危険	15ページ参照	
	飲み薬	粉状・粒状	可燃	
		液状	可燃	布・紙に染み込ませる
		容器	資プ	洗って水切りする
	は	パークゴルフのスティック	大型	
		バーベキューコンロ	金属	
ボール		金属		
灰(ストーブ等から出た灰)		不燃		
灰皿		不燃		
パイプハンガー		金属		
パイプベッド		大型		
バインダー		紙製	可燃	
		プラスチック製	不燃	
はがき		可燃		
剥製(はくせい)		可燃	指定袋に入らないものは大型ごみ	
はげ		不燃		
バケツ		金属製	金属	
		プラスチック製	不燃	
はさみ		危険	15ページ参照	
はし		木製	可燃	
		木製以外	不燃	
はしご		大型	2m以内	
バスタオル		可燃		
バスマット		可燃	指定袋に入るもの	
パソコン	×	パソコンリサイクルへ 詳しくは18ページ参照		
パソコンラック	大型			
鉢	不燃			
発煙筒	不燃	使い切り、水に浸す		
発電機	大型	オイル類は抜く		
バッグ	布製	可燃		
	布製以外	不燃		
バッテリー	×	リサイクル協力店、ガソリンスタンドに問い合わせ		
バット	木製	可燃	指定袋に入らないものは大型ごみ	
	プラスチック製	不燃	指定袋に入らないものは大型ごみ	
	金属製	金属		
発泡スチロール	プラマーク入り	資プ	汚れを落とす	
	プラマークなし	不燃		
花火		可燃	水に浸す	
	プラスチック製の部品	不燃		
パネルヒーター	金属	2m以内		
歯ブラシ	不燃			
針	危険	15ページ参照		
針金	不燃	金属ごみでも可		
バリカン	不燃			
ハロゲンヒーター	金属			

とろは

資シ=資源ごみ(シュレッダーごみ) 資ダ=資源ごみ(ダンボール) 資新=資源ごみ(新聞紙)

可燃=もやせるごみ 不燃=もやせないごみ 大型=大型ごみ 有害=有害ごみ 危険=危険ごみ X=収集不可

品目		分別区分	出し方・注意点
は	ハンガー	針金 針金以外	金属 不燃
	ハンカチ		可燃
	半紙		可燃
	絆創膏(ばんそうこう)		可燃
	ハンドバック		不燃
	パン袋の止め具		資ブ
	ハンマー/ゴム製		不燃
			10kg以下、指定袋に入るもの
ピアノ		X	販売店に問い合わせ
PPバンド/荷造りひも		不燃	
ビデオ	カメラ		電池を抜く
	テープ		不燃
	紙製のケース		可燃
	プラスチック製のケース		不燃
ビデオデッキ		不燃	指定袋に入るもの
ビニールシート		不燃	
ビニールテープ		不燃	
ビニール袋	商品		不燃
	商品を包装していた物 レジ袋		資ブ 資ブ
ビニールホース		不燃	
火バサミ		金属	
火鉢		不燃	指定袋に入らないものは大型ごみ
ひも			可燃
	ビニール製		不燃
肥料袋/庭用 (事業系は除く)	プラマーク入り		資ブ
	プラマークなし		不燃
ピンセット		不燃	金属ごみでも可
ピン止め		不燃	
びん	飲料・食品用		資瓶
	化粧品用・油用		不燃
	金属製のフタ		不燃
	プラスチック製のフタ		資ブ
			洗って水切りする
			洗って水切りする
ふ	紙製		可燃
	プラスチック製		不燃
ファックス		不燃	
ファンヒーター		金属	電池・燃料を抜く
フィルター		不燃	
フィルム/ネガ		不燃	
フィルムケース		資ブ	
風船/ビニール製		不燃	
封筒	紙		資雑
	ビニール		不燃
フォーク	木製		可燃
	木製以外		不燃
ふきん		可燃	
ふすま		大型	
筆ペン		不燃	
ふとん			可燃
			大型
ふとんカバー		可燃	指定袋に入るもの 2枚まで1点

品目		分別区分	出し方・注意点	
ふ	ふとん乾燥機		不燃	
	フライ返し		不燃	
	フライパン		金属	
	ブラシ		不燃	
	プラスチックケース		不燃	
	プラズマテレビ		X	家電リサイクル法対象品目 詳しくは17ページ参照
	プリンター(鉢)			不燃
		プラスチック製の容器・フタ		資ブ
		アルミ箔製のフタ		不燃
		外装フィルム		資ブ
	紙製の台紙		資紙	指定袋に入らないものは大型ごみ
	プリンター		不燃	指定袋に入るもの
	プリント用紙		資雑	ひもで十文字にしぼる
	ブロック	コンクリート		大型
		おもちゃ/プラスチック製		不燃
	フロッピーディスク		不燃	
	プロパンガスボンベ		X	購入した販売店で引き取ってもらう
	風呂釜		金属	
	風呂の浴槽/プラスチック製		大型	
風呂用の椅子		不燃		
風呂用ブーツ		不燃		
風呂用の蓋		大型		
ヘアドライヤー		不燃		
ヘアスプレー		資缶	中身を使い切る。 5ページ参照	
ヘアピン		不燃		
ペーパータオル		可燃		
ヘッドホン		不燃		
ベッド		大型		
ペットの砂		可燃		
ベッドマット		不燃	指定袋に入るもの	
		大型		
ペットボトル	飲料・醤油・酒・みりん		資ペ	
	フタ・ラベル		資ブ	
ベニヤ板		可燃	指定袋に入らないものは大型ごみ	
ベビーカー		大型		
ベビーバス		大型		
ベビーベッド		大型		
ヘルスメーター		不燃	電池を抜く	
ベルト		不燃		
ペンキ			可燃	
	缶		不燃	
弁当の容器	紙製		資紙	
	プラスチック製		資ブ	
			洗うか拭き取る	
			洗って水切りする	

は  
く  
へ

資缶＝資源ごみ(缶類) 資瓶＝資源ごみ(びん類) 資ペ＝資源ごみ(ペットボトル) 資紙＝資源ごみ(紙製容器包装)  
 資雑＝資源ごみ(雑誌・チラシ類) 資パ＝資源ごみ(紙パック) 資プ＝資源ごみ(プラスチック製容器包装) 金属＝金属ごみ

品目	分別区分	出し方・注意点
ホイール／スチール・アルミ	金属	自動車など
ほうき	木製	可燃 指定袋に入るもの
	木製以外	不燃 指定袋に入るもの
包装紙	資紙	
防虫剤の容器／プラスチック製	資プ	
防虫シート	不燃	
包丁	危険	15ページ参照 金属ごみでも可
ボウル(調理用)／金属製	金属	
ホース	不燃	
ホースリール／プラスチック製	不燃	指定袋に入るもの
ポータブルコンロ	金属	
ホームタンク／金属製	金属	灯油は抜く、70kg以下
ボール／球技用	不燃	
ボールペン	不燃	
ホーロー鍋	金属	フタがガラス製の場合、 フタはもやせないごみへ
防腐剤	不燃	
墨汁		可燃 布・紙に染み込ませる
	容器	資プ 洗って水切りする
ポスター	資雑	ひもで十文字にしぼる
ボタン電池	×	販売店・電気店などにある回収ボックスに入れ、リサイクル
ホットカーペット／床暖房	大型	
ホットプレート	不燃	中鍋は金属ごみへ
ポット	不燃	
哺乳瓶	不燃	
ポリタンク	不燃	中身を使い切る
ポリバケツ	不燃	
ボルト・ナット・ネジなど	不燃	金属ごみでも可
保冷剤	可燃	
本	資雑	ひもで十文字にしぼる
本立て	金属製	金属
	木製	可燃
ポンプ／灯油用	不燃	
マウス／パソコン用	不燃	パソコン購入時の標準添付品はパソコンと一緒にリサイクルで処理することが可能 詳しくは18ページ参照
マウスパッド	不燃	
まくら	そば殻など	可燃
	プラスチック・ビーズなど	不燃
まくらカバー	可燃	
マジックペン	不燃	
マスク	可燃	
まち針	危険	15ページ参照
マッサージ機		不燃 指定袋に入るもの
		大型 2m以内、70kg以下
マッサージチェア	大型	70kg以下
マッチ	可燃	使い切るか、水に浸す
マットレス	大型	
まな板	プラスチック製	不燃
	木製	可燃
豆電球	有害	15ページ参照

品目	分別区分	出し方・注意点
魔法瓶	不燃	
ママさんダンブ	大型	
マヨネーズの容器	資プ	洗って水切りする
丸太	大型	太さ20cm、長さ2m以内
漫画本	資雑	ひもで十文字にしぼる
みかんのネット	資プ	
ミキサー	不燃	
ミシン	不燃	プラスチック製の カバー(フタ)は もやせないごみへ
水枕	不燃	
水着	可燃	
密封容器／タッパー	不燃	
ミニカー	不燃	
ミニスキー	不燃	
みりんのペットボトル	資ペ	洗って水切りする
虫かご	不燃	
虫取り網	不燃	
虫ピン	危険	15ページ参照
無線LAN機器	不燃	
め 眼鏡	不燃	
	布製のケース	可燃
	布製以外のケース	不燃
目覚まし時計	不燃	電池を抜く
も 毛布	可燃	指定袋に入るもの
電気毛布	不燃	指定袋に入るもの
燃えがら／まきストーブなどの灰	不燃	
木片	可燃	
木ネジ	不燃	
餅つき機		不燃 指定袋に入るもの
	内釜	大型 金属 指定袋に入らないもの
モップ	不燃	指定袋に入るもの
	大型	
モデム(電話端末)	不燃	
モニター／パソコン用ディスプレイ	×	パソコンリサイクルへ 詳しくは18ページ参照
物干し	竿・支柱／金属製	金属
	竿／金属製以外	大型
	コンクリート台	大型
やかん	金属	
野菜などの結束用テープ	不燃	

ほ  
ろ  
や

資シ＝資源ごみ(シュレッダーごみ) 資ダ＝資源ごみ(ダンボール) 資新＝資源ごみ(新聞紙)

可燃＝もやせるごみ 不燃＝もやせないごみ 大型＝大型ごみ 有害＝有害ごみ 危険＝危険ごみ ×＝収集不可

	品 目	分別区分	出し方・注意点	
ゆ	融雪剤	不燃		
	USBメモリ(メモリスティック)	不燃		
	床暖房パネル	大型		
	湯たんぼ/スチール・プラスチック製	不燃		
	湯沸かし器	金属	電池を抜く	
よ	外装フィルム	資ブ		
	台紙	資紙		
	紙製のカップ	資紙	洗って水切りする	
	プラスチック製のカップ	資ブ	洗って水切りする	
	ヨーグルト	スプーンのプラスチック製の袋	資ブ	
		プラスチック製の付属スプーン	不燃	
		アルミ箱のフタ	不燃	
		紙製のフタ	資紙	洗うか拭き取る
	プラスチック製のフタ	資ブ	洗って水切りする	
洋ダンス		大型		
浴槽	金属製・ホーロー・ステンレス	金属		
	プラスチック製	大型		
ライター		有害	15ページ参照	
	ライターオイル	可燃	布などに染み込ませる	
ラケット		不燃		
ラジオ		不燃	電池を抜く	
ラジカセ		不燃	電池を抜く	
ラジコン		不燃	電池を抜く	
ラップ	家庭で使用したもの	不燃		
	商品包装されたもの	資ブ	洗って水切りする	
	ケース(箱)	資紙		
	金属・プラスチック製の刃	不燃		
	中芯	資雑	雑誌などにはさんで、ひもではばる	
ランドセル		不燃		
り	リード線	不燃		
	リール/釣り竿用	不燃		
	リモコン	不燃	電池を抜く	
	リュックサック	不燃		

	品 目	分別区分	出し方・注意点	
る	ルームランナー	大型		
れ	冷蔵庫・冷凍庫	×	家電リサイクル法対象品目 詳しくは17ページ参照	
	レコード	不燃		
	レコードプレーヤー	不燃		
	レシート	可燃		
	レジ袋	資ブ		
	レジャーシート	不燃		
	レトルト食品のパック	資ブ	洗って水切りする	
	レング	大型	10個までシール1枚	
ろ	老眼鏡	不燃		
	ロウソク	可燃		
	ロープ	ビニール製	不燃	
		ビニール製以外	可燃	
	ローラースケート	不燃		
ローラーブレード	不燃			
わ	ワープロ	不燃	指定袋に入るもの	
	ワープロの インクリボン	紙製の箱	資紙	
		個装	資ブ	
	ワイパー 割り箸		不燃	
		紙製の外装	資紙	
			プラスチック製の外装	資ブ
	割れたガラス	危険	15ページ参照	

## くりりんセンターへ自己搬入される方(有料)

くりりんセンターとは、帯広市・音更町・清水町・芽室町・中札内村・更別村・幕別町・池田町・豊頃町・本別町・足寄町・陸別町・浦幌町でお金を出し合い運営しているごみを処理する施設です。

引越しなどで大量に家庭のごみが出る場合は、直接くりりんセンターに持ち込むことができます。(役場への申込み不要です)

- 指定ごみ袋で持ち込む必要はありません。
- 料金は 10 kgごとに 170 円です。

## くりりんセンター

帯広市西24条北4丁目 TEL37-3550 FAX37-4119

- 開館時間 月曜日から土曜日の午前9時から午後5時まで
- 休館日 日曜日、7月の第3月曜日(海の日)  
10月の第2月曜日(体育の日)  
12月31日午後から1月2日まで



# ごみの収集は皆さんのマナーとご協力に支えられています!!

わたしたちが普段生活する上で「ごみ」は必ず出るものです。

手間かもしれませんが、一人ひとりが分別したり汚れを落としたりすることで「ごみ」も再利用することができる「資源」になります。

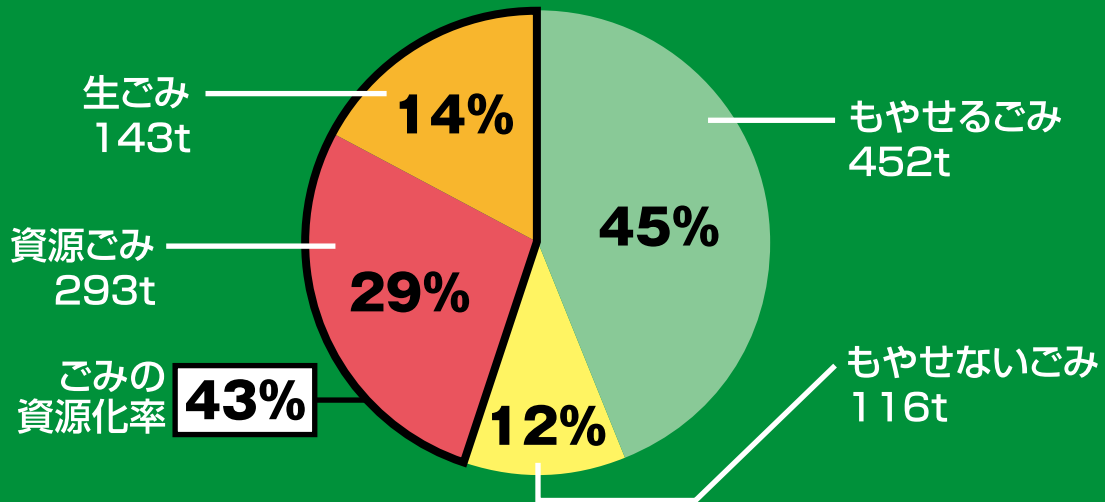
家庭から出る「ごみ」が少しでも「資源」に変われば、家計にもやさしく環境にもやさしくなります。

このパンフレットでは、住民のみなさんが快適な生活を送ることができるよう、分別の方法やごみの出し方などのルールについて具体的に記載していますのでご協力をお願いします。

また、村には約150カ所のごみステーションがあり、日々の清掃や除雪などは、行政区や地域住民の皆さんに管理していただいています。皆さんが気持ちよく、ごみステーションを利用できるよう、今後も引き続きご協力をよろしくお願いいたします。

## 中札内村のごみの排出量と処理費用 (平成29年度)

### ごみの排出量(合計1004t)



※大型ごみの量は、「もやせるごみ」「もやせないごみ」に含まれています。  
金属ごみの量は資源ごみに含まれています。

### ごみ処理費用

① (主な経費) **5,360万円**

※ごみ収集運搬費、くりりんセンターごみ処理費用など

② (主な収入) **800万円**

※有料ごみ袋の販売収入など

①-② (処理費用) **4,560万円**

### 一世帯でみると

平成30年3月末  
世帯数 **1,816世帯**



一世帯あたりのごみ排出量  
**約553kg**(年間)

一世帯あたりのごみ処理費用  
**約25,000円**(年間)

平成31年4月発行

中札内村役場住民課 TEL67-2493 FAX68-3911

メール j-jyumin@vill.nakasatsunai.hokkaido.jp