

**AZƏRBAYCAN RESPUBLİKASININ
DÖVLƏT STATİSTİKA KOMİTƏSİ**

**BƏLƏDİYYƏ ORQANININ BÜDCƏSİNİN
İCRASINA DAIR**

statistik bülleten

Yanvar- dekabr 2015

Bakı -2016

M Ü N D Ə R İ C A T

Metodoloji izahlar.....	5
Annotasiya.....	6
Bələdiyyə büdcələrinin gəlirləri üzrə ümumi göstəricilər.....	7
Bələdiyyə büdcələrinin xərcləri üzrə ümumi göstəricilər.....	9
Bələdiyyə büdcələrinin gəlirləri və xərcləri	
Ölkə üzrə.....	11
Naxçıvan MR üzrə.....	13
Bakı şəhəri üzrə.....	15
Abşeron iqtisadi rayonu.....	17
Sumqayıt şəhəri.....	19
Abşeron rayonu.....	21
Xızı rayonu.....	23
Gəncə-Qazax iqtisadi rayonu.....	25
Gəncə şəhəri.....	27
Ağstafa rayonu.....	29
Daşkəsən rayonu.....	31
Gədəbəy rayonu.....	33
Goranboy rayonu.....	35
Göygöl rayonu.....	37
Qazax rayonu.....	39
Samux rayonu.....	41
Şəmkir rayonu.....	43
Tovuz rayonu.....	45
Şəki-Zaqatala iqtisadi rayonu.....	47
Balakən rayonu.....	49
Qax rayonu.....	51
Qəbələ rayonu.....	53
Oğuz rayonu.....	55
Şəki rayonu.....	57
Zaqatala rayonu.....	59
Lənkəran iqtisadi rayonu.....	61
Astara rayonu.....	63
Cəlilabad rayonu.....	65
Lerik rayonu.....	67
Lənkəran rayonu.....	69
Masallı rayonu.....	71
Yardımlı rayonu.....	73
Quba-Xaçmaz iqtisadi rayonu.....	75
Şabran rayonu.....	77
Xaçmaz rayonu.....	79
Quba rayonu.....	81
Qusar rayonu.....	83
Siyəzən rayonu.....	85
Aran iqtisadi rayonu.....	87
Ağcabədi rayonu.....	89
Ağdaş rayonu.....	91
Beyləqan rayonu.....	93
Bərdə rayonu.....	95
Biləsuvar rayonu.....	97

Göyçay rayonu.....	99
Hacıqabul rayonu.....	101
İmişli rayonu.....	103
Kürdəmir rayonu.....	105
Neftçala rayonu.....	107
Saatlı rayonu.....	109
Sabirabad rayonu.....	111
Salyan rayonu.....	113
Ucar rayonu.....	115
Yevlax rayonu.....	117
Zərdab rayonu.....	119
Yuxarı-Qarabağ iqtisadi rayonu	121
Ağdam rayonu.....	123
Füzuli rayonu.....	125
Tərtər rayonu.....	127
Dağlıq-Şirvan iqtisadi rayonu	129
Ağsu rayonu.....	131
İsmayıllı rayonu.....	133
Qobustan rayonu.....	135
Şamaxı rayonu.....	137

Metodoloji izahlar

Bələdiyyə qanunla müəyyən edilmiş ərazi hüdudları daxilində yerli özünüidarəetmə orqanıdır.

Bələdiyyə maliyyəsinin iqtisadi əsaslarını bələdiyyə əmlakı, bələdiyyə torpaqları, yerli büdcə və büdcədən kənar fondlar, bələdiyyənin istehsal, xidmət və digər iqtisadi fəaliyyəti təşkil edir.

Bələdiyyənin maliyyə vəsaitinin formalaşması və istifadəsi özünüidarəetmə, müstəqillik, aşkarlıq və yerli mənafeyin ölkə mənafeyi ilə uzlaşması prinsiplərinə əsaslanır.

Bələdiyyələrin qanunvericiliyə uyğun olaraq yerli büdcənin tənzimlənməsi prosesində dövlət büdcəsindən vəsait almaq hüququ vardır.

Yerli büdcənin tərtibi və icrası prosesində büdcə sisteminin qanunvericiliklə müəyyən edilmiş ümumi prinsipləri və Azərbaycan Respublikasında tətbiq olunan büdcə təsnifatından istifadə olunur.

Bələdiyyə yerli büdcənin maliyyə ilinin sonuna əmələ gəlmiş sərbəst qalıqlarına müstəqil sərəncam verir.

Bələdiyyə yerli büdcəni iqtisadi qanunların tələblərinə uyğun müstəqil olaraq tərtib, müzakirə, təsdiq, icra və onun icrasına nəzarət edir.

Yerli büdcənin gəlirlərinə fiziki şəxslərdən torpaq vergisi, fiziki şəxslərdən əmlak vergisi, yerli əhəmiyyətli tikinti materialları üzrə mədən vergisi, bələdiyyə mülkiyyətində olan müəssisə və təşkilatlardan mənfəət vergisi, bələdiyyə mülkiyyətində olan torpaqlarda, binalarda və digər obyektlərdə yerləşdirilən küçə reklamlarına görə ödəniş, kurort rüsumu, mehmanxana rüsumu, avtomobillərin dayanacaqları üçün rüsum və qanunla müəyyən edilən digər yerli ödənişlər, Azərbaycan Respublikasının dövlət büdcəsindən verilən dotasiya, subvensiya və ssudalar, Azərbaycan Respublikasının qanunvericiliyinə uyğun olaraq bələdiyyə əmlakının özəlləşdirilməsindən və icarəyə verilməsindən gəlirlər, lotereyalardan daxil olan vəsait, habelə bələdiyyələrin fəaliyyətindən əldə edilən digər gəlirlər, fiziki və hüquqi şəxslərin, beynəlxalq təşkilatların və fondların maliyyə yardımları və qrantları, dövlət əhəmiyyətli tədbirlərin və dövlət orqanlarının qərarları nəticəsində yaranan xərclərin ödənilməsi üçün maliyyə vəsaiti, yerli (bələdiyyə) vergilər və ödənişlərə görə qanunvericiliklə müəyyən edilmiş qaydada hesablanmış faiz və sanksiyalar aiddir.

Yerli büdcələrin xərclərinin həcmi və istiqamətləri bələdiyyələr tərəfindən müəyyənləşdirilir.

Yerli büdcə bələdiyyənin idarəetmə xərcləri, sosial-məişət, yaşayış, mədəniyyət və idman obyektlərinin, habelə əhalinin ümumi istifadəsində olan küçə, həyət və bağların saxlanması xərcləri nəzərə alınmaqla bələdiyyələrin müəyyən etdiyi xərc normativləri əsasında formalaşdırılır.

Yerli büdcələrdə həmçinin yerli sosial müdafiə, sosial və iqtisadi inkişaf, habelə ekoloji proqramların maliyyələşdirilməsi üçün xərclər nəzərdə tutula bilər.

Yerli büdcənin gəlir və xərc maddələrinin tərkibi Azərbaycan Respublikası Nazirlər Kabinetinin 2004-cü il 6 oktyabr tarixli 149 №-li qərarı ilə təsdiq edilmiş Azərbaycan Respublikasının vahid büdcə təsnifatının müvafiq maddələrində açıqlanır.

Annotasiya

Bülleten ölkə ərazisində fəaliyyət göstərən yerli özünüidarəetmə (bələdiyyə) orqanlarının büdcəsinin icrasına dair ölkənin regionları üzrə ümumiləşdirilmiş məlumatları özündə əks etdirir.

Nəşrdə bələdiyyə büdcələrinin gəlirləri və xərclərinə dair məlumatlar öz əksini tapmışdır.

Məlumatlar yerli özünüidarəetmə (bələdiyyə) orqanları tərəfindən dövlət statistika orqanlarına təqdim edilən operativ məlumatlar əsasında hazırlanmış və gələcək dövrlərdə dəqiqləşdirilə bilər.

Bülleten dövlət orqanları, ali təhsil müəssisələrinin müəllim və tələbələri, elmi işçilər və digər istifadəçilər üçün nəzərdə tutulub.

Bələdiyyə büdcələrinin gəlirləri üzrə ümumi göstəricilər

min manat

İqtisadi rayonlar	Bələdiyyələrin sayı	Hesabat rübü ərzində daxil olmuşdur	İlin əvvəlindən	
			Daxil olmuşdur	Əvvəlki ilin eyni dövrünə nisbətən faizlə
Ölkə üzrə, cəmi	1607	8294.1	30803.9	62.8
o cümlədən:				
Naxçıvan MR	171	197.5	820.6	108.6
Bakı şəhəri	53	2225.7	8425.6	114.3
Abşeron iqtisadi rayonu	30	1110.5	6460.9	42.1
Sumqayıt şəhəri	3	302.9	1030.7	59.5
Abşeron rayonu	15	733.9	5289.2	39.4
Xızı rayonu	12	73.7	141.0	76.0
Gəncə-Qazax iqtisadi rayonu	265	742.4	2816.9	68.0
Gəncə şəhəri	3	98.4	478.6	122.7
Ağstafa rayonu	29	41.4	162.7	70.8
Daşkəsən rayonu	19	9.5	72.1	80.4
Gədəbəy rayonu	20	68.9	287.8	87.3
Goranboy rayonu	47	52.9	279.8	66.5
Göygöl rayonu	24	74.1	320.7	59.0
Qazax rayonu	17	111.8	259.4	61.1
Samux rayonu	21	41.2	130.8	73.9
Şəmkir rayonu	42	110.8	471.9	59.6
Tovuz rayonu	41	123.2	280.2	82.8
Şəki-Zaqatala iqtisadi rayonu	145	1068.2	2671.9	49.8
Balakən rayonu	20	174.8	441.1	70.0
Qax rayonu	18	142.6	361.2	46.6
Qəbələ rayonu	29	58.6	189.8	53.8
Oğuz rayonu	15	97.5	272.1	36.1
Şəki rayonu	40	344.0	819.2	45.0
Zaqatala rayonu	23	250.7	588.4	57.0
Lənkəran iqtisadi rayonu	179	349.3	1207.1	55.4
Astara rayonu	15	69.7	208.2	57.8
Cəlilabad rayonu	35	60.4	221.6	60.9
Lerik rayonu	29	41.6	76.9	89.7
Lənkəran şəhəri	34	98.3	383.5	48.1
Masallı rayonu	36	71.3	236.6	50.2
Yardımlı rayonu	30	7.9	80.3	80.1
Quba-Xaçmaz iqtisadi rayonu	127	761.3	2522.7	58.3
Şabran rayonu	15	65.9	209.4	61.8
Xaçmaz rayonu	38	262.9	766.7	73.1
Quba rayonu	34	223.0	853.2	45.9
Qusar rayonu	29	141.7	457.3	57.1
Siyəzən rayonu	11	67.9	236.1	84.5

İqtisadi rayonlar	Bələdiyyələrin sayı	Hesabat rübü ərzində daxil olmuşdur	İlin əvvəlindən	
			Daxil olmuşdur	Əvvəlki ilin eyni dövrünə nisbətən faizlə
Aran iqtisadi rayonu	467	1471.8	4615.5	60.3
Ağdaş rayonu	26	98.5	257.1	43.3
Ağcabədi rayonu	41	140.2	365.4	66.7
Beyləqan rayonu	37	100.7	307.7	56.8
Bərdə rayonu	66	166.1	426.9	101.0
Biləsuvar rayonu	23	50.5	172.5	31.8
Göyçay rayonu	26	69.2	219.7	55.3
Hacıqabul	15	47.1	136.6	63.6
İmişli rayonu	29	24.8	151.6	61.8
Kürdəmir rayonu	30	37.9	230.7	95.3
Neftçala rayonu	17	77.0	201.9	64.3
Saatlı rayonu	36	35.3	162.2	63.5
Sabirabad rayonu	25	113.6	293.8	66.0
Salyan rayonu	20	121.9	416.8	81.5
Ucar rayonu	17	113.6	197.3	55.4
Yevlax şəhəri	29	85.0	229.4	60.6
Zərdab rayonu	27	80.3	200.9	80.2
Yuxarı-qarabağ iqtisadi rayonu	60	100.5	288.5	61.6
Ağdam rayonu	14	36.8	68.4	46.0
Füzuli rayonu	21	6.5	65.7	85.2
Tərtər rayonu	25	57.1	154.4	63.6
Dağlıq-Şirvan iqtisadi rayonu	110	266.9	974.2	67.4
Ağsu rayonu	31	36.8	168.9	56.5
İsmayıllı rayonu	34	61.5	468.4	59.2
Qobustan rayonu	16	62.2	94.6	103.4
Şamaxı rayonu	29	106.4	242.3	92.0

Bələdiyyə büdcələrinin xərcləri üzrə ümumi göstəricilər

min manat

İqtisadi rayonlar	Bələdiyyələrin sayı	Hesabat rübü ərzində xərclənmişdir	İlin əvvəlindən	
			Xərclənmişdir	Əvvəlki ilin eyni dövrünə nisbətən faizlə
Ölkə üzrə, cəmi	1607	8599.6	30882.5	62.1
o cümlədən:				
Naxçıvan MR	171	194.5	797.9	109.3
Bakı şəhəri	53	2383.4	8118.2	110.7
Abşeron iqtisadi rayonu	30	1125.9	6483.2	41.8
Sumqayıt şəhəri	3	302.8	996.0	56.4
Abşeron rayonu	15	780.2	5369.8	39.6
Xızı rayonu	12	43.0	117.3	66.0
Gəncə-Qazax iqtisadi rayonu	265	751.9	2789.0	64.5
Gəncə şəhəri	3	112.1	466.5	119.8
Ağstafa rayonu	29	42.6	160.9	69.8
Daşkəsən rayonu	19	9.6	71.7	79.2
Gədəbəy rayonu	20	72.0	279.8	85.0
Goranboy rayonu	47	52.6	276.7	55.9
Göygöl rayonu	24	71.1	317.6	57.4
Qazax rayonu	17	92.1	244.9	56.5
Samux rayonu	21	43.0	130.1	73.1
Şəmkir rayonu	42	114.8	473.7	52.8
Tovuz rayonu	41	124.5	280.0	83.2
Şəki-Zaqatala iqtisadi rayonu	145	1069.0	2955.6	52.7
Balakən rayonu	20	194.2	443.3	71.1
Qax rayonu	18	136.9	375.7	48.1
Qəbələ rayonu	29	60.9	189.2	53.6
Oğuz rayonu	15	100.1	275.2	36.9
Şəki rayonu	40	320.8	1022.5	49.1
Zaqatala rayonu	23	256.2	649.8	63.4
Lənkəran iqtisadi rayonu	179	373.6	1293.9	58.4
Astara rayonu	15	70.5	206.1	57.3
Cəlilabad rayonu	35	61.4	219.2	59.9
Lerik rayonu	29	35.6	68.4	80.0
Lənkəran şəhəri	34	121.2	470.3	58.6
Masallı rayonu	36	76.3	249.6	49.8
Yardımlı rayonu	30	8.5	80.3	80.5
Quba-Xaçmaz iqtisadi rayonu	127	788.3	2537.6	58.0
Şabran rayonu	15	68.6	217.6	64.9
Xaçmaz rayonu	38	264.1	757.1	72.4
Quba rayonu	34	223.9	866.3	46.8
Qusar rayonu	29	149.6	448.5	53.3
Siyəzən rayonu	11	82.2	248.1	81.0

İqtisadi rayonlar	Bələdiyyələrin sayı	Hesabat rübü ərzində xərclənmişdir	İlin əvvəlindən	
			Xərclənmişdir	Əvvəlki ilin eyni dövrünə nisbətən faizlə
Aran iqtisadi rayonu	467	1538.6	4650.4	60.3
Ağdaş rayonu	26	111.5	266.5	40.3
Ağcabədi rayonu	41	137.2	354.7	64.8
Beyləqan rayonu	37	111.2	327.1	62.8
Bərdə rayonu	66	167.6	422.1	98.3
Biləsuvar rayonu	23	50.5	171.8	31.7
Göyçay rayonu	26	72.1	218.4	54.9
Hacıqabul	15	46.7	131.9	61.5
İmişli rayonu	29	27.3	150.9	61.6
Kürdəmir rayonu	30	40.6	229.8	94.8
Neftçala rayonu	17	78.9	199.1	63.0
Saatlı rayonu	36	36.9	161.8	63.5
Sabirabad rayonu	25	122.3	297.5	66.1
Salyan rayonu	20	116.9	416.7	81.5
Ucar rayonu	17	114.9	198.4	51.5
Yevlax şəhəri	29	84.2	225.0	59.2
Zərdab rayonu	27	79.7	204.4	77.2
Yuxarı-qarabağ iqtisadi rayonu	60	98.0	283.9	60.7
Ağdam rayonu	14	33.4	65.7	44.5
Füzuli rayonu	21	8.1	64.4	83.5
Tərtər rayonu	25	56.4	153.9	63.4
Dağlıq-Şirvan iqtisadi rayonu	110	276.4	972.8	65.8
Ağsu rayonu	31	35.3	166.4	55.9
İsmayıllı rayonu	34	76.1	474.7	58.1
Qobustan rayonu	16	61.5	93.9	102.6
Şamaxı rayonu	29	103.5	237.8	87.5

Ölkə üzrə
Bələdiyyə büdcələrinin gəlirləri

min manat

Göstəricilərin adları	Hesabat rübü ərzində daxil olmuşdur	İlin əvvəlindən		
		Daxil olmuşdur	Əvvəlki ilin eyni dövrünə nisbətən faizlə	Budcə gəlirlərinin yekununda xüsusi çəkisi %-lə
Yerli büdcənin gəlirləri – cəmi	8294.1	30803.9	62.8	100.0
o cümlədən:				
Vergilərdən daxilolmalar	4223.5	11580.7	96.3	37.6
o cümlədən:				
- fiziki şəxslərdən torpaq vergisi	2126.1	5281.3	76.8	17.1
- fiziki şəxslərdən əmlak vergisi	2027.2	5928.3	130.7	19.2
- yerli əhəmiyyətli tikinti materialları üzrə maddən vergisi	69.9	370.8	60.2	1.2
- bələdiyyə mülkiyyətində olan müəssisə və təşkilatlardan mənfəət vergisi	0.3	0.3	75.0	0.0
Vergi olmayan gəlirlər	3727.0	17894.1	50.0	58.1
o cümlədən:				
- bələdiyyə mülkiyyətinə daxil olan əmlakın istifadəsindən gələn gəlirlər	1.7	1.7	12.0	0.0
- küçə (divar) reklamının yerləşdirilməsi və yayımı üçün ödənişlər	63.8	286.4	112.5	0.9
- bələdiyyələr tərəfindən xüsusi ayrılmış torpaq sahəsində stasionar və ya səyyar ticarət, ictimai iaşə və digər xidmətlərə görə ödənişlər	27.1	88.5	144.4	0.3
- sanatoriya-kurort, mehmanxana və turizm xidmətlərinə görə ödənişlər	187.5	639.5	125.7	2.1
- avtomobillərin dayanacaqları üçün ödənişlər	51.9	173.5	116.1	0.6
- bələdiyyə əmlakının və torpağın özəlləşdirilməsindən və icarəyə verilməsindən gəlirlər	2849.8	10300.6	41.3	33.4
o cümlədən:				
- bələdiyyə əmlakının və torpağın özəlləşdirilməsindən	1495.0	6701.5	32.7	21.8
- bələdiyyə əmlakının və torpağın icarəyə verilməsindən	1354.8	3599.0	80.7	11.7
- fiziki və hüquqi şəxslərin maliyyə yardımları	70.8	1224.7	26.6	4.0
o cümlədən:				
- fiziki şəxslərin maliyyə yardımları	59.7	1093.6	25.0	3.6
- hüquqi şəxslərin maliyyə yardımları	11.1	131.0	57.9	0.4
- beynəlxalq təşkilatların və fondların maliyyə yardımları və qrantları	1.4	1.4	1.3	0.0
- Azərbaycan Respublikasının dövlət büdcəsindən verilən dotasiya və subvensiyalar	473.1	5177.8	99.3	16.8
Digər gəlirlər	343.6	1329.1	104.8	4.3

Bələdiyyə büdcələrinin xərcləri

min manat

Göstəricilərin adları	Hesabat rübü ərzində xərclənmişdir	İlin əvvəlindən		
		Xərclənmişdir	Əvvəlki ilin eyni dövrünə nisbətən faizlə	Budcə xərclərinin yekununda xüsusi çəkisi %-lə
Yerli büdcənin xərcləri, cəmi	8599.6	30882.5	62.1	100.0
o cümlədən:				
- yerli özünüidarəetmə orqanının saxlanılmasına	5371.3	16959.4	82.5	54.9
- təhsil xərcləri	28.7	90.6	44.7	0.3
- səhiyyə xərcləri	12.3	19.8	44.2	0.1
- sosial müdafiə və sosial təminat xərcləri	358.4	1242.4	86.0	4.0
o cümlədən:				
- sosial müdafiə xərcləri	166.8	574.5	-	1.9
- sosial təminat xərcləri	191.6	667.8	-	2.2
- mədəniyyət, incəsənət, informasiya, bədən tərbiyəsi və digər kateqoriyalara aid edilməyən sahədə fəaliyyətlə bağlı xərclər	133.3	372.2	47.4	1.2
ondan: - bədən tərbiyəsi, gənclər siyasəti və turizm xərcləri	20.1	62.4	40.8	0.2
- mənzil-kommunal təsərrüfatı xərcləri	1654.6	7208.6	37.4	23.3
o cümlədən:				
- mənzil təsərrüfatı xərcləri	266.4	1094.4	-	3.5
- kommunal təsərrüfatı xərcləri	1388.1	6114.2	-	19.8
- yanacaq və enerji xərcləri	-	-	-	0.0
- kənd təsərrüfatı, meşə təsərrüfatı, balıqçılıq, ovçuluq və ətraf mühitin mühafizəsi xərcləri	98.7	368.1	52.2	1.2
ondan:- ətraf mühitin mühafizəsi xərcləri	62.9	259.4	80.2	0.8
- sənaye, tikinti və faydalı qazıntılar üzrə xərclər	-	-	-	0.0
- nəqliyyat və rabitə xərcləri	547.6	2766.8	59.5	9.0
ondan:- avtomobil yolları və avtomobil nəqliyyatı xərcləri	547.6	2766.8	59.5	9.0
- digər xərclər	394.7	1854.6	90.0	6.0
Profisit (+), kəsir (-)	-305.5	-78.6	-	0.0

Naxçıvan iqtisadi rayonu
Bələdiyyə büdcələrinin gəlirləri

min manat

Göstəricilərin adları	Hesabat rübü ərzində daxil olmuşdur	İlin əvvəlindən		
		Daxil olmuşdur	Əvvəlki ilin eyni dövrünə nisbətən faizlə	Budcə gəlirlərinin yekununda xüsusi çəkisi %-lə
Yerli büdcənin gəlirləri – cəmi	197.5	820.6	108.6	100.0
o cümlədən:				
Vergilərdən daxilolmalar	100.0	284.2	121.9	34.6
o cümlədən:				
- fiziki şəxslərdən torpaq vergisi	41.4	124.1	93.3	15.1
- fiziki şəxslərdən əmlak vergisi	55.6	153.5	163.3	18.7
- yerli əhəmiyyətli tikinti materialları üzrə maddən vergisi	3.0	6.7	108.1	0.8
- bələdiyyə mülkiyyətində olan müəssisə və təşkilatlardan mənfəət vergisi	-	-	-	0.0
Vergi olmayan gəlirlər	78.5	516.6	98.8	63.0
o cümlədən:				
- bələdiyyə mülkiyyətinə daxil olan əmlakın istifadəsindən gələn gəlirlər	1.0	1.0	-	0.1
- küçə (divar) reklamının yerləşdirilməsi və yayımı üçün ödənişlər	2.3	14.2	154.3	1.7
- bələdiyyələr tərəfindən xüsusi ayrılmış torpaq sahəsində stasionar və ya səyyar ticarət, ictimai iaşə və digər xidmətlərə görə ödənişlər	-	-	-	0.0
- sanatoriya-kurort, mehmanxana və turizm xidmətlərinə görə ödənişlər	-	-	-	0.0
- avtomobillərin dayanacaqları üçün ödənişlər	-	-	-	0.0
- bələdiyyə əmlakının və torpağın özəlləşdirilməsindən və icarəyə verilməsindən gəlirlər	55.0	118.1	80.1	14.4
o cümlədən:				
- bələdiyyə əmlakının və torpağın özəlləşdirilməsindən	23.7	36.7	43.7	4.5
- bələdiyyə əmlakının və torpağın icarəyə verilməsindən	31.3	81.4	127.8	9.9
- fiziki və hüquqi şəxslərin maliyyə yardımları	-	17.5	-	2.1
o cümlədən:				
- fiziki şəxslərin maliyyə yardımları	-	6.8	-	0.8
- hüquqi şəxslərin maliyyə yardımları	-	10.7	-	1.3
- beynəlxalq təşkilatların və fondların maliyyə yardımları və qrantları	-	-	-	0.0
- Azərbaycan Respublikasının dövlət büdcəsindən verilən dotasiya və subvensiyalar	20.1	365.8	99.9	44.6
Digər gəlirlər	19.0	19.8	-	2.4

Bələdiyyə büdcələrinin xərcləri

min manat

Göstəricilərin adları	Hesabat rübü ərzində xərclənmişdir	İlin əvvəlindən		
		Xərclənmişdir	Əvvəlki ilin eyni dövrünə nisbətən faizlə	Budcə xərclərinin yekununda xüsusi çəkisi %-lə
Yerli büdcənin xərcləri, cəmi	194.5	797.9	109.3	100.0
o cümlədən:				
- yerli özünüidarəetmə orqanının saxlanılmasına	149.1	460.7	123.9	57.7
- təhsil xərcləri	-	-	-	0.0
- səhiyyə xərcləri	-	-	-	0.0
- sosial müdafiə və sosial təminat xərcləri	-	0.4	-	0.1
o cümlədən:				
- sosial müdafiə xərcləri	-	0.2	-	0.0
- sosial təminat xərcləri	-	0.2	-	0.0
- mədəniyyət, incəsənət, informasiya, bədən tərbiyəsi və digər kateqoriyalara aid edilməyən sahədə fəaliyyətlə bağlı xərclər	-	-	-	0.0
ondan: - bədən tərbiyəsi, gənclər siyasəti və turizm xərcləri	-	-	-	0.0
- mənzil-kommunal təsərrüfatı xərcləri	35.6	159.0	54.2	19.9
o cümlədən:				
- mənzil təsərrüfatı xərcləri	29.8	116.9	-	14.7
- kommunal təsərrüfatı xərcləri	5.8	42.1	-	5.3
- yanacaq və enerji xərcləri	-	-	-	0.0
- kənd təsərrüfatı, meşə təsərrüfatı, balıqçılıq, ovçuluq və ətraf mühitin mühafizəsi xərcləri	-	-	-	0.0
ondan: - ətraf mühitin mühafizəsi xərcləri	-	-	-	0.0
- sənaye, tikinti və faydalı qazıntılar üzrə xərclər	-	-	-	0.0
- nəqliyyat və rabitə xərcləri	5.9	65.2	106.2	8.2
ondan: - avtomobil yolları və avtomobil nəqliyyatı xərcləri	5.9	65.2	106.2	8.2
- digər xərclər	3.9	112.6	3412.1	14.1
Profisit (+), kəsir (-)	3.0	22.7	-	0.0

Bakı Şəhəri
Bələdiyyə büdcələrinin gəlirləri

min manat

Göstəricilərin adları	Hesabat rübü ərzində daxil olmuşdur	İlin əvvəlindən		
		Daxil olmuşdur	Əvvəlki ilin eyni dövrünə nisbətən faizlə	Budcə gəlirlərinin yekununda xüsusi çəkisi %-lə
Yerli büdcənin gəlirləri – cəmi	2225.7	8425.6	114.3	100.0
o cümlədən:				
Vergilərdən daxilolmalar	1593.0	5231.8	115.8	62.1
o cümlədən:				
- fiziki şəxslərdən torpaq vergisi	319.2	1172.6	101.1	13.9
- fiziki şəxslərdən əmlak vergisi	1273.2	4053.7	121.3	48.1
- yerli əhəmiyyətli tikinti materialları üzrə maddən vergisi	0.7	5.4	28.6	0.1
- bələdiyyə mülkiyyətində olan müəssisə və təşkilatlardan mənfəət vergisi	-	-	-	0.0
Vergi olmayan gəlirlər	435.4	2356.2	102.6	28.0
o cümlədən:				
- bələdiyyə mülkiyyətinə daxil olan əmlakın istifadəsindən gələn gəlirlər	-	-	-	0.0
- küçə (divar) reklamının yerləşdirilməsi və yayımı üçün ödənişlər	1.3	18.3	21.5	0.2
- bələdiyyələr tərəfindən xüsusi ayrılmış torpaq sahəsində stasionar və ya səyyar ticarət, ictimai iaşə və digər xidmətlərə görə ödənişlər	2.8	26.9	727.0	0.3
- sanatoriya-kurort, mehmanxana və turizm xidmətlərinə görə ödənişlər	174.9	581.9	129.8	6.9
- avtomobillərin dayanacaqları üçün ödənişlər	32.0	93.0	121.9	1.1
- bələdiyyə əmlakının və torpağın özəlləşdirilməsindən və icarəyə verilməsindən gəlirlər	165.4	637.9	90.5	7.6
o cümlədən:				
- bələdiyyə əmlakının və torpağın özəlləşdirilməsindən	11.2	68.3	50.7	0.8
- bələdiyyə əmlakının və torpağın icarəyə verilməsindən	154.2	569.7	99.9	6.8
- fiziki və hüquqi şəxslərin maliyyə yardımları	-	6.5	-	0.1
o cümlədən:				
- fiziki şəxslərin maliyyə yardımları	-	4.8	-	0.1
- hüquqi şəxslərin maliyyə yardımları	-	1.7	-	0.0
- beynəlxalq təşkilatların və fondların maliyyə yardımları və qrantları	1.4	1.4	-	0.0
- Azərbaycan Respublikasının dövlət büdcəsindən verilən dotasiya və subvensiyalar	57.6	990.2	101.6	11.8
Digər gəlirlər	197.3	837.6	151.7	9.9

Bələdiyyə büdcələrinin xərcləri

min manat

Göstəricilərin adları	Hesabat rübü ərzində xərclənmişdir	İlin əvvəlindən		
		Xərclənmişdir	Əvvəlki ilin eyni dövrünə nisbətən faizlə	Budcə xərclərinin yekununda xüsusi çəkisi %-lə
Yerli büdcənin xərcləri, cəmi	2383.4	8118.2	110.7	100.0
o cümlədən:				
- yerli özünüidarəetmə orqanının saxlanılmasına	1476.3	4924.1	108.5	60.7
- təhsil xərcləri	-	-	-	0.0
- səhiyyə xərcləri	-	-	-	0.0
- sosial müdafiə və sosial təminat xərcləri	143.2	462.2	-	5.7
o cümlədən:				
- sosial müdafiə xərcləri	56.9	154.2	-	1.9
- sosial təminat xərcləri	86.3	308.0	-	3.8
- mədəniyyət, incəsənət, informasiya, bədən tərbiyəsi və digər kateqoriyalara aid edilməyən sahədə fəaliyyətlə bağlı xərclər	3.2	31.1	49.4	0.4
ondan: - bədən tərbiyəsi, gənclər siyasəti və turizm xərcləri	-	0.6	75.0	0.0
- mənzil-kommunal təsərrüfatı xərcləri	541.1	1655.1	105.9	20.4
o cümlədən:				
- mənzil təsərrüfatı xərcləri	103.0	313.9	-	3.9
- kommunal təsərrüfatı xərcləri	438.1	1341.2	-	16.5
- yanacaq və enerji xərcləri	-	-	-	0.0
- kənd təsərrüfatı, meşə təsərrüfatı, balıqçılıq, ovçuluq və ətraf mühitin mühafizəsi xərcləri	-	-	-	0.0
ondan: - ətraf mühitin mühafizəsi xərcləri	-	-	-	0.0
- sənaye, tikinti və faydalı qazıntılar üzrə xərclər	-	-	-	0.0
- nəqliyyat və rabitə xərcləri	38.6	187.4	93.3	2.3
ondan: - avtomobil yolları və avtomobil nəqliyyatı xərcləri	38.6	187.4	93.3	2.3
- digər xərclər	181.0	858.3	130.6	10.6
Profisit (+), kəsir (-)	-157.6	307.4	-	0.0

Abşeron iqtisadi rayonu
Bələdiyyə büdcələrinin gəlirləri

min manat

Göstəricilərin adları	Hesabat rübü ərzində daxil olmuşdur	İlin əvvəlindən		
		Daxil olmuşdur	Əvvəlki ilin eyni dövrünə nisbətən faizlə	Budcə gəlirlərinin yekununda xüsusi çəkisi %-lə
Yerli büdcənin gəlirləri – cəmi	1110.5	6460.9	42.1	100.0
o cümlədən:				
Vergilərdən daxilolmalar	192.8	608.8	83.5	9.4
o cümlədən:				
- fiziki şəxslərdən torpaq vergisi	119.6	331.5	79.8	5.1
- fiziki şəxslərdən əmlak vergisi	70.1	253.8	91.8	3.9
- yerli əhəmiyyətli tikinti materialları üzrə maddən vergisi	3.1	23.4	62.2	0.4
- bələdiyyə mülkiyyətində olan müəssisə və təşkilatlardan mənfəət vergisi	-	-	-	0.0
Vergi olmayan gəlirlər	883.1	5688.5	39.6	88.0
o cümlədən:				
- bələdiyyə mülkiyyətinə daxil olan əmlakın istifadəsindən gələn gəlirlər	-	-	-	0.0
- küçə (divar) reklamının yerləşdirilməsi və yayımı üçün ödənişlər	-	0.3	10.7	0.0
- bələdiyyələr tərəfindən xüsusi ayrılmış torpaq sahəsində stasionar və ya səyyar ticarət, ictimai iaşə və digər xidmətlərə görə ödənişlər	-	-	-	0.0
- sanatoriya-kurort, mehmanxana və turizm xidmətlərinə görə ödənişlər	-	-	-	0.0
- avtomobillərin dayanacaqları üçün ödənişlər	2.6	9.9	57.9	0.2
- bələdiyyə əmlakının və torpağın özəlləşdirilməsindən və icarəyə verilməsindən gəlirlər	692.4	4123.4	43.5	63.8
o cümlədən:				
- bələdiyyə əmlakının və torpağın özəlləşdirilməsindən	576.6	3746.9	41.1	58.0
- bələdiyyə əmlakının və torpağın icarəyə verilməsindən	115.8	376.5	100.7	5.8
- fiziki və hüquqi şəxslərin maliyyə yardımları	51.7	1076.6	24.4	16.7
o cümlədən:				
- fiziki şəxslərin maliyyə yardımları	49.0	1033.8	23.7	16.0
- hüquqi şəxslərin maliyyə yardımları	2.7	42.8	82.9	0.7
- beynəlxalq təşkilatların və fondların maliyyə yardımları və qrantları	-	-	-	0.0
- Azərbaycan Respublikasının dövlət büdcəsindən verilən dotasiya və subvensiyalar	136.4	478.3	108.5	7.4
Digər gəlirlər	34.6	163.6	62.9	2.5

Bələdiyyə büdcələrinin xərcləri

min manat

Göstəricilərin adları	Hesabat rübü ərzində xərclənmişdir	İlin əvvəlindən		
		Xərclənmişdir	Əvvəlki ilin eyni dövrünə nisbətən faizlə	Budcə xərclərinin yekununda xüsusi çəkisi %-lə
Yerli büdcənin xərcləri, cəmi	1125.9	6483.2	41.8	100.0
o cümlədən:				
- yerli özünüidarəetmə orqanının saxlanılmasına	560.5	2010.0	82.9	31.0
- təhsil xərcləri	3.0	10.5	61.4	0.2
- səhiyyə xərcləri	7.7	12.4	61.4	0.2
- sosial müdafiə və sosial təminat xərcləri	17.2	160.5	76.2	2.5
o cümlədən:				
- sosial müdafiə xərcləri	16.2	122.8	-	1.9
- sosial təminat xərcləri	1.0	37.7	-	0.6
- mədəniyyət, incəsənət, informasiya, bədən təbiyyəsi və digər kateqoriyalara aid edilməyən sahədə fəaliyyətlə bağlı xərclər	15.8	44.6	57.5	0.7
ondan: - bədən təbiyyəsi, gənclər siyasəti və turizm xərcləri	2.1	7.9	790.0	0.1
- mənzil-kommunal təsərrüfatı xərcləri	360.3	2534.5	23.8	39.1
o cümlədən:				
- mənzil təsərrüfatı xərcləri	0.3	1.6	-	0.0
- kommunal təsərrüfatı xərcləri	360.0	2532.9	-	39.1
- yanacaq və enerji xərcləri	-	-	-	0.0
- kənd təsərrüfatı, meşə təsərrüfatı, balıqçılıq, ovçuluq və ətraf mühitin mühafizəsi xərcləri	-	1.0	-	0.0
ondan: - ətraf mühitin mühafizəsi xərcləri	-	1.0	-	0.0
- sənaye, tikinti və faydalı qazıntılar üzrə xərclər	-	-	-	0.0
- nəqliyyat və rabitə xərcləri	140.1	1568.9	81.7	24.2
ondan: - avtomobil yolları və avtomobil nəqliyyatı xərcləri	140.1	1568.9	81.7	24.2
- digər xərclər	21.2	140.8	75.7	2.2
Profisit (+), kəsir (-)	-15.4	-22.3	-	0.0

Sumqayıt şəhəri
Bələdiyyə büdcələrinin gəlirləri

min manat

Göstəricilərin adları	Hesabat rübü ərzində daxil olmuşdur	İlin əvvəlindən		
		Daxil olmuşdur	Əvvəlki ilin eyni dövrünə nisbətən faizlə	Budcə gəlirlərinin yekununda xüsusi çəkisi %-lə
Yerli büdcənin gəlirləri – cəmi	302.9	1030.7	59.5	100.0
o cümlədən:				
Vergilərdən daxilolmalar	55.8	136.9	73.6	13.3
o cümlədən:				
- fiziki şəxslərdən torpaq vergisi	39.7	93.5	69.1	9.1
- fiziki şəxslərdən əmlak vergisi	16.0	42.1	86.4	4.1
- yerli əhəmiyyətli tikinti materialları üzrə mədən vergisi	0.1	1.3	65.0	0.1
- bələdiyyə mülkiyyətində olan müəssisə və təşkilatlardan mənfəət vergisi	-	-	-	0.0
Vergi olmayan gəlirlər	215.0	787.5	54.6	76.4
o cümlədən:				
- bələdiyyə mülkiyyətinə daxil olan əmlakın istifadəsindən gələn gəlirlər	-	-	-	0.0
- küçə (divar) reklamının yerləşdirilməsi və yayımı üçün ödənişlər	-	-	-	0.0
- bələdiyyələr tərəfindən xüsusi ayrılmış torpaq sahəsində stasionar və ya səyyar ticarət, ictimai iaşə və digər xidmətlərə görə ödənişlər	-	-	-	0.0
- sanatoriya-kurort, mehmanxana və turizm xidmətlərinə görə ödənişlər	-	-	-	0.0
- avtomobillərin dayanacaqları üçün ödənişlər	2.6	9.9	57.9	1.0
- bələdiyyə əmlakının və torpağın özəlləşdirilməsindən və icarəyə verilməsindən gəlirlər	92.4	526.3	46.0	51.1
o cümlədən:				
- bələdiyyə əmlakının və torpağın özəlləşdirilməsindən	21.3	263.7	29.3	25.6
- bələdiyyə əmlakının və torpağın icarəyə verilməsindən	71.1	262.6	108.2	25.5
- fiziki və hüquqi şəxslərin maliyyə yardımları	-	-	-	0.0
o cümlədən:				
- fiziki şəxslərin maliyyə yardımları	-	-	-	0.0
- hüquqi şəxslərin maliyyə yardımları	-	-	-	0.0
- beynəlxalq təşkilatların və fondların maliyyə yardımları və qrantları	-	-	-	0.0
- Azərbaycan Respublikasının dövlət büdcəsindən verilən dotasiya və subvensiyalar	120.0	251.3	89.3	24.4
Digər gəlirlər	32.2	106.3	102.4	10.3

Bələdiyyə büdcələrinin xərcləri

min manat

Göstəricilərin adları	Hesabat rübü ərzində xərclənmişdir	İlin əvvəlindən		
		Xərclənmişdir	Əvvəlki ilin eyni dövrünə nisbətən faizlə	Budcə xərclərinin yekununda xüsusi çəkisi %-lə
Yerli büdcənin xərcləri, cəmi	302.8	996.0	56.4	100.0
o cümlədən:				
- yerli özünüidarəetmə orqanının saxlanılmasına	163.8	508.0	85.7	51.0
- təhsil xərcləri	-	1.0	21.7	0.1
- səhiyyə xərcləri	-	-	-	0.0
- sosial müdafiə və sosial təminat xərcləri	2.3	69.1	74.5	6.9
o cümlədən:				
- sosial müdafiə xərcləri	1.8	33.5	-	3.4
- sosial təminat xərcləri	0.5	35.7	-	3.6
- mədəniyyət, incəsənət, informasiya, bədən tərbiyəsi və digər kateqoriyalara aid edilməyən sahədə fəaliyyətlə bağlı xərclər	9.2	20.0	127.4	2.0
ondan: - bədən tərbiyəsi, gənclər siyasəti və turizm xərcləri	2.1	7.9	-	0.8
- mənzil-kommunal təsərrüfatı xərcləri	25.3	158.2	24.3	15.9
o cümlədən:				
- mənzil təsərrüfatı xərcləri	-	-	-	0.0
- kommunal təsərrüfatı xərcləri	25.3	158.2	-	15.9
- yanacaq və enerji xərcləri	-	-	-	0.0
- kənd təsərrüfatı, meşə təsərrüfatı, balıqçılıq, ovçuluq və ətraf mühitin mühafizəsi xərcləri	-	-	-	0.0
ondan: - ətraf mühitin mühafizəsi xərcləri	-	-	-	0.0
- sənaye, tikinti və faydalı qazıntılar üzrə xərclər	-	-	-	0.0
- nəqliyyat və rabitə xərcləri	101.6	164.5	53.4	16.5
ondan: - avtomobil yolları və avtomobil nəqliyyatı xərcləri	101.6	164.5	53.4	16.5
- digər xərclər	0.7	75.3	73.5	7.6
Profisit (+), kəsir (-)	0.2	34.7	-	0.0

Abşeron rayonu
Bələdiyyə büdcələrinin gəlirləri

min manat

Göstəricilərin adları	Hesabat rübü ərzində daxil olmuşdur	İlin əvvəlindən		
		Daxil olmuşdur	Əvvəlki ilin eyni dövrünə nisbətən faizlə	Budcə gəlirlərinin yekununda xüsusi çəkisi %-lə
Yerli büdcənin gəlirləri – cəmi	733.9	5289.2	39.4	100.0
o cümlədən:				
Vergilərdən daxilolmalar	130.3	440.1	85.8	8.3
o cümlədən:				
- fiziki şəxslərdən torpaq vergisi	77.4	224.1	84.9	4.2
- fiziki şəxslərdən əmlak vergisi	52.7	204.2	91.7	3.9
- yerli əhəmiyyətli tikinti materialları üzrə maddən vergisi	0.1	11.8	45.2	0.2
- bələdiyyə mülkiyyətində olan müəssisə və təşkilatlardan mənfəət vergisi	-	-	-	0.0
Vergi olmayan gəlirlər	601.2	4791.8	37.5	90.6
o cümlədən:				
- bələdiyyə mülkiyyətinə daxil olan əmlakın istifadəsindən gələn gəlirlər	-	-	-	0.0
- küçə (divar) reklamının yerləşdirilməsi və yayımı üçün ödənişlər	-	0.3	10.7	0.0
- bələdiyyələr tərəfindən xüsusi ayrılmış torpaq sahəsində stasionar və ya səyyar ticarət, ictimai iaşə və digər xidmətlərə görə ödənişlər	-	-	-	0.0
- sanatoriya-kurort, mehmanxana və turizm xidmətlərinə görə ödənişlər	-	-	-	0.0
- avtomobillərin dayanacaqları üçün ödənişlər	-	-	-	0.0
- bələdiyyə əmlakının və torpağın özəlləşdirilməsindən və icarəyə verilməsindən gəlirlər	546.9	3510.2	42.8	66.4
o cümlədən:				
- bələdiyyə əmlakının və torpağın özəlləşdirilməsindən	506.8	3419.7	42.1	64.7
- bələdiyyə əmlakının və torpağın icarəyə verilməsindən	40.0	90.5	105.7	1.7
- fiziki və hüquqi şəxslərin maliyyə yardımları	51.7	1076.6	24.4	20.4
o cümlədən:				
- fiziki şəxslərin maliyyə yardımları	49.0	1033.8	23.7	19.5
- hüquqi şəxslərin maliyyə yardımları	2.7	42.8	82.9	0.8
- beynəlxalq təşkilatların və fondların maliyyə yardımları və qrantları	-	-	-	0.0
- Azərbaycan Respublikasının dövlət büdcəsindən verilən dotasiya və subvensiyalar	2.6	204.8	148.8	3.9
Digər gəlirlər	2.4	57.2	36.6	1.1

Bələdiyyə büdcələrinin xərcləri

min manat

Göstəricilərin adları	Hesabat rübü ərzində xərclənmişdir	İlin əvvəlindən		
		Xərclənmişdir	Əvvəlki ilin eyni dövrünə nisbətən faizlə	Budcə xərclərinin yekununda xüsusi çəkisi %-lə
Yerli büdcənin xərcləri, cəmi	780.2	5369.8	39.6	100.0
o cümlədən:				
- yerli özünüidarəetmə orqanının saxlanılmasına	364.9	1410.1	82.2	26.3
- təhsil xərcləri	3.0	8.7	75.0	0.2
- səhiyyə xərcləri	7.7	12.4	61.4	0.2
- sosial müdafiə və sosial təminat xərcləri	11.3	84.3	78.5	1.6
o cümlədən:				
- sosial müdafiə xərcləri	11.0	83.1	-	1.5
- sosial təminat xərcləri	0.3	1.2	-	0.0
- mədəniyyət, incəsənət, informasiya, bədən tərbiyəsi və digər kateqoriyalara aid edilməyən sahədə fəaliyyətlə bağlı xərclər	6.6	24.6	39.7	0.5
ondan: - bədən tərbiyəsi, gənclər siyasəti və turizm xərcləri	-	-	-	0.0
- mənzil-kommunal təsərrüfatı xərcləri	334.7	2374.7	23.8	44.2
o cümlədən:				
- mənzil təsərrüfatı xərcləri	-	-	-	0.0
- kommunal təsərrüfatı xərcləri	334.7	2374.7	-	44.2
- yanacaq və enerji xərcləri	-	-	-	0.0
- kənd təsərrüfatı, meşə təsərrüfatı, balıqçılıq, ovçuluq və ətraf mühitin mühafizəsi xərcləri	-	1.0	-	0.0
ondan: - ətraf mühitin mühafizəsi xərcləri	-	1.0	-	0.0
- sənaye, tikinti və faydalı qazıntılar üzrə xərclər	-	-	-	0.0
- nəqliyyat və rabitə xərcləri	34.7	1400.1	88.1	26.1
ondan: - avtomobil yolları və avtomobil nəqliyyatı xərcləri	34.7	1400.1	88.1	26.1
- digər xərclər	17.2	53.9	78.6	1.0
Profisit (+), kəsir (-)	-46.2	-80.7	-	0.0

Xızı rayonu
Bələdiyyə büdcələrinin gəlirləri

min manat

Göstəricilərin adları	Hesabat rübü ərzində daxil olmuşdur	İlin əvvəlindən		
		Daxil olmuşdur	Əvvəlki ilin eyni dövrünə nisbətən faizlə	Budcə gəlirlərinin yekununda xüsusi çəkisi %-lə
Yerli büdcənin gəlirləri – cəmi	73.7	141.0	76.0	100.0
o cümlədən:				
Vergilərdən daxilolmalar	6.7	31.8	105.0	22.6
o cümlədən:				
- fiziki şəxslərdən torpaq vergisi	2.4	13.9	88.0	9.9
- fiziki şəxslərdən əmlak vergisi	1.4	7.6	152.0	5.4
- yerli əhəmiyyətli tikinti materialları üzrə maddən vergisi	2.9	10.3	108.4	7.3
- bələdiyyə mülkiyyətində olan müəssisə və təşkilatlardan mənfəət vergisi	-	-	-	0.0
Vergi olmayan gəlirlər	66.9	109.2	70.4	77.4
o cümlədən:				
- bələdiyyə mülkiyyətinə daxil olan əmlakın istifadəsindən gələn gəlirlər	-	-	-	0.0
- küçə (divar) reklamının yerləşdirilməsi və yayımı üçün ödənişlər	-	-	-	0.0
- bələdiyyələr tərəfindən xüsusi ayrılmış torpaq sahəsində stasionar və ya səyyar ticarət, ictimai iaşə və digər xidmətlərə görə ödənişlər	-	-	-	0.0
- sanatoriya-kurort, mehmanxana və turizm xidmətlərinə görə ödənişlər	-	-	-	0.0
- avtomobillərin dayanacaqları üçün ödənişlər	-	-	-	0.0
- bələdiyyə əmlakının və torpağın özəlləşdirilməsindən və icarəyə verilməsindən gəlirlər	53.1	86.9	65.7	61.6
o cümlədən:				
- bələdiyyə əmlakının və torpağın özəlləşdirilməsindən	48.5	63.5	73.2	45.0
- bələdiyyə əmlakının və torpağın icarəyə verilməsindən	4.6	23.4	51.3	16.6
- fiziki və hüquqi şəxslərin maliyyə yardımları	-	-	-	0.0
o cümlədən:				
- fiziki şəxslərin maliyyə yardımları	-	-	-	0.0
- hüquqi şəxslərin maliyyə yardımları	-	-	-	0.0
- beynəlxalq təşkilatların və fondların maliyyə yardımları və qrantları	-	-	-	0.0
- Azərbaycan Respublikasının dövlət büdcəsindən verilən dotasiya və subvensiyalar	13.8	22.3	100.9	15.8
Digər gəlirlər	-	-	-	0.0

Bələdiyyə büdcələrinin xərcləri

min manat

Göstəricilərin adları	Hesabat rübü ərzində xərclənmişdir	İlin əvvəlindən		
		Xərclənmişdir	Əvvəlki ilin eyni dövrünə nisbətən faizlə	Budcə xərclərinin yekununda xüsusi çəkisi %-lə
Yerli büdcənin xərcləri, cəmi	43.0	117.3	66.0	100.0
o cümlədən:				
- yerli özünüidarəetmə orqanının saxlanılmasına	31.8	91.9	78.0	78.3
- təhsil xərcləri	-	0.8	100.0	0.7
- səhiyyə xərcləri	-	-	-	0.0
- sosial müdafiə və sosial təminat xərcləri	3.6	7.1	67.6	6.1
o cümlədən:				
- sosial müdafiə xərcləri	3.4	6.3	-	5.4
- sosial təminat xərcləri	0.2	0.8	-	0.7
- mədəniyyət, incəsənət, informasiya, bədən tərbiyəsi və digər kateqoriyalara aid edilməyən sahədə fəaliyyətlə bağlı xərclər	-	-	-	0.0
ondan: - bədən tərbiyəsi, gənclər siyasəti və turizm xərcləri	-	-	-	0.0
- mənzil-kommunal təsərrüfatı xərcləri	0.3	1.6	13.1	1.4
o cümlədən:				
- mənzil təsərrüfatı xərcləri	0.3	1.6	-	1.4
- kommunal təsərrüfatı xərcləri	-	-	-	0.0
- yanacaq və enerji xərcləri	-	-	-	0.0
- kənd təsərrüfatı, meşə təsərrüfatı, balıqçılıq, ovçuluq və ətraf mühitin mühafizəsi xərcləri	-	-	-	0.0
ondan: - ətraf mühitin mühafizəsi xərcləri	-	-	-	0.0
- sənaye, tikinti və faydalı qazıntılar üzrə xərclər	-	-	-	0.0
- nəqliyyat və rabitə xərcləri	3.9	4.3	20.1	3.7
ondan: - avtomobil yolları və avtomobil nəqliyyatı xərcləri	3.9	4.3	20.1	3.7
- digər xərclər	3.4	11.6	76.8	9.9
Profisit (+), kəsir (-)	30.7	23.7	-	0.0

Gəncə-Qazax iqtisadi rayonu
Bələdiyyə büdcələrinin gəlirləri

min manat

Göstəricilərin adları	Hesabat rübü ərzində daxil olmuşdur	İlin əvvəlindən		
		Daxil olmuşdur	Əvvəlki ilin eyni dövrünə nisbətən faizlə	Budcə gəlirlərinin yekununda xüsusi çəkisi %-lə
Yerli büdcənin gəlirləri – cəmi	742.4	2816.9	68.0	100.0
o cümlədən:				
Vergilərdən daxilolmalar	385.3	1101.0	113.4	39.1
o cümlədən:				
- fiziki şəxslərdən torpaq vergisi	198.7	540.3	83.2	19.2
- fiziki şəxslərdən əmlak vergisi	186.1	474.5	275.4	16.8
- yerli əhəmiyyətli tikinti materialları üzrə maddən vergisi	0.3	85.9	58.0	3.0
- bələdiyyə mülkiyyətində olan müəssisə və təşkilatlardan mənfəət vergisi	0.3	0.3	75.0	0.0
Vergi olmayan gəlirlər	351.2	1693.3	54.1	60.1
o cümlədən:				
- bələdiyyə mülkiyyətinə daxil olan əmlakın istifadəsindən gələn gəlirlər	-	-	-	0.0
- küçə (divar) reklamının yerləşdirilməsi və yayımı üçün ödənişlər	3.9	29.6	137.7	1.1
- bələdiyyələr tərəfindən xüsusi ayrılmış torpaq sahəsində stasionar və ya səyyar ticarət, ictimai iaşə və digər xidmətlərə görə ödənişlər	15.0	37.9	107.7	1.3
- sanatoriya-kurort, mehmanxana və turizm xidmətlərinə görə ödənişlər	8.8	46.8	89.1	1.7
- avtomobillərin dayanacaqları üçün ödənişlər	9.9	41.9	143.5	1.5
- bələdiyyə əmlakının və torpağın özəlləşdirilməsindən və icarəyə verilməsindən gəlirlər	247.0	792.3	36.5	28.1
o cümlədən:				
- bələdiyyə əmlakının və torpağın özəlləşdirilməsindən	97.1	362.7	22.0	12.9
- bələdiyyə əmlakının və torpağın icarəyə verilməsindən	149.9	429.6	82.5	15.3
- fiziki və hüquqi şəxslərin maliyyə yardımları	14.9	74.3	56.5	2.6
o cümlədən:				
- fiziki şəxslərin maliyyə yardımları	6.5	9.0	-	0.3
- hüquqi şəxslərin maliyyə yardımları	8.4	65.3	49.7	2.3
- beynəlxalq təşkilatların və fondların maliyyə yardımları və qrantları	-	-	-	0.0
- Azərbaycan Respublikasının dövlət büdcəsindən verilən dotasiya və subvensiyalar	51.8	670.5	97.2	23.8
Digər gəlirlər	5.8	22.7	51.1	0.8

Bələdiyyə büdcələrinin xərcləri

min manat

Göstəricilərin adları	Hesabat rübü ərzində xərclənmişdir	İlin əvvəlindən		
		Xərclənmişdir	Əvvəlki ilin eyni dövrünə nisbətən faizlə	Budcə xərclərinin yekununda xüsusi çəkisi %-lə
Yerli büdcənin xərcləri, cəmi	751.9	2789.0	64.5	100.0
o cümlədən:				
- yerli özünüidarəetmə orqanının saxlanılmasına	512.2	1712.8	81.2	61.4
- təhsil xərcləri	0.6	6.9	41.3	0.2
- səhiyyə xərcləri	0.5	2.0	14.8	0.1
- sosial müdafiə və sosial təminat xərcləri	22.6	98.1	77.3	3.5
o cümlədən:				
- sosial müdafiə xərcləri	11.3	42.9	-	1.5
- sosial təminat xərcləri	11.2	55.2	-	2.0
- mədəniyyət, incəsənət, informasiya, bədən tərbiyəsi və digər kateqoriyalara aid edilməyən sahədə fəaliyyətlə bağlı xərclər	8.1	30.3	53.3	1.1
ondan: - bədən tərbiyəsi, gənclər siyasəti və turizm xərcləri	-	0.3	12.5	0.0
- mənzil-kommunal təsərrüfatı xərcləri	129.1	579.5	47.7	20.8
o cümlədən:				
- mənzil təsərrüfatı xərcləri	35.2	160.3	-	5.7
- kommunal təsərrüfatı xərcləri	93.9	419.2	-	15.0
- yanacaq və enerji xərcləri	-	-	-	0.0
- kənd təsərrüfatı, meşə təsərrüfatı, balıqçılıq, ovçuluq və ətraf mühitin mühafizəsi xərcləri	6.1	40.1	44.8	1.4
ondan:- ətraf mühitin mühafizəsi xərcləri	2.4	20.2	45.0	0.7
- sənaye, tikinti və faydalı qazıntılar üzrə xərclər	-	-	-	0.0
- nəqliyyat və rabitə xərcləri	39.8	159.1	30.8	5.7
ondan:- avtomobil yolları və avtomobil nəqliyyatı xərcləri	39.8	159.1	30.8	5.7
- digər xərclər	32.9	160.2	87.9	5.7
Profisit (+), kəsir (-)	-9.5	28.0	-	0.0

Gəncə şəhəri
Bələdiyyə büdcələrinin gəlirləri

min manat

Göstəricilərin adları	Hesabat rübü ərzində daxil olmuşdur	İlin əvvəlindən		
		Daxil olmuşdur	Əvvəlki ilin eyni dövrünə nisbətən faizlə	Budcə gəlirlərinin yekununda xüsusi çəkisi %-lə
Yerli büdcənin gəlirləri – cəmi	98.4	478.6	122.7	100.0
o cümlədən:				
Vergilərdən daxilolmalar	61.5	211.0	162.9	44.1
o cümlədən:				
- fiziki şəxslərdən torpaq vergisi	10.1	64.7	80.8	13.5
- fiziki şəxslərdən əmlak vergisi	51.1	144.0	308.4	30.1
- yerli əhəmiyyətli tikinti materialları üzrə maddən vergisi	0.3	2.3	88.5	0.5
- bələdiyyə mülkiyyətində olan müəssisə və təşkilatlardan mənfəət vergisi	-	-	-	0.0
Vergi olmayan gəlirlər	36.9	267.4	102.6	55.9
o cümlədən:				
- bələdiyyə mülkiyyətinə daxil olan əmlakın istifadəsindən gələn gəlirlər	-	-	-	0.0
- küçə (divar) reklamının yerləşdirilməsi və yayımı üçün ödənişlər	-	-	-	0.0
- bələdiyyələr tərəfindən xüsusi ayrılmış torpaq sahəsində stasionar və ya səyyar ticarət, ictimai iaşə və digər xidmətlərə görə ödənişlər	-	-	-	0.0
- sanatoriya-kurort, mehmanxana və turizm xidmətlərinə görə ödənişlər	0.6	4.0	100.0	0.8
- avtomobillərin dayanacaqları üçün ödənişlər	7.9	35.1	136.6	7.3
- bələdiyyə əmlakının və torpağın özəlləşdirilməsindən və icarəyə verilməsindən gəlirlər	28.4	135.6	97.8	28.3
o cümlədən:				
- bələdiyyə əmlakının və torpağın özəlləşdirilməsindən	-	-	-	0.0
- bələdiyyə əmlakının və torpağın icarəyə verilməsindən	28.4	135.6	97.8	28.3
- fiziki və hüquqi şəxslərin maliyyə yardımları	-	-	-	0.0
o cümlədən:				
- fiziki şəxslərin maliyyə yardımları	-	-	-	0.0
- hüquqi şəxslərin maliyyə yardımları	-	-	-	0.0
- beynəlxalq təşkilatların və fondların maliyyə yardımları və qrantları	-	-	-	0.0
- Azərbaycan Respublikasının dövlət büdcəsindən verilən dotasiya və subvensiyalar	-	92.7	101.0	19.4
Digər gəlirlər	-	0.2	-	0.0

Bələdiyyə büdcələrinin xərcləri

min manat

Göstəricilərin adları	Hesabat rübü ərzində xərclənmişdir	İlin əvvəlindən		
		Xərclənmişdir	Əvvəlki ilin eyni dövrünə nisbətən faizlə	Budcə xərclərinin yekununda xüsusi çəkisi %-lə
Yerli büdcənin xərcləri, cəmi	112.1	466.5	119.8	100.0
o cümlədən:				
- yerli özünüidarəetmə orqanının saxlanılmasına	74.5	273.6	141.5	58.6
- təhsil xərcləri	-	-	-	0.0
- səhiyyə xərcləri	-	-	-	0.0
- sosial müdafiə və sosial təminat xərcləri	2.7	15.0	-	3.2
o cümlədən:				
- sosial müdafiə xərcləri	2.4	5.7	-	1.2
- sosial təminat xərcləri	0.3	9.3	-	2.0
- mədəniyyət, incəsənət, informasiya, bədən tərbiyəsi və digər kateqoriyalara aid edilməyən sahədə fəaliyyətlə bağlı xərclər	-	-	-	0.0
ondan: - bədən tərbiyəsi, gənclər siyasəti və turizm xərcləri	-	-	-	0.0
- mənzil-kommunal təsərrüfatı xərcləri	9.8	56.1	88.3	12.0
o cümlədən:				
- mənzil təsərrüfatı xərcləri	9.8	54.6	-	11.7
- kommunal təsərrüfatı xərcləri	-	1.5	-	0.3
- yanacaq və enerji xərcləri	-	-	-	0.0
- kənd təsərrüfatı, meşə təsərrüfatı, balıqçılıq, ovçuluq və ətraf mühitin mühafizəsi xərcləri	-	-	-	0.0
ondan: - ətraf mühitin mühafizəsi xərcləri	-	-	-	0.0
- sənaye, tikinti və faydalı qazıntılar üzrə xərclər	-	-	-	0.0
- nəqliyyat və rabitə xərcləri	-	-	-	0.0
ondan: - avtomobil yolları və avtomobil nəqliyyatı xərcləri	-	-	-	0.0
- digər xərclər	25.1	121.8	102.7	26.1
Profisit (+), kəsir (-)	-13.7	12.1	-	0.0

Ağstafa rayonu
Bələdiyyə büdcələrinin gəlirləri

min manat

Göstəricilərin adları	Hesabat rübü ərzində daxil olmuşdur	İlin əvvəlindən		
		Daxil olmuşdur	Əvvəlki ilin eyni dövrünə nisbətən faizlə	Budcə gəlirlərinin yekununda xüsusi çəkisi %-lə
Yerli büdcənin gəlirləri – cəmi	41.4	162.7	70.8	100.0
o cümlədən:				
Vergilərdən daxilolmalar	19.0	52.8	102.3	32.5
o cümlədən:				
- fiziki şəxslərdən torpaq vergisi	15.0	33.0	93.5	20.3
- fiziki şəxslərdən əmlak vergisi	4.0	12.1	198.4	7.4
- yerli əhəmiyyətli tikinti materialları üzrə maddən vergisi	-	7.7	75.5	4.7
- bələdiyyə mülkiyyətində olan müəssisə və təşkilatlardan mənfəət vergisi	-	-	-	0.0
Vergi olmayan gəlirlər	22.5	109.8	67.4	67.5
o cümlədən:				
- bələdiyyə mülkiyyətinə daxil olan əmlakın istifadəsindən gələn gəlirlər	-	-	-	0.0
- küçə (divar) reklamının yerləşdirilməsi və yayımı üçün ödənişlər	-	-	-	0.0
- bələdiyyələr tərəfindən xüsusi ayrılmış torpaq sahəsində stasionar və ya səyyar ticarət, ictimai iaşə və digər xidmətlərə görə ödənişlər	1.5	7.3	-	4.5
- sanatoriya-kurort, mehmanxana və turizm xidmətlərinə görə ödənişlər	-	-	-	0.0
- avtomobillərin dayanacaqları üçün ödənişlər	1.0	4.3	-	2.6
- bələdiyyə əmlakının və torpağın özəlləşdirilməsindən və icarəyə verilməsindən gəlirlər	19.9	38.3	37.6	23.5
o cümlədən:				
- bələdiyyə əmlakının və torpağın özəlləşdirilməsindən	7.1	11.7	21.1	7.2
- bələdiyyə əmlakının və torpağın icarəyə verilməsindən	12.8	26.6	57.2	16.3
- fiziki və hüquqi şəxslərin maliyyə yardımları	-	-	-	0.0
o cümlədən:				
- fiziki şəxslərin maliyyə yardımları	-	-	-	0.0
- hüquqi şəxslərin maliyyə yardımları	-	-	-	0.0
- beynəlxalq təşkilatların və fondların maliyyə yardımları və qrantları	-	-	-	0.0
- Azərbaycan Respublikasının dövlət büdcəsindən verilən dotasiya və subvensiyalar	-	59.9	98.4	36.8
Digər gəlirlər	-	-	-	0.0

Bələdiyyə büdcələrinin xərcləri

min manat

Göstəricilərin adları	Hesabat rübü ərzində xərclənmişdir	İlin əvvəlindən		
		Xərclənmişdir	Əvvəlki ilin eyni dövrünə nisbətən faizlə	Budcə xərclərinin yekununda xüsusi çəkisi %-lə
Yerli büdcənin xərcləri, cəmi	42.6	160.9	69.8	100.0
o cümlədən:				
- yerli özünüidarəetmə orqanının saxlanılmasına	24.2	85.0	79.5	52.8
- təhsil xərcləri	0.1	5.2	144.4	3.2
- səhiyyə xərcləri	-	-	-	0.0
- sosial müdafiə və sosial təminat xərcləri	2.3	9.8	69.5	6.1
o cümlədən:				
- sosial müdafiə xərcləri	0.8	3.3	-	2.1
- sosial təminat xərcləri	1.5	6.6	-	4.1
- mədəniyyət, incəsənət, informasiya, bədən təbiyyəsi və digər kateqoriyalara aid edilməyən sahədə fəaliyyətlə bağlı xərclər	0.7	2.1	70.0	1.3
ondan: - bədən təbiyyəsi, gənclər siyasəti və turizm xərcləri	-	-	-	0.0
- mənzil-kommunal təsərrüfatı xərcləri	0.4	2.7	81.8	1.7
o cümlədən:				
- mənzil təsərrüfatı xərcləri	-	1.7	-	1.1
- kommunal təsərrüfatı xərcləri	0.4	1.0	-	0.6
- yanacaq və enerji xərcləri	-	-	-	0.0
- kənd təsərrüfatı, meşə təsərrüfatı, balıqçılıq, ovçuluq və ətraf mühitin mühafizəsi xərcləri	2.7	15.5	80.3	9.6
ondan: - ətraf mühitin mühafizəsi xərcləri	-	0.7	233.3	0.4
- sənaye, tikinti və faydalı qazıntılar üzrə xərclər	-	-	-	0.0
- nəqliyyat və rabitə xərcləri	9.4	24.5	39.3	15.2
ondan: - avtomobil yolları və avtomobil nəqliyyatı xərcləri	9.4	24.5	39.3	15.2
- digər xərclər	2.9	15.9	88.3	9.9
Profisit (+), kəsir (-)	-1.1	1.8	-	0.0

Daşkəsən rayonu
Bələdiyyə büdcələrinin gəlirləri

min manat

Göstəricilərin adları	Hesabat rübü ərzində daxil olmuşdur	İlin əvvəlindən		
		Daxil olmuşdur	Əvvəlki ilin eyni dövrünə nisbətən faizlə	Budcə gəlirlərinin yekununda xüsusi çəkisi %-lə
Yerli büdcənin gəlirləri – cəmi	9.5	72.1	80.4	100.0
o cümlədən:				
Vergilərdən daxilolmalar	0.1	0.4	11.4	0.6
o cümlədən:				
- fiziki şəxslərdən torpaq vergisi	0.1	0.4	12.5	0.6
- fiziki şəxslərdən əmlak vergisi	-	-	-	0.0
- yerli əhəmiyyətli tikinti materialları üzrə maddən vergisi	-	-	-	0.0
- bələdiyyə mülkiyyətində olan müəssisə və təşkilatlardan mənfəət vergisi	-	-	-	0.0
Vergi olmayan gəlirlər	9.3	71.7	84.4	99.4
o cümlədən:				
- bələdiyyə mülkiyyətinə daxil olan əmlakın istifadəsindən gələn gəlirlər	-	-	-	0.0
- küçə (divar) reklamının yerləşdirilməsi və yayımı üçün ödənişlər	-	-	-	0.0
- bələdiyyələr tərəfindən xüsusi ayrılmış torpaq sahəsində stasionar və ya səyyar ticarət, ictimai iaşə və digər xidmətlərə görə ödənişlər	-	-	-	0.0
- sanatoriya-kurort, mehmanxana və turizm xidmətlərinə görə ödənişlər	-	-	-	0.0
- avtomobillərin dayanacaqları üçün ödənişlər	-	-	-	0.0
- bələdiyyə əmlakının və torpağın özəlləşdirilməsindən və icarəyə verilməsindən gəlirlər	9.3	29.5	68.0	40.9
o cümlədən:				
- bələdiyyə əmlakının və torpağın özəlləşdirilməsindən	5.1	9.6	30.4	13.3
- bələdiyyə əmlakının və torpağın icarəyə verilməsindən	4.2	19.9	168.6	27.6
- fiziki və hüquqi şəxslərin maliyyə yardımları	-	-	-	0.0
o cümlədən:				
- fiziki şəxslərin maliyyə yardımları	-	-	-	0.0
- hüquqi şəxslərin maliyyə yardımları	-	-	-	0.0
- beynəlxalq təşkilatların və fondların maliyyə yardımları və qrantları	-	-	-	0.0
- Azərbaycan Respublikasının dövlət büdcəsindən verilən dotasiya və subvensiyalar	-	42.2	101.2	58.5
Digər gəlirlər	-	-	-	0.0

Bələdiyyə büdcələrinin xərcləri

min manat

Göstəricilərin adları	Hesabat rübü ərzində xərclənmişdir	İlin əvvəlindən		
		Xərclənmişdir	Əvvəlki ilin eyni dövrünə nisbətən faizlə	Budcə xərclərinin yekununda xüsusi çəkisi %-lə
Yerli büdcənin xərcləri, cəmi	9.6	71.7	79.2	100.0
o cümlədən:				
- yerli özünüidarəetmə orqanının saxlanılmasına	9.5	69.1	78.0	96.4
- təhsil xərcləri	-	-	-	0.0
- səhiyyə xərcləri	-	-	-	0.0
- sosial müdafiə və sosial təminat xərcləri	-	-	-	0.0
o cümlədən:				
- sosial müdafiə xərcləri	-	-	-	0.0
- sosial təminat xərcləri	-	-	-	0.0
- mədəniyyət, incəsənət, informasiya, bədən tərbiyəsi və digər kateqoriyalara aid edilməyən sahədə fəaliyyətlə bağlı xərclər	-	-	-	0.0
ondan: - bədən tərbiyəsi, gənclər siyasəti və turizm xərcləri	-	-	-	0.0
- mənzil-kommunal təsərrüfatı xərcləri	-	-	-	0.0
o cümlədən:				
- mənzil təsərrüfatı xərcləri	-	-	-	0.0
- kommunal təsərrüfatı xərcləri	-	-	-	0.0
- yanacaq və enerji xərcləri	-	-	-	0.0
- kənd təsərrüfatı, meşə təsərrüfatı, balıqçılıq, ovçuluq və ətraf mühitin mühafizəsi xərcləri	-	-	-	0.0
ondan: - ətraf mühitin mühafizəsi xərcləri	-	-	-	0.0
- sənaye, tikinti və faydalı qazıntılar üzrə xərclər	-	-	-	0.0
- nəqliyyat və rabitə xərcləri	-	-	-	0.0
ondan: - avtomobil yolları və avtomobil nəqliyyatı xərcləri	-	-	-	0.0
- digər xərclər	0.1	2.5	131.6	3.5
Profisit (+), kəsir (-)	-0.1	0.5	-	0.0

Gədəbəy rayonu
Bələdiyyə büdcələrinin gəlirləri

min manat

Göstəricilərin adları	Hesabat rübü ərzində daxil olmuşdur	İlin əvvəlindən		
		Daxil olmuşdur	Əvvəlki ilin eyni dövrünə nisbətən faizlə	Budcə gəlirlərinin yekununda xüsusi çəkisi %-lə
Yerli büdcənin gəlirləri – cəmi	68.9	287.8	87.3	100.0
o cümlədən:				
Vergilərdən daxilolmalar	36.8	141.5	242.3	49.2
o cümlədən:				
- fiziki şəxslərdən torpaq vergisi	15.5	63.4	118.7	22.0
- fiziki şəxslərdən əmlak vergisi	21.3	78.1	1562.0	27.1
- yerli əhəmiyyətli tikinti materialları üzrə maddən vergisi	-	-	-	0.0
- bələdiyyə mülkiyyətində olan müəssisə və təşkilatlardan mənfəət vergisi	-	-	-	0.0
Vergi olmayan gəlirlər	32.0	141.7	53.2	49.2
o cümlədən:				
- bələdiyyə mülkiyyətinə daxil olan əmlakın istifadəsindən gələn gəlirlər	-	-	-	0.0
- küçə (divar) reklamının yerləşdirilməsi və yayımı üçün ödənişlər	-	-	-	0.0
- bələdiyyələr tərəfindən xüsusi ayrılmış torpaq sahəsində stasionar və ya səyyar ticarət, ictimai iaşə və digər xidmətlərə görə ödənişlər	-	-	-	0.0
- sanatoriya-kurort, mehmanxana və turizm xidmətlərinə görə ödənişlər	-	-	-	0.0
- avtomobillərin dayanacaqları üçün ödənişlər	-	-	-	0.0
- bələdiyyə əmlakının və torpağın özəlləşdirilməsindən və icarəyə verilməsindən gəlirlər	32.0	49.9	59.9	17.3
o cümlədən:				
- bələdiyyə əmlakının və torpağın özəlləşdirilməsindən	22.6	34.0	68.5	11.8
- bələdiyyə əmlakının və torpağın icarəyə verilməsindən	9.4	15.9	47.2	5.5
- fiziki və hüquqi şəxslərin maliyyə yardımları	-	45.0	37.4	15.6
o cümlədən:				
- fiziki şəxslərin maliyyə yardımları	-	-	-	0.0
- hüquqi şəxslərin maliyyə yardımları	-	45.0	37.4	15.6
- beynəlxalq təşkilatların və fondların maliyyə yardımları və qrantları	-	-	-	0.0
- Azərbaycan Respublikasının dövlət büdcəsindən verilən dotasiya və subvensiyalar	-	46.8	74.3	16.3
Digər gəlirlər	0.1	4.7	100.0	1.6

Bələdiyyə büdcələrinin xərcləri

min manat

Göstəricilərin adları	Hesabat rübü ərzində xərclənmişdir	İlin əvvəlindən		
		Xərclənmişdir	Əvvəlki ilin eyni dövrünə nisbətən faizlə	Budcə xərclərinin yekununda xüsusi çəkisi %-lə
Yerli büdcənin xərcləri, cəmi	72.0	279.8	85.0	100.0
o cümlədən:				
- yerli özünüidarəetmə orqanının saxlanılmasına	46.4	165.7	119.0	59.2
- təhsil xərcləri	-	-	-	0.0
- səhiyyə xərcləri	-	-	-	0.0
- sosial müdafiə və sosial təminat xərcləri	2.9	10.4	-	3.7
o cümlədən:				
- sosial müdafiə xərcləri	1.7	4.3	-	1.5
- sosial təminat xərcləri	1.2	6.1	-	2.2
- mədəniyyət, incəsənət, informasiya, bədən tərbiyəsi və digər kateqoriyalara aid edilməyən sahədə fəaliyyətlə bağlı xərclər	-	-	-	0.0
ondan: - bədən tərbiyəsi, gənclər siyasəti və turizm xərcləri	-	-	-	0.0
- mənzil-kommunal təsərrüfatı xərcləri	22.6	103.8	58.2	37.1
o cümlədən:				
- mənzil təsərrüfatı xərcləri	-	-	-	0.0
- kommunal təsərrüfatı xərcləri	22.6	103.8	-	37.1
- yanacaq və enerji xərcləri	-	-	-	0.0
- kənd təsərrüfatı, meşə təsərrüfatı, balıqçılıq, ovçuluq və ətraf mühitin mühafizəsi xərcləri	-	-	-	0.0
ondan: - ətraf mühitin mühafizəsi xərcləri	-	-	-	0.0
- sənaye, tikinti və faydalı qazıntılar üzrə xərclər	-	-	-	0.0
- nəqliyyat və rabitə xərcləri	-	-	-	0.0
ondan: - avtomobil yolları və avtomobil nəqliyyatı xərcləri	-	-	-	0.0
- digər xərclər	-	-	-	0.0
Profisit (+), kəsir (-)	-3.0	8.0	-	0.0

Goranboy rayonu
Bələdiyyə büdcələrinin gəlirləri

min manat

Göstəricilərin adları	Hesabat rübü ərzində daxil olmuşdur	İlin əvvəlindən		
		Daxil olmuşdur	Əvvəlki ilin eyni dövrünə nisbətən faizlə	Budcə gəlirlərinin yekununda xüsusi çəkisi %-lə
Yerli büdcənin gəlirləri – cəmi	52.9	279.8	66.5	100.0
o cümlədən:				
Vergilərdən daxilolmalar	33.1	77.3	64.8	27.6
o cümlədən:				
- fiziki şəxslərdən torpaq vergisi	29.3	70.0	65.1	25.0
- fiziki şəxslərdən əmlak vergisi	3.8	7.2	600.0	2.6
- yerli əhəmiyyətli tikinti materialları üzrə maddən vergisi	-	0.1	0.9	0.0
- bələdiyyə mülkiyyətində olan müəssisə və təşkilatlardan mənfəət vergisi	-	-	-	0.0
Vergi olmayan gəlirlər	19.2	200.2	67.6	71.6
o cümlədən:				
- bələdiyyə mülkiyyətinə daxil olan əmlakın istifadəsindən gələn gəlirlər	-	-	-	0.0
- küçə (divar) reklamının yerləşdirilməsi və yayımı üçün ödənişlər	-	3.5	-	1.3
- bələdiyyələr tərəfindən xüsusi ayrılmış torpaq sahəsində stasionar və ya səyyar ticarət, ictimai iaşə və digər xidmətlərə görə ödənişlər	-	-	-	0.0
- sanatoriya-kurort, mehmanxana və turizm xidmətlərinə görə ödənişlər	-	-	-	0.0
- avtomobillərin dayanacaqları üçün ödənişlər	0.2	0.8	100.0	0.3
- bələdiyyə əmlakının və torpağın özəlləşdirilməsindən və icarəyə verilməsindən gəlirlər	19.0	104.7	53.1	37.4
o cümlədən:				
- bələdiyyə əmlakının və torpağın özəlləşdirilməsindən	12.9	84.8	53.6	30.3
- bələdiyyə əmlakının və torpağın icarəyə verilməsindən	6.1	19.9	51.2	7.1
- fiziki və hüquqi şəxslərin maliyyə yardımları	-	-	-	0.0
o cümlədən:				
- fiziki şəxslərin maliyyə yardımları	-	-	-	0.0
- hüquqi şəxslərin maliyyə yardımları	-	-	-	0.0
- beynəlxalq təşkilatların və fondların maliyyə yardımları və qrantları	-	-	-	0.0
- Azərbaycan Respublikasının dövlət büdcəsindən verilən dotasiya və subvensiyalar	-	91.2	92.8	32.6
Digər gəlirlər	0.6	2.3	41.8	0.8

Bələdiyyə büdcələrinin xərcləri

min manat

Göstəricilərin adları	Hesabat rübü ərzində xərclənmişdir	İlin əvvəlindən		
		Xərclənmişdir	Əvvəlki ilin eyni dövrünə nisbətən faizlə	Budcə xərclərinin yekununda xüsusi çəkisi %-lə
Yerli büdcənin xərcləri, cəmi	52.6	276.7	55.9	100.0
o cümlədən:				
- yerli özünüidarəetmə orqanının saxlanılmasına	40.7	171.3	62.0	61.9
- təhsil xərcləri	-	-	-	0.0
- səhiyyə xərcləri	-	-	-	0.0
- sosial müdafiə və sosial təminat xərcləri	2.4	7.9	-	2.9
o cümlədən:				
- sosial müdafiə xərcləri	-	0.2	-	0.1
- sosial təminat xərcləri	2.4	7.7	-	2.8
- mədəniyyət, incəsənət, informasiya, bədən tərbiyəsi və digər kateqoriyalara aid edilməyən sahədə fəaliyyətlə bağlı xərclər	0.1	5.1	60.0	1.8
ondan: - bədən tərbiyəsi, gənclər siyasəti və turizm xərcləri	-	-	-	0.0
- mənzil-kommunal təsərrüfatı xərcləri	6.0	46.8	41.3	16.9
o cümlədən:				
- mənzil təsərrüfatı xərcləri	-	-	-	0.0
- kommunal təsərrüfatı xərcləri	6.0	46.8	-	16.9
- yanacaq və enerji xərcləri	-	-	-	0.0
- kənd təsərrüfatı, meşə təsərrüfatı, balıqçılıq, ovçuluq və ətraf mühitin mühafizəsi xərcləri	-	-	-	0.0
ondan: - ətraf mühitin mühafizəsi xərcləri	-	-	-	0.0
- sənaye, tikinti və faydalı qazıntılar üzrə xərclər	-	-	-	0.0
- nəqliyyat və rabitə xərcləri	3.4	45.5	57.9	16.4
ondan: - avtomobil yolları və avtomobil nəqliyyatı xərcləri	3.4	45.5	57.9	16.4
- digər xərclər	-	-	-	0.0
Profisit (+), kəsir (-)	0.3	3.2	-	0.0

Göygöl rayonu
Bələdiyyə büdcələrinin gəlirləri

min manat

Göstəricilərin adları	Hesabat rübü ərzində daxil olmuşdur	İlin əvvəlindən		
		Daxil olmuşdur	Əvvəlki ilin eyni dövrünə nisbətən faizlə	Budcə gəlirlərinin yekununda xüsusi çəkisi %-lə
Yerli büdcənin gəlirləri – cəmi	74.1	320.7	59.0	100.0
o cümlədən:				
Vergilərdən daxilolmalar	43.1	141.1	77.4	44.0
o cümlədən:				
- fiziki şəxslərdən torpaq vergisi	23.4	38.9	78.3	12.1
- fiziki şəxslərdən əmlak vergisi	19.7	26.4	307.0	8.2
- yerli əhəmiyyətli tikinti materialları üzrə maddən vergisi	-	75.8	61.1	23.6
- bələdiyyə mülkiyyətində olan müəssisə və təşkilatlardan mənfəət vergisi	-	-	-	0.0
Vergi olmayan gəlirlər	27.1	170.6	48.0	53.2
o cümlədən:				
- bələdiyyə mülkiyyətinə daxil olan əmlakın istifadəsindən gələn gəlirlər	-	-	-	0.0
- küçə (divar) reklamının yerləşdirilməsi və yayımı üçün ödənişlər	0.5	1.3	162.5	0.4
- bələdiyyələr tərəfindən xüsusi ayrılmış torpaq sahəsində stasionar və ya səyyar ticarət, ictimai iaşə və digər xidmətlərə görə ödənişlər	-	-	-	0.0
- sanatoriya-kurort, mehmanxana və turizm xidmətlərinə görə ödənişlər	-	-	-	0.0
- avtomobillərin dayanacaqları üçün ödənişlər	-	-	-	0.0
- bələdiyyə əmlakının və torpağın özəlləşdirilməsindən və icarəyə verilməsindən gəlirlər	24.8	119.2	39.1	37.2
o cümlədən:				
- bələdiyyə əmlakının və torpağın özəlləşdirilməsindən	13.9	99.4	33.5	31.0
- bələdiyyə əmlakının və torpağın icarəyə verilməsindən	10.9	19.8	264.0	6.2
- fiziki və hüquqi şəxslərin maliyyə yardımları	-	-	-	0.0
o cümlədən:				
- fiziki şəxslərin maliyyə yardımları	-	-	-	0.0
- hüquqi şəxslərin maliyyə yardımları	-	-	-	0.0
- beynəlxalq təşkilatların və fondların maliyyə yardımları və qrantları	-	-	-	0.0
- Azərbaycan Respublikasının dövlət büdcəsindən verilən dotasiya və subvensiyalar	1.8	50.0	100.0	15.6
Digər gəlirlər	3.9	9.1	165.5	2.8

Bələdiyyə büdcələrinin xərcləri

min manat

Göstəricilərin adları	Hesabat rübü ərzində xərclənmişdir	İlin əvvəlindən		
		Xərclənmişdir	Əvvəlki ilin eyni dövrünə nisbətən faizlə	Budcə xərclərinin yekununda xüsusi çəkisi %-lə
Yerli büdcənin xərcləri, cəmi	71.1	317.6	57.4	100.0
o cümlədən:				
- yerli özünüidarəetmə orqanının saxlanılmasına	45.9	155.8	80.2	49.1
- təhsil xərcləri	-	-	-	0.0
- səhiyyə xərcləri	-	-	-	0.0
- sosial müdafiə və sosial təminat xərcləri	-	-	-	0.0
o cümlədən:				
- sosial müdafiə xərcləri	-	-	-	0.0
- sosial təminat xərcləri	-	-	-	0.0
- mədəniyyət, incəsənət, informasiya, bədən tərbiyəsi və digər kateqoriyalara aid edilməyən sahədə fəaliyyətlə bağlı xərclər	-	-	-	0.0
ondan: - bədən tərbiyəsi, gənclər siyasəti və turizm xərcləri	-	-	-	0.0
- mənzil-kommunal təsərrüfatı xərcləri	20.9	143.1	40.6	45.1
o cümlədən:				
- mənzil təsərrüfatı xərcləri	19.0	69.4	-	21.9
- kommunal təsərrüfatı xərcləri	1.9	73.6	-	23.2
- yanacaq və enerji xərcləri	-	-	-	0.0
- kənd təsərrüfatı, meşə təsərrüfatı, balıqçılıq, ovçuluq və ətraf mühitin mühafizəsi xərcləri	-	0.5	-	0.2
ondan: - ətraf mühitin mühafizəsi xərcləri	-	0.5	-	0.2
- sənaye, tikinti və faydalı qazıntılar üzrə xərclər	-	-	-	0.0
- nəqliyyat və rabitə xərcləri	2.8	12.9	-	4.1
ondan: - avtomobil yolları və avtomobil nəqliyyatı xərcləri	2.8	12.9	-	4.1
- digər xərclər	1.4	5.3	85.5	1.7
Profisit (+), kəsir (-)	3.1	3.2	-	0.0

Qazax rayonu
Bələdiyyə büdcələrinin gəlirləri

min manat

Göstəricilərin adları	Hesabat rübü ərzində daxil olmuşdur	İlin əvvəlindən		
		Daxil olmuşdur	Əvvəlki ilin eyni dövrünə nisbətən faizlə	Budcə gəlirlərinin yekununda xüsusi çəkisi %-lə
Yerli büdcənin gəlirləri – cəmi	111.8	259.4	61.1	100.0
o cümlədən:				
Vergilərdən daxilolmalar	49.3	93.7	111.0	36.1
o cümlədən:				
- fiziki şəxslərdən torpaq vergisi	32.9	53.8	86.9	20.7
- fiziki şəxslərdən əmlak vergisi	16.3	39.9	178.1	15.4
- yerli əhəmiyyətli tikinti materialları üzrə maddən vergisi	-	-	-	0.0
- bələdiyyə mülkiyyətində olan müəssisə və təşkilatlardan mənfəət vergisi	-	-	-	0.0
Vergi olmayan gəlirlər	62.5	165.8	48.7	63.9
o cümlədən:				
- bələdiyyə mülkiyyətinə daxil olan əmlakın istifadəsindən gələn gəlirlər	-	-	-	0.0
- küçə (divar) reklamının yerləşdirilməsi və yayımı üçün ödənişlər	1.1	9.0	126.8	3.5
- bələdiyyələr tərəfindən xüsusi ayrılmış torpaq sahəsində stasionar və ya səyyar ticarət, ictimai iaşə və digər xidmətlərə görə ödənişlər	0.7	5.3	37.6	2.0
- sanatoriya-kurort, mehmanxana və turizm xidmətlərinə görə ödənişlər	-	-	-	0.0
- avtomobillərin dayanacaqları üçün ödənişlər	-	0.1	10.0	0.0
- bələdiyyə əmlakının və torpağın özəlləşdirilməsindən və icarəyə verilməsindən gəlirlər	60.7	109.9	39.8	42.4
o cümlədən:				
- bələdiyyə əmlakının və torpağın özəlləşdirilməsindən	9.4	27.6	18.2	10.6
- bələdiyyə əmlakının və torpağın icarəyə verilməsindən	51.4	82.3	66.2	31.7
- fiziki və hüquqi şəxslərin maliyyə yardımları	-	-	-	0.0
o cümlədən:				
- fiziki şəxslərin maliyyə yardımları	-	-	-	0.0
- hüquqi şəxslərin maliyyə yardımları	-	-	-	0.0
- beynəlxalq təşkilatların və fondların maliyyə yardımları və qrantları	-	-	-	0.0
- Azərbaycan Respublikasının dövlət büdcəsindən verilən dotasiya və subvensiyalar	-	41.4	98.1	16.0
Digər gəlirlər	-	-	-	0.0

Bələdiyyə büdcələrinin xərcləri

min manat

Göstəricilərin adları	Hesabat rübü ərzində xərclənmişdir	İlin əvvəlindən		
		Xərclənmişdir	Əvvəlki ilin eyni dövrünə nisbətən faizlə	Budcə xərclərinin yekununda xüsusi çəkisi %-lə
Yerli büdcənin xərcləri, cəmi	92.1	244.9	56.5	100.0
o cümlədən:				
- yerli özünüidarəetmə orqanının saxlanılmasına	60.4	144.9	60.1	59.2
- təhsil xərcləri	0.1	0.3	33.3	0.1
- səhiyyə xərcləri	-	-	-	0.0
- sosial müdafiə və sosial təminat xərcləri	7.4	33.1	363.7	13.5
o cümlədən:				
- sosial müdafiə xərcləri	4.2	26.9	-	11.0
- sosial təminat xərcləri	3.2	6.2	-	2.5
- mədəniyyət, incəsənət, informasiya, bədən tərbiyəsi və digər kateqoriyalara aid edilməyən sahədə fəaliyyətlə bağlı xərclər	-	0.3	-	0.1
ondan: - bədən tərbiyəsi, gənclər siyasəti və turizm xərcləri	-	0.3	-	0.1
- mənzil-kommunal təsərrüfatı xərcləri	24.2	66.2	36.4	27.0
o cümlədən:				
- mənzil təsərrüfatı xərcləri	-	0.6	-	0.2
- kommunal təsərrüfatı xərcləri	24.2	65.7	-	26.8
- yanacaq və enerji xərcləri	-	-	-	0.0
- kənd təsərrüfatı, meşə təsərrüfatı, balıqçılıq, ovçuluq və ətraf mühitin mühafizəsi xərcləri	-	0.2	-	0.1
ondan: - ətraf mühitin mühafizəsi xərcləri	-	-	-	0.0
- sənaye, tikinti və faydalı qazıntılar üzrə xərclər	-	-	-	0.0
- nəqliyyat və rabitə xərcləri	-	-	-	0.0
ondan: - avtomobil yolları və avtomobil nəqliyyatı xərcləri	-	-	-	0.0
- digər xərclər	-	-	-	0.0
Profisit (+), kəsir (-)	19.7	14.5	-	0.0

Samux rayonu
Bələdiyyə büdcələrinin gəlirləri

min manat

Göstəricilərin adları	Hesabat rübü ərzində daxil olmuşdur	İlin əvvəlindən		
		Daxil olmuşdur	Əvvəlki ilin eyni dövrünə nisbətən faizlə	Budcə gəlirlərinin yekununda xüsusi çəkisi %-lə
Yerli büdcənin gəlirləri – cəmi	41.2	130.8	73.9	100.0
o cümlədən:				
Vergilərdən daxilolmalar	21.2	50.3	76.8	38.5
o cümlədən:				
- fiziki şəxslərdən torpaq vergisi	16.5	40.1	70.4	30.7
- fiziki şəxslərdən əmlak vergisi	4.4	9.9	122.2	7.6
- yerli əhəmiyyətli tikinti materialları üzrə maddən vergisi	-	-	-	0.0
- bələdiyyə mülkiyyətində olan müəssisə və təşkilatlardan mənfəət vergisi	0.3	0.3	75.0	0.2
Vergi olmayan gəlirlər	20.0	80.5	72.3	61.5
o cümlədən:				
- bələdiyyə mülkiyyətinə daxil olan əmlakın istifadəsindən gələn gəlirlər	-	-	-	0.0
- küçə (divar) reklamının yerləşdirilməsi və yayımı üçün ödənişlər	-	-	-	0.0
- bələdiyyələr tərəfindən xüsusi ayrılmış torpaq sahəsində stasionar və ya səyyar ticarət, ictimai iaşə və digər xidmətlərə görə ödənişlər	0.6	1.7	73.9	1.3
- sanatoriya-kurort, mehmanxana və turizm xidmətlərinə görə ödənişlər	-	-	-	0.0
- avtomobillərin dayanacaqları üçün ödənişlər	0.5	0.5	125.0	0.4
- bələdiyyə əmlakının və torpağın özəlləşdirilməsindən və icarəyə verilməsindən gəlirlər	9.3	16.1	30.8	12.3
o cümlədən:				
- bələdiyyə əmlakının və torpağın özəlləşdirilməsindən	3.5	3.8	11.0	2.9
- bələdiyyə əmlakının və torpağın icarəyə verilməsindən	5.8	12.3	70.3	9.4
- fiziki və hüquqi şəxslərin maliyyə yardımları	8.4	20.8	185.7	15.9
o cümlədən:				
- fiziki şəxslərin maliyyə yardımları	-	0.5	-	0.4
- hüquqi şəxslərin maliyyə yardımları	8.4	20.3	181.3	15.5
- beynəlxalq təşkilatların və fondların maliyyə yardımları və qrantları	-	-	-	0.0
- Azərbaycan Respublikasının dövlət büdcəsindən verilən dotasiya və subvensiyalar	1.3	41.4	91.4	31.7
Digər gəlirlər	-	-	-	0.0

Bələdiyyə büdcələrinin xərcləri

min manat

Göstəricilərin adları	Hesabat rübü ərzində xərclənmişdir	İlin əvvəlindən		
		Xərclənmişdir	Əvvəlki ilin eyni dövrünə nisbətən faizlə	Budcə xərclərinin yekununda xüsusi çəkisi %-lə
Yerli büdcənin xərcləri, cəmi	43.0	130.1	73.1	100.0
o cümlədən:				
- yerli özünüidarəetmə orqanının saxlanılmasına	13.7	61.7	64.3	47.4
- təhsil xərcləri	-	-	-	0.0
- səhiyyə xərcləri	-	-	-	0.0
- sosial müdafiə və sosial təminat xərcləri	1.4	2.0	44.4	1.5
o cümlədən:				
- sosial müdafiə xərcləri	0.4	0.5	-	0.4
- sosial təminat xərcləri	1.0	1.5	-	1.2
- mədəniyyət, incəsənət, informasiya, bədən tərbiyəsi və digər kateqoriyalara aid edilməyən sahədə fəaliyyətlə bağlı xərclər	-	-	-	0.0
ondan: - bədən tərbiyəsi, gənclər siyasəti və turizm xərcləri	-	-	-	0.0
- mənzil-kommunal təsərrüfatı xərcləri	21.4	53.6	102.5	41.2
o cümlədən:				
- mənzil təsərrüfatı xərcləri	4.0	7.8	-	6.0
- kommunal təsərrüfatı xərcləri	17.4	45.8	-	35.2
- yanacaq və enerji xərcləri	-	-	-	0.0
- kənd təsərrüfatı, meşə təsərrüfatı, balıqçılıq, ovçuluq və ətraf mühitin mühafizəsi xərcləri	0.6	4.6	37.1	3.5
ondan:- ətraf mühitin mühafizəsi xərcləri	0.3	1.2	70.6	0.9
- sənaye, tikinti və faydalı qazıntılar üzrə xərclər	-	-	-	0.0
- nəqliyyat və rabitə xərcləri	5.8	8.1	64.3	6.2
ondan:- avtomobil yolları və avtomobil nəqliyyatı xərcləri	5.8	8.1	64.3	6.2
- digər xərclər	-	-	-	0.0
Profisit (+), kəsir (-)	-1.8	0.7	-	0.0

Şəmkir rayonu
Bələdiyyə büdcələrinin gəlirləri

min manat

Göstəricilərin adları	Hesabat rübü ərzində daxil olmuşdur	İlin əvvəlindən		
		Daxil olmuşdur	Əvvəlki ilin eyni dövrünə nisbətən faizlə	Budcə gəlirlərinin yekununda xüsusi çəkisi %-lə
Yerli büdcənin gəlirləri – cəmi	110.8	471.9	59.6	100.0
o cümlədən:				
Vergilərdən daxilolmalar	68.8	208.0	123.8	44.1
o cümlədən:				
- fiziki şəxslərdən torpaq vergisi	29.8	106.2	80.9	22.5
- fiziki şəxslərdən əmlak vergisi	39.0	101.7	282.5	21.6
- yerli əhəmiyyətli tikinti materialları üzrə maddən vergisi	-	-	-	0.0
- bələdiyyə mülkiyyətində olan müəssisə və təşkilatlardan mənfəət vergisi	-	-	-	0.0
Vergi olmayan gəlirlər	40.9	258.1	42.1	54.7
o cümlədən:				
- bələdiyyə mülkiyyətinə daxil olan əmlakın istifadəsindən gələn gəlirlər	-	-	-	0.0
- küçə (divar) reklamının yerləşdirilməsi və yayımı üçün ödənişlər	-	10.0	101.0	2.1
- bələdiyyələr tərəfindən xüsusi ayrılmış torpaq sahəsində stasionar və ya səyyar ticarət, ictimai iaşə və digər xidmətlərə görə ödənişlər	12.2	23.6	134.9	5.0
- sanatoriya-kurort, mehmanxana və turizm xidmətlərinə görə ödənişlər	-	-	-	0.0
- avtomobillərin dayanacaqları üçün ödənişlər	0.1	0.2	100.0	0.0
- bələdiyyə əmlakının və torpağın özəlləşdirilməsindən və icarəyə verilməsindən gəlirlər	18.6	105.4	21.8	22.3
o cümlədən:				
- bələdiyyə əmlakının və torpağın özəlləşdirilməsindən	8.2	42.2	10.1	8.9
- bələdiyyə əmlakının və torpağın icarəyə verilməsindən	10.3	63.2	99.2	13.4
- fiziki və hüquqi şəxslərin maliyyə yardımları	6.5	8.5	-	1.8
o cümlədən:				
- fiziki şəxslərin maliyyə yardımları	6.5	8.5	-	1.8
- hüquqi şəxslərin maliyyə yardımları	-	-	-	0.0
- beynəlxalq təşkilatların və fondların maliyyə yardımları və qrantları	-	-	-	0.0
- Azərbaycan Respublikasının dövlət büdcəsindən verilən dotasiya və subvensiyalar	3.5	110.4	108.2	23.4
Digər gəlirlər	1.1	5.8	50.0	1.2

Bələdiyyə büdcələrinin xərcləri

min manat

Göstəricilərin adları	Hesabat rübü ərzində xərclənmişdir	İlin əvvəlindən		
		Xərclənmişdir	Əvvəlki ilin eyni dövrünə nisbətən faizlə	Budcə xərclərinin yekununda xüsusi çəkisi %-lə
Yerli büdcənin xərcləri, cəmi	114.8	473.7	52.8	100.0
o cümlədən:				
- yerli özünüidarəetmə orqanının saxlanılmasına	84.5	311.8	66.6	65.8
- təhsil xərcləri	0.4	1.3	10.8	0.3
- səhiyyə xərcləri	0.5	2.0	14.8	0.4
- sosial müdafiə və sosial təminat xərcləri	2.2	16.1	34.0	3.4
o cümlədən:				
- sosial müdafiə xərcləri	0.7	0.7	-	0.1
- sosial təminat xərcləri	1.5	15.3	-	3.2
- mədəniyyət, incəsənət, informasiya, bədən təbiyyəsi və digər kateqoriyalara aid edilməyən sahədə fəaliyyətlə bağlı xərclər	7.1	21.8	52.4	4.6
ondan: - bədən təbiyyəsi, gənclər siyasəti və turizm xərcləri	-	-	-	0.0
- mənzil-kommunal təsərrüfatı xərcləri	9.4	60.8	25.6	12.8
o cümlədən:				
- mənzil təsərrüfatı xərcləri	2.3	23.5	-	5.0
- kommunal təsərrüfatı xərcləri	7.1	37.3	-	7.9
- yanacaq və enerji xərcləri	-	-	-	0.0
- kənd təsərrüfatı, meşə təsərrüfatı, balıqçılıq, ovçuluq və ətraf mühitin mühafizəsi xərcləri	2.3	14.9	46.0	3.1
ondan:- ətraf mühitin mühafizəsi xərcləri	2.1	14.7	77.8	3.1
- sənaye, tikinti və faydalı qazıntılar üzrə xərclər	-	-	-	0.0
- nəqliyyat və rabitə xərcləri	8.1	41.7	108.0	8.8
ondan:- avtomobil yolları və avtomobil nəqliyyatı xərcləri	8.1	41.7	108.0	8.8
- digər xərclər	0.3	3.4	63.0	0.7
Profisit (+), kəsir (-)	-4.0	-1.8	-	0.0

Tovuz rayonu
Bələdiyyə büdcələrinin gəlirləri

min manat

Göstəricilərin adları	Hesabat rübü ərzində daxil olmuşdur	İlin əvvəlindən		
		Daxil olmuşdur	Əvvəlki ilin eyni dövrünə nisbətən faizlə	Budcə gəlirlərinin yekununda xüsusi çəkisi %-lə
Yerli büdcənin gəlirləri – cəmi	123.2	280.2	82.8	100.0
o cümlədən:				
Vergilərdən daxilolmalar	50.7	115.6	114.5	41.3
o cümlədən:				
- fiziki şəxslərdən torpaq vergisi	24.7	61.8	97.3	22.1
- fiziki şəxslərdən əmlak vergisi	26.0	53.9	143.4	19.2
- yerli əhəmiyyətli tikinti materialları üzrə maddən vergisi	-	-	-	0.0
- bələdiyyə mülkiyyətində olan müəssisə və təşkilatlardan mənfəət vergisi	-	-	-	0.0
Vergi olmayan gəlirlər	72.4	163.9	69.2	58.5
o cümlədən:				
- bələdiyyə mülkiyyətinə daxil olan əmlakın istifadəsindən gələn gəlirlər	-	-	-	0.0
- küçə (divar) reklamının yerləşdirilməsi və yayımı üçün ödənişlər	2.3	5.7	150.0	2.0
- bələdiyyələr tərəfindən xüsusi ayrılmış torpaq sahəsində stasionar və ya səyyar ticarət, ictimai iaşə və digər xidmətlərə görə ödənişlər	-	-	-	0.0
- sanatoriya-kurort, mehmanxana və turizm xidmətlərinə görə ödənişlər	-	-	-	0.0
- avtomobillərin dayanacaqları üçün ödənişlər	-	-	-	0.0
- bələdiyyə əmlakının və torpağın özəlləşdirilməsindən və icarəyə verilməsindən gəlirlər	24.9	68.1	48.1	24.3
o cümlədən:				
- bələdiyyə əmlakının və torpağın özəlləşdirilməsindən	14.4	40.1	38.3	14.3
- bələdiyyə əmlakının və torpağın icarəyə verilməsindən	10.5	28.0	75.9	10.0
- fiziki və hüquqi şəxslərin maliyyə yardımları	-	-	-	0.0
o cümlədən:				
- fiziki şəxslərin maliyyə yardımları	-	-	-	0.0
- hüquqi şəxslərin maliyyə yardımları	-	-	-	0.0
- beynəlxalq təşkilatların və fondların maliyyə yardımları və qrantları	-	-	-	0.0
- Azərbaycan Respublikasının dövlət büdcəsindən verilən dotasiya və subvensiyalar	45.2	90.1	99.6	32.2
Digər gəlirlər	0.2	0.6	100.0	0.2

Bələdiyyə büdcələrinin xərcləri

min manat

Göstəricilərin adları	Hesabat rübü ərzində xərclənmişdir	İlin əvvəlindən		
		Xərclənmişdir	Əvvəlki ilin eyni dövrünə nisbətən faizlə	Budcə xərclərinin yekununda xüsusi çəkisi %-lə
Yerli büdcənin xərcləri, cəmi	124.5	280.0	83.2	100.0
o cümlədən:				
- yerli özünüidarəetmə orqanının saxlanılmasına	102.0	222.0	96.1	79.3
- təhsil xərcləri	-	-	-	0.0
- səhiyyə xərcləri	-	-	-	0.0
- sosial müdafiə və sosial təminat xərcləri	1.2	3.0	-	1.1
o cümlədən:				
- sosial müdafiə xərcləri	1.2	1.3	-	0.5
- sosial təminat xərcləri	-	1.7	-	0.6
- mədəniyyət, incəsənət, informasiya, bədən tərbiyəsi və digər kateqoriyalara aid edilməyən sahədə fəaliyyətlə bağlı xərclər	0.3	1.1	30.6	0.4
ondan: - bədən tərbiyəsi, gənclər siyasəti və turizm xərcləri	-	-	-	0.0
- mənzil-kommunal təsərrüfatı xərcləri	11.9	28.7	90.5	10.3
o cümlədən:				
- mənzil təsərrüfatı xərcləri	-	1.8	-	0.6
- kommunal təsərrüfatı xərcləri	11.9	26.9	-	9.6
- yanacaq və enerji xərcləri	-	-	-	0.0
- kənd təsərrüfatı, meşə təsərrüfatı, balıqçılıq, ovçuluq və ətraf mühitin mühafizəsi xərcləri	-	0.1	20.0	0.0
ondan: - ətraf mühitin mühafizəsi xərcləri	-	-	-	0.0
- sənaye, tikinti və faydalı qazıntılar üzrə xərclər	-	-	-	0.0
- nəqliyyat və rabitə xərcləri	7.5	18.5	33.4	6.6
ondan: - avtomobil yolları və avtomobil nəqliyyatı xərcləri	7.5	18.5	33.4	6.6
- digər xərclər	1.7	6.6	71.0	2.4
Profisit (+), kəsir (-)	-1.2	0.2	-	0.0

Şəki-Zaqatala iqtisadi rayonu
Bələdiyyə büdcələrinin gəlirləri

min manat

Göstəricilərin adları	Hesabat rübü ərzində daxil olmuşdur	İlin əvvəlindən		
		Daxil olmuşdur	Əvvəlki ilin eyni dövrünə nisbətən faizlə	Budcə gəlirlərinin yekununda xüsusi çəkisi %-lə
Yerli büdcənin gəlirləri – cəmi	1068.2	2671.9	49.8	100.0
o cümlədən:				
Vergilərdən daxilolmalar	512.3	1021.2	69.0	38.2
o cümlədən:				
- fiziki şəxslərdən torpaq vergisi	393.0	802.8	64.2	30.0
- fiziki şəxslərdən əmlak vergisi	110.1	199.4	96.6	7.5
- yerli əhəmiyyətli tikinti materialları üzrə maddən vergisi	9.2	19.0	78.2	0.7
- bələdiyyə mülkiyyətində olan müəssisə və təşkilatlardan mənfəət vergisi	-	-	-	0.0
Vergi olmayan gəlirlər	539.7	1567.2	41.7	58.7
o cümlədən:				
- bələdiyyə mülkiyyətinə daxil olan əmlakın istifadəsindən gələn gəlirlər	0.1	0.1	1.1	0.0
- küçə (divar) reklamının yerləşdirilməsi və yayımı üçün ödənişlər	3.2	28.5	178.1	1.1
- bələdiyyələr tərəfindən xüsusi ayrılmış torpaq sahəsində stasionar və ya səyyar ticarət, ictimai iaşə və digər xidmətlərə görə ödənişlər	-	0.6	300.0	0.0
- sanatoriya-kurort, mehmanxana və turizm xidmətlərinə görə ödənişlər	1.9	4.4	137.5	0.2
- avtomobillərin dayanacaqları üçün ödənişlər	2.9	10.6	460.9	0.4
- bələdiyyə əmlakının və torpağın özəlləşdirilməsindən və icarəyə verilməsindən gəlirlər	520.5	1185.7	35.6	44.4
o cümlədən:				
- bələdiyyə əmlakının və torpağın özəlləşdirilməsindən	340.9	745.8	28.5	27.9
- bələdiyyə əmlakının və torpağın icarəyə verilməsindən	179.6	439.9	62.0	16.5
- fiziki və hüquqi şəxslərin maliyyə yardımları	1.9	2.8	51.9	0.1
o cümlədən:				
- fiziki şəxslərin maliyyə yardımları	1.9	2.3	42.6	0.1
- hüquqi şəxslərin maliyyə yardımları	-	0.5	-	0.0
- beynəlxalq təşkilatların və fondların maliyyə yardımları və qrantları	-	-	-	0.0
- Azərbaycan Respublikasının dövlət büdcəsindən verilən dotasiya və subvensiyalar	9.1	334.6	85.5	12.5
Digər gəlirlər	16.2	83.4	64.2	3.1

Bələdiyyə büdcələrinin xərcləri

min manat

Göstəricilərin adları	Hesabat rübü ərzində xərclənmişdir	İlin əvvəlindən		
		Xərclənmişdir	Əvvəlki ilin eyni dövrünə nisbətən faizlə	Budcə xərclərinin yekununda xüsusi çəkisi %-lə
Yerli büdcənin xərcləri, cəmi	1069.0	2955.6	52.7	100.0
o cümlədən:				
- yerli özünüidarəetmə orqanının saxlanılmasına	666.5	2038.3	64.6	69.0
- təhsil xərcləri	6.8	12.1	32.6	0.4
- səhiyyə xərcləri	0.3	0.8	18.2	0.0
- sosial müdafiə və sosial təminat xərcləri	38.5	95.2	52.0	3.2
o cümlədən:				
- sosial müdafiə xərcləri	5.8	19.8	-	0.7
- sosial təminat xərcləri	32.7	75.4	-	2.6
- mədəniyyət, incəsənət, informasiya, bədən tərbiyəsi və digər kateqoriyalara aid edilməyən sahədə fəaliyyətlə bağlı xərclər	58.2	136.7	42.4	4.6
ondan: - bədən tərbiyəsi, gənclər siyasəti və turizm xərcləri	14.7	38.9	50.3	1.3
- mənzil-kommunal təsərrüfatı xərcləri	142.6	334.3	33.2	11.3
o cümlədən:				
- mənzil təsərrüfatı xərcləri	8.3	21.7	-	0.7
- kommunal təsərrüfatı xərcləri	134.3	312.7	-	10.6
- yanacaq və enerji xərcləri	-	-	-	0.0
- kənd təsərrüfatı, meşə təsərrüfatı, balıqçılıq, ovçuluq və ətraf mühitin mühafizəsi xərcləri	16.0	44.8	57.6	1.5
ondan: - ətraf mühitin mühafizəsi xərcləri	13.7	41.0	54.8	1.4
- sənaye, tikinti və faydalı qazıntılar üzrə xərclər	-	-	-	0.0
- nəqliyyat və rabitə xərcləri	112.0	235.7	34.8	8.0
ondan: - avtomobil yolları və avtomobil nəqliyyatı xərcləri	112.0	235.7	34.8	8.0
- digər xərclər	28.1	57.8	39.1	2.0
Profisit (+), kəsir (-)	-0.9	-283.8	-	0.0

Balakən rayonu
Bələdiyyə büdcələrinin gəlirləri

min manat

Göstəricilərin adları	Hesabat rübü ərzində daxil olmuşdur	İlin əvvəlindən		
		Daxil olmuşdur	Əvvəlki ilin eyni dövrünə nisbətən faizlə	Budcə gəlirlərinin yekununda xüsusi çəkisi %-lə
Yerli büdcənin gəlirləri – cəmi	174.8	441.1	70.0	100.0
o cümlədən:				
Vergilərdən daxilolmalar	102.2	217.9	69.4	49.4
o cümlədən:				
- fiziki şəxslərdən torpaq vergisi	66.1	137.7	61.6	31.2
- fiziki şəxslərdən əmlak vergisi	32.2	69.0	82.4	15.6
- yerli əhəmiyyətli tikinti materialları üzrə maddən vergisi	4.0	11.2	162.3	2.5
- bələdiyyə mülkiyyətində olan müəssisə və təşkilatlardan mənfəət vergisi	-	-	-	0.0
Vergi olmayan gəlirlər	65.5	207.7	68.6	47.1
o cümlədən:				
- bələdiyyə mülkiyyətinə daxil olan əmlakın istifadəsindən gələn gəlirlər	-	-	-	0.0
- küçə (divar) reklamının yerləşdirilməsi və yayımı üçün ödənişlər	0.5	0.5	-	0.1
- bələdiyyələr tərəfindən xüsusi ayrılmış torpaq sahəsində stasionar və ya səyyar ticarət, ictimai iaşə və digər xidmətlərə görə ödənişlər	-	-	-	0.0
- sanatoriya-kurort, mehmanxana və turizm xidmətlərinə görə ödənişlər	-	-	-	0.0
- avtomobillərin dayanacağı üçün ödənişlər	-	-	-	0.0
- bələdiyyə əmlakının və torpağın özəlləşdirilməsindən və icarəyə verilməsindən gəlirlər	65.0	161.4	63.6	36.6
o cümlədən:				
- bələdiyyə əmlakının və torpağın özəlləşdirilməsindən	28.2	71.5	53.0	16.2
- bələdiyyə əmlakının və torpağın icarəyə verilməsindən	36.8	89.8	75.7	20.4
- fiziki və hüquqi şəxslərin maliyyə yardımları	-	-	-	0.0
o cümlədən:				
- fiziki şəxslərin maliyyə yardımları	-	-	-	0.0
- hüquqi şəxslərin maliyyə yardımları	-	-	-	0.0
- beynəlxalq təşkilatların və fondların maliyyə yardımları və qrantları	-	-	-	0.0
- Azərbaycan Respublikasının dövlət büdcəsindən verilən dotasiya və subvensiyalar	-	45.9	93.7	10.4
Digər gəlirlər	7.0	15.4	113.2	3.5

Bələdiyyə büdcələrinin xərcləri

min manat

Göstəricilərin adları	Hesabat rübü ərzində xərclənmişdir	İlin əvvəlindən		
		Xərclənmişdir	Əvvəlki ilin eyni dövrünə nisbətən faizlə	Budcə xərclərinin yekununda xüsusi çəkisi %-lə
Yerli büdcənin xərcləri, cəmi	194.2	443.3	71.1	100.0
o cümlədən:				
- yerli özünüidarəetmə orqanının saxlanılmasına	107.4	262.7	82.2	59.3
- təhsil xərcləri	0.7	0.9	112.5	0.2
- səhiyyə xərcləri	-	-	-	0.0
- sosial müdafiə və sosial təminat xərcləri	3.8	8.8	26.7	2.0
o cümlədən:				
- sosial müdafiə xərcləri	-	-	-	0.0
- sosial təminat xərcləri	3.8	8.7	-	2.0
- mədəniyyət, incəsənət, informasiya, bədən tərbiyəsi və digər kateqoriyalara aid edilməyən sahədə fəaliyyətlə bağlı xərclər	1.1	3.1	40.8	0.7
ondan: - bədən tərbiyəsi, gənclər siyasəti və turizm xərcləri	0.3	1.2	52.2	0.3
- mənzil-kommunal təsərrüfatı xərcləri	43.5	90.8	64.6	20.5
o cümlədən:				
- mənzil təsərrüfatı xərcləri	6.8	12.7	-	2.9
- kommunal təsərrüfatı xərcləri	36.7	78.1	-	17.6
- yanacaq və enerji xərcləri	-	-	-	0.0
- kənd təsərrüfatı, meşə təsərrüfatı, balıqçılıq, ovçuluq və ətraf mühitin mühafizəsi xərcləri	-	-	-	0.0
ondan: - ətraf mühitin mühafizəsi xərcləri	-	-	-	0.0
- sənaye, tikinti və faydalı qazıntılar üzrə xərclər	-	-	-	0.0
- nəqliyyat və rabitə xərcləri	37.4	74.2	66.5	16.7
ondan: - avtomobil yolları və avtomobil nəqliyyatı xərcləri	37.4	74.2	66.5	16.7
- digər xərclər	0.4	2.7	26.0	0.6
Profisit (+), kəsir (-)	-19.4	-2.2	-	0.0

Qax rayonu
Bələdiyyə büdcələrinin gəlirləri

min manat

Göstəricilərin adları	Hesabat rübü ərzində daxil olmuşdur	İlin əvvəlindən		
		Daxil olmuşdur	Əvvəlki ilin eyni dövrünə nisbətən faizlə	Budcə gəlirlərinin yekununda xüsusi çəkisi %-lə
Yerli büdcənin gəlirləri – cəmi	142.6	361.2	46.6	100.0
o cümlədən:				
Vergilərdən daxilolmalar	93.1	186.0	66.2	51.5
o cümlədən:				
- fiziki şəxslərdən torpaq vergisi	68.2	143.2	65.7	39.6
- fiziki şəxslərdən əmlak vergisi	21.5	37.8	64.8	10.5
- yerli əhəmiyyətli tikinti materialları üzrə maddən vergisi	3.4	5.0	102.0	1.4
- bələdiyyə mülkiyyətində olan müəssisə və təşkilatlardan mənfəət vergisi	-	-	-	0.0
Vergi olmayan gəlirlər	47.5	169.3	35.0	46.9
o cümlədən:				
- bələdiyyə mülkiyyətinə daxil olan əmlakın istifadəsindən gələn gəlirlər	-	-	-	0.0
- küçə (divar) reklamının yerləşdirilməsi və yayımı üçün ödənişlər	1.6	7.9	376.2	2.2
- bələdiyyələr tərəfindən xüsusi ayrılmış torpaq sahəsində stasionar və ya səyyar ticarət, ictimai iaşə və digər xidmətlərə görə ödənişlər	-	0.6	300.0	0.2
- sanatoriya-kurort, mehmanxana və turizm xidmətlərinə görə ödənişlər	-	1.2	60.0	0.3
- avtomobillərin dayanacaqları üçün ödənişlər	-	-	-	0.0
- bələdiyyə əmlakının və torpağın özəlləşdirilməsindən və icarəyə verilməsindən gəlirlər	45.0	118.3	27.7	32.8
o cümlədən:				
- bələdiyyə əmlakının və torpağın özəlləşdirilməsindən	38.1	88.5	45.3	24.5
- bələdiyyə əmlakının və torpağın icarəyə verilməsindən	6.9	29.8	12.9	8.3
- fiziki və hüquqi şəxslərin maliyyə yardımları	-	-	-	0.0
o cümlədən:				
- fiziki şəxslərin maliyyə yardımları	-	-	-	0.0
- hüquqi şəxslərin maliyyə yardımları	-	-	-	0.0
- beynəlxalq təşkilatların və fondların maliyyə yardımları və qrantları	-	-	-	0.0
- Azərbaycan Respublikasının dövlət büdcəsindən verilən dotasiya və subvensiyalar	0.9	41.4	95.6	11.5
Digər gəlirlər	2.1	5.8	54.2	1.6

Bələdiyyə büdcələrinin xərcləri

min manat

Göstəricilərin adları	Hesabat rübü ərzində xərclənmişdir	İlin əvvəlindən		
		Xərclənmişdir	Əvvəlki ilin eyni dövrünə nisbətən faizlə	Budcə xərclərinin yekununda xüsusi çəkisi %-lə
Yerli büdcənin xərcləri, cəmi	136.9	375.7	48.1	100.0
o cümlədən:				
- yerli özünüidarəetmə orqanının saxlanılmasına	90.0	243.3	57.1	64.8
- təhsil xərcləri	0.7	2.4	27.9	0.6
- səhiyyə xərcləri	-	0.2	100.0	0.1
- sosial müdafiə və sosial təminat xərcləri	2.8	19.3	62.7	5.1
o cümlədən:				
- sosial müdafiə xərcləri	1.4	10.1	-	2.7
- sosial təminat xərcləri	1.4	9.3	-	2.5
- mədəniyyət, incəsənət, informasiya, bədən tərbiyəsi və digər kateqoriyalara aid edilməyən sahədə fəaliyyətlə bağlı xərclər	12.3	34.7	23.7	9.2
ondan: - bədən tərbiyəsi, gənclər siyasəti və turizm xərcləri	0.5	0.5	71.4	0.1
- mənzil-kommunal təsərrüfatı xərcləri	14.9	41.7	35.0	11.1
o cümlədən:				
- mənzil təsərrüfatı xərcləri	-	-	-	0.0
- kommunal təsərrüfatı xərcləri	14.9	41.7	-	11.1
- yanacaq və enerji xərcləri	-	-	-	0.0
- kənd təsərrüfatı, meşə təsərrüfatı, balıqçılıq, ovçuluq və ətraf mühitin mühafizəsi xərcləri	1.2	1.8	81.8	0.5
ondan: - ətraf mühitin mühafizəsi xərcləri	1.2	1.8	1800.0	0.5
- sənaye, tikinti və faydalı qazıntılar üzrə xərclər	-	-	-	0.0
- nəqliyyat və rabitə xərcləri	1.2	2.8	466.7	0.7
ondan: - avtomobil yolları və avtomobil nəqliyyatı xərcləri	1.2	2.8	466.7	0.7
- digər xərclər	13.9	29.3	60.9	7.8
Profisit (+), kəsir (-)	5.7	-14.5	-	0.0

Qəbələ rayonu
Bələdiyyə büdcələrinin gəlirləri

min manat

Göstəricilərin adları	Hesabat rübü ərzində daxil olmuşdur	İlin əvvəlindən		
		Daxil olmuşdur	Əvvəlki ilin eyni dövrünə nisbətən faizlə	Budcə gəlirlərinin yekununda xüsusi çəkisi %-lə
Yerli büdcənin gəlirləri – cəmi	58.6	189.8	53.8	100.0
o cümlədən:				
Vergilərdən daxilolmalar	41.6	82.5	98.2	43.5
o cümlədən:				
- fiziki şəxslərdən torpaq vergisi	36.6	72.0	85.7	37.9
- fiziki şəxslərdən əmlak vergisi	5.0	10.6	-	5.6
- yerli əhəmiyyətli tikinti materialları üzrə maddən vergisi	-	-	-	0.0
- bələdiyyə mülkiyyətində olan müəssisə və təşkilatlardan mənfəət vergisi	-	-	-	0.0
Vergi olmayan gəlirlər	16.8	103.9	40.3	54.7
o cümlədən:				
- bələdiyyə mülkiyyətinə daxil olan əmlakın istifadəsindən gələn gəlirlər	-	-	-	0.0
- küçə (divar) reklamının yerləşdirilməsi və yayımı üçün ödənişlər	-	-	-	0.0
- bələdiyyələr tərəfindən xüsusi ayrılmış torpaq sahəsində stasionar və ya səyyar ticarət, ictimai iaşə və digər xidmətlərə görə ödənişlər	-	-	-	0.0
- sanatoriya-kurort, mehmanxana və turizm xidmətlərinə görə ödənişlər	-	-	-	0.0
- avtomobillərin dayanacaqları üçün ödənişlər	-	-	-	0.0
- bələdiyyə əmlakının və torpağın özəlləşdirilməsindən və icarəyə verilməsindən gəlirlər	15.8	41.1	27.1	21.7
o cümlədən:				
- bələdiyyə əmlakının və torpağın özəlləşdirilməsindən	0.5	9.5	8.1	5.0
- bələdiyyə əmlakının və torpağın icarəyə verilməsindən	15.3	31.6	92.9	16.6
- fiziki və hüquqi şəxslərin maliyyə yardımları	-	-	-	0.0
o cümlədən:				
- fiziki şəxslərin maliyyə yardımları	-	-	-	0.0
- hüquqi şəxslərin maliyyə yardımları	-	-	-	0.0
- beynəlxalq təşkilatların və fondların maliyyə yardımları və qrantları	-	-	-	0.0
- Azərbaycan Respublikasının dövlət büdcəsindən verilən dotasiya və subvensiyalar	1.1	62.7	59.1	33.0
Digər gəlirlər	0.1	3.5	30.7	1.8

Bələdiyyə büdcələrinin xərcləri

min manat

Göstəricilərin adları	Hesabat rübü ərzində xərclənmişdir	İlin əvvəlindən		
		Xərclənmişdir	Əvvəlki ilin eyni dövrünə nisbətən faizlə	Budcə xərclərinin yekununda xüsusi çəkisi %-lə
Yerli büdcənin xərcləri, cəmi	60.9	189.2	53.6	100.0
o cümlədən:				
- yerli özünüidarəetmə orqanının saxlanılmasına	34.9	136.4	108.3	72.1
- təhsil xərcləri	0.8	1.5	136.4	0.8
- səhiyyə xərcləri	-	-	-	0.0
- sosial müdafiə və sosial təminat xərcləri	0.2	1.8	18.4	1.0
o cümlədən:				
- sosial müdafiə xərcləri	-	-	-	0.0
- sosial təminat xərcləri	0.2	1.8	-	1.0
- mədəniyyət, incəsənət, informasiya, bədən tərbiyəsi və digər kateqoriyalara aid edilməyən sahədə fəaliyyətlə bağlı xərclər	-	0.2	66.7	0.1
ondan: - bədən tərbiyəsi, gənclər siyasəti və turizm xərcləri	-	0.2	66.7	0.1
- mənzil-kommunal təsərrüfatı xərcləri	6.9	16.3	14.1	8.6
o cümlədən:				
- mənzil təsərrüfatı xərcləri	-	-	-	0.0
- kommunal təsərrüfatı xərcləri	6.9	16.3	-	8.6
- yanacaq və enerji xərcləri	-	-	-	0.0
- kənd təsərrüfatı, meşə təsərrüfatı, balıqçılıq, ovçuluq və ətraf mühitin mühafizəsi xərcləri	-	0.1	-	0.1
ondan: - ətraf mühitin mühafizəsi xərcləri	-	0.1	-	0.1
- sənaye, tikinti və faydalı qazıntılar üzrə xərclər	-	-	-	0.0
- nəqliyyat və rabitə xərcləri	16.8	30.4	35.1	16.1
ondan: - avtomobil yolları və avtomobil nəqliyyatı xərcləri	16.8	30.4	35.1	16.1
- digər xərclər	1.4	2.5	18.5	1.3
Profisit (+), kəsir (-)	-2.3	0.7	-	0.0

Oğuz rayonu
Bələdiyyə büdcələrinin gəlirləri

min manat

Göstəricilərin adları	Hesabat rübü ərzində daxil olmuşdur	İlin əvvəlindən		
		Daxil olmuşdur	Əvvəlki ilin eyni dövrünə nisbətən faizlə	Budcə gəlirlərinin yekununda xüsusi çəkisi %-lə
Yerli büdcənin gəlirləri – cəmi	97.5	272.1	36.1	100.0
o cümlədən:				
Vergilərdən daxilolmalar	28.7	69.2	56.6	25.4
o cümlədən:				
- fiziki şəxslərdən torpaq vergisi	26.9	66.6	55.5	24.5
- fiziki şəxslərdən əmlak vergisi	1.8	2.7	128.6	1.0
- yerli əhəmiyyətli tikinti materialları üzrə maddən vergisi	-	-	-	0.0
- bələdiyyə mülkiyyətində olan müəssisə və təşkilatlardan mənfəət vergisi	-	-	-	0.0
Vergi olmayan gəlirlər	67.6	198.9	31.6	73.1
o cümlədən:				
- bələdiyyə mülkiyyətinə daxil olan əmlakın istifadəsindən gələn gəlirlər	0.1	0.1	-	0.0
- küçə (divar) reklamının yerləşdirilməsi və yayımı üçün ödənişlər	-	1.0	125.0	0.4
- bələdiyyələr tərəfindən xüsusi ayrılmış torpaq sahəsində stasionar və ya səyyar ticarət, ictimai iaşə və digər xidmətlərə görə ödənişlər	-	-	-	0.0
- sanatoriya-kurort, mehmanxana və turizm xidmətlərinə görə ödənişlər	0.5	0.6	120.0	0.2
- avtomobillərin dayanacaqları üçün ödənişlər	-	-	-	0.0
- bələdiyyə əmlakının və torpağın özəlləşdirilməsindən və icarəyə verilməsindən gəlirlər	64.8	167.0	28.0	61.4
o cümlədən:				
- bələdiyyə əmlakının və torpağın özəlləşdirilməsindən	61.0	141.6	25.6	52.0
- bələdiyyə əmlakının və torpağın icarəyə verilməsindən	3.8	25.4	57.9	9.3
- fiziki və hüquqi şəxslərin maliyyə yardımları	-	-	-	0.0
o cümlədən:				
- fiziki şəxslərin maliyyə yardımları	-	-	-	0.0
- hüquqi şəxslərin maliyyə yardımları	-	-	-	0.0
- beynəlxalq təşkilatların və fondların maliyyə yardımları və qrantları	-	-	-	0.0
- Azərbaycan Respublikasının dövlət büdcəsindən verilən dotasiya və subvensiyalar	2.2	30.2	100.0	11.1
Digər gəlirlər	1.2	3.9	102.6	1.4

Bələdiyyə büdcələrinin xərcləri

min manat

Göstəricilərin adları	Hesabat rübü ərzində xərclənmişdir	İlin əvvəlindən		
		Xərclənmişdir	Əvvəlki ilin eyni dövrünə nisbətən faizlə	Budcə xərclərinin yekununda xüsusi çəkisi %-lə
Yerli büdcənin xərcləri, cəmi	100.1	275.2	36.9	100.0
o cümlədən:				
- yerli özünüidarəetmə orqanının saxlanılmasına	60.6	190.7	39.2	69.3
- təhsil xərcləri	0.2	0.2	4.2	0.1
- səhiyyə xərcləri	-	-	-	0.0
- sosial müdafiə və sosial təminat xərcləri	5.5	10.5	37.9	3.8
o cümlədən:				
- sosial müdafiə xərcləri	0.8	0.9	-	0.3
- sosial təminat xərcləri	4.7	9.6	-	3.5
- mədəniyyət, incəsənət, informasiya, bədən tərbiyəsi və digər kateqoriyalara aid edilməyən sahədə fəaliyyətlə bağlı xərclər	6.1	12.3	96.9	4.5
ondan: - bədən tərbiyəsi, gənclər siyasəti və turizm xərcləri	-	0.7	50.0	0.3
- mənzil-kommunal təsərrüfatı xərcləri	10.6	37.4	27.6	13.6
o cümlədən:				
- mənzil təsərrüfatı xərcləri	1.4	1.5	-	0.5
- kommunal təsərrüfatı xərcləri	9.1	35.9	-	13.0
- yanacaq və enerji xərcləri	-	-	-	0.0
- kənd təsərrüfatı, meşə təsərrüfatı, balıqçılıq, ovçuluq və ətraf mühitin mühafizəsi xərcləri	1.5	2.6	433.3	0.9
ondan:- ətraf mühitin mühafizəsi xərcləri	0.2	1.1	183.3	0.4
- sənaye, tikinti və faydalı qazıntılar üzrə xərclər	-	-	-	0.0
- nəqliyyat və rabitə xərcləri	15.1	18.8	25.4	6.8
ondan:- avtomobil yolları və avtomobil nəqliyyatı xərcləri	15.1	18.8	25.4	6.8
- digər xərclər	0.5	2.7	81.8	1.0
Profisit (+), kəsir (-)	-2.6	-3.1	-	0.0

Şəki rayonu
Bələdiyyə büdcələrinin gəlirləri

min manat

Göstəricilərin adları	Hesabat rübü ərzində daxil olmuşdur	İlin əvvəlindən		
		Daxil olmuşdur	Əvvəlki ilin eyni dövrünə nisbətən faizlə	Budcə gəlirlərinin yekununda xüsusi çəkisi %-lə
Yerli büdcənin gəlirləri – cəmi	344.0	819.2	45.0	100.0
o cümlədən:				
Vergilərdən daxilolmalar	103.5	214.4	70.1	26.2
o cümlədən:				
- fiziki şəxslərdən torpaq vergisi	88.0	188.9	67.3	23.1
- fiziki şəxslərdən əmlak vergisi	13.7	22.7	172.0	2.8
- yerli əhəmiyyətli tikinti materialları üzrə maddən vergisi	1.8	2.8	23.1	0.3
- bələdiyyə mülkiyyətində olan müəssisə və təşkilatlardan mənfəət vergisi	-	-	-	0.0
Vergi olmayan gəlirlər	234.7	550.9	36.9	67.2
o cümlədən:				
- bələdiyyə mülkiyyətinə daxil olan əmlakın istifadəsindən gələn gəlirlər	-	-	-	0.0
- küçə (divar) reklamının yerləşdirilməsi və yayımı üçün ödənişlər	0.5	9.1	131.9	1.1
- bələdiyyələr tərəfindən xüsusi ayrılmış torpaq sahəsində stasionar və ya səyyar ticarət, ictimai iaşə və digər xidmətlərə görə ödənişlər	-	-	-	0.0
- sanatoriya-kurort, mehmanxana və turizm xidmətlərinə görə ödənişlər	1.3	2.4	480.0	0.3
- avtomobillərin dayanacaqları üçün ödənişlər	2.0	9.3	1328.6	1.1
- bələdiyyə əmlakının və torpağın özəlləşdirilməsindən və icarəyə verilməsindən gəlirlər	229.7	432.8	31.2	52.8
o cümlədən:				
- bələdiyyə əmlakının və torpağın özəlləşdirilməsindən	189.8	342.3	27.1	41.8
- bələdiyyə əmlakının və torpağın icarəyə verilməsindən	39.9	90.5	73.5	11.0
- fiziki və hüquqi şəxslərin maliyyə yardımları	-	-	-	0.0
o cümlədən:				
- fiziki şəxslərin maliyyə yardımları	-	-	-	0.0
- hüquqi şəxslərin maliyyə yardımları	-	-	-	0.0
- beynəlxalq təşkilatların və fondların maliyyə yardımları və qrantları	-	-	-	0.0
- Azərbaycan Respublikasının dövlət büdcəsindən verilən dotasiya və subvensiyalar	1.2	97.3	101.1	11.9
Digər gəlirlər	5.8	54.0	258.4	6.6

Bələdiyyə büdcələrinin xərcləri

min manat

Göstəricilərin adları	Hesabat rübü ərzində xərclənmişdir	İlin əvvəlindən		
		Xərclənmişdir	Əvvəlki ilin eyni dövrünə nisbətən faizlə	Budcə xərclərinin yekununda xüsusi çəkisi %-lə
Yerli büdcənin xərcləri, cəmi	320.8	1022.5	49.1	100.0
o cümlədən:				
- yerli özünüidarəetmə orqanının saxlanılmasına	199.2	771.4	63.8	75.4
- təhsil xərcləri	2.2	3.1	35.6	0.3
- səhiyyə xərcləri	-	-	-	0.0
- sosial müdafiə və sosial təminat xərcləri	13.9	24.6	68.9	2.4
o cümlədən:				
- sosial müdafiə xərcləri	-	-	-	0.0
- sosial təminat xərcləri	13.9	24.6	-	2.4
- mədəniyyət, incəsənət, informasiya, bədən tərbiyəsi və digər kateqoriyalara aid edilməyən sahədə fəaliyyətlə bağlı xərclər	23.5	47.1	55.8	4.6
ondan: - bədən tərbiyəsi, gənclər siyasəti və turizm xərcləri	0.3	1.9	100.0	0.2
- mənzil-kommunal təsərrüfatı xərcləri	64.2	124.2	25.9	12.1
o cümlədən:				
- mənzil təsərrüfatı xərcləri	-	-	-	0.0
- kommunal təsərrüfatı xərcləri	64.2	124.2	-	12.1
- yanacaq və enerji xərcləri	-	-	-	0.0
- kənd təsərrüfatı, meşə təsərrüfatı, balıqçılıq, ovçuluq və ətraf mühitin mühafizəsi xərcləri	0.5	1.2	133.3	0.1
ondan: - ətraf mühitin mühafizəsi xərcləri	-	-	-	0.0
- sənaye, tikinti və faydalı qazıntılar üzrə xərclər	-	-	-	0.0
- nəqliyyat və rabitə xərcləri	5.3	31.0	16.1	3.0
ondan: - avtomobil yolları və avtomobil nəqliyyatı xərcləri	5.3	31.0	16.1	3.0
- digər xərclər	12.0	19.8	27.3	1.9
Profisit (+), kəsir (-)	23.3	-203.2	-	0.0

Zaqatala rayonu
Bələdiyyə büdcələrinin gəlirləri

min manat

Göstəricilərin adları	Hesabat rübü ərzində daxil olmuşdur	İlin əvvəlindən		
		Daxil olmuşdur	Əvvəlki ilin eyni dövrünə nisbətən faizlə	Budcə gəlirlərinin yekununda xüsusi çəkisi %-lə
Yerli büdcənin gəlirləri – cəmi	250.7	588.4	57.0	100.0
o cümlədən:				
Vergilərdən daxilolmalar	143.1	251.1	67.3	42.7
o cümlədən:				
- fiziki şəxslərdən torpaq vergisi	107.2	194.4	60.1	33.0
- fiziki şəxslərdən əmlak vergisi	35.8	56.6	115.0	9.6
- yerli əhəmiyyətli tikinti materialları üzrə maddən vergisi	-	-	-	0.0
- bələdiyyə mülkiyyətində olan müəssisə və təşkilatlardan mənfəət vergisi	-	-	-	0.0
Vergi olmayan gəlirlər	107.6	336.5	57.1	57.2
o cümlədən:				
- bələdiyyə mülkiyyətinə daxil olan əmlakın istifadəsindən gələn gəlirlər	-	-	-	0.0
- küçə (divar) reklamının yerləşdirilməsi və yayımı üçün ödənişlər	0.5	10.2	161.9	1.7
- bələdiyyələr tərəfindən xüsusi ayrılmış torpaq sahəsində stasionar və ya səyyar ticarət, ictimai iaşə və digər xidmətlərə görə ödənişlər	-	-	-	0.0
- sanatoriya-kurort, mehmanxana və turizm xidmətlərinə görə ödənişlər	0.2	0.2	66.7	0.0
- avtomobillərin dayanacaqları üçün ödənişlər	0.9	1.3	86.7	0.2
- bələdiyyə əmlakının və torpağın özəlləşdirilməsindən və icarəyə verilməsindən gəlirlər	100.2	265.1	51.6	45.1
o cümlədən:				
- bələdiyyə əmlakının və torpağın özəlləşdirilməsindən	23.2	92.3	26.0	15.7
- bələdiyyə əmlakının və torpağın icarəyə verilməsindən	76.9	172.8	109.4	29.4
- fiziki və hüquqi şəxslərin maliyyə yardımları	1.9	2.8	186.7	0.5
o cümlədən:				
- fiziki şəxslərin maliyyə yardımları	1.9	2.3	153.3	0.4
- hüquqi şəxslərin maliyyə yardımları	-	0.5	-	0.1
- beynəlxalq təşkilatların və fondların maliyyə yardımları və qrantları	-	-	-	0.0
- Azərbaycan Respublikasının dövlət büdcəsindən verilən dotasiya və subvensiyalar	3.8	57.0	85.8	9.7
Digər gəlirlər	-	0.8	1.1	0.1

Bələdiyyə büdcələrinin xərcləri

min manat

Göstəricilərin adları	Hesabat rübü ərzində xərclənmişdir	İlin əvvəlindən		
		Xərclənmişdir	Əvvəlki ilin eyni dövrünə nisbətən faizlə	Budcə xərclərinin yekununda xüsusi çəkisi %-lə
Yerli büdcənin xərcləri, cəmi	256.2	649.8	63.4	100.0
o cümlədən:				
- yerli özünüidarəetmə orqanının saxlanılmasına	174.4	433.8	73.9	66.8
- təhsil xərcləri	2.3	4.0	30.3	0.6
- səhiyyə xərcləri	0.3	0.6	14.3	0.1
- sosial müdafiə və sosial təminat xərcləri	12.3	30.2	65.5	4.6
o cümlədən:				
- sosial müdafiə xərcləri	3.6	8.8	-	1.4
- sosial təminat xərcləri	8.7	21.3	-	3.3
- mədəniyyət, incəsənət, informasiya, bədən tərbiyəsi və digər kateqoriyalara aid edilməyən sahədə fəaliyyətlə bağlı xərclər	15.3	39.2	55.4	6.0
ondan: - bədən tərbiyəsi, gənclər siyasəti və turizm xərcləri	13.7	34.4	48.6	5.3
- mənzil-kommunal təsərrüfatı xərcləri	2.6	23.9	129.9	3.7
o cümlədən:				
- mənzil təsərrüfatı xərcləri	-	7.4	-	1.1
- kommunal təsərrüfatı xərcləri	2.6	16.4	-	2.5
- yanacaq və enerji xərcləri	-	-	-	0.0
- kənd təsərrüfatı, meşə təsərrüfatı, balıqçılıq, ovçuluq və ətraf mühitin mühafizəsi xərcləri	12.7	39.0	52.6	6.0
ondan:- ətraf mühitin mühafizəsi xərcləri	12.3	38.0	51.3	5.8
- sənaye, tikinti və faydalı qazıntılar üzrə xərclər	-	-	-	0.0
- nəqliyyat və rabitə xərcləri	36.3	78.4	37.1	12.1
ondan:- avtomobil yolları və avtomobil nəqliyyatı xərcləri	36.3	78.4	37.1	12.1
- digər xərclər	-	0.7	-	0.1
Profisit (+), kəsir (-)	-5.5	-61.4	-	0.0

Lənkəran iqtisadi rayonu
Bələdiyyə büdcələrinin gəlirləri

min manat

Göstəricilərin adları	Hesabat rübü ərzində daxil olmuşdur	İlin əvvəlindən		
		Daxil olmuşdur	Əvvəlki ilin eyni dövrünə nisbətən faizlə	Budcə gəlirlərinin yekununda xüsusi çəkisi %-lə
Yerli büdcənin gəlirləri – cəmi	349.3	1207.1	55.4	100.0
o cümlədən:				
Vergilərdən daxilolmalar	155.9	345.7	83.4	28.6
o cümlədən:				
- fiziki şəxslərdən torpaq vergisi	105.1	228.9	66.9	19.0
- fiziki şəxslərdən əmlak vergisi	50.4	115.1	164.7	9.5
- yerli əhəmiyyətli tikinti materialları üzrə maddən vergisi	0.4	1.6	61.5	0.1
- bələdiyyə mülkiyyətində olan müəssisə və təşkilatlardan mənfəət vergisi	-	-	-	0.0
Vergi olmayan gəlirlər	191.4	857.9	49.3	71.1
o cümlədən:				
- bələdiyyə mülkiyyətinə daxil olan əmlakın istifadəsindən gələn gəlirlər	-	-	-	0.0
- küçə (divar) reklamının yerləşdirilməsi və yayımı üçün ödənişlər	3.0	12.4	96.9	1.0
- bələdiyyələr tərəfindən xüsusi ayrılmış torpaq sahəsində stasionar və ya səyyar ticarət, ictimai iaşə və digər xidmətlərə görə ödənişlər	-	0.1	-	0.0
- sanatoriya-kurort, mehmanxana və turizm xidmətlərinə görə ödənişlər	0.7	2.4	133.3	0.2
- avtomobillərin dayanacaqları üçün ödənişlər	0.2	1.1	52.4	0.1
- bələdiyyə əmlakının və torpağın özəlləşdirilməsindən və icarəyə verilməsindən gəlirlər	146.1	418.3	32.3	34.7
o cümlədən:				
- bələdiyyə əmlakının və torpağın özəlləşdirilməsindən	91.2	277.3	24.7	23.0
- bələdiyyə əmlakının və torpağın icarəyə verilməsindən	54.8	141.0	83.4	11.7
- fiziki və hüquqi şəxslərin maliyyə yardımları	-	3.9	130.0	0.3
o cümlədən:				
- fiziki şəxslərin maliyyə yardımları	-	3.9	130.0	0.3
- hüquqi şəxslərin maliyyə yardımları	-	-	-	0.0
- beynəlxalq təşkilatların və fondların maliyyə yardımları və qrantları	-	-	-	0.0
- Azərbaycan Respublikasının dövlət büdcəsindən verilən dotasiya və subvensiyalar	41.4	419.8	98.7	34.8
Digər gəlirlər	2.0	3.5	14.2	0.3

Bələdiyyə büdcələrinin xərcləri

min manat

Göstəricilərin adları	Hesabat rübü ərzində xərclənmişdir	İlin əvvəlindən		
		Xərclənmişdir	Əvvəlki ilin eyni dövrünə nisbətən faizlə	Budcə xərclərinin yekununda xüsusi çəkisi %-lə
Yerli büdcənin xərcləri, cəmi	373.6	1293.9	58.4	100.0
o cümlədən:				
- yerli özünüidarəetmə orqanının saxlanılmasına	251.0	849.0	66.2	65.6
- təhsil xərcləri	1.4	4.5	12.0	0.3
- səhiyyə xərcləri	-	0.2	15.4	0.0
- sosial müdafiə və sosial təminat xərcləri	16.5	75.7	100.7	5.9
o cümlədən:				
- sosial müdafiə xərcləri	7.6	33.1	-	2.6
- sosial təminat xərcləri	8.9	42.6	-	3.3
- mədəniyyət, incəsənət, informasiya, bədən tərbiyəsi və digər kateqoriyalara aid edilməyən sahədə fəaliyyətlə bağlı xərclər	1.5	6.6	17.1	0.5
ondan: - bədən tərbiyəsi, gənclər siyasəti və turizm xərcləri	-	1.3	50.0	0.1
- mənzil-kommunal təsərrüfatı xərcləri	57.1	238.7	40.5	18.4
o cümlədən:				
- mənzil təsərrüfatı xərcləri	29.5	155.9	-	12.0
- kommunal təsərrüfatı xərcləri	27.5	82.8	-	6.4
- yanacaq və enerji xərcləri	-	-	-	0.0
- kənd təsərrüfatı, meşə təsərrüfatı, balıqçılıq, ovçuluq və ətraf mühitin mühafizəsi xərcləri	0.1	0.6	100.0	0.0
ondan:- ətraf mühitin mühafizəsi xərcləri	0.1	0.3	50.0	0.0
- sənaye, tikinti və faydalı qazıntılar üzrə xərclər	-	-	-	0.0
- nəqliyyat və rabitə xərcləri	21.9	67.8	47.3	5.2
ondan:- avtomobil yolları və avtomobil nəqliyyatı xərcləri	21.9	67.8	47.3	5.2
- digər xərclər	24.1	50.9	113.1	3.9
Profisit (+), kəsir (-)	-24.3	-86.8	-	0.0

Astara rayonu
Bələdiyyə büdcələrinin gəlirləri

min manat

Göstəricilərin adları	Hesabat rübü ərzində daxil olmuşdur	İlin əvvəlindən		
		Daxil olmuşdur	Əvvəlki ilin eyni dövrünə nisbətən faizlə	Budcə gəlirlərinin yekununda xüsusi çəkisi %-lə
Yerli büdcənin gəlirləri – cəmi	69.7	208.2	57.8	100.0
o cümlədən:				
Vergilərdən daxilolmalar	37.2	75.8	74.9	36.4
o cümlədən:				
- fiziki şəxslərdən torpaq vergisi	30.3	60.4	63.4	29.0
- fiziki şəxslərdən əmlak vergisi	6.9	15.4	261.0	7.4
- yerli əhəmiyyətli tikinti materialları üzrə maddən vergisi	-	-	-	0.0
- bələdiyyə mülkiyyətində olan müəssisə və təşkilatlardan mənfəət vergisi	-	-	-	0.0
Vergi olmayan gəlirlər	30.6	128.9	53.5	61.9
o cümlədən:				
- bələdiyyə mülkiyyətinə daxil olan əmlakın istifadəsindən gələn gəlirlər	-	-	-	0.0
- küçə (divar) reklamının yerləşdirilməsi və yayımı üçün ödənişlər	1.2	1.2	60.0	0.6
- bələdiyyələr tərəfindən xüsusi ayrılmış torpaq sahəsində stasionar və ya səyyar ticarət, ictimai iaşə və digər xidmətlərə görə ödənişlər	-	-	-	0.0
- sanatoriya-kurort, mehmanxana və turizm xidmətlərinə görə ödənişlər	-	-	-	0.0
- avtomobillərin dayanacaqları üçün ödənişlər	-	-	-	0.0
- bələdiyyə əmlakının və torpağın özəlləşdirilməsindən və icarəyə verilməsindən gəlirlər	29.4	85.4	44.7	41.0
o cümlədən:				
- bələdiyyə əmlakının və torpağın özəlləşdirilməsindən	27.1	66.3	40.6	31.8
- bələdiyyə əmlakının və torpağın icarəyə verilməsindən	2.3	19.1	68.5	9.2
- fiziki və hüquqi şəxslərin maliyyə yardımları	-	3.0	100.0	1.4
o cümlədən:				
- fiziki şəxslərin maliyyə yardımları	-	3.0	100.0	1.4
- hüquqi şəxslərin maliyyə yardımları	-	-	-	0.0
- beynəlxalq təşkilatların və fondların maliyyə yardımları və qrantları	-	-	-	0.0
- Azərbaycan Respublikasının dövlət büdcəsindən verilən dotasiya və subvensiyalar	-	39.4	87.9	18.9
Digər gəlirlər	2.0	3.5	19.4	1.7

Bələdiyyə büdcələrinin xərcləri

min manat

Göstəricilərin adları	Hesabat rübü ərzində xərclənmişdir	İlin əvvəlindən		
		Xərclənmişdir	Əvvəlki ilin eyni dövrünə nisbətən faizlə	Budcə xərclərinin yekununda xüsusi çəkisi %-lə
Yerli büdcənin xərcləri, cəmi	70.5	206.1	57.3	100.0
o cümlədən:				
- yerli özünüidarəetmə orqanının saxlanılmasına	32.3	99.9	59.0	48.5
- təhsil xərcləri	-	0.4	57.1	0.2
- səhiyyə xərcləri	-	-	-	0.0
- sosial müdafiə və sosial təminat xərcləri	8.0	23.0	125.7	11.2
o cümlədən:				
- sosial müdafiə xərcləri	4.2	13.4	-	6.5
- sosial təminat xərcləri	3.8	9.6	-	4.7
- mədəniyyət, incəsənət, informasiya, bədən tərbiyəsi və digər kateqoriyalara aid edilməyən sahədə fəaliyyətlə bağlı xərclər	-	0.2	5.7	0.1
ondan: - bədən tərbiyəsi, gənclər siyasəti və turizm xərcləri	-	0.2	8.7	0.1
- mənzil-kommunal təsərrüfatı xərcləri	7.7	28.0	30.0	13.6
o cümlədən:				
- mənzil təsərrüfatı xərcləri	7.7	22.1	-	10.7
- kommunal təsərrüfatı xərcləri	0.1	5.9	-	2.9
- yanacaq və enerji xərcləri	-	-	-	0.0
- kənd təsərrüfatı, meşə təsərrüfatı, balıqçılıq, ovçuluq və ətraf mühitin mühafizəsi xərcləri	0.1	0.6	100.0	0.3
ondan:- ətraf mühitin mühafizəsi xərcləri	0.1	0.3	50.0	0.1
- sənaye, tikinti və faydalı qazıntılar üzrə xərclər	-	-	-	0.0
- nəqliyyat və rabitə xərcləri	3.6	24.6	59.4	11.9
ondan:- avtomobil yolları və avtomobil nəqliyyatı xərcləri	3.6	24.6	59.4	11.9
- digər xərclər	18.9	29.3	89.6	14.2
Profisit (+), kəsir (-)	-0.8	2.2	-	0.0

Cəlilabad rayonu
Bələdiyyə büdcələrinin gəlirləri

min manat

Göstəricilərin adları	Hesabat rübü ərzində daxil olmuşdur	İlin əvvəlindən		
		Daxil olmuşdur	Əvvəlki ilin eyni dövrünə nisbətən faizlə	Budcə gəlirlərinin yekununda xüsusi çəkisi %-lə
Yerli büdcənin gəlirləri – cəmi	60.4	221.6	60.9	100.0
o cümlədən:				
Vergilərdən daxilolmalar	39.5	86.3	68.3	38.9
o cümlədən:				
- fiziki şəxslərdən torpaq vergisi	30.9	58.4	49.7	26.4
- fiziki şəxslərdən əmlak vergisi	8.6	27.9	313.5	12.6
- yerli əhəmiyyətli tikinti materialları üzrə maddən vergisi	-	-	-	0.0
- bələdiyyə mülkiyyətində olan müəssisə və təşkilatlardan mənfəət vergisi	-	-	-	0.0
Vergi olmayan gəlirlər	20.9	135.3	57.1	61.1
o cümlədən:				
- bələdiyyə mülkiyyətinə daxil olan əmlakın istifadəsindən gələn gəlirlər	-	-	-	0.0
- küçə (divar) reklamının yerləşdirilməsi və yayımı üçün ödənişlər	-	5.8	128.9	2.6
- bələdiyyələr tərəfindən xüsusi ayrılmış torpaq sahəsində stasionar və ya səyyar ticarət, ictimai iaşə və digər xidmətlərə görə ödənişlər	-	-	-	0.0
- sanatoriya-kurort, mehmanxana və turizm xidmətlərinə görə ödənişlər	-	-	-	0.0
- avtomobillərin dayanacaqları üçün ödənişlər	-	-	-	0.0
- bələdiyyə əmlakının və torpağın özəlləşdirilməsindən və icarəyə verilməsindən gəlirlər	17.7	47.5	30.8	21.4
o cümlədən:				
- bələdiyyə əmlakının və torpağın özəlləşdirilməsindən	7.8	30.3	26.9	13.7
- bələdiyyə əmlakının və torpağın icarəyə verilməsindən	9.9	17.2	41.3	7.8
- fiziki və hüquqi şəxslərin maliyyə yardımları	-	0.9	-	0.4
o cümlədən:				
- fiziki şəxslərin maliyyə yardımları	-	0.9	-	0.4
- hüquqi şəxslərin maliyyə yardımları	-	-	-	0.0
- beynəlxalq təşkilatların və fondların maliyyə yardımları və qrantları	-	-	-	0.0
- Azərbaycan Respublikasının dövlət büdcəsindən verilən dotasiya və subvensiyalar	3.2	81.0	103.2	36.6
Digər gəlirlər	-	-	-	0.0

Bələdiyyə büdcələrinin xərcləri

min manat

Göstəricilərin adları	Hesabat rübü ərzində xərclənmişdir	İlin əvvəlindən		
		Xərclənmişdir	Əvvəlki ilin eyni dövrünə nisbətən faizlə	Budcə xərclərinin yekununda xüsusi çəkisi %-lə
Yerli büdcənin xərcləri, cəmi	61.4	219.2	59.9	100.0
o cümlədən:				
- yerli özünüidarəetmə orqanının saxlanılmasına	53.5	178.1	60.1	81.3
- təhsil xərcləri	-	-	-	0.0
- səhiyyə xərcləri	-	-	-	0.0
- sosial müdafiə və sosial təminat xərcləri	1.5	3.3	-	1.5
o cümlədən:				
- sosial müdafiə xərcləri	1.5	2.0	-	0.9
- sosial təminat xərcləri	-	1.2	-	0.5
- mədəniyyət, incəsənət, informasiya, bədən tərbiyəsi və digər kateqoriyalara aid edilməyən sahədə fəaliyyətlə bağlı xərclər	-	-	-	0.0
ondan: - bədən tərbiyəsi, gənclər siyasəti və turizm xərcləri	-	-	-	0.0
- mənzil-kommunal təsərrüfatı xərcləri	0.1	23.8	155.6	10.9
o cümlədən:				
- mənzil təsərrüfatı xərcləri	0.1	23.8	-	10.9
- kommunal təsərrüfatı xərcləri	-	-	-	0.0
- yanacaq və enerji xərcləri	-	-	-	0.0
- kənd təsərrüfatı, meşə təsərrüfatı, balıqçılıq, ovçuluq və ətraf mühitin mühafizəsi xərcləri	-	-	-	0.0
ondan: - ətraf mühitin mühafizəsi xərcləri	-	-	-	0.0
- sənaye, tikinti və faydalı qazıntılar üzrə xərclər	-	-	-	0.0
- nəqliyyat və rabitə xərcləri	6.4	14.0	27.3	6.4
ondan: - avtomobil yolları və avtomobil nəqliyyatı xərcləri	6.4	14.0	27.3	6.4
- digər xərclər	-	-	-	0.0
Profisit (+), kəsir (-)	-1.0	2.3	-	0.0

Lerik rayonu
Bələdiyyə büdcələrinin gəlirləri

min manat

Göstəricilərin adları	Hesabat rübü ərzində daxil olmuşdur	İlin əvvəlindən		
		Daxil olmuşdur	Əvvəlki ilin eyni dövrünə nisbətən faizlə	Budcə gəlirlərinin yekununda xüsusi çəkisi %-lə
Yerli büdcənin gəlirləri – cəmi	41.6	76.9	89.7	100.0
o cümlədən:				
Vergilərdən daxilolmalar	7.0	10.2	121.4	13.3
o cümlədən:				
- fiziki şəxslərdən torpaq vergisi	3.4	5.7	74.0	7.4
- fiziki şəxslərdən əmlak vergisi	3.6	4.6	766.7	6.0
- yerli əhəmiyyətli tikinti materialları üzrə maddən vergisi	-	-	-	0.0
- bələdiyyə mülkiyyətində olan müəssisə və təşkilatlardan mənfəət vergisi	-	-	-	0.0
Vergi olmayan gəlirlər	34.6	66.7	89.3	86.7
o cümlədən:				
- bələdiyyə mülkiyyətinə daxil olan əmlakın istifadəsindən gələn gəlirlər	-	-	-	0.0
- küçə (divar) reklamının yerləşdirilməsi və yayımı üçün ödənişlər	-	-	-	0.0
- bələdiyyələr tərəfindən xüsusi ayrılmış torpaq sahəsində stasionar və ya səyyar ticarət, ictimai iaşə və digər xidmətlərə görə ödənişlər	-	-	-	0.0
- sanatoriya-kurort, mehmanxana və turizm xidmətlərinə görə ödənişlər	-	-	-	0.0
- avtomobillərin dayanacaqları üçün ödənişlər	-	-	-	0.0
- bələdiyyə əmlakının və torpağın özəlləşdirilməsindən və icarəyə verilməsindən gəlirlər	4.7	8.7	57.2	11.3
o cümlədən:				
- bələdiyyə əmlakının və torpağın özəlləşdirilməsindən	1.3	2.3	27.4	3.0
- bələdiyyə əmlakının və torpağın icarəyə verilməsindən	3.4	6.4	95.5	8.3
- fiziki və hüquqi şəxslərin maliyyə yardımları	-	-	-	0.0
o cümlədən:				
- fiziki şəxslərin maliyyə yardımları	-	-	-	0.0
- hüquqi şəxslərin maliyyə yardımları	-	-	-	0.0
- beynəlxalq təşkilatların və fondların maliyyə yardımları və qrantları	-	-	-	0.0
- Azərbaycan Respublikasının dövlət büdcəsindən verilən dotasiya və subvensiyalar	29.9	58.0	97.5	75.4
Digər gəlirlər	-	-	-	0.0

Bələdiyyə büdcələrinin xərcləri

min manat

Göstəricilərin adları	Hesabat rübü ərzində xərclənmişdir	İlin əvvəlindən		
		Xərclənmişdir	Əvvəlki ilin eyni dövrünə nisbətən faizlə	Budcə xərclərinin yekununda xüsusi çəkisi %-lə
Yerli büdcənin xərcləri, cəmi	35.6	68.4	80.0	100.0
o cümlədən:				
- yerli özünüidarəetmə orqanının saxlanılmasına	20.6	37.7	96.2	55.1
- təhsil xərcləri	-	-	-	0.0
- səhiyyə xərcləri	-	-	-	0.0
- sosial müdafiə və sosial təminat xərcləri	1.1	2.8	-	4.1
o cümlədən:				
- sosial müdafiə xərcləri	0.2	0.2	-	0.3
- sosial təminat xərcləri	0.9	2.6	-	3.8
- mədəniyyət, incəsənət, informasiya, bədən təbiyyəsi və digər kateqoriyalara aid edilməyən sahədə fəaliyyətlə bağlı xərclər	-	1.1	550.0	1.6
ondan: - bədən təbiyyəsi, gənclər siyasəti və turizm xərcləri	-	1.1	550.0	1.6
- mənzil-kommunal təsərrüfatı xərcləri	0.1	0.1	0.7	0.1
o cümlədən:				
- mənzil təsərrüfatı xərcləri	-	-	-	0.0
- kommunal təsərrüfatı xərcləri	0.1	0.1	-	0.1
- yanacaq və enerji xərcləri	-	-	-	0.0
- kənd təsərrüfatı, meşə təsərrüfatı, balıqçılıq, ovçuluq və ətraf mühitin mühafizəsi xərcləri	-	-	-	0.0
ondan: - ətraf mühitin mühafizəsi xərcləri	-	-	-	0.0
- sənaye, tikinti və faydalı qazıntılar üzrə xərclər	-	-	-	0.0
- nəqliyyat və rabitə xərcləri	9.2	16.1	62.2	23.5
ondan: - avtomobil yolları və avtomobil nəqliyyatı xərcləri	9.2	16.1	62.2	23.5
- digər xərclər	4.5	10.6	407.7	15.5
Profisit (+), kəsir (-)	6.0	8.5	-	0.0

Lənkəran şəhəri
Bələdiyyə büdcələrinin gəlirləri

min manat

Göstəricilərin adları	Hesabat rübü ərzində daxil olmuşdur	İlin əvvəlindən		
		Daxil olmuşdur	Əvvəlki ilin eyni dövrünə nisbətən faizlə	Budcə gəlirlərinin yekununda xüsusi çəkisi %-lə
Yerli büdcənin gəlirləri – cəmi	98.3	383.5	48.1	100.0
o cümlədən:				
Vergilərdən daxilolmalar	41.0	116.6	90.9	30.4
o cümlədən:				
- fiziki şəxslərdən torpaq vergisi	25.3	76.0	92.1	19.8
- fiziki şəxslərdən əmlak vergisi	15.3	39.0	89.9	10.2
- yerli əhəmiyyətli tikinti materialları üzrə maddən vergisi	0.4	1.6	61.5	0.4
- bələdiyyə mülkiyyətində olan müəssisə və təşkilatlardan mənfəət vergisi	-	-	-	0.0
Vergi olmayan gəlirlər	57.3	266.9	39.9	69.6
o cümlədən:				
- bələdiyyə mülkiyyətinə daxil olan əmlakın istifadəsindən gələn gəlirlər	-	-	-	0.0
- küçə (divar) reklamının yerləşdirilməsi və yayımı üçün ödənişlər	0.7	2.1	75.0	0.5
- bələdiyyələr tərəfindən xüsusi ayrılmış torpaq sahəsində stasionar və ya səyyar ticarət, ictimai iaşə və digər xidmətlərə görə ödənişlər	-	-	-	0.0
- sanatoriya-kurort, mehmanxana və turizm xidmətlərinə görə ödənişlər	0.6	1.7	141.7	0.4
- avtomobillərin dayanacaqları üçün ödənişlər	-	-	-	0.0
- bələdiyyə əmlakının və torpağın özəlləşdirilməsindən və icarəyə verilməsindən gəlirlər	56.1	164.0	29.0	42.8
o cümlədən:				
- bələdiyyə əmlakının və torpağın özəlləşdirilməsindən	50.8	146.7	26.7	38.3
- bələdiyyə əmlakının və torpağın icarəyə verilməsindən	5.3	17.4	113.0	4.5
- fiziki və hüquqi şəxslərin maliyyə yardımları	-	-	-	0.0
o cümlədən:				
- fiziki şəxslərin maliyyə yardımları	-	-	-	0.0
- hüquqi şəxslərin maliyyə yardımları	-	-	-	0.0
- beynəlxalq təşkilatların və fondların maliyyə yardımları və qrantları	-	-	-	0.0
- Azərbaycan Respublikasının dövlət büdcəsindən verilən dotasiya və subvensiyalar	-	99.1	101.3	25.8
Digər gəlirlər	-	-	-	0.0

Bələdiyyə büdcələrinin xərcləri

min manat

Göstəricilərin adları	Hesabat rübü ərzində xərclənmişdir	İlin əvvəlindən		
		Xərclənmişdir	Əvvəlki ilin eyni dövrünə nisbətən faizlə	Budcə xərclərinin yekununda xüsusi çəkisi %-lə
Yerli büdcənin xərcləri, cəmi	121.2	470.3	58.6	100.0
o cümlədən:				
- yerli özünüidarəetmə orqanının saxlanılmasına	95.6	353.3	70.9	75.1
- təhsil xərcləri	1.4	3.1	9.0	0.7
- səhiyyə xərcləri	-	-	-	0.0
- sosial müdafiə və sosial təminat xərcləri	3.5	21.0	49.2	4.5
o cümlədən:				
- sosial müdafiə xərcləri	0.1	1.0	-	0.2
- sosial təminat xərcləri	3.4	20.0	-	4.3
- mədəniyyət, incəsənət, informasiya, bədən tərbiyəsi və digər kateqoriyalara aid edilməyən sahədə fəaliyyətlə bağlı xərclər	0.3	0.9	7.8	0.2
ondan: - bədən tərbiyəsi, gənclər siyasəti və turizm xərcləri	-	-	-	0.0
- mənzil-kommunal təsərrüfatı xərcləri	20.4	89.1	41.6	18.9
o cümlədən:				
- mənzil təsərrüfatı xərcləri	20.4	89.1	-	18.9
- kommunal təsərrüfatı xərcləri	-	-	-	0.0
- yanacaq və enerji xərcləri	-	-	-	0.0
- kənd təsərrüfatı, meşə təsərrüfatı, balıqçılıq, ovçuluq və ətraf mühitin mühafizəsi xərcləri	-	-	-	0.0
ondan: - ətraf mühitin mühafizəsi xərcləri	-	-	-	0.0
- sənaye, tikinti və faydalı qazıntılar üzrə xərclər	-	-	-	0.0
- nəqliyyat və rabitə xərcləri	-	2.9	-	0.6
ondan: - avtomobil yolları və avtomobil nəqliyyatı xərcləri	-	2.9	-	0.6
- digər xərclər	-	-	-	0.0
Profisit (+), kəsir (-)	-22.9	-86.8	-	0.0

Masallı rayonu
Bələdiyyə büdcələrinin gəlirləri

min manat

Göstəricilərin adları	Hesabat rübü ərzində daxil olmuşdur	İlin əvvəlindən		
		Daxil olmuşdur	Əvvəlki ilin eyni dövrünə nisbətən faizlə	Budcə gəlirlərinin yekununda xüsusi çəkisi %-lə
Yerli büdcənin gəlirləri – cəmi	71.3	236.6	50.2	100.0
o cümlədən:				
Vergilərdən daxilolmalar	25.4	46.8	136.0	19.8
o cümlədən:				
- fiziki şəxslərdən torpaq vergisi	11.2	21.2	81.2	9.0
- fiziki şəxslərdən əmlak vergisi	14.3	25.6	304.8	10.8
- yerli əhəmiyyətli tikinti materialları üzrə maddən vergisi	-	-	-	0.0
- bələdiyyə mülkiyyətində olan müəssisə və təşkilatlardan mənfəət vergisi	-	-	-	0.0
Vergi olmayan gəlirlər	45.9	189.8	43.9	80.2
o cümlədən:				
- bələdiyyə mülkiyyətinə daxil olan əmlakın istifadəsindən gələn gəlirlər	-	-	-	0.0
- küçə (divar) reklamının yerləşdirilməsi və yayımı üçün ödənişlər	1.2	3.2	88.9	1.4
- bələdiyyələr tərəfindən xüsusi ayrılmış torpaq sahəsində stasionar və ya səyyar ticarət, ictimai iaşə və digər xidmətlərə görə ödənişlər	-	0.1	-	0.0
- sanatoriya-kurort, mehmanxana və turizm xidmətlərinə görə ödənişlər	0.2	0.7	100.0	0.3
- avtomobillərin dayanacaqları üçün ödənişlər	0.2	1.1	110.0	0.5
- bələdiyyə əmlakının və torpağın özəlləşdirilməsindən və icarəyə verilməsindən gəlirlər	36.1	99.4	29.3	42.0
o cümlədən:				
- bələdiyyə əmlakının və torpağın özəlləşdirilməsindən	2.7	25.6	9.3	10.8
- bələdiyyə əmlakının və torpağın icarəyə verilməsindən	33.4	73.8	113.4	31.2
- fiziki və hüquqi şəxslərin maliyyə yardımları	-	-	-	0.0
o cümlədən:				
- fiziki şəxslərin maliyyə yardımları	-	-	-	0.0
- hüquqi şəxslərin maliyyə yardımları	-	-	-	0.0
- beynəlxalq təşkilatların və fondların maliyyə yardımları və qrantları	-	-	-	0.0
- Azərbaycan Respublikasının dövlət büdcəsindən verilən dotasiya və subvensiyalar	8.2	85.2	97.0	36.0
Digər gəlirlər	-	-	-	0.0

Bələdiyyə büdcələrinin xərcləri

min manat

Göstəricilərin adları	Hesabat rübü ərzində xərclənmişdir	İlin əvvəlindən		
		Xərclənmişdir	Əvvəlki ilin eyni dövrünə nisbətən faizlə	Budcə xərclərinin yekununda xüsusi çəkisi %-lə
Yerli büdcənin xərcləri, cəmi	76.3	249.6	49.8	100.0
o cümlədən:				
- yerli özünüidarəetmə orqanının saxlanılmasına	44.0	121.0	56.1	48.5
- təhsil xərcləri	-	0.9	42.9	0.4
- səhiyyə xərcləri	-	0.2	22.2	0.1
- sosial müdafiə və sosial təminat xərcləri	2.4	25.5	386.4	10.2
o cümlədən:				
- sosial müdafiə xərcləri	1.7	16.4	-	6.6
- sosial təminat xərcləri	0.7	9.1	-	3.6
- mədəniyyət, incəsənət, informasiya, bədən tərbiyəsi və digər kateqoriyalara aid edilməyən sahədə fəaliyyətlə bağlı xərclər	1.2	4.5	19.1	1.8
ondan: - bədən tərbiyəsi, gənclər siyasəti və turizm xərcləri	-	-	-	0.0
- mənzil-kommunal təsərrüfatı xərcləri	28.7	97.6	38.7	39.1
o cümlədən:				
- mənzil təsərrüfatı xərcləri	1.4	20.9	-	8.4
- kommunal təsərrüfatı xərcləri	27.3	76.7	-	30.7
- yanacaq və enerji xərcləri	-	-	-	0.0
- kənd təsərrüfatı, meşə təsərrüfatı, balıqçılıq, ovçuluq və ətraf mühitin mühafizəsi xərcləri	-	-	-	0.0
ondan: - ətraf mühitin mühafizəsi xərcləri	-	-	-	0.0
- sənaye, tikinti və faydalı qazıntılar üzrə xərclər	-	-	-	0.0
- nəqliyyat və rabitə xərcləri	-	-	-	0.0
ondan: - avtomobil yolları və avtomobil nəqliyyatı xərcləri	-	-	-	0.0
- digər xərclər	-	-	-	0.0
Profisit (+), kəsir (-)	-5.0	-13.1	-	0.0

Yardımlı rayonu
Bələdiyyə büdcələrinin gəlirləri

min manat

Göstəricilərin adları	Hesabat rübü ərzində daxil olmuşdur	İlin əvvəlindən		
		Daxil olmuşdur	Əvvəlki ilin eyni dövrünə nisbətən faizlə	Budcə gəlirlərinin yekununda xüsusi çəkisi %-lə
Yerli büdcənin gəlirləri – cəmi	7.9	80.3	80.1	100.0
o cümlədən:				
Vergilərdən daxilolmalar	5.8	9.9	63.9	12.3
o cümlədən:				
- fiziki şəxslərdən torpaq vergisi	4.1	7.3	57.0	9.1
- fiziki şəxslərdən əmlak vergisi	1.7	2.7	100.0	3.4
- yerli əhəmiyyətli tikinti materialları üzrə maddən vergisi	-	-	-	0.0
- bələdiyyə mülkiyyətində olan müəssisə və təşkilatlardan mənfəət vergisi	-	-	-	0.0
Vergi olmayan gəlirlər	2.1	70.4	83.0	87.7
o cümlədən:				
- bələdiyyə mülkiyyətinə daxil olan əmlakın istifadəsindən gələn gəlirlər	-	-	-	0.0
- küçə (divar) reklamının yerləşdirilməsi və yayımı üçün ödənişlər	-	-	-	0.0
- bələdiyyələr tərəfindən xüsusi ayrılmış torpaq sahəsində stasionar və ya səyyar ticarət, ictimai iaşə və digər xidmətlərə görə ödənişlər	-	-	-	0.0
- sanatoriya-kurort, mehmanxana və turizm xidmətlərinə görə ödənişlər	-	-	-	0.0
- avtomobillərin dayanacaqları üçün ödənişlər	-	-	-	0.0
- bələdiyyə əmlakının və torpağın özəlləşdirilməsindən və icarəyə verilməsindən gəlirlər	2.1	13.2	47.3	16.4
o cümlədən:				
- bələdiyyə əmlakının və torpağın özəlləşdirilməsindən	1.4	6.0	38.5	7.5
- bələdiyyə əmlakının və torpağın icarəyə verilməsindən	0.7	7.2	58.5	9.0
- fiziki və hüquqi şəxslərin maliyyə yardımları	-	-	-	0.0
o cümlədən:				
- fiziki şəxslərin maliyyə yardımları	-	-	-	0.0
- hüquqi şəxslərin maliyyə yardımları	-	-	-	0.0
- beynəlxalq təşkilatların və fondların maliyyə yardımları və qrantları	-	-	-	0.0
- Azərbaycan Respublikasının dövlət büdcəsindən verilən dotasiya və subvensiyalar	-	57.2	100.5	71.2
Digər gəlirlər	-	-	-	0.0

Bələdiyyə büdcələrinin xərcləri

min manat

Göstəricilərin adları	Hesabat rübü ərzində xərclənmişdir	İlin əvvəlindən		
		Xərclənmişdir	Əvvəlki ilin eyni dövrünə nisbətən faizlə	Budcə xərclərinin yekununda xüsusi çəkisi %-lə
Yerli büdcənin xərcləri, cəmi	8.5	80.3	80.5	100.0
o cümlədən:				
- yerli özünüidarəetmə orqanının saxlanılmasına	5.1	59.0	92.5	73.5
- təhsil xərcləri	-	-	-	0.0
- səhiyyə xərcləri	-	-	-	0.0
- sosial müdafiə və sosial təminat xərcləri	-	0.2	-	0.2
o cümlədən:				
- sosial müdafiə xərcləri	-	0.2	-	0.2
- sosial təminat xərcləri	-	-	-	0.0
- mədəniyyət, incəsənət, informasiya, bədən tərbiyəsi və digər kateqoriyalara aid edilməyən sahədə fəaliyyətlə bağlı xərclər	-	-	-	0.0
ondan: - bədən tərbiyəsi, gənclər siyasəti və turizm xərcləri	-	-	-	0.0
- mənzil-kommunal təsərrüfatı xərcləri	-	-	-	0.0
o cümlədən:				
- mənzil təsərrüfatı xərcləri	-	-	-	0.0
- kommunal təsərrüfatı xərcləri	-	-	-	0.0
- yanacaq və enerji xərcləri	-	-	-	0.0
- kənd təsərrüfatı, meşə təsərrüfatı, balıqçılıq, ovçuluq və ətraf mühitin mühafizəsi xərcləri	-	-	-	0.0
ondan: - ətraf mühitin mühafizəsi xərcləri	-	-	-	0.0
- sənaye, tikinti və faydalı qazıntılar üzrə xərclər	-	-	-	0.0
- nəqliyyat və rabitə xərcləri	2.7	10.2	41.3	12.7
ondan: - avtomobil yolları və avtomobil nəqliyyatı xərcləri	2.7	10.2	41.3	12.7
- digər xərclər	0.7	11.0	113.4	13.7
Profisit (+), kəsir (-)	-0.6	-	-	0.0

Quba - Xaçmaz iqtisadi rayonu
Bələdiyyə büdcələrinin gəlirləri

min manat

Göstəricilərin adları	Hesabat rübü ərzində daxil olmuşdur	İlin əvvəlindən		
		Daxil olmuşdur	Əvvəlki ilin eyni dövrünə nisbətən faizlə	Budcə gəlirlərinin yekununda xüsusi çəkisi %-lə
Yerli büdcənin gəlirləri – cəmi	761.3	2522.7	58.3	100.0
o cümlədən:				
Vergilərdən daxilolmalar	370.0	1058.3	99.1	42.0
o cümlədən:				
- fiziki şəxslərdən torpaq vergisi	261.1	689.9	93.8	27.3
- fiziki şəxslərdən əmlak vergisi	101.0	303.3	147.7	12.0
- yerli əhəmiyyətli tikinti materialları üzrə maddən vergisi	7.9	65.0	51.0	2.6
- bələdiyyə mülkiyyətində olan müəssisə və təşkilatlardan mənfəət vergisi	-	-	-	0.0
Vergi olmayan gəlirlər	348.0	1322.7	43.2	52.4
o cümlədən:				
- bələdiyyə mülkiyyətinə daxil olan əmlakın istifadəsindən gələn gəlirlər	-	-	-	0.0
- küçə (divar) reklamının yerləşdirilməsi və yayımı üçün ödənişlər	7.4	42.0	78.8	1.7
- bələdiyyələr tərəfindən xüsusi ayrılmış torpaq sahəsində stasionar və ya səyyar ticarət, ictimai iaşə və digər xidmətlərə görə ödənişlər	2.5	5.7	271.4	0.2
- sanatoriya-kurort, mehmanxana və turizm xidmətlərinə görə ödənişlər	0.7	1.9	172.7	0.1
- avtomobillərin dayanacaqları üçün ödənişlər	0.5	0.9	64.3	0.0
- bələdiyyə əmlakının və torpağın özəlləşdirilməsindən və icarəyə verilməsindən gəlirlər	274.2	891.6	33.0	35.3
o cümlədən:				
- bələdiyyə əmlakının və torpağın özəlləşdirilməsindən	141.7	562.4	24.6	22.3
- bələdiyyə əmlakının və torpağın icarəyə verilməsindən	132.5	329.1	79.0	13.0
- fiziki və hüquqi şəxslərin maliyyə yardımları	1.6	31.0	1409.1	1.2
o cümlədən:				
- fiziki şəxslərin maliyyə yardımları	1.6	31.0	2583.3	1.2
- hüquqi şəxslərin maliyyə yardımları	-	-	-	0.0
- beynəlxalq təşkilatların və fondların maliyyə yardımları və qrantları	-	-	-	0.0
- Azərbaycan Respublikasının dövlət büdcəsindən verilən dotasiya və subvensiyalar	61.1	349.8	116.7	13.9
Digər gəlirlər	43.3	141.7	71.0	5.6

Bələdiyyə büdcələrinin xərcləri

min manat

Göstəricilərin adları	Hesabat rübü ərzində xərclənmişdir	İlin əvvəlindən		
		Xərclənmişdir	Əvvəlki ilin eyni dövrünə nisbətən faizlə	Budcə xərclərinin yekununda xüsusi çəkisi %-lə
Yerli büdcənin xərcləri, cəmi	788.3	2537.6	58.0	100.0
o cümlədən:				
- yerli özünüidarəetmə orqanının saxlanılmasına	459.9	1438.5	70.5	56.7
- təhsil xərcləri	11.2	39.1	59.1	1.5
- səhiyyə xərcləri	0.1	0.1	2.9	0.0
- sosial müdafiə və sosial təminat xərcləri	26.5	94.2	67.0	3.7
o cümlədən:				
- sosial müdafiə xərcləri	20.2	62.2	-	2.5
- sosial təminat xərcləri	6.2	31.9	-	1.3
- mədəniyyət, incəsənət, informasiya, bədən tərbiyəsi və digər kateqoriyalara aid edilməyən sahədə fəaliyyətlə bağlı xərclər	13.2	43.9	48.3	1.7
ondan: - bədən tərbiyəsi, gənclər siyasəti və turizm xərcləri	3.3	9.2	32.7	0.4
- mənzil-kommunal təsərrüfatı xərcləri	178.7	603.0	41.4	23.8
o cümlədən:				
- mənzil təsərrüfatı xərcləri	3.6	26.3	-	1.0
- kommunal təsərrüfatı xərcləri	175.1	576.7	-	22.7
- yanacaq və enerji xərcləri	-	-	-	0.0
- kənd təsərrüfatı, meşə təsərrüfatı, balıqçılıq, ovçuluq və ətraf mühitin mühafizəsi xərcləri	0.6	2.9	38.7	0.1
ondan: - ətraf mühitin mühafizəsi xərcləri	-	0.4	-	0.0
- sənaye, tikinti və faydalı qazıntılar üzrə xərclər	-	-	-	0.0
- nəqliyyat və rabitə xərcləri	53.0	150.4	68.7	5.9
ondan: - avtomobil yolları və avtomobil nəqliyyatı xərcləri	53.0	150.4	68.7	5.9
- digər xərclər	45.3	165.4	46.8	6.5
Profisit (+), kəsir (-)	-27.0	-14.9	-	0.0

Şabran rayonu
Bələdiyyə büdcələrinin gəlirləri

min manat

Göstəricilərin adları	Hesabat rübü ərzində daxil olmuşdur	İlin əvvəlindən		
		Daxil olmuşdur	Əvvəlki ilin eyni dövrünə nisbətən faizlə	Budcə gəlirlərinin yekununda xüsusi çəkisi %-lə
Yerli büdcənin gəlirləri – cəmi	65.9	209.4	61.8	100.0
o cümlədən:				
Vergilərdən daxilolmalar	36.2	61.9	92.5	29.6
o cümlədən:				
- fiziki şəxslərdən torpaq vergisi	28.1	51.7	86.3	24.7
- fiziki şəxslərdən əmlak vergisi	8.1	10.2	145.7	4.9
- yerli əhəmiyyətli tikinti materialları üzrə maddən vergisi	-	-	-	0.0
- bələdiyyə mülkiyyətində olan müəssisə və təşkilatlardan mənfəət vergisi	-	-	-	0.0
Vergi olmayan gəlirlər	29.3	147.0	54.1	70.2
o cümlədən:				
- bələdiyyə mülkiyyətinə daxil olan əmlakın istifadəsindən gələn gəlirlər	-	-	-	0.0
- küçə (divar) reklamının yerləşdirilməsi və yayımı üçün ödənişlər	0.1	0.1	3.2	0.0
- bələdiyyələr tərəfindən xüsusi ayrılmış torpaq sahəsində stasionar və ya səyyar ticarət, ictimai iaşə və digər xidmətlərə görə ödənişlər	-	-	-	0.0
- sanatoriya-kurort, mehmanxana və turizm xidmətlərinə görə ödənişlər	-	-	-	0.0
- avtomobillərin dayanacaqları üçün ödənişlər	-	-	-	0.0
- bələdiyyə əmlakının və torpağın özəlləşdirilməsindən və icarəyə verilməsindən gəlirlər	29.1	112.6	47.7	53.8
o cümlədən:				
- bələdiyyə əmlakının və torpağın özəlləşdirilməsindən	15.2	78.7	38.8	37.6
- bələdiyyə əmlakının və torpağın icarəyə verilməsindən	13.9	33.8	102.4	16.1
- fiziki və hüquqi şəxslərin maliyyə yardımları	-	-	-	0.0
o cümlədən:				
- fiziki şəxslərin maliyyə yardımları	-	-	-	0.0
- hüquqi şəxslərin maliyyə yardımları	-	-	-	0.0
- beynəlxalq təşkilatların və fondların maliyyə yardımları və qrantları	-	-	-	0.0
- Azərbaycan Respublikasının dövlət büdcəsindən verilən dotasiya və subvensiyalar	0.2	34.3	105.5	16.4
Digər gəlirlər	0.3	0.4	57.1	0.2

Bələdiyyə büdcələrinin xərcləri

min manat

Göstəricilərin adları	Hesabat rübü ərzində xərclənmişdir	İlin əvvəlindən		
		Xərclənmişdir	Əvvəlki ilin eyni dövrünə nisbətən faizlə	Budcə xərclərinin yekununda xüsusi çəkisi %-lə
Yerli büdcənin xərcləri, cəmi	68.6	217.6	64.9	100.0
o cümlədən:				
- yerli özünüidarəetmə orqanının saxlanılmasına	50.6	154.9	67.3	71.2
- təhsil xərcləri	-	-	-	0.0
- səhiyyə xərcləri	-	-	-	0.0
- sosial müdafiə və sosial təminat xərcləri	-	0.1	-	0.0
o cümlədən:				
- sosial müdafiə xərcləri	-	-	-	0.0
- sosial təminat xərcləri	-	0.1	-	0.0
- mədəniyyət, incəsənət, informasiya, bədən təbiyyəsi və digər kateqoriyalara aid edilməyən sahədə fəaliyyətlə bağlı xərclər	0.5	5.3	82.8	2.4
ondan: - bədən təbiyyəsi, gənclər siyasəti və turizm xərcləri	-	-	-	0.0
- mənzil-kommunal təsərrüfatı xərcləri	5.6	17.9	27.9	8.2
o cümlədən:				
- mənzil təsərrüfatı xərcləri	-	-	-	0.0
- kommunal təsərrüfatı xərcləri	5.6	17.9	-	8.2
- yanacaq və enerji xərcləri	-	-	-	0.0
- kənd təsərrüfatı, meşə təsərrüfatı, balıqçılıq, ovçuluq və ətraf mühitin mühafizəsi xərcləri	-	-	-	0.0
ondan: - ətraf mühitin mühafizəsi xərcləri	-	-	-	0.0
- sənaye, tikinti və faydalı qazıntılar üzrə xərclər	-	-	-	0.0
- nəqliyyat və rabitə xərcləri	11.6	34.1	160.8	15.7
ondan: - avtomobil yolları və avtomobil nəqliyyatı xərcləri	11.6	34.1	160.8	15.7
- digər xərclər	0.3	5.3	76.8	2.4
Profisit (+), kəsir (-)	-2.7	-8.2	-	0.0

Xaçmaz rayonu
Bələdiyyə büdcələrinin gəlirləri

min manat

Göstəricilərin adları	Hesabat rübü ərzində daxil olmuşdur	İlin əvvəlindən		
		Daxil olmuşdur	Əvvəlki ilin eyni dövrünə nisbətən faizlə	Budcə gəlirlərinin yekununda xüsusi çəkisi %-lə
Yerli büdcənin gəlirləri – cəmi	262.9	766.7	73.1	100.0
o cümlədən:				
Vergilərdən daxilolmalar	135.6	443.7	95.1	57.9
o cümlədən:				
- fiziki şəxslərdən torpaq vergisi	94.7	274.3	82.9	35.8
- fiziki şəxslərdən əmlak vergisi	40.2	168.2	127.6	21.9
- yerli əhəmiyyətli tikinti materialları üzrə maddən vergisi	0.8	1.3	32.5	0.2
- bələdiyyə mülkiyyətində olan müəssisə və təşkilatlardan mənfəət vergisi	-	-	-	0.0
Vergi olmayan gəlirlər	111.1	277.2	51.6	36.2
o cümlədən:				
- bələdiyyə mülkiyyətinə daxil olan əmlakın istifadəsindən gələn gəlirlər	-	-	-	0.0
- küçə (divar) reklamının yerləşdirilməsi və yayımı üçün ödənişlər	6.1	25.7	84.0	3.4
- bələdiyyələr tərəfindən xüsusi ayrılmış torpaq sahəsində stasionar və ya səyyar ticarət, ictimai iaşə və digər xidmətlərə görə ödənişlər	-	-	-	0.0
- sanatoriya-kurort, mehmanxana və turizm xidmətlərinə görə ödənişlər	-	0.3	-	0.0
- avtomobillərin dayanacaqları üçün ödənişlər	0.5	0.7	233.3	0.1
- bələdiyyə əmlakının və torpağın özəlləşdirilməsindən və icarəyə verilməsindən gəlirlər	47.1	126.5	30.4	16.5
o cümlədən:				
- bələdiyyə əmlakının və torpağın özəlləşdirilməsindən	17.8	64.3	20.2	8.4
- bələdiyyə əmlakının və torpağın icarəyə verilməsindən	29.3	62.3	64.0	8.1
- fiziki və hüquqi şəxslərin maliyyə yardımları	0.1	8.1	-	1.1
o cümlədən:				
- fiziki şəxslərin maliyyə yardımları	0.1	8.1	-	1.1
- hüquqi şəxslərin maliyyə yardımları	-	-	-	0.0
- beynəlxalq təşkilatların və fondların maliyyə yardımları və qrantları	-	-	-	0.0
- Azərbaycan Respublikasının dövlət büdcəsindən verilən dotasiya və subvensiyalar	57.3	115.9	127.5	15.1
Digər gəlirlər	16.2	45.8	104.3	6.0

Bələdiyyə büdcələrinin xərcləri

min manat

Göstəricilərin adları	Hesabat rübü ərzində xərclənmişdir	İlin əvvəlindən		
		Xərclənmişdir	Əvvəlki ilin eyni dövrünə nisbətən faizlə	Budcə xərclərinin yekununda xüsusi çəkisi %-lə
Yerli büdcənin xərcləri, cəmi	264.1	757.1	72.4	100.0
o cümlədən:				
- yerli özünüidarəetmə orqanının saxlanılmasına	182.3	479.8	79.4	63.4
- təhsil xərcləri	7.2	25.5	85.6	3.4
- səhiyyə xərcləri	-	-	-	0.0
- sosial müdafiə və sosial təminat xərcləri	7.9	26.1	77.9	3.4
o cümlədən:				
- sosial müdafiə xərcləri	7.9	23.5	-	3.1
- sosial təminat xərcləri	-	2.6	-	0.3
- mədəniyyət, incəsənət, informasiya, bədən tərbiyəsi və digər kateqoriyalara aid edilməyən sahədə fəaliyyətlə bağlı xərclər	4.5	12.7	77.9	1.7
ondan: - bədən tərbiyəsi, gənclər siyasəti və turizm xərcləri	1.2	5.4	78.3	0.7
- mənzil-kommunal təsərrüfatı xərcləri	40.7	166.3	50.6	22.0
o cümlədən:				
- mənzil təsərrüfatı xərcləri	-	2.5	-	0.3
- kommunal təsərrüfatı xərcləri	40.7	163.8	-	21.6
- yanacaq və enerji xərcləri	-	-	-	0.0
- kənd təsərrüfatı, meşə təsərrüfatı, balıqçılıq, ovçuluq və ətraf mühitin mühafizəsi xərcləri	-	-	-	0.0
ondan:- ətraf mühitin mühafizəsi xərcləri	-	-	-	0.0
- sənaye, tikinti və faydalı qazıntılar üzrə xərclər	-	-	-	0.0
- nəqliyyat və rabitə xərcləri	5.7	16.5	-	2.2
ondan:- avtomobil yolları və avtomobil nəqliyyatı xərcləri	5.7	16.5	-	2.2
- digər xərclər	15.9	30.2	96.8	4.0
Profisit (+), kəsir (-)	-1.1	9.6	-	0.0

Quba rayonu
Bələdiyyə büdcələrinin gəlirləri

min manat

Göstəricilərin adları	Hesabat rübü ərzində daxil olmuşdur	İlin əvvəlindən		
		Daxil olmuşdur	Əvvəlki ilin eyni dövrünə nisbətən faizlə	Budcə gəlirlərinin yekununda xüsusi çəkisi %-lə
Yerli büdcənin gəlirləri – cəmi	223.0	853.2	45.9	100.0
o cümlədən:				
Vergilərdən daxilolmalar	94.2	305.2	87.4	35.8
o cümlədən:				
- fiziki şəxslərdən torpaq vergisi	59.0	161.7	92.9	19.0
- fiziki şəxslərdən əmlak vergisi	30.1	82.6	148.0	9.7
- yerli əhəmiyyətli tikinti materialları üzrə maddən vergisi	5.1	61.0	51.0	7.1
- bələdiyyə mülkiyyətində olan müəssisə və təşkilatlardan mənfəət vergisi	-	-	-	0.0
Vergi olmayan gəlirlər	105.8	457.9	33.3	53.7
o cümlədən:				
- bələdiyyə mülkiyyətinə daxil olan əmlakın istifadəsindən gələn gəlirlər	-	-	-	0.0
- küçə (divar) reklamının yerləşdirilməsi və yayımı üçün ödənişlər	1.1	16.1	82.1	1.9
- bələdiyyələr tərəfindən xüsusi ayrılmış torpaq sahəsində stasionar və ya səyyar ticarət, ictimai iaşə və digər xidmətlərə görə ödənişlər	2.5	5.7	271.4	0.7
- sanatoriya-kurort, mehmanxana və turizm xidmətlərinə görə ödənişlər	0.7	1.6	145.5	0.2
- avtomobillərin dayanacaqları üçün ödənişlər	-	0.2	18.2	0.0
- bələdiyyə əmlakının və torpağın özəlləşdirilməsindən və icarəyə verilməsindən gəlirlər	97.1	306.2	24.3	35.9
o cümlədən:				
- bələdiyyə əmlakının və torpağın özəlləşdirilməsindən	55.0	203.6	18.1	23.9
- bələdiyyə əmlakının və torpağın icarəyə verilməsindən	42.1	102.6	74.5	12.0
- fiziki və hüquqi şəxslərin maliyyə yardımları	0.7	16.8	1680.0	2.0
o cümlədən:				
- fiziki şəxslərin maliyyə yardımları	0.7	16.8	-	2.0
- hüquqi şəxslərin maliyyə yardımları	-	-	-	0.0
- beynəlxalq təşkilatların və fondların maliyyə yardımları və qrantları	-	-	-	0.0
- Azərbaycan Respublikasının dövlət büdcəsindən verilən dotasiya və subvensiyalar	3.7	111.4	126.6	13.1
Digər gəlirlər	22.9	90.0	66.2	10.5

Bələdiyyə büdcələrinin xərcləri

min manat

Göstəricilərin adları	Hesabat rübü ərzində xərclənmişdir	İlin əvvəlindən		
		Xərclənmişdir	Əvvəlki ilin eyni dövrünə nisbətən faizlə	Budcə xərclərinin yekununda xüsusi çəkisi %-lə
Yerli büdcənin xərcləri, cəmi	223.9	866.3	46.8	100.0
o cümlədən:				
- yerli özünüidarəetmə orqanının saxlanılmasına	86.4	360.9	62.7	41.7
- təhsil xərcləri	2.2	10.4	32.1	1.2
- səhiyyə xərcləri	-	-	-	0.0
- sosial müdafiə və sosial təminat xərcləri	14.5	52.1	87.7	6.0
o cümlədən:				
- sosial müdafiə xərcləri	10.6	33.1	-	3.8
- sosial təminat xərcləri	3.8	19.0	-	2.2
- mədəniyyət, incəsənət, informasiya, bədən tərbiyəsi və digər kateqoriyalara aid edilməyən sahədə fəaliyyətlə bağlı xərclər	0.8	6.2	16.3	0.7
ondan: - bədən tərbiyəsi, gənclər siyasəti və turizm xərcləri	-	0.6	3.0	0.1
- mənzil-kommunal təsərrüfatı xərcləri	87.8	313.6	36.5	36.2
o cümlədən:				
- mənzil təsərrüfatı xərcləri	3.6	17.3	-	2.0
- kommunal təsərrüfatı xərcləri	84.2	296.3	-	34.2
- yanacaq və enerji xərcləri	-	-	-	0.0
- kənd təsərrüfatı, meşə təsərrüfatı, balıqçılıq, ovçuluq və ətraf mühitin mühafizəsi xərcləri	0.3	1.9	55.9	0.2
ondan: - ətraf mühitin mühafizəsi xərcləri	-	0.4	-	0.0
- sənaye, tikinti və faydalı qazıntılar üzrə xərclər	-	-	-	0.0
- nəqliyyat və rabitə xərcləri	17.4	74.6	54.3	8.6
ondan: - avtomobil yolları və avtomobil nəqliyyatı xərcləri	17.4	74.6	54.3	8.6
- digər xərclər	14.6	46.6	32.9	5.4
Profisit (+), kəsir (-)	-0.9	-13.1	-	0.0

Qusar rayonu
Bələdiyyə büdcələrinin gəlirləri

min manat

Göstəricilərin adları	Hesabat rübü ərzində daxil olmuşdur	İlin əvvəlindən		
		Daxil olmuşdur	Əvvəlki ilin eyni dövrünə nisbətən faizlə	Budcə gəlirlərinin yekununda xüsusi çəkisi %-lə
Yerli büdcənin gəlirləri – cəmi	141.7	457.3	57.1	100.0
o cümlədən:				
Vergilərdən daxilolmalar	86.1	183.1	114.7	40.0
o cümlədən:				
- fiziki şəxslərdən torpaq vergisi	63.9	141.5	94.9	30.9
- fiziki şəxslərdən əmlak vergisi	22.2	41.5	402.9	9.1
- yerli əhəmiyyətli tikinti materialları üzrə maddən vergisi	-	0.1	50.0	0.0
- bələdiyyə mülkiyyətində olan müəssisə və təşkilatlardan mənfəət vergisi	-	-	-	0.0
Vergi olmayan gəlirlər	54.5	271.6	43.5	59.4
o cümlədən:				
- bələdiyyə mülkiyyətinə daxil olan əmlakın istifadəsindən gələn gəlirlər	-	-	-	0.0
- küçə (divar) reklamının yerləşdirilməsi və yayımı üçün ödənişlər	-	-	-	0.0
- bələdiyyələr tərəfindən xüsusi ayrılmış torpaq sahəsində stasionar və ya səyyar ticarət, ictimai iaşə və digər xidmətlərə görə ödənişlər	-	-	-	0.0
- sanatoriya-kurort, mehmanxana və turizm xidmətlərinə görə ödənişlər	-	-	-	0.0
- avtomobillərin dayanacaqları üçün ödənişlər	-	-	-	0.0
- bələdiyyə əmlakının və torpağın özəlləşdirilməsindən və icarəyə verilməsindən gəlirlər	53.6	202.9	36.2	44.4
o cümlədən:				
- bələdiyyə əmlakının və torpağın özəlləşdirilməsindən	32.0	150.1	29.9	32.8
- bələdiyyə əmlakının və torpağın icarəyə verilməsindən	21.6	52.8	91.5	11.5
- fiziki və hüquqi şəxslərin maliyyə yardımları	0.8	6.1	508.3	1.3
o cümlədən:				
- fiziki şəxslərin maliyyə yardımları	0.8	6.1	508.3	1.3
- hüquqi şəxslərin maliyyə yardımları	-	-	-	0.0
- beynəlxalq təşkilatların və fondların maliyyə yardımları və qrantları	-	-	-	0.0
- Azərbaycan Respublikasının dövlət büdcəsindən verilən dotasiya və subvensiyalar	-	62.6	99.4	13.7
Digər gəlirlər	1.1	2.6	14.8	0.6

Bələdiyyə büdcələrinin xərcləri

min manat

Göstəricilərin adları	Hesabat rübü ərzində xərclənmişdir	İlin əvvəlindən		
		Xərclənmişdir	Əvvəlki ilin eyni dövrünə nisbətən faizlə	Budcə xərclərinin yekununda xüsusi çəkisi %-lə
Yerli büdcənin xərcləri, cəmi	149.6	448.5	53.3	100.0
o cümlədən:				
- yerli özünüidarəetmə orqanının saxlanılmasına	82.5	254.7	58.5	56.8
- təhsil xərcləri	1.9	3.2	86.5	0.7
- səhiyyə xərcləri	0.1	0.1	33.3	0.0
- sosial müdafiə və sosial təminat xərcləri	1.7	5.6	20.4	1.2
o cümlədən:				
- sosial müdafiə xərcləri	1.7	5.6	-	1.2
- sosial təminat xərcləri	-	-	-	0.0
- mədəniyyət, incəsənət, informasiya, bədən təbiiyyəti və digər kateqoriyalara aid edilməyən sahədə fəaliyyətlə bağlı xərclər	7.3	19.6	66.0	4.4
ondan: - bədən təbiiyyəti, gənclər siyasəti və turizm xərcləri	2.1	3.3	275.0	0.7
- mənzil-kommunal təsərrüfatı xərcləri	41.6	92.7	45.6	20.7
o cümlədən:				
- mənzil təsərrüfatı xərcləri	-	-	-	0.0
- kommunal təsərrüfatı xərcləri	41.6	92.7	-	20.7
- yanacaq və enerji xərcləri	-	-	-	0.0
- kənd təsərrüfatı, meşə təsərrüfatı, balıqçılıq, ovçuluq və ətraf mühitin mühafizəsi xərcləri	-	-	-	0.0
ondan: - ətraf mühitin mühafizəsi xərcləri	-	-	-	0.0
- sənaye, tikinti və faydalı qazıntılar üzrə xərclər	-	-	-	0.0
- nəqliyyat və rabitə xərcləri	9.9	16.7	52.2	3.7
ondan: - avtomobil yolları və avtomobil nəqliyyatı xərcləri	9.9	16.7	52.2	3.7
- digər xərclər	4.6	55.7	50.6	12.4
Profisit (+), kəsir (-)	-7.9	8.9	-	0.0

Siyəzən rayonu
Bələdiyyə büdcələrinin gəlirləri

min manat

Göstəricilərin adları	Hesabat rübü ərzində daxil olmuşdur	İlin əvvəlindən		
		Daxil olmuşdur	Əvvəlki ilin eyni dövrünə nisbətən faizlə	Budcə gəlirlərinin yekununda xüsusi çəkisi %-lə
Yerli büdcənin gəlirləri – cəmi	67.9	236.1	84.5	100.0
o cümlədən:				
Vergilərdən daxilolmalar	17.8	64.4	250.6	27.3
o cümlədən:				
- fiziki şəxslərdən torpaq vergisi	15.3	60.7	281.0	25.7
- fiziki şəxslərdən əmlak vergisi	0.5	1.0	250.0	0.4
- yerli əhəmiyyətli tikinti materialları üzrə maddən vergisi	2.1	2.7	73.0	1.1
- bələdiyyə mülkiyyətində olan müəssisə və təşkilatlardan mənfəət vergisi	-	-	-	0.0
Vergi olmayan gəlirlər	47.3	169.0	67.0	71.6
o cümlədən:				
- bələdiyyə mülkiyyətinə daxil olan əmlakın istifadəsindən gələn gəlirlər	-	-	-	0.0
- küçə (divar) reklamının yerləşdirilməsi və yayımı üçün ödənişlər	-	-	-	0.0
- bələdiyyələr tərəfindən xüsusi ayrılmış torpaq sahəsində stasionar və ya səyyar ticarət, ictimai iaşə və digər xidmətlərə görə ödənişlər	-	-	-	0.0
- sanatoriya-kurort, mehmanxana və turizm xidmətlərinə görə ödənişlər	-	-	-	0.0
- avtomobillərin dayanacaqları üçün ödənişlər	-	-	-	0.0
- bələdiyyə əmlakının və torpağın özəlləşdirilməsindən və icarəyə verilməsindən gəlirlər	47.3	143.4	63.3	60.7
o cümlədən:				
- bələdiyyə əmlakının və torpağın özəlləşdirilməsindən	21.7	65.7	48.4	27.8
- bələdiyyə əmlakının və torpağın icarəyə verilməsindən	25.6	77.6	85.3	32.9
- fiziki və hüquqi şəxslərin maliyyə yardımları	-	-	-	0.0
o cümlədən:				
- fiziki şəxslərin maliyyə yardımları	-	-	-	0.0
- hüquqi şəxslərin maliyyə yardımları	-	-	-	0.0
- beynəlxalq təşkilatların və fondların maliyyə yardımları və qrantları	-	-	-	0.0
- Azərbaycan Respublikasının dövlət büdcəsindən verilən dotasiya və subvensiyalar	-	25.6	100.4	10.8
Digər gəlirlər	2.8	2.8	186.7	1.2

Bələdiyyə büdcələrinin xərcləri

min manat

Göstəricilərin adları	Hesabat rübü ərzində xərclənmişdir	İlin əvvəlindən		
		Xərclənmişdir	Əvvəlki ilin eyni dövrünə nisbətən faizlə	Budcə xərclərinin yekununda xüsusi çəkisi %-lə
Yerli büdcənin xərcləri, cəmi	82.2	248.1	81.0	100.0
o cümlədən:				
- yerli özünüidarəetmə orqanının saxlanılmasına	58.0	188.1	96.7	75.8
- təhsil xərcləri	-	-	-	0.0
- səhiyyə xərcləri	-	-	-	0.0
- sosial müdafiə və sosial təminat xərcləri	2.4	10.3	72.0	4.2
o cümlədən:				
- sosial müdafiə xərcləri	-	-	-	0.0
- sosial təminat xərcləri	2.4	10.3	-	4.2
- mədəniyyət, incəsənət, informasiya, bədən tərbiyəsi və digər kateqoriyalara aid edilməyən sahədə fəaliyyətlə bağlı xərclər	-	-	-	0.0
ondan: - bədən tərbiyəsi, gənclər siyasəti və turizm xərcləri	-	-	-	0.0
- mənzil-kommunal təsərrüfatı xərcləri	3.1	12.6	600.0	5.1
o cümlədən:				
- mənzil təsərrüfatı xərcləri	-	6.5	-	2.6
- kommunal təsərrüfatı xərcləri	3.1	6.0	-	2.4
- yanacaq və enerji xərcləri	-	-	-	0.0
- kənd təsərrüfatı, meşə təsərrüfatı, balıqçılıq, ovçuluq və ətraf mühitin mühafizəsi xərcləri	0.3	1.1	36.7	0.4
ondan: - ətraf mühitin mühafizəsi xərcləri	-	-	-	0.0
- sənaye, tikinti və faydalı qazıntılar üzrə xərclər	-	-	-	0.0
- nəqliyyat və rabitə xərcləri	8.5	8.5	30.0	3.4
ondan: - avtomobil yolları və avtomobil nəqliyyatı xərcləri	8.5	8.5	30.0	3.4
- digər xərclər	9.9	27.6	43.7	11.1
Profisit (+), kəsir (-)	-14.3	-12.0	-	0.0

Aran iqtisadi rayonu
Bələdiyyə büdcələrinin gəlirləri

min manat

Göstəricilərin adları	Hesabat rübü ərzində daxil olmuşdur	İlin əvvəlindən		
		Daxil olmuşdur	Əvvəlki ilin eyni dövrünə nisbətən faizlə	Budcə gəlirlərinin yekununda xüsusi çəkisi %-lə
Yerli büdcənin gəlirləri – cəmi	1471.8	4615.5	60.3	100.0
o cümlədən:				
Vergilərdən daxilolmalar	735.3	1498.7	73.2	32.5
o cümlədən:				
- fiziki şəxslərdən torpaq vergisi	566.7	1109.5	63.1	24.0
- fiziki şəxslərdən əmlak vergisi	157.2	322.2	208.8	7.0
- yerli əhəmiyyətli tikinti materialları üzrə maddən vergisi	11.4	66.9	49.8	1.4
- bələdiyyə mülkiyyətində olan müəssisə və təşkilatlardan mənfəət vergisi	-	-	-	0.0
Vergi olmayan gəlirlər	723.6	3076.1	55.3	66.6
o cümlədən:				
- bələdiyyə mülkiyyətinə daxil olan əmlakın istifadəsindən gələn gəlirlər	0.6	0.6	-	0.0
- küçə (divar) reklamının yerləşdirilməsi və yayımı üçün ödənişlər	37.7	108.8	279.7	2.4
- bələdiyyələr tərəfindən xüsusi ayrılmış torpaq sahəsində stasionar və ya səyyar ticarət, ictimai iaşə və digər xidmətlərə görə ödənişlər	6.2	13.7	68.2	0.3
- sanatoriya-kurort, mehmanxana və turizm xidmətlərinə görə ödənişlər	0.4	1.9	111.8	0.0
- avtomobillərin dayanacaqları üçün ödənişlər	3.6	15.2	76.4	0.3
- bələdiyyə əmlakının və torpağın özəlləşdirilməsindən və icarəyə verilməsindən gəlirlər	650.0	1712.7	40.7	37.1
o cümlədən:				
- bələdiyyə əmlakının və torpağın özəlləşdirilməsindən	181.7	707.3	25.2	15.3
- bələdiyyə əmlakının və torpağın icarəyə verilməsindən	468.3	1005.4	71.8	21.8
- fiziki və hüquqi şəxslərin maliyyə yardımları	-	11.2	24.3	0.2
o cümlədən:				
- fiziki şəxslərin maliyyə yardımları	-	1.1	28.2	0.0
- hüquqi şəxslərin maliyyə yardımları	-	10.1	24.0	0.2
- beynəlxalq təşkilatların və fondların maliyyə yardımları və qrantları	-	-	-	0.0
- Azərbaycan Respublikasının dövlət büdcəsindən verilən dotasiya və subvensiyalar	25.1	1212.0	98.6	26.3
Digər gəlirlər	12.9	40.7	92.1	0.9

Bələdiyyə büdcələrinin xərcləri

min manat

Göstəricilərin adları	Hesabat rübü ərzində xərclənmişdir	İlin əvvəlindən		
		Xərclənmişdir	Əvvəlki ilin eyni dövrünə nisbətən faizlə	Budcə xərclərinin yekununda xüsusi çəkisi %-lə
Yerli büdcənin xərcləri, cəmi	1538.6	4650.4	60.3	100.0
o cümlədən:				
- yerli özünüidarəetmə orqanının saxlanılmasına	1053.0	2824.2	74.9	60.7
- təhsil xərcləri	4.2	13.3	59.4	0.3
- səhiyyə xərcləri	2.6	3.4	170.0	0.1
- sosial müdafiə və sosial təminat xərcləri	87.8	226.8	60.0	4.9
o cümlədən:				
- sosial müdafiə xərcləri	46.0	125.1	-	2.7
- sosial təminat xərcləri	41.8	101.7	-	2.2
- mədəniyyət, incəsənət, informasiya, bədən təbiyyəsi və digər kateqoriyalara aid edilməyən sahədə fəaliyyətlə bağlı xərclər	31.0	69.8	55.8	1.5
ondan: - bədən təbiyyəsi, gənclər siyasəti və turizm xərcləri	-	2.3	5.9	0.0
- mənzil-kommunal təsərrüfatı xərcləri	141.3	748.6	41.0	16.1
o cümlədən:				
- mənzil təsərrüfatı xərcləri	17.0	194.7	-	4.2
- kommunal təsərrüfatı xərcləri	124.3	553.9	-	11.9
- yanacaq və enerji xərcləri	-	-	-	0.0
- kənd təsərrüfatı, meşə təsərrüfatı, balıqçılıq, ovçuluq və ətraf mühitin mühafizəsi xərcləri	54.5	225.5	51.6	4.8
ondan:- ətraf mühitin mühafizəsi xərcləri	26.6	156.7	78.0	3.4
- sənaye, tikinti və faydalı qazıntılar üzrə xərclər	-	-	-	0.0
- nəqliyyat və rabitə xərcləri	121.0	294.6	36.3	6.3
ondan:- avtomobil yolları və avtomobil nəqliyyatı xərcləri	121.0	294.6	36.3	6.3
- digər xərclər	43.0	244.3	73.4	5.3
Profisit (+), kəsir (-)	-66.7	-35.0	-	0.0

Ağcabədi rayonu
Bələdiyyə büdcələrinin gəlirləri

min manat

Göstəricilərin adları	Hesabat rübü ərzində daxil olmuşdur	İlin əvvəlindən		
		Daxil olmuşdur	Əvvəlki ilin eyni dövrünə nisbətən faizlə	Budcə gəlirlərinin yekununda xüsusi çəkisi %-lə
Yerli büdcənin gəlirləri – cəmi	140.2	365.4	66.7	100.0
o cümlədən:				
Vergilərdən daxilolmalar	61.7	125.3	79.2	34.3
o cümlədən:				
- fiziki şəxslərdən torpaq vergisi	51.7	112.7	73.7	30.8
- fiziki şəxslərdən əmlak vergisi	9.9	12.6	242.3	3.4
- yerli əhəmiyyətli tikinti materialları üzrə maddən vergisi	-	-	-	0.0
- bələdiyyə mülkiyyətində olan müəssisə və təşkilatlardan mənfəət vergisi	-	-	-	0.0
Vergi olmayan gəlirlər	78.6	240.1	61.6	65.7
o cümlədən:				
- bələdiyyə mülkiyyətinə daxil olan əmlakın istifadəsindən gələn gəlirlər	-	-	-	0.0
- küçə (divar) reklamının yerləşdirilməsi və yayımı üçün ödənişlər	5.9	7.1	443.7	1.9
- bələdiyyələr tərəfindən xüsusi ayrılmış torpaq sahəsində stasionar və ya səyyar ticarət, ictimai iaşə və digər xidmətlərə görə ödənişlər	-	-	-	0.0
- sanatoriya-kurort, mehmanxana və turizm xidmətlərinə görə ödənişlər	-	-	-	0.0
- avtomobillərin dayanacaqları üçün ödənişlər	0.1	0.2	-	0.1
- bələdiyyə əmlakının və torpağın özəlləşdirilməsindən və icarəyə verilməsindən gəlirlər	68.5	148.2	52.6	40.6
o cümlədən:				
- bələdiyyə əmlakının və torpağın özəlləşdirilməsindən	19.4	46.6	29.7	12.8
- bələdiyyə əmlakının və torpağın icarəyə verilməsindən	49.2	101.6	81.6	27.8
- fiziki və hüquqi şəxslərin maliyyə yardımları	-	-	-	0.0
o cümlədən:				
- fiziki şəxslərin maliyyə yardımları	-	-	-	0.0
- hüquqi şəxslərin maliyyə yardımları	-	-	-	0.0
- beynəlxalq təşkilatların və fondların maliyyə yardımları və qrantları	-	-	-	0.0
- Azərbaycan Respublikasının dövlət büdcəsindən verilən dotasiya və subvensiyalar	4.1	84.6	97.8	23.2
Digər gəlirlər	-	-	-	0.0

Bələdiyyə büdcələrinin xərcləri

min manat

Göstəricilərin adları	Hesabat rübü ərzində xərclənmişdir	İlin əvvəlindən		
		Xərclənmişdir	Əvvəlki ilin eyni dövrünə nisbətən faizlə	Budcə xərclərinin yekununda xüsusi çəkisi %-lə
Yerli büdcənin xərcləri, cəmi	137.2	354.7	64.8	100.0
o cümlədən:				
- yerli özünüidarəetmə orqanının saxlanılmasına	104.3	224.6	95.4	63.3
- təhsil xərcləri	-	-	-	0.0
- səhiyyə xərcləri	-	-	-	0.0
- sosial müdafiə və sosial təminat xərcləri	-	-	-	0.0
o cümlədən:				
- sosial müdafiə xərcləri	-	-	-	0.0
- sosial təminat xərcləri	-	-	-	0.0
- mədəniyyət, incəsənət, informasiya, bədən tərbiyəsi və digər kateqoriyalara aid edilməyən sahədə fəaliyyətlə bağlı xərclər	-	-	-	0.0
ondan: - bədən tərbiyəsi, gənclər siyasəti və turizm xərcləri	-	-	-	0.0
- mənzil-kommunal təsərrüfatı xərcləri	32.8	129.8	43.6	36.6
o cümlədən:				
- mənzil təsərrüfatı xərcləri	-	-	-	0.0
- kommunal təsərrüfatı xərcləri	32.8	129.8	-	36.6
- yanacaq və enerji xərcləri	-	-	-	0.0
- kənd təsərrüfatı, meşə təsərrüfatı, balıqçılıq, ovçuluq və ətraf mühitin mühafizəsi xərcləri	-	-	-	0.0
ondan: - ətraf mühitin mühafizəsi xərcləri	-	-	-	0.0
- sənaye, tikinti və faydalı qazıntılar üzrə xərclər	-	-	-	0.0
- nəqliyyat və rabitə xərcləri	-	-	-	0.0
ondan: - avtomobil yolları və avtomobil nəqliyyatı xərcləri	-	-	-	0.0
- digər xərclər	0.1	0.3	15.8	0.1
Profisit (+), kəsir (-)	3.1	10.7	-	0.0

Ağdaş rayonu
Bələdiyyə büdcələrinin gəlirləri

min manat

Göstəricilərin adları	Hesabat rübü ərzində daxil olmuşdur	İlin əvvəlindən		
		Daxil olmuşdur	Əvvəlki ilin eyni dövrünə nisbətən faizlə	Budcə gəlirlərinin yekununda xüsusi çəkisi %-lə
Yerli büdcənin gəlirləri – cəmi	98.5	257.1	43.3	100.0
o cümlədən:				
Vergilərdən daxilolmalar	61.7	112.1	61.3	43.6
o cümlədən:				
- fiziki şəxslərdən torpaq vergisi	50.3	88.8	54.6	34.5
- fiziki şəxslərdən əmlak vergisi	11.4	23.3	130.9	9.1
- yerli əhəmiyyətli tikinti materialları üzrə maddən vergisi	-	-	-	0.0
- bələdiyyə mülkiyyətində olan müəssisə və təşkilatlardan mənfəət vergisi	-	-	-	0.0
Vergi olmayan gəlirlər	36.5	144.6	35.2	56.2
o cümlədən:				
- bələdiyyə mülkiyyətinə daxil olan əmlakın istifadəsindən gələn gəlirlər	-	-	-	0.0
- küçə (divar) reklamının yerləşdirilməsi və yayımı üçün ödənişlər	-	1.4	116.7	0.5
- bələdiyyələr tərəfindən xüsusi ayrılmış torpaq sahəsində stasionar və ya səyyar ticarət, ictimai iaşə və digər xidmətlərə görə ödənişlər	-	0.2	6.1	0.1
- sanatoriya-kurort, mehmanxana və turizm xidmətlərinə görə ödənişlər	-	-	-	0.0
- avtomobillərin dayanacaqları üçün ödənişlər	0.7	2.9	107.4	1.1
- bələdiyyə əmlakının və torpağın özəlləşdirilməsindən və icarəyə verilməsindən gəlirlər	35.8	81.7	25.2	31.8
o cümlədən:				
- bələdiyyə əmlakının və torpağın özəlləşdirilməsindən	7.6	35.2	14.8	13.7
- bələdiyyə əmlakının və torpağın icarəyə verilməsindən	28.2	46.5	54.3	18.1
- fiziki və hüquqi şəxslərin maliyyə yardımları	-	-	-	0.0
o cümlədən:				
- fiziki şəxslərin maliyyə yardımları	-	-	-	0.0
- hüquqi şəxslərin maliyyə yardımları	-	-	-	0.0
- beynəlxalq təşkilatların və fondların maliyyə yardımları və qrantları	-	-	-	0.0
- Azərbaycan Respublikasının dövlət büdcəsindən verilən dotasiya və subvensiyalar	-	58.4	73.1	22.7
Digər gəlirlər	0.3	0.4	400.0	0.2

Bələdiyyə büdcələrinin xərcləri

min manat

Göstəricilərin adları	Hesabat rübü ərzində xərclənmişdir	İlin əvvəlindən		
		Xərclənmişdir	Əvvəlki ilin eyni dövrünə nisbətən faizlə	Budcə xərclərinin yekununda xüsusi çəkisi %-lə
Yerli büdcənin xərcləri, cəmi	111.5	266.5	40.3	100.0
o cümlədən:				
- yerli özünüidarəetmə orqanının saxlanılmasına	82.5	192.4	49.4	72.2
- təhsil xərcləri	1.4	2.9	-	1.1
- səhiyyə xərcləri	-	-	-	0.0
- sosial müdafiə və sosial təminat xərcləri	3.8	8.7	-	3.3
o cümlədən:				
- sosial müdafiə xərcləri	-	0.3	-	0.1
- sosial təminat xərcləri	3.8	8.4	-	3.2
- mədəniyyət, incəsənət, informasiya, bədən təbiyyəsi və digər kateqoriyalara aid edilməyən sahədə fəaliyyətlə bağlı xərclər	2.8	4.1	27.3	1.5
ondan: - bədən təbiyyəsi, gənclər siyasəti və turizm xərcləri	-	0.2	4.8	0.1
- mənzil-kommunal təsərrüfatı xərcləri	5.9	10.2	47.7	3.8
o cümlədən:				
- mənzil təsərrüfatı xərcləri	-	2.1	-	0.8
- kommunal təsərrüfatı xərcləri	5.9	8.1	-	3.0
- yanacaq və enerji xərcləri	-	-	-	0.0
- kənd təsərrüfatı, meşə təsərrüfatı, balıqçılıq, ovçuluq və ətraf mühitin mühafizəsi xərcləri	-	-	-	0.0
ondan: - ətraf mühitin mühafizəsi xərcləri	-	-	-	0.0
- sənaye, tikinti və faydalı qazıntılar üzrə xərclər	-	-	-	0.0
- nəqliyyat və rabitə xərcləri	7.1	26.2	20.9	9.8
ondan: - avtomobil yolları və avtomobil nəqliyyatı xərcləri	7.1	26.2	20.9	9.8
- digər xərclər	7.9	22.0	29.1	8.3
Profisit (+), kəsir (-)	-13.0	-9.4	-	0.0

Beyləqan rayonu
Bələdiyyə büdcələrinin gəlirləri

min manat

Göstəricilərin adları	Hesabat rübü ərzində daxil olmuşdur	İlin əvvəlindən		
		Daxil olmuşdur	Əvvəlki ilin eyni dövrünə nisbətən faizlə	Budcə gəlirlərinin yekununda xüsusi çəkisi %-lə
Yerli büdcənin gəlirləri – cəmi	100.7	307.7	56.8	100.0
o cümlədən:				
Vergilərdən daxilolmalar	57.7	107.4	77.7	34.9
o cümlədən:				
- fiziki şəxslərdən torpaq vergisi	49.4	94.4	68.9	30.7
- fiziki şəxslərdən əmlak vergisi	8.3	13.0	1083.3	4.2
- yerli əhəmiyyətli tikinti materialları üzrə maddən vergisi	-	-	-	0.0
- bələdiyyə mülkiyyətində olan müəssisə və təşkilatlardan mənfəət vergisi	-	-	-	0.0
Vergi olmayan gəlirlər	40.2	195.0	49.8	63.4
o cümlədən:				
- bələdiyyə mülkiyyətinə daxil olan əmlakın istifadəsindən gələn gəlirlər	-	-	-	0.0
- küçə (divar) reklamının yerləşdirilməsi və yayımı üçün ödənişlər	0.6	3.6	109.1	1.2
- bələdiyyələr tərəfindən xüsusi ayrılmış torpaq sahəsində stasionar və ya səyyar ticarət, ictimai iaşə və digər xidmətlərə görə ödənişlər	0.7	0.8	38.1	0.3
- sanatoriya-kurort, mehmanxana və turizm xidmətlərinə görə ödənişlər	0.2	0.4	66.7	0.1
- avtomobillərin dayanacaqları üçün ödənişlər	-	0.2	40.0	0.1
- bələdiyyə əmlakının və torpağın özəlləşdirilməsindən və icarəyə verilməsindən gəlirlər	38.7	114.1	37.1	37.1
o cümlədən:				
- bələdiyyə əmlakının və torpağın özəlləşdirilməsindən	12.8	35.7	19.4	11.6
- bələdiyyə əmlakının və torpağın icarəyə verilməsindən	25.9	78.4	63.1	25.5
- fiziki və hüquqi şəxslərin maliyyə yardımları	-	0.6	27.3	0.2
o cümlədən:				
- fiziki şəxslərin maliyyə yardımları	-	0.1	4.5	0.0
- hüquqi şəxslərin maliyyə yardımları	-	0.5	-	0.2
- beynəlxalq təşkilatların və fondların maliyyə yardımları və qrantları	-	-	-	0.0
- Azərbaycan Respublikasının dövlət büdcəsindən verilən dotasiya və subvensiyalar	-	75.4	100.5	24.5
Digər gəlirlər	2.8	5.3	44.9	1.7

Bələdiyyə büdcələrinin xərcləri

min manat

Göstəricilərin adları	Hesabat rübü ərzində xərclənmişdir	İlin əvvəlindən		
		Xərclənmişdir	Əvvəlki ilin eyni dövrünə nisbətən faizlə	Budcə xərclərinin yekununda xüsusi çəkisi %-lə
Yerli büdcənin xərcləri, cəmi	111.2	327.1	62.8	100.0
o cümlədən:				
- yerli özünüidarəetmə orqanının saxlanılmasına	64.1	194.0	73.4	59.3
- təhsil xərcləri	-	-	-	0.0
- səhiyyə xərcləri	-	-	-	0.0
- sosial müdafiə və sosial təminat xərcləri	9.5	16.9	-	5.2
o cümlədən:				
- sosial müdafiə xərcləri	4.5	8.5	-	2.6
- sosial təminat xərcləri	5.0	8.3	-	2.5
- mədəniyyət, incəsənət, informasiya, bədən təbiyyəsi və digər kateqoriyalara aid edilməyən sahədə fəaliyyətlə bağlı xərclər	1.0	5.5	79.7	1.7
ondan: - bədən təbiyyəsi, gənclər siyasəti və turizm xərcləri	-	1.3	65.0	0.4
- mənzil-kommunal təsərrüfatı xərcləri	1.7	9.1	303.3	2.8
o cümlədən:				
- mənzil təsərrüfatı xərcləri	1.7	8.7	-	2.7
- kommunal təsərrüfatı xərcləri	-	0.4	-	0.1
- yanacaq və enerji xərcləri	-	-	-	0.0
- kənd təsərrüfatı, meşə təsərrüfatı, balıqçılıq, ovçuluq və ətraf mühitin mühafizəsi xərcləri	6.3	43.1	40.7	13.2
ondan:- ətraf mühitin mühafizəsi xərcləri	6.3	42.4	41.8	13.0
- sənaye, tikinti və faydalı qazıntılar üzrə xərclər	-	-	-	0.0
- nəqliyyat və rabitə xərcləri	25.8	49.5	46.9	15.1
ondan:- avtomobil yolları və avtomobil nəqliyyatı xərcləri	25.8	49.5	46.9	15.1
- digər xərclər	2.8	9.1	58.3	2.8
Profisit (+), kəsir (-)	-10.5	-19.4	-	0.0

Bərdə rayonu
Bələdiyyə büdcələrinin gəlirləri

min manat

Göstəricilərin adları	Hesabat rübü ərzində daxil olmuşdur	İlin əvvəlindən		
		Daxil olmuşdur	Əvvəlki ilin eyni dövrünə nisbətən faizlə	Budcə gəlirlərinin yekununda xüsusi çəkisi %-lə
Yerli büdcənin gəlirləri – cəmi	166.1	426.9	101.0	100.0
o cümlədən:				
Vergilərdən daxilolmalar	85.2	132.8	99.0	31.1
o cümlədən:				
- fiziki şəxslərdən torpaq vergisi	68.3	102.0	91.9	23.9
- fiziki şəxslərdən əmlak vergisi	16.8	30.8	132.8	7.2
- yerli əhəmiyyətli tikinti materialları üzrə maddən vergisi	-	-	-	0.0
- bələdiyyə mülkiyyətində olan müəssisə və təşkilatlardan mənfəət vergisi	-	-	-	0.0
Vergi olmayan gəlirlər	80.4	292.8	102.2	68.6
o cümlədən:				
- bələdiyyə mülkiyyətinə daxil olan əmlakın istifadəsindən gələn gəlirlər	-	-	-	0.0
- küçə (divar) reklamının yerləşdirilməsi və yayımı üçün ödənişlər	13.7	44.3	820.4	10.4
- bələdiyyələr tərəfindən xüsusi ayrılmış torpaq sahəsində stasionar və ya səyyar ticarət, ictimai iaşə və digər xidmətlərə görə ödənişlər	0.8	2.1	95.5	0.5
- sanatoriya-kurort, mehmanxana və turizm xidmətlərinə görə ödənişlər	-	-	-	0.0
- avtomobillərin dayanacaqları üçün ödənişlər	-	-	-	0.0
- bələdiyyə əmlakının və torpağın özəlləşdirilməsindən və icarəyə verilməsindən gəlirlər	65.9	117.3	78.9	27.5
o cümlədən:				
- bələdiyyə əmlakının və torpağın özəlləşdirilməsindən	11.5	18.2	59.7	4.3
- bələdiyyə əmlakının və torpağın icarəyə verilməsindən	54.5	99.1	83.9	23.2
- fiziki və hüquqi şəxslərin maliyyə yardımları	-	-	-	0.0
o cümlədən:				
- fiziki şəxslərin maliyyə yardımları	-	-	-	0.0
- hüquqi şəxslərin maliyyə yardımları	-	-	-	0.0
- beynəlxalq təşkilatların və fondların maliyyə yardımları və qrantları	-	-	-	0.0
- Azərbaycan Respublikasının dövlət büdcəsindən verilən dotasiya və subvensiyalar	-	129.1	99.3	30.2
Digər gəlirlər	0.5	1.3	65.0	0.3

Bələdiyyə büdcələrinin xərcləri

min manat

Göstəricilərin adları	Hesabat rübü ərzində xərclənmişdir	İlin əvvəlindən		
		Xərclənmişdir	Əvvəlki ilin eyni dövrünə nisbətən faizlə	Budcə xərclərinin yekununda xüsusi çəkisi %-lə
Yerli büdcənin xərcləri, cəmi	167.6	422.1	98.3	100.0
o cümlədən:				
- yerli özünüidarəetmə orqanının saxlanılmasına	127.2	230.1	105.2	54.5
- təhsil xərcləri	-	-	-	0.0
- səhiyyə xərcləri	-	-	-	0.0
- sosial müdafiə və sosial təminat xərcləri	4.4	5.3	-	1.3
o cümlədən:				
- sosial müdafiə xərcləri	-	0.5	-	0.1
- sosial təminat xərcləri	4.4	4.8	-	1.1
- mədəniyyət, incəsənət, informasiya, bədən tərbiyəsi və digər kateqoriyalara aid edilməyən sahədə fəaliyyətlə bağlı xərclər	-	-	-	0.0
ondan: - bədən tərbiyəsi, gənclər siyasəti və turizm xərcləri	-	-	-	0.0
- mənzil-kommunal təsərrüfatı xərcləri	12.1	39.6	130.3	9.4
o cümlədən:				
- mənzil təsərrüfatı xərcləri	1.7	3.6	-	0.9
- kommunal təsərrüfatı xərcləri	10.4	35.9	-	8.5
- yanacaq və enerji xərcləri	-	-	-	0.0
- kənd təsərrüfatı, meşə təsərrüfatı, balıqçılıq, ovçuluq və ətraf mühitin mühafizəsi xərcləri	7.6	86.6	108.4	20.5
ondan:- ətraf mühitin mühafizəsi xərcləri	7.6	86.6	108.4	20.5
- sənaye, tikinti və faydalı qazıntılar üzrə xərclər	-	-	-	0.0
- nəqliyyat və rabitə xərcləri	10.3	43.1	46.6	10.2
ondan:- avtomobil yolları və avtomobil nəqliyyatı xərcləri	10.3	43.1	46.6	10.2
- digər xərclər	6.0	17.5	5833.3	4.1
Profisit (+), kəsir (-)	-1.6	4.8	-	0.0

Biləsuvar rayonu
Bələdiyyə büdcələrinin gəlirləri

min manat

Göstəricilərin adları	Hesabat rübü ərzində daxil olmuşdur	İlin əvvəlindən		
		Daxil olmuşdur	Əvvəlki ilin eyni dövrünə nisbətən faizlə	Budcə gəlirlərinin yekununda xüsusi çəkisi %-lə
Yerli büdcənin gəlirləri – cəmi	50.5	172.5	31.8	100.0
o cümlədən:				
Vergilərdən daxilolmalar	31.3	69.8	34.5	40.5
o cümlədən:				
- fiziki şəxslərdən torpaq vergisi	23.1	56.7	29.8	32.9
- fiziki şəxslərdən əmlak vergisi	8.2	13.1	111.0	7.6
- yerli əhəmiyyətli tikinti materialları üzrə maddən vergisi	-	-	-	0.0
- bələdiyyə mülkiyyətində olan müəssisə və təşkilatlardan mənfəət vergisi	-	-	-	0.0
Vergi olmayan gəlirlər	19.2	102.7	30.4	59.5
o cümlədən:				
- bələdiyyə mülkiyyətinə daxil olan əmlakın istifadəsindən gələn gəlirlər	-	-	-	0.0
- küçə (divar) reklamının yerləşdirilməsi və yayımı üçün ödənişlər	-	-	-	0.0
- bələdiyyələr tərəfindən xüsusi ayrılmış torpaq sahəsində stasionar və ya səyyar ticarət, ictimai iaşə və digər xidmətlərə görə ödənişlər	1.4	1.4	-	0.8
- sanatoriya-kurort, mehmanxana və turizm xidmətlərinə görə ödənişlər	-	-	-	0.0
- avtomobillərin dayanacaqları üçün ödənişlər	-	-	-	0.0
- bələdiyyə əmlakının və torpağın özəlləşdirilməsindən və icarəyə verilməsindən gəlirlər	17.8	48.7	17.1	28.2
o cümlədən:				
- bələdiyyə əmlakının və torpağın özəlləşdirilməsindən	1.7	8.7	4.0	5.0
- bələdiyyə əmlakının və torpağın icarəyə verilməsindən	16.1	40.0	57.5	23.2
- fiziki və hüquqi şəxslərin maliyyə yardımları	-	-	-	0.0
o cümlədən:				
- fiziki şəxslərin maliyyə yardımları	-	-	-	0.0
- hüquqi şəxslərin maliyyə yardımları	-	-	-	0.0
- beynəlxalq təşkilatların və fondların maliyyə yardımları və qrantları	-	-	-	0.0
- Azərbaycan Respublikasının dövlət büdcəsindən verilən dotasiya və subvensiyalar	-	52.5	99.2	30.4
Digər gəlirlər	-	-	-	0.0

Bələdiyyə büdcələrinin xərcləri

min manat

Göstəricilərin adları	Hesabat rübü ərzində xərclənmişdir	İlin əvvəlindən		
		Xərclənmişdir	Əvvəlki ilin eyni dövrünə nisbətən faizlə	Budcə xərclərinin yekununda xüsusi çəkisi %-lə
Yerli büdcənin xərcləri, cəmi	50.5	171.8	31.7	100.0
o cümlədən:				
- yerli özünüidarəetmə orqanının saxlanılmasına	35.4	128.8	43.0	75.0
- təhsil xərcləri	-	-	-	0.0
- səhiyyə xərcləri	-	-	-	0.0
- sosial müdafiə və sosial təminat xərcləri	1.2	2.3	19.7	1.3
o cümlədən:				
- sosial müdafiə xərcləri	0.9	1.2	-	0.7
- sosial təminat xərcləri	0.3	1.1	-	0.6
- mədəniyyət, incəsənət, informasiya, bədən tərbiyəsi və digər kateqoriyalara aid edilməyən sahədə fəaliyyətlə bağlı xərclər	-	-	-	0.0
ondan: - bədən tərbiyəsi, gənclər siyasəti və turizm xərcləri	-	-	-	0.0
- mənzil-kommunal təsərrüfatı xərcləri	5.7	20.0	20.7	11.6
o cümlədən:				
- mənzil təsərrüfatı xərcləri	-	-	-	0.0
- kommunal təsərrüfatı xərcləri	5.7	20.0	-	11.6
- yanacaq və enerji xərcləri	-	-	-	0.0
- kənd təsərrüfatı, meşə təsərrüfatı, balıqçılıq, ovçuluq və ətraf mühitin mühafizəsi xərcləri	-	-	-	0.0
ondan: - ətraf mühitin mühafizəsi xərcləri	-	-	-	0.0
- sənaye, tikinti və faydalı qazıntılar üzrə xərclər	-	-	-	0.0
- nəqliyyat və rabitə xərcləri	4.1	9.9	11.5	5.8
ondan: - avtomobil yolları və avtomobil nəqliyyatı xərcləri	4.1	9.9	11.5	5.8
- digər xərclər	4.2	10.8	25.8	6.3
Profisit (+), kəsir (-)	-	0.7	-	0.0

Göyçay rayonu
Bələdiyyə büdcələrinin gəlirləri

min manat

Göstəricilərin adları	Hesabat rübü ərzində daxil olmuşdur	İlin əvvəlindən		
		Daxil olmuşdur	Əvvəlki ilin eyni dövrünə nisbətən faizlə	Budcə gəlirlərinin yekununda xüsusi çəkisi %-lə
Yerli büdcənin gəlirləri – cəmi	69.2	219.7	55.3	100.0
o cümlədən:				
Vergilərdən daxilolmalar	61.8	115.3	63.6	52.5
o cümlədən:				
- fiziki şəxslərdən torpaq vergisi	49.3	89.1	60.2	40.6
- fiziki şəxslərdən əmlak vergisi	12.5	22.6	191.5	10.3
- yerli əhəmiyyətli tikinti materialları üzrə maddən vergisi	-	3.6	16.7	1.6
- bələdiyyə mülkiyyətində olan müəssisə və təşkilatlardan mənfəət vergisi	-	-	-	0.0
Vergi olmayan gəlirlər	6.8	100.4	47.7	45.7
o cümlədən:				
- bələdiyyə mülkiyyətinə daxil olan əmlakın istifadəsindən gələn gəlirlər	-	-	-	0.0
- küçə (divar) reklamının yerləşdirilməsi və yayımı üçün ödənişlər	1.4	6.8	93.2	3.1
- bələdiyyələr tərəfindən xüsusi ayrılmış torpaq sahəsində stasionar və ya səyyar ticarət, ictimai iaşə və digər xidmətlərə görə ödənişlər	-	-	-	0.0
- sanatoriya-kurort, mehmanxana və turizm xidmətlərinə görə ödənişlər	-	-	-	0.0
- avtomobillərin dayanacaqları üçün ödənişlər	-	-	-	0.0
- bələdiyyə əmlakının və torpağın özəlləşdirilməsindən və icarəyə verilməsindən gəlirlər	5.4	33.5	27.8	15.2
o cümlədən:				
- bələdiyyə əmlakının və torpağın özəlləşdirilməsindən	2.7	22.8	26.1	10.4
- bələdiyyə əmlakının və torpağın icarəyə verilməsindən	2.6	10.7	31.9	4.9
- fiziki və hüquqi şəxslərin maliyyə yardımları	-	-	-	0.0
o cümlədən:				
- fiziki şəxslərin maliyyə yardımları	-	-	-	0.0
- hüquqi şəxslərin maliyyə yardımları	-	-	-	0.0
- beynəlxalq təşkilatların və fondların maliyyə yardımları və qrantları	-	-	-	0.0
- Azərbaycan Respublikasının dövlət büdcəsindən verilən dotasiya və subvensiyalar	-	60.1	97.4	27.4
Digər gəlirlər	0.5	3.9	73.6	1.8

Bələdiyyə büdcələrinin xərcləri

min manat

Göstəricilərin adları	Hesabat rübü ərzində xərclənmişdir	İlin əvvəlindən		
		Xərclənmişdir	Əvvəlki ilin eyni dövrünə nisbətən faizlə	Budcə xərclərinin yekununda xüsusi çəkisi %-lə
Yerli büdcənin xərcləri, cəmi	72.1	218.4	54.9	100.0
o cümlədən:				
- yerli özünüidarəetmə orqanının saxlanılmasına	57.9	133.1	66.8	60.9
- təhsil xərcləri	0.3	0.8	32.0	0.4
- səhiyyə xərcləri	-	-	-	0.0
- sosial müdafiə və sosial təminat xərcləri	0.7	3.2	31.1	1.5
o cümlədən:				
- sosial müdafiə xərcləri	0.7	3.2	-	1.5
- sosial təminat xərcləri	-	-	-	0.0
- mədəniyyət, incəsənət, informasiya, bədən tərbiyəsi və digər kateqoriyalara aid edilməyən sahədə fəaliyyətlə bağlı xərclər	1.5	1.7	37.0	0.8
ondan: - bədən tərbiyəsi, gənclər siyasəti və turizm xərcləri	-	-	-	0.0
- mənzil-kommunal təsərrüfatı xərcləri	7.5	64.5	51.8	29.5
o cümlədən:				
- mənzil təsərrüfatı xərcləri	-	-	-	0.0
- kommunal təsərrüfatı xərcləri	7.5	64.5	-	29.5
- yanacaq və enerji xərcləri	-	-	-	0.0
- kənd təsərrüfatı, meşə təsərrüfatı, balıqçılıq, ovçuluq və ətraf mühitin mühafizəsi xərcləri	4.2	14.7	27.2	6.7
ondan:- ətraf mühitin mühafizəsi xərcləri	3.7	13.4	-	6.1
- sənaye, tikinti və faydalı qazıntılar üzrə xərclər	-	-	-	0.0
- nəqliyyat və rabitə xərcləri	-	-	-	0.0
ondan:- avtomobil yolları və avtomobil nəqliyyatı xərcləri	-	-	-	0.0
- digər xərclər	-	0.3	10.0	0.1
Profisit (+), kəsir (-)	-2.9	1.3	-	0.0

Hacıqabul rayonu
Bələdiyyə büdcələrinin gəlirləri

min manat

Göstəricilərin adları	Hesabat rübü ərzində daxil olmuşdur	İlin əvvəlindən		
		Daxil olmuşdur	Əvvəlki ilin eyni dövrünə nisbətən faizlə	Budcə gəlirlərinin yekununda xüsusi çəkisi %-lə
Yerli büdcənin gəlirləri – cəmi	47.1	136.6	63.6	100.0
o cümlədən:				
Vergilərdən daxilolmalar	17.0	54.0	160.2	39.5
o cümlədən:				
- fiziki şəxslərdən torpaq vergisi	14.0	40.8	138.8	29.9
- fiziki şəxslərdən əmlak vergisi	3.0	13.1	304.7	9.6
- yerli əhəmiyyətli tikinti materialları üzrə maddən vergisi	-	-	-	0.0
- bələdiyyə mülkiyyətində olan müəssisə və təşkilatlardan mənfəət vergisi	-	-	-	0.0
Vergi olmayan gəlirlər	30.1	82.6	45.6	60.5
o cümlədən:				
- bələdiyyə mülkiyyətinə daxil olan əmlakın istifadəsindən gələn gəlirlər	-	-	-	0.0
- küçə (divar) reklamının yerləşdirilməsi və yayımı üçün ödənişlər	2.2	4.7	522.2	3.4
- bələdiyyələr tərəfindən xüsusi ayrılmış torpaq sahəsində stasionar və ya səyyar ticarət, ictimai iaşə və digər xidmətlərə görə ödənişlər	-	-	-	0.0
- sanatoriya-kurort, mehmanxana və turizm xidmətlərinə görə ödənişlər	-	-	-	0.0
- avtomobillərin dayanacaqları üçün ödənişlər	-	-	-	0.0
- bələdiyyə əmlakının və torpağın özəlləşdirilməsindən və icarəyə verilməsindən gəlirlər	27.9	41.3	29.0	30.2
o cümlədən:				
- bələdiyyə əmlakının və torpağın özəlləşdirilməsindən	15.7	20.5	16.9	15.0
- bələdiyyə əmlakının və torpağın icarəyə verilməsindən	12.2	20.8	99.0	15.2
- fiziki və hüquqi şəxslərin maliyyə yardımları	-	-	-	0.0
o cümlədən:				
- fiziki şəxslərin maliyyə yardımları	-	-	-	0.0
- hüquqi şəxslərin maliyyə yardımları	-	-	-	0.0
- beynəlxalq təşkilatların və fondların maliyyə yardımları və qrantları	-	-	-	0.0
- Azərbaycan Respublikasının dövlət büdcəsindən verilən dotasiya və subvensiyalar	-	36.7	101.4	26.9
Digər gəlirlər	-	-	-	0.0

Bələdiyyə büdcələrinin xərcləri

min manat

Göstəricilərin adları	Hesabat rübü ərzində xərclənmişdir	İlin əvvəlindən		
		Xərclənmişdir	Əvvəlki ilin eyni dövrünə nisbətən faizlə	Budcə xərclərinin yekununda xüsusi çəkisi %-lə
Yerli büdcənin xərcləri, cəmi	46.7	131.9	61.5	100.0
o cümlədən:				
- yerli özünüidarəetmə orqanının saxlanılmasına	28.6	83.4	77.9	63.2
- təhsil xərcləri	-	-	-	0.0
- səhiyyə xərcləri	-	-	-	0.0
- sosial müdafiə və sosial təminat xərcləri	2.5	8.7	-	6.6
o cümlədən:				
- sosial müdafiə xərcləri	-	-	-	0.0
- sosial təminat xərcləri	2.5	8.7	-	6.6
- mədəniyyət, incəsənət, informasiya, bədən tərbiyəsi və digər kateqoriyalara aid edilməyən sahədə fəaliyyətlə bağlı xərclər	-	-	-	0.0
ondan: - bədən tərbiyəsi, gənclər siyasəti və turizm xərcləri	-	-	-	0.0
- mənzil-kommunal təsərrüfatı xərcləri	5.3	21.5	58.9	16.3
o cümlədən:				
- mənzil təsərrüfatı xərcləri	-	-	-	0.0
- kommunal təsərrüfatı xərcləri	5.3	21.5	-	16.3
- yanacaq və enerji xərcləri	-	-	-	0.0
- kənd təsərrüfatı, meşə təsərrüfatı, balıqçılıq, ovçuluq və ətraf mühitin mühafizəsi xərcləri	1.0	1.2	-	0.9
ondan: - ətraf mühitin mühafizəsi xərcləri	-	-	-	0.0
- sənaye, tikinti və faydalı qazıntılar üzrə xərclər	-	-	-	0.0
- nəqliyyat və rabitə xərcləri	7.9	15.6	71.2	11.8
ondan: - avtomobil yolları və avtomobil nəqliyyatı xərcləri	7.9	15.6	71.2	11.8
- digər xərclər	1.3	1.5	19.7	1.1
Profisit (+), kəsir (-)	0.4	4.7	-	0.0

İmişli rayonu
Bələdiyyə büdcələrinin gəlirləri

min manat

Göstəricilərin adları	Hesabat rübü ərzində daxil olmuşdur	İlin əvvəlindən		
		Daxil olmuşdur	Əvvəlki ilin eyni dövrünə nisbətən faizlə	Budcə gəlirlərinin yekununda xüsusi çəkisi %-lə
Yerli büdcənin gəlirləri – cəmi	24.8	151.6	61.8	100.0
o cümlədən:				
Vergilərdən daxilolmalar	11.4	42.2	47.8	27.8
o cümlədən:				
- fiziki şəxslərdən torpaq vergisi	5.8	12.7	57.5	8.4
- fiziki şəxslərdən əmlak vergisi	4.0	12.9	3225.0	8.5
- yerli əhəmiyyətli tikinti materialları üzrə maddən vergisi	1.6	16.7	25.4	11.0
- bələdiyyə mülkiyyətində olan müəssisə və təşkilatlardan mənfəət vergisi	-	-	-	0.0
Vergi olmayan gəlirlər	13.5	109.4	69.7	72.2
o cümlədən:				
- bələdiyyə mülkiyyətinə daxil olan əmlakın istifadəsindən gələn gəlirlər	-	-	-	0.0
- küçə (divar) reklamının yerləşdirilməsi və yayımı üçün ödənişlər	-	6.4	711.1	4.2
- bələdiyyələr tərəfindən xüsusi ayrılmış torpaq sahəsində stasionar və ya səyyar ticarət, ictimai iaşə və digər xidmətlərə görə ödənişlər	-	-	-	0.0
- sanatoriya-kurort, mehmanxana və turizm xidmətlərinə görə ödənişlər	-	-	-	0.0
- avtomobillərin dayanacaqları üçün ödənişlər	0.1	0.1	-	0.1
- bələdiyyə əmlakının və torpağın özəlləşdirilməsindən və icarəyə verilməsindən gəlirlər	13.2	32.2	37.6	21.2
o cümlədən:				
- bələdiyyə əmlakının və torpağın özəlləşdirilməsindən	-	0.8	3.9	0.5
- bələdiyyə əmlakının və torpağın icarəyə verilməsindən	13.2	31.5	48.5	20.8
- fiziki və hüquqi şəxslərin maliyyə yardımları	-	1.5	50.0	1.0
o cümlədən:				
- fiziki şəxslərin maliyyə yardımları	-	-	-	0.0
- hüquqi şəxslərin maliyyə yardımları	-	1.5	50.0	1.0
- beynəlxalq təşkilatların və fondların maliyyə yardımları və qrantları	-	-	-	0.0
- Azərbaycan Respublikasının dövlət büdcəsindən verilən dotasiya və subvensiyalar	0.2	69.1	102.2	45.6
Digər gəlirlər	-	-	-	0.0

Bələdiyyə büdcələrinin xərcləri

min manat

Göstəricilərin adları	Hesabat rübü ərzində xərclənmişdir	İlin əvvəlindən		
		Xərclənmişdir	Əvvəlki ilin eyni dövrünə nisbətən faizlə	Budcə xərclərinin yekununda xüsusi çəkisi %-lə
Yerli büdcənin xərcləri, cəmi	27.3	150.9	61.6	100.0
o cümlədən:				
- yerli özünüidarəetmə orqanının saxlanılmasına	19.3	104.3	69.4	69.1
- təhsil xərcləri	-	0.3	60.0	0.2
- səhiyyə xərcləri	0.9	1.6	88.9	1.1
- sosial müdafiə və sosial təminat xərcləri	1.0	6.4	50.4	4.2
o cümlədən:				
- sosial müdafiə xərcləri	1.0	6.4	-	4.2
- sosial təminat xərcləri	-	-	-	0.0
- mədəniyyət, incəsənət, informasiya, bədən təbiyyəsi və digər kateqoriyalara aid edilməyən sahədə fəaliyyətlə bağlı xərclər	0.4	1.6	76.2	1.1
ondan: - bədən təbiyyəsi, gənclər siyasəti və turizm xərcləri	-	-	-	0.0
- mənzil-kommunal təsərrüfatı xərcləri	0.2	0.8	32.0	0.5
o cümlədən:				
- mənzil təsərrüfatı xərcləri	-	0.1	-	0.1
- kommunal təsərrüfatı xərcləri	0.2	0.8	-	0.5
- yanacaq və enerji xərcləri	-	-	-	0.0
- kənd təsərrüfatı, meşə təsərrüfatı, balıqçılıq, ovçuluq və ətraf mühitin mühafizəsi xərcləri	2.6	12.7	77.4	8.4
ondan: - ətraf mühitin mühafizəsi xərcləri	-	-	-	0.0
- sənaye, tikinti və faydalı qazıntılar üzrə xərclər	-	-	-	0.0
- nəqliyyat və rabitə xərcləri	3.0	23.1	39.4	15.3
ondan: - avtomobil yolları və avtomobil nəqliyyatı xərcləri	3.0	23.1	39.4	15.3
- digər xərclər	-	-	-	0.0
Profisit (+), kəsir (-)	-2.5	0.7	-	0.0

Kürdəmir rayonu
Bələdiyyə büdcələrinin gəlirləri

min manat

Göstəricilərin adları	Hesabat rübü ərzində daxil olmuşdur	İlin əvvəlindən		
		Daxil olmuşdur	Əvvəlki ilin eyni dövrünə nisbətən faizlə	Budcə gəlirlərinin yekununda xüsusi çəkisi %-lə
Yerli büdcənin gəlirləri – cəmi	37.9	230.7	95.3	100.0
o cümlədən:				
Vergilərdən daxilolmalar	14.3	32.0	41.6	13.9
o cümlədən:				
- fiziki şəxslərdən torpaq vergisi	12.4	28.4	39.2	12.3
- fiziki şəxslərdən əmlak vergisi	1.9	3.6	76.6	1.6
- yerli əhəmiyyətli tikinti materialları üzrə maddən vergisi	-	-	-	0.0
- bələdiyyə mülkiyyətində olan müəssisə və təşkilatlardan mənfəət vergisi	-	-	-	0.0
Vergi olmayan gəlirlər	21.5	196.6	120.0	85.2
o cümlədən:				
- bələdiyyə mülkiyyətinə daxil olan əmlakın istifadəsindən gələn gəlirlər	-	-	-	0.0
- küçə (divar) reklamının yerləşdirilməsi və yayımı üçün ödənişlər	0.8	1.9	73.1	0.8
- bələdiyyələr tərəfindən xüsusi ayrılmış torpaq sahəsində stasionar və ya səyyar ticarət, ictimai iaşə və digər xidmətlərə görə ödənişlər	-	-	-	0.0
- sanatoriya-kurort, mehmanxana və turizm xidmətlərinə görə ödənişlər	-	-	-	0.0
- avtomobillərin dayanacaqları üçün ödənişlər	0.8	3.1	62.0	1.3
- bələdiyyə əmlakının və torpağın özəlləşdirilməsindən və icarəyə verilməsindən gəlirlər	18.7	123.1	143.0	53.4
o cümlədən:				
- bələdiyyə əmlakının və torpağın özəlləşdirilməsindən	5.6	99.2	220.9	43.0
- bələdiyyə əmlakının və torpağın icarəyə verilməsindən	13.1	24.0	58.3	10.4
- fiziki və hüquqi şəxslərin maliyyə yardımları	-	-	-	0.0
o cümlədən:				
- fiziki şəxslərin maliyyə yardımları	-	-	-	0.0
- hüquqi şəxslərin maliyyə yardımları	-	-	-	0.0
- beynəlxalq təşkilatların və fondların maliyyə yardımları və qrantları	-	-	-	0.0
- Azərbaycan Respublikasının dövlət büdcəsindən verilən dotasiya və subvensiyalar	1.2	68.5	97.6	29.7
Digər gəlirlər	2.1	2.1	190.9	0.9

Bələdiyyə büdcələrinin xərcləri

min manat

Göstəricilərin adları	Hesabat rübü ərzində xərclənmişdir	İlin əvvəlindən		
		Xərclənmişdir	Əvvəlki ilin eyni dövrünə nisbətən faizlə	Budcə xərclərinin yekununda xüsusi çəkisi %-lə
Yerli büdcənin xərcləri, cəmi	40.6	229.8	94.8	100.0
o cümlədən:				
- yerli özünüidarəetmə orqanının saxlanılmasına	35.5	199.2	116.7	86.7
- təhsil xərcləri	-	-	-	0.0
- səhiyyə xərcləri	-	-	-	0.0
- sosial müdafiə və sosial təminat xərcləri	-	-	-	0.0
o cümlədən:				
- sosial müdafiə xərcləri	-	-	-	0.0
- sosial təminat xərcləri	-	-	-	0.0
- mədəniyyət, incəsənət, informasiya, bədən tərbiyəsi və digər kateqoriyalara aid edilməyən sahədə fəaliyyətlə bağlı xərclər	-	-	-	0.0
ondan: - bədən tərbiyəsi, gənclər siyasəti və turizm xərcləri	-	-	-	0.0
- mənzil-kommunal təsərrüfatı xərcləri	5.2	30.6	42.6	13.3
o cümlədən:				
- mənzil təsərrüfatı xərcləri	-	1.1	-	0.5
- kommunal təsərrüfatı xərcləri	5.2	29.5	-	12.8
- yanacaq və enerji xərcləri	-	-	-	0.0
- kənd təsərrüfatı, meşə təsərrüfatı, balıqçılıq, ovçuluq və ətraf mühitin mühafizəsi xərcləri	-	-	-	0.0
ondan: - ətraf mühitin mühafizəsi xərcləri	-	-	-	0.0
- sənaye, tikinti və faydalı qazıntılar üzrə xərclər	-	-	-	0.0
- nəqliyyat və rabitə xərcləri	-	-	-	0.0
ondan: - avtomobil yolları və avtomobil nəqliyyatı xərcləri	-	-	-	0.0
- digər xərclər	-	-	-	0.0
Profisit (+), kəsir (-)	-2.7	1.0	-	0.0

Neftçala rayonu
Bələdiyyə büdcələrinin gəlirləri

min manat

Göstəricilərin adları	Hesabat rübü ərzində daxil olmuşdur	İlin əvvəlindən		
		Daxil olmuşdur	Əvvəlki ilin eyni dövrünə nisbətən faizlə	Budcə gəlirlərinin yekununda xüsusi çəkisi %-lə
Yerli büdcənin gəlirləri – cəmi	77.0	201.9	64.3	100.0
o cümlədən:				
Vergilərdən daxilolmalar	41.0	65.0	69.4	32.2
o cümlədən:				
- fiziki şəxslərdən torpaq vergisi	27.1	47.3	51.1	23.4
- fiziki şəxslərdən əmlak vergisi	13.9	17.7	1966.7	8.8
- yerli əhəmiyyətli tikinti materialları üzrə maddən vergisi	-	-	-	0.0
- bələdiyyə mülkiyyətində olan müəssisə və təşkilatlardan mənfəət vergisi	-	-	-	0.0
Vergi olmayan gəlirlər	35.0	134.7	61.4	66.7
o cümlədən:				
- bələdiyyə mülkiyyətinə daxil olan əmlakın istifadəsindən gələn gəlirlər	0.6	0.6	-	0.3
- küçə (divar) reklamının yerləşdirilməsi və yayımı üçün ödənişlər	-	-	-	0.0
- bələdiyyələr tərəfindən xüsusi ayrılmış torpaq sahəsində stasionar və ya səyyar ticarət, ictimai iaşə və digər xidmətlərə görə ödənişlər	-	-	-	0.0
- sanatoriya-kurort, mehmanxana və turizm xidmətlərinə görə ödənişlər	-	-	-	0.0
- avtomobillərin dayanacaqları üçün ödənişlər	-	-	-	0.0
- bələdiyyə əmlakının və torpağın özəlləşdirilməsindən və icarəyə verilməsindən gəlirlər	34.4	95.6	54.3	47.4
o cümlədən:				
- bələdiyyə əmlakının və torpağın özəlləşdirilməsindən	2.5	17.2	23.4	8.5
- bələdiyyə əmlakının və torpağın icarəyə verilməsindən	32.0	78.4	76.4	38.8
- fiziki və hüquqi şəxslərin maliyyə yardımları	-	-	-	0.0
o cümlədən:				
- fiziki şəxslərin maliyyə yardımları	-	-	-	0.0
- hüquqi şəxslərin maliyyə yardımları	-	-	-	0.0
- beynəlxalq təşkilatların və fondların maliyyə yardımları və qrantları	-	-	-	0.0
- Azərbaycan Respublikasının dövlət büdcəsindən verilən dotasiya və subvensiyalar	-	38.5	88.9	19.1
Digər gəlirlər	1.0	2.2	200.0	1.1

Bələdiyyə büdcələrinin xərcləri

min manat

Göstəricilərin adları	Hesabat rübü ərzində xərclənmişdir	İlin əvvəlindən		
		Xərclənmişdir	Əvvəlki ilin eyni dövrünə nisbətən faizlə	Budcə xərclərinin yekununda xüsusi çəkisi %-lə
Yerli büdcənin xərcləri, cəmi	78.9	199.1	63.0	100.0
o cümlədən:				
- yerli özünüidarəetmə orqanının saxlanılmasına	43.6	124.1	88.1	62.3
- təhsil xərcləri	0.4	0.6	10.9	0.3
- səhiyyə xərcləri	-	-	-	0.0
- sosial müdafiə və sosial təminat xərcləri	6.1	14.0	46.4	7.0
o cümlədən:				
- sosial müdafiə xərcləri	1.0	4.1	-	2.1
- sosial təminat xərcləri	5.1	9.9	-	5.0
- mədəniyyət, incəsənət, informasiya, bədən tərbiyəsi və digər kateqoriyalara aid edilməyən sahədə fəaliyyətlə bağlı xərclər	7.1	10.0	60.2	5.0
ondan: - bədən tərbiyəsi, gənclər siyasəti və turizm xərcləri	-	-	-	0.0
- mənzil-kommunal təsərrüfatı xərcləri	12.0	30.9	31.1	15.5
o cümlədən:				
- mənzil təsərrüfatı xərcləri	3.7	8.2	-	4.1
- kommunal təsərrüfatı xərcləri	8.3	22.7	-	11.4
- yanacaq və enerji xərcləri	-	-	-	0.0
- kənd təsərrüfatı, meşə təsərrüfatı, balıqçılıq, ovçuluq və ətraf mühitin mühafizəsi xərcləri	0.3	0.9	150.0	0.5
ondan:- ətraf mühitin mühafizəsi xərcləri	0.3	0.9	150.0	0.5
- sənaye, tikinti və faydalı qazıntılar üzrə xərclər	-	-	-	0.0
- nəqliyyat və rabitə xərcləri	7.8	12.7	62.0	6.4
ondan:- avtomobil yolları və avtomobil nəqliyyatı xərcləri	7.8	12.7	62.0	6.4
- digər xərclər	1.6	5.9	236.0	3.0
Profisit (+), kəsir (-)	-1.8	2.9	-	0.0

Saatlı rayonu
Bələdiyyə büdcələrinin gəlirləri

min manat

Göstəricilərin adları	Hesabat rübü ərzində daxil olmuşdur	İlin əvvəlindən		
		Daxil olmuşdur	Əvvəlki ilin eyni dövrünə nisbətən faizlə	Budcə gəlirlərinin yekununda xüsusi çəkisi %-lə
Yerli büdcənin gəlirləri – cəmi	35.3	162.2	63.5	100.0
o cümlədən:				
Vergilərdən daxilolmalar	15.2	37.8	67.7	23.3
o cümlədən:				
- fiziki şəxslərdən torpaq vergisi	14.2	36.1	68.5	22.3
- fiziki şəxslərdən əmlak vergisi	0.9	1.7	54.8	1.0
- yerli əhəmiyyətli tikinti materialları üzrə maddən vergisi	-	-	-	0.0
- bələdiyyə mülkiyyətində olan müəssisə və təşkilatlardan mənfəət vergisi	-	-	-	0.0
Vergi olmayan gəlirlər	20.2	124.4	62.4	76.7
o cümlədən:				
- bələdiyyə mülkiyyətinə daxil olan əmlakın istifadəsindən gələn gəlirlər	-	-	-	0.0
- küçə (divar) reklamının yerləşdirilməsi və yayımı üçün ödənişlər	-	0.5	-	0.3
- bələdiyyələr tərəfindən xüsusi ayrılmış torpaq sahəsində stasionar və ya səyyar ticarət, ictimai iaşə və digər xidmətlərə görə ödənişlər	-	-	-	0.0
- sanatoriya-kurort, mehmanxana və turizm xidmətlərinə görə ödənişlər	-	-	-	0.0
- avtomobillərin dayanacaqları üçün ödənişlər	0.3	2.7	79.4	1.7
- bələdiyyə əmlakının və torpağın özəlləşdirilməsindən və icarəyə verilməsindən gəlirlər	19.9	46.4	38.3	28.6
o cümlədən:				
- bələdiyyə əmlakının və torpağın özəlləşdirilməsindən	4.9	16.8	29.5	10.4
- bələdiyyə əmlakının və torpağın icarəyə verilməsindən	15.0	29.6	46.1	18.2
- fiziki və hüquqi şəxslərin maliyyə yardımları	-	-	-	0.0
o cümlədən:				
- fiziki şəxslərin maliyyə yardımları	-	-	-	0.0
- hüquqi şəxslərin maliyyə yardımları	-	-	-	0.0
- beynəlxalq təşkilatların və fondların maliyyə yardımları və qrantları	-	-	-	0.0
- Azərbaycan Respublikasının dövlət büdcəsindən verilən dotasiya və subvensiyalar	-	74.8	102.0	46.1
Digər gəlirlər	-	-	-	0.0

Bələdiyyə büdcələrinin xərcləri

min manat

Göstəricilərin adları	Hesabat rübü ərzində xərclənmişdir	İlin əvvəlindən		
		Xərclənmişdir	Əvvəlki ilin eyni dövrünə nisbətən faizlə	Budcə xərclərinin yekununda xüsusi çəkisi %-lə
Yerli büdcənin xərcləri, cəmi	36.9	161.8	63.5	100.0
o cümlədən:				
- yerli özünüidarəetmə orqanının saxlanılmasına	30.0	129.4	65.5	80.0
- təhsil xərcləri	-	-	-	0.0
- səhiyyə xərcləri	-	-	-	0.0
- sosial müdafiə və sosial təminat xərcləri	-	2.3	-	1.4
o cümlədən:				
- sosial müdafiə xərcləri	-	0.1	-	0.1
- sosial təminat xərcləri	-	2.2	-	1.4
- mədəniyyət, incəsənət, informasiya, bədən təbiyyəsi və digər kateqoriyalara aid edilməyən sahədə fəaliyyətlə bağlı xərclər	0.9	7.8	139.3	4.8
ondan: - bədən təbiyyəsi, gənclər siyasəti və turizm xərcləri	-	-	-	0.0
- mənzil-kommunal təsərrüfatı xərcləri	1.4	6.9	39.0	4.3
o cümlədən:				
- mənzil təsərrüfatı xərcləri	-	1.4	-	0.9
- kommunal təsərrüfatı xərcləri	1.4	5.5	-	3.4
- yanacaq və enerji xərcləri	-	-	-	0.0
- kənd təsərrüfatı, meşə təsərrüfatı, balıqçılıq, ovçuluq və ətraf mühitin mühafizəsi xərcləri	3.1	10.3	58.5	6.4
ondan: - ətraf mühitin mühafizəsi xərcləri	-	1.0	-	0.6
- sənaye, tikinti və faydalı qazıntılar üzrə xərclər	-	-	-	0.0
- nəqliyyat və rabitə xərcləri	1.5	4.4	54.3	2.7
ondan: - avtomobil yolları və avtomobil nəqliyyatı xərcləri	1.5	4.4	54.3	2.7
- digər xərclər	0.1	0.7	-	0.4
Profisit (+), kəsir (-)	-1.6	0.4	-	0.0

Sabirabad rayonu
Bələdiyyə büdcələrinin gəlirləri

min manat

Göstəricilərin adları	Hesabat rübü ərzində daxil olmuşdur	İlin əvvəlindən		
		Daxil olmuşdur	Əvvəlki ilin eyni dövrünə nisbətən faizlə	Budcə gəlirlərinin yekununda xüsusi çəkisi %-lə
Yerli büdcənin gəlirləri – cəmi	113.6	293.8	66.0	100.0
o cümlədən:				
Vergilərdən daxilolmalar	39.9	81.2	57.8	27.6
o cümlədən:				
- fiziki şəxslərdən torpaq vergisi	35.8	72.5	53.5	24.7
- fiziki şəxslərdən əmlak vergisi	4.1	8.7	167.3	3.0
- yerli əhəmiyyətli tikinti materialları üzrə maddən vergisi	-	-	-	0.0
- bələdiyyə mülkiyyətində olan müəssisə və təşkilatlardan mənfəət vergisi	-	-	-	0.0
Vergi olmayan gəlirlər	73.7	212.6	69.8	72.4
o cümlədən:				
- bələdiyyə mülkiyyətinə daxil olan əmlakın istifadəsindən gələn gəlirlər	-	-	-	0.0
- küçə (divar) reklamının yerləşdirilməsi və yayımı üçün ödənişlər	1.1	9.5	106.7	3.2
- bələdiyyələr tərəfindən xüsusi ayrılmış torpaq sahəsində stasionar və ya səyyar ticarət, ictimai iaşə və digər xidmətlərə görə ödənişlər	-	-	-	0.0
- sanatoriya-kurort, mehmanxana və turizm xidmətlərinə görə ödənişlər	-	-	-	0.0
- avtomobillərin dayanacaqları üçün ödənişlər	-	-	-	0.0
- bələdiyyə əmlakının və torpağın özəlləşdirilməsindən və icarəyə verilməsindən gəlirlər	72.3	133.4	58.5	45.4
o cümlədən:				
- bələdiyyə əmlakının və torpağın özəlləşdirilməsindən	25.3	39.4	50.2	13.4
- bələdiyyə əmlakının və torpağın icarəyə verilməsindən	47.0	94.0	62.8	32.0
- fiziki və hüquqi şəxslərin maliyyə yardımları	-	1.0	-	0.3
o cümlədən:				
- fiziki şəxslərin maliyyə yardımları	-	1.0	-	0.3
- hüquqi şəxslərin maliyyə yardımları	-	-	-	0.0
- beynəlxalq təşkilatların və fondların maliyyə yardımları və qrantları	-	-	-	0.0
- Azərbaycan Respublikasının dövlət büdcəsindən verilən dotasiya və subvensiyalar	0.3	68.7	101.3	23.4
Digər gəlirlər	-	-	-	0.0

Bələdiyyə büdcələrinin xərcləri

min manat

Göstəricilərin adları	Hesabat rübü ərzində xərclənmişdir	İlin əvvəlindən		
		Xərclənmişdir	Əvvəlki ilin eyni dövrünə nisbətən faizlə	Budcə xərclərinin yekununda xüsusi çəkisi %-lə
Yerli büdcənin xərcləri, cəmi	122.3	297.5	66.1	100.0
o cümlədən:				
- yerli özünüidarəetmə orqanının saxlanılmasına	66.3	189.9	80.5	63.8
- təhsil xərcləri	0.2	0.2	-	0.1
- səhiyyə xərcləri	1.8	1.8	-	0.6
- sosial müdafiə və sosial təminat xərcləri	8.6	20.3	-	6.8
o cümlədən:				
- sosial müdafiə xərcləri	0.5	4.1	-	1.4
- sosial təminat xərcləri	8.1	16.2	-	5.4
- mədəniyyət, incəsənət, informasiya, bədən təbiyyəsi və digər kateqoriyalara aid edilməyən sahədə fəaliyyətlə bağlı xərclər	5.8	10.8	70.6	3.6
ondan: - bədən təbiyyəsi, gənclər siyasəti və turizm xərcləri	-	-	-	0.0
- mənzil-kommunal təsərrüfatı xərcləri	2.8	13.5	71.4	4.5
o cümlədən:				
- mənzil təsərrüfatı xərcləri	0.7	10.0	-	3.4
- kommunal təsərrüfatı xərcləri	2.1	3.5	-	1.2
- yanacaq və enerji xərcləri	-	-	-	0.0
- kənd təsərrüfatı, meşə təsərrüfatı, balıqçılıq, ovçuluq və ətraf mühitin mühafizəsi xərcləri	13.0	21.2	28.8	7.1
ondan:- ətraf mühitin mühafizəsi xərcləri	8.5	12.3	66.1	4.1
- sənaye, tikinti və faydalı qazıntılar üzrə xərclər	-	-	-	0.0
- nəqliyyat və rabitə xərcləri	21.6	36.6	46.9	12.3
ondan:- avtomobil yolları və avtomobil nəqliyyatı xərcləri	21.6	36.6	46.9	12.3
- digər xərclər	2.4	3.2	-	1.1
Profisit (+), kəsir (-)	-8.7	-3.6	-	0.0

Salyan rayonu
Bələdiyyə büdcələrinin gəlirləri

min manat

Göstəricilərin adları	Hesabat rübü ərzində daxil olmuşdur	İlin əvvəlindən		
		Daxil olmuşdur	Əvvəlki ilin eyni dövrünə nisbətən faizlə	Budcə gəlirlərinin yekununda xüsusi çəkisi %-lə
Yerli büdcənin gəlirləri – cəmi	121.9	416.8	81.5	100.0
o cümlədən:				
Vergilərdən daxilolmalar	62.1	164.3	89.1	39.4
o cümlədən:				
- fiziki şəxslərdən torpaq vergisi	43.9	109.2	71.8	26.2
- fiziki şəxslərdən əmlak vergisi	16.8	42.3	157.2	10.1
- yerli əhəmiyyətli tikinti materialları üzrə maddən vergisi	1.4	12.8	241.5	3.1
- bələdiyyə mülkiyyətində olan müəssisə və təşkilatlardan mənfəət vergisi	-	-	-	0.0
Vergi olmayan gəlirlər	59.8	252.0	77.1	60.5
o cümlədən:				
- bələdiyyə mülkiyyətinə daxil olan əmlakın istifadəsindən gələn gəlirlər	-	-	-	0.0
- küçə (divar) reklamının yerləşdirilməsi və yayımı üçün ödənişlər	-	-	-	0.0
- bələdiyyələr tərəfindən xüsusi ayrılmış torpaq sahəsində stasionar və ya səyyar ticarət, ictimai iaşə və digər xidmətlərə görə ödənişlər	-	-	-	0.0
- sanatoriya-kurort, mehmanxana və turizm xidmətlərinə görə ödənişlər	-	-	-	0.0
- avtomobillərin dayanacaqları üçün ödənişlər	-	-	-	0.0
- bələdiyyə əmlakının və torpağın özəlləşdirilməsindən və icarəyə verilməsindən gəlirlər	57.8	189.8	71.3	45.5
o cümlədən:				
- bələdiyyə əmlakının və torpağın özəlləşdirilməsindən	34.2	146.9	78.6	35.2
- bələdiyyə əmlakının və torpağın icarəyə verilməsindən	23.7	42.9	54.1	10.3
- fiziki və hüquqi şəxslərin maliyyə yardımları	-	8.1	119.1	1.9
o cümlədən:				
- fiziki şəxslərin maliyyə yardımları	-	-	-	0.0
- hüquqi şəxslərin maliyyə yardımları	-	8.1	119.1	1.9
- beynəlxalq təşkilatların və fondların maliyyə yardımları və qrantları	-	-	-	0.0
- Azərbaycan Respublikasının dövlət büdcəsindən verilən dotasiya və subvensiyalar	2.0	54.1	100.4	13.0
Digər gəlirlər	-	0.5	-	0.1

Bələdiyyə büdcələrinin xərcləri

min manat

Göstəricilərin adları	Hesabat rübü ərzində xərclənmişdir	İlin əvvəlindən		
		Xərclənmişdir	Əvvəlki ilin eyni dövrünə nisbətən faizlə	Budcə xərclərinin yekununda xüsusi çəkisi %-lə
Yerli büdcənin xərcləri, cəmi	116.9	416.7	81.5	100.0
o cümlədən:				
- yerli özünüidarəetmə orqanının saxlanılmasına	52.9	153.8	79.6	36.9
- təhsil xərcləri	1.1	6.1	92.4	1.5
- səhiyyə xərcləri	-	-	-	0.0
- sosial müdafiə və sosial təminat xərcləri	18.9	44.2	114.8	10.6
o cümlədən:				
- sosial müdafiə xərcləri	8.8	17.1	-	4.1
- sosial təminat xərcləri	10.0	27.1	-	6.5
- mədəniyyət, incəsənət, informasiya, bədən tərbiyəsi və digər kateqoriyalara aid edilməyən sahədə fəaliyyətlə bağlı xərclər	0.4	1.9	48.7	0.5
ondan: - bədən tərbiyəsi, gənclər siyasəti və turizm xərcləri	-	0.3	10.0	0.1
- mənzil-kommunal təsərrüfatı xərcləri	37.3	178.5	134.0	42.8
o cümlədən:				
- mənzil təsərrüfatı xərcləri	5.0	17.1	-	4.1
- kommunal təsərrüfatı xərcləri	32.3	161.4	-	38.7
- yanacaq və enerji xərcləri	-	-	-	0.0
- kənd təsərrüfatı, meşə təsərrüfatı, balıqçılıq, ovçuluq və ətraf mühitin mühafizəsi xərcləri	0.1	1.0	12.7	0.2
ondan: - ətraf mühitin mühafizəsi xərcləri	0.1	0.1	-	0.0
- sənaye, tikinti və faydalı qazıntılar üzrə xərclər	-	-	-	0.0
- nəqliyyat və rabitə xərcləri	6.3	30.2	23.9	7.2
ondan: - avtomobil yolları və avtomobil nəqliyyatı xərcləri	6.3	30.2	23.9	7.2
- digər xərclər	-	0.9	52.9	0.2
Profisit (+), kəsir (-)	4.9	0.1	-	0.0

Ucar rayonu
Bələdiyyə büdcələrinin gəlirləri

min manat

Göstəricilərin adları	Hesabat rübü ərzində daxil olmuşdur	İlin əvvəlindən		
		Daxil olmuşdur	Əvvəlki ilin eyni dövrünə nisbətən faizlə	Budcə gəlirlərinin yekununda xüsusi çəkisi %-lə
Yerli büdcənin gəlirləri – cəmi	113.6	197.3	55.4	100.0
o cümlədən:				
Vergilərdən daxilolmalar	45.9	73.7	68.0	37.4
o cümlədən:				
- fiziki şəxslərdən torpaq vergisi	33.6	53.7	55.8	27.2
- fiziki şəxslərdən əmlak vergisi	12.3	17.2	142.1	8.7
- yerli əhəmiyyətli tikinti materialları üzrə maddən vergisi	-	2.8	-	1.4
- bələdiyyə mülkiyyətində olan müəssisə və təşkilatlardan mənfəət vergisi	-	-	-	0.0
Vergi olmayan gəlirlər	66.4	118.3	48.6	60.0
o cümlədən:				
- bələdiyyə mülkiyyətinə daxil olan əmlakın istifadəsindən gələn gəlirlər	-	-	-	0.0
- küçə (divar) reklamının yerləşdirilməsi və yayımı üçün ödənişlər	2.3	3.4	136.0	1.7
- bələdiyyələr tərəfindən xüsusi ayrılmış torpaq sahəsində stasionar və ya səyyar ticarət, ictimai iaşə və digər xidmətlərə görə ödənişlər	2.1	2.1	-	1.1
- sanatoriya-kurort, mehmanxana və turizm xidmətlərinə görə ödənişlər	-	-	-	0.0
- avtomobillərin dayanacaqları üçün ödənişlər	0.3	1.1	57.9	0.6
- bələdiyyə əmlakının və torpağın özəlləşdirilməsindən və icarəyə verilməsindən gəlirlər	46.2	72.1	36.6	36.5
o cümlədən:				
- bələdiyyə əmlakının və torpağın özəlləşdirilməsindən	6.9	11.1	8.0	5.6
- bələdiyyə əmlakının və torpağın icarəyə verilməsindən	39.3	60.9	103.7	30.9
- fiziki və hüquqi şəxslərin maliyyə yardımları	-	-	-	0.0
o cümlədən:				
- fiziki şəxslərin maliyyə yardımları	-	-	-	0.0
- hüquqi şəxslərin maliyyə yardımları	-	-	-	0.0
- beynəlxalq təşkilatların və fondların maliyyə yardımları və qrantları	-	-	-	0.0
- Azərbaycan Respublikasının dövlət büdcəsindən verilən dotasiya və subvensiyalar	15.5	39.7	94.1	20.1
Digər gəlirlər	1.3	5.3	112.8	2.7

Bələdiyyə büdcələrinin xərcləri

min manat

Göstəricilərin adları	Hesabat rübü ərzində xərclənmişdir	İlin əvvəlindən		
		Xərclənmişdir	Əvvəlki ilin eyni dövrünə nisbətən faizlə	Budcə xərclərinin yekununda xüsusi çəkisi %-lə
Yerli büdcənin xərcləri, cəmi	114.9	198.4	51.5	100.0
o cümlədən:				
- yerli özünüidarəetmə orqanının saxlanılmasına	62.7	108.0	60.9	54.4
- təhsil xərcləri	-	-	-	0.0
- səhiyyə xərcləri	-	-	-	0.0
- sosial müdafiə və sosial təminat xərcləri	21.7	44.7	38.4	22.5
o cümlədən:				
- sosial müdafiə xərcləri	21.3	44.0	-	22.2
- sosial təminat xərcləri	0.4	0.7	-	0.4
- mədəniyyət, incəsənət, informasiya, bədən tərbiyəsi və digər kateqoriyalara aid edilməyən sahədə fəaliyyətlə bağlı xərclər	-	-	-	0.0
ondan: - bədən tərbiyəsi, gənclər siyasəti və turizm xərcləri	-	-	-	0.0
- mənzil-kommunal təsərrüfatı xərcləri	-	0.2	-	0.1
o cümlədən:				
- mənzil təsərrüfatı xərcləri	-	-	-	0.0
- kommunal təsərrüfatı xərcləri	-	0.2	-	0.1
- yanacaq və enerji xərcləri	-	-	-	0.0
- kənd təsərrüfatı, meşə təsərrüfatı, balıqçılıq, ovçuluq və ətraf mühitin mühafizəsi xərcləri	15.0	25.0	44.6	12.6
ondan: - ətraf mühitin mühafizəsi xərcləri	-	-	-	0.0
- sənaye, tikinti və faydalı qazıntılar üzrə xərclər	-	-	-	0.0
- nəqliyyat və rabitə xərcləri	15.5	19.9	56.7	10.0
ondan: - avtomobil yolları və avtomobil nəqliyyatı xərcləri	15.5	19.9	56.7	10.0
- digər xərclər	-	0.5	-	0.3
Profisit (+), kəsir (-)	-1.3	-1.2	-	0.0

Yevlax şəhəri
Bələdiyyə büdcələrinin gəlirləri

min manat

Göstəricilərin adları	Hesabat rübü ərzində daxil olmuşdur	İlin əvvəlindən		
		Daxil olmuşdur	Əvvəlki ilin eyni dövrünə nisbətən faizlə	Budcə gəlirlərinin yekununda xüsusi çəkisi %-lə
Yerli büdcənin gəlirləri – cəmi	85.0	229.4	60.6	100.0
o cümlədən:				
Vergilərdən daxilolmalar	46.3	75.4	69.8	32.9
o cümlədən:				
- fiziki şəxslərdən torpaq vergisi	37.8	56.5	60.6	24.6
- fiziki şəxslərdən əmlak vergisi	5.8	13.2	146.7	5.8
- yerli əhəmiyyətli tikinti materialları üzrə maddən vergisi	2.6	5.6	94.9	2.4
- bələdiyyə mülkiyyətində olan müəssisə və təşkilatlardan mənfəət vergisi	-	-	-	0.0
Vergi olmayan gəlirlər	38.7	154.0	56.9	67.1
o cümlədən:				
- bələdiyyə mülkiyyətinə daxil olan əmlakın istifadəsindən gələn gəlirlər	-	-	-	0.0
- küçə (divar) reklamının yerləşdirilməsi və yayımı üçün ödənişlər	1.3	9.0	-	3.9
- bələdiyyələr tərəfindən xüsusi ayrılmış torpaq sahəsində stasionar və ya səyyar ticarət, ictimai iaşə və digər xidmətlərə görə ödənişlər	-	-	-	0.0
- sanatoriya-kurort, mehmanxana və turizm xidmətlərinə görə ödənişlər	-	-	-	0.0
- avtomobillərin dayanacaqları üçün ödənişlər	0.6	2.4	80.0	1.0
- bələdiyyə əmlakının və torpağın özəlləşdirilməsindən və icarəyə verilməsindən gəlirlər	36.8	68.1	35.3	29.7
o cümlədən:				
- bələdiyyə əmlakının və torpağın özəlləşdirilməsindən	3.0	7.9	7.2	3.4
- bələdiyyə əmlakının və torpağın icarəyə verilməsindən	33.8	60.3	72.4	26.3
- fiziki və hüquqi şəxslərin maliyyə yardımları	-	-	-	0.0
o cümlədən:				
- fiziki şəxslərin maliyyə yardımları	-	-	-	0.0
- hüquqi şəxslərin maliyyə yardımları	-	-	-	0.0
- beynəlxalq təşkilatların və fondların maliyyə yardımları və qrantları	-	-	-	0.0
- Azərbaycan Respublikasının dövlət büdcəsindən verilən dotasiya və subvensiyalar	-	74.5	99.2	32.5
Digər gəlirlər	-	-	-	0.0

Bələdiyyə büdcələrinin xərcləri

min manat

Göstəricilərin adları	Hesabat rübü ərzində xərclənmişdir	İlin əvvəlindən		
		Xərclənmişdir	Əvvəlki ilin eyni dövrünə nisbətən faizlə	Budcə xərclərinin yekununda xüsusi çəkisi %-lə
Yerli büdcənin xərcləri, cəmi	84.2	225.0	59.2	100.0
o cümlədən:				
- yerli özünüidarəetmə orqanının saxlanılmasına	69.6	144.8	56.9	64.4
- təhsil xərcləri	0.1	0.1	20.0	0.0
- səhiyyə xərcləri	-	-	-	0.0
- sosial müdafiə və sosial təminat xərcləri	1.4	3.0	36.6	1.3
o cümlədən:				
- sosial müdafiə xərcləri	0.2	0.6	-	0.3
- sosial təminat xərcləri	1.3	2.4	-	1.1
- mədəniyyət, incəsənət, informasiya, bədən təbiiyyəti və digər kateqoriyalara aid edilməyən sahədə fəaliyyətlə bağlı xərclər	1.4	3.8	40.9	1.7
ondan: - bədən təbiiyyəti, gənclər siyasəti və turizm xərcləri	-	-	-	0.0
- mənzil-kommunal təsərrüfatı xərcləri	11.5	72.4	74.6	32.2
o cümlədən:				
- mənzil təsərrüfatı xərcləri	4.1	22.8	-	10.1
- kommunal təsərrüfatı xərcləri	7.4	49.6	-	22.0
- yanacaq və enerji xərcləri	-	-	-	0.0
- kənd təsərrüfatı, meşə təsərrüfatı, balıqçılıq, ovçuluq və ətraf mühitin mühafizəsi xərcləri	0.3	0.9	8.5	0.4
ondan: - ətraf mühitin mühafizəsi xərcləri	-	-	-	0.0
- sənaye, tikinti və faydalı qazıntılar üzrə xərclər	-	-	-	0.0
- nəqliyyat və rabitə xərcləri	-	-	-	0.0
ondan: - avtomobil yolları və avtomobil nəqliyyatı xərcləri	-	-	-	0.0
- digər xərclər	-	-	-	0.0
Profisit (+), kəsir (-)	0.8	4.4	-	0.0

Zərdab rayonu
Bələdiyyə büdcələrinin gəlirləri

min manat

Göstəricilərin adları	Hesabat rübü ərzində daxil olmuşdur	İlin əvvəlindən		
		Daxil olmuşdur	Əvvəlki ilin eyni dövrünə nisbətən faizlə	Budcə gəlirlərinin yekununda xüsusi çəkisi %-lə
Yerli büdcənin gəlirləri – cəmi	80.3	200.9	80.2	100.0
o cümlədən:				
Vergilərdən daxilolmalar	53.7	100.6	139.9	50.1
o cümlədən:				
- fiziki şəxslərdən torpaq vergisi	36.7	71.0	101.6	35.3
- fiziki şəxslərdən əmlak vergisi	17.0	29.6	1480.0	14.7
- yerli əhəmiyyətli tikinti materialları üzrə maddən vergisi	-	-	-	0.0
- bələdiyyə mülkiyyətində olan müəssisə və təşkilatlardan mənfəət vergisi	-	-	-	0.0
Vergi olmayan gəlirlər	26.6	98.6	55.2	49.1
o cümlədən:				
- bələdiyyə mülkiyyətinə daxil olan əmlakın istifadəsindən gələn gəlirlər	-	-	-	0.0
- küçə (divar) reklamının yerləşdirilməsi və yayımı üçün ödənişlər	-	0.3	100.0	0.1
- bələdiyyələr tərəfindən xüsusi ayrılmış torpaq sahəsində stasionar və ya səyyar ticarət, ictimai iaşə və digər xidmətlərə görə ödənişlər	-	-	-	0.0
- sanatoriya-kurort, mehmanxana və turizm xidmətlərinə görə ödənişlər	-	-	-	0.0
- avtomobillərin dayanacaqları üçün ödənişlər	-	0.2	66.7	0.1
- bələdiyyə əmlakının və torpağın özəlləşdirilməsindən və icarəyə verilməsindən gəlirlər	24.8	47.9	38.0	23.8
o cümlədən:				
- bələdiyyə əmlakının və torpağın özəlləşdirilməsindən	3.3	6.9	9.5	3.4
- bələdiyyə əmlakının və torpağın icarəyə verilməsindən	21.5	41.0	76.2	20.4
- fiziki və hüquqi şəxslərin maliyyə yardımları	-	-	-	0.0
o cümlədən:				
- fiziki şəxslərin maliyyə yardımları	-	-	-	0.0
- hüquqi şəxslərin maliyyə yardımları	-	-	-	0.0
- beynəlxalq təşkilatların və fondların maliyyə yardımları və qrantları	-	-	-	0.0
- Azərbaycan Respublikasının dövlət büdcəsindən verilən dotasiya və subvensiyalar	1.8	50.3	96.9	25.0
Digər gəlirlər	-	1.6	-	0.8

Bələdiyyə büdcələrinin xərcləri

min manat

Göstəricilərin adları	Hesabat rübü ərzində xərclənmişdir	İlin əvvəlindən		
		Xərclənmişdir	Əvvəlki ilin eyni dövrünə nisbətən faizlə	Budcə xərclərinin yekununda xüsusi çəkisi %-lə
Yerli büdcənin xərcləri, cəmi	79.7	204.4	77.2	100.0
o cümlədən:				
- yerli özünüidarəetmə orqanının saxlanılmasına	62.7	156.0	86.9	76.3
- təhsil xərcləri	0.4	0.9	112.5	0.4
- səhiyyə xərcləri	-	-	-	0.0
- sosial müdafiə və sosial təminat xərcləri	0.9	3.5	38.9	1.7
o cümlədən:				
- sosial müdafiə xərcləri	-	-	-	0.0
- sosial təminat xərcləri	0.9	3.5	-	1.7
- mədəniyyət, incəsənət, informasiya, bədən tərbiyəsi və digər kateqoriyalara aid edilməyən sahədə fəaliyyətlə bağlı xərclər	3.3	9.5	81.9	4.6
ondan: - bədən tərbiyəsi, gənclər siyasəti və turizm xərcləri	-	0.6	54.5	0.3
- mənzil-kommunal təsərrüfatı xərcləri	0.2	0.5	-	0.2
o cümlədən:				
- mənzil təsərrüfatı xərcləri	0.1	0.1	-	0.0
- kommunal təsərrüfatı xərcləri	0.1	0.4	-	0.2
- yanacaq və enerji xərcləri	-	-	-	0.0
- kənd təsərrüfatı, meşə təsərrüfatı, balıqçılıq, ovçuluq və ətraf mühitin mühafizəsi xərcləri	1.0	7.9	56.0	3.9
ondan: - ətraf mühitin mühafizəsi xərcləri	-	-	-	0.0
- sənaye, tikinti və faydalı qazıntılar üzrə xərclər	-	-	-	0.0
- nəqliyyat və rabitə xərcləri	10.1	23.3	47.6	11.4
ondan: - avtomobil yolları və avtomobil nəqliyyatı xərcləri	10.1	23.3	47.6	11.4
- digər xərclər	1.1	2.6	288.9	1.3
Profisit (+), kəsir (-)	0.5	-3.5	-	0.0

Yuxarı Qarabağ iqtisadi rayonu
Bələdiyyə büdcələrinin gəlirləri

min manat

Göstəricilərin adları	Hesabat rübü ərzində daxil olmuşdur	İlin əvvəlindən		
		Daxil olmuşdur	Əvvəlki ilin eyni dövrünə nisbətən faizlə	Budcə gəlirlərinin yekununda xüsusi çəkisi %-lə
Yerli büdcənin gəlirləri – cəmi	100.5	288.5	61.6	100.0
o cümlədən:				
Vergilərdən daxilolmalar	51.3	96.5	55.0	33.4
o cümlədən:				
- fiziki şəxslərdən torpaq vergisi	46.7	81.8	48.4	28.4
- fiziki şəxslərdən əmlak vergisi	4.3	11.5	718.8	4.0
- yerli əhəmiyyətli tikinti materialları üzrə maddən vergisi	0.3	3.2	68.1	1.1
- bələdiyyə mülkiyyətində olan müəssisə və təşkilatlardan mənfəət vergisi	-	-	-	0.0
Vergi olmayan gəlirlər	49.1	191.1	67.0	66.2
o cümlədən:				
- bələdiyyə mülkiyyətinə daxil olan əmlakın istifadəsindən gələn gəlirlər	-	-	-	0.0
- küçə (divar) reklamının yerləşdirilməsi və yayımı üçün ödənişlər	1.5	2.6	-	0.9
- bələdiyyələr tərəfindən xüsusi ayrılmış torpaq sahəsində stasionar və ya səyyar ticarət, ictimai iaşə və digər xidmətlərə görə ödənişlər	0.5	3.5	-	1.2
- sanatoriya-kurort, mehmanxana və turizm xidmətlərinə görə ödənişlər	0.1	0.2	100.0	0.1
- avtomobillərin dayanacaqları üçün ödənişlər	-	0.1	-	0.0
- bələdiyyə əmlakının və torpağın özəlləşdirilməsindən və icarəyə verilməsindən gəlirlər	27.8	55.7	41.4	19.3
o cümlədən:				
- bələdiyyə əmlakının və torpağın özəlləşdirilməsindən	11.1	17.4	21.5	6.0
- bələdiyyə əmlakının və torpağın icarəyə verilməsindən	16.7	38.3	71.6	13.3
- fiziki və hüquqi şəxslərin maliyyə yardımları	-	-	-	0.0
o cümlədən:				
- fiziki şəxslərin maliyyə yardımları	-	-	-	0.0
- hüquqi şəxslərin maliyyə yardımları	-	-	-	0.0
- beynəlxalq təşkilatların və fondların maliyyə yardımları və qrantları	-	-	-	0.0
- Azərbaycan Respublikasının dövlət büdcəsindən verilən dotasiya və subvensiyalar	19.3	129.0	85.6	44.7
Digər gəlirlər	-	1.0	12.8	0.3

Bələdiyyə büdcələrinin xərcləri

min manat

Göstəricilərin adları	Hesabat rübü ərzində xərclənmişdir	İlin əvvəlindən		
		Xərclənmişdir	Əvvəlki ilin eyni dövrünə nisbətən faizlə	Budcə xərclərinin yekununda xüsusi çəkisi %-lə
Yerli büdcənin xərcləri, cəmi	98.0	283.9	60.7	100.0
o cümlədən:				
- yerli özünüidarəetmə orqanının saxlanılmasına	54.6	144.5	68.7	50.9
- təhsil xərcləri	-	-	-	0.0
- səhiyyə xərcləri	-	-	-	0.0
- sosial müdafiə və sosial təminat xərcləri	3.4	13.0	419.4	4.6
o cümlədən:				
- sosial müdafiə xərcləri	2.8	12.0	-	4.2
- sosial təminat xərcləri	0.6	1.0	-	0.4
- mədəniyyət, incəsənət, informasiya, bədən tərbiyəsi və digər kateqoriyalara aid edilməyən sahədə fəaliyyətlə bağlı xərclər	-	0.1	2.5	0.0
ondan: - bədən tərbiyəsi, gənclər siyasəti və turizm xərcləri	-	0.1	14.3	0.0
- mənzil-kommunal təsərrüfatı xərcləri	11.6	35.7	47.0	12.6
o cümlədən:				
- mənzil təsərrüfatı xərcləri	0.7	10.2	-	3.6
- kommunal təsərrüfatı xərcləri	10.9	25.5	-	9.0
- yanacaq və enerji xərcləri	-	-	-	0.0
- kənd təsərrüfatı, meşə təsərrüfatı, balıqçılıq, ovçuluq və ətraf mühitin mühafizəsi xərcləri	19.7	45.7	83.4	16.1
ondan:- ətraf mühitin mühafizəsi xərcləri	19.7	38.1	-	13.4
- sənaye, tikinti və faydalı qazıntılar üzrə xərclər	-	-	-	0.0
- nəqliyyat və rabitə xərcləri	4.1	13.4	30.6	4.7
ondan:- avtomobil yolları və avtomobil nəqliyyatı xərcləri	4.1	13.4	30.6	4.7
- digər xərclər	4.6	31.4	41.5	11.1
Profisit (+), kəsir (-)	2.5	4.7	-	0.0

Ağdam rayonu
Bələdiyyə büdcələrinin gəlirləri

min manat

Göstəricilərin adları	Hesabat rübü ərzində daxil olmuşdur	İlin əvvəlindən		
		Daxil olmuşdur	Əvvəlki ilin eyni dövrünə nisbətən faizlə	Budcə gəlirlərinin yekununda xüsusi çəkisi %-lə
Yerli büdcənin gəlirləri – cəmi	36.8	68.4	46.0	100.0
o cümlədən:				
Vergilərdən daxilolmalar	14.8	20.2	56.0	29.5
o cümlədən:				
- fiziki şəxslərdən torpaq vergisi	14.7	20.2	56.0	29.5
- fiziki şəxslərdən əmlak vergisi	-	-	-	0.0
- yerli əhəmiyyətli tikinti materialları üzrə maddən vergisi	-	-	-	0.0
- bələdiyyə mülkiyyətində olan müəssisə və təşkilatlardan mənfəət vergisi	-	-	-	0.0
Vergi olmayan gəlirlər	22.1	48.2	42.8	70.5
o cümlədən:				
- bələdiyyə mülkiyyətinə daxil olan əmlakın istifadəsindən gələn gəlirlər	-	-	-	0.0
- küçə (divar) reklamının yerləşdirilməsi və yayımı üçün ödənişlər	-	-	-	0.0
- bələdiyyələr tərəfindən xüsusi ayrılmış torpaq sahəsində stasionar və ya səyyar ticarət, ictimai iaşə və digər xidmətlərə görə ödənişlər	-	-	-	0.0
- sanatoriya-kurort, mehmanxana və turizm xidmətlərinə görə ödənişlər	-	-	-	0.0
- avtomobillərin dayanacaqları üçün ödənişlər	-	-	-	0.0
- bələdiyyə əmlakının və torpağın özəlləşdirilməsindən və icarəyə verilməsindən gəlirlər	5.1	14.2	18.2	20.8
o cümlədən:				
- bələdiyyə əmlakının və torpağın özəlləşdirilməsindən	2.6	5.4	9.2	7.9
- bələdiyyə əmlakının və torpağın icarəyə verilməsindən	2.5	8.8	44.4	12.9
- fiziki və hüquqi şəxslərin maliyyə yardımları	-	-	-	0.0
o cümlədən:				
- fiziki şəxslərin maliyyə yardımları	-	-	-	0.0
- hüquqi şəxslərin maliyyə yardımları	-	-	-	0.0
- beynəlxalq təşkilatların və fondların maliyyə yardımları və qrantları	-	-	-	0.0
- Azərbaycan Respublikasının dövlət büdcəsindən verilən dotasiya və subvensiyalar	17.0	34.0	98.8	49.7
Digər gəlirlər	-	-	-	0.0

Bələdiyyə büdcələrinin xərcləri

min manat

Göstəricilərin adları	Hesabat rübü ərzində xərclənmişdir	İlin əvvəlindən		
		Xərclənmişdir	Əvvəlki ilin eyni dövrünə nisbətən faizlə	Budcə xərclərinin yekununda xüsusi çəkisi %-lə
Yerli büdcənin xərcləri, cəmi	33.4	65.7	44.5	100.0
o cümlədən:				
- yerli özünüidarəetmə orqanının saxlanılmasına	22.5	46.1	55.6	70.2
- təhsil xərcləri	-	-	-	0.0
- səhiyyə xərcləri	-	-	-	0.0
- sosial müdafiə və sosial təminat xərcləri	0.6	1.0	41.7	1.5
o cümlədən:				
- sosial müdafiə xərcləri	-	-	-	0.0
- sosial təminat xərcləri	0.6	1.0	-	1.5
- mədəniyyət, incəsənət, informasiya, bədən tərbiyəsi və digər kateqoriyalara aid edilməyən sahədə fəaliyyətlə bağlı xərclər	-	-	-	0.0
ondan: - bədən tərbiyəsi, gənclər siyasəti və turizm xərcləri	-	-	-	0.0
- mənzil-kommunal təsərrüfatı xərcləri	10.4	18.5	33.2	28.2
o cümlədən:				
- mənzil təsərrüfatı xərcləri	0.7	3.7	-	5.6
- kommunal təsərrüfatı xərcləri	9.6	14.8	-	22.5
- yanacaq və enerji xərcləri	-	-	-	0.0
- kənd təsərrüfatı, meşə təsərrüfatı, balıqçılıq, ovçuluq və ətraf mühitin mühafizəsi xərcləri	-	-	-	0.0
ondan: - ətraf mühitin mühafizəsi xərcləri	-	-	-	0.0
- sənaye, tikinti və faydalı qazıntılar üzrə xərclər	-	-	-	0.0
- nəqliyyat və rabitə xərcləri	-	-	-	0.0
ondan: - avtomobil yolları və avtomobil nəqliyyatı xərcləri	-	-	-	0.0
- digər xərclər	-	-	-	0.0
Profisit (+), kəsir (-)	3.4	2.7	-	0.0

Füzuli rayonu
Bələdiyyə büdcələrinin gəlirləri

min manat

Göstəricilərin adları	Hesabat rübü ərzində daxil olmuşdur	İlin əvvəlindən		
		Daxil olmuşdur	Əvvəlki ilin eyni dövrünə nisbətən faizlə	Budcə gəlirlərinin yekununda xüsusi çəkisi %-lə
Yerli büdcənin gəlirləri – cəmi	6.5	65.7	85.2	100.0
o cümlədən:				
Vergilərdən daxilolmalar	0.1	8.1	8100.0	12.3
o cümlədən:				
- fiziki şəxslərdən torpaq vergisi	0.1	7.5	7500.0	11.4
- fiziki şəxslərdən əmlak vergisi	-	0.6	-	0.9
- yerli əhəmiyyətli tikinti materialları üzrə maddən vergisi	-	-	-	0.0
- bələdiyyə mülkiyyətində olan müəssisə və təşkilatlardan mənfəət vergisi	-	-	-	0.0
Vergi olmayan gəlirlər	6.5	57.7	74.9	87.8
o cümlədən:				
- bələdiyyə mülkiyyətinə daxil olan əmlakın istifadəsindən gələn gəlirlər	-	-	-	0.0
- küçə (divar) reklamının yerləşdirilməsi və yayımı üçün ödənişlər	0.2	0.2	-	0.3
- bələdiyyələr tərəfindən xüsusi ayrılmış torpaq sahəsində stasionar və ya səyyar ticarət, ictimai iaşə və digər xidmətlərə görə ödənişlər	0.3	2.0	-	3.0
- sanatoriya-kurort, mehmanxana və turizm xidmətlərinə görə ödənişlər	-	-	-	0.0
- avtomobillərin dayanacaqları üçün ödənişlər	-	-	-	0.0
- bələdiyyə əmlakının və torpağın özəlləşdirilməsindən və icarəyə verilməsindən gəlirlər	4.7	11.9	68.8	18.1
o cümlədən:				
- bələdiyyə əmlakının və torpağın özəlləşdirilməsindən	4.0	5.3	41.4	8.1
- bələdiyyə əmlakının və torpağın icarəyə verilməsindən	0.7	6.6	146.7	10.0
- fiziki və hüquqi şəxslərin maliyyə yardımları	-	-	-	0.0
o cümlədən:				
- fiziki şəxslərin maliyyə yardımları	-	-	-	0.0
- hüquqi şəxslərin maliyyə yardımları	-	-	-	0.0
- beynəlxalq təşkilatların və fondların maliyyə yardımları və qrantları	-	-	-	0.0
- Azərbaycan Respublikasının dövlət büdcəsindən verilən dotasiya və subvensiyalar	1.3	43.6	73.0	66.4
Digər gəlirlər	-	-	-	0.0

Bələdiyyə büdcələrinin xərcləri

min manat

Göstəricilərin adları	Hesabat rübü ərzində xərclənmişdir	İlin əvvəlindən		
		Xərclənmişdir	Əvvəlki ilin eyni dövrünə nisbətən faizlə	Budcə xərclərinin yekununda xüsusi çəkisi %-lə
Yerli büdcənin xərcləri, cəmi	8.1	64.4	83.5	100.0
o cümlədən:				
- yerli özünüidarəetmə orqanının saxlanılmasına	3.8	37.6	99.7	58.4
- təhsil xərcləri	-	-	-	0.0
- səhiyyə xərcləri	-	-	-	0.0
- sosial müdafiə və sosial təminat xərcləri	0.2	0.9	-	1.4
o cümlədən:				
- sosial müdafiə xərcləri	0.2	0.9	-	1.4
- sosial təminat xərcləri	-	-	-	0.0
- mədəniyyət, incəsənət, informasiya, bədən tərbiyəsi və digər kateqoriyalara aid edilməyən sahədə fəaliyyətlə bağlı xərclər	-	0.1	14.3	0.2
ondan: - bədən tərbiyəsi, gənclər siyasəti və turizm xərcləri	-	0.1	14.3	0.2
- mənzil-kommunal təsərrüfatı xərcləri	1.2	10.7	70.9	16.6
o cümlədən:				
- mənzil təsərrüfatı xərcləri	-	-	-	0.0
- kommunal təsərrüfatı xərcləri	1.2	10.7	-	16.6
- yanacaq və enerji xərcləri	-	-	-	0.0
- kənd təsərrüfatı, meşə təsərrüfatı, balıqçılıq, ovçuluq və ətraf mühitin mühafizəsi xərcləri	-	2.7	35.1	4.2
ondan: - ətraf mühitin mühafizəsi xərcləri	-	-	-	0.0
- sənaye, tikinti və faydalı qazıntılar üzrə xərclər	-	-	-	0.0
- nəqliyyat və rabitə xərcləri	2.9	11.2	76.2	17.4
ondan: - avtomobil yolları və avtomobil nəqliyyatı xərcləri	2.9	11.2	76.2	17.4
- digər xərclər	-	1.2	100.0	1.9
Profisit (+), kəsir (-)	-1.6	1.4	-	0.0

Tərtər rayonu
Bələdiyyə büdcələrinin gəlirləri

min manat

Göstəricilərin adları	Hesabat rübü ərzində daxil olmuşdur	İlin əvvəlindən		
		Daxil olmuşdur	Əvvəlki ilin eyni dövrünə nisbətən faizlə	Budcə gəlirlərinin yekununda xüsusi çəkisi %-lə
Yerli büdcənin gəlirləri – cəmi	57.1	154.4	63.6	100.0
o cümlədən:				
Vergilərdən daxilolmalar	36.5	68.2	49.0	44.2
o cümlədən:				
- fiziki şəxslərdən torpaq vergisi	31.9	54.1	40.8	35.0
- fiziki şəxslərdən əmlak vergisi	4.3	10.9	681.3	7.1
- yerli əhəmiyyətli tikinti materialları üzrə maddən vergisi	0.3	3.2	68.1	2.1
- bələdiyyə mülkiyyətində olan müəssisə və təşkilatlardan mənfəət vergisi	-	-	-	0.0
Vergi olmayan gəlirlər	20.6	85.3	89.1	55.2
o cümlədən:				
- bələdiyyə mülkiyyətinə daxil olan əmlakın istifadəsindən gələn gəlirlər	-	-	-	0.0
- küçə (divar) reklamının yerləşdirilməsi və yayımı üçün ödənişlər	1.3	2.4	-	1.6
- bələdiyyələr tərəfindən xüsusi ayrılmış torpaq sahəsində stasionar və ya səyyar ticarət, ictimai iaşə və digər xidmətlərə görə ödənişlər	0.2	1.6	-	1.0
- sanatoriya-kurort, mehmanxana və turizm xidmətlərinə görə ödənişlər	0.1	0.2	100.0	0.1
- avtomobillərin dayanacaqları üçün ödənişlər	-	0.1	-	0.1
- bələdiyyə əmlakının və torpağın özəlləşdirilməsindən və icarəyə verilməsindən gəlirlər	18.1	29.6	76.3	19.2
o cümlədən:				
- bələdiyyə əmlakının və torpağın özəlləşdirilməsindən	4.6	6.7	69.8	4.3
- bələdiyyə əmlakının və torpağın icarəyə verilməsindən	13.5	22.9	78.4	14.8
- fiziki və hüquqi şəxslərin maliyyə yardımları	-	-	-	0.0
o cümlədən:				
- fiziki şəxslərin maliyyə yardımları	-	-	-	0.0
- hüquqi şəxslərin maliyyə yardımları	-	-	-	0.0
- beynəlxalq təşkilatların və fondların maliyyə yardımları və qrantları	-	-	-	0.0
- Azərbaycan Respublikasının dövlət büdcəsindən verilən dotasiya və subvensiyalar	1.0	51.4	90.7	33.3
Digər gəlirlər	-	1.0	12.8	0.6

Bələdiyyə büdcələrinin xərcləri

min manat

Göstəricilərin adları	Hesabat rübü ərzində xərclənmişdir	İlin əvvəlindən		
		Xərclənmişdir	Əvvəlki ilin eyni dövrünə nisbətən faizlə	Budcə xərclərinin yekununda xüsusi çəkisi %-lə
Yerli büdcənin xərcləri, cəmi	56.4	153.9	63.4	100.0
o cümlədən:				
- yerli özünüidarəetmə orqanının saxlanılmasına	28.3	60.8	67.9	39.5
- təhsil xərcləri	-	-	-	0.0
- səhiyyə xərcləri	-	-	-	0.0
- sosial müdafiə və sosial təminat xərcləri	2.6	11.1	-	7.2
o cümlədən:				
- sosial müdafiə xərcləri	2.6	11.1	-	7.2
- sosial təminat xərcləri	-	-	-	0.0
- mədəniyyət, incəsənət, informasiya, bədən tərbiyəsi və digər kateqoriyalara aid edilməyən sahədə fəaliyyətlə bağlı xərclər	-	-	-	0.0
ondan: - bədən tərbiyəsi, gənclər siyasəti və turizm xərcləri	-	-	-	0.0
- mənzil-kommunal təsərrüfatı xərcləri	-	6.5	130.0	4.2
o cümlədən:				
- mənzil təsərrüfatı xərcləri	-	6.5	-	4.2
- kommunal təsərrüfatı xərcləri	-	-	-	0.0
- yanacaq və enerji xərcləri	-	-	-	0.0
- kənd təsərrüfatı, meşə təsərrüfatı, balıqçılıq, ovçuluq və ətraf mühitin mühafizəsi xərcləri	19.7	43.0	97.1	27.9
ondan: - ətraf mühitin mühafizəsi xərcləri	19.7	38.1	-	24.8
- sənaye, tikinti və faydalı qazıntılar üzrə xərclər	-	-	-	0.0
- nəqliyyat və rabitə xərcləri	1.2	2.2	7.6	1.4
ondan: - avtomobil yolları və avtomobil nəqliyyatı xərcləri	1.2	2.2	7.6	1.4
- digər xərclər	4.6	30.2	40.6	19.6
Profisit (+), kəsir (-)	0.7	0.6	-	0.0

Dağlıq Şirvan iqtisadi rayonu
Bələdiyyə büdcələrinin gəlirləri

min manat

Göstəricilərin adları	Hesabat rübü ərzində daxil olmuşdur	İlin əvvəlindən		
		Daxil olmuşdur	Əvvəlki ilin eyni dövrünə nisbətən faizlə	Budcə gəlirlərinin yekununda xüsusi çəkisi %-lə
Yerli büdcənin gəlirləri – cəmi	266.9	974.2	67.4	100.0
o cümlədən:				
Vergilərdən daxilolmalar	127.6	334.6	85.2	34.3
o cümlədən:				
- fiziki şəxslərdən torpaq vergisi	74.7	199.8	75.0	20.5
- fiziki şəxslərdən əmlak vergisi	19.2	41.2	278.4	4.2
- yerli əhəmiyyətli tikinti materialları üzrə maddən vergisi	33.6	93.6	83.9	9.6
- bələdiyyə mülkiyyətində olan müəssisə və təşkilatlardan mənfəət vergisi	-	-	-	0.0
Vergi olmayan gəlirlər	126.9	624.5	59.6	64.1
o cümlədən:				
- bələdiyyə mülkiyyətinə daxil olan əmlakın istifadəsindən gələn gəlirlər	-	-	-	0.0
- küçə (divar) reklamının yerləşdirilməsi və yayımı üçün ödənişlər	3.5	29.7	199.3	3.0
- bələdiyyələr tərəfindən xüsusi ayrılmış torpaq sahəsində stasionar və ya səyyar ticarət, ictimai iaşə və digər xidmətlərə görə ödənişlər	-	-	-	0.0
- sanatoriya-kurort, mehmanxana və turizm xidmətlərinə görə ödənişlər	-	-	-	0.0
- avtomobillərin dayanacaqları üçün ödənişlər	0.2	1.0	76.9	0.1
- bələdiyyə əmlakının və torpağın özəlləşdirilməsindən və icarəyə verilməsindən gəlirlər	71.4	364.9	46.4	37.5
o cümlədən:				
- bələdiyyə əmlakının və torpağın özəlləşdirilməsindən	19.9	176.8	29.1	18.1
- bələdiyyə əmlakının və torpağın icarəyə verilməsindən	51.6	188.1	104.3	19.3
- fiziki və hüquqi şəxslərin maliyyə yardımları	0.7	1.0	-	0.1
o cümlədən:				
- fiziki şəxslərin maliyyə yardımları	0.7	1.0	-	0.1
- hüquqi şəxslərin maliyyə yardımları	-	-	-	0.0
- beynəlxalq təşkilatların və fondların maliyyə yardımları və qrantları	-	-	-	0.0
- Azərbaycan Respublikasının dövlət büdcəsindən verilən dotasiya və subvensiyalar	51.1	227.9	93.4	23.4
Digər gəlirlər	12.4	15.1	284.9	1.5

Bələdiyyə büdcələrinin xərcləri

min manat

Göstəricilərin adları	Hesabat rübü ərzində xərclənmişdir	İlin əvvəlindən		
		Xərclənmişdir	Əvvəlki ilin eyni dövrünə nisbətən faizlə	Budcə xərclərinin yekununda xüsusi çəkisi %-lə
Yerli büdcənin xərcləri, cəmi	276.4	972.8	65.8	100.0
o cümlədən:				
- yerli özünüidarəetmə orqanının saxlanılmasına	188.2	557.2	84.7	57.3
- təhsil xərcləri	1.5	4.3	78.2	0.4
- səhiyyə xərcləri	1.0	1.0	-	0.1
- sosial müdafiə və sosial təminat xərcləri	2.9	16.3	91.1	1.7
o cümlədən:				
- sosial müdafiə xərcləri	-	2.2	-	0.2
- sosial təminat xərcləri	2.9	14.1	-	1.4
- mədəniyyət, incəsənət, informasiya, bədən təbiyyəsi və digər kateqoriyalara aid edilməyən sahədə fəaliyyətlə bağlı xərclər	2.2	9.1	126.4	0.9
ondan: - bədən təbiyyəsi, gənclər siyasəti və turizm xərcləri	-	1.8	225.0	0.2
- mənzil-kommunal təsərrüfatı xərcləri	57.2	320.1	51.7	32.9
o cümlədən:				
- mənzil təsərrüfatı xərcləri	39.1	92.8	-	9.5
- kommunal təsərrüfatı xərcləri	18.2	227.3	-	23.4
- yanacaq və enerji xərcləri	-	-	-	0.0
- kənd təsərrüfatı, meşə təsərrüfatı, balıqçılıq, ovçuluq və ətraf mühitin mühafizəsi xərcləri	1.8	7.5	19.7	0.8
ondan:- ətraf mühitin mühafizəsi xərcləri	0.4	1.6	72.7	0.2
- sənaye, tikinti və faydalı qazıntılar üzrə xərclər	-	-	-	0.0
- nəqliyyat və rabitə xərcləri	11.1	24.3	44.1	2.5
ondan:- avtomobil yolları və avtomobil nəqliyyatı xərcləri	11.1	24.3	44.1	2.5
- digər xərclər	10.5	33.0	42.7	3.4
Profisit (+), kəsir (-)	-9.6	1.4	-	0.0

Ağsu rayonu
Bələdiyyə büdcələrinin gəlirləri

min manat

Göstəricilərin adları	Hesabat rübü ərzində daxil olmuşdur	İlin əvvəlindən		
		Daxil olmuşdur	Əvvəlki ilin eyni dövrünə nisbətən faizlə	Budcə gəlirlərinin yekununda xüsusi çəkisi %-lə
Yerli büdcənin gəlirləri – cəmi	36.8	168.9	56.5	100.0
o cümlədən:				
Vergilərdən daxilolmalar	15.5	34.4	58.8	20.4
o cümlədən:				
- fiziki şəxslərdən torpaq vergisi	14.3	31.7	55.4	18.8
- fiziki şəxslərdən əmlak vergisi	1.1	2.7	207.7	1.6
- yerli əhəmiyyətli tikinti materialları üzrə maddən vergisi	-	-	-	0.0
- bələdiyyə mülkiyyətində olan müəssisə və təşkilatlardan mənfəət vergisi	-	-	-	0.0
Vergi olmayan gəlirlər	14.4	127.7	53.3	75.6
o cümlədən:				
- bələdiyyə mülkiyyətinə daxil olan əmlakın istifadəsindən gələn gəlirlər	-	-	-	0.0
- küçə (divar) reklamının yerləşdirilməsi və yayımı üçün ödənişlər	0.5	2.2	78.6	1.3
- bələdiyyələr tərəfindən xüsusi ayrılmış torpaq sahəsində stasionar və ya səyyar ticarət, ictimai iaşə və digər xidmətlərə görə ödənişlər	-	-	-	0.0
- sanatoriya-kurort, mehmanxana və turizm xidmətlərinə görə ödənişlər	-	-	-	0.0
- avtomobillərin dayanacaqları üçün ödənişlər	-	-	-	0.0
- bələdiyyə əmlakının və torpağın özəlləşdirilməsindən və icarəyə verilməsindən gəlirlər	13.8	63.0	36.4	37.3
o cümlədən:				
- bələdiyyə əmlakının və torpağın özəlləşdirilməsindən	1.1	33.5	23.8	19.8
- bələdiyyə əmlakının və torpağın icarəyə verilməsindən	12.7	29.5	91.0	17.5
- fiziki və hüquqi şəxslərin maliyyə yardımları	-	-	-	0.0
o cümlədən:				
- fiziki şəxslərin maliyyə yardımları	-	-	-	0.0
- hüquqi şəxslərin maliyyə yardımları	-	-	-	0.0
- beynəlxalq təşkilatların və fondların maliyyə yardımları və qrantları	-	-	-	0.0
- Azərbaycan Respublikasının dövlət büdcəsindən verilən dotasiya və subvensiyalar	-	62.4	98.0	36.9
Digər gəlirlər	6.9	6.9	575.0	4.1

Bələdiyyə büdcələrinin xərcləri

min manat

Göstəricilərin adları	Hesabat rübü ərzində xərclənmişdir	İlin əvvəlindən		
		Xərclənmişdir	Əvvəlki ilin eyni dövrünə nisbətən faizlə	Budcə xərclərinin yekununda xüsusi çəkisi %-lə
Yerli büdcənin xərcləri, cəmi	35.3	166.4	55.9	100.0
o cümlədən:				
- yerli özünüidarəetmə orqanının saxlanılmasına	25.2	110.8	96.6	66.6
- təhsil xərcləri	0.2	0.3	9.7	0.2
- səhiyyə xərcləri	1.0	1.0	-	0.6
- sosial müdafiə və sosial təminat xərcləri	0.2	5.9	45.7	3.5
o cümlədən:				
- sosial müdafiə xərcləri	-	0.3	-	0.2
- sosial təminat xərcləri	0.2	5.6	-	3.4
- mədəniyyət, incəsənət, informasiya, bədən təbiyyəsi və digər kateqoriyalara aid edilməyən sahədə fəaliyyətlə bağlı xərclər	-	-	-	0.0
ondan: - bədən təbiyyəsi, gənclər siyasəti və turizm xərcləri	-	-	-	0.0
- mənzil-kommunal təsərrüfatı xərcləri	0.5	23.3	25.4	14.0
o cümlədən:				
- mənzil təsərrüfatı xərcləri	-	-	-	0.0
- kommunal təsərrüfatı xərcləri	0.5	23.3	-	14.0
- yanacaq və enerji xərcləri	-	-	-	0.0
- kənd təsərrüfatı, meşə təsərrüfatı, balıqçılıq, ovçuluq və ətraf mühitin mühafizəsi xərcləri	1.6	6.7	18.2	4.0
ondan: - ətraf mühitin mühafizəsi xərcləri	0.2	0.8	72.7	0.5
- sənaye, tikinti və faydalı qazıntılar üzrə xərclər	-	-	-	0.0
- nəqliyyat və rabitə xərcləri	6.5	18.3	47.8	11.0
ondan: - avtomobil yolları və avtomobil nəqliyyatı xərcləri	6.5	18.3	47.8	11.0
- digər xərclər	-	-	-	0.0
Profisit (+), kəsir (-)	1.5	2.5	-	0.0

İsmayilli rayonu
Bələdiyyə büdcələrinin gəlirləri

min manat

Göstəricilərin adları	Hesabat rübü ərzində daxil olmuşdur	İlin əvvəlindən		
		Daxil olmuşdur	Əvvəlki ilin eyni dövrünə nisbətən faizlə	Budcə gəlirlərinin yekununda xüsusi çəkisi %-lə
Yerli büdcənin gəlirləri – cəmi	61.5	468.4	59.2	100.0
o cümlədən:				
Vergilərdən daxilolmalar	36.7	161.8	70.7	34.5
o cümlədən:				
- fiziki şəxslərdən torpaq vergisi	19.4	74.6	68.3	15.9
- fiziki şəxslərdən əmlak vergisi	11.5	22.4	185.1	4.8
- yerli əhəmiyyətli tikinti materialları üzrə maddən vergisi	5.8	64.9	60.4	13.9
- bələdiyyə mülkiyyətində olan müəssisə və təşkilatlardan mənfəət vergisi	-	-	-	0.0
Vergi olmayan gəlirlər	19.3	298.4	53.4	63.7
o cümlədən:				
- bələdiyyə mülkiyyətinə daxil olan əmlakın istifadəsindən gələn gəlirlər	-	-	-	0.0
- küçə (divar) reklamının yerləşdirilməsi və yayımı üçün ödənişlər	1.5	17.4	193.3	3.7
- bələdiyyələr tərəfindən xüsusi ayrılmış torpaq sahəsində stasionar və ya səyyar ticarət, ictimai iaşə və digər xidmətlərə görə ödənişlər	-	-	-	0.0
- sanatoriya-kurort, mehmanxana və turizm xidmətlərinə görə ödənişlər	-	-	-	0.0
- avtomobillərin dayanacaqları üçün ödənişlər	-	0.2	40.0	0.0
- bələdiyyə əmlakının və torpağın özəlləşdirilməsindən və icarəyə verilməsindən gəlirlər	17.2	210.3	43.9	44.9
o cümlədən:				
- bələdiyyə əmlakının və torpağın özəlləşdirilməsindən	1.2	114.6	29.6	24.5
- bələdiyyə əmlakının və torpağın icarəyə verilməsindən	16.0	95.7	104.1	20.4
- fiziki və hüquqi şəxslərin maliyyə yardımları	0.7	1.0	-	0.2
o cümlədən:				
- fiziki şəxslərin maliyyə yardımları	0.7	1.0	-	0.2
- hüquqi şəxslərin maliyyə yardımları	-	-	-	0.0
- beynəlxalq təşkilatların və fondların maliyyə yardımları və qrantları	-	-	-	0.0
- Azərbaycan Respublikasının dövlət büdcəsindən verilən dotasiya və subvensiyalar	-	69.6	100.3	14.9
Digər gəlirlər	5.5	8.2	200.0	1.8

Bələdiyyə büdcələrinin xərcləri

min manat

Göstəricilərin adları	Hesabat rübü ərzində xərclənmişdir	İlin əvvəlindən		
		Xərclənmişdir	Əvvəlki ilin eyni dövrünə nisbətən faizlə	Budcə xərclərinin yekununda xüsusi çəkisi %-lə
Yerli büdcənin xərcləri, cəmi	76.1	474.7	58.1	100.0
o cümlədən:				
- yerli özünüidarəetmə orqanının saxlanılmasına	49.2	227.1	76.2	47.8
- təhsil xərcləri	1.3	3.9	162.5	0.8
- səhiyyə xərcləri	-	-	-	0.0
- sosial müdafiə və sosial təminat xərcləri	1.0	8.8	187.2	1.9
o cümlədən:				
- sosial müdafiə xərcləri	-	1.9	-	0.4
- sosial təminat xərcləri	1.0	6.8	-	1.4
- mədəniyyət, incəsənət, informasiya, bədən tərbiyəsi və digər kateqoriyalara aid edilməyən sahədə fəaliyyətlə bağlı xərclər	0.1	1.4	100.0	0.3
ondan: - bədən tərbiyəsi, gənclər siyasəti və turizm xərcləri	-	0.3	37.5	0.1
- mənzil-kommunal təsərrüfatı xərcləri	15.6	203.6	46.6	42.9
o cümlədən:				
- mənzil təsərrüfatı xərcləri	-	2.1	-	0.4
- kommunal təsərrüfatı xərcləri	15.6	201.5	-	42.4
- yanacaq və enerji xərcləri	-	-	-	0.0
- kənd təsərrüfatı, meşə təsərrüfatı, balıqçılıq, ovçuluq və ətraf mühitin mühafizəsi xərcləri	-	-	-	0.0
ondan: - ətraf mühitin mühafizəsi xərcləri	-	-	-	0.0
- sənaye, tikinti və faydalı qazıntılar üzrə xərclər	-	-	-	0.0
- nəqliyyat və rabitə xərcləri	-	-	-	0.0
ondan: - avtomobil yolları və avtomobil nəqliyyatı xərcləri	-	-	-	0.0
- digər xərclər	8.9	29.9	40.4	6.3
Profisit (+), kəsir (-)	-14.6	-6.3	-	0.0

Qobustan rayonu
Bələdiyyə büdcələrinin gəlirləri

min manat

Göstəricilərin adları	Hesabat rübü ərzində daxil olmuşdur	İlin əvvəlindən		
		Daxil olmuşdur	Əvvəlki ilin eyni dövrünə nisbətən faizlə	Budcə gəlirlərinin yekununda xüsusi çəkisi %-lə
Yerli büdcənin gəlirləri – cəmi	62.2	94.6	103.4	100.0
o cümlədən:				
Vergilərdən daxilolmalar	29.0	32.6	139.9	34.5
o cümlədən:				
- fiziki şəxslərdən torpaq vergisi	4.0	7.6	32.9	8.0
- fiziki şəxslərdən əmlak vergisi	-	-	-	0.0
- yerli əhəmiyyətli tikinti materialları üzrə maddən vergisi	25.0	25.0	-	26.4
- bələdiyyə mülkiyyətində olan müəssisə və təşkilatlardan mənfəət vergisi	-	-	-	0.0
Vergi olmayan gəlirlər	33.2	61.9	90.8	65.4
o cümlədən:				
- bələdiyyə mülkiyyətinə daxil olan əmlakın istifadəsindən gələn gəlirlər	-	-	-	0.0
- küçə (divar) reklamının yerləşdirilməsi və yayımı üçün ödənişlər	-	0.3	-	0.3
- bələdiyyələr tərəfindən xüsusi ayrılmış torpaq sahəsində stasionar və ya səyyar ticarət, ictimai iaşə və digər xidmətlərə görə ödənişlər	-	-	-	0.0
- sanatoriya-kurort, mehmanxana və turizm xidmətlərinə görə ödənişlər	-	-	-	0.0
- avtomobillərin dayanacaqları üçün ödənişlər	-	-	-	0.0
- bələdiyyə əmlakının və torpağın özəlləşdirilməsindən və icarəyə verilməsindən gəlirlər	14.1	29.3	84.9	31.0
o cümlədən:				
- bələdiyyə əmlakının və torpağın özəlləşdirilməsindən	0.8	3.1	17.4	3.3
- bələdiyyə əmlakının və torpağın icarəyə verilməsindən	13.3	26.2	156.9	27.7
- fiziki və hüquqi şəxslərin maliyyə yardımları	-	-	-	0.0
o cümlədən:				
- fiziki şəxslərin maliyyə yardımları	-	-	-	0.0
- hüquqi şəxslərin maliyyə yardımları	-	-	-	0.0
- beynəlxalq təşkilatların və fondların maliyyə yardımları və qrantları	-	-	-	0.0
- Azərbaycan Respublikasının dövlət büdcəsindən verilən dotasiya və subvensiyalar	19.1	32.3	95.8	34.1
Digər gəlirlər	-	-	-	0.0

Bələdiyyə büdcələrinin xərcləri

min manat

Göstəricilərin adları	Hesabat rübü ərzində xərclənmişdir	İlin əvvəlindən		
		Xərclənmişdir	Əvvəlki ilin eyni dövrünə nisbətən faizlə	Budcə xərclərinin yekununda xüsusi çəkisi %-lə
Yerli büdcənin xərcləri, cəmi	61.5	93.9	102.6	100.0
o cümlədən:				
- yerli özünüidarəetmə orqanının saxlanılmasına	47.3	64.6	122.1	68.8
- təhsil xərcləri	-	-	-	0.0
- səhiyyə xərcləri	-	-	-	0.0
- sosial müdafiə və sosial təminat xərcləri	1.6	1.6	-	1.7
o cümlədən:				
- sosial müdafiə xərcləri	-	-	-	0.0
- sosial təminat xərcləri	1.6	1.6	-	1.7
- mədəniyyət, incəsənət, informasiya, bədən təbiyyəsi və digər kateqoriyalara aid edilməyən sahədə fəaliyyətlə bağlı xərclər	0.6	3.4	261.5	3.6
ondan: - bədən təbiyyəsi, gənclər siyasəti və turizm xərcləri	-	1.5	-	1.6
- mənzil-kommunal təsərrüfatı xərcləri	6.9	17.3	85.6	18.4
o cümlədən:				
- mənzil təsərrüfatı xərcləri	4.9	15.0	-	16.0
- kommunal təsərrüfatı xərcləri	2.0	2.4	-	2.6
- yanacaq və enerji xərcləri	-	-	-	0.0
- kənd təsərrüfatı, meşə təsərrüfatı, balıqçılıq, ovçuluq və ətraf mühitin mühafizəsi xərcləri	-	-	-	0.0
ondan: - ətraf mühitin mühafizəsi xərcləri	-	-	-	0.0
- sənaye, tikinti və faydalı qazıntılar üzrə xərclər	-	-	-	0.0
- nəqliyyat və rabitə xərcləri	4.5	6.0	35.7	6.4
ondan: - avtomobil yolları və avtomobil nəqliyyatı xərcləri	4.5	6.0	35.7	6.4
- digər xərclər	0.6	0.9	-	1.0
Profisit (+), kəsir (-)	0.7	0.7	-	0.0

Şamaxı rayonu
Bələdiyyə büdcələrinin gəlirləri

min manat

Göstəricilərin adları	Hesabat rübü ərzində daxil olmuşdur	İlin əvvəlindən		
		Daxil olmuşdur	Əvvəlki ilin eyni dövrünə nisbətən faizlə	Budcə gəlirlərinin yekununda xüsusi çəkisi %-lə
Yerli büdcənin gəlirləri – cəmi	106.4	242.3	92.0	100.0
o cümlədən:				
Vergilərdən daxilolmalar	46.5	105.8	128.6	43.7
o cümlədən:				
- fiziki şəxslərdən torpaq vergisi	37.1	85.9	111.7	35.5
- fiziki şəxslərdən əmlak vergisi	6.6	16.2	1246.2	6.7
- yerli əhəmiyyətli tikinti materialları üzrə maddən vergisi	2.8	3.7	90.2	1.5
- bələdiyyə mülkiyyətində olan müəssisə və təşkilatlardan mənfəət vergisi	-	-	-	0.0
Vergi olmayan gəlirlər	60.0	136.5	75.3	56.3
o cümlədən:				
- bələdiyyə mülkiyyətinə daxil olan əmlakın istifadəsindən gələn gəlirlər	-	-	-	0.0
- küçə (divar) reklamının yerləşdirilməsi və yayımı üçün ödənişlər	1.4	9.9	309.4	4.1
- bələdiyyələr tərəfindən xüsusi ayrılmış torpaq sahəsində stasionar və ya səyyar ticarət, ictimai iaşə və digər xidmətlərə görə ödənişlər	-	-	-	0.0
- sanatoriya-kurort, mehmanxana və turizm xidmətlərinə görə ödənişlər	-	-	-	0.0
- avtomobillərin dayanacaqları üçün ödənişlər	0.2	0.8	100.0	0.3
- bələdiyyə əmlakının və torpağın özəlləşdirilməsindən və icarəyə verilməsindən gəlirlər	26.3	62.2	62.2	25.7
o cümlədən:				
- bələdiyyə əmlakının və torpağın özəlləşdirilməsindən	16.8	25.5	42.0	10.5
- bələdiyyə əmlakının və torpağın icarəyə verilməsindən	9.5	36.7	93.4	15.1
- fiziki və hüquqi şəxslərin maliyyə yardımları	-	-	-	0.0
o cümlədən:				
- fiziki şəxslərin maliyyə yardımları	-	-	-	0.0
- hüquqi şəxslərin maliyyə yardımları	-	-	-	0.0
- beynəlxalq təşkilatların və fondların maliyyə yardımları və qrantları	-	-	-	0.0
- Azərbaycan Respublikasının dövlət büdcəsindən verilən dotasiya və subvensiyalar	32.0	63.7	82.6	26.3
Digər gəlirlər	-	-	-	0.0

Bələdiyyə büdcələrinin xərcləri

min manat




Göstəricilərin adları	Hesabat rübü ərzində xərclənmişdir	İlin əvvəlindən		
		Xərclənmişdir	Əvvəlki ilin eyni dövrünə nisbətən faizlə	Budcə xərclərinin yekununda xüsusi çəkisi %-lə
Yerli büdcənin xərcləri, cəmi	103.5	237.8	87.5	100.0
o cümlədən:				
- yerli özünüidarəetmə orqanının saxlanılmasına	66.5	154.7	80.5	65.1
- təhsil xərcləri	-	-	-	0.0
- səhiyyə xərcləri	-	-	-	0.0
- sosial müdafiə və sosial təminat xərcləri	-	-	-	0.0
o cümlədən:				
- sosial müdafiə xərcləri	-	-	-	0.0
- sosial təminat xərcləri	-	-	-	0.0
- mədəniyyət, incəsənət, informasiya, bədən təbiyyəsi və digər kateqoriyalara aid edilməyən sahədə fəaliyyətlə bağlı xərclər	1.6	4.3	95.6	1.8
ondan: - bədən təbiyyəsi, gənclər siyasəti və turizm xərcləri	-	-	-	0.0
- mənzil-kommunal təsərrüfatı xərcləri	34.2	75.8	107.1	31.9
o cümlədən:				
- mənzil təsərrüfatı xərcləri	34.2	75.8	-	31.9
- kommunal təsərrüfatı xərcləri	-	-	-	0.0
- yanacaq və enerji xərcləri	-	-	-	0.0
- kənd təsərrüfatı, meşə təsərrüfatı, balıqçılıq, ovçuluq və ətraf mühitin mühafizəsi xərcləri	0.2	0.8	72.7	0.3
ondan:- ətraf mühitin mühafizəsi xərcləri	0.2	0.8	72.7	0.3
- sənaye, tikinti və faydalı qazıntılar üzrə xərclər	-	-	-	0.0
- nəqliyyat və rabitə xərcləri	-	-	-	0.0
ondan:- avtomobil yolları və avtomobil nəqliyyatı xərcləri	-	-	-	0.0
- digər xərclər	1.1	2.3	67.6	1.0
Profisit (+), kəsir (-)	2.9	4.5	-	0.0

Bülletenin tirajlanmaya təsdiq edilməsi

Bülletenin adı: "Bələdiyyə orqanının büdcəsinin icrasına dair statistik bülleten" Yanvar-dekabr 2015-ci il

Buraxılışa məsul şəxs: Nuru Süleymanov

Şöbə: Milli hesablar və makroiqtisadi göstəricilər statistikas

Sədrin müavini		Rauf Ağaməmməd oğlu Səlimov
Şöbə müdiri		Nuru Cəfər oğlu Süleymanov
İcraçı:		Gülşən Hacıbala qızı Musayeva

Tel: 538-73-51

e-mail : gulshanm@azstat.org

<http://www.stat.gov.az>

Azərbaycan Respublikasının Dövlət Statistika Komitəsi
Sif.95. Nüsxə 30. 31.03.2016.
Bakı şəhəri İnşaatçılar prospekti