

2025年度

新1年生 入学試験募集要項



成蹊小学校

お問い合わせ先 成蹊小学校事務室
〒180-8633 東京都武蔵野市吉祥寺北町3-3-1

開室時間： 平日9:00～17:00 土曜9:00～12:00 (学園休業日を除く)

TEL： 0422-37-3839

FAX： 0422-37-3861

E-mail： shougaku@jim.seikei.ac.jp

HP： <https://elementary.seikei.ac.jp/>

CONTENTS

概要

成蹊小学校を志望される保護者の方へ 1

募集人員 2

出願資格

出願～入学手続の日程・流れについて

受験料

出願

「家庭調査書・家族写真台帳」の作成 3

出願サイトへのアクセス・ログインIDの作成

Step1 入試区分選択 4

Step2 出願情報入力 5

Step3 試験選択 6

Step4 お支払い方法の入力

Step5 出願情報の確認 7

Step6 送信完了

システム・操作に関するお問い合わせ

ご自宅にプリンターがない場合

「受験票等」の出力 8

「受験番号ラベル」の貼付

「家庭調査書・家族写真台帳」の提出

受験日時確認

入学選考

入学選考 9

受験当日について

マスク（不織布）について

消どく液について

合格発表

合格発表 9

入学手続

入学手続 10

納付金（2024年度参考）

その他

備考 10

家庭調査書・家族写真台帳（表面）（例） 11

家庭調査書・家族写真台帳（裏面）（例） 12

所定様式

家庭調査書・家族写真台帳（表面）（書式） 巻末

家庭調査書・家族写真台帳（裏面）（書式） 巻末

成蹊小学校を志望される保護者の方へ

1. 校名の由来である「桃李不言下自成蹊」を理解し、「建学の精神」に共鳴してくださる家庭であることを望んでいます。
2. 幼児期において、一方に偏った指導（早期能力開発）が行われることは、好ましいことではないと考えています。
3. 友だちと仲良く遊んだり話したりすることのできる子どもであってほしいと思っています。
4. 児童検査は、次のような考えで行います。
 - ① 小学校入学前年の子どもとしての素質を検査します。
 - ② 検査にあたっては、まず例題をやるなどし、丁寧に説明した上で検査に入ります。
 - ③ 検査では、じゅうぶんな時間をとってあり、むやみに急がせることはしません。

2024年9月

成蹊小学校

個人情報の取扱いについて

成蹊小学校入学試験の出願書類に記載された個人情報に関しては、

1. 入学試験の実施
2. 学籍の登録および管理
3. 個人を特定できない形での統計的資料の作成

に使用するものであって、それ以外の目的には一切使用いたしません。

なお、出願書類については「成蹊学園個人情報保護方針」に基づき適切に管理いたします。

■募集人員

第1学年 112名（男子56名・女子56名）

■出願資格

2018年（平成30年）4月2日～2019年（平成31年）4月1日までに出生した者

■出願～入学手続の日程・流れについて

「募集要項」公開日	本募集要項は 9月3日（火）10:00 に本校HPにて公開しています。 巻末にある「家庭調査書・家族写真台帳」を両面で印刷してください。
出願登録期間	9月28日（土）10:00～10月1日（火）15:00 に出願サイト「miraicompass」にて出願登録および受験料の支払いを行います。
「受験票等」出力開始日	10月7日（月）10:00以降 にマイページから「受験票等」を出力します。
提出書類の提出締切日	「家庭調査書・家族写真台帳」を両面印刷の上、 10月7日（月）、8日（火）、9日（水）の消印 で「簡易書留速達郵便」で郵送します。
受験日時通知日	10月16日（水）以降 に出願登録時のID用メールアドレス宛に、選考日程等が記載されている「入学選考受験者要項」を通知します。
入学選考日	試験日は以下の通りです。試験当日は忘れずに受験票をご持参ください。 児童検査 男子： 11月1日（金）午前 および 2日（土）～4日（月）のいずれか1日 女子： 11月1日（金）午後 および 2日（土）～4日（月）のいずれか1日 保護者面接 11月2日（土）～4日（月）のいずれか1日 （児童検査と同じ時間帯に実施）
合格発表日	11月5日（火）14:00 に合否照会サイトにて合格発表を行います。 合格発表日は来校しての手続きはありません。 合否照会サイトのURL https://www.go-pass.net/seikeie/
入学手続	11月6日（水）23:59まで に入学金決済サイトにて納付金をWeb上で納入してください。 入学手続方法は、 10ページ をご確認ください。
入学手続日	11月7日（木）10:00～12:00 に入学手続きを小学校事務室にて行います。

■受験料

30,000円 支払い方法は、クレジットカード・コンビニエンスストアのいずれかを選択します。

【注意】 受験料決済後の申込内容間違いによる取り消し・返金は一切できません。

■「家庭調査書・家族写真台帳」の作成

- ・本募集要項の巻末にある所定様式を「A4サイズ・普通紙・白」で両面印刷してください。
 - ・「黒インク」または「黒ボールペン（消せるボールペンは不可）」を用いて11・12ページを参考に楷書でご記入ください。
 - ・「氏名」は正確に楷書でご記入ください。
- 電算処理の都合上、学内処理および合格書類等はJIS対応文字とさせていただく場合がございます。予めご了承ください。
- ・「現住所」は、出願時点の志願者の住所をご記入ください（単身赴任の保護者の住所は必要ありません）。
- なお、繰上げ合格候補上位者連絡のため、住所ならびに電話番号は必ず国内の連絡先を記載してください。
- ・家族写真台帳は次の注意事項に沿って、家族写真をご準備の上、所定様式に貼付してください。
- なお、写真の品質（画質や紙質など）が合否に影響することはありません。

- ・L判サイズ（縦89mm×横127mm）
- ・スナップ写真可
- ・受験児（1名）と保護者（2名まで）を撮影した家族写真
- ・家族写真台帳を提出する3ヵ月以内に撮影した上半身・無帽・無背景のカラー写真
- ・写真の裏面には受験児氏名を記入すること
- ・並び順や服装の指定はなし

■出願サイトへのアクセス・ログインIDの作成

1. 9月28日（土）10:00～10月1日（火）15:00に、インターネット出願サイト「miraicompass」から出願登録を行います。

インターネット出願サイト「miraicompass」のURL <https://mirai-compass.net/usr/seikeie/common/login.jsf>

2. 出願サイトを利用するには、IDを作成する必要があります。ID作成にあたりメールアドレスをご準備ください（PC・携帯電話のアドレスのいずれも可）。@e-shiharai.netのドメインからのメールを受信できるように設定してください。
- ・IDをお持ちでない方（はじめてご利用される方）は [はじめての方はこちら](#) をクリックし、登録してください。
- 今年度の学校行事をお申し込みの際に登録済みの方や、他校の出願等で「miraicompass」にて「共通ID（mcID）」をご作成済みの方は、メールアドレスとパスワードを入力し、 [ログイン](#) をクリックして進んでください。

成蹊小学校のネット出願へようこそ

【はじめて手続きされる方へ】

- ・ユーザID（メールアドレス）をはじめて登録される方は、下のボタンをクリックしてください。
- ・miraicompassサイトでmcID（共通ID）として登録された方は、ログインにお進みください。

[はじめての方はこちら](#)

【ユーザID登録がお済みの方へ】

- ・登録済みのユーザID（メールアドレス）、パスワードを入力の上、「ログイン」をクリックしてください。
- ・メールアドレスの変更を希望される場合は、ログイン後、「メールアドレス変更」より変更してください。

メールアドレス

パスワード パスワードの伏字解除

[ログイン](#)

[パスワードをお忘れの方はこちら](#)

学校からのお知らせ

【ユーザIDについて】

- ① イベント予約を申込された方は、イベント予約時と同じユーザID（メールアドレス）でログインしてください。
- ② 同じユーザIDで2名以上ご登録される場合（双子以上で受験する等）は、1人目のログイン後、画面右上メニューの「志願者情報変更」より追加登録できません。

システムに関するお知らせ

※「[利用規約](#)」をご確認いただいたのち、ご利用ください。

■出願サイトへのアクセス・ログインIDの作成

- ・ ログイン後、志願者を選択してください。
- ・ 双子以上で受験される方は、同じIDを使用し、別々に出願登録を行います。
志願者を追加したい方は[こちら](#) をクリックして出願登録を行ってください。

| 志願者選択

志願者を追加したい方はこちら

志願者を選択してください。

セイケイ タロウ

- ・ [新規申込手続きへ](#) をクリックし、Step1～Step6の手順で出願登録を完了させてください。

| 申込履歴

申込履歴情報はありません。

申込番号	入試区分	申込日	支払方法	入金情報	受験票
1つのメールアドレスで、双子など複数名の出願を行う場合、 画面右上メニューの「志願者情報変更」をクリックし、志願者を追加してください。					

新規申込手続きへ

■Step1 入試区分選択

1. 入試区分から「成蹊小学校 新1年生入試（申込期間：9/28～10/1）」を選択して [次へ](#) を押してください。

Step1 入試区分選択

| 入試区分選択

入試区分

戻る

次へ

miraicompass

[特商法に基づく表示](#)
[お問合せ先](#) [よくある質問](#) [利用規約](#) [推奨環境](#)

2. 「規約同意確認」が表示されるので、確認の上、[同意して次へ](#) を押してください。
最後までスクロールしないと、次へ進むことはできません。

■Step2 出願情報入力

- ・「志願者」と「保護者」の情報を入力し、[試験選択画面へ](#)を押してください。
- ・当サイトで対応できない漢字は、簡易字体に置き換えて入力してください。なお、電算処理の都合上、学内処理および合格書類等はJIS対応文字とさせていただきます場合がございますので、予めご了承ください。
- ・入力できない漢字がある場合は、カタカナで入力してください。
- ・ミドルネームがある場合は「名」の欄に入力してください。ミドルネームと名の間は空けずに、詰めて入力してください。
- ・双子以上で出願する場合は、間違いのないよう該当する項目にチェックを入れてください。
- ・住所は出願時点の内容を入力してください。なお、単身赴任の保護者の住所は必要ありません。
- ・繰上げ合格候補上位者連絡のため、住所と電話番号は必ず国内の連絡先を入力してください（外国住所は入力不可）。

Step2 出願情報入力

お知らせ

- ・当サイトで対応できない漢字は、簡易字体に置き換えて入力してください。
- ・置き換えられない場合や、パソコンに入力できない漢字がある場合はカタカナで入力してください。
- ・ミドルネームがある場合は「名」の欄に入力してください。
- ・住所ならびに電話番号は必ず国内の連絡先を入力してください。
- ・（現在、海外に居住している場合も、親戚宅等、国内の連絡先を記入してください。）
- ・20分を超えると、入力情報がリセットされるので、ご注意ください。

志願者情報入力

志願者氏名(漢字) 必須 姓: 名: (全角)

志願者氏名(カナ) 必須 セイ: メイ: (全角カナ)

氏名でパソコンに入力できない文字の有無 必須 なし あり

性別 必須 男 女

生年月日 必須 年 月 日

住所

郵便番号 必須 [住所検索](#) (半角数字・ハイフンなし7桁)

都道府県 必須

市区町村 必須 (全角:(例)〇〇市)

町名・番地 必須 (全角:(例)〇〇1-1-1)

建物名・部屋番号 (全角:(例)〇〇マンション101)

電話番号 必須 - - (半角数字)

在園名 必須

出願人数 必須 1人
 2人(双子)
 3人以上(三つ子以上)

保護者情報入力

保護者氏名(漢字) 必須 姓: 名: (全角)

保護者氏名(カナ) 必須 セイ: メイ: (全角カナ)

緊急連絡先 必須 - - (半角数字)

上記緊急連絡先の名前(例:保護者の携帯番号) 必須

戻る
試験選択画面へ

■Step3 試験選択

1. 試験から「成蹊小学校 新1年生入試」を選択し、**選択** を押してください。
2. ここまでの入力終了すると、登録内容の一時保存ができます。
一時保存が必要な場合は、**保存して中断する** を押してください。この後の受験料の支払いに関する入力事項が未確定の場合は、一時保存をしておくと、後ほど続きから入力することができます。
3. 登録内容の一時保存が不要な場合は、**お支払い画面へ** を押してください。

Step3 試験選択

試験検索

出願する試験を検索し、画面中段の選択ボタンを押してください。

入試区分

試験

検索された試験

入試区分	試験名	選択
成蹊小学校 新1年生入試	成蹊小学校 新1年生入試	> 選択

現在選択中の試験

入試区分	試験名	選択解除

申込済試験

入試区分	試験名

■Step4 お支払い方法の入力

受験料の支払い方法を、①クレジットカードまたは②コンビニエンスストアから選択し **確認画面へ** を押してください。
選択すると、画面の右側に事務手数料が表示されます。

①クレジットカード （以下のクレジットカードを使用して、受験料の支払いが可能です。）



Step5にてカード番号等の情報を入力し、決済を完了させます。

②コンビニエンスストア （以下のコンビニエンスストアにて、受験料の支払いが可能です。）



出願登録を完了させると、Step6の画面および出願登録時のID用メールアドレスに「払込票番号」（セブンイレブン）または「お客様番号」および「確認番号」（ローソン、ミニストップ、ファミリーマート）が表示されます。
この番号は、コンビニエンスストアにて支払いの際に必要となります。

支払い後に受け取る「お客様控え」は自身で保管してください。

■Step5 出願情報の確認

- ・ 入力内容を十分に確認してください。これ以降、入力内容の誤りをWEB上で訂正することはできません。
- ・ 支払い方法に「クレジットカード」を選択した場合は、表示された欄に必要事項を入力してください。
- ・ 一度納入した受験料は、理由を問わず返金できません。
- ・ 画面下段「申込内容」以降については、確認の上、左側の口にチェックを入れてください。
- ・ 全ての確認が終わったら、**上記内容で申込む** をクリックしてください。

■Step6 送信完了

- ・ 送信が完了すると、出願登録時のID用メールアドレスに申込受付のメールが届きます。
- ・ 最下段の **マイページへ** (支払い前の場合) または **マイページ (受験票出力) へ** (支払い済みの場合) を押すと画面が「マイページ」に遷移しますが、支払いが済んでいても、この時点では「受験票」は出力できません。
10月7日 (月) 10:00から出力可能です。
- ・ 申込内容を確認したい場合は、「マイページ」画面右側の **申込確認** をクリックしてください。
- ・ 個人情報 (志願者・保護者の情報) の入力に誤りを発見した場合は、本校事務室 (0422-37-3839)までご連絡ください。

■システム・操作に関するお問い合わせ

以下の内容については、miraicompassサポートセンターまでご連絡ください。

- ・ 出願サイトでのID登録方法
- ・ 出願サイトでの画面操作・入力
- ・ 受験料の支払い
- ・ 「受験票等」の表示、出力
- ・ その他、出願サイト「miraicompass」に関する内容

miraicompassサポートセンター (運用委託会社: 三菱総研DCS株式会社)

TEL: 0120-907-867 または 03-5877-5952 (24時間受付)

※ 「(コード) 学校名」と「お名前」をお伝えください。コードは 1083 です。

※ 平日であれば24時間受付しています。ただし、20時以降は質問により回答が翌営業日になることがあります。

※ 入試内容に関する質問は、サポートセンターではお答えできません。直接本校にお問い合わせください。

■ご自宅にプリンターがない場合

ご自宅にプリンターがない場合は、スマートフォンやタブレットを用いて、コンビニエンスストアの印刷機器などを利用して、「家庭調査書・家族写真台帳」や「受験票等」を印刷することができます。

詳しくは、miraicompass『コンビニ印刷ガイド』(下記URL)をご参照ください。

https://www.mirai-compass.jp.net/print_guide/




■ 「受験票等」の出力

- 10月7日（月）10:00から、マイページにある **受験票** より当該書類を出力することができます。

※ご自宅にプリンターがない場合の「受験票等」の印刷方法は7ページを参照してください。

- 「A4サイズ・普通紙・白」で出力してください（カラー印刷をお勧めします）。
- 【受験番号】を確認の上、次の4種類の書類を確認してください。

(a) 受験票 11/1用	入学選考の当日に必ず持参してください。
(b) 受験票 11/2.3.4用	入学選考の当日に必ず持参してください。
受験番号ラベル	「家庭調査書」側の右上の所定欄にセロハンテープで貼付してください。
書類提出用宛名ラベル	「家庭調査書・家族写真台帳」を送付する際に、市販の角2封筒に貼付してください。

 成蹊小学校 (a) 受験票 11/1用	 成蹊小学校 (b) 受験票11/2.3.4用	行 成蹊小学校 吉祥寺北町3-3-1 東京都 武蔵野市 〒180-8633	 簡易書留 家庭調査書 在 中	242000000 翼
受験番号 フリガナ ミライ ツバサ 氏名 未来 翼	受験番号 フリガナ ミライ ツバサ 氏名 未来 翼			氏名 未来
試験名 成蹊小学校 新1年生入試				
試験当日に、必ず受付へご提出ください。 選考日程や詳しい説明が記載されている「入学選考受験者要項」を10月16日（月）以降に、出願時のID用メールアドレス宛に通知いたします。10月20日（金）までにメールが届かない場合は、本校事務室にお問い合わせください。 問い合わせ先：0422-37-3839 【注意】受付時間に遅刻した場合には受験できません。				
<キリトリ線> 成蹊小学校 家庭調査書貼付用受験番号ラベル				

■ 「受験番号ラベル」の貼付

- 「(a) 受験票 11/1用」下部に印刷された受験番号のラベル部分を点線に沿って丁寧に切り取ります。「家庭調査書」側の右上の所定欄に幅1.5cm以上の透明セロハンテープで、受験番号ラベル全体を覆うように貼り付けます。

■ 「家庭調査書・家族写真台帳」の提出

- 10月7日（月）、8日（火）、9日（水）の消印のみ有効です。この期間中に「簡易書留速達郵便」で送付してください。提出はすべて郵送に限ります（窓口提出は受け付けません）。
- 市販の角2封筒をご用意の上、受験票と一緒に印刷された「書類提出用宛名ラベル」を封筒に貼付して送付してください。
- 「家庭調査書・家族写真台帳」を提出することで出願手続が完了します。
「出願登録」「受験料の支払い」だけでは受験することができませんのでご注意ください。

■ 受験日時確認

- 10月16日（水）以降に、選考日程や詳しい説明が記載されている「入学選考受験者要項」を、出願登録時のID用メールアドレス宛に通知します。
10月17日（木）までにメールが届かない場合は、本校事務室（0422-37-3839）までお問い合わせください。
- 指定された選考日時の変更は一切できません。

■入学選考

- ・ 児童検査 男子：11月1日（金）午前 および 2日（土）～4日（月）のいずれか1日
女子：11月1日（金）午後 および 2日（土）～4日（月）のいずれか1日
- ・ 保護者面接 11月2日（土）～4日（月）のいずれか1日（児童検査と同じ時間帯に実施）
- ・ 場所 本校
- ・ 注意事項 11月1日（金）の児童検査を欠席した場合、2日（土）～4日（月）の児童検査・保護者面接を受験することはできません。

■受験当日について

入学試験にご来校されるすべての方について、次の項目に1つでも該当する場合は、受験することはできません。

- ・ 本人に「37.5℃以上の発熱」、「体調不良」、「風邪症状」がある場合
（家庭での検温で問題がなくても、入校時に発熱や風邪症状が確認された場合は受験できません。）
- ・ 本人が新型コロナウイルス感染症やインフルエンザなどの感染症に罹患し、所定の休養期間中である場合

以上のことにつきまして、ご不明点等ございましたら、本校事務室（0422-37-3839）までお問い合わせください。

- ※ 集団検査があるため、別室受験は行っておりません。
- ※ 試験開始後に上記の症状が見られた場合は、退出していただき、試験無効とさせていただきます。
- ※ 感染状況により上記内容は変更する場合がございます。

■マスク（不織布）について

- ・ マスクの着用は原則自由としますが、状況によっては着用を指示する場合があります。
（大声を近距離で出す場合、密閉された狭い空間で会話が必要な場合など）
- ・ 同居家族が発熱者、または新型コロナウイルス感染症やインフルエンザの陽性者の場合は、マスクの着用をお願いします。
- ・ マスク着用が必要な場合があるため、不織布マスクを最低1枚は持参し、着用するかポケットに入れて持ち歩いてください。不織布マスクを持参していない場合は、受験できません。
- ・ 少しでも体調不良を感じた場合は、マスクを着用し、係の者にお伝えください。

■消どく液について

- ・ 本校では手指物品消どくに、アルコール消どく液を使用しています。これらの消どく液に過敏性がある場合は、当日受付時にお申し出ください。その際は、代わりに水道水を使用しての手洗い・拭き取りとなります。

■合格発表

- ・ 11月5日（火）14:00に合否照会サイトにて合格発表を行います。 <https://www.go-pass.net/seikeie/>
- ・ 「合格通知書」は入学手続日にお渡しするので、この日は来校不要です。
- ・ 合格に関する電話・メール等での問い合わせは、一切お断りします。

■入学手続

- ・ 入学金決済サイトにて、入学手続時納付金をクレジットカードまたはペイジー（金融機関ATMキャッシュカード利用、ネットバンキング）で納入してください。

合格者のみが合否照会サイトから入学金決済サイトへアクセスすることができます。

入学金決済サイトの操作方法等の詳細は、合格時にご案内する「入学手続要項」の中でご説明いたします。

納入期限は、11月6日（水）23:59です。

- ・ 上記の方法で納付金を納入し、以下の4点の書類を準備の上、**11月7日（木）10:00～12:00**までの間に、小学校事務室にて入学のための手続きをお済ませください。
 - ① 誓約書（学校提出用）（合格発表時に案内する「入学手続要項」内の所定様式）
 - ② 誓約書（本人保管用）（合格発表時に案内する「入学手続要項」内の所定様式）
 - ② 住民票（家族全員の続柄が記載されたもの）
 - ③ 支払内容確認書（入学金決済サイトのマイページから出力し、印刷）

■納付金（2024年度参考）

項目	年額	納入期日と金額	
		入学手続時	9月30日まで
入学金	300,000 円	300,000 円	
授業料	730,000 円	365,000 円	365,000 円
施設費	240,000 円	120,000 円	120,000 円
給食費	136,000 円	64,000 円	72,000 円
PTA会費	5,400 円	2,700 円	2,700 円
ICタグ利用料	4,440 円	2,220 円	2,220 円
計	1,415,840 円	853,920 円	561,920 円

- ・ 入学金は、入学時のみ納入。
- ・ 3月末日（必着）までに辞退の理由を付した「入学辞退届（本校所定用紙）」を提出された場合には、入学金を除く既納の納付金を返還いたします（ただし、返還に係る振込手数料は返還金から差し引かせていただきます）。
- ・ 上記の納付金は2024年度のもので、2025年度の納付金は65,000円（年額）の範囲で増額する予定です。詳細につきましては、合格時にご案内する「入学手続要項」にてご確認ください。また、諸般の事情により在学中に納付金等を改定する場合がございます。
- ・ 保護者の皆様には「成蹊学園教育充実資金」（1口10万円として5口以上）のご協力をお願いしております。この寄付金は任意のものですが、教育内容の充実改善や教育施設設備の整備拡充等をより一層推進するための資金として有効に活用させていただいているものです。合格発表時にあらためてご案内を申し上げますので、なにとぞご理解を賜り、ご協力の程お願い申し上げます。

■備考

- ・ 本校は、成蹊中学・高等学校・大学と共にワンキャンパスに集う一貫教育の総合学園です。成蹊中学校への推薦は、日常の学校生活を通じ、人物、学業を勘考して行っております。
- ・ 入学願書の記載事項に、事実と反した虚偽の記入をしたり、その他の不正が発見された場合は、入学後でも入学許可を取り消すことがあります。
- ・ 提出された出願書類は、いかなる理由があっても返却しません。
- ・ 入学願書の受験番号は、合格者決定とは何の関係もありません。
- ・ 入学手続完了後に入学を辞退される場合には、小学校長宛に「入学辞退届（本学所定用紙）」を必ずご提出いただきます。

ふりがな	きちじょうじ ももこ	性別	ふりがな	きちじょうじ けいじ
志願者氏名	吉祥寺 桃子 西暦 ×××× 年 ×× 月 ×× 日生	女	保護者氏名	吉祥寺 蹊二
			志願者との続柄	父 ・ 長女
現住所	(〒 〇〇〇 - 〇〇〇〇) 武蔵野市△△△町×-×-×	自宅電話	0422 - ×× - ××××	
		携帯電話	090 - ×××× - ××××	
志願者の保育歴および性格			通学経路と時間 (地図不要)	
保育歴 ××××年4月 私立〇〇幼稚園入園 ××××年3月 私立〇〇幼稚園卒園予定 「内向的」「ねばり強い」という表現にとどめずに、お子さまの気質がわかるように具体的に事例をあげて書いてください。			自宅 ↓ 徒歩10分 武蔵境駅 ↓ JR 10分 吉祥寺駅 ↓ 関東バス5分 成蹊学園前	
性格や特質 (目立ったものを具体的に記入) 飼っている愛犬の世話を自発的に…………… やさしい性格です。また、図鑑を調べ始めると…………… 好奇心が旺盛です。				

志願の理由 記入者を○で囲む 父 母 他 ()

オープンスクールを見学させていただいた際に、……………

……………

…………… どういう方法で本校を認知されたか、またお子さまに対する願いやご家庭における子育てのあり方と、今日の成蹊小学校の教育の実態がどのように合致するのかを少し丁寧に書いてください。

……………

……………

また、武蔵野の自然に囲まれた教育環境の中で……………

……………

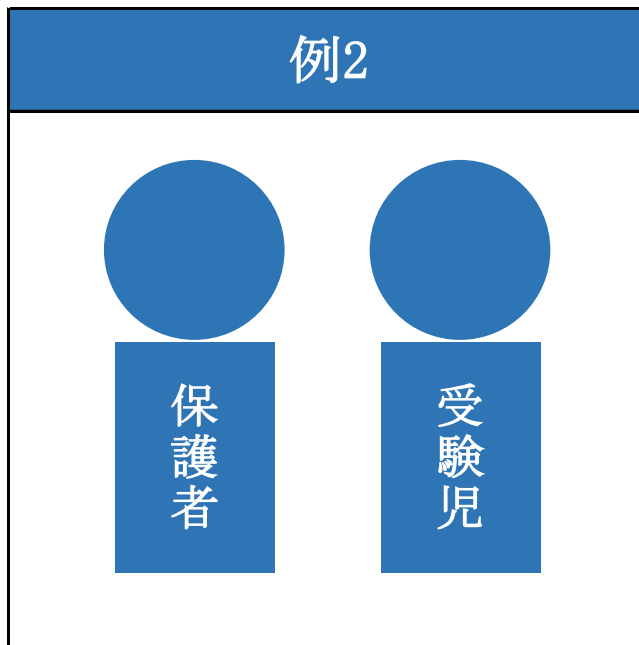
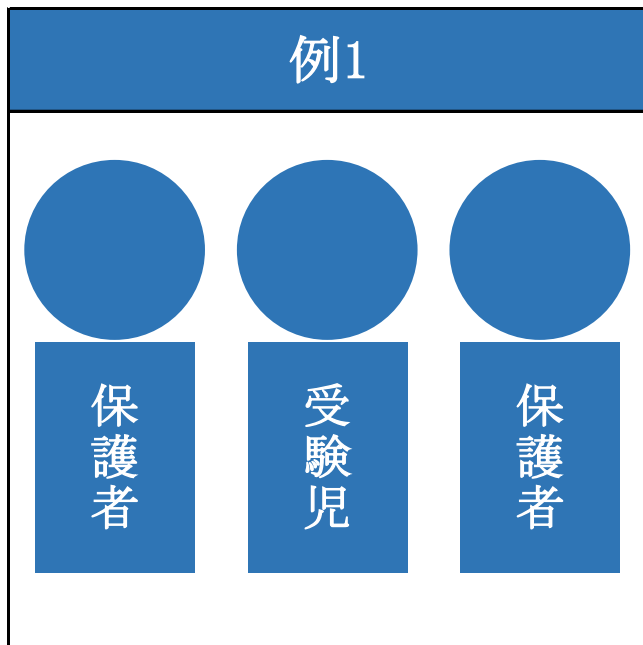
……………

…………… と思い、

有意義な学校生活を送らせていただきたたく志願いたしました。

ふりがな	きちじょうじ ももこ	性別	ふりがな	きちじょうじ けいじ
志願者氏名	吉祥寺 桃子	女	保護者氏名	吉祥寺 蹊二
	西暦 ×××× 年 ×× 月 ×× 日生		志願者との続柄	父 ・ 長女

家族写真貼付欄



▼以下の注意事項を確認の上、上記の枠内に家族写真を貼付してください。

- ・ L判サイズ（縦89mm×横127mm）
- ・ スナップ写真可
- ・ 受験児（1名）と保護者（2名まで）を撮影した家族写真
- ・ 家族写真台帳を提出する3ヵ月以内に撮影した上半身・無帽・無背景のカラー写真
- ・ 写真の裏面には受験児氏名を記入すること
- ・ 並び順や服装の指定はなし

上記の家族写真の人物について、向かって左から本人との続柄と氏名を書いてください。

向かって左から、××（本人との続柄）の○○（氏名）、
受験児の△△…

ふりがな		性別	ふりがな	
志願者氏名	西暦 年 月 日生		保護者氏名	
			志願者との続柄	・

家族写真貼付欄



▼以下の注意事項を確認の上、上記の枠内に家族写真を貼付してください。

- ・ L判サイズ（縦89mm×横127mm）
- ・ スナップ写真可
- ・ 受験児（1名）と保護者（2名まで）を撮影した家族写真
- ・ 家族写真台帳を提出する3ヵ月以内に撮影した上半身・無帽・無背景のカラー写真
- ・ 写真の裏面には受験児氏名を記入すること
- ・ 並び順や服装の指定はなし

上記の家族写真の人物について、向かって左から本人との続柄と氏名を書いてください。

向かって左から、
