

# 『堺っ子SNS相談』の利用方法



## 【用意してほしいもの】

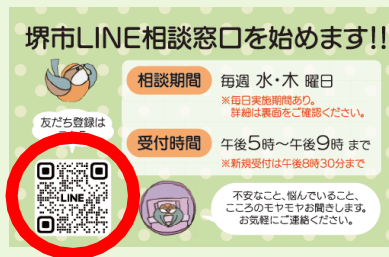
- ① スマホ「LINEアプリがインストール済み」
  - ② 二次元バーコードがのっているこのプリントか広報カード
- 【後日配布します】



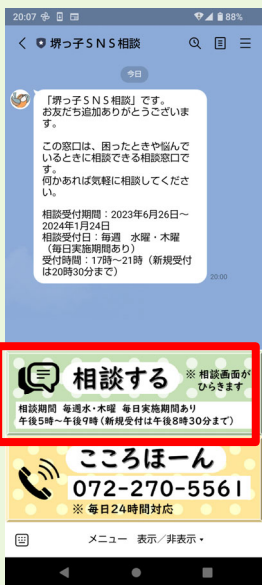
スマホでLINEアプリを立ち上げてください。  
LINE画面の以下の①～③の手順で、右下にのっている二次元バーコードか、広報カードの二次元バーコードを読み取ってください。



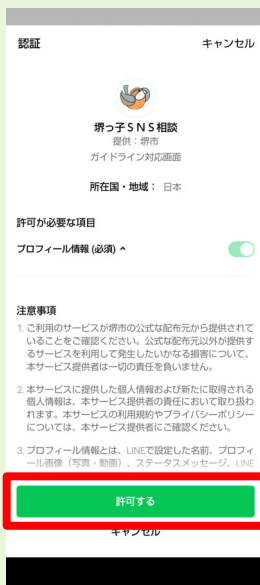
③ この画面がでたら下記か、広報カードの二次元バーコードを読み取ってください



### LINE画面



### 認証画面



### 相談画面



「相談する」をタップすると相談画面が表示されますので、画面一番下の「相談を開始する」をタップしてもらうと相談が始まります。  
※初回のみ認証画面が表示されますので、「許可する」をタップしてください。