

卷末資料

1. 基礎データ集

北海道

No.	地域	市町村	業種	事業者名	施設名	Link
1	北海道	A町	酪農	A-1牧場	A-1牧場内ミルクングパーラー	北海道-1
2	北海道	A町	酪農	A-1牧場	A-1牧場内曝気槽	北海道-2
3	北海道	A町	酪農	A-2牧場	-	北海道-3
4	北海道	A町	酪農	A-3牧場	-	北海道-4
5	北海道	A町	酪農	A-4牧場	-	北海道-5
6	北海道	A町	酪農	A-5牧場	-	北海道-6

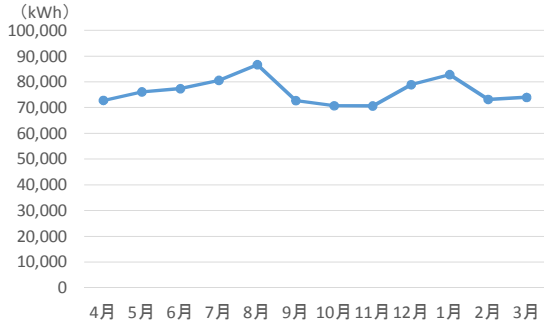
地域	北海道
市町村	A町
業種	酪農
事業者名	A-1牧場
施設名	A-1牧場内ミルクンパーラー
高圧/低圧	高圧
契約電力会社	北海道電力
契約種別	高圧電力1型(一般料金)

※2014年11月より「高圧電力3型(時間別料金)」に変更

月別消費電力量

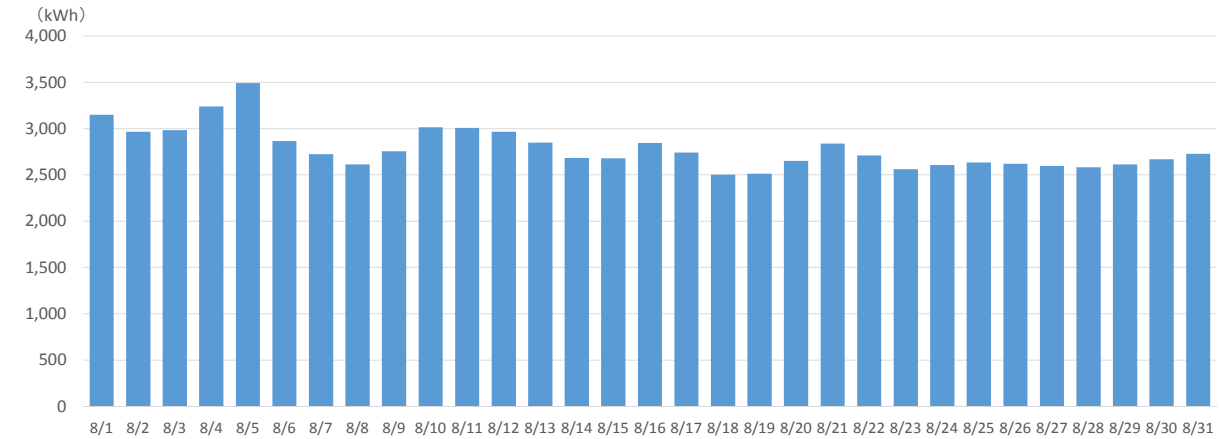
項目	単位	2014年												2015年			年間
		4月	5月	6月	7月	8月	9月	10月	11月	12月	1月	2月	3月				
契約電力	kW	158	158	160	160	169	169	169	169	169	169	169	169	169	169	169	169
消費電力量	kWh	72,809	76,178	77,381	80,647	86,681	72,756	70,752	70,660	78,948	82,855	73,212	73,982	916,861			
当月最大需要電力	kW	-	-	-	-	-	-	-	-	-	-	-	-	-			

負荷率	61.9%
-----	-------



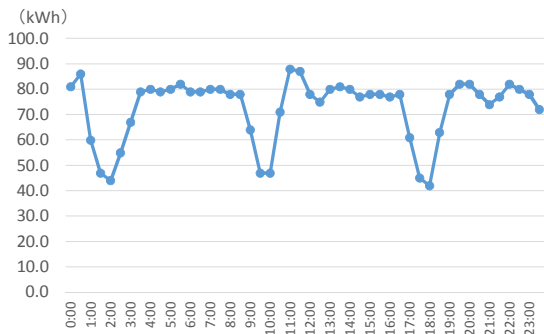
日別消費電力量

期間	2015年8月1日～2015年8月31日
----	----------------------

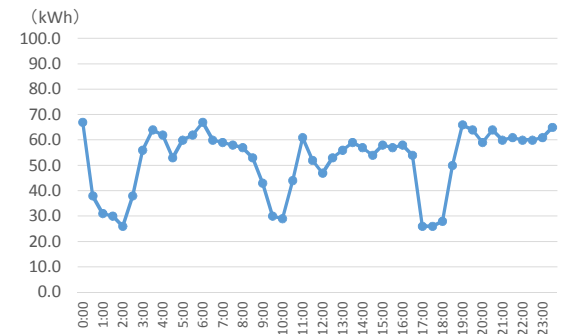


時間別消費電力量

消費電力量多:2015年8月1日



消費電力量少:2015年8月18日

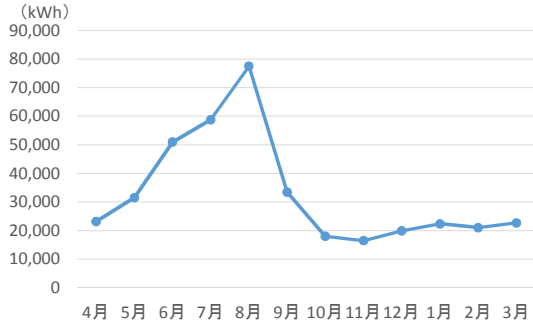


地域	北海道
市町村	A町
業種	酪農
事業者名	A-1牧場
施設名	A-1牧場内曝気槽
高圧/低圧	高圧
契約電力会社	北海道電力
契約種別	高圧電力1型(一般料金)

月別消費電力量

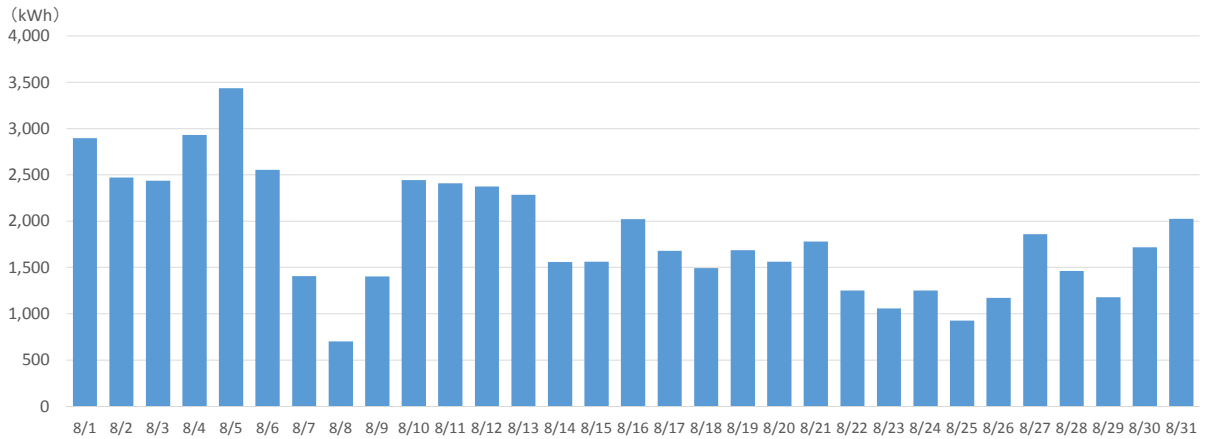
項目	単位	2014年										2015年			年間	
		4月	5月	6月	7月	8月	9月	10月	11月	12月	1月	2月	3月			
契約電力	kW	152	152	170	170	172	172	172	172	172	172	172	172	172	172	172
消費電力量	kWh	23,250	31,572	51,024	58,830	77,520	33,492	18,096	16,560	19,986	22,410	21,066	22,752	396,558		
当月最大需要電力	kW	-	-	-	49	-	-	-	-	-	-	-	41			

負荷率	26.3%
-----	-------



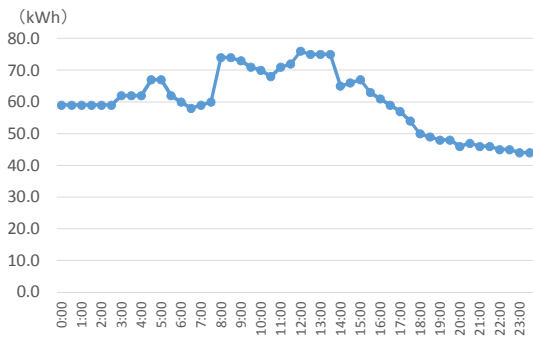
日別消費電力量

期間	2015年8月1日~2015年8月31日
----	----------------------

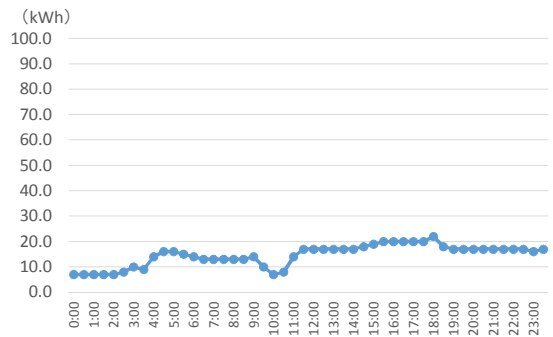


時間別消費電力量

消費電力量多:2015年8月1日



消費電力量少:2015年8月8日

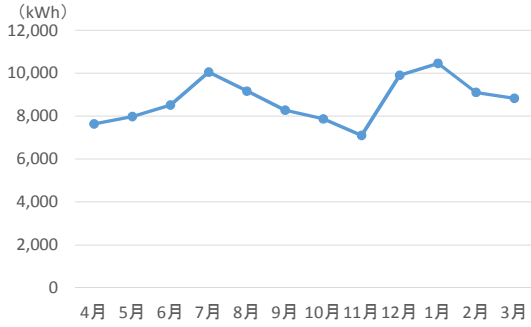


地域	北海道
市町村	A町
業種	酪農
事業者名	A-2牧場
施設名	-
高圧/低圧	高圧
契約電力会社	北海道電力
契約種別	高圧電力1型(時間帯別料金)

月別消費電力量

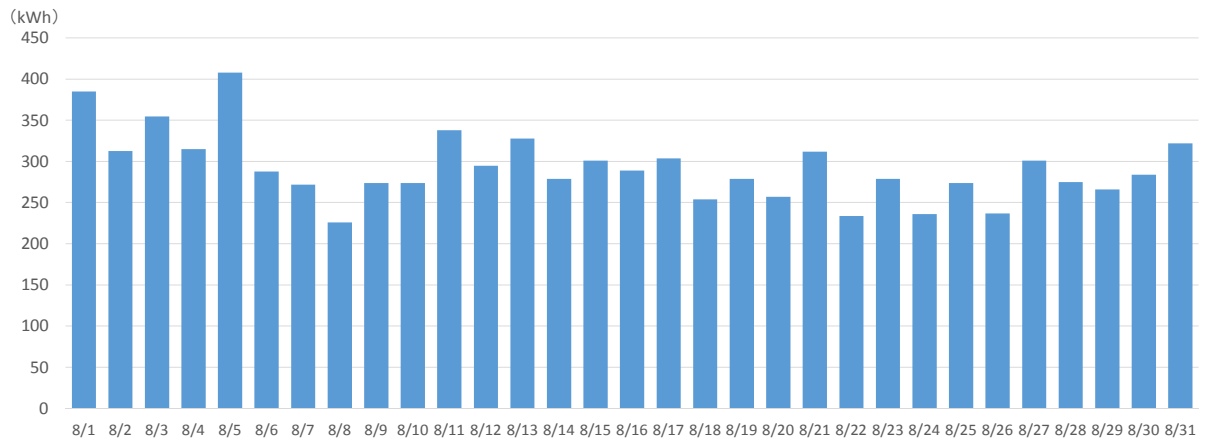
項目	単位	2015年			2014年						2015年			年間
		4月	5月	6月	7月	8月	9月	10月	11月	12月	1月	2月	3月	
契約電力	kW	49	49	54	54	54	54	54	54	54	49	49	49	54
消費電力量	kWh	7,644	7,994	8,525	10,061	9,176	8,285	7,881	7,116	9,914	10,471	9,115	8,837	105,019
当月最大需要電力	kW	-	-	-	-	-	-	-	-	-	-	-	-	-

負荷率	22.2%
-----	-------



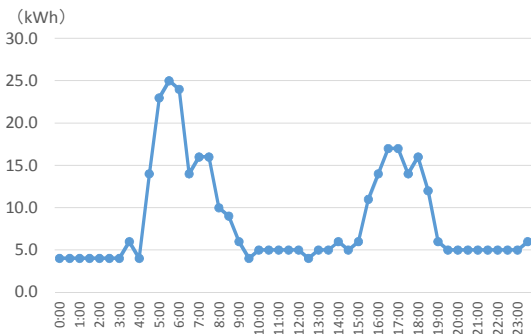
日別消費電力量

期間	2015年8月1日~2015年8月31日
----	----------------------

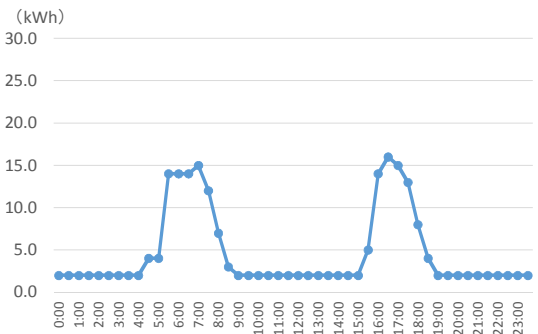


時間別消費電力量

消費電力量多:2015年8月5日



消費電力量少:2015年8月8日

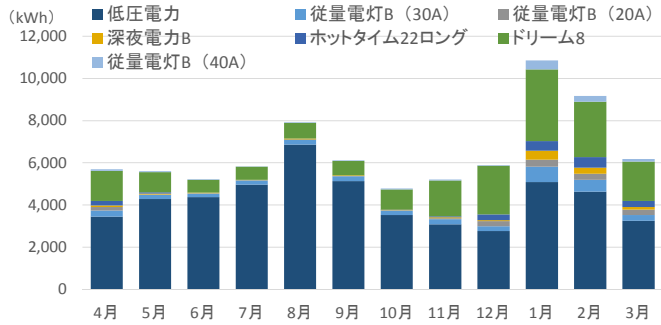
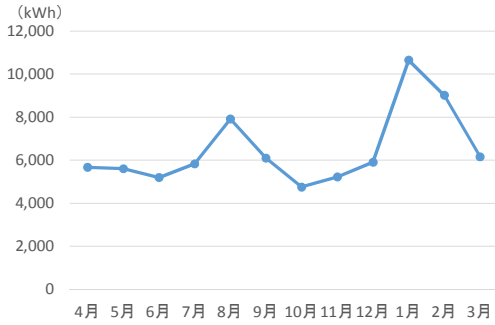


地域	北海道
市町村	A町
業種	酪農
事業者名	A-3牧場
施設名	
高圧/低圧	低圧
契約電力会社	北海道電力
契約種別	低圧電力、深夜電力B、従量電灯B ホットタイム22ロング、ドリーム8

月別消費電力量

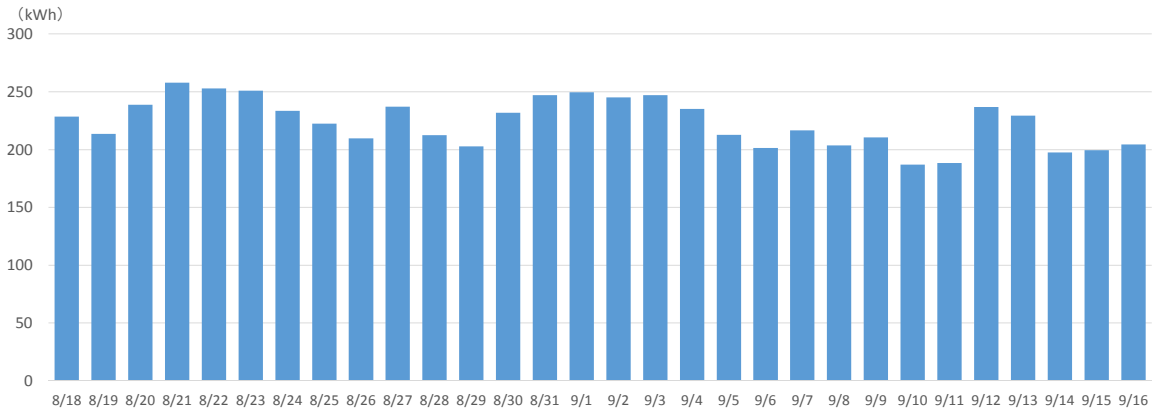
項目	単位	2015年			2014年						2015年			年間
		4月	5月	6月	7月	8月	9月	10月	11月	12月	1月	2月	3月	
消費電力量(合計)	kWh	5,683	5,614	5,207	5,839	7,923	6,103	4,763	5,230	5,915	10,661	9,028	6,164	78,130
低圧電力														
契約電力	kW	31	31	31	31	31	31	31	31	31	31	31	31	31
消費電力量	kWh	3,458	4,287	4,380	4,973	6,869	5,147	3,535	3,092	2,780	5,091	4,644	3,268	51,524
従量電灯B(30A)														
契約電力	A	30	30	30	30	30	30	30	30	30	30	30	30	30
消費電力量	kWh	288	203	178	201	238	219	208	251	220	730	558	266	3,560
従量電灯B(20A)														
契約電力	A	20	20	20	20	20	20	20	20	20	20	20	20	20
消費電力量	kWh	165	15	12	13	14	14	13	42	251	334	289	261	1,423
深夜電力B														
契約電力	kW	2	2	2	2	2	2	2	2	2	2	2	2	2
消費電力量	kWh	55	46	0	13	17	0	13	55	48	231	130	98	706
従量電灯B(40A)														
契約電力	A	40	40	40	40	40	40	40	40	40	40	40	40	40
消費電力量	kWh	72	40	21	19	33	32	38	47	41	428	284	122	1,177
ホットタイム22ロング														
契約電力	kW	9	9	9	9	9	9	9	9	9	9	9	9	9
消費電力量	kWh	225	61	0	0	0	0	2	49	267	460	505	283	1,852
ドリーム8														
契約電力	kVA	7	7	7	7	7	7	7	7	7	7	7	7	7
消費電力量	kWh	1,420	962	616	620	752	691	954	1,694	2,308	3,387	2,618	1,866	17,888

※A-3牧場には太陽光発電設備が導入されており、余剰電力（施設内で消費しきれなかった電力）は電力会社に売電している。
このため、上記表に示した当該施設の電力消費量は、実際の電力消費量と太陽光発電からの自家消費分との差分（=買電量）となっている。



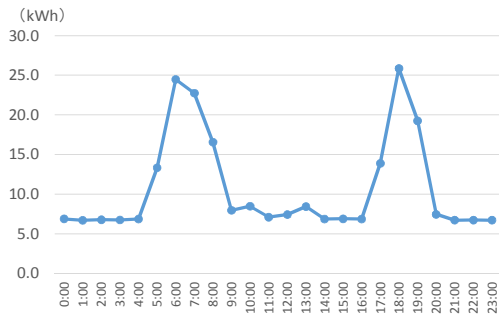
日別消費電力量

期間	2015年8月18日～2015年9月16日
----	-----------------------

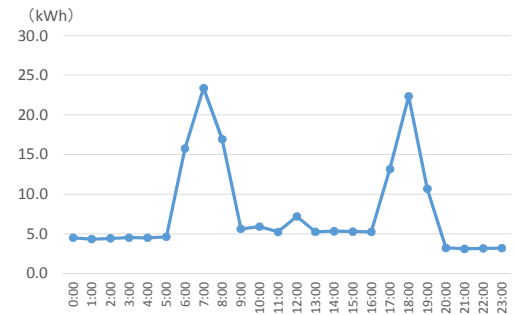


時間別消費電力量

消費量多: 2015年8月21日



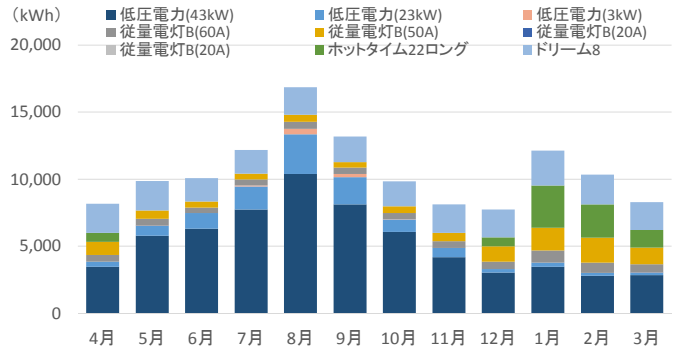
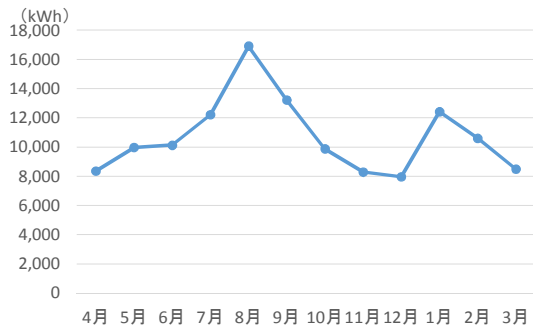
消費量少: 2015年9月10日



地域	北海道
市町村	A町
業種	酪農
事業者名	A-4牧場
施設名	-
高圧/低圧	低圧
契約電力会社	北海道電力
契約種別	低圧電力、従量電灯B、ホットタイム22ロング、ドリーム8

月別消費電力量

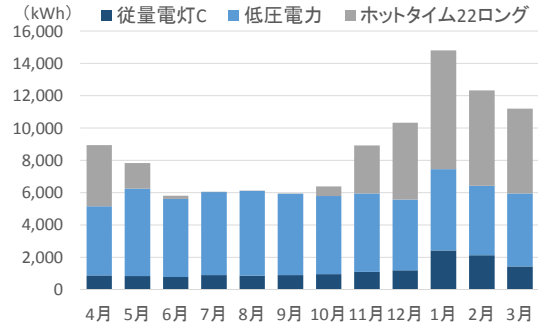
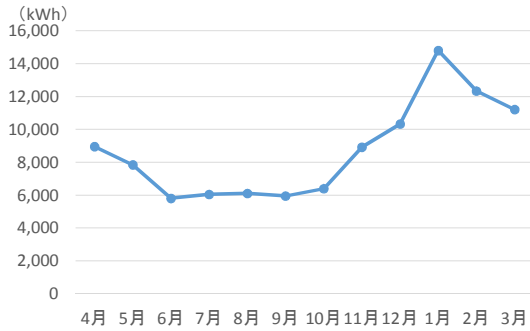
項目	単位	2014年												2015年			年間
		4月	5月	6月	7月	8月	9月	10月	11月	12月	1月	2月	3月				
消費電力量(合計)	kWh	8,363	9,979	10,136	12,231	16,923	13,227	9,891	8,302	7,968	12,432	10,603	8,503	128,558			
低圧電力①																	
契約電力	kW	43	43	43	43	43	43	43	43	43	43	43	43	43			
消費電力量	kWh	3,488	5,787	6,310	7,761	10,392	8,132	6,083	4,187	3,042	3,480	2,818	2,860	64,340			
低圧電力②																	
契約電力	kW	23	23	23	23	23	23	23	23	23	23	23	23	23			
消費電力量	kWh	368	762	1,169	1,714	2,973	2,031	937	710	271	315	223	214	11,687			
低圧電力③																	
契約電力	kW	3	3	3	3	3	3	3	3	3	3	3	3	3			
消費電力量	kWh	0	1	0	71	406	231	8	1	0	0	0	1	719			
従量電灯B(60A)																	
契約電力	A	60	60	60	60	60	60	60	60	60	60	60	60	60			
消費電力量	kWh	508	516	422	451	512	490	456	504	557	899	752	607	6,674			
従量電灯B(50A)																	
契約電力	A	50	50	50	50	50	50	50	50	50	50	50	50	50			
消費電力量	kWh	989	607	439	425	533	411	506	602	1,136	1,704	1,872	1,240	10,464			
従量電灯B(20A)①																	
契約電力	A	20	20	20	20	20	20	20	20	20	20	20	20	20			
消費電力量	kWh	0	0	0	0	0	0	0	0	0	0	0	0	0			
従量電灯B(20A)②																	
契約電力	A	20	20	20	20	20	20	20	20	20	20	20	20	20			
消費電力量	kWh	192	93	39	39	46	40	42	174	218	285	241	211	1,620			
ホットタイム22ロング																	
契約電力	kW	4	4	4	4	4	4	4	4	4	4	4	4	4			
消費電力量	kWh	652	0	0	0	0	0	0	0	0	683	3,139	2,476	1,300	8,250		
ドリーム8																	
契約電力	kVA	7	7	7	7	7	7	7	7	7	7	7	7	7			
消費電力量	kWh	2,166	2,213	1,757	1,770	2,061	1,892	1,859	2,124	2,061	2,610	2,221	2,070	24,804			



地域	北海道
市町村	A町
業種	酪農
事業者名	A-5牧場
施設名	-
高圧/低圧	低圧
契約電力会社	北海道電力
契約種別	低圧電力、従量電灯C、ホットタイム22ロング

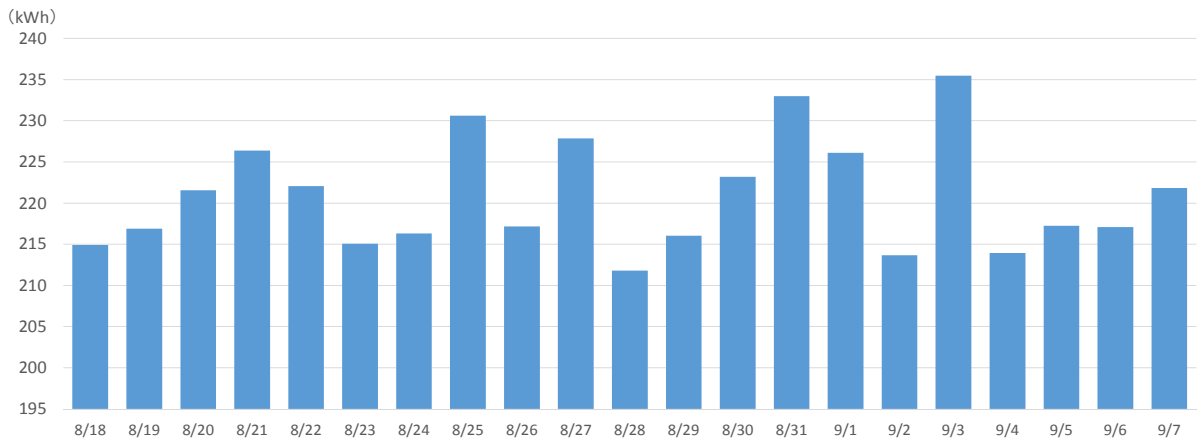
月別消費電力量

項目	単位	2014年												年間
		4月	5月	6月	7月	8月	9月	10月	11月	12月	1月	2月	3月	
消費電力量(合計)	kWh	8,960	7,852	5,818	6,056	6,117	5,961	6,404	8,930	10,336	14,812	12,342	11,218	104,806
従量電灯C														
契約電力	kVA	8	8	8	8	8	8	8	8	8	8	8	8	8
消費電力量	kWh	892	839	780	907	858	903	958	1,107	1,203	2,430	2,142	1,446	14,465
低圧電力														
契約電力	kW	38	38	38	38	38	38	38	38	38	38	38	38	38
消費電力量	kWh	4,284	5,415	4,840	5,142	5,258	5,044	4,839	4,843	4,385	5,032	4,294	4,519	57,895
ホットタイム22ロング														
契約電力	kW	20	20	20	20	20	20	20	20	20	20	20	20	20
消費電力量	kWh	3,784	1,598	198	7	1	14	607	2,980	4,748	7,350	5,906	5,253	32,446



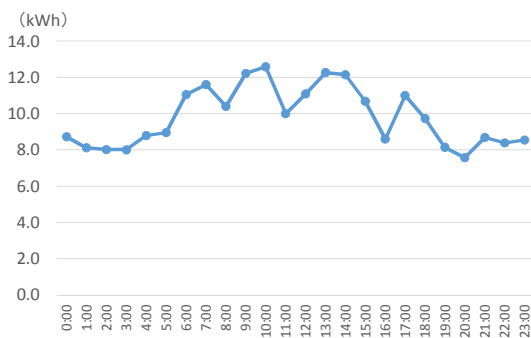
日別消費電力量

期間 2015年8月18日～2015年9月7日

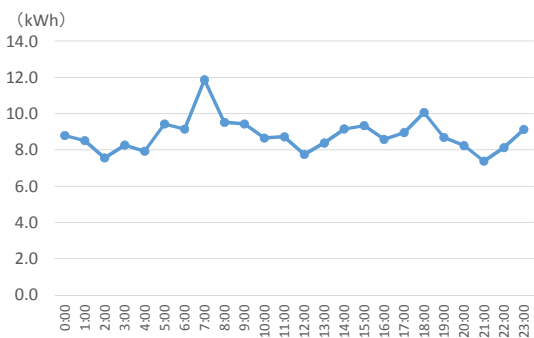


時間別消費電力量

消費量多: 2015年9月3日



消費量少: 2015年8月28日



東北

No.	地域	市町村	業種	事業者名	施設名	Link
1	東北	B町	酪農	B-1 牧場	宿泊施設	東北-1
2	東北	B町	酪農	B-1 牧場	育成牛舎	東北-2
3	東北	B町	酪農	B-1 牧場	採草基地・学生寮	東北-3
4	東北	B町	酪農	B-1 牧場	肥育牛舎	東北-4
5	東北	B町	酪農	B-1 牧場	総務	東北-5
6	東北	B町	酪農	B-1 牧場	展示(搾乳牛舎)	東北-6
7	東北	B町	酪農	B-1 牧場	森林公園	東北-7
8	東北	B町	酪農	B-1 牧場	野菜栽培施設	東北-8

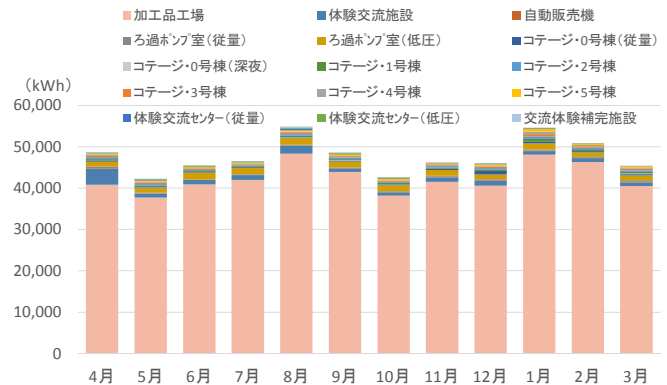
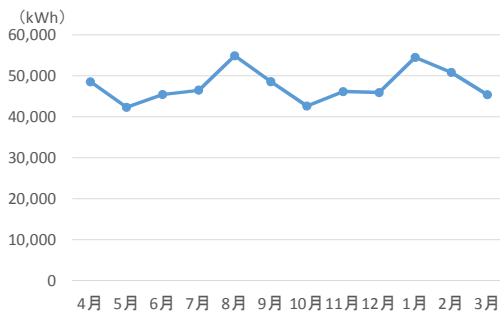
地域	東北
市町村	亘町
業種	酪農
事業者名	B-1牧場
施設名	宿泊施設
高圧/低圧	高圧
契約電力会社	東北電力
契約種別	高圧業務用季時、低圧電力、従量電灯B、従量電灯C、深夜電力B

月別消費電力量

項目	単位	2015年					2014年					年間		
		4月	5月	6月	7月	8月	9月	10月	11月	12月	1月		2月	3月
消費電力量(合計)	kWh	48,589	42,356	45,468	46,529	54,957	48,619	42,681	46,167	45,952	54,587	50,901	45,436	572,242
従量電灯C 体験交流施設														
契約電力	kVA	25	25	25	25	25	25	25	25	25	25	25	25	25
消費電力量	kWh	3,828	889	1,170	1,168	1,868	853	814	1,091	1,216	873	873	873	15,516
従量電灯B 自動販売機														
契約電力	A	30	30	30	30	30	30	30	30	30	30	30	30	30
消費電力量	kWh	157	88		93	133	100	100	177	149	174	138	152	1,461
従量電灯B ろ過ポンプ室														
契約電力	A	30	30	30	30	30	30	30	30	30	30	30	30	30
消費電力量	kWh	368	134	0	171	180	176	178	197	180	218	172	392	2,366
低圧電力 ろ過ポンプ室														
契約電力	kW	14	14	14	14	14	14	14	14	14	14	14	14	14
消費電力量	kWh	1,211	1,131	1,715	1,466	1,534	1,349	1,407	1,443	1,204	1,458	1,124	1,149	16,191
従量電灯C コテージ・0号棟														
契約電力	kVA	15	15	15	15	15	15	15	15	15	15	15	15	15
消費電力量	kWh	221	209	166	195	232	190	223	293	862	397	280	282	3,550
深夜電力B コテージ・0号棟														
契約電力	kW	5	5	5	5	5	5	5	5	5	5	5	5	5
消費電力量	kWh	0	35	0	69	122	102	38	0	0	0	0	154	520
従量電灯B コテージ・1号棟														
契約電力	A	60	60	60	60	60	60	60	60	60	60	60	60	60
消費電力量	kWh	391	401	199	241	295	319	317	315	371	702	503	421	4,475
従量電灯B コテージ・2号棟														
契約電力	A	60	60	60	60	60	60	60	60	60	60	60	60	60
消費電力量	kWh	425	299	238	207	410	309	267	287	310	587	369	359	4,067
従量電灯B コテージ・3号棟														
契約電力	A	60	60	60	60	60	60	60	60	60	60	60	60	60
消費電力量	kWh	330	378	337	183	310	215	211	234	386	561	338	352	3,835
従量電灯B コテージ・4号棟														
契約電力	A	60	60	60	60	60	60	60	60	60	60	60	60	60
消費電力量	kWh	306	256	156	209	315	291	200	208	236	573	307	324	3,381
従量電灯B コテージ・5号棟														
契約電力	A	60	60	60	60	60	60	60	60	60	60	60	60	60
消費電力量	kWh	351	277	186	208	309	336	252	237	286	655	333	325	3,755
従量電灯C 体験交流センター														
契約電力	kVA	8	8	8	8	8	8	8	8	8	8	8	8	8
消費電力量	kWh	123	192	185	79	432	159	213	70	153	134	86	101	1,927
低圧電力 体験交流センター														
契約電力	kW	1	1	1	1	1	1	1	1	1	1	1	1	1
消費電力量	kWh	3	202	203	238	281	233	209	78	13	135	0	0	1,595
従量電灯B 交流体験補完施設														
契約電力	A	50	50	50	50	50	50	50	50	50	50	50	50	50
消費電力量	kWh	1	78	0	8	217	59	49	1	0	0	0	0	413
業務用季時 加工品工場														
契約電力	kW	109	109	109	109	109	109	109	109	109	109	109	109	109
消費電力量	kWh	40,874	37,787	40,913	41,994	48,319	43,928	38,203	41,536	40,586	48,120	46,378	40,552	509,190

※宿泊施設には太陽光発電設備が導入されており、余剰電力（施設内で消費しきれなかった電力）は電力会社に売電している。
このため、上記表に示した当該施設の電力消費量は、実際の電力消費量と太陽光発電からの自家消費分との差分（＝買電量）となっている。

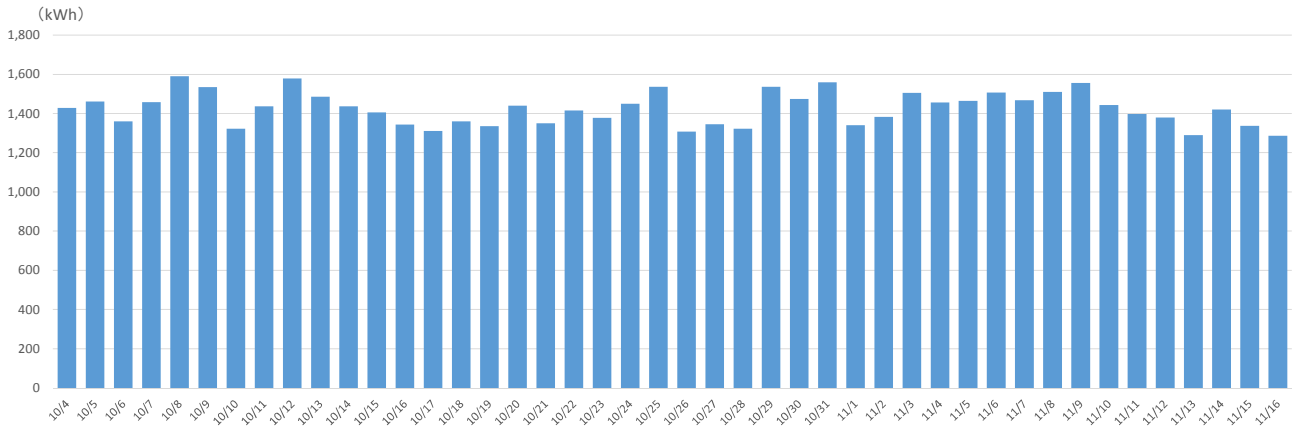
負荷率(加工品工場)	53.3%
------------	-------



日別消費電力量

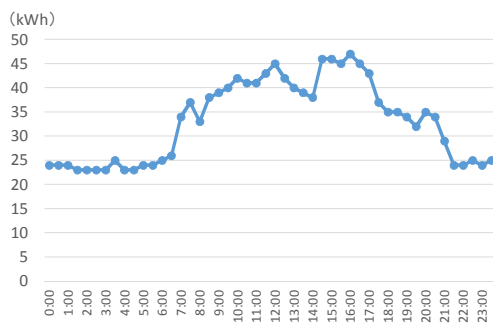
期間

2015年10月4日～2015年11月16日

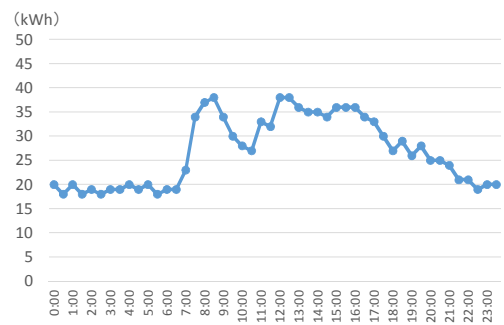


時間別消費電力量

消費量多: 2015年10月8日



消費量少: 2015年11月16日

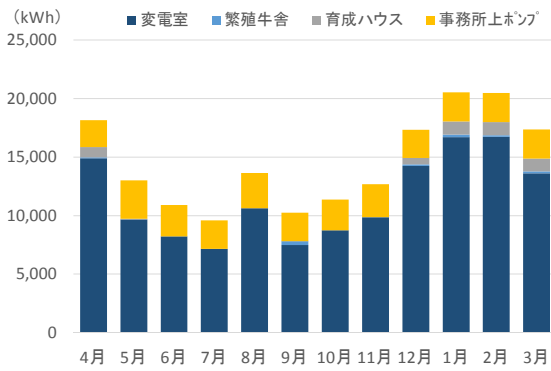
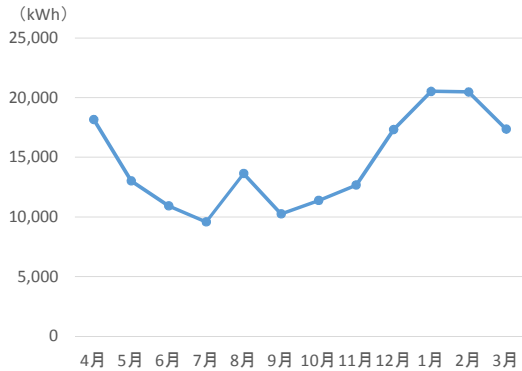


地域	東北
市町村	B町
業種	酪農
事業者名	B-1牧場
施設名	育成牛舎
高圧/低圧	高圧
契約電力会社	東北電力
契約種別	高圧電力S、低圧電力、従量電灯B

月別消費電力量

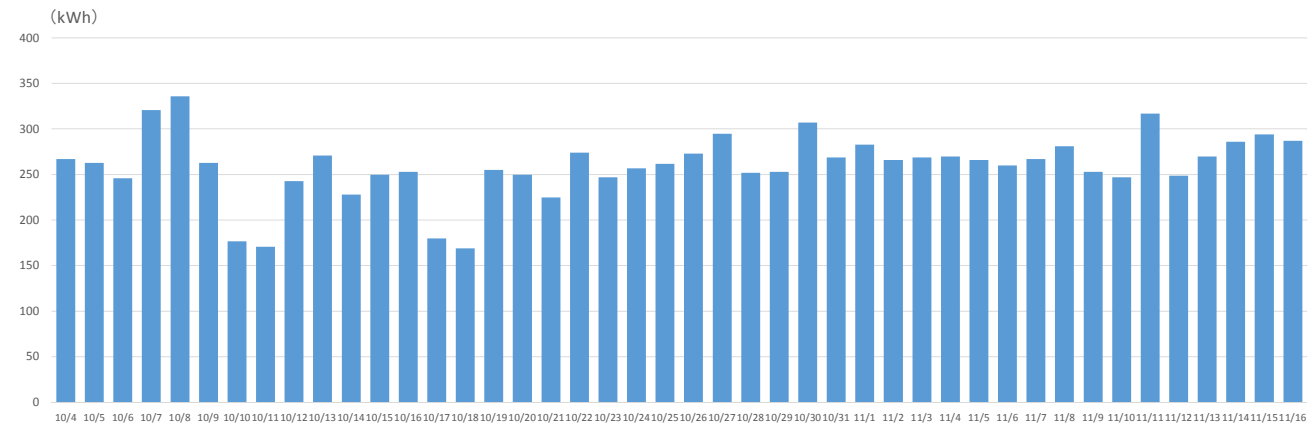
項目	単位	2015年				2014年								年間
		4月	5月	6月	7月	8月	9月	10月	11月	12月	1月	2月	3月	
消費電力量(合計)	kWh	18,175	13,038	10,934	9,597	13,655	10,268	11,393	12,688	17,354	20,539	20,492	17,386	175,519
高圧電力S 変電室														
契約電力	kVA	71	71	71	71	71	71	71	71	71	71	71	71	71
消費電力量	kWh	14,904	9,685	8,244	7,178	10,658	7,510	8,771	9,875	14,270	16,734	16,744	13,628	138,201
従量電灯B 繁殖牛舎														
契約電力	A	20	20	20	20	20	20	20	20	20	20	20	20	20
消費電力量	kWh	92	0		0	0	324	0	15	135	208	151	161	1,086
従量電灯B 育成ハウス														
契約電力	A	60	60	60	60	60	60	60	60	60	60	60	60	60
消費電力量	kWh	866	62	0	0	4	4	0	5	534	1,109	1,109	1,109	4,802
低圧電力 事務所上ホンプ														
契約電力	kW	5	5	5	5	5	5	5	5	5	5	5	5	5
消費電力量	kWh	2,313	3,291	2,690	2,419	2,993	2,430	2,622	2,793	2,415	2,488	2,488	2,488	31,430

負荷率(変電室) 22.2%



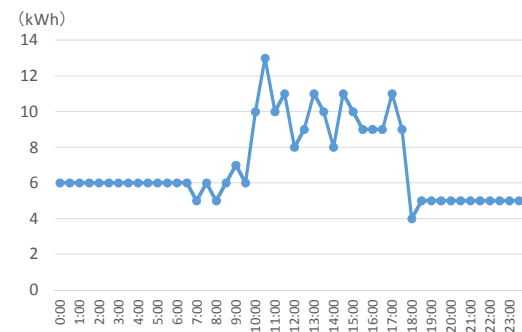
日別消費電力量

期間 2015年10月4日~2015年11月16日

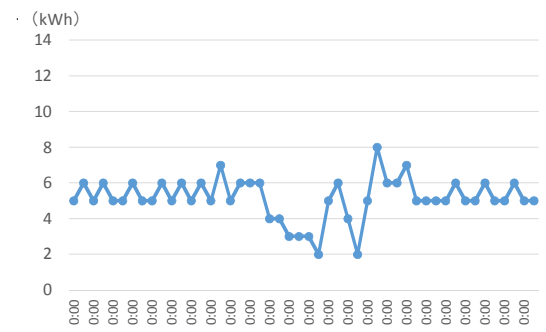


時間別消費電力量

消費電力量多:2015年10月8日



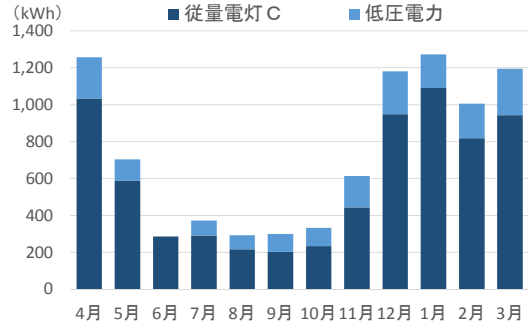
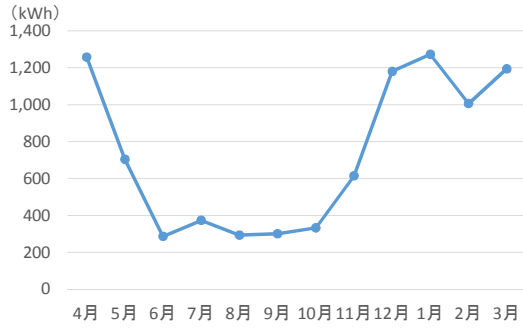
消費電力量少:2015年11月10日



地域	東北
市町村	Ｂ町
業種	酪農
事業者名	Ｂ－１牧場
施設名	採草基地・学生寮
高圧/低圧	低圧
契約電力会社	東北電力
契約種別	低圧電力、従量電灯C

月別消費電力量

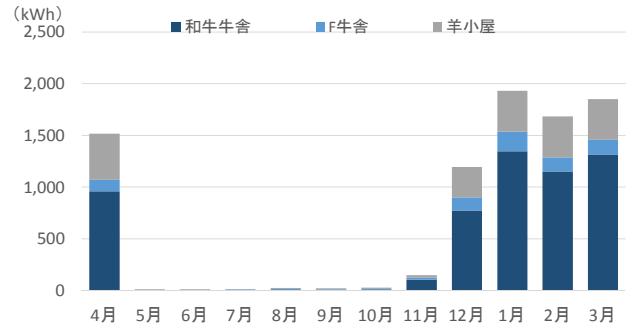
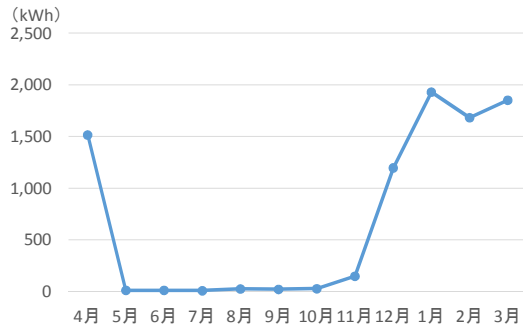
項目	単位	2015年				2014年								年間
		4月	5月	6月	7月	8月	9月	10月	11月	12月	1月	2月	3月	
消費電力量(合計)	kWh	1,258	704	287	374	294	301	334	615	1,181	1,273	1,007	1,195	8,823
従量電灯C														
契約電力	kVA	8	8	8	8	8	8	8	8	8	8	8	8	8
消費電力量	kWh	1,034	588	287	291	217	204	235	445	949	1,092	819	943	7,104
低圧電力														
契約電力	kW	8	8	8	8	8	8	8	8	8	8	8	8	8
消費電力量	kWh	224	116		83	77	97	99	170	232	181	188	252	1,719



地域	東北
市町村	B町
業種	酪農
事業者名	B-1牧場
施設名	肥育牛舎
高圧/低圧	低圧
契約電力会社	東北電力
契約種別	低圧電力、従量電灯B

月別消費電力量

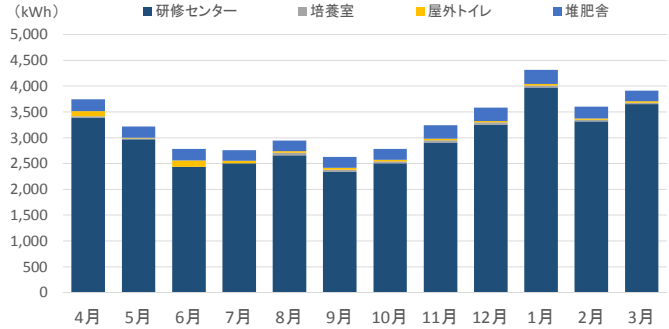
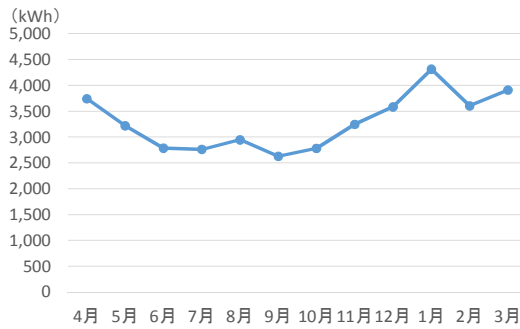
項目	単位	2015年					2014年								年間
		4月	5月	6月	7月	8月	9月	10月	11月	12月	1月	2月	3月		
消費電力量(合計)	kWh	1,518	13	13	10	27	23	30	150	1,198	1,932	1,684	1,854	8,452	
従量電灯B 和牛牛舎															
契約電力	A	50	50	50	50	50	50	50	50	50	50	50	50	50	
消費電力量	kWh	962	6	1	10	2	1	2	107	777	1,348	1,153	1,316	5,685	
従量電灯B F牛舎															
契約電力	A	50	50	50	50	50	50	50	50	50	50	50	50	50	
消費電力量	kWh	110	0		0	16	14	17	19	127	189	136	143	771	
従量電灯B 羊小屋															
契約電力	A	40	40	40	40	40	40	40	40	40	40	40	40	40	
消費電力量	kWh	446	7	12	0	9	8	11	24	294	395	395	395	1,996	



地域	東北
市町村	白町
業種	酪農
事業者名	B-1牧場
施設名	総務
高圧/低圧	高圧
契約電力会社	東北電力
契約種別	高圧電力S、従量電灯B、従量電灯C

月別消費電力量

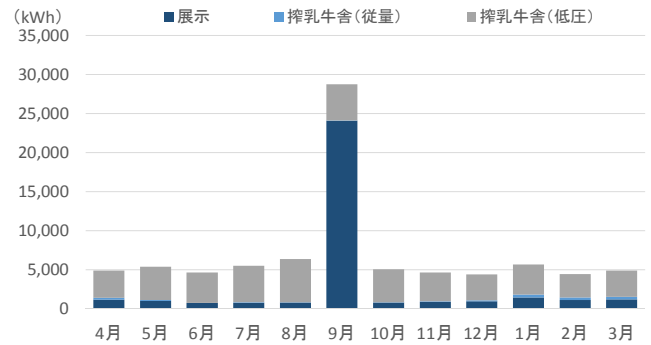
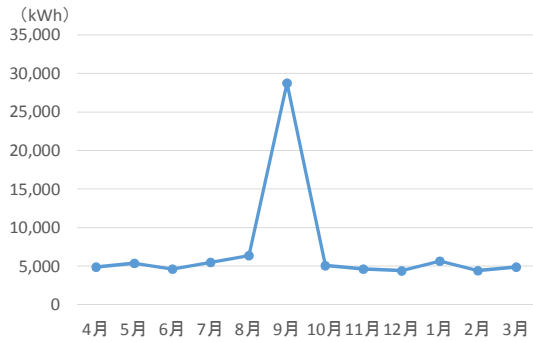
項目	単位	2015年				2014年								年間
		4月	5月	6月	7月	8月	9月	10月	11月	12月	1月	2月	3月	
消費電力量(合計)	kWh	3,746	3,221	2,787	2,764	2,951	2,632	2,785	3,248	3,589	4,318	3,608	3,914	39,563
従量電灯C 研修センター														
契約電力	kVA	13	13	13	13	13	13	13	13	13	13	13	13	13
消費電力量	kWh	3,395	2,974	2,440	2,507	2,661	2,342	2,507	2,909	3,259	3,980	3,319	3,655	35,948
従量電灯B 培養室														
契約電力	A	30	30	30	30	30	30	30	30	30	30	30	30	30
消費電力量	kWh	27	18	0	0	54	44	38	44	43	35	32	27	362
従量電灯B 屋外トイレ														
契約電力	A	40	40	40	40	40	40	40	40	40	40	40	40	40
消費電力量	kWh	96	10	125	49	27	33	29	32	25	28	28	28	510
高圧電力S 堆肥舎														
契約電力	kW	4	4	4	4	4	4	4	4	4	4	4	4	4
消費電力量	kWh	228	219	222	208	209	213	211	263	262	275	229	204	2,743



地域	東北
市町村	亰町
業種	酪農
事業者名	B-1牧場
施設名	展示(搾乳牛舎)
高圧/低圧	低圧
契約電力会社	東北電力
契約種別	低圧電力、従量電灯B、従量電灯C

月別消費電力量

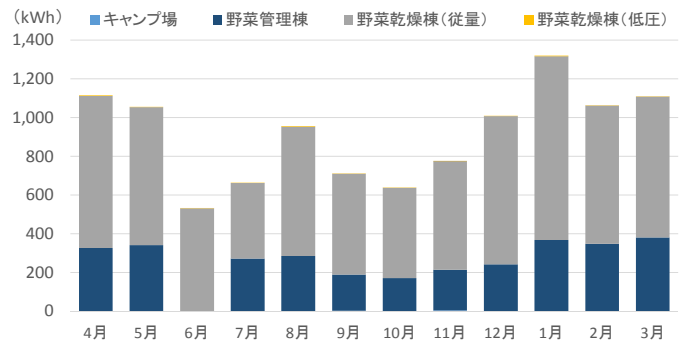
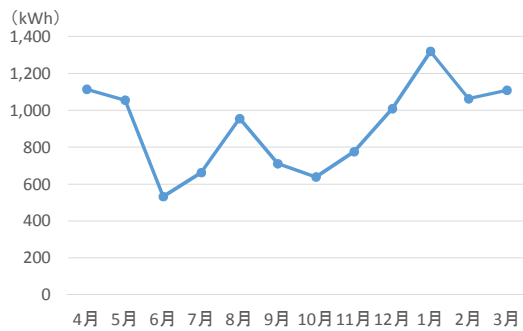
項目	単位	2015年					2014年							年間
		4月	5月	6月	7月	8月	9月	10月	11月	12月	1月	2月	3月	
消費電力量(合計)	kWh	4,903	5,386	4,640	5,519	6,383	28,772	5,079	4,645	4,418	5,670	4,442	4,894	84,751
従量電灯B 展示														
契約電力	kVA	8	8	8	8	8	8	8	8	8	8	8	8	8
消費電力量	kWh	1,159	994	763	775	819	24,076	783	882	945	1,467	1,144	1,209	35,016
従量電灯C 搾乳牛舎														
契約電力	A	40	40	40	40	40	40	40	40	40	40	40	40	40
消費電力量	kWh	265	131		62	38	40	48	64	126	349	301	314	1,738
低圧電力 搾乳牛舎														
契約電力	kW	33	33	33	33	33	33	33	33	33	33	33	33	33
消費電力量	kWh	3,479	4,261	3,877	4,682	5,526	4,656	4,248	3,699	3,347	3,854	2,997	3,371	47,997



地域	東北
市町村	日町
業種	酪農
事業者名	B-1牧場
施設名	森林公園
高圧/低圧	低圧
契約電力会社	東北電力
契約種別	低圧電力、従量電灯B、従量電灯C

月別消費電力量

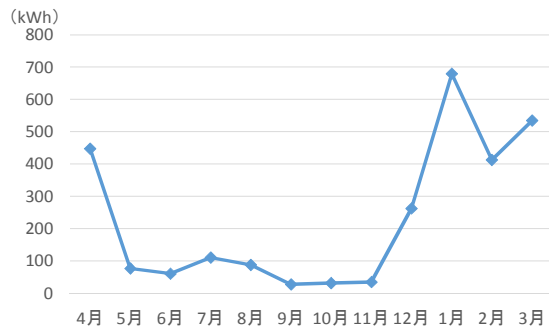
項目	単位	2015年					2014年					年間		
		4月	5月	6月	7月	8月	9月	10月	11月	12月	1月		2月	3月
消費電力量(合計)	kWh	1,115	1,056	534	664	956	712	640	777	1,010	1,320	1,064	1,110	10,958
従量電灯B キャンプ場														
契約電力	A	15	15	15	15	15	15	15	15	15	15	15	15	15
消費電力量	kWh	1	0	0	1	1	2	0	4	1	1	1	1	13
従量電灯C 野菜管理棟														
契約電力	kVA	7	7	7	7	7	7	7	7	7	7	7	7	7
消費電力量	kWh	325	342		271	284	188	171	211	242	367	347	381	3,129
従量電灯B 野菜乾燥棟														
契約電力	A	50	50	50	50	50	50	50	50	50	50	50	50	50
消費電力量	kWh	787	712	532	390	669	520	467	561	765	950	714	727	7,794
低圧電力 野菜乾燥棟														
契約電力	kW	4	4	4	4	4	4	4	4	4	4	4	4	4
消費電力量	kWh	2	2	2	2	2	2	2	1	2	2	2	1	22



地域	東北
市町村	B町
業種	酪農
事業者名	B-1牧場
施設名	野菜栽培施設
高圧/低圧	低圧
契約電力会社	東北電力
契約種別	従量電灯B

月別消費電力量

項目	単位	2015年					2014年					年間			
		4月	5月	6月	7月	8月	9月	10月	11月	12月	1月		2月	3月	
契約電力	A	30	30	30	30	30	30	30	30	30	30	30	30	30	30
消費電力量	kWh	448	77	61	111	88	28	32	35	263	680	413	535	2,771	



関東

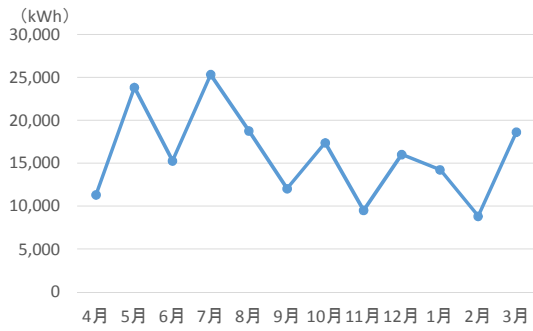
No.	地方	市町村	業種	事業者名	施設名	Link
1	関東	C市	養鶏(育雛)	C-1農場	a農場	関東-1
2	関東	C市	養鶏(育雛)	C-1農場	b農場	関東-2
3	関東	C市	養鶏(育雛)	C-1農場	c農場	関東-3
4	関東	C市	養鶏(育雛)	C-1農場	d農場	関東-4
5	関東	C市	養鶏(育雛)	C-1農場	e農場	関東-5
6	関東	C市	養鶏(育雛)	C-1農場	f農場	関東-6
7	関東	D市	養鶏(採卵鶏)	D-1農場	a農場	関東-7
8	関東	D市	養鶏(採卵鶏)	D-1農場	b農場	関東-8

地方	関東
市町村	C市
業種	養鶏(育雛)
事業者名	C-1農場
施設名	a農場
高圧/低圧	高圧
契約電力会社	東京電力
契約種別	高圧電力A

月別消費電力量

項目	単位	2013年			2014年									年間	
		4月	5月	6月	7月	8月	9月	10月	11月	12月	1月	2月	3月		
契約電力	kW														67
消費電力量	kWh	11,338	23,839	15,294	25,347	18,778	12,038	17,398	9,537	16,033	14,253	8,840	18,626	191,321	
当月最大需要電力	kW														

負荷率	32.6%
-----	-------

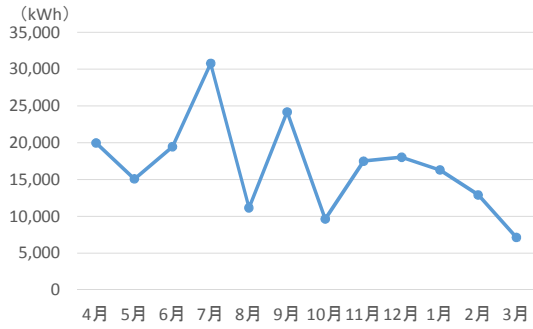


地方	関東
市町村	C市
業種	養鶏(育雛)
事業者名	C-1農場
施設名	b農場
高圧/低圧	高圧
契約電力会社	東京電力
契約種別	高圧電力A

月別消費電力量

項目	単位	2013年			2014年									年間	
		4月	5月	6月	7月	8月	9月	10月	11月	12月	1月	2月	3月		
契約電力	kW														70
消費電力量	kWh	19,983	15,098	19,472	30,796	11,163	24,205	9,653	17,501	18,033	16,312	12,935	7,154	202,305	
当月最大需要電力	kW														

負荷率	33.0%
-----	-------

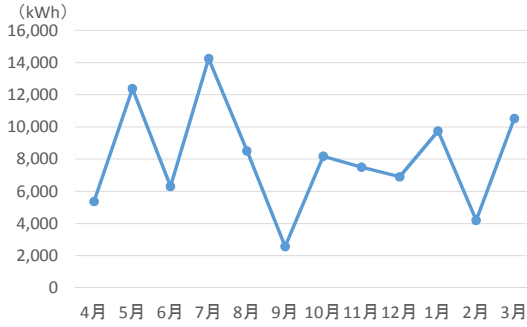


地方	関東
市町村	C市
業種	養鶏(育雛)
事業者名	C-1農場
施設名	c農場
高圧/低圧	高圧
契約電力会社	東京電力
契約種別	高圧電力A

月別消費電力量

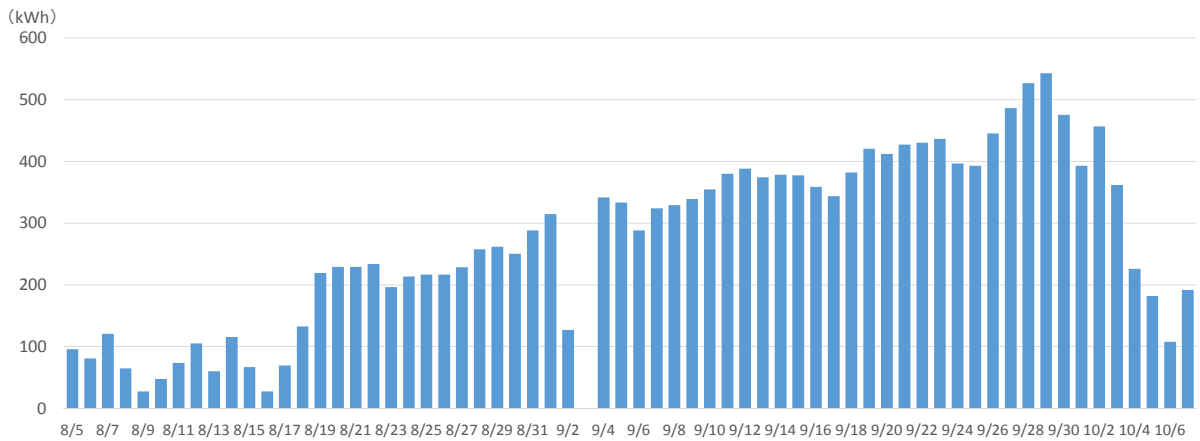
項目	単位	2013年			2014年									年間	
		4月	5月	6月	7月	8月	9月	10月	11月	12月	1月	2月	3月		
契約電力	kW														49
消費電力量	kWh	5,373	12,392	6,320	14,250	8,525	2,577	8,187	7,506	6,905	9,750	4,202	10,529	96,516	
当月最大需要電力	kW														

負荷率	22.5%
-----	-------



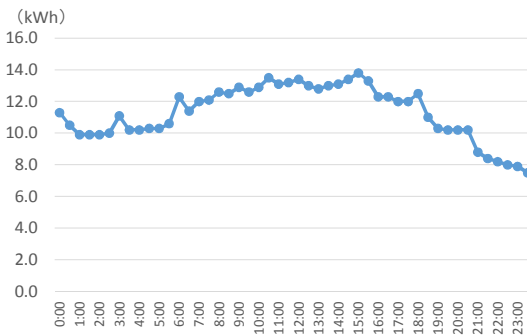
日別消費電力量

期間	2015年8月5日~2015年10月7日
----	----------------------

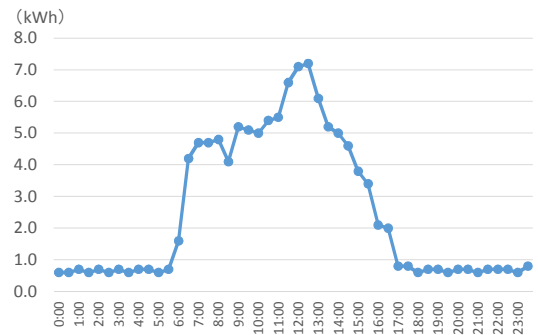


時間別消費電力量

飼育期間(消費量多): 2015年9月29日



空舎期間(消費量少): 2015年8月7日

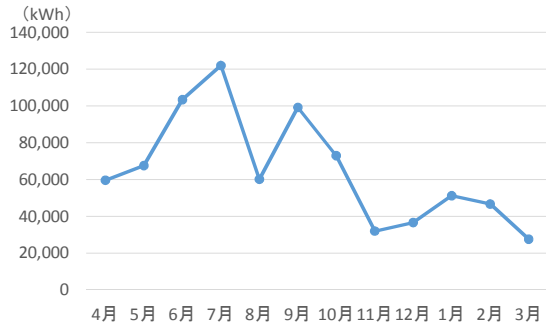


地方	関東
市町村	C市
業種	養鶏(育雛)
事業者名	C-1農場
施設名	d農場
高圧/低圧	高圧
契約電力会社	東京電力
契約種別	高圧電力A

月別消費電力量

項目	単位	2013年			2014年									年間	
		4月	5月	6月	7月	8月	9月	10月	11月	12月	1月	2月	3月		
契約電力	kW														203
消費電力量	kWh	59,668	67,638	103,472	122,069	60,215	99,268	73,069	32,037	36,666	51,269	46,739	27,609	779,719	
当月最大需要電力	kW														

負荷率	43.8%
-----	-------

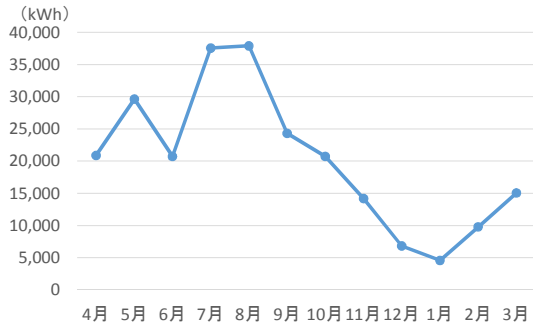


地方	関東
市町村	C市
業種	養鶏(育雛)
事業者名	C-1農場
施設名	e農場
高圧/低圧	高圧
契約電力会社	東京電力
契約種別	高圧電力A

月別消費電力量

項目	単位	2013年			2014年									年間	
		4月	5月	6月	7月	8月	9月	10月	11月	12月	1月	2月	3月		
契約電力	kW														65
消費電力量	kWh	20,898	29,653	20,749	37,573	37,922	24,326	20,749	14,211	6,851	4,591	9,791	15,066	242,380	
当月最大需要電力	kW														

負荷率	42.6%
-----	-------

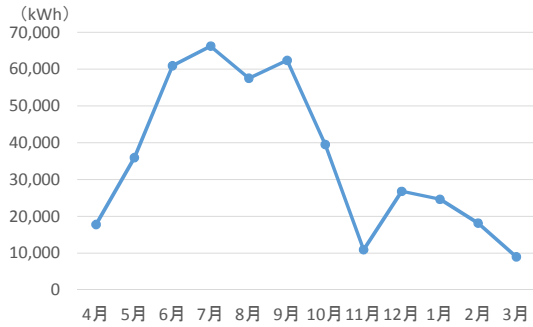


地方	関東
市町村	C市
業種	養鶏(育雛)
事業者名	C-1農場
施設名	f農場
高圧/低圧	高圧
契約電力会社	東京電力
契約種別	高圧電力A

月別消費電力量

項目	単位	2013年			2014年									年間	
		4月	5月	6月	7月	8月	9月	10月	11月	12月	1月	2月	3月		
契約電力	kW														123
消費電力量	kWh	17,808	35,988	60,947	66,297	57,581	62,404	39,550	10,973	26,821	24,642	18,167	9,006	430,184	
当月最大需要電力	kW														

負荷率	39.9%
-----	-------

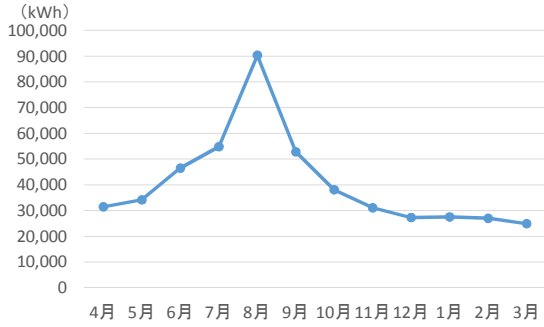


地方	関東
市町村	D市
業種	養鶏(採卵鶏)
事業者名	D-1農場
施設名	a農場
高圧/低圧	高圧
契約電力会社	東京電力
契約種別	高圧休日高負荷A

月別消費電力量

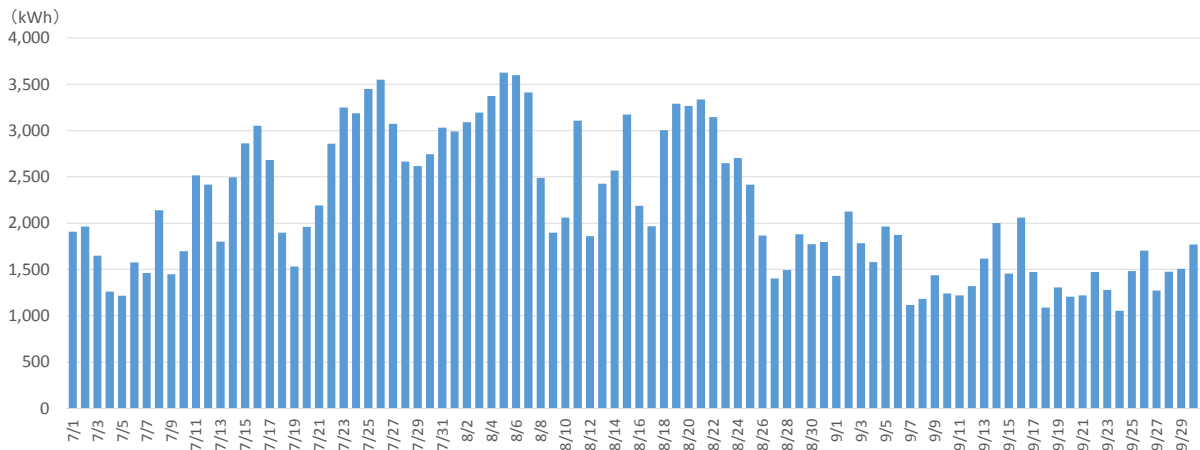
項目	単位	2014年												2015年			年間
		4月	5月	6月	7月	8月	9月	10月	11月	12月	1月	2月	3月				
契約電力	kW	170	170	170	179	188	188	188	188	188	188	188	188	188	188	188	188
消費電力量	kWh	31,545	34,245	46,585	54,861	90,378	52,881	38,124	31,108	27,361	27,587	27,076	24,991	486,742			
当月最大需要電力	kW	87	108	165	179	188	187	149	83	65	62	62	69				

負荷率	29.6%
-----	-------



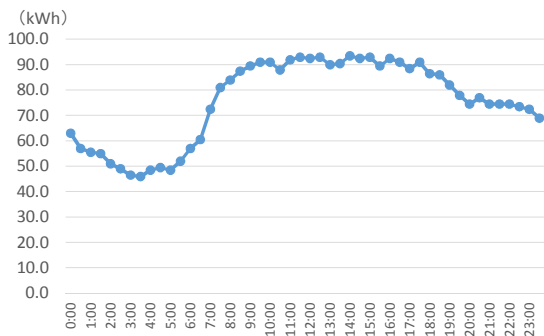
日別消費電力量

期間	2014年7月1日~2014年9月30日
----	----------------------

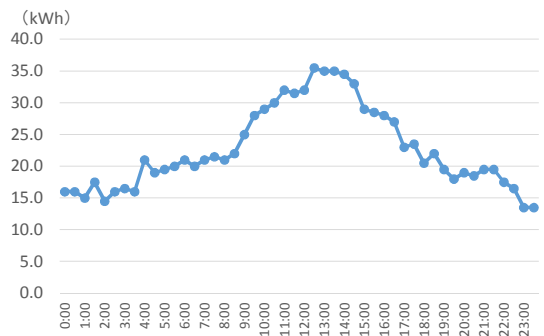


時間別消費電力量

消費量多: 2014年8月5日



消費量少: 2014年9月18日

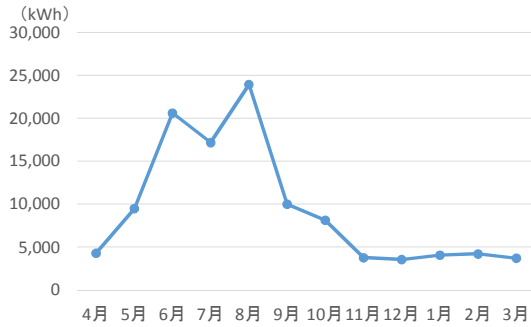


地方	関東
市町村	D市
業種	養鶏(採卵鶏)
事業者名	D-1農場
施設名	b農場
高圧/低圧	高圧
契約電力会社	東京電力
契約種別	高圧休日高負荷A

月別消費電力量

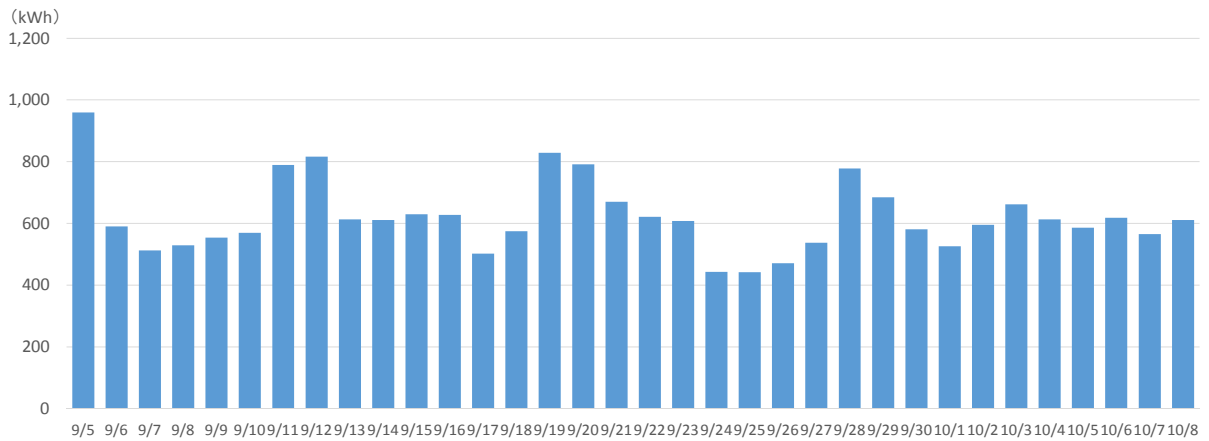
項目	単位	2014年										2015年			年間
		4月	5月	6月	7月	8月	9月	10月	11月	12月	1月	2月	3月		
契約電力	kW	71	71	71	71	73	73	73	73	73	73	73	73	73	73
消費電力量	kWh	4,309	9,500	20,620	17,187	23,958	10,002	8,140	3,761	3,556	4,062	4,207	3,718	113,020	
当月最大需要電力	kW	36	62	67	68	73	72	69	42	14	18	13	24		

負荷率	17.7%
-----	-------



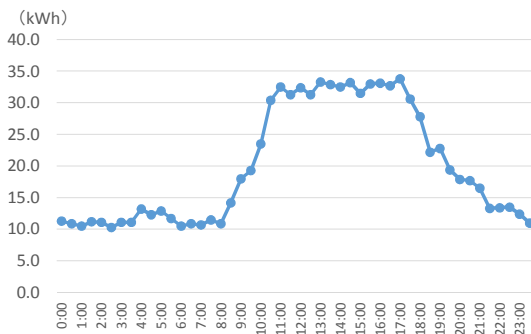
日別消費電力量

期間	2015年9月5日~2015年10月8日
----	----------------------

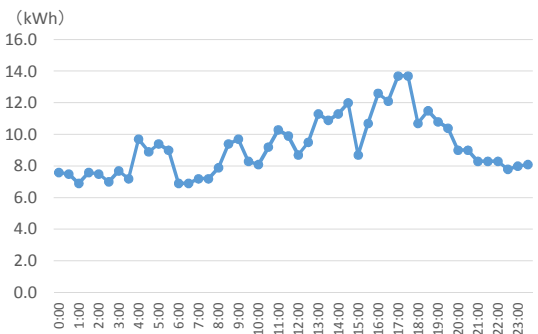


時間別消費電力量

消費量多: 2015年9月5日



消費量少: 2015年9月25日



北陸・甲信越

No.	地方	市町村	業種	事業者名	施設名	Link
1	北陸・甲信越	E市	木材・木製品製造	E-1製材所	-	※
2	北陸・甲信越	E市	木材・木製品製造	E-1製材所	-	※
3	北陸・甲信越	E市	木材・木製品製造	E-2製材所	-	北陸・甲信越-3
4	北陸・甲信越	E市	加工流通(果樹)	E-3農協	a選果所	北陸・甲信越-4
5	北陸・甲信越	E市	加工流通(米)	E-3農協	bライスセンター	北陸・甲信越-5
6	北陸・甲信越	E市	加工流通(米)	E-3農協	cライスセンター	北陸・甲信越-6
7	北陸・甲信越	E市	加工流通(米)	E-3農協	dライスセンター	北陸・甲信越-7
8	北陸・甲信越	E市	加工(果樹、野菜等)	E-4加工所	-	北陸・甲信越-8
9	北陸・甲信越	E市	流通(野菜)	E-5農協	本部予冷施設	北陸・甲信越-9
10	北陸・甲信越	E市	施設野菜	E-6農場	-	北陸・甲信越-10
11	北陸・甲信越	E市	施設野菜	E-7農園	-	北陸・甲信越-11

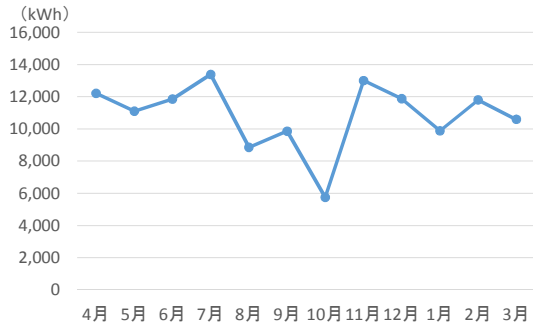
※事業者の意向により非公開

地方	北陸・甲信越
市町村	E市
業種	木材・木製品製造
事業者名	E-2製材所
施設名	-
高圧/低圧	高圧
契約電力会社	中部電力
契約種別	高圧電力

月別消費電力量

項目	単位	2014年										2015年		2014年	年間	
		4月	5月	6月	7月	8月	9月	10月	11月	12月	1月	2月	3月			
契約電力	kW	99	99	99	99	99	99	99	99	99	98	98	98	98	98	99
消費電力量	kWh	12,221	11,108	11,857	13,390	8,869	9,869	5,762	13,012	11,889	9,891	11,816	10,601	130,285		
当月最大需要電力	kW	98	89	88	90	84	89	88	93	97	95	93	85			

負荷率	15.0%
-----	-------

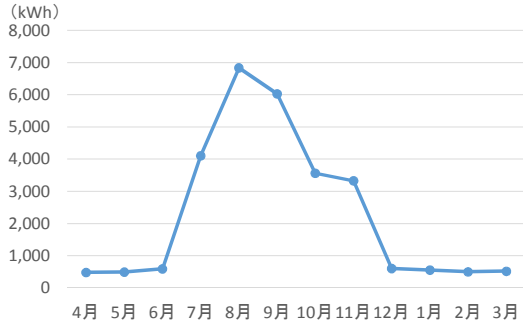


地方	北陸・甲信越
市町村	E市
業種	加工流通(果樹)
事業者名	E-3農協
施設名	a選果所
高圧/低圧	高圧
契約電力会社	中部電力
契約種別	高圧電力

月別消費電力量

項目	単位	2014年										2015年		2014年	年間
		4月	5月	6月	7月	8月	9月	10月	11月	12月	1月	2月	3月		
契約電力	kW	40	40	40	40	42	42	42	42	42	42	42	42	40	42
消費電力量	kWh	484	493	592	4,107	6,839	6,030	3,564	3,330	602	557	499	519	27,616	
当月最大需要電力	kW	2	3	10	37	42	32	30	25	3	1	1	1		

負荷率	7.5%
-----	------

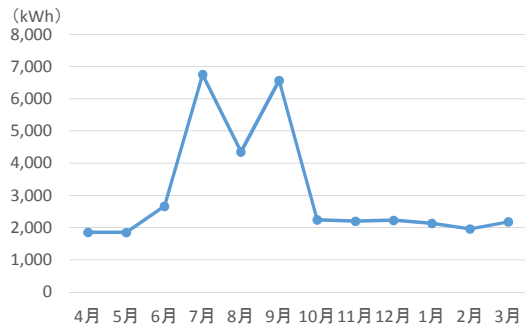


地方	北陸・甲信越
市町村	E市
業種	加工流通(米)
事業者名	E-3農協
施設名	bライスセンター
高圧/低圧	高圧
契約電力会社	中部電力
契約種別	高圧業務用電力

月別消費電力量

項目	単位	2014年										2015年		2014年	年間
		4月	5月	6月	7月	8月	9月	10月	11月	12月	1月	2月	3月		
契約電力	kW	28	28	28	28	25	25	25	25	25	25	25	25	28	28
消費電力量	kWh	1,855	1,853	2,666	6,759	4,355	6,574	2,245	2,202	2,226	2,131	1,959	2,185	37,010	
当月最大需要電力	kW	11	9	16	25	22		9	10	10	10	10	10		

負荷率	15.1%
-----	-------

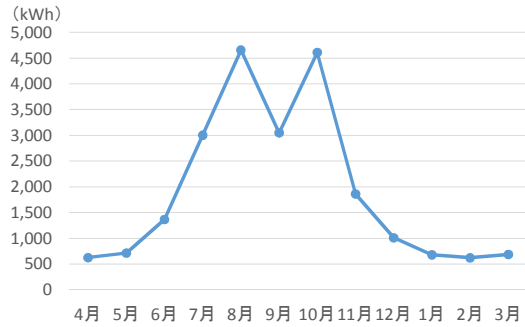


地方	北陸・甲信越
市町村	E市
業種	加工流通(米)
事業者名	E-3農協
施設名	cライスセンター
高圧/低圧	高圧
契約電力会社	中部電力
契約種別	高圧業務用電力

月別消費電力量

項目	単位	2014年										2015年		2014年	年間	
		4月	5月	6月	7月	8月	9月	10月	11月	12月	1月	2月	3月			
契約電力	kW	36	36	36	27	27	27	27	27	27	27	27	27	27	27	36
消費電力量	kWh	629	716	1,370	3,006	4,658	3,052	4,611	1,865	1,015	684	623	689	22,918		
当月最大需要電力	kW	5	18	6	27	24	13		16	15	6	7	14			

負荷率	7.3%
-----	------

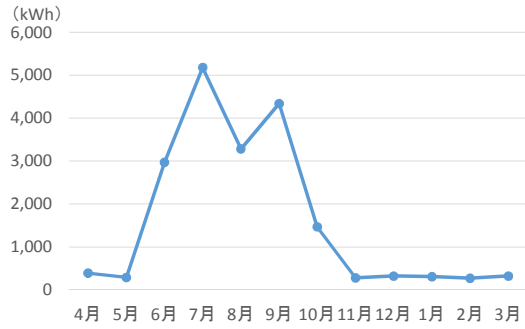


地方	北陸・甲信越
市町村	E市
業種	加工流通(米)
事業者名	E-3農協
施設名	dライスセンター
高圧/低圧	高圧
契約電力会社	中部電力
契約種別	高圧業務用電力

月別消費電力量

項目	単位	2014年										2015年		2014年	年間	
		4月	5月	6月	7月	8月	9月	10月	11月	12月	1月	2月	3月			
契約電力	kW	13	13	14	14	14	14	14	14	14	14	14	14	14	13	14
消費電力量	kWh	394	294	2,975	5,183	3,289	4,344	1,469	281	323	308	272	323	19,455		
当月最大需要電力	kW	2	2	14	14	13		2	1	2	2	2	2	2		

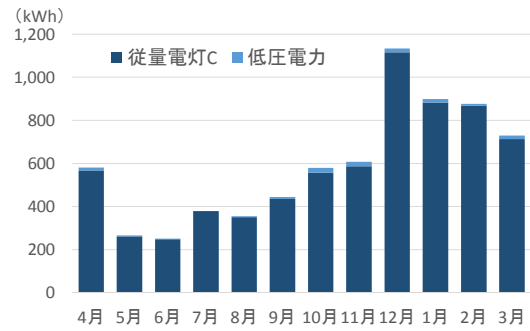
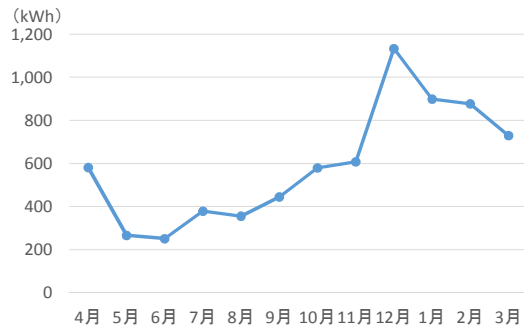
負荷率	15.9%
-----	-------



地方	北陸・甲信越
市町村	E市
業種	加工(果樹、野菜等)
事業者名	E-4加工所
施設名	-
高圧/低圧	低圧
契約電力会社	中部電力
契約種別	従量電灯C、低圧電力

月別消費電力量

項目	単位	2014年										2015年			年間
		4月	5月	6月	7月	8月	9月	10月	11月	12月	1月	2月	3月		
消費電力量(合計)	kWh	582	266	251	379	356	445	580	608	1,134	900	877	730	7,108	
従量電灯C															
契約電力	kVA	10	10	10	10	10	10	10	10	10	10	10	10	10	
消費電力量	kWh	568	262	249	379	351	436	558	587	1,116	883	868	714	6,971	
低圧電力															
契約電力	kW	3	3	3	3	3	3	3	3	3	3	3	3	3	
消費電力量	kWh	14	4	2	0	5	9	22	21	18	17	9	16	137	

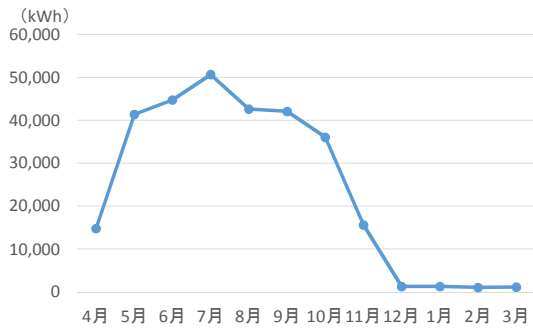


地方	北陸・甲信越
市町村	E市
業種	流通(野菜)
事業者名	E-5農協
施設名	本部予冷施設
高圧/低圧	高圧
契約電力会社	中部電力
契約種別	高圧電力

月別消費電力量

項目	単位	2014年										2015年			年間
		4月	5月	6月	7月	8月	9月	10月	11月	12月	1月	2月	3月		
契約電力	kW	181	181	181	181	173	171	171	171	171	171	171	171	171	181
消費電力量	kWh	14,815	41,393	44,770	50,690	42,627	42,079	36,085	15,612	1,306	1,277	1,088	1,162	292,904	
当月最大需要電力	kW	153	170	169	154	166	171	155	102	15	8	4	7		

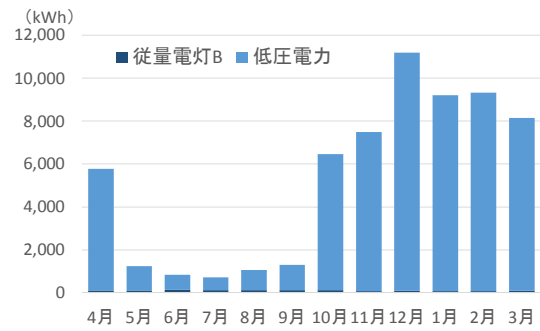
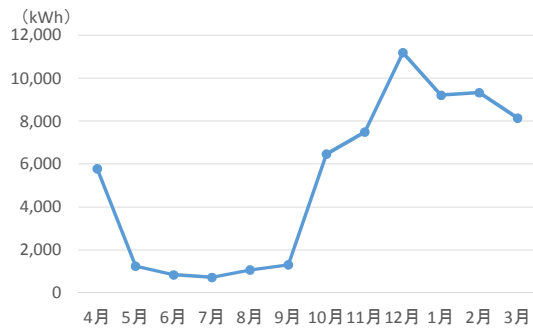
負荷率	18.5%
-----	-------



地方	北陸・甲信越
市町村	巨市
業種	施設野菜
事業者名	E-6農場
施設名	-
高圧/低圧	低圧
契約電力会社	中部電力
契約種別	従量電灯B、低圧電力

月別消費電力量

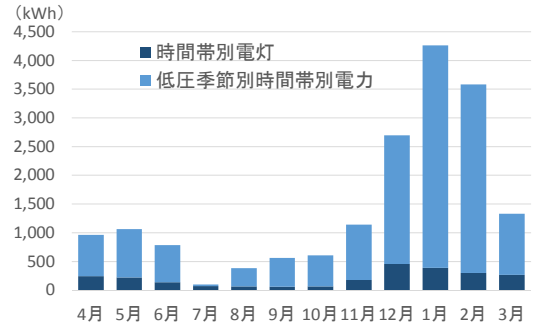
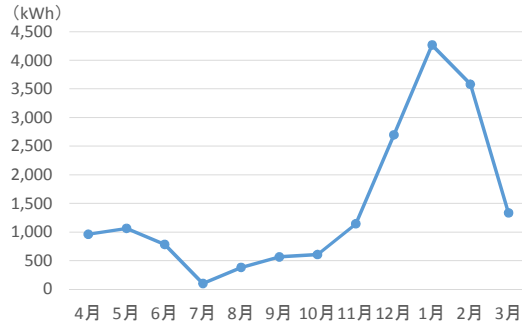
項目	単位	2014年										2015年	2014年		年間
		4月	5月	6月	7月	8月	9月	10月	11月	12月	1月	2月	3月		
消費電力量(合計)	kWh	5,785	1,243	838	723	1,068	1,312	6,471	7,504	11,198	9,213	9,329	8,150	62,834	
従量電灯B															
契約電力	A	30	30	30	30	30	30	30	30	30	30	30	30	30	
消費電力量	kWh	120	121	140	133	126	131	122	88	103	85	84	97	1,350	
低圧電力															
契約電力	kW	13	13	13	13	13	13	13	13	13	13	13	13	13	
消費電力量	kWh	5,665	1,122	698	590	942	1,181	6,349	7,416	11,095	9,128	9,245	8,053	61,484	



地方	北陸・甲信越
市町村	E市
業種	施設野菜
事業者名	E-7農園
施設名	-
高圧/低圧	低圧
契約電力会社	中部電力
契約種別	時間帯別電灯 低圧季節別時間帯別電力

月別消費電力量

項目	単位	2014年												2015年			年間
		4月	5月	6月	7月	8月	9月	10月	11月	12月	1月	2月	3月				
消費電力量(合計)	kWh	963	1,068	788	104	384	567	609	1,146	2,699	4,268	3,584	1,336	17,516			
時間帯別電灯																	
契約電力	kVA	12	12	12	12	12	12	12	12	12	12	12	12	12	12		
消費電力量	kWh	247	222	138	76	67	64	71	177	458	394	300	268	2,482			
低圧季節別時間帯別電力																	
契約電力	kW	35	35	35	35	35	35	35	35	35	35	35	35	35	35		
消費電力量	kWh	716	846	650	28	317	503	538	969	2,241	3,874	3,284	1,068	15,034			



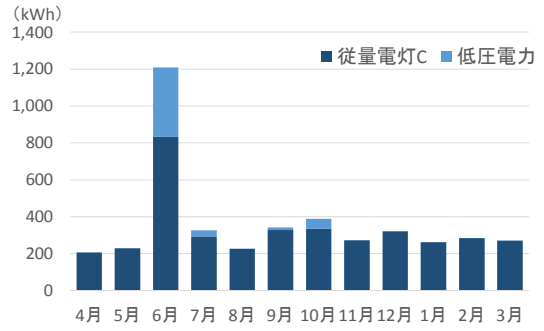
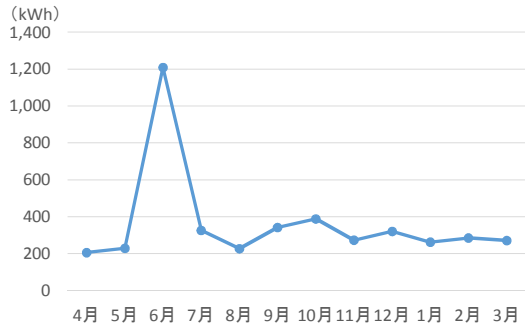
北陸・甲信越

No.	地方	市町村	業種	事業者名	施設名	Link
1	北陸・甲信越	F市	加工流通(野菜)	F-1農協	a集荷場	北陸・甲信越-1
2	北陸・甲信越	F市	加工流通(米)	F-1農協	bライスセンター	北陸・甲信越-2
3	北陸・甲信越	F市	加工流通(米・麦)	F-1農協	cライスセンター	北陸・甲信越-3
4	北陸・甲信越	F市	加工流通(米)	F-1農協	dカントリーエレベーター	北陸・甲信越-4
5	北陸・甲信越	F市	加工流通(米・麦)	F-1農協	シードプラント	北陸・甲信越-5
6	北陸・甲信越	F市	加工流通(米)	F-1農協	e乾燥場	北陸・甲信越-6
7	北陸・甲信越	F市	育苗(水稻)	F-1農協	f育苗センター	北陸・甲信越-7
8	北陸・甲信越	F市	育苗(水稻)	F-1農協	g育苗センター	北陸・甲信越-8

地方	北陸・甲信越
市町村	F市
業種	加工流通(野菜)
事業者名	F-1農協
施設名	a集荷場
高圧/低圧	低圧
契約電力会社	北陸電力
契約種別	従量電灯C 低圧電力

月別消費電力量

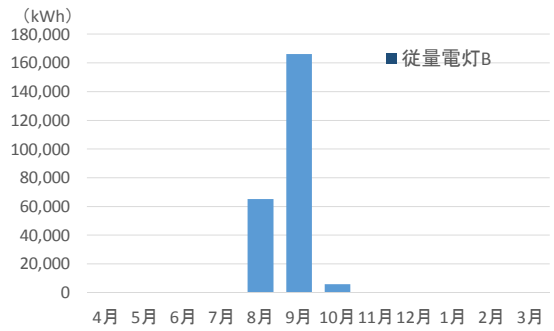
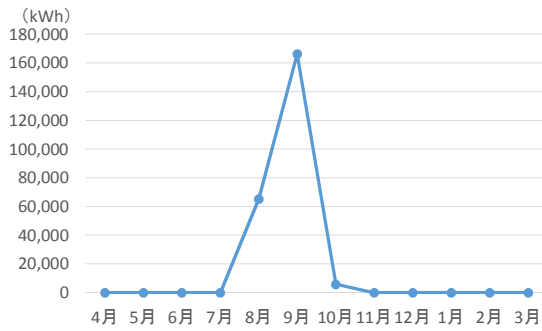
項目	単位	2014年										2015年		2014年	年間
		4月	5月	6月	7月	8月	9月	10月	11月	12月	1月	2月	3月		
消費電力量(合計)	kWh	207	230	1,210	327	228	343	389	274	322	264	286	272	4,352	
従量電灯C															
契約電力	kVA	10	10	10	10	10	10	10	10	10	10	10	10	10	
消費電力量	kWh	207	230	834	295	227	329	336	274	322	264	285	272	3,875	
低圧電力															
契約電力	kW	15	15	15	15	15	15	15	15	15	15	15	15	15	
消費電力量	kWh	0	0	376	32	1	14	53	0	0	0	1	0	477	



地方	北陸・甲信越
市町村	F市
業種	加工流通(米)
事業者名	F-1農協
施設名	bライスセンター
高圧/低圧	低圧/臨時
契約電力会社	北陸電力
契約種別	従量電灯B 臨時電力契約

月別消費電力量

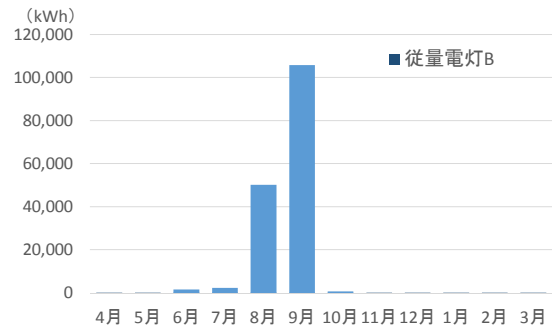
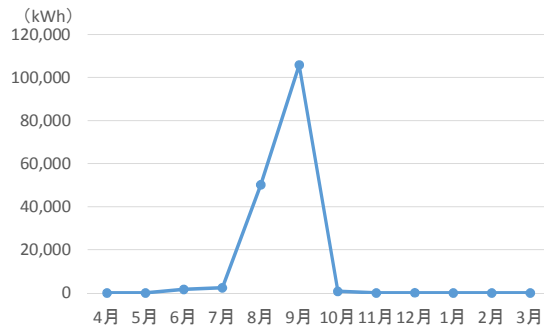
項目	単位	2014年										2015年		2014年	年間
		4月	5月	6月	7月	8月	9月	10月	11月	12月	1月	2月	3月		
消費電力量(合計)	kWh	39	39	36	37	65,300	166,330	5,877	38	44	38	38	39	237,855	
従量電灯B															
契約電力	A	15	15	15	15	15	15	15	15	15	15	15	15	15	
消費電力量	kWh	39	39	36	37	10	40	37	38	44	38	38	39	435	
臨時電力契約															
契約電力	kW					305	305	305						305	
消費電力量	kWh					65,290	166,290	5,840						237,420	



地方	北陸・甲信越
市町村	F市
業種	加工流通(米・麦)
事業者名	F-1農協
施設名	cライスセンター
高圧/低圧	低圧/臨時
契約電力会社	北陸電力
契約種別	従量電灯B 臨時電力契約

月別消費電力量

項目	単位	2014年										2015年		2014年	年間
		4月	5月	6月	7月	8月	9月	10月	11月	12月	1月	2月	3月		
消費電力量(合計)	kWh	7	6	1,677	2,435	50,265	105,865	723	53	72	59	48	6	161,216	
従量電灯B															
契約電力	A	30	30	30	30	30	30	30	30	30	30	30	30	30	
消費電力量	kWh	7	6	17	35	35	35	33	53	72	59	48	6	406	
臨時電力契約															
契約電力	kW			235	235	235	235	235						235	
消費電力量	kWh			1,660	2,400	50,230	105,830	690						160,810	

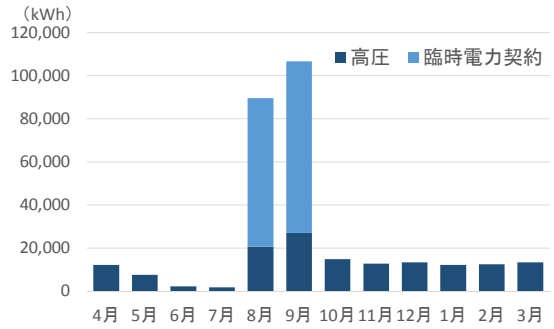
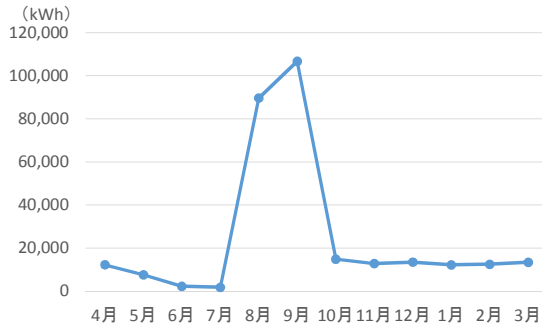


地方	北陸・甲信越
市町村	F市
業種	加工流通(米)
事業者名	F-1農協
施設名	dカントリーエレベーター
高圧/低圧	高圧/臨時
契約電力会社	北陸電力
契約種別	高圧 臨時電力契約

月別消費電力量

項目	単位	2014年										2015年		2014年	年間
		4月	5月	6月	7月	8月	9月	10月	11月	12月	1月	2月	3月		
消費電力量(合計)	kWh	12,252	7,598	2,270	1,752	89,688	106,715	14,878	12,835	13,478	12,221	12,487	13,418	299,592	
高圧															
契約電力	kW	95	95	95	95	95	90	90	90	102	102	102	95	102	
消費電力量	kWh	12,252	7,598	2,270	1,752	20,678	27,065	14,878	12,835	13,478	12,221	12,487	13,418	150,932	
臨時電力契約															
契約電力	kW					270	270							270	
消費電力量	kWh					69,010	79,650							148,660	

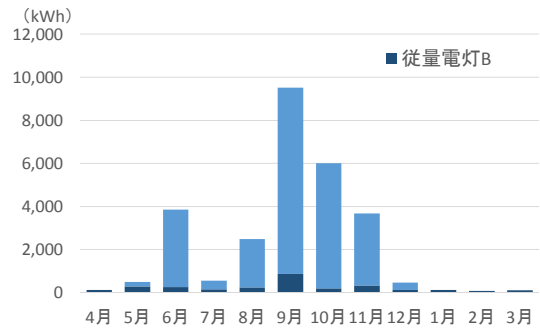
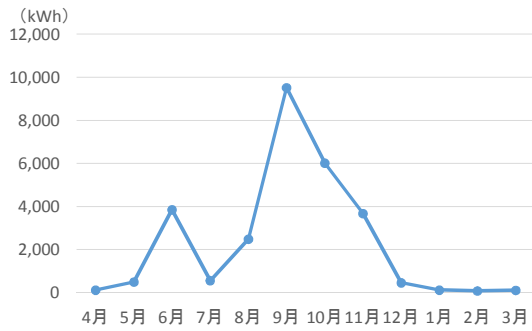
高圧 負荷率	16.9%
--------	-------



地方	北陸・甲信越
市町村	F市
業種	加工流通(米・麦)
事業者名	F-1農協
施設名	シードプラント
高圧/低圧	低圧/臨時
契約電力会社	北陸電力
契約種別	従量電灯B 臨時電力契約

月別消費電力量

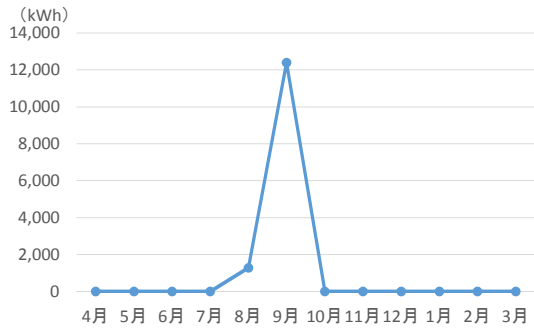
項目	単位	2014年										2015年		2014年	年間
		4月	5月	6月	7月	8月	9月	10月	11月	12月	1月	2月	3月		
消費電力量(合計)	kWh	125	504	3,858	560	2,492	9,524	6,018	3,682	465	123	81	117	27,549	
従量電灯B															
契約電力	A	60	60	60	60	60	60	60	60	60	60	60	60	60	
消費電力量	kWh	125	294	258	160	252	874	208	342	125	123	81	117	2,959	
臨時電力契約															
契約電力	kW		64	64	64	64	64	64	64	64				64	
消費電力量	kWh		210	3,600	400	2,240	8,650	5,810	3,340	340				24,590	



地方	北陸・甲信越
市町村	F市
業種	加工流通(米)
事業者名	F-1農協
施設名	e乾燥場
高圧/低圧	臨時
契約電力会社	北陸電力
契約種別	臨時電力契約

月別消費電力量

項目	単位	2014年										2015年		2014年	年間
		4月	5月	6月	7月	8月	9月	10月	11月	12月	1月	2月	3月		
消費電力量(合計)	kWh	0	0	0	0	1,280	12,400	0	0	0	0	0	0	0	13,680
契約電力	kW					87	87								87
消費電力量	kWh					1,280	12,400								13,680

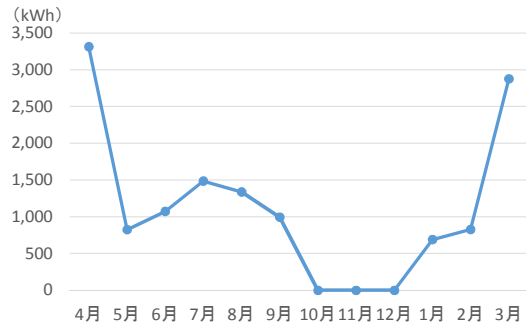


地方	北陸・甲信越
市町村	F市
業種	育苗(水稻)
事業者名	F-1農協
施設名	f育苗センター
高圧/低圧	高圧
契約電力会社	北陸電力
契約種別	高圧

月別消費電力量

項目	単位	2014年												2015年			年間
		4月	5月	6月	7月	8月	9月	10月	11月	12月	1月	2月	3月				
契約電力	kW	26	26	26	26	26	26	26	26	26	26	26	26	26	26	26	26
消費電力量	kWh	3,317	826	1,073	1,488	1,339	996	0	0	0	691	828	2,880	13,438			
当月最大需要電力	kW	26	9	9	7	9	4	0	0	0	9	10	25				

負荷率	5.9%
-----	------

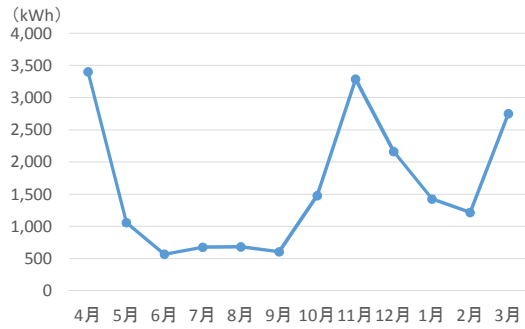


地方	北陸・甲信越
市町村	F市
業種	育苗(水稻)
事業者名	F-1農協
施設名	g育苗センター
高圧/低圧	高圧
契約電力会社	北陸電力
契約種別	高圧

月別消費電力量

項目	単位	2014年										2015年		2014年	年間	
		4月	5月	6月	7月	8月	9月	10月	11月	12月	1月	2月	3月			
契約電力	kW	23	23	23	23	23	23	23	23	23	23	23	23	23	23	23
消費電力量	kWh	3,403	1,061	569	679	684	607	1,481	3,290	2,165	1,428	1,219	2,753	19,339		
当月最大需要電力	kW	20	10	6	5	5	2	10	12	9	8	10	23			

負荷率	9.6%
-----	------



東海

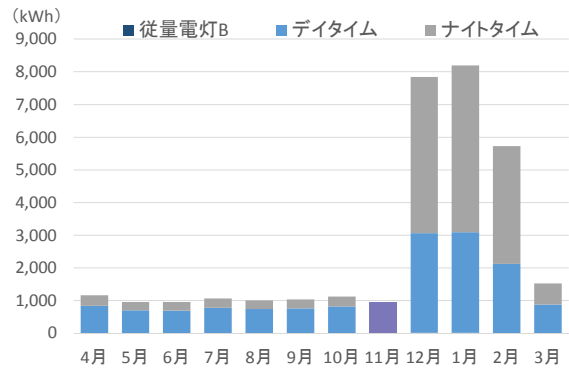
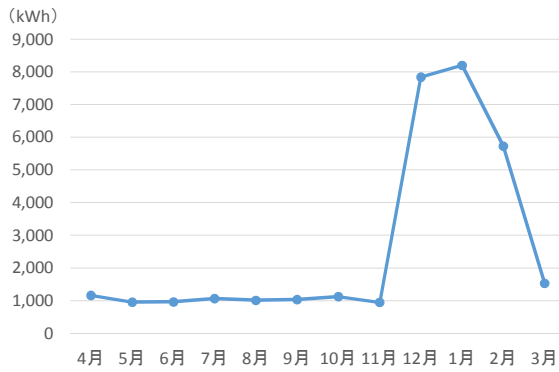
No.	地方	市町村	業種	事業者名	施設名	Link
1	東海	G市	施設野菜	G-1農園	a棟	東海-1
2	東海	G市	施設野菜	G-1農園	b農場	東海-2
3	東海	G市	施設野菜	G-1農園	c農場	東海-3
4	東海	G市	施設野菜	G-1農園	d棟(苗場)	東海-4
5	東海	G市	施設花き	G-1農園	e・f・g・h棟	東海-5
6	東海	G市	施設花き	G-1農園	iハウス	東海-6

地方	東海
市町村	G市
業種	施設野菜
事業者名	G-1農園
施設名	a棟
高圧/低圧	低圧
契約電力会社	中部電力
契約種別	従量電灯B 低圧季節別時間帯別電力

月別消費電力量

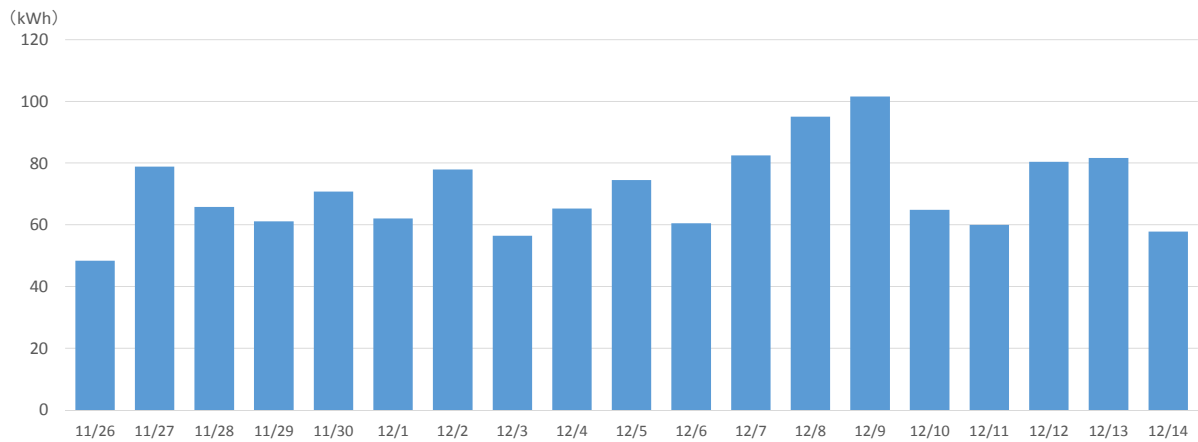
項目	単位	2014年										2015年			年間
		4月	5月	6月	7月	8月	9月	10月	11月	12月	1月	2月	3月		
消費電力量(合計)	kWh	1,166	958	962	1,065	1,012	1,036	1,128	952	7,844	8,202	5,731	1,534	31,590	
従量電灯B															
契約電力	A	30	30	30	30	30	30	30	30	30	30	30	30	30	
消費電力量	kWh	7	6	5	6	6	7	7	7	20	21	8	7	107	
低圧季節別時間帯別電力															
契約電力	kW	35	35	35	35	35	35	35	35	35	35	35	35	35	
消費電力量	kWh	1,159	952	957	1,059	1,006	1,029	1,121	945	7,824	8,181	5,723	1,527	31,483	
デイトタイム	kWh	841	700	689	778	744	760	821	945	3,051	3,080	2,121	872	15,402	
ナイトタイム	kWh	318	252	268	281	262	269	300		4,773	5,101	3,602	655	16,081	

注: 11月は低圧季節別時間帯別電力の契約内容別のデータ未取得のため、内訳不明



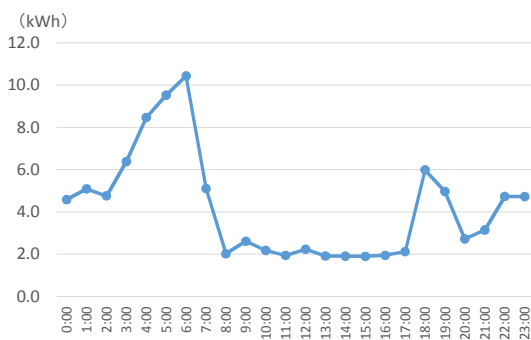
日別消費電力量

期間 2015年11月26日～2015年12月14日

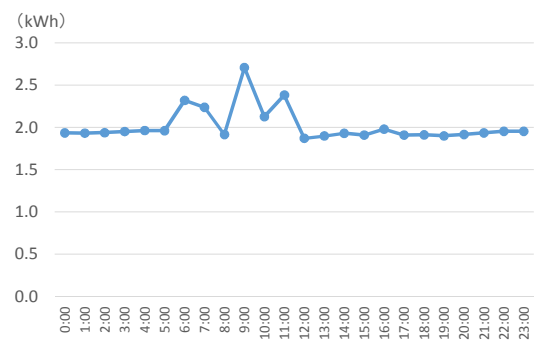


時間帯別消費電力量

消費量多: 2015年12月9日



消費量少: 2015年11月26日

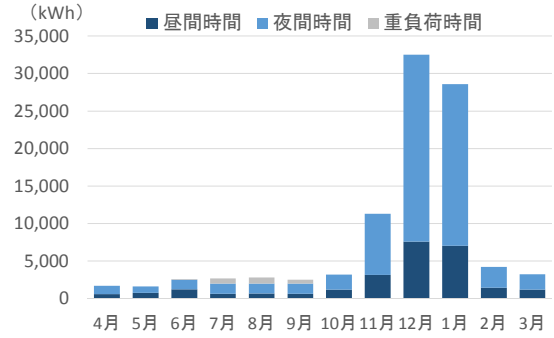
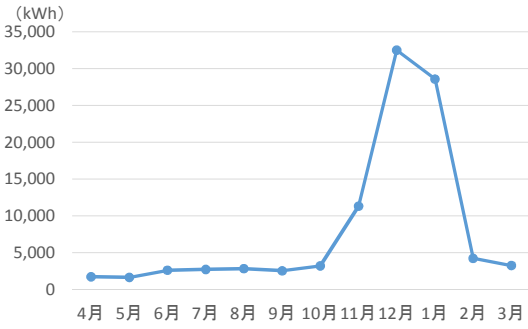


地方	東海
市町村	G市
業種	施設野菜
事業者名	b農場
施設名	第二農場
高圧/低圧	高圧
契約電力会社	中部電力
契約種別	高圧電力

月別消費電力量

項目	単位	2014年										2015年		2014年	年間
		4月	5月	6月	7月	8月	9月	10月	11月	12月	1月	2月	3月		
契約電力	kW	96	96	96	96	96	96	96	96	108	108	108	96	108	
消費電力量	kWh	1,730	1,654	2,607	2,721	2,832	2,548	3,224	11,339	32,539	28,593	4,232	3,255	97,274	
■ 昼間時間	kWh	623	781	1,247	644	717	675	1,209	3,154	7,623	7,051	1,474	1,207	26,405	
■ 夜間時間	kWh	1,107	873	1,284	1,390	1,309	1,335	2,015	8,185	24,916	21,542	2,758	2,048	68,762	
■ 重負荷時間	kWh			76	687	806	538							2,107	
当月最大需要電力	kW	12	5	19	6	6	5	76	96	108	108	15	13		

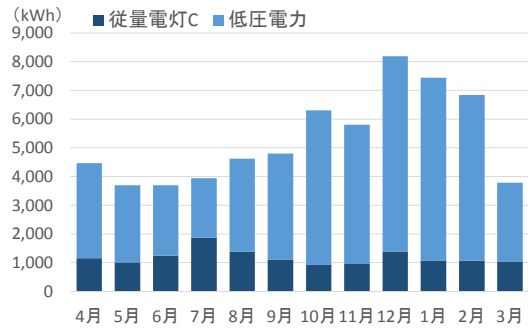
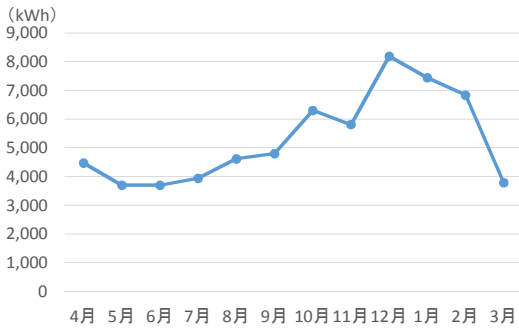
負荷率	10.3%
-----	-------



地方	東海
市町村	G市
業種	施設野菜
事業者名	c農場
施設名	第三農場
高圧/低圧	低圧
契約電力会社	中部電力
契約種別	従量電灯C 低圧電力

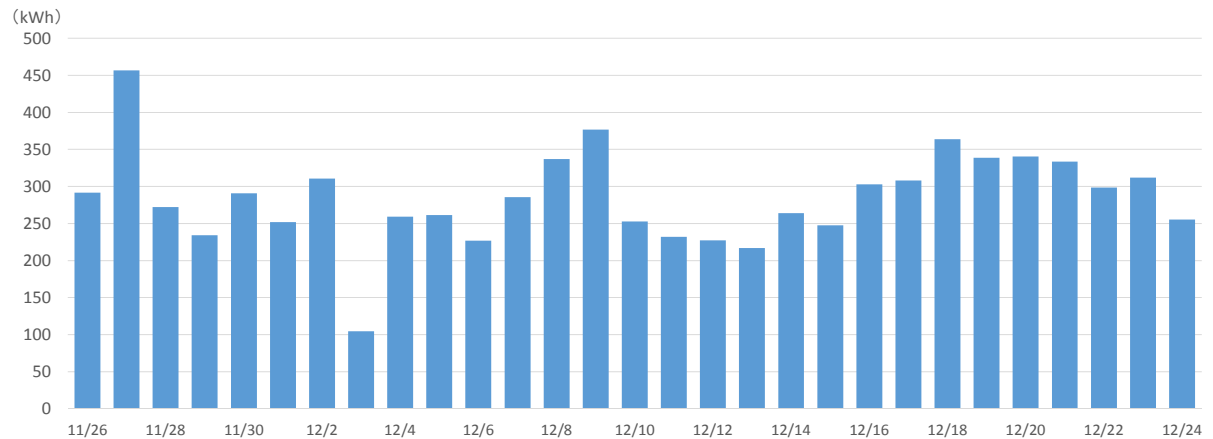
月別消費電力量

項目	単位	2014年										2015年		2014年 3月	年間
		4月	5月	6月	7月	8月	9月	10月	11月	12月	1月	2月			
消費電力量(合計)	kWh	4,473	3,697	3,698	3,941	4,622	4,801	6,308	5,812	8,190	7,445	6,839	3,787	63,613	
従量電灯C															
契約電力	kVA	15	15	15	15	15	15	15	15	15	15	15	15	15	
消費電力量	kWh	1,154	1,019	1,250	1,874	1,382	1,116	920	959	1,388	1,079	1,071	1,051	14,263	
低圧電力															
契約電力	kW	43	43	43	43	43	43	43	43	43	43	43	43	43	
消費電力量	kWh	3,319	2,678	2,448	2,067	3,240	3,685	5,388	4,853	6,802	6,366	5,768	2,736	49,350	



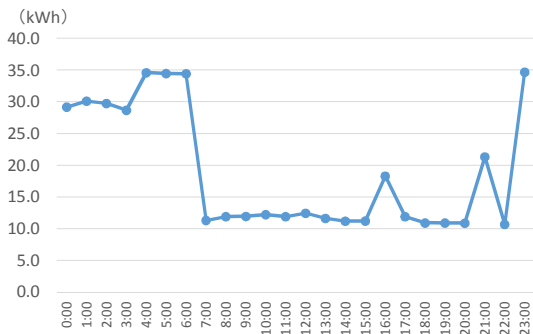
日別消費電力量

期間	2015年11月26日～2015年12月24日
----	-------------------------

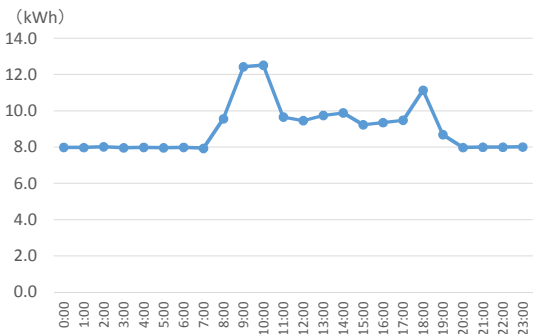


時間別消費電力量

消費量多: 2015年11月27日



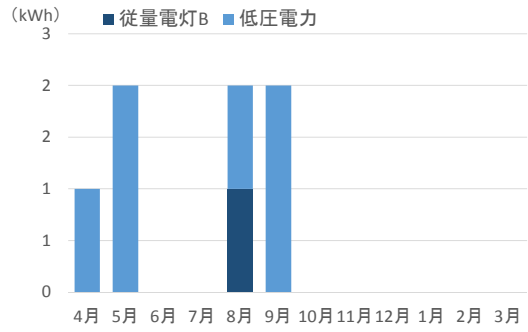
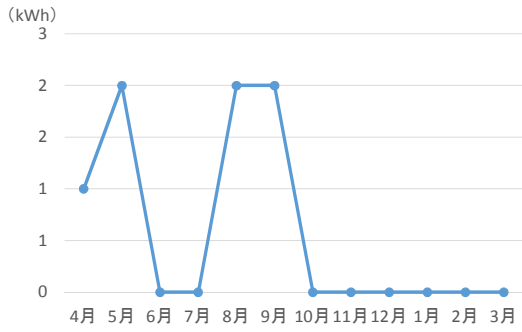
消費量少: 2015年12月13日



地方	東海
市町村	G市
業種	施設野菜
事業者名	d棟(苗場)
施設名	試験棟
高圧/低圧	低圧
契約電力会社	中部電力
契約種別	従量電灯B 低圧電力

月別消費電力量

項目	単位	2014年												2015年			年間
		4月	5月	6月	7月	8月	9月	10月	11月	12月	1月	2月	3月				
消費電力量(合計)	kWh	1	2	0	0	2	2	0	0	0	0	0	0	0	7		
従量電灯B																	
契約電力	A	30	30	30	30	30	30	30	30	30	30	30	30	30	30		
消費電力量	kWh	0	0	0	0	1	0	0	0	0	0	0	0	0	1		
低圧電力																	
契約電力	kW	2	2	2	2	2	2	2	2	2	2	2	2	2	2		
消費電力量	kWh	1	2	0	0	1	2	0	0	0	0	0	0	0	6		

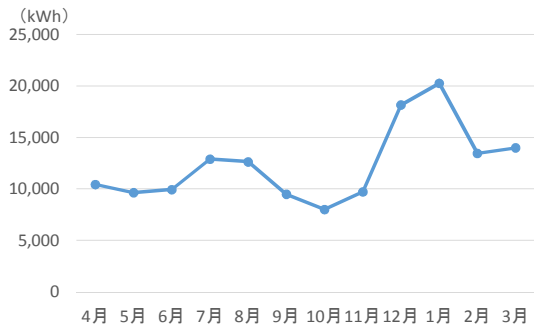


地方	東海
市町村	G市
業種	施設花き
事業者名	G-1農園
施設名	e・f・g・h棟
高圧/低圧	高圧
契約電力会社	中部電力
契約種別	高圧業務用電力

月別消費電力量

項目	単位	2014年										2015年		2014年	年間
		4月	5月	6月	7月	8月	9月	10月	11月	12月	1月	2月	3月		
契約電力	kW	57	57	57	57	57	57	57	57	57	57	58	60	57	60
消費電力量	kWh	10,445	9,651	9,940	12,902	12,643	9,490	8,018	9,729	18,167	20,276	13,459	14,005	148,725	
当月最大需要電力	kW	33	32	29	35	32	26	22	42	47	58	60	48		

負荷率	28.3%
-----	-------

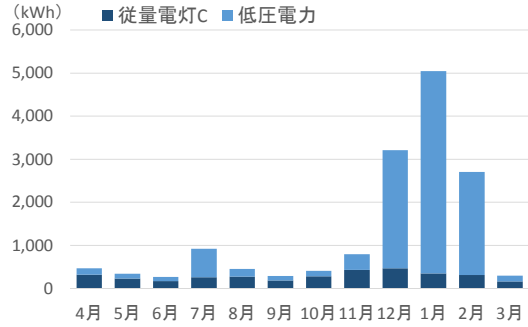
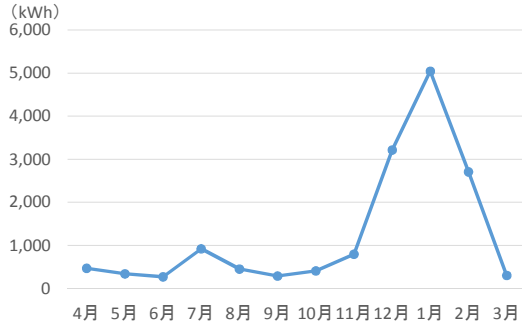


地方	東海
市町村	G市
業種	施設花き
事業者名	G-1農園
施設名	iハウス
高圧/低圧	低圧
契約電力会社	中部電力
契約種別	従量電灯C 低圧電力

月別消費電力量

項目	単位	2014年												2015年		2014年	年間
		4月	5月	6月	7月	8月	9月	10月	11月	12月	1月	2月	3月	3月			
消費電力量(合計)	kWh	469	341	271	924	453	289	409	796	3,215	5,048	2,710	302				15,227
従量電灯C																	
契約電力	kVA	8	8	8	8	8	8	8	8	8	8	8	8	8	8	8	8
消費電力量	kWh	319	235	170	262	278	186	282	431	467	352	315	165				3,462
低圧電力																	
契約電力	kW	22	22	22	22	22	22	22	22	22	22	22	22	22	22	22	22
消費電力量	kWh	150	106	101	662	175	103	127	365	2,748	4,696	2,395	137				11,765

※iハウスには太陽光発電設備が導入されており、余剰電力（施設内で消費しきれなかった電力）は電力会社に売電している。
このため、上記表に示した当該施設の電力消費量は、実際の電力消費量と太陽光発電からの自家消費分との差分（＝買電量）となっている。



中国

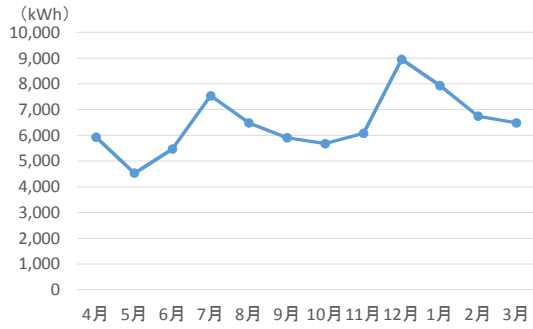
No.	地域	市町村	業種	事業者名	施設名	Link
1	中国	H市	木材・木製品製造	H-1製材所	本社	中国-1
2	中国	H市	木材・木製品製造	H-1製材所	a工場	中国-2
3	中国	H市	木材・木製品製造	H-1製材所	プレカット工場	中国-3
4	中国	H市	木材・木製品製造	H-1製材所	建材センター	中国-4
5	中国	H市	木材・木製品製造	H-2製材所	-	中国-5
6	中国	H市	木材・木製品製造	H-3製材所	-	中国-6
7	中国	H市	水稻、麦	H-4農場	-	中国-7
8	中国	H市	水稻、麦	H-5農場	-	中国-8
9	中国	H市	水稻、麦	H-6農場	-	中国-9
10	中国	H市	水稻、麦	H-7農場	ミニライスセンター・冷蔵庫	中国-10
11	中国	H市	水稻、麦	H-7農場	特産館	中国-11
12	中国	H市	施設野菜、果樹	H-8農園	-	中国-12
13	中国	H市	酪農、水稻、麦	H-9農場	-	中国-13
14	中国	H市	酪農	H-10牧場	-	中国-14
15	中国	H市	肉用牛生産	H-11農場	-	中国-15
16	中国	H市	肉用牛生産	H-12農場	-	中国-16
17	中国	H市	肉用牛生産	H-13農場	-	中国-17

地域	中国
市町村	H市
業種	木材・木製品製造
事業者名	H-1製材所
施設名	本社
高圧/低圧	高圧
契約電力会社	中国電力
契約種別	業務用電力

月別消費電力量

項目	単位	2014年										2015年			年間	
		4月	5月	6月	7月	8月	9月	10月	11月	12月	1月	2月	3月			
契約電力	kW	45	45	45	45	45	45	45	45	45	45	45	45	45	45	45
消費電力量	kWh	5,938	4,536	5,474	7,538	6,490	5,914	5,683	6,084	8,959	7,937	6,749	6,492	77,794		
当月最大需要電力	kW	-	-	-	-	-	-	-	-	-	-	-	-	-		

負荷率	19.7%
-----	-------

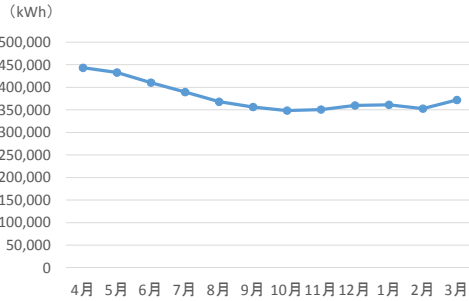


地域	中国
市町村	H市
業種	木材・木製品製造
事業者名	H-1製材所
施設名	a工場(第一・第二)
高圧/低圧	高圧
契約電力会社	中国電力
契約種別	高圧電力A、高圧高負荷率電力B2

月別消費電力量

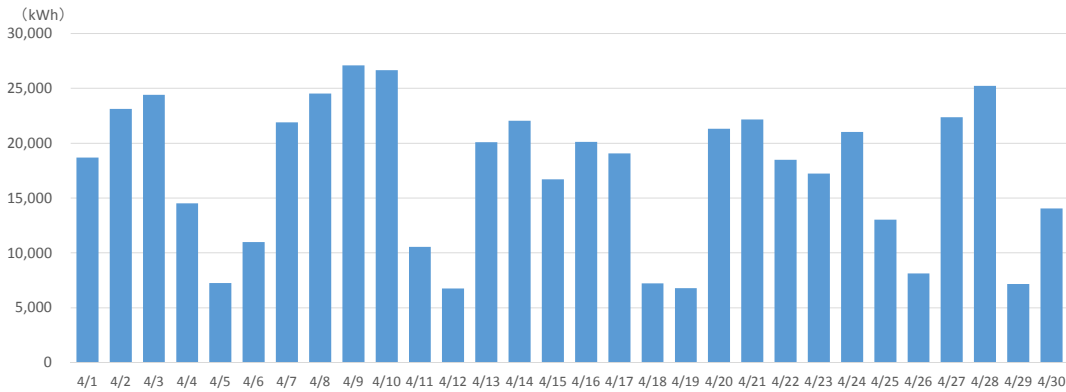
項目	単位	2014年												2015年			年間
		4月	5月	6月	7月	8月	9月	10月	11月	12月	1月	2月	3月				
契約電力	kW	1,378	1,378	1,378	1,378	1,378	1,378	1,378	1,378	1,378	1,378	1,378	1,378	1,378	1,378	1,378	1,378
消費電力量	kWh	443,616	432,936	410,640	389,628	368,460	356,748	348,672	351,228	360,096	361,476	353,000	372,048	4,548,548			
当月最大需要電力	kW	918	878	896	922	889	911	950	972	936	958	947	914				

※高圧電力A、高圧高負荷率電力B2合計値
 負荷率 37.7% ※第一工場、第二工場合計



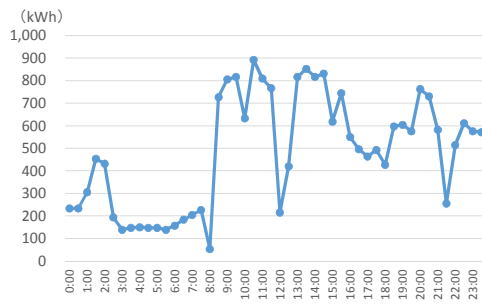
日別消費電力量

期間 2015年4月1日～2015年4月30日 ※第二工場のみ

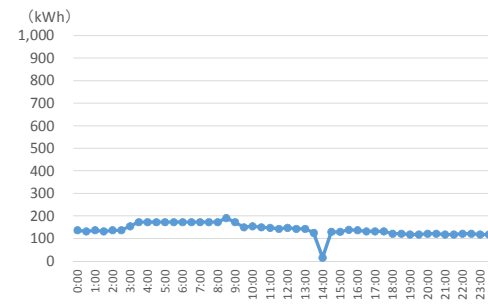


時間別消費電力量

消費量多: 2015年4月2日 ※第二工場のみ



消費量少: 2015年4月12日 ※第二工場のみ



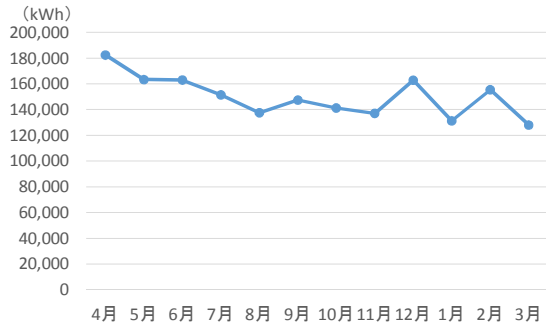
地域	中国
市町村	H市
業種	木材・木製品製造
事業者名	H-1製材所
施設名	プレカット工場
高圧/低圧	高圧
契約電力会社	中国電力
契約種別	高圧電力A、低圧電力、従量電灯A

月別消費電力量

項目	単位	2014年										2015年			年間	
		4月	5月	6月	7月	8月	9月	10月	11月	12月	1月	2月	3月			
契約電力	kW	-	-	-	-	-	-	-	-	-	-	-	-	-	-	-
消費電力量	kWh	182,516	163,368	163,007	151,521	137,606	147,581	141,269	137,124	162,989	131,367	155,495	128,095	1,801,938		
当月最大需要電力	kW	-	-	-	-	-	-	-	-	-	-	-	-	-		

負荷率	-
-----	---

※高圧電力A、低圧電力、従量電灯Aの合計値
 ※契約種別により検針日が異なるため、支払月を基準に消費電力量等を表記。

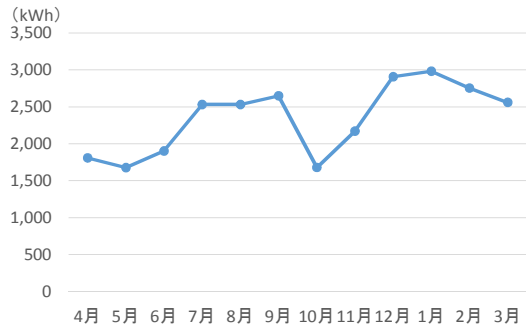


地域	中国
市町村	H市
業種	木材・木製品製造
事業者名	H-1製材所
施設名	建材センター
高圧/低圧	低圧
契約電力会社	中国電力
契約種別	低圧電力、従量電灯B

月別消費電力量

項目	単位	2014年										2015年			年間	
		4月	5月	6月	7月	8月	9月	10月	11月	12月	1月	2月	3月			
契約電力	-	-	-	-	-	-	-	-	-	-	-	-	-	-	-	-
消費電力量	kWh	1,810	1,677	1,904	2,533	2,533	2,650	1,680	2,172	2,910	2,985	2,756	2,561	28,171		

※低圧電力、従量電灯Bの合計



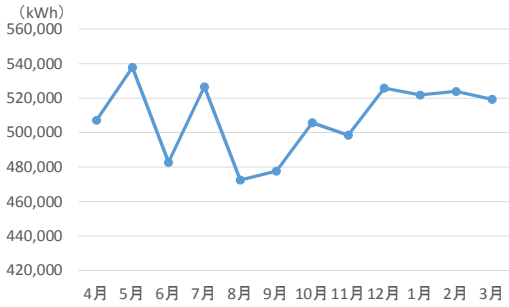
地域	中国
市町村	H市
業種	木材・木製品製造
事業者名	H-2製材所
施設名	
高圧/低圧	高圧
契約電力会社	中国電力
契約種別	高圧高負荷率電力B2

月別消費電力量

項目	単位	2014年												2015年			年間
		4月	5月	6月	7月	8月	9月	10月	11月	12月	1月	2月	3月				
契約電力	kW	1,608	1,608	1,608	1,608	1,608	1,608	1,608	1,608	1,608	1,608	1,608	1,608	1,608	1,608	1,608	1,608
消費電力量	kWh	507,264	538,008	482,760	526,656	472,608	477,768	505,848	498,648	525,888	521,928	524,016	519,408				6,100,800
当月最大需要電力	kW	-	-	-	-	-	-	-	-	-	-	-	-	-	-	-	-

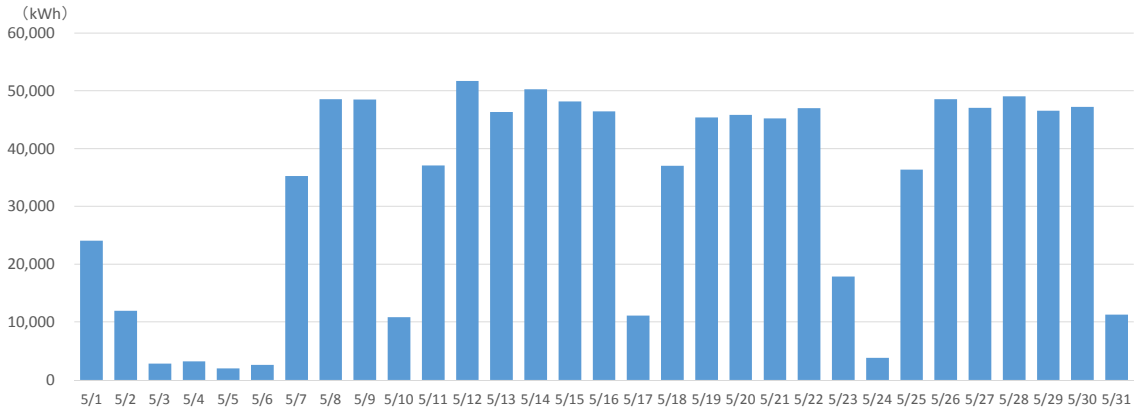
※H-2製材所には太陽光発電設備が導入されており、余剰電力(施設内で消費しきれなかった電力)は電力会社に売電している。
 このため、上記表に示した当該施設の電力消費量は、実際の電力消費量と太陽光発電からの自家消費分との差分(=買電量)となっている。

負荷率	43.3%
-----	-------



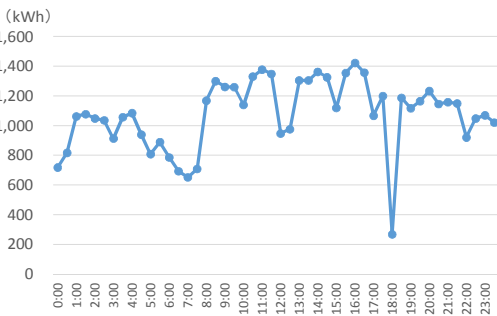
日別消費電力量

期間	2015年5月1日～2015年5月31日
----	----------------------

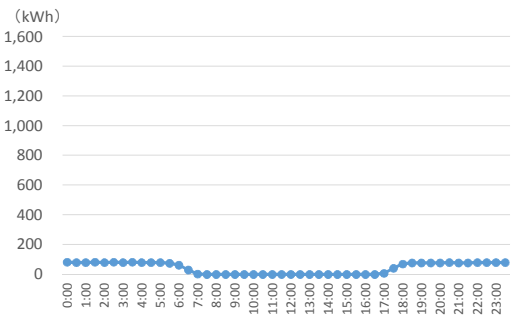


時間別消費電力量

消費量多: 2015年5月12日



消費量多: 2015年5月5日

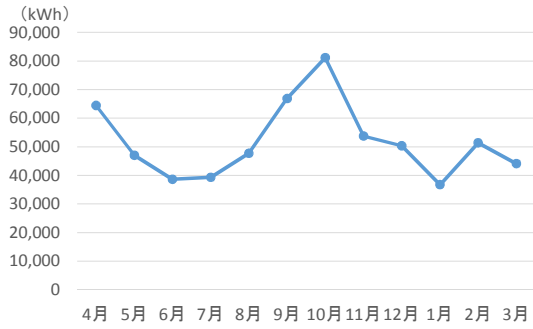


地域	中国
市町村	H市
業種	木材・木製品製造
事業者名	H-3製材所
施設名	-
高圧/低圧	高圧
契約電力会社	中国電力
契約種別	高圧電力A

月別消費電力量

項目	単位	2014年												2015年			年間	
		4月	5月	6月	7月	8月	9月	10月	11月	12月	1月	2月	3月					
契約電力	kW	349	349	347	347	347	330	319	317	317	317	288	349	349	349	349	349	349
消費電力量	kWh	64,476	47,064	38,712	39,384	47,796	66,924	81,228	53,820	50,400	36,804	51,468	44,196	622,272	622,272	622,272	622,272	622,272
当月最大需要電力	kW	275	280	288	268	228	229	227	227	220	223	226	275	275	275	275	275	275

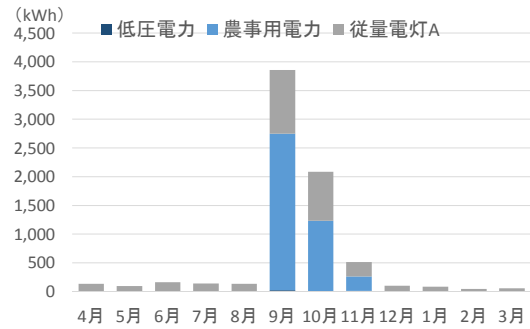
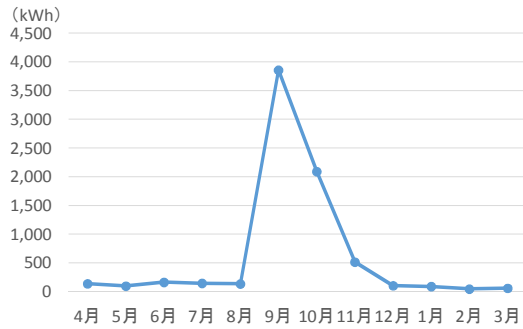
負荷率	20.4%
-----	-------



地域	中国
市町村	H市
業種	水稻、麦
事業者名	H-4農場
施設名	-
高圧/低圧	低圧
契約電力会社	中国電力
契約種別	低圧電力、農事用電力、従量電灯A

月別消費電力量

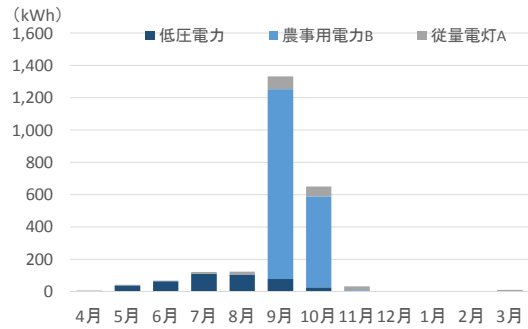
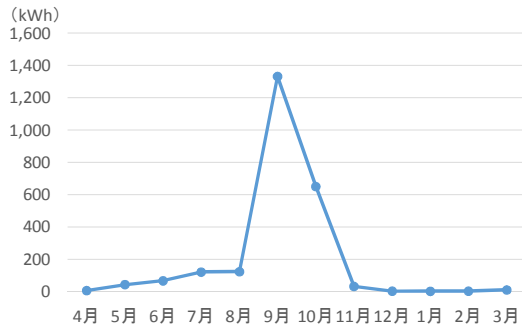
項目	単位	2014年										2015年			年間
		4月	5月	6月	7月	8月	9月	10月	11月	12月	1月	2月	3月		
消費電力量(合計)	kWh	138	99	163	146	135	3,859	2,090	516	103	90	46	61	7,446	
低圧電力															
契約電力	kW	7	7	7	7	7	7	7	7	7	7	7	7	7	
消費電力量	kWh	1	1	1	0	1	27	4	13	1	0	0	49		
農事用電力															
契約電力	kW	-	-	-	-	-	25	25	25	25	25	-	-	25	
消費電力量	kWh	-	-	-	-	-	2,726	1,232	251	0	0	-	-	4,209	
従量電灯A															
契約電力	-	-	-	-	-	-	-	-	-	-	-	-	-	-	
消費電力量	kWh	137	98	162	146	134	1,106	854	252	102	90	46	61	3,188	



地域	中国
市町村	H市
業種	水稻、麦
事業者名	H-5農場
施設名	-
高圧/低圧	低圧
契約電力会社	中国電力
契約種別	低圧電力、農事用電力B、従量電灯A

月別消費電力量

項目	単位	2014年												年間
		4月	5月	6月	7月	8月	9月	10月	11月	12月	1月	2月	3月	
消費電力量(合計)	kWh	8	44	68	122	124	1,334	651	33	4	3	4	11	2,406
低圧電力														
契約電力	kW	1	1	1	1	1	1	1	1	1	1	1	1	1
消費電力量	kWh	3	39	64	111	107	78	28	2	0	0	0	0	432
農事用電力B														
契約電力	kW	-	-	-	-	-	-	-	-	-	-	-	-	-
消費電力量	kWh	0	0	0	0	0	1,176	563	8	0	0	0	0	1,747
従量電灯A														
契約電力	-	-	-	-	-	-	-	-	-	-	-	-	-	-
消費電力量	kWh	5	5	4	11	17	80	60	23	4	3	4	11	227

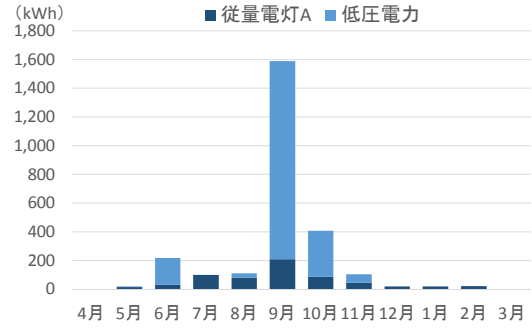
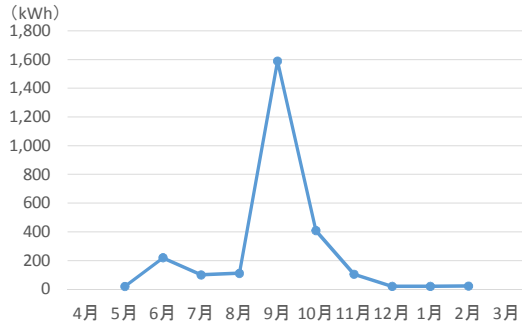


地域	中国
市町村	H市
業種	水稻、麦
事業者名	H-6農場
施設名	-
高圧/低圧	低圧
契約電力会社	中国電力
契約種別	従量電灯A、低圧電力

月別消費電力量

項目	単位	2014年										2015年			年間
		4月	5月	6月	7月	8月	9月	10月	11月	12月	1月	2月	3月		
消費電力量(合計)	kWh	-	20	220	100	111	1,590	409	105	21	21	22	-	2,619	
従量電灯A															
契約電力	-	-	-	-	-	-	-	-	-	-	-	-	-	-	
消費電力量	kWh	-	15	32	100	80	211	87	48	21	21	22	-	637	
低圧電力															
契約電力	kW	-	20	20	20	20	20	20	20	20	20	20	-	20	
消費電力量	kWh	-	5	188	0	31	1,379	322	57	0	0	0	-	1,982	

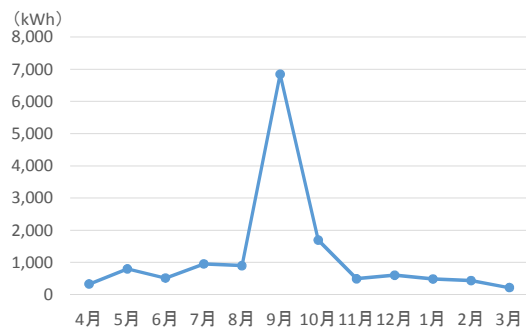
※2014年5月～2015年2月までのデータをもとに作成



地域	中国
市町村	H市
業種	水稻、麦
事業者名	H-7農場
施設名	ミニライスセンター・冷蔵庫
高圧/低圧	低圧
契約電力会社	中国電力
契約種別	低圧電力、従量電灯A

月別消費電力量

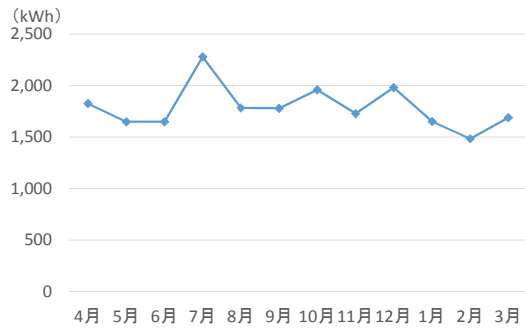
項目	単位	2014年										2015年		2014年	年間	
		4月	5月	6月	7月	8月	9月	10月	11月	12月	1月	2月	3月			
契約電力	-	-	-	-	-	-	-	-	-	-	-	-	-	-	-	-
消費電力量	kWh	331	802	519	954	901	6,851	1,694	494	603	489	439	221	14,298		



地域	中国
市町村	H市
業種	水稻、麦
事業者名	H-7農場
施設名	特産館
高圧/低圧	低圧
契約電力会社	中国電力
契約種別	低圧電力、従量電灯A

月別消費電力量

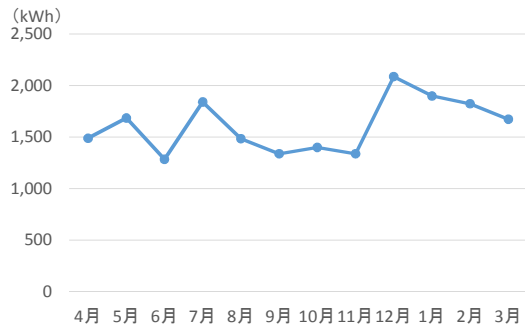
項目	単位	2014年										2015年		2014年	年間	
		4月	5月	6月	7月	8月	9月	10月	11月	12月	1月	2月	3月			
契約電力	-	-	-	-	-	-	-	-	-	-	-	-	-	-	-	-
消費電力量	kWh	1,826	1,649	1,650	2,280	1,784	1,781	1,959	1,729	1,981	1,654	1,486	1,690	21,469		



地域	中国
市町村	H市
業種	施設野菜、果樹
事業者名	H-8農園
施設名	-
高圧/低圧	低圧
契約電力会社	中国電力
契約種別	低圧電力、従量電灯A、従量電灯B

月別消費電力量

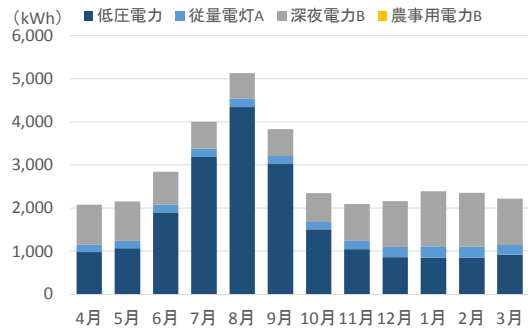
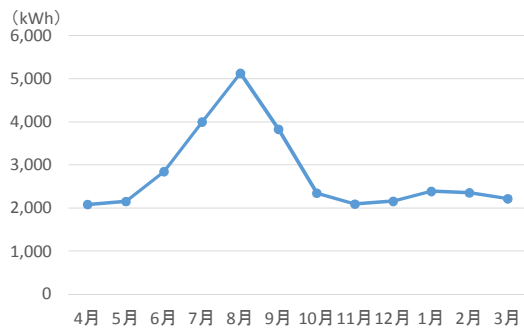
項目	単位	2014年										2015年		2014年	年間	
		4月	5月	6月	7月	8月	9月	10月	11月	12月	1月	2月	3月			
契約電力	-	-	-	-	-	-	-	-	-	-	-	-	-	-	-	-
消費電力量	kWh	1,490	1,686	1,286	1,841	1,485	1,339	1,400	1,339	2,089	1,900	1,824	1,675	19,354		



地域	中国
市町村	H市
業種	酪農、水稻、麦
事業者名	H-9農場
施設名	-
高圧/低圧	低圧
契約電力会社	中国電力
契約種別	低圧電力、従量電灯A、深夜電力B、農事用電力B

月別消費電力量

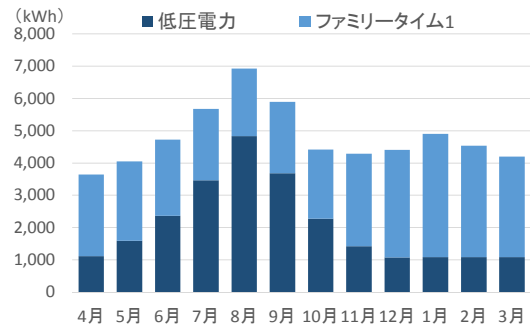
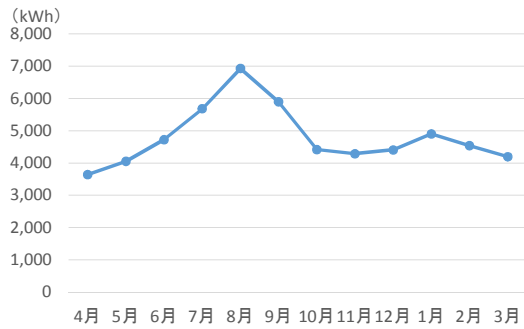
項目	単位	2014年										2015年			年間
		4月	5月	6月	7月	8月	9月	10月	11月	12月	1月	2月	3月		
消費電力量(合計)	kWh	2,082	2,155	2,848	4,001	5,131	3,831	2,347	2,092	2,159	2,388	2,357	2,218	33,609	
低圧電力															
契約電力	kW	9	9	9	9	9	9	9	9	9	9	9	9	9	
消費電力量	kWh	982	1,071	1,903	3,188	4,344	3,020	1,504	1,049	857	845	845	917	20,525	
従量電灯A															
契約電力	-	-	-	-	-	-	-	-	-	-	-	-	-	-	
消費電力量	kWh	165	170	173	189	194	188	173	190	238	267	258	227	2,432	
深夜電力B															
契約電力	kW	5	5	5	5	5	5	5	5	5	5	5	5	5	
消費電力量	kWh	935	914	772	624	593	623	670	853	1,064	1,276	1,254	1,074	10,652	
農事用電力B															
契約電力	kW	-	-	-	-	-	-	-	-	-	-	-	-	-	
消費電力量	kWh	-	-	-	-	-	-	-	-	-	-	-	-	-	



地域	中国
市町村	H市
業種	酪農
事業者名	H-10牧場
施設名	-
高圧/低圧	低圧
契約電力会社	中国電力
契約種別	低圧電力、ファミリータイム1

月別消費電力量

項目	単位	2014年										2015年			年間
		4月	5月	6月	7月	8月	9月	10月	11月	12月	1月	2月	3月		
消費電力量(合計)	kWh	3,647	4,058	4,726	5,685	6,929	5,902	4,420	4,291	4,409	4,907	4,544	4,199	57,717	
低圧電力															
契約電力	kW	-	-	-	-	-	-	-	-	-	-	-	-	-	
消費電力量	kWh	1,120	1,600	2,369	3,468	4,838	3,693	2,279	1,428	1,080	1,096	1,095	1,092	25,158	
ファミリータイム1															
契約電力	-	-	-	-	-	-	-	-	-	-	-	-	-	-	
消費電力量	kWh	2,527	2,458	2,357	2,217	2,091	2,209	2,141	2,863	3,329	3,811	3,449	3,107	32,559	

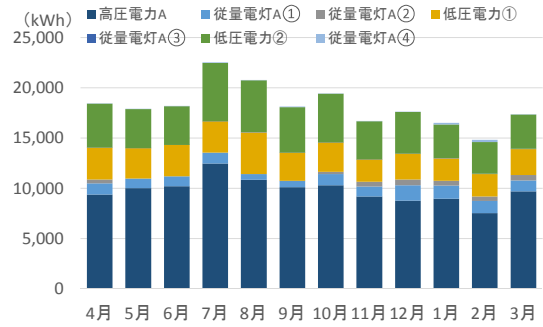
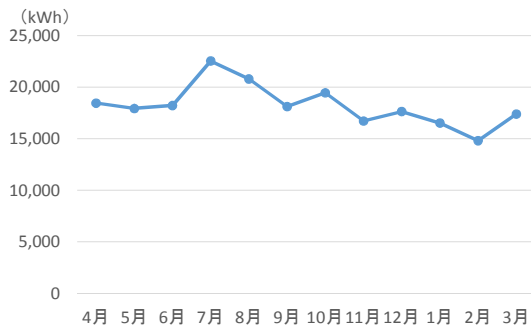


地域	中国
市町村	H市
業種	肉用牛生産
事業者名	H-11農場
施設名	-
高圧/低圧	高圧
契約電力会社	中国電力
契約種別	高圧電力、低圧電力、従量電灯A

月別消費電力量

項目	単位	2014年												2015年		年間
		4月	5月	6月	7月	8月	9月	10月	11月	12月	1月	2月	3月			
消費電力量(合計)	kWh	18,460	17,931	18,221	22,553	20,802	18,136	19,456	16,722	17,648	16,524	14,820	17,392	218,665		
高圧電力A																
契約電力	kW	43	43	43	43	43	43	43	43	43	43	43	43	43		
消費電力量	kWh	9,394	10,015	10,202	12,482	10,865	10,133	10,313	9,185	8,774	8,976	7,541	9,708	117,588		
当月最大需要電力	kW	-	-	-	-	-	-	-	-	-	-	-	-	-		
従量電灯A①																
契約電力	-	-	-	-	-	-	-	-	-	-	-	-	-	-		
消費電力量	kWh	1,109	973	998	1,072	574	619	1,127	1,009	1,529	1,300	1,202	1,097	12,609		
従量電灯A②																
契約電力	-	-	-	-	-	-	-	-	-	-	-	-	-	-		
消費電力量	kWh	383	0	0	0	0	1	196	466	569	476	454	521	3,066		
低圧電力①																
契約電力	kW	13	13	13	13	13	13	13	13	13	13	13	13	13		
消費電力量	kWh	3,183	3,023	3,124	3,124	4,143	2,798	2,928	2,239	2,586	2,244	2,234	2,598	34,224		
従量電灯A③																
契約電力	-	-	-	-	-	-	-	-	-	-	-	-	-	-		
消費電力量	kWh	7	7	6	9	7	8	10	8	10	12	15	8	107		
低圧電力②																
契約電力	kW	36	36	36	36	36	36	36	36	36	36	36	36	36		
消費電力量	kWh	4,341	3,866	3,838	5,791	5,158	4,534	4,845	3,788	4,150	3,343	3,172	3,429	50,255		
従量電灯A④																
契約電力	kW	-	-	-	-	-	-	-	-	-	-	-	-	-		
消費電力量	kWh	43	47	53	75	55	43	37	27	30	173	202	31	816		

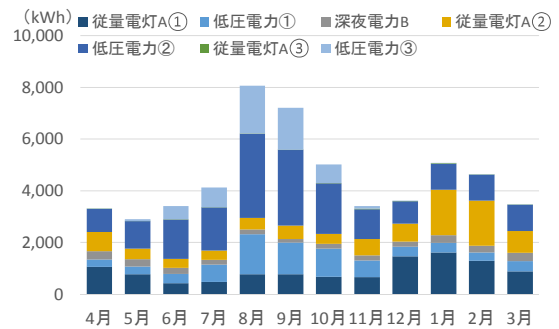
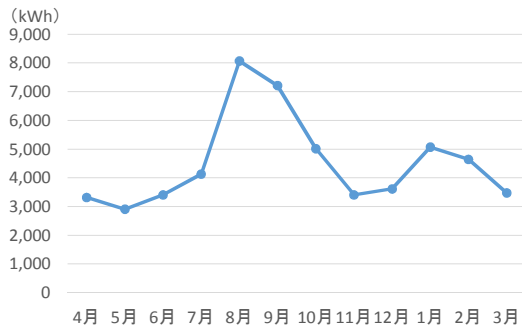
負荷率(高圧電力A)	31.2%
------------	-------



地域	中国
市町村	H市
業種	肉用牛生産
事業者名	H-12農場
施設名	-
高圧/低圧	低圧
契約電力会社	中国電力
契約種別	低圧電力、従量電灯A、深夜電力B

月別消費電力量

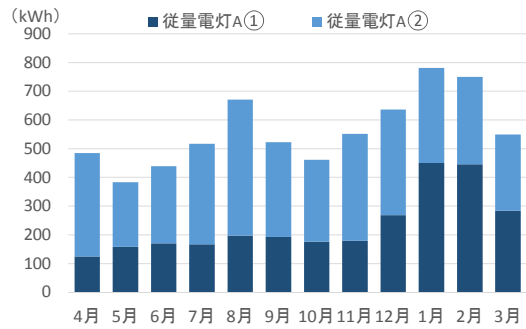
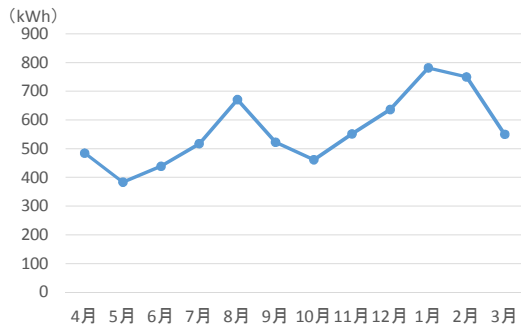
項目	単位	2014年										2015年			年間
		4月	5月	6月	7月	8月	9月	10月	11月	12月	1月	2月	3月		
消費電力量(合計)	kWh	3,318	2,909	3,412	4,134	8,074	7,217	5,018	3,407	3,619	5,078	4,645	3,478	54,309	
従量電灯A①															
契約電力	-	-	-	-	-	-	-	-	-	-	-	-	-	-	
消費電力量	kWh	1,053	776	421	476	773	775	678	658	1,470	1,611	1,289	879	10,859	
低圧電力①															
契約電力	-	-	-	-	-	-	-	-	-	-	-	-	-	-	
消費電力量	kWh	287	300	359	670	1,555	1,219	1,086	643	369	381	325	400	7,594	
深夜電力B															
契約電力	-	-	-	-	-	-	-	-	-	-	-	-	-	-	
消費電力量	kWh	328	282	240	184	174	147	186	207	195	294	263	330	2,830	
従量電灯A②															
契約電力	-	-	-	-	-	-	-	-	-	-	-	-	-	-	
消費電力量	kWh	736	406	343	361	449	515	385	632	700	1,755	1,751	842	8,875	
低圧電力②															
契約電力	-	-	-	-	-	-	-	-	-	-	-	-	-	-	
消費電力量	kWh	899	1,066	1,532	1,670	3,263	2,931	1,958	1,153	863	1,012	992	1,008	18,347	
従量電灯A③															
契約電力	-	-	-	-	-	-	-	-	-	-	-	-	-	-	
消費電力量	kWh	8	4	3	5	8	6	7	20	16	18	19	13	127	
低圧電力③															
契約電力	-	-	-	-	-	-	-	-	-	-	-	-	-	-	
消費電力量	kWh	7	75	514	768	1,852	1,624	718	94	6	7	6	6	5,677	



地域	中国
市町村	H市
業種	肉用牛生産
事業者名	H-13農場
施設名	-
高圧/低圧	低圧
契約電力会社	中国電力
契約種別	従量電灯A

月別消費電力量

項目	単位	2014年												2015年			年間
		4月	5月	6月	7月	8月	9月	10月	11月	12月	1月	2月	3月				
消費電力量(合計)	kWh	485	384	439	518	671	523	462	552	637	782	750	550	6,753			
従量電灯A①																	
契約電力	-	-	-	-	-	-	-	-	-	-	-	-	-	-			
消費電力量	kWh	125	158	171	167	198	193	176	180	269	451	446	285	2,819			
従量電灯A②																	
契約電力	-	-	-	-	-	-	-	-	-	-	-	-	-	-			
消費電力量	kWh	360	226	268	351	473	330	286	372	368	331	304	265	3,934			



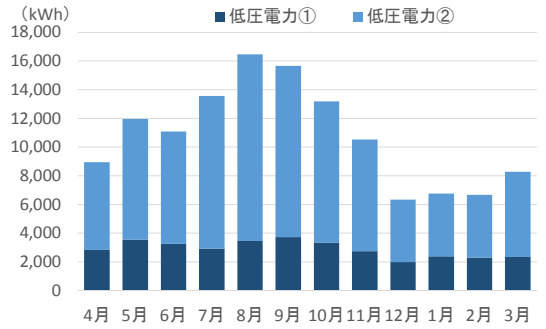
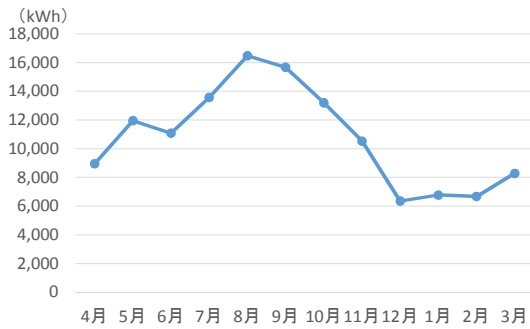
四国

No.	地域	市町村	業種	事業者名	施設名	Link
1	四国	I 町	海面養殖(魚類)	I-1水産会社	事務所、冷凍コンテナ	四国-1
2	四国	I 町	海面養殖(魚類)	I-2水産会社	倉庫、冷凍コンテナ	四国-2
3	四国	I 町	養鶏(ブロイラー)	I-3農場	第一鶏舎	四国-3
4	四国	I 町	養鶏(ブロイラー)	I-3農場	第二鶏舎	四国-4
5	四国	I 町	養鶏(ブロイラー)	I-3農場	第三鶏舎	四国-5

地域	四国
市町村	I町
業種	海面養殖(魚類)
事業者名	I-1水産会社
施設名	事務所、冷凍コンテナ
高圧/低圧	低圧
契約電力会社	四国電力
契約種別	低圧電力

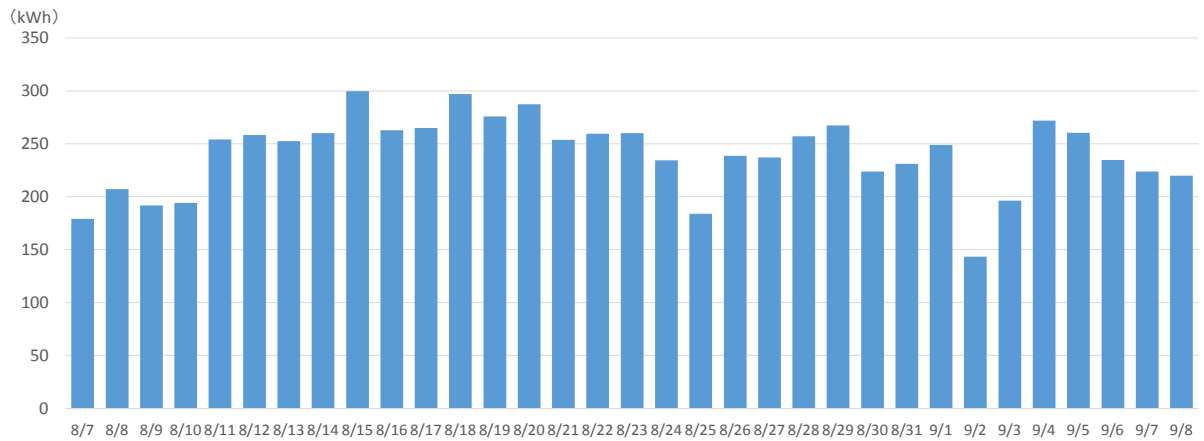
月別消費電力量

項目	単位	2015年			2014年						2015年			年間
		4月	5月	6月	7月	8月	9月	10月	11月	12月	1月	2月	3月	
消費電力量(合計)	kWh	8,960	11,961	11,096	13,582	16,477	15,672	13,199	10,540	6,358	6,773	6,677	8,288	129,583
低圧電力①														
契約電力	kW	18	18	18	18	18	18	18	18	18	18	18	18	18
消費電力量	kWh	2,852	3,572	3,264	2,939	3,483	3,745	3,357	2,764	2,009	2,409	2,322	2,369	35,085
低圧電力②														
契約電力	kW	32	32	32	32	32	32	32	32	32	32	32	32	32
消費電力量	kWh	6,108	8,389	7,832	10,643	12,994	11,927	9,842	7,776	4,349	4,364	4,355	5,919	94,498



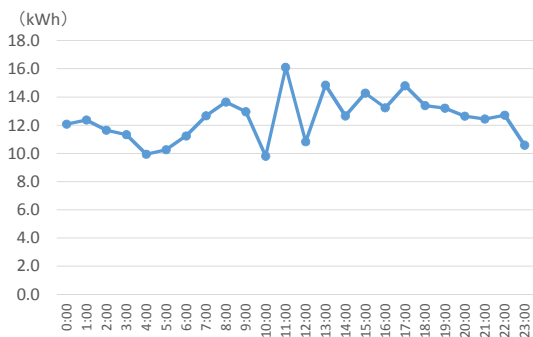
日別消費電力量(低圧電力)

期間 2015年8月7日~9月8日

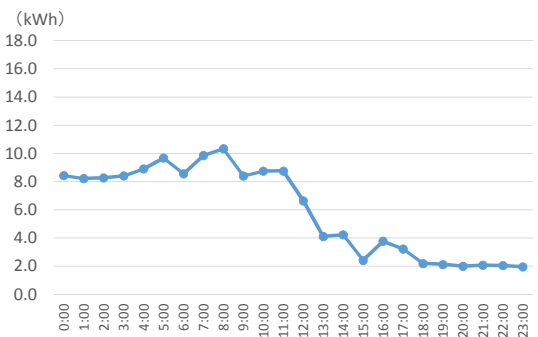


時間別消費電力量(低圧電力)

消費量多: 2015年8月15日



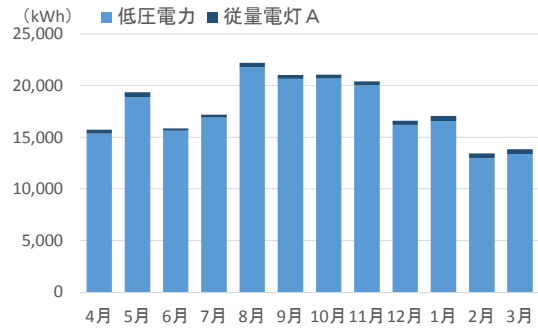
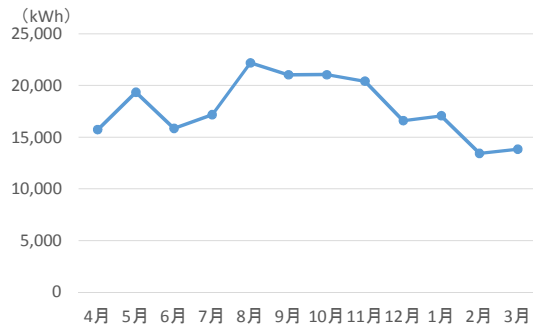
消費量少: 2015年9月2日



地域	四国
市町村	I 町
業種	海面養殖(魚類)
事業者名	I-2水産会社
施設名	倉庫、冷凍コンテナ
高圧/低圧	低圧
契約電力会社	四国電力
契約種別	従量電灯A、低圧電力

月別消費電力量

項目	単位	2014年										2015年			年間
		4月	5月	6月	7月	8月	9月	10月	11月	12月	1月	2月	3月		
消費電力量(合計)	kWh	15,750	19,359	15,862	17,185	22,197	21,041	21,049	20,423	16,605	17,082	13,435	13,841	213,829	
従量電灯A															
契約電力	-	-	-	-	-	-	-	-	-	-	-	-	-	-	
消費電力量	kWh	375	475	229	280	431	385	346	389	399	511	442	457	4,719	
低圧電力															
契約電力	kW	28	28	28	28	28	28	28	28	28	28	28	28	28	
消費電力量	kWh	15,375	18,884	15,633	16,905	21,766	20,656	20,703	20,034	16,206	16,571	12,993	13,384	209,110	

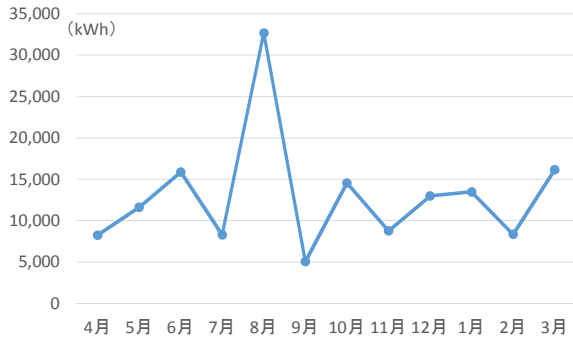


地域	四国
市町村	I 町
業種	養鶏(ブロイラー)
事業者名	I-3農場
施設名	第一鶏舎
高圧/低圧	高圧
契約電力会社	四国電力
契約種別	高圧電力A季特別

月別消費電力量

項目	単位	2014年										2015年			年間	
		4月	5月	6月	7月	8月	9月	10月	11月	12月	1月	2月	3月			
契約電力	kW	51	51	73	73	82	82	65	65	65	65	65	65	65	65	82
消費電力量	kWh	8,255	11,628	15,882	8,295	32,703	5,069	14,562	8,776	13,003	13,485	8,366	16,174	156,198		
当月最大需要電力	kW	32	28	73	26	82	28	47	49	29	34	26	32			

負荷率	21.7%
-----	-------

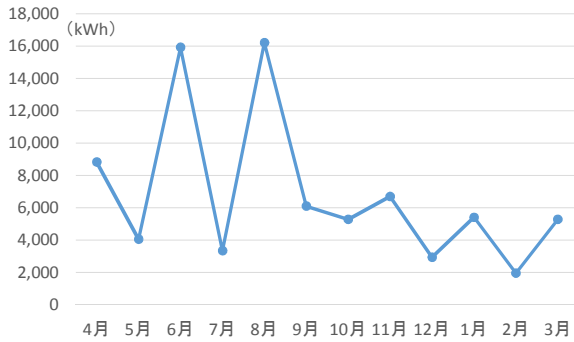


地域	四国
市町村	I 町
業種	養鶏(ブロイラー)
事業者名	I-3農場
施設名	第二鶏舎
高圧/低圧	高圧
契約電力会社	四国電力
契約種別	高圧電力A季特別

月別消費電力量

項目	単位	2014年										2015年			年間
		4月	5月	6月	7月	8月	9月	10月	11月	12月	1月	2月	3月		
契約電力	kW	44	44	44	44	44	39	39	39	39	39	39	39	39	44
消費電力量	kWh	8,836	4,053	15,933	3,346	16,223	6,105	5,287	6,705	2,940	5,414	1,957	5,283	82,082	
当月最大需要電力	kW	29	22	44	16	39	39	17	28	6	23	8	22		

負荷率	21.3%
-----	-------

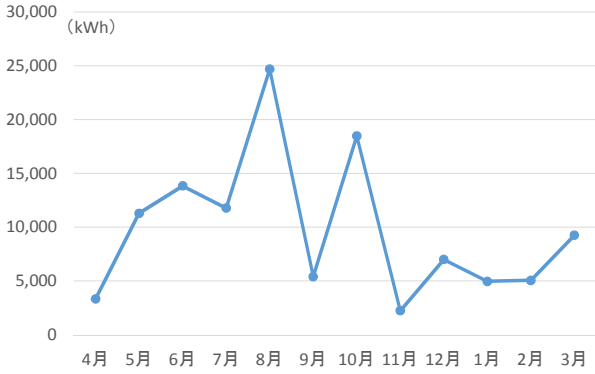


地域	四国
市町村	I町
業種	養鶏(ブロイラー)
事業者名	I-3農場
施設名	第三鶏舎
高圧/低圧	高圧
契約電力会社	四国電力
契約種別	高圧電力A季特別

月別消費電力量

項目	単位	2014年												2015年			年間
		4月	5月	6月	7月	8月	9月	10月	11月	12月	1月	2月	3月				
契約電力	kW	60	60	61	61	61	48	53	53	53	53	53	53	53	53	53	61
消費電力量	kWh	3,347	11,293	13,846	11,785	24,708	5,402	18,481	2,243	7,002	4,967	5,060	9,262	117,396			
当月最大需要電力	kW	33	43	61	45	56	21	53	9	20	33	11	41				

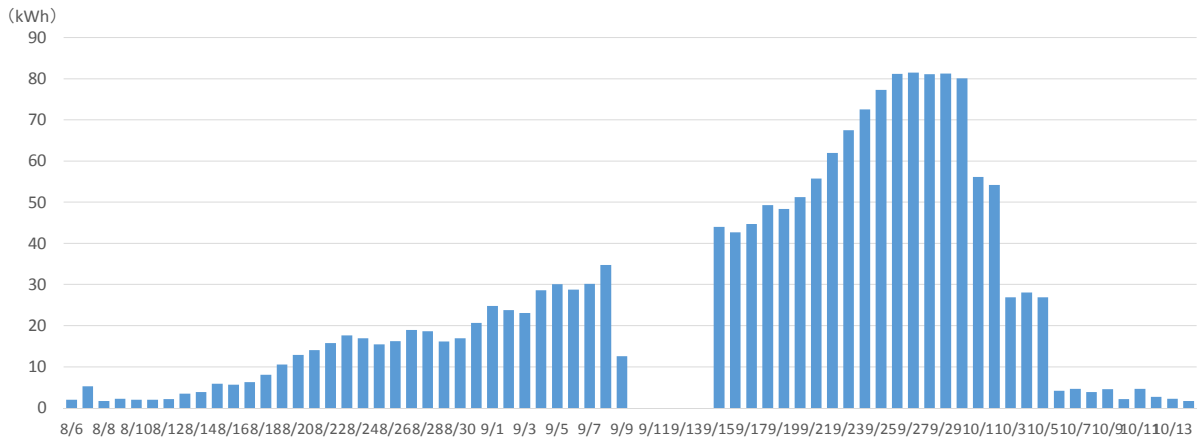
負荷率	22.0%
-----	-------



日別消費電力量(第3変電所)

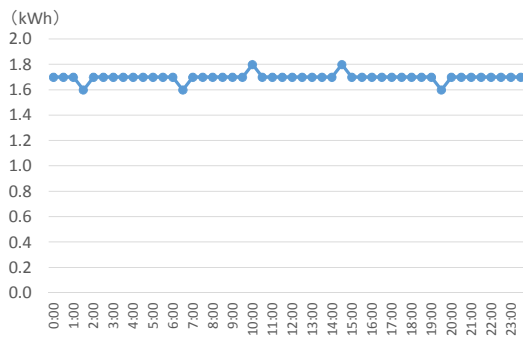
期間	2015年8月6日～2015年10月13日
----	-----------------------

※ 9月9日～9月14日までデータ空白期間あり

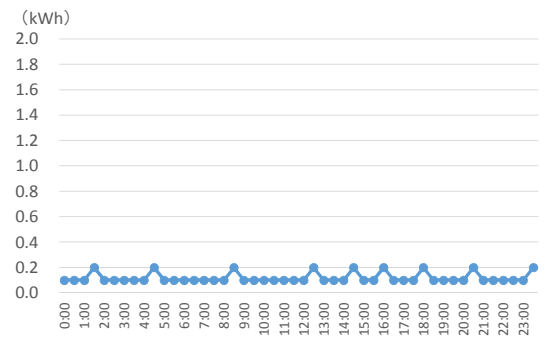


時間別消費電力量

消費電力量多: 2015年9月27日



消費電力量少: 2015年8月16日



※最少日は、30分データに0(ゼロ)がない日の消費電力最少の日を抽出した。

四国

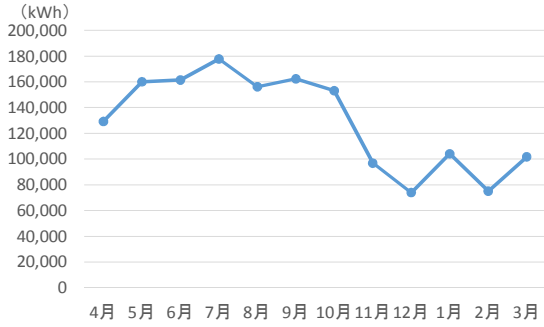
No.	地域	市町村	業種	事業者名	施設名	Link
1	四国	J市	海面漁業、流通	J-1漁協	中央市場、製氷機	四国-6
2	四国	J市	海面漁業、流通	J-1漁協	冷凍冷蔵庫	四国-7

地域	四国
市町村	J市
業種	海面漁業、流通
事業者名	J-1漁協
施設名	中央市場、製氷機
高圧/低圧	高圧
契約電力会社	四国電力
契約種別	高圧業務用電力

月別消費電力量

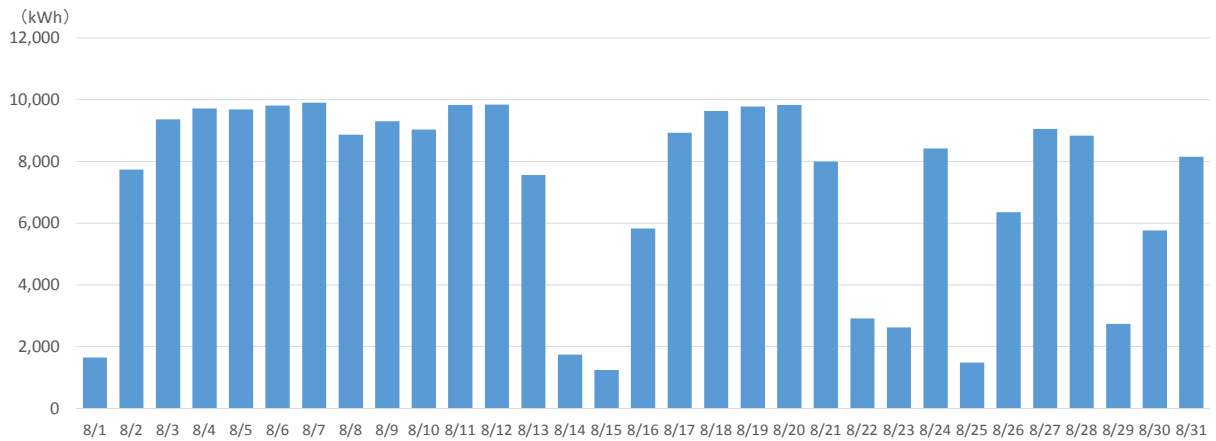
項目	単位	2014年										2015年			年間	
		4月	5月	6月	7月	8月	9月	10月	11月	12月	1月	2月	3月			
契約電力	kW	520	520	520	520	520	520	520	520	520	520	520	520	520	520	520
消費電力量	kWh	129,320	160,102	161,546	177,904	156,233	162,442	153,249	97,007	74,081	104,270	75,151	101,927	1,553,232		
当月最大需要電力	kW	-	-	467	-	-	-	-	-	-	-	-	-			

負荷率	34.1%
-----	-------



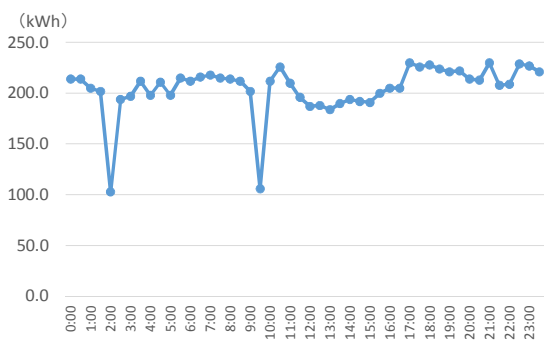
日別消費電力量

期間	2015年8月1日~2015年8月31日
----	----------------------

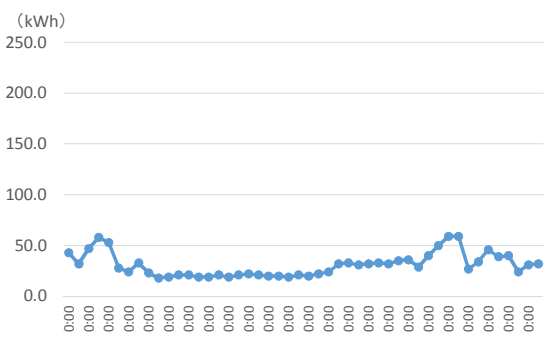


時間別消費電力量

消費電力量多:2015年8月20日



消費電力量少:2015年8月25日

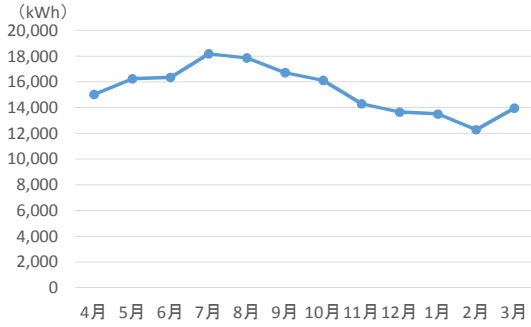


地域	四国
市町村	J市
業種	海面漁業、流通
事業者名	J-1漁協
施設名	冷凍冷蔵庫
高圧/低圧	高圧
契約電力会社	四国電力
契約種別	高圧電力A季特別Ⅱ

月別消費電力量

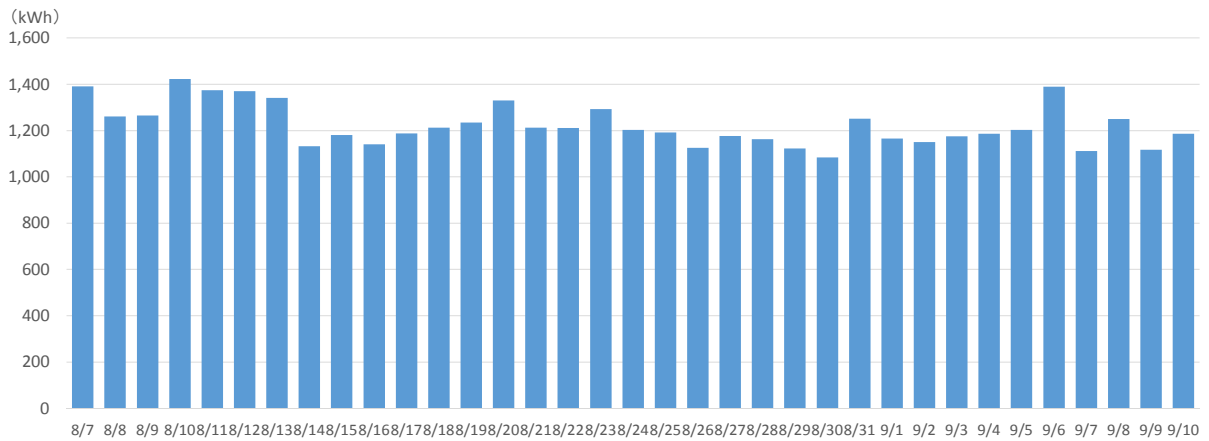
項目	単位	2014年										2015年			年間	
		4月	5月	6月	7月	8月	9月	10月	11月	12月	1月	2月	3月			
契約電力	kW	62	62	62	62	62	62	62	62	62	62	62	62	62	62	62
消費電力量	kWh	15,026	16,242	16,347	18,188	17,860	16,728	16,119	14,299	13,661	13,510	12,286	13,968	184,234		
当月最大需要電力	kW	-	-	55	-	-	-	-	-	-	-	-	-	-		

負荷率	33.9%
-----	-------



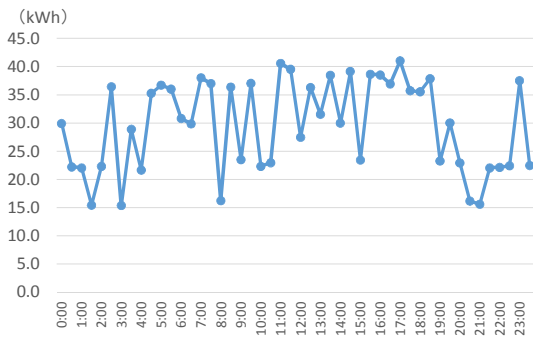
日別消費電力量

期間	2015年8月7日～2015年9月10日 ※電灯+動力
----	-----------------------------

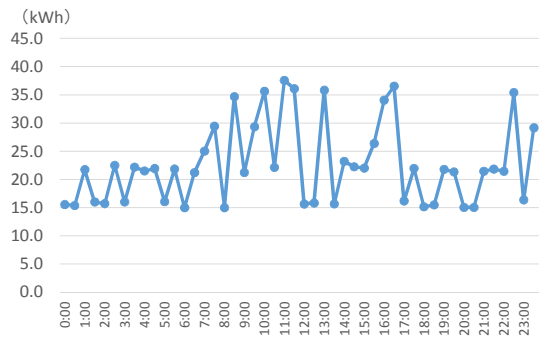


時間別消費電力量

消費電力量多:2015年8月10日



消費電力量少:2015年8月30日



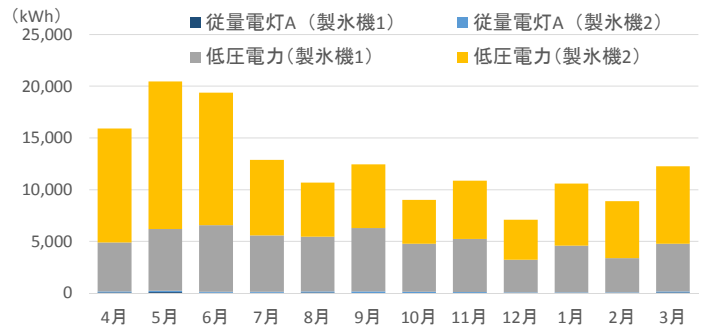
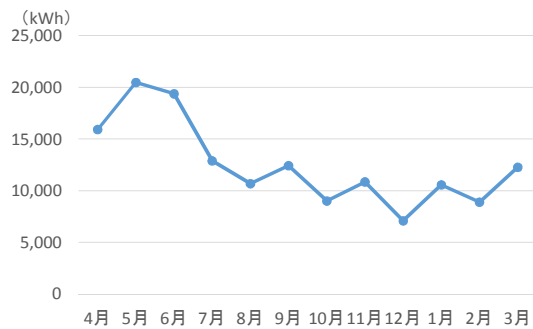
四国

No.	地域	市町村	業種	事業者名	施設名	Link
1	四国	K市	海面漁業、流通	K-1漁協	製氷施設	四国-8
2	四国	K市	海面漁業、流通	K-2漁協	製氷施設	四国-9
3	四国	K市	海面漁業、流通、稚魚育成	K-3漁協	魚市場	四国-10
4	四国	K市	海面漁業、流通、稚魚育成	K-3漁協	稚魚育成施設	四国-11
5	四国	K市	海面漁業、海面養殖	K-4漁協	-	四国-12
6	四国	K市	加工(魚類)	K-5工場	事務所兼水産加工品工場	四国-13
7	四国	K市	流通(野菜・花き)	K-6農協	第1選果場	四国-14
8	四国	K市	流通(野菜・花き)	K-6農協	第2選果場	四国-15
9	四国	K市	流通(野菜・花き)	K-6農協	本所	四国-16
10	四国	K市	流通(野菜・花き)	K-6農協	旧事務所	四国-17
11	四国	K市	木材・木製品製造	K-7製材所	皮剥工場	四国-18
12	四国	K市	木材・木製品製造	K-8製材所	事務所兼工場	四国-19
13	四国	K市	木材・木製品製造	K-9製材所	事務所兼工場	四国-20
14	四国	K市	木材・木製品製造	K-10製材所	事務所兼工場	四国-21
15	四国	K市	木材・木製品製造	K-11製材所	事務所兼工場	四国-22

地域	四国
市町村	K市
業種	海面漁業、流通
事業者名	K-1漁協
施設名	製氷機
高圧/低圧	低圧
契約電力会社	四国電力
契約種別	従量電灯A、低圧電力

月別消費電力量

項目	単位	2014年										2015年		2014年 3月	年間
		4月	5月	6月	7月	8月	9月	10月	11月	12月	1月	2月			
消費電力量(合計)	kWh	15,930	20,486	19,405	12,909	10,700	12,449	9,035	10,870	7,110	10,592	8,904	12,289	150,679	
従量電灯A(製氷機1)															
契約電力	-	-	-	-	-	-	-	-	-	-	-	-	-	-	
消費電力量	kWh	79	128	56	46	72	27	19	11	5	5	15	85	548	
従量電灯A(製氷機2)															
契約電力	-	-	-	-	-	-	-	-	-	-	-	-	-	-	
消費電力量	kWh	94	101	80	94	109	137	121	119	72	70	59	108	1,164	
低圧電力(製氷機1)															
契約電力	kW	31	31	31	31	31	31	31	31	31	31	31	31	31	
消費電力量	kWh	4,747	5,977	6,458	5,466	5,303	6,150	4,648	5,120	3,173	4,538	3,333	4,582	59,495	
低圧電力(製氷機2)															
契約電力	kW	34	34	34	34	34	34	34	34	34	34	34	34	34	
消費電力量	kWh	11,010	14,280	12,811	7,303	5,216	6,135	4,247	5,620	3,860	5,979	5,497	7,514	89,472	

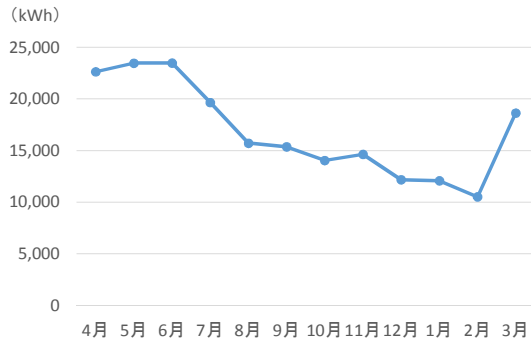


地域	四国
市町村	K市
業種	海面漁業、流通
事業者名	K-2漁協
施設名	製氷機
高圧/低圧	高圧
契約電力会社	四国電力
契約種別	高圧電力A

月別消費電力量

項目	単位	2014年										2015年		2014年	年間
		4月	5月	6月	7月	8月	9月	10月	11月	12月	1月	2月	3月		
契約電力	kW	73	74	74	74	74	74	74	74	74	74	74	74	73	74
消費電力量	kWh	22,641	23,461	23,473	19,651	15,729	15,369	14,045	14,652	12,183	12,084	10,540	18,637	202,465	
当月最大需要電力	kW	70	74	72	74	71	69	67	67	68	67	71	70		

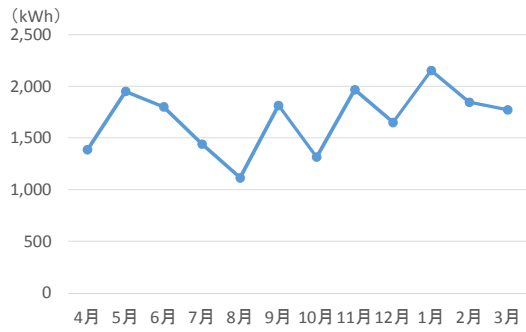
負荷率	31.2%
-----	-------



地域	四国
市町村	K市
業種	海面漁業、流通、稚魚育成
事業者名	K-3漁協
施設名	魚市場
高圧/低圧	低圧
契約電力会社	四国電力
契約種別	従量電灯B

月別消費電力量

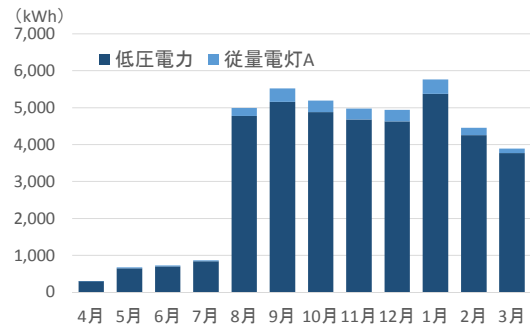
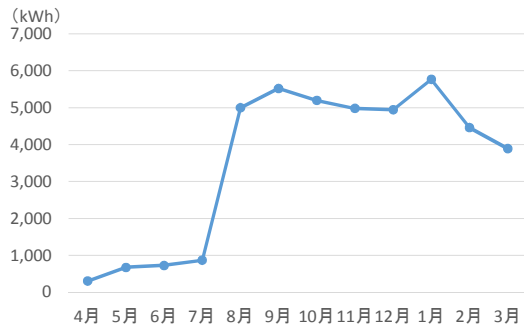
項目	単位	2014年										2015年			年間
		4月	5月	6月	7月	8月	9月	10月	11月	12月	1月	2月	3月		
契約電力	kVA	7	7	7	7	7	7	7	7	7	7	7	7	7	7
消費電力量	kWh	1,388	1,952	1,803	1,442	1,116	1,817	1,317	1,969	1,652	2,155	1,848	1,775	20,234	



地域	四国
市町村	K市
業種	海面漁業、流通、稚魚育成
事業者名	K-3漁協
施設名	稚魚育成施設
高圧/低圧	低圧
契約電力会社	四国電力
契約種別	低圧電力、従量電灯A

月別消費電力量

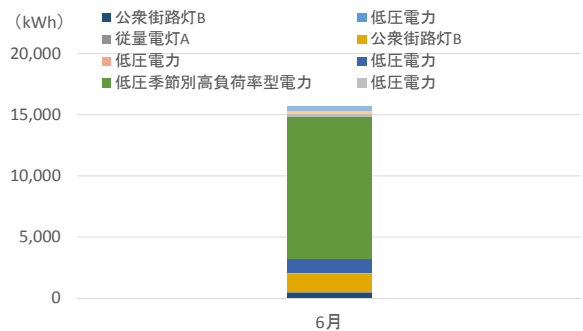
項目	単位	2014年												2015年			年間
		4月	5月	6月	7月	8月	9月	10月	11月	12月	1月	2月	3月				
消費電力量(合計)	kWh	309	675	729	872	4,998	5,521	5,197	4,982	4,947	5,772	4,462	3,894	42,358			
低圧電力																	
契約電力	kW	14	14	14	14	14	14	14	14	14	14	14	14	14	14		
消費電力量	kWh	302	649	707	846	4,778	5,163	4,883	4,682	4,635	5,381	4,262	3,776	40,064			
従量電灯A																	
契約電力	-	-	-	-	-	-	-	-	-	-	-	-	-	-	-		
消費電力量	kWh	7	26	22	26	220	358	314	300	312	391	200	118	2,294			



地域	四国
市町村	K市
業種	海面漁業、海面養殖
事業者名	K-4漁協
施設名	
高圧/低圧	低圧
契約電力会社	四国電力
契約種別	低圧電力、従量電灯A、公衆街路灯B、低圧季節別高負荷率型電力

月別消費電力量

項目	単位	2014年										2015年			年間
		4月	5月	6月	7月	8月	9月	10月	11月	12月	1月	2月	3月		
消費電力量(合計)	kWh	-	-	15,687	-	-	-	-	-	-	-	-	-	-	15,687
公衆街路灯B															
契約電力	-	-	-	-	-	-	-	-	-	-	-	-	-	-	-
消費電力量	kWh	-	-	440	-	-	-	-	-	-	-	-	-	-	440
低圧電力															
契約電力	kW	-	-	6	-	-	-	-	-	-	-	-	-	-	6
消費電力量	kWh	-	-	6	-	-	-	-	-	-	-	-	-	-	6
従量電灯A															
契約電力	-	-	-	-	-	-	-	-	-	-	-	-	-	-	-
消費電力量	kWh	-	-	236	-	-	-	-	-	-	-	-	-	-	236
公衆街路灯B															
契約電力	-	-	-	-	-	-	-	-	-	-	-	-	-	-	-
消費電力量	kWh	-	-	1,432	-	-	-	-	-	-	-	-	-	-	1,432
低圧電力															
契約電力	kW	-	-	12	-	-	-	-	-	-	-	-	-	-	12
消費電力量	kWh	-	-	102	-	-	-	-	-	-	-	-	-	-	102
低圧電力															
契約電力	kW	-	-	7	-	-	-	-	-	-	-	-	-	-	7
消費電力量	kWh	-	-	1,137	-	-	-	-	-	-	-	-	-	-	1,137
低圧季節別高負荷率型電力															
契約電力	kW	-	-	24	-	-	-	-	-	-	-	-	-	-	24
消費電力量	kWh	-	-	11,538	-	-	-	-	-	-	-	-	-	-	11,538
低圧電力															
契約電力	kW	-	-	9	-	-	-	-	-	-	-	-	-	-	9
消費電力量	kWh	-	-	214	-	-	-	-	-	-	-	-	-	-	214
従量電灯B															
契約電力	kVA	-	-	13	-	-	-	-	-	-	-	-	-	-	13
消費電力量	kWh	-	-	298	-	-	-	-	-	-	-	-	-	-	298
従量電灯B															
契約電力	kW	-	-	-	-	-	-	-	-	-	-	-	-	-	0
消費電力量	kWh	-	-	284	-	-	-	-	-	-	-	-	-	-	284

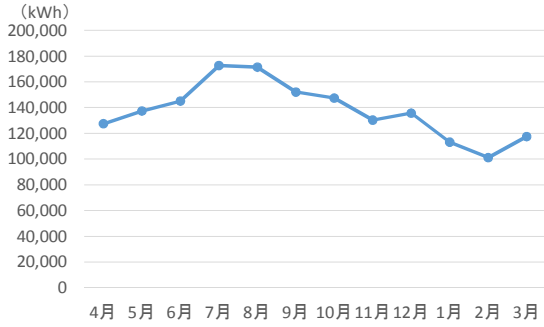


地域	四国
市町村	K市
業種	加工(魚類)
事業者名	K-5工場
施設名	事務所兼水産加工品工場
高圧/低圧	高圧
契約電力会社	四国電力
契約種別	高圧電力B

月別消費電力量

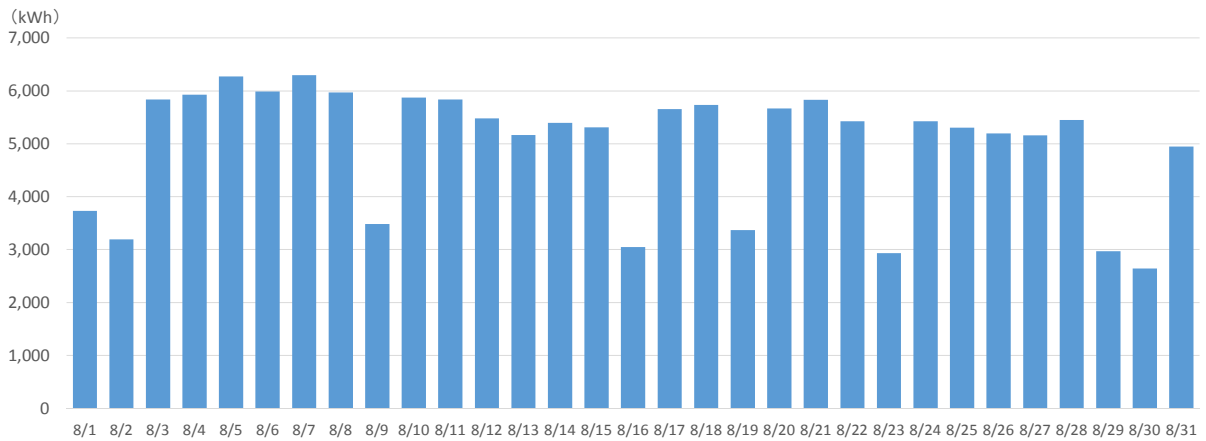
項目	単位	2014年										2015年			年間	
		4月	5月	6月	7月	8月	9月	10月	11月	12月	1月	2月	3月			
契約電力	kW	530	530	530	530	530	540	540	540	540	540	540	540	540	540	540
消費電力量	kWh	127,557	137,462	145,148	172,779	171,525	152,179	147,469	130,388	135,785	113,364	101,258	117,624	117,624	117,624	1,652,538
当月最大需要電力	kW	443	454	485	534	542	533	496	445	433	406	412	429			

負荷率	34.9%
-----	-------



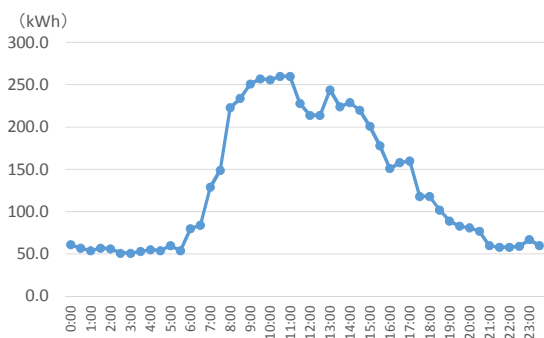
日別消費電力量

期間	2015年8月1日~2015年8月31日
----	----------------------

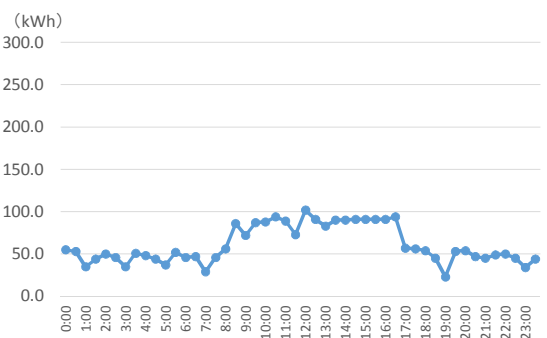


時間別消費電力量

消費電力量多:2015年8月7日



消費電力量少:2015年8月23日

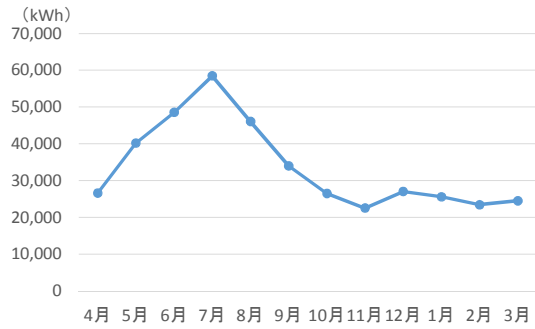


地域	四国
市町村	K市
業種	流通(野菜・花き)
事業者名	K-6農協
施設名	第1選果場
高圧/低圧	高圧
契約電力会社	四国電力
契約種別	高圧電力第1種プランA

月別消費電力量

項目	単位	2014年										2015年		2014年	年間
		4月	5月	6月	7月	8月	9月	10月	11月	12月	1月	2月	3月		
契約電力	kW	201	201	201	199	186	186	186	186	186	186	186	186	201	201
消費電力量	kWh	26,646	40,221	48,581	58,506	46,131	34,069	26,525	22,582	27,084	25,638	23,482	24,547	404,012	
当月最大需要電力	kW	113	170	177	186	161	138	117	92	103	112	99	93		

負荷率	22.9%
-----	-------



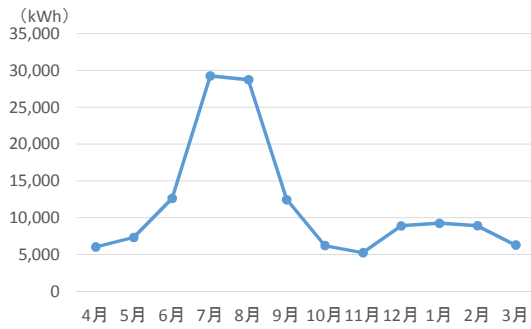
地域	四国
市町村	K市
業種	流通(野菜・花き)
事業者名	K-6農協
施設名	第2選果場
高圧/低圧	高圧
契約電力会社	四国電力
契約種別	高圧電力第1種プランA

月別消費電力量

項目	単位	2014年										2015年		2014年	年間
		4月	5月	6月	7月	8月	9月	10月	11月	12月	1月	2月	3月		
契約電力	kW	150	150	150	143	143	143	143	143	143	143	143	143	150	150
消費電力量	kWh	6,031	7,333	12,657	29,284	28,770	12,464	6,229	5,253	8,903	9,239	8,922	6,314	141,399	
当月最大需要電力	kW	35	51	69	143	135	85	61	29	50	40	37	36		

※第2選果場には太陽光発電設備が導入されており、余剰電力（施設内で消費しきれなかった電力）は電力会社に売電している。
このため、上記表に示した当該施設の電力消費量は、実際の電力消費量と太陽光発電からの自家消費分との差分（＝買電量）となっている。

負荷率	10.8%
-----	-------

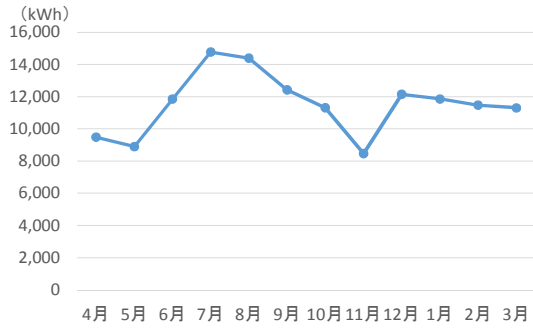


地域	四国
市町村	K市
業種	流通(野菜・花き)
事業者名	K-6農協
施設名	本所
高圧/低圧	高圧
契約電力会社	四国電力
契約種別	高圧業務用電力

月別消費電力量

項目	単位	2014年										2015年			年間
		4月	5月	6月	7月	8月	9月	10月	11月	12月	1月	2月	3月		
契約電力	kW	78	78	78	78	77	77	77	77	77	77	77	77	78	78
消費電力量	kWh	9,491	8,908	11,860	14,787	14,403	12,430	11,322	8,467	12,156	11,868	11,483	11,313	138,488	
当月最大需要電力	kW	45	40	46	77	77	46	45	39	57	52	50	49		

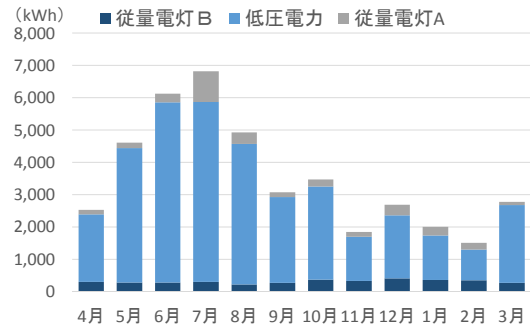
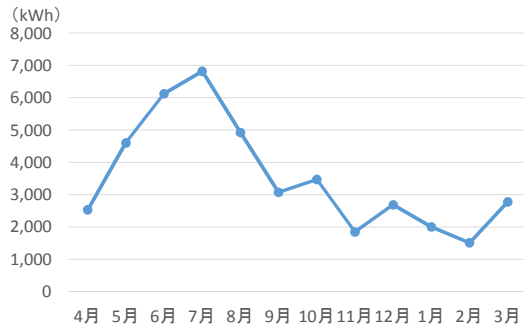
負荷率	20.3%
-----	-------



地域	四国
市町村	K市
業種	流通(野菜・花き)
事業者名	K-6農協
施設名	旧事務所
高圧/低圧	低圧
契約電力会社	四国電力
契約種別	従量電灯A、従量電灯B、低圧電力

月別消費電力量

項目	単位	2014年												2015年		年間
		4月	5月	6月	7月	8月	9月	10月	11月	12月	1月	2月	3月			
消費電力量(合計)	kWh	2,536	4,611	6,133	6,824	4,928	3,077	3,477	1,849	2,695	2,008	1,518	2,785	42,441		
従量電灯A																
契約電力	-	-	-	-	-	-	-	-	-	-	-	-	-	-		
消費電力量	kWh	137	160	270	949	349	151	216	144	330	270	215	103	3,294		
従量電灯B																
契約電力	kVA	8	8	8	8	8	8	8	8	8	8	8	8	8		
消費電力量	kWh	302	280	283	307	226	277	370	332	413	364	354	273	3,781		
低圧電力																
契約電力	kW	29	29	29	29	29	29	29	29	29	29	29	29	29		
消費電力量	kWh	2,097	4,171	5,580	5,568	4,353	2,649	2,891	1,373	1,952	1,374	949	2,409	35,366		

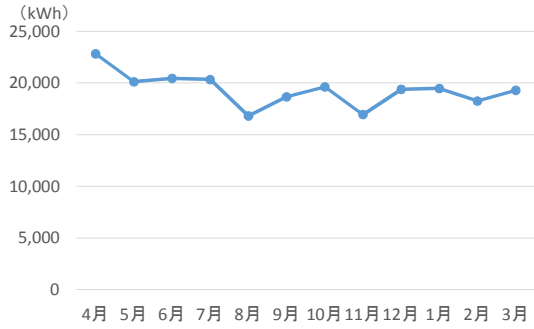


地域	四国
市町村	K市
業種	木材・木製品製造
事業者名	K-7製材所
施設名	皮剥工場
高圧/低圧	高圧
契約電力会社	四国電力
契約種別	高圧電力A

月別消費電力量

項目	単位	2014年										2015年			年間
		4月	5月	6月	7月	8月	9月	10月	11月	12月	1月	2月	3月		
契約電力	kW	142	142	142	142	142	142	142	142	142	142	142	142	139	142
消費電力量	kWh	22,834	20,122	20,446	20,336	16,816	18,675	19,625	16,952	19,386	19,468	18,270	19,309	232,239	
当月最大需要電力	kW	139	138	136	130	126	129	134	138	136	138	137	135		

負荷率	18.7%
-----	-------

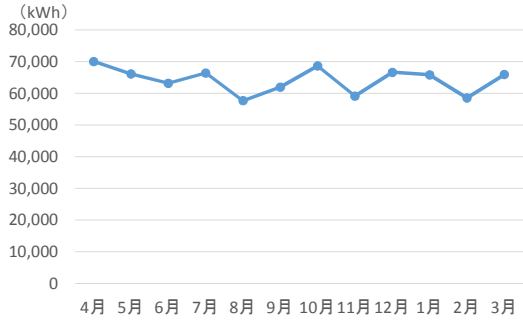


地域	四国
市町村	K市
業種	木材・木製品製造
事業者名	K-8製材所
施設名	事務所兼工場
高圧/低圧	高圧
契約電力会社	新電力事業者
契約種別	高圧電力 第1種プランA

月別消費電力量

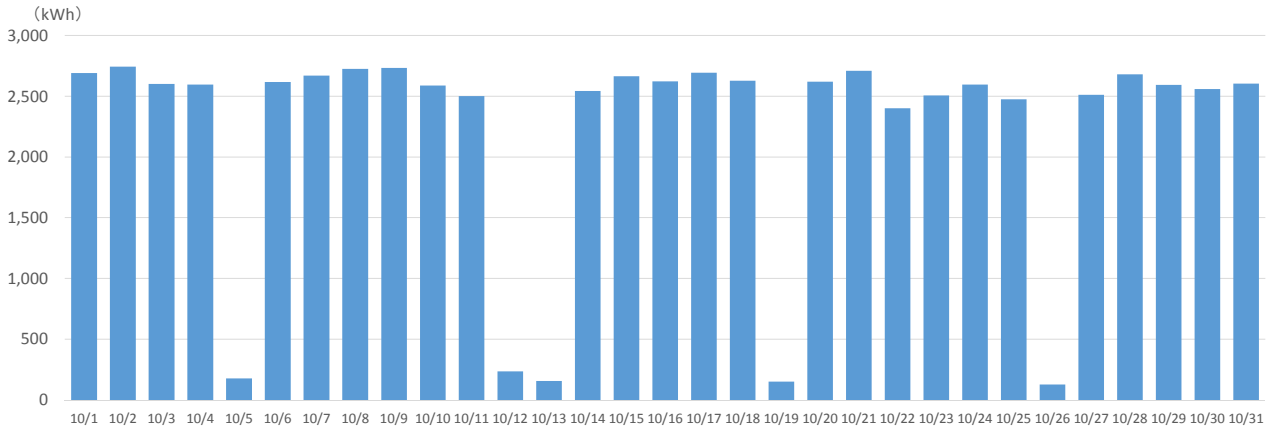
項目	単位	2014年										2015年			年間	
		4月	5月	6月	7月	8月	9月	10月	11月	12月	1月	2月	3月			
契約電力	kW	387	387	387	387	387	387	387	387	387	387	387	387	385	375	387
消費電力量	kWh	70,125	66,204	63,270	66,469	57,750	62,033	68,753	59,215	66,732	65,923	58,629	66,047	66,047	66,047	771,150
当月最大需要電力	kW	375	348	363	340	347	347	364	347	361	370	374	362			

負荷率	22.7%
-----	-------



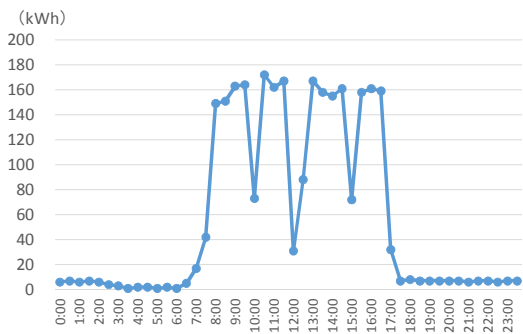
日別消費電力量

期間	2015年10月1日～2015年10月31日
----	------------------------

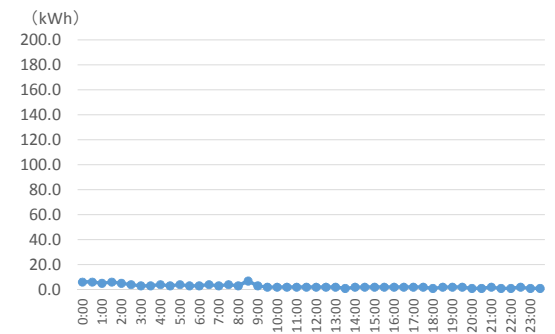


時間別消費電力量

消費量多: 2015年10月2日



消費量少: 2015年10月26日

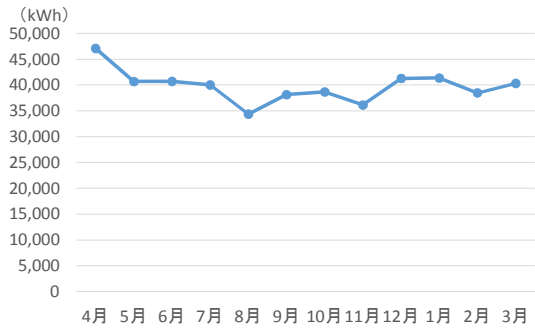


地域	四国
市町村	K市
業種	木材・木製品製造
事業者名	K-O製材所
施設名	事務所兼工場
高圧/低圧	高圧
契約電力会社	四国電力
契約種別	高圧電力 第1種プランA

月別消費電力量

項目	単位	2014年										2015年			年間
		4月	5月	6月	7月	8月	9月	10月	11月	12月	1月	2月	3月		
契約電力	kW	244	244	244	244	244	244	244	244	244	244	244	243	243	244
消費電力量	kWh	47,077	40,682	40,692	40,034	34,390	38,150	38,658	36,156	41,279	41,371	38,483	40,310	477,282	
当月最大需要電力	kW	237	217	225	228	214	220	221	228	236	242	239	234		

負荷率	22.3%
-----	-------

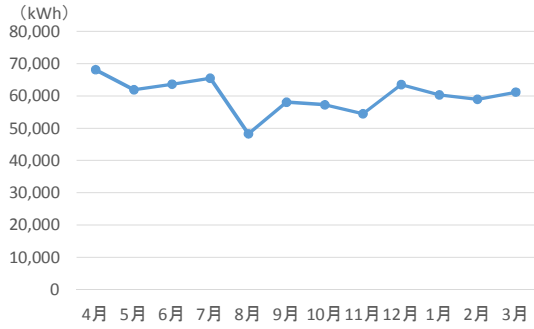


地域	四国
市町村	K市
業種	木材・木製品製造
事業者名	K-10製材所
施設名	事務所兼工場
高圧/低圧	高圧
契約電力会社	四国電力
契約種別	高圧電力A

月別消費電力量

項目	単位	2014年										2015年			年間
		4月	5月	6月	7月	8月	9月	10月	11月	12月	1月	2月	3月		
契約電力	kW	332	332	332	332	332	332	332	332	332	332	330	329	329	332
消費電力量	kWh	68,138	61,943	63,653	65,482	48,292	58,068	57,273	54,527	63,537	60,364	58,987	61,176	721,440	
当月最大需要電力	kW	312	314	321	317	301	316	310	313	324	329	321	319		

負荷率	24.8%
-----	-------



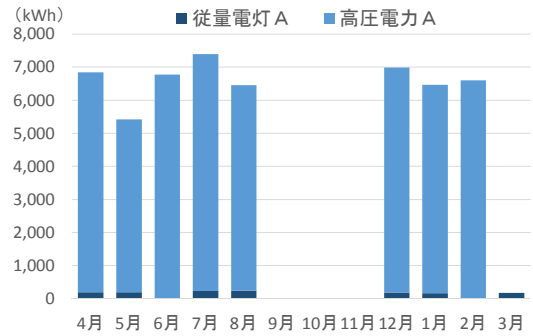
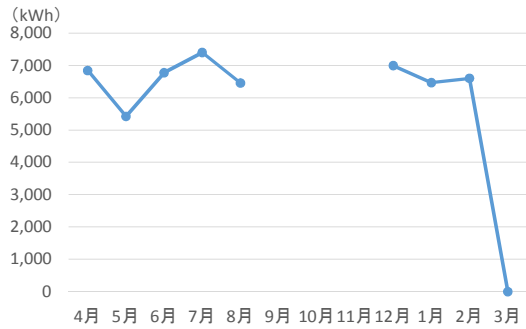
地域	四国
市町村	K市
業種	木材・木製品製造
事業者名	K-11製材所
施設名	事務所兼工場
高圧/低圧	高圧
契約電力会社	四国電力
契約種別	高圧電力A+従量電灯A

月別消費電力量

項目	単位	2014年										2015年			年間
		4月	5月	6月	7月	8月	9月	10月	11月	12月	1月	2月	3月		
消費電力量(合計)	kWh	6,847	5,427	6,778	7,403	6,458	-	-	-	6,998	6,469	6,605	-	52,985	
従量電灯A															
契約電力	-	-	-	-	-	-	-	-	-	-	-	-	-	-	
消費電力量	kWh	206	197	-	238	246	-	-	-	188	176	-	183	1,434	
高圧電力A															
契約電力	kW	87	87	87	87	87	-	-	-	85	85	91	-	91	
消費電力量	kWh	6,641	5,230	6,778	7,165	6,212	-	-	-	6,810	6,293	6,605	-	51,734	
当月最大需要電力	kW	74	65	75	84	70	-	-	-	72	76	90	-	-	

※9月～11月、6月の従量電灯、及び3月の高圧電力Aはデータなし

負荷率(高圧電力A) 9.7% ※年間合計/8ヶ月で算出



九州

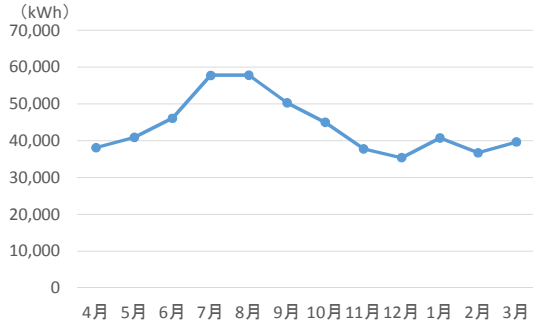
No.	地域	市町村	業種	事業者名	施設名	Link
1	九州	L町	養豚(一貫)	L-1農場	ウインドレス豚舎	九州-1
2	九州	L町	養豚(一貫)	L-2農場	開放式豚舎	九州-2
3	九州	L町	養豚(一貫)	L-3農場	開放式豚舎	九州-3

地域	九州
市町村	L町
業種	養豚(一貫)
事業者名	L-1農場
施設名	ウインドレス豚舎
高圧/低圧	高圧
契約電力会社	九州電力
契約種別	産業用季節別電力A

月別消費電力量

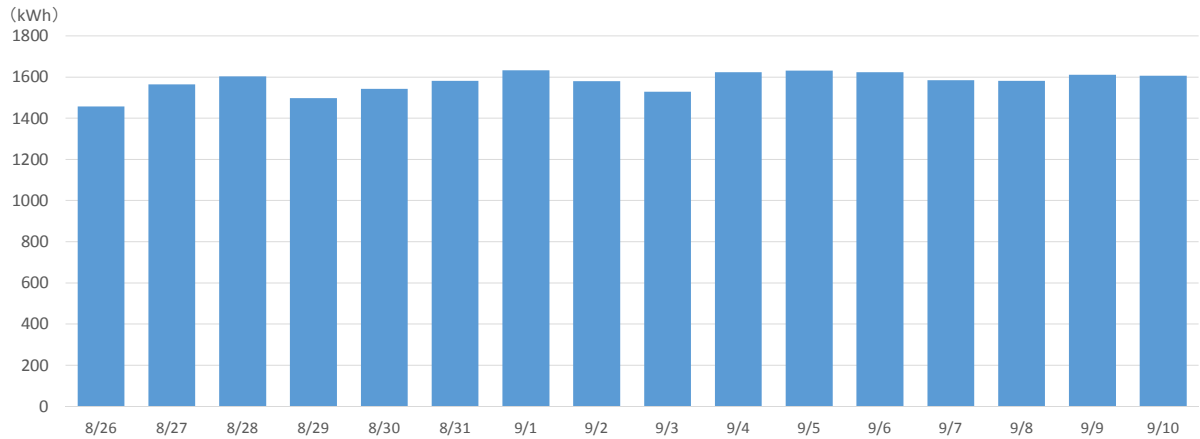
項目	単位	2014年												2015年			年間
		4月	5月	6月	7月	8月	9月	10月	11月	12月	1月	2月	3月				
契約電力	kW	99	99	99	99	99	99	99	99	99	99	99	99	99	99	99	99
消費電力量	kWh	38,142	40,974	46,134	57,804	57,834	50,352	45,066	37,842	35,424	40,800	36,744	39,684	526,800			
当月最大需要電力	kW	-	-	-	-	-	-	-	-	-	-	-	-	-			

負荷率	60.7%
-----	-------



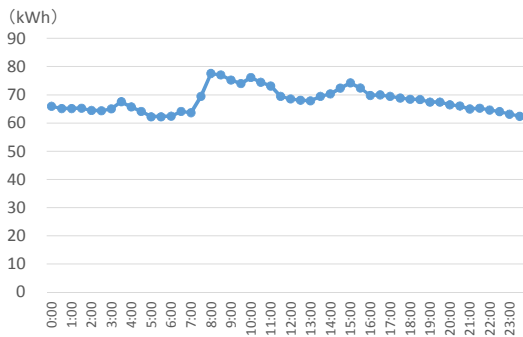
日別消費電力量

期間	2015年8月26日～2015年9月10日
----	-----------------------

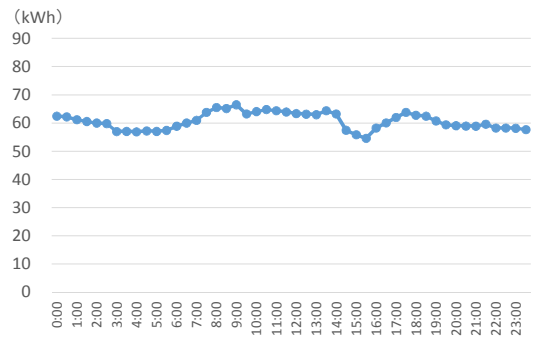


時間別消費電力量

消費量多: 2015年9月1日



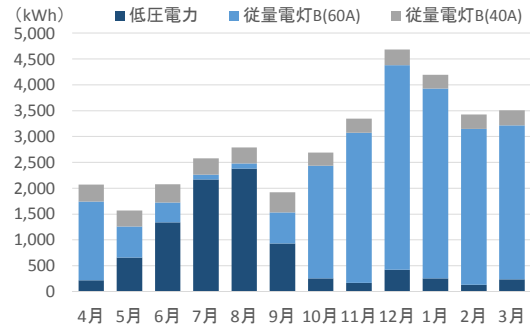
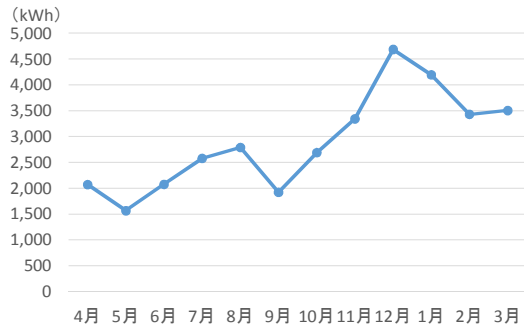
消費量少: 2015年8月26日



地域	九州
市町村	L町
業種	養豚(一貫)
事業者名	L-2農場
施設名	開放式豚舎
高圧/低圧	低圧
契約電力会社	九州電力
契約種別	低圧電力、従量電灯B

月別消費電力量

項目	単位	2014年												2015年		年間
		4月	5月	6月	7月	8月	9月	10月	11月	12月	1月	2月	3月			
消費電力量(合計)	kWh	2,073	1,569	2,079	2,581	2,794	1,925	2,691	3,347	4,689	4,197	3,432	3,508	34,885		
低圧電力																
契約電力	kW	15	15	15	15	15	15	15	15	15	15	15	15	15	15	
消費電力量	kWh	220	659	1,341	2,173	2,383	936	261	174	428	258	133	240	9,206		
従量電灯B(60A)																
契約電力	A	60	60	60	60	60	60	60	60	60	60	60	60	60	60	
消費電力量	kWh	1,524	603	387	95	99	600	2,176	2,901	3,954	3,673	3,017	2,978	22,007		
従量電灯B(40A)																
契約電力	A	40	40	40	40	40	40	40	40	40	40	40	40	40	40	
消費電力量	kWh	329	307	351	313	312	389	254	272	307	266	282	290	3,672		

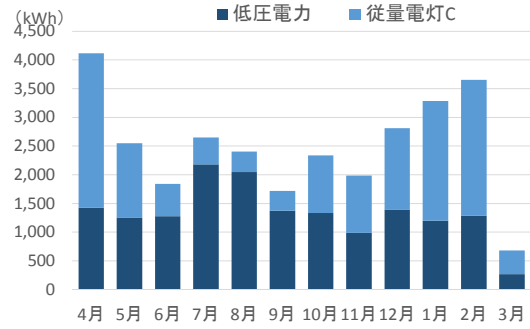
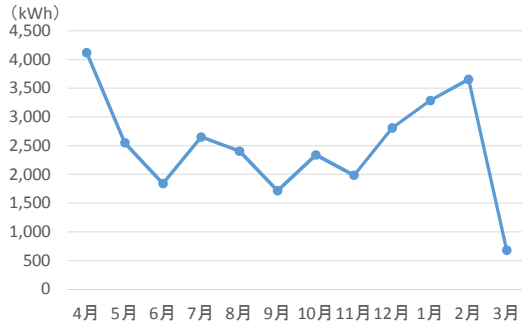


地域	九州
市町村	L町
業種	養豚(一貫)
事業者名	L-3農場
施設名	開放式豚舎
高圧/低圧	低圧
契約電力会社	九州電力
契約種別	低圧電力、従量電灯C

月別消費電力量

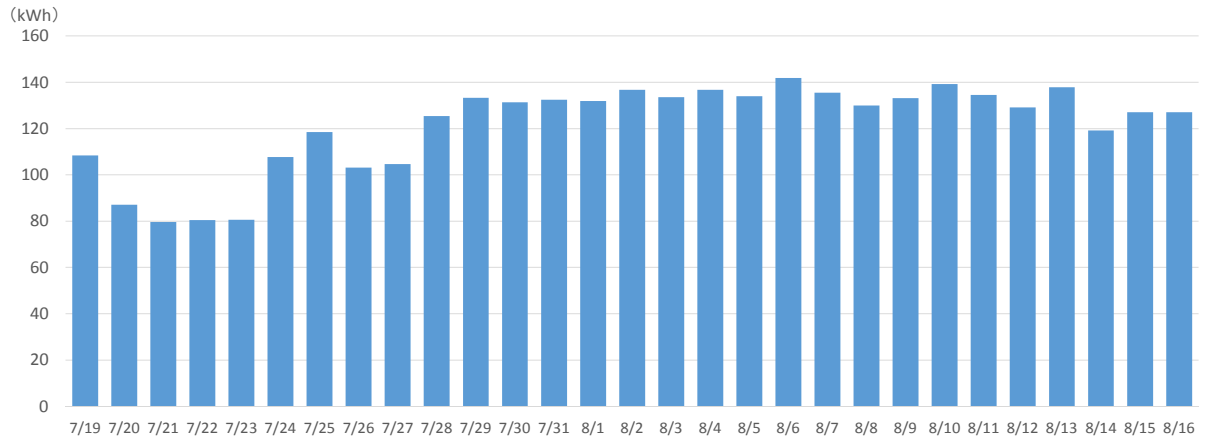
項目	単位	2015年					2014年					2015年			年間
		4月	5月	6月	7月	8月	9月	10月	11月	12月	1月	2月	3月		
消費電力量(合計)	kWh	4,119	2,550	1,842	2,652	2,407	1,720	2,341	1,988	2,812	3,289	3,657	682	30,059	
低圧電力															
契約電力	kW	22	22	22	22	22	22	22	22	22	22	22	22	22	
消費電力量	kWh	1,432	1,259	1,279	2,182	2,051	1,377	1,336	991	1,398	1,201	1,292	273	16,071	
従量電灯C															
契約電力	kVA	9	9	9	9	9	9	9	9	9	9	9	9	9	
消費電力量	kWh	2,687	1,291	563	470	356	343	1,005	997	1,414	2,088	2,365	409	13,988	

※2014年8月～2015年3月は前所有者のデータであり、肥育を行っていた時期のもの。4月より現所有者が豚舎で飼育



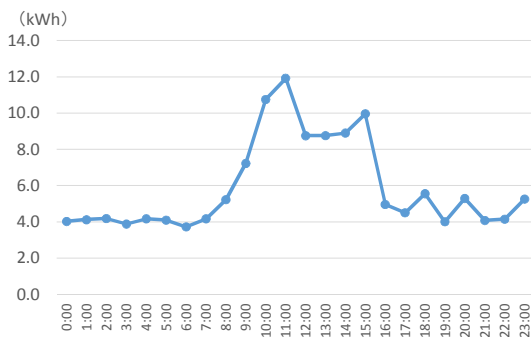
日別消費電力量

期間	2015年7月19日～8月16日
----	------------------

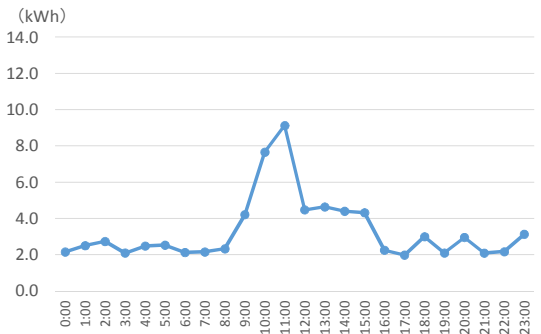


時間別消費電力量

消費量多: 2015年8月6日



消費量少: 2015年7月21日



複数地域

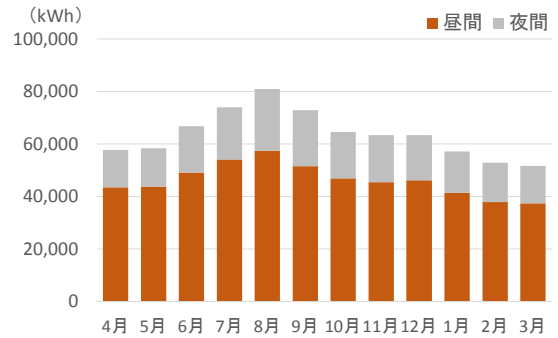
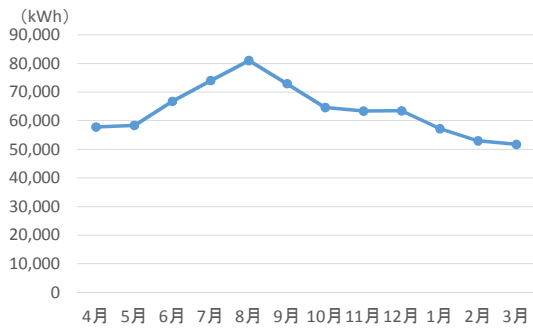
No.	地方	市町村	業種	事業者名	施設名	Link
1	複数地域	-	加工(豚肉)	M社	M-1工場	複数地域-1
2	複数地域	-	加工(豚肉)	M社	M-2工場	複数地域-2
3	複数地域	-	養豚(一貫)	M社	M-3牧場	複数地域-3
4	複数地域	-	養豚(一貫)	M社	M-4牧場	複数地域-4
5	複数地域	-	養豚(一貫)	M社	M-5牧場	複数地域-5
6	複数地域	-	養豚(一貫)	M社	M-6牧場	複数地域-6
7	複数地域	-	養豚(一貫)	M社	M-7牧場	複数地域-7

地方	複数地域
市町村	-
業種	加工(豚肉)
事業者名	M社
施設名	M-1工場
高圧/低圧	高圧
契約電力会社	-
契約種別	高圧電力A

月別消費電力量

項目	単位	2015年					2014年					2015年			年間
		4月	5月	6月	7月	8月	9月	10月	11月	12月	1月	2月	3月		
契約電力	kW	208	208	208	208	214	211	208	208	208	208	208	208	208	214
消費電力量	kWh	57,816	58,422	66,822	74,044	81,061	72,949	64,646	63,406	63,492	57,206	52,987	51,770	764,621	
昼間	kWh	43,522	43,850	49,187	54,179	57,475	51,642	46,978	45,537	46,305	41,541	38,014	37,508	555,738	
夜間	kWh	14,294	14,572	17,635	19,865	23,586	21,307	17,668	17,869	17,187	15,665	14,973	14,262	208,883	
当月最大需要電力	kW	175	194	193	201	214	202	183	184	173	181	169	169		

負荷率	40.8%
-----	-------

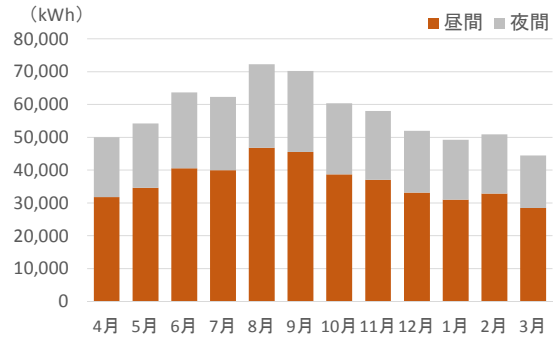
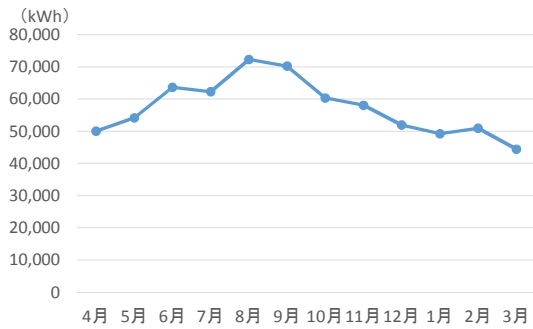


地方	複数地域
市町村	-
業種	加工(豚肉)
事業者名	M社
施設名	M-2工場
高圧/低圧	高圧
契約電力会社	-
契約種別	高圧電力A

月別消費電力量

項目	単位	2015年						2014年				2015年			年間	
		4月	5月	6月	7月	8月	9月	10月	11月	12月	1月	2月	3月			
契約電力	kW															172
消費電力量	kWh	50,075	54,213	63,679	62,347	72,325	70,271	60,361	58,072	51,988	49,264	50,974	44,482	688,051		
■ 昼間	kWh	31,775	34,647	40,588	39,991	46,869	45,560	38,730	37,082	33,203	31,064	32,911	28,463	440,883		
■ 夜間	kWh	18,300	19,566	23,091	22,356	25,456	24,711	21,631	20,990	18,785	18,200	18,063	16,019	247,168		
当月最大需要電力	kW															

負荷率	45.7%
-----	-------

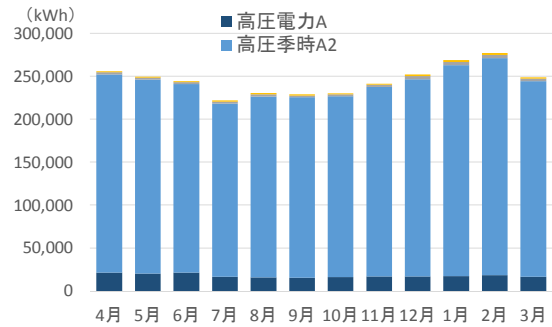
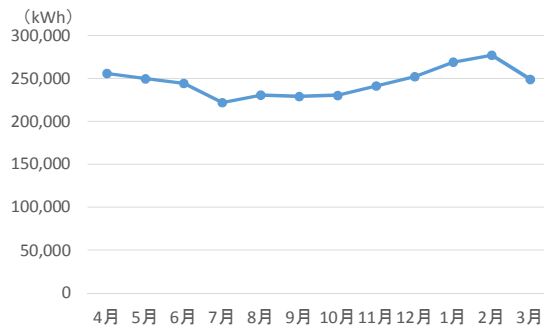


地方	複数地域
市町村	-
業種	養豚(一貫)
事業者名	M社
施設名	M-3牧場
高圧/低圧	高圧/低圧
契約電力会社	-
契約種別	高圧電力A 高圧季時A2 低圧従量電灯C 低圧電力

月別消費電力量

項目	単位	2014年										2015年			年間
		4月	5月	6月	7月	8月	9月	10月	11月	12月	1月	2月	3月		
消費電力量(合計)	kWh	256,017	249,753	244,413	221,962	230,672	229,032	230,372	241,488	252,192	269,046	277,215	249,102	2,951,264	
高圧電力A															
契約電力	kW	62	62	62	62	62	62	62	62	62	62	61	61	62	
消費電力量	kWh	21,585	20,396	21,393	16,497	16,009	15,588	16,104	17,112	17,174	17,427	18,489	16,502	214,276	
当月最大需要電力	kW	61	61	61	60	53	53	53	53	53	53	53	52		
高圧季時A2															
契約電力	kW	409	409	409	409	409	409	409	409	409	409	414	418	418	
消費電力量	kWh	230,760	225,918	219,846	201,810	210,654	210,139	210,958	220,679	229,555	245,574	252,863	227,885	2,686,641	
当月最大需要電力	kW	384	396	394	347	349	346	366	371	395	407	414	418		
低圧従量電灯C															
契約電力	kVA	28	28	28	28	28	28	28	28	28	28	28	28	28	
消費電力量	kWh	2,484	2,325	2,181	2,491	2,594	2,158	2,221	2,462	3,706	3,899	3,763	3,202	33,486	
低圧電力															
契約電力	kW	12	12	12	12	12	12	12	12	12	12	12	12	12	
消費電力量	kWh	1,188	1,114	993	1,164	1,415	1,147	1,089	1,235	1,757	2,146	2,100	1,513	16,861	

高圧電力A 負荷率	39.5%
高圧季時A2 負荷率	73.4%

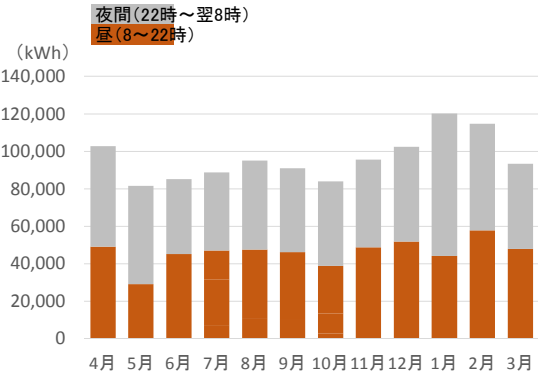
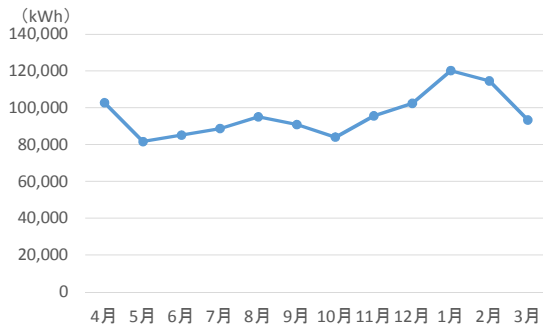


地方	複数地域
市町村	-
業種	養豚(一貫)
事業者名	M社
施設名	M-4牧場
高圧/低圧	高圧
契約電力会社	-
契約種別	高圧季時別電力A2型

月別消費電力量

項目	単位	2014年												2015年		年間
		4月	5月	6月	7月	8月	9月	10月	11月	12月	1月	2月	3月			
契約電力	kW	205	205	205	205	205	205	205	205	205	205	197	205	194	205	
消費電力量	kWh	102,840	81,714	85,260	88,806	95,166	91,008	84,108	95,678	102,537	120,312	114,737	93,491	1,155,657		
夏季ピーク	kWh	0	0	0	7,410	11,184	10,568	2,879	0	0	0	0	0	32,041		
夏季昼間	kWh	0	0	0	24,396	36,522	35,711	10,591	0	0	0	0	0	107,220		
その他季昼間	kWh	49,140	29,190	45,252	15,378	0	0	25,513	48,842	51,925	44,280	57,921	47,944	415,385		
夜間	kWh	53,700	52,524	40,008	41,622	47,460	44,729	45,125	46,836	50,612	76,032	56,816	45,547	601,011		
当月最大需要電力	kW	181	162	161	171	180	163	154	175	187	197	193	184			

負荷率	64.4%
-----	-------

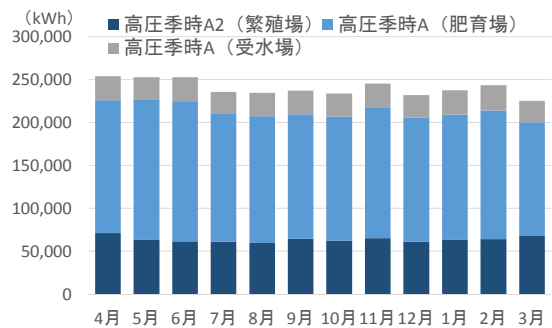
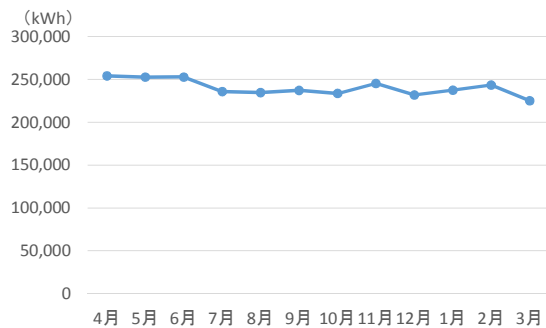


地方	複数地域
市町村	-
業種	養豚(一貫)
事業者名	M社
施設名	M-5牧場
高圧/低圧	高圧
契約電力会社	-
契約種別	繁殖場:高圧季時A2 肥育場:高圧季時A 受水場:高圧季時A

月別消費電力量

項目	単位	2014年												2015年			年間
		4月	5月	6月	7月	8月	9月	10月	11月	12月	1月	2月	3月				
消費電力量(合計)	kWh	254,055	252,715	252,868	235,881	234,615	237,356	233,706	245,381	232,048	237,495	243,481	225,189	2,884,790			
高圧季時A2(繁殖場)																	
契約電力	kW	136	136	136	136	136	140	140	140	140	140	140	136	140			
消費電力量	kWh	71,354	63,914	61,605	61,178	59,930	64,715	62,280	65,257	61,326	63,915	64,236	68,093	767,803			
当月最大需要電力	kW	127	117	132	126	128	140	124	112	117	109	111	127				
高圧季時A(肥育場)																	
契約電力	kW	278	278	278	278	278	278	278	278	278	281	283	284	284			
消費電力量	kWh	154,684	163,342	163,138	148,806	147,580	145,048	144,833	152,693	144,152	145,261	149,949	132,127	1,791,613			
当月最大需要電力	kW	276	273	273	278	260	254	262	265	267	281	283	284				
高圧季時A(受水場)																	
契約電力	kW	66	66	66	68	68	68	68	68	68	68	68	66	68			
消費電力量	kWh	28,017	25,459	28,125	25,897	27,105	27,593	26,593	27,431	26,570	28,319	29,296	24,969	325,374			
当月最大需要電力	kW	57	56	58	68	68	65	64	65	64	62	55	58				

高圧季時A2(繁殖場) 負荷率	62.6%
高圧季時A(肥育場) 負荷率	72.0%
高圧季時A(受水場) 負荷率	54.6%

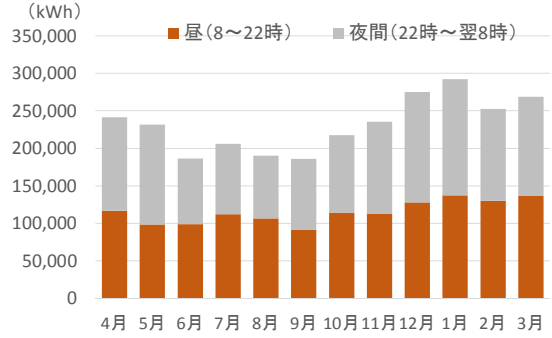
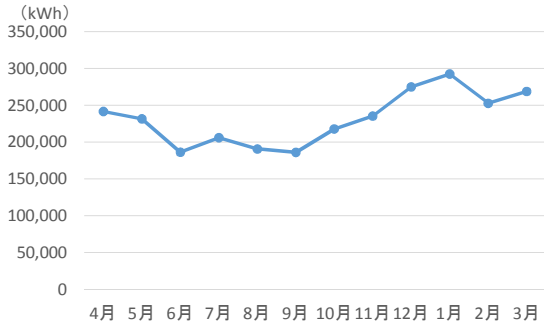


地方	複数地域
市町村	-
業種	養豚(一貫)
事業者名	M社
施設名	M-6牧場
高圧/低圧	高圧
契約電力会社	-
契約種別	高圧季節別時間帯別電力

月別消費電力量

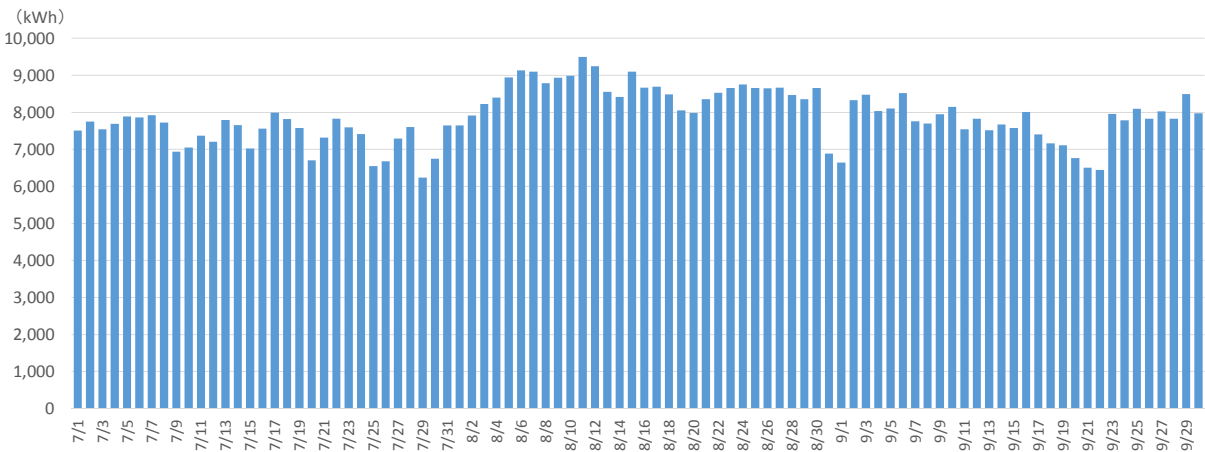
項目	単位	2014年												2015年			年間
		4月	5月	6月	7月	8月	9月	10月	11月	12月	1月	2月	3月				
契約電力	kW	535	535	535	535	535	535	535	535	535	535	535	535	535	535	535	
消費電力量	kWh	241,620	231,770	186,470	206,090	190,590	186,070	217,830	235,600	275,260	292,610	252,870	268,890	2,785,670			
昼(8~22時)	kWh	117,180	98,760	98,890	112,180	106,740	91,690	114,620	112,930	128,070	137,280	130,080	136,420	1,384,840			
夜間(22時~翌8時)	kWh	124,440	133,010	87,580	93,910	83,850	94,380	103,210	122,670	147,190	155,330	122,790	132,470	1,400,830			
当月最大需要電力	kW	473	467	395	433	460	381	459	466	522	535	525	519				

負荷率	59.4%
-----	-------



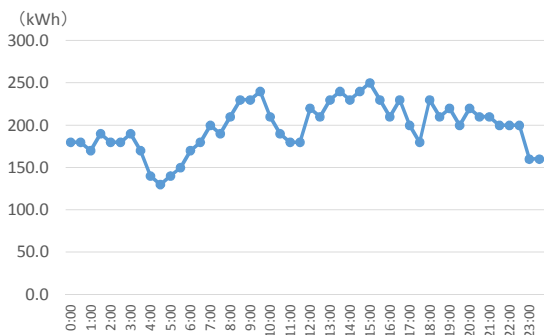
日別消費電力量

期間	2010年7月1日~2010年9月30日
----	----------------------

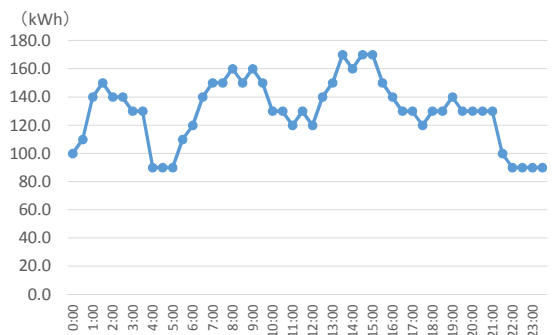


時間別消費電力量

消費量多: 2010年8月11日



消費量少: 2010年7月29日



地方	複数地域
市町村	-
業種	養豚(一貫)
事業者名	M社
施設名	M-7牧場
高圧/低圧	高圧
契約電力会社	-
契約種別	高圧季節別時間帯別電力

月別消費電力量

項目	単位	2015年			2014年						2015年			年間	
		4月	5月	6月	7月	8月	9月	10月	11月	12月	1月	2月	3月		
契約電力	kW	570	570	570	600	600	600	600	600	600	600	600	600	600	600
消費電力量	kWh	294,730	296,260	275,440	287,360	289,040	274,750	284,860	291,770	308,270	308,620	283,430	307,560	3,502,090	
他季昼間	kWh	131,410	114,120	137,370	0	0	0	138,220	130,100	131,080	130,710	131,160	138,130	1,182,300	
夏季昼間	kWh	0	0	0	113,080	114,930	101,640	0	0	0	0	0	0	329,650	
ピーク	kWh	0	0	0	30,100	29,710	26,330	0	0	0	0	0	0	86,140	
夜間	kWh	163,320	182,140	138,070	144,180	144,400	146,780	146,640	161,670	177,190	177,910	152,270	169,430	1,904,000	
当月最大需要電力	kW	479	465	506	519	517	467	465	524	503	530	522	503		
負荷率		66.6%													

