

大阪経済法科大学

2023年度春学期

学生による授業・学修評価アンケート

結果報告書

教務部

2023/9/27

はじめに

本学では、『学生による授業・学修評価アンケート』を各学期末に実施しています。同アンケートは、教員が、授業の受け手である学生の理解・関心・満足などを知ることにより、授業改善の具体的方向性を獲得する機会とするため、1999年より導入されました。

今学期は2023年7月6日（木）～ 2023年7月19日（水）にかけて、総計949科目、延べ37,454名を対象として、通算49回目の『学生による授業・学修評価アンケート』を実施しました。

『学生による授業・学修評価アンケート』は、本学の教育を学生の視点から可視化する制度であり、授業改善の循環をつくり出すために活用していきたいと考え、教務部で集計、分析を実施しましたので、ご報告いたします。

学生による授業・学修評価の資料として、ご参照いただければ幸いです。

【作成主担】

教務部

IR室・IR委員会

1. 概要

1.1 実施目的

- ① 授業担当者が自身の授業について、学生からの意見や感想、要望、不満等を聞くことで、当該授業の振り返りや授業改善を行う機会とする。
- ② 各学部において、主要科目を中心とする科目全体の集計・分析結果(教学 IR)を確認し、「教学の刷新」に基づく新カリキュラムが適切に機能しているか等の点検・評価を行い、個別科目の改善を通じた学部全体の FD を推進する。
- ③ 学生自身が、各授業における学修時間や成長実感等について振り返る一助とする。

1.2 実施概要

- ① 実施期間：2023年7月6日(木)～7月19日(水) ※ 第14～15回授業回
- ② 対象授業：2023年度春学期開講の全授業(経済学部・経営学部・法学部・国際学部・大学院)
※ 集中授業など実施期間外の授業、技能資格関連科目など認定科目は除く。
- ③ 実施方法：Web アンケート (Universal Passport から回答、スマホでも可)
- ④ 学部生 3,852 人、大学院 35 人 (4 月末時点)
- ⑤ 学部生 37,373 人、大学院 81 人

1.3 設問：受講理由・学修時間、教授法、授業効果、授業全般について16問

カテゴリー	No	内容
学 受 修 講 時 理 間 由	1	設問 この授業をどのような理由で選びましたか。（複数回答可）
		回答 ①内容に興味・関心をもった ②シラバスを読んで興味をもった ③教員に惹かれた ④友人が履修する ⑤単位が取りやすそう ⑥履修指導によって ⑦必修・履修指定科目 ⑧時間割の都合 ⑨資格・検定試験対策
	2	設問 この授業1回あたりの授業時間外の学修時間（課題作成、予習・復習等、全ての合計時間）は平均して何時間ぐらいですか。
		回答 ①1時間未満 ②1時間以上～2時間未満 ③2時間以上～3時間未満 ④3時間以上～4時間未満 ⑤4時間以上
教 授 法	3	設問 WEB上に掲載された、または教員から説明された授業計画（シラバス）に沿って、授業が行われましたか。
		回答 ①そういない ②あまりそういない ③どちらともいえない ④ある程度そういえる ⑤そういえる
	4	設問 授業担当者の指示・説明は、わかりやすかったですか。
		回答 ①そういない ②あまりそういない ③どちらともいえない ④ある程度そういえる ⑤そういえる
	5	設問 授業で出された課題の分量について、どのように感じましたか。
		回答 ①多かった ②やや多かった ③適切な量だった ④やや少なかった ⑤少なかった ⑥課題を出されなかった
	6	設問 授業で出された課題は、授業内容の理解を深める上で役立ちましたか。
		回答 ①課題を出されなかった ①そういない ②あまりそういない ③どちらともいえない ④ある程度そういえる ⑤そういえる
	7	設問 次のうち、授業内容を理解する上で役立つ教材は何ですか。（複数回答可）
		回答 ①テキスト（教科書） ②レジュメ（授業資料） ③パワーポイント等のスライド ④板書 ⑤動画教材 ⑥特になし
8	設問 レポート課題や小テストに対するフィードバック（講評、解答、解説、添削等）はありましたか。	
	回答 ①そういない ②あまりそういない ③どちらともいえない ④ある程度そういえる ⑤そういえる	
9	設問 授業担当者は授業についての質問や相談に迅速に応じてくれましたか。	
	回答 ①そういない ②あまりそういない ③どちらともいえない ④ある程度そういえる ⑤そういえる	
10	設問 出席登録は、概ね2週間以内の期間で遅れることなく、正確に行われましたか。	
	回答 ①そういない ②あまりそういない ③どちらともいえない ④ある程度そういえる ⑤そういえる	
授 業 効 果	11	設問 この授業を通して、身につけるべきものとして期待された知識、技能、考え方などを得られましたか。
		回答 ①そういない ②あまりそういない ③どちらともいえない ④ある程度そういえる ⑤そういえる
12	設問 この授業で学んで得た知識、技能、考え方などは、現在または将来、役立つものだと思いますか。	
	回答 ①そういない ②あまりそういない ③どちらともいえない ④ある程度そういえる ⑤そういえる	
授 業 全 般	13	設問 この授業の難易度について、どのように感じましたか。
		回答 ①難しかった ②やや難しかった ③どちらともいえない（普通） ④やや易しかった ⑤易しかった
	14	設問 総合的に、この授業に満足していますか。
		回答 ①そういえる ②ある程度そういえる ③どちらともいえない（普通） ④あまりそういない ⑤そういない
15	設問 この授業をうけて、良かったと思うことを書いて下さい。	
	回答 自由記述	
16	設問 この授業の改善してほしいこと、要望、提案などを書いて下さい。	
	回答 自由記述	

2. 回答結果

2.1 回答者数及び回答率

(1) 科目別の回答者数及び回答率

表 1 科目別の回答者数及び回答率

科目別の回答者数（授業アンケートデータ計算値）					
No	アンケート科目分類	授業数	データ集計 回答者	データ集計 総履修者	回答率
1	01_経済学部専門講義科目	58	2,015	4,412	45.7%
2	02_経済学部専門演習科目	53	600	1,029	58.3%
3	03_経営学部専門講義科目	102	3,000	6,153	48.8%
4	04_経営学部専門演習科目	49	494	939	52.6%
5	05_法学部専門講義科目	103	2,266	5,779	39.2%
6	06_法学部専門演習科目	82	699	1,443	48.4%
7	07_国際学部専門講義科目	96	1,738	4,842	35.9%
8	08_国際学部専門演習科目	46	364	846	43.0%
9	09_共通教育講義科目	111	3,136	7,755	40.4%
10	10_共通教育演習科目	20	178	343	51.9%
11	11_外国語科目	152	1,701	3,198	53.2%
12	12_教職課程	26	250	634	39.4%
13	13_大学院専門講義科目	10	47	66	71.2%
14	14_大学院専門演習科目	8	13	15	86.7%
	学部計	898	16,441	37,373	44.0%
	大学院計	18	60	81	74.1%
	全体計	916	16,501	37,454	44.1%

(2) 回答率の推移

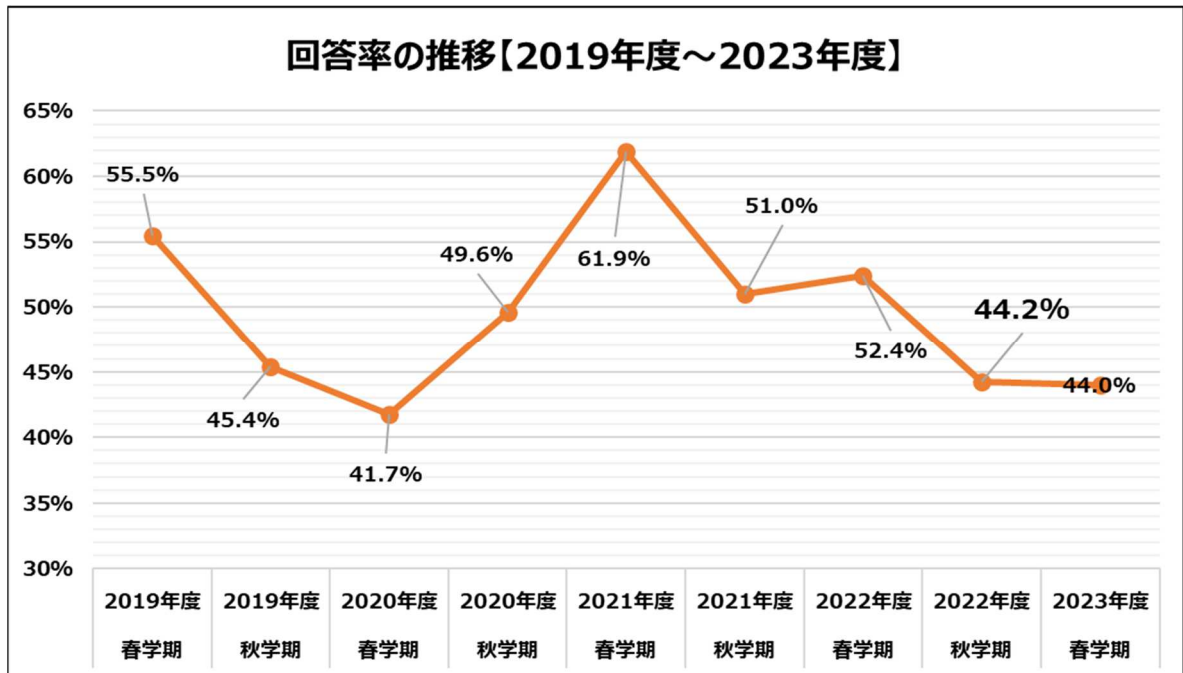


図1 回答率の推移（大学院を除く）

- ① 目標とする回答率 60%を達成することができなかった。毎年度、春学期は秋学期よりも回答率が上がる傾向があるが、2023年度春学期は2022年度秋学期よりも、解答率が低くなった。

(3) 学部・学科別回答率／学部・学科別演習回答率

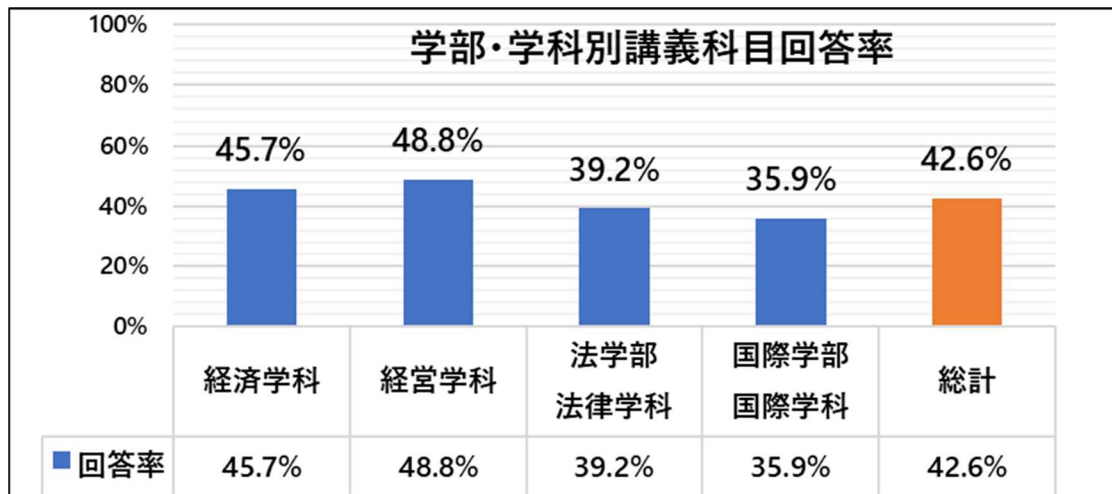


図2 学部・学科別講義科目回答率

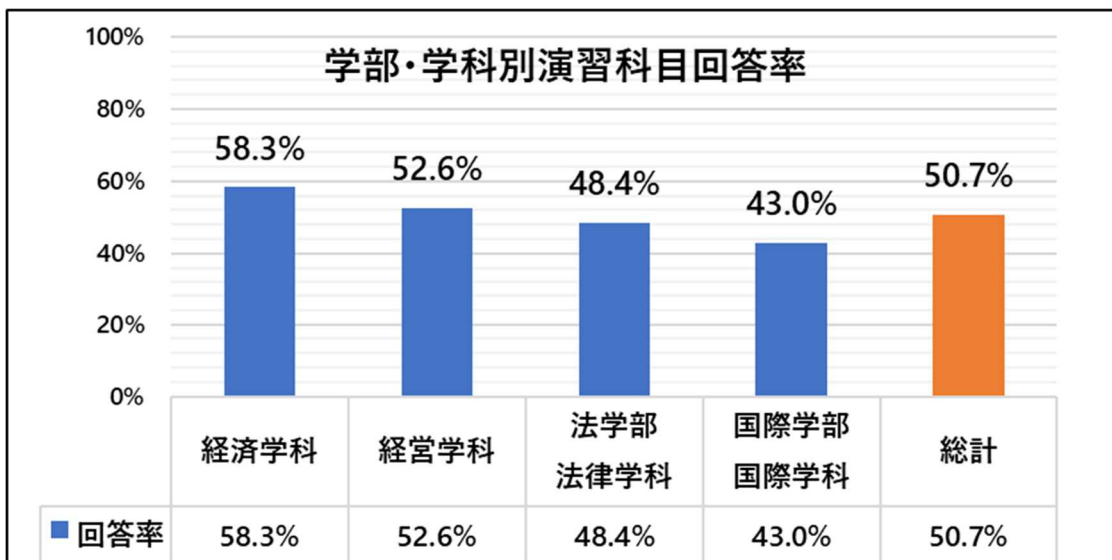


図3 学部・学科別演習科目回答率

- ① 学部・学科別、演習別ともに経済学部、経営学部と比較して、法学部、国際学部の回答率が低く、全体の回答率を下回る結果となった。
- ② 2023年度秋学期も同様に法学部、国際学部の回答率が、経済学部、経営学部と比較して講義科目・演習科目共に低かった。

2.2 満足度

(1) 全体満足度の推移及び科目分類別満足度

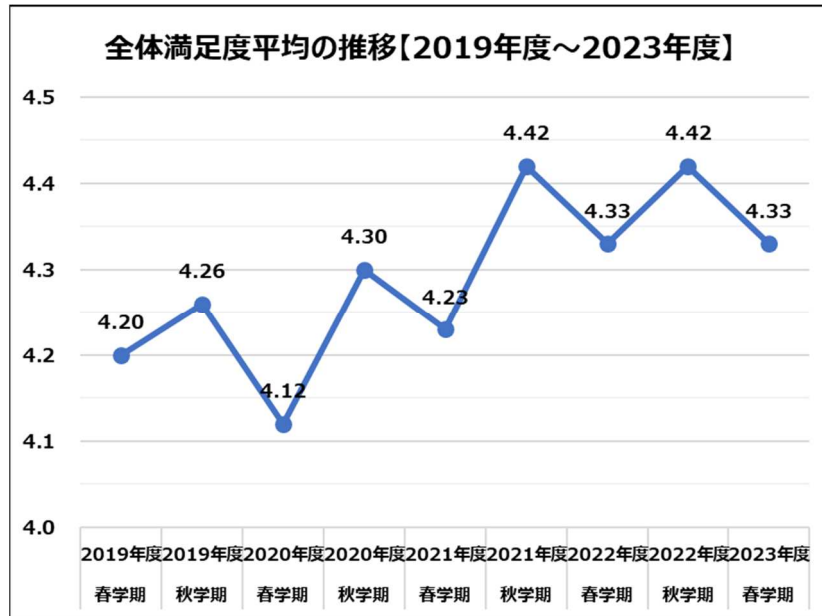


図4 全体満足度の推移（大学院を除く）

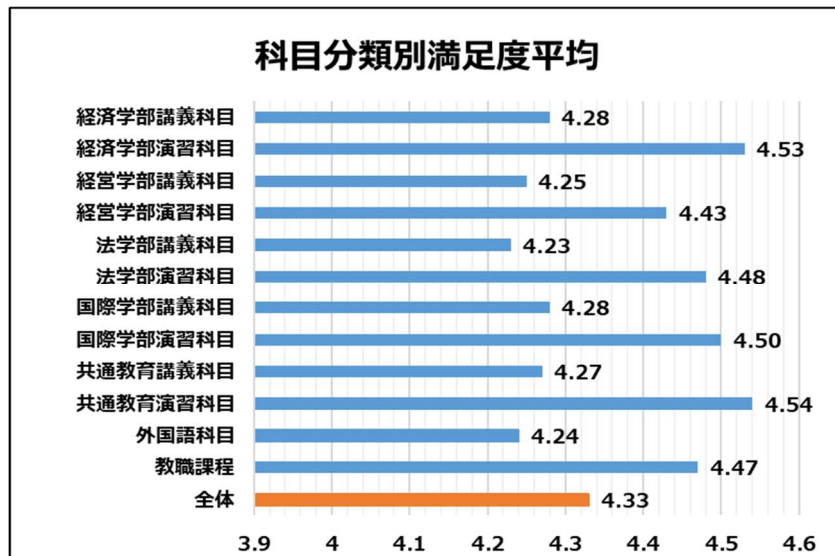


図5 科目分類別満足度

- ① 2023年度春学期の満足度は4.33で、2022年度春学期と同水準であった。例年秋学期は、満足度が高くなる傾向にある。
- ② コロナ禍での遠隔授業中心から対面授業中心に切り替わったが、満足度は高く推移している。
- ③ 学部間での満足度に大きな差はなかった。各学部とも講義科目より演習科目の満足度が高い傾向にある。

2.3 受講理由

表2 受講理由（対回答数割合）（複数選択可）

科目分類	Q1受講理由									総回答数	総回答者数
	内容に興味・関心をもっていた	シラバスを読んで興味をもった	教員に惹かれた	友人が履修する	単位が取りやすい	履修指導によって	必修・履修指定科目	時間割の都合	資格・検定試験対策		
01 経済学部専門講義科目	40.6%	15.5%	5.3%	4.6%	5.8%	15.1%	40.0%	14.2%	1.5%	2874	2015
02 経済学部専門演習科目	35.8%	9.0%	15.7%	4.3%	3.5%	7.3%	60.5%	4.7%	3.5%	866	600
03 経営学部専門講義科目	35.4%	12.7%	5.6%	6.1%	7.2%	9.2%	38.6%	11.8%	7.9%	4033	3000
04 経営学部専門演習科目	25.3%	6.3%	10.3%	3.0%	4.3%	6.5%	71.3%	2.6%	1.0%	645	494
05 法学部専門講義科目	38.6%	16.8%	7.4%	6.6%	3.9%	4.9%	39.4%	13.9%	2.1%	3025	2266
06 法学部専門演習科目	42.3%	14.6%	21.3%	5.3%	3.0%	5.4%	49.6%	5.4%	5.4%	1066	699
07 国際学部専門講義科目	48.5%	20.2%	7.0%	6.1%	11.4%	10.1%	33.8%	10.6%	1.0%	2585	1738
08 国際学部専門演習科目	39.0%	7.7%	17.0%	5.5%	4.9%	12.4%	60.7%	3.3%	1.6%	554	364
09 共通教育講義科目	52.9%	15.9%	4.5%	9.0%	14.1%	7.9%	4.5%	18.3%	5.4%	4153	3136
10 共通教育演習科目	67.4%	26.4%	9.0%	8.4%	9.6%	11.8%	14.6%	10.1%	1.7%	283	178
11 外国語科目	23.8%	6.5%	3.9%	3.4%	3.2%	6.9%	71.4%	4.1%	4.8%	2175	1701
12 教職課程	44.8%	13.2%	5.6%	5.2%	5.6%	9.6%	35.2%	10.4%	8.8%	346	250
13 大学院専門講義科目	61.7%	10.6%	14.9%	8.5%	2.1%	40.4%	51.1%	6.4%	2.1%	93	47
14 大学院専門演習科目	53.8%	7.7%	7.7%	0.0%	0.0%	23.1%	53.8%	0.0%	0.0%	19	13
全体	40.6%	14.1%	7.1%	6.1%	7.4%	8.8%	37.7%	11.6%	4.1%	22717	16501

- ① 全体の受講理由としては、「内容に興味・関心をもっていた」が40.6%で最も高く、次いで、「必修・履修指定科目」ということで受講している割合が37.7%と高くなっている。
- ② 「シラバスを読んで興味を持った」と回答した割合は14.1%で、共通教育演習科目が26.4%、国際学部専門講義科が20.2%と高くなっている。
- ③ 「教員に惹かれた」ということで、履修している割合は、法学部専門演習科目が高くなっている。
- ④ 「履修指導によって」履修した割合は、経済学専門講義科目が比較的高く、履修指導の方法について経済学部の取組が一つの参考となることが考えられる。
- ⑤ 「資格・検定試験対策」については、教職課程科目に次いで、経営学部講義科目の割合が高く、簿記等の資格取得への関心が高いことが見て取れる。

2.4 授業外学修時間

表3 授業外学修時間

科目分類	Q2授業外学修時間							総計
	全くして いない	30分未 満	30分以 上～1時 間未満	1時間以 上～2時 間未満	2時間以 上～3時 間未満	3時間以 上～4時 間未満	4時間以 上	
01_経済学部専門講義科目	18.9%	27.9%	31.4%	15.9%	4.1%	0.5%	1.2%	100.0%
02_経済学部専門演習科目	24.2%	23.8%	22.7%	20.8%	5.3%	1.2%	2.0%	100.0%
03_経営学部専門講義科目	22.3%	30.4%	27.2%	12.4%	4.3%	1.1%	2.2%	100.0%
04_経営学部専門演習科目	31.8%	23.5%	24.1%	12.1%	5.9%	1.0%	1.6%	100.0%
05_法学部専門講義科目	27.5%	31.2%	26.3%	12.7%	1.9%	0.2%	0.2%	100.0%
06_法学部専門演習科目	28.2%	26.6%	24.7%	13.4%	5.3%	1.3%	0.4%	100.0%
07_国際学部専門講義科目	20.5%	32.2%	28.1%	12.6%	4.4%	0.7%	1.4%	100.0%
08_国際学部専門演習科目	19.2%	24.2%	26.4%	19.8%	7.4%	0.8%	2.2%	100.0%
09_共通教育講義科目	29.5%	29.5%	25.2%	10.7%	3.4%	0.5%	1.1%	100.0%
10_共通教育演習科目	21.9%	32.6%	23.6%	15.7%	3.9%	0.0%	2.2%	100.0%
11_外国語科目	17.8%	30.5%	30.7%	15.2%	3.6%	0.9%	1.3%	100.0%
12_教職課程	22.4%	32.0%	24.8%	15.2%	4.4%	0.8%	0.4%	100.0%
13_大学院専門講義科目	4.3%	34.0%	29.8%	14.9%	17.0%	0.0%	0.0%	100.0%
14_大学院専門演習科目	0.0%	7.7%	23.1%	23.1%	23.1%	7.7%	15.4%	100.0%
全体	23.8%	29.5%	27.2%	13.5%	4.0%	0.7%	1.3%	100.0%

- ① 授業外学修時間は、1時間未満で80.5%となっており、過年度と比してほぼ同様の傾向を示している。
- ② 国際学部専門演習科目、経済学部専門演習科目、経済学部専門講義科目における、1時間以上の授業外学修時間の割合が若干高くなっている。

2.5 課題分量

表 4 課題分量

科目分類	Q5課題分量						総計
	多かった	やや多かった	適切だった	やや少なかった	少なかつた	課題を出されなかった	
01_経済学部専門講義科目	13.1%	16.7%	63.5%	3.3%	1.6%	1.9%	100.0%
02_経済学部専門演習科目	17.3%	16.2%	61.7%	1.7%	1.3%	1.8%	100.0%
03_経営学部専門講義科目	18.9%	16.1%	55.7%	3.0%	1.4%	4.8%	100.0%
04_経営学部専門演習科目	17.4%	16.4%	59.3%	1.8%	2.2%	2.8%	100.0%
05_法学部専門講義科目	9.0%	11.6%	63.0%	3.7%	1.2%	11.5%	100.0%
06_法学部専門演習科目	14.0%	12.6%	64.7%	1.7%	1.9%	5.2%	100.0%
07_国際学部専門講義科目	15.4%	15.0%	60.6%	3.8%	1.8%	3.4%	100.0%
08_国際学部専門演習科目	16.5%	16.5%	62.1%	1.4%	1.9%	1.6%	100.0%
09_共通教育講義科目	15.4%	18.0%	56.5%	3.0%	1.4%	5.7%	100.0%
10_共通教育演習科目	14.0%	12.9%	60.1%	1.7%	2.8%	8.4%	100.0%
11_外国語科目	13.3%	17.6%	61.5%	2.9%	1.4%	3.4%	100.0%
12_教職課程	16.8%	16.4%	54.4%	2.4%	1.2%	8.8%	100.0%
13_大学院専門講義科目	0.0%	23.4%	74.5%	0.0%	0.0%	2.1%	100.0%
14_大学院専門演習科目	0.0%	7.7%	92.3%	0.0%	0.0%	0.0%	100.0%
全体	14.7%	15.8%	59.9%	3.0%	1.5%	5.1%	100.0%

- ① 課題分量は「適切だった」との回答が、59.9%となっている。
- ② 課題分量が「多かった」、「やや多かった」との回答は、30.5%であった。
- ③ 法学部専門講義科目で、課題が課されなかったとの回答が11.5%となっている。課題を課すことで、授業の理解度等を確認することができるので、改善の余地があると考えられる。

2.6 役に立った教材

表5 役に立った教材

科目分類	Q7有用教材						総計
	テキスト (教科書)	配布資料 (レジュメ等)	パワーポイント等のスライド	板書	動画教材	特になし	
01_経済学部専門講義科目	16.5%	41.3%	25.7%	7.3%	6.9%	2.3%	100.0%
02_経済学部専門演習科目	13.8%	40.3%	24.8%	8.9%	3.8%	8.4%	100.0%
03_経営学部専門講義科目	29.7%	28.9%	25.1%	5.4%	6.3%	4.5%	100.0%
04_経営学部専門演習科目	20.8%	30.9%	23.7%	6.6%	6.7%	11.3%	100.0%
05_法学部専門講義科目	22.3%	36.5%	23.4%	8.1%	5.2%	4.6%	100.0%
06_法学部専門演習科目	13.6%	34.5%	17.6%	14.2%	5.5%	14.6%	100.0%
07_国際学部専門講義科目	20.1%	38.2%	23.0%	6.0%	9.1%	3.6%	100.0%
08_国際学部専門演習科目	16.4%	36.5%	22.9%	9.9%	7.6%	6.7%	100.0%
09_共通教育講義科目	20.9%	30.3%	23.6%	6.0%	11.9%	7.2%	100.0%
10_共通教育演習科目	12.5%	40.5%	20.4%	5.0%	9.3%	12.2%	100.0%
11_外国語科目	54.1%	19.9%	8.7%	9.9%	3.5%	4.0%	100.0%
12_教職課程	10.4%	34.8%	28.2%	11.7%	9.1%	5.8%	100.0%
13_大学院専門講義科目	19.8%	54.3%	13.6%	9.9%	2.5%	0.0%	100.0%
14_大学院専門演習科目	18.2%	31.8%	13.6%	18.2%	4.5%	13.6%	100.0%
全体	24.6%	33.0%	22.3%	7.4%	7.2%	5.5%	100.0%

- ① 役に立った教材は「配布資料（レジュメ等）」が 33.0%、「テキスト（教科書）」が 24.6%、「パワーポイント等のスライド」が、22.3%と高くなっている。
- ② 「テキスト（教科書）」に関しては、外国語科目が 54.1%、経営学部専門講義科目が高くなっている。
- ③ 「配布資料（レジュメ等）」に関しては、経済学部専門講義科目が 41.3%、共通教育演習科目が 40.5%、経済学部演習科目が 40.3%と比較的高くなっている。
- ④ 大学院専門講義科目においては、「配布資料（レジュメ等）」が 54.3%と高い割合を示している。

2.7 難易度

表6 難易度

科目分類	Q13難易度					総計
	難しかった	やや難しかった	適切だった	やや易しかった	易しかった	
01_経済学部専門講義科目	23.1%	31.0%	42.4%	2.7%	0.8%	100.0%
02_経済学部専門演習科目	18.3%	27.5%	49.7%	2.8%	1.7%	100.0%
03_経営学部専門講義科目	23.1%	28.7%	44.3%	2.5%	1.4%	100.0%
04_経営学部専門演習科目	17.4%	22.9%	56.7%	1.6%	1.4%	100.0%
05_法学部専門講義科目	20.2%	32.0%	43.5%	2.7%	1.7%	100.0%
06_法学部専門演習科目	14.4%	22.2%	57.1%	2.6%	3.7%	100.0%
07_国際学部専門講義科目	19.4%	27.1%	50.3%	2.3%	0.9%	100.0%
08_国際学部専門演習科目	16.8%	22.3%	57.1%	2.5%	1.4%	100.0%
09_共通教育講義科目	19.9%	26.5%	47.4%	3.3%	3.0%	100.0%
10_共通教育演習科目	10.7%	16.3%	62.9%	8.4%	1.7%	100.0%
11_外国語科目	18.9%	28.0%	46.4%	4.0%	2.6%	100.0%
12_教職課程	15.2%	29.6%	51.2%	3.2%	0.8%	100.0%
13_大学院専門講義科目	14.9%	42.6%	40.4%	2.1%	0.0%	100.0%
14_大学院専門演習科目	7.7%	15.4%	76.9%	0.0%	0.0%	100.0%
全体	20.1%	28.0%	47.1%	2.9%	1.8%	100.0%

- ① 難易度については「適切だった」が47.1%、「難しかった」、「やや難しかった」が合わせて48.1%となっている。
- ② 経済学部専門講義科目で「難しかった」、「やや難しかった」が合わせて54.1%、法学部専門講義科目で52.2%、経営学部専門講義科目で51.8%、若干高くなっている。

2.8 各設問平均及び相関係数

表 7 各設問目平均

	Q3	Q4	Q6 ※課題なしは除外して計算	Q8	Q9	Q10	Q11	Q12	Q14
科目分類	WEB上に掲載された、または教員から説明された授業計画(シラバス)に沿って、授業が行われましたか。	授業担当者の指示・説明は、わかりやすかったですか。	授業で出された課題は、授業内容の理解を深める上で役立ちましたか。	レポート課題や小テストに対するフィードバック(講評、解答、解説、添削等)はありましたか。	授業担当者は授業についての質問や相談に応じてくれましたか。	出席登録は、概ね2週間以内の期間で遅れることなく、正確に行われましたか。	この授業を通して、身につけるべきものとして期待された知識、技能、考え方などを得られましたか。	この授業で学んで得た知識、技能、考え方などは、現在または将来、役立つものだと思いますか。	総合的に、この授業に満足していますか。
01 経済学部専門講義科目	4.51	4.29	4.35	4.25	4.30	4.53	4.30	4.31	4.28
02 経済学部専門演習科目	4.60	4.60	4.45	4.47	4.63	4.74	4.49	4.53	4.53
03 経営学部専門講義科目	4.42	4.24	4.26	4.21	4.29	4.48	4.33	4.35	4.25
04 経営学部専門演習科目	4.46	4.42	4.34	4.38	4.53	4.58	4.41	4.43	4.43
05 法学部専門講義科目	4.45	4.25	4.28	4.08	4.25	4.49	4.27	4.34	4.23
06 法学部専門演習科目	4.51	4.50	4.47	4.30	4.55	4.63	4.48	4.49	4.48
07 国際学部専門講義科目	4.46	4.33	4.33	4.23	4.32	4.43	4.32	4.30	4.28
08 国際学部専門演習科目	4.52	4.54	4.46	4.38	4.57	4.58	4.51	4.51	4.50
09 共通教育講義科目	4.49	4.29	4.29	4.10	4.27	4.47	4.29	4.29	4.27
10 共通教育演習科目	4.54	4.57	4.51	4.32	4.54	4.55	4.54	4.61	4.54
11 外国語科目	4.40	4.26	4.23	4.18	4.30	4.46	4.27	4.30	4.24
12 教職課程	4.64	4.53	4.56	4.44	4.57	4.58	4.49	4.47	4.47
13 大学院専門講義科目	4.79	4.68	4.61	4.57	4.78	4.87	4.69	4.79	4.78
14 大学院専門演習科目	4.94	4.94	4.81	4.81	4.81	4.88	4.94	4.94	4.94
総計	4.48	4.36	4.34	4.24	4.38	4.52	4.36	4.38	4.34

表 10 各設問相関係数

	Q3	Q4	Q6	Q8	Q9	Q10	Q11	Q12	Q14
Q3	1.00								
Q4	0.91	1.00							
Q6	0.94	0.97	1.00						
Q8	0.91	0.95	0.92	1.00					
Q9	0.85	0.96	0.91	0.94	1.00				
Q10	0.89	0.90	0.85	0.90	0.92	1.00			
Q11	0.93	0.98	0.97	0.95	0.93	0.89	1.00		
Q12	0.91	0.96	0.94	0.91	0.93	0.91	0.98	1.00	
Q14	0.93	0.98	0.95	0.95	0.96	0.94	0.99	0.99	1.00

- ① 各設問は、Q14「総合的に、この授業に満足していますか。」と高い相関を示している。
- ② Q4「授業担当者の指示・説明は、わかりやすかったですか。」、Q11「この授業を通して、身につけるべきものとして期待された知識、技能、考え方などを得られましたか。」、Q12「この授業で学んで得た知識、技能、考え方などは、現在または将来、役立つものだと思いますか。」とQ14「総合的に、この授業に満足していますか。」の相関が若干高くなっている。

以上

2023年度春学期 大阪経済法科大学「学生による授業・学修評価アンケート」

全学集計(科目数:949)

アンケート回答者総数/履修者数: 16,501人 / 37,609人(回答率: 43.9%)

回答者内訳

注: ()内は有効回答数の割合

(単位:人)

1) 学年 × 2) 学科

	1年	2年	3年	4年	5年以上	その他	1年(院生)	2年(院生)	計
経済学科	1701	1022	1033	348	19	-	-	-	4123
経営学科	1963	1147	1063	287	2	-	-	-	4462
法律学科	2337	1199	853	268	1	-	-	-	4658
国際学科	1316	672	910	286	11	-	-	-	3195
経済学専攻	-	-	-	-	-	-	50	8	58
経営学専攻	-	-	-	-	-	-	5	-	5
合計	7317	4040	3859	1189	33	0	55	8	16501

3) 属性

	一般学生	一般留学生	一般編入生	編入留学生	科目等履修生	交換留学生
回答者数	12808	2929	110	654	0	0

4) この授業をどのような理由で選びましたか(複数回答可)

	内容に興味・関心をもった	シラバスを読んで興味をもった	教員に惹かれた	友人が履修する	単位が取りやすそう	履修指導によって	必修・履修指定科目	時間割の都合	資格・検定試験対策	無回答
回答者数	6706	2333	1166	1000	1227	1457	6229	1921	678	0
構成比	(40.6%)	(14.1%)	(7.1%)	(6.1%)	(7.4%)	(8.8%)	(37.7%)	(11.6%)	(4.1%)	

5) この授業1回あたりの授業時間外の学修時間(課題作成、予習・復習等、全ての合計時間)は平均して何時間ぐらいですか

	全くしていない	30分未満	30分以上1時間未満	1時間以上2時間未満	2時間以上3時間未満	3時間以上4時間未満	4時間以上	無回答
回答者数	3925	4873	4491	2222	654	122	214	0
構成比	(23.8%)	(29.5%)	(27.2%)	(13.5%)	(4.0%)	(0.7%)	(1.3%)	

6) 授業内容を理解する上で役立つ教材は何ですか(複数回答可)

	テキスト(教科書)	配布資料(レジュメ等)	パワーポイント等のスライド	板書	動画教材	特になし	無回答
回答者数	5780	7770	5245	1739	1695	1291	0
構成比	(35.0%)	(47.1%)	(31.8%)	(10.5%)	(10.3%)	(7.8%)	

7) 授業で出された課題の分量について、どのように感じましたか

	多かった	やや多かった	適切だった	やや少なかった	少なかった	課題を出されなかった	無回答
回答者数	2429	2611	9879	491	249	842	0
構成比	(14.7%)	(15.8%)	(59.9%)	(3.0%)	(1.5%)	(5.1%)	

8) この授業の難易度について、どのように感じましたか

	難しかった	やや難しかった	適切だった	やや易しかった	易しかった	無回答
回答者数	3319	4628	7772	478	304	0
構成比	(20.1%)	(28.0%)	(47.1%)	(2.9%)	(1.8%)	

＜5段階評価＞

＜5段階の平均＞

※「0: 課題を出されなかった」を除く

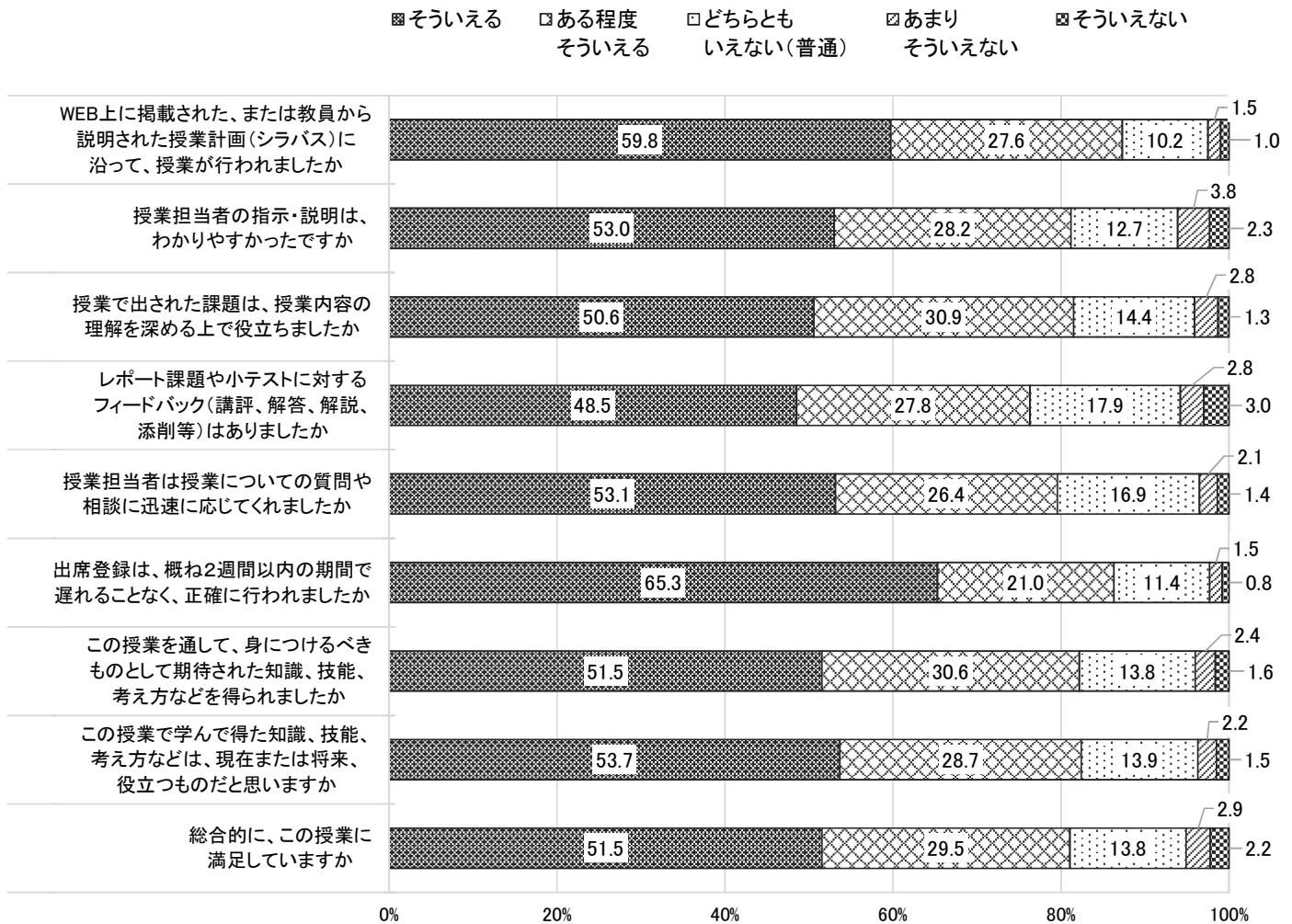
	＜5段階評価＞					課題を出されなかった	無回答	当該科目	全学平均との差
	5	4	3	2	1				
9 WEB上に掲載された、または教員から説明された授業計画(シラバス)に沿って、授業が行われましたか	9861 (59.8%)	4558 (27.6%)	1682 (10.2%)	241 (1.5%)	159 (1.0%)	-	0	4.44	0.00
10 授業担当者の指示・説明は、わかりやすかったですか	8741 (53.0%)	4657 (28.2%)	2103 (12.7%)	627 (3.8%)	373 (2.3%)	-	0	4.26	0.00
11 授業で出された課題は、授業内容の理解を深める上で役立ちましたか	8053 (50.6%)	4917 (30.9%)	2292 (14.4%)	444 (2.8%)	201 (1.3%)	594	0	4.27	0.00
12 レポート課題や小テストに対するフィードバック(講評、解答、解説、添削等)はありましたか	7996 (48.5%)	4591 (27.8%)	2957 (17.9%)	461 (2.8%)	496 (3.0%)	-	0	4.16	0.00
13 授業担当者は授業についての質問や相談に迅速に応じてくれましたか	8758 (53.1%)	4359 (26.4%)	2792 (16.9%)	353 (2.1%)	239 (1.4%)	-	0	4.28	0.00
14 出席登録は、概ね2週間以内の期間で遅れることなく、正確に行われましたか	10778 (65.3%)	3466 (21.0%)	1877 (11.4%)	248 (1.5%)	132 (0.8%)	-	0	4.49	0.00
15 この授業を通して、身につけるべきものとして期待された知識、技能、考えなどを得られましたか	8505 (51.5%)	5054 (30.6%)	2277 (13.8%)	399 (2.4%)	266 (1.6%)	-	0	4.28	0.00
16 この授業で学んで得た知識、技能、考えなどは、現在または将来、役立つものだと思いますか	8864 (53.7%)	4733 (28.7%)	2292 (13.9%)	358 (2.2%)	254 (1.5%)	-	0	4.31	0.00
17 総合的に、この授業に満足していますか	8500 (51.5%)	4868 (29.5%)	2281 (13.8%)	486 (2.9%)	366 (2.2%)	-	0	4.25	0.00

2023年度春学期 大阪経済法科大学「学生による授業・学修評価アンケート」

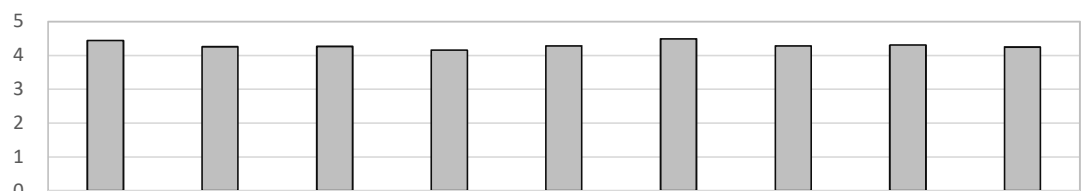
全学集計(科目数:949)

アンケート回答者総数/履修者数: 16,501人 / 37,609人(回答率: 43.9%)

5段階評価グラフ



5段階の平均値グラフ



設問No.	9)	10)	11)	12)	13)	14)	15)	16)	17)
全体	4.44	4.26	4.27	4.16	4.28	4.49	4.28	4.31	4.25
経済学部専門講義科目	4.50	4.28	4.32	4.25	4.27	4.51	4.30	4.31	4.26
経済学部専門演習科目	4.62	4.57	4.43	4.46	4.61	4.71	4.47	4.53	4.49
経営学部専門講義科目	4.36	4.14	4.20	4.10	4.21	4.46	4.26	4.30	4.19
経営学部専門演習科目	4.46	4.42	4.32	4.36	4.51	4.57	4.40	4.43	4.43
法学部専門講義科目	4.38	4.12	4.18	3.95	4.14	4.45	4.17	4.25	4.12
法学部専門演習科目	4.52	4.51	4.44	4.31	4.52	4.64	4.48	4.52	4.47
国際学部専門講義科目	4.43	4.26	4.25	4.18	4.27	4.41	4.24	4.25	4.21
国際学部専門演習科目	4.55	4.56	4.47	4.39	4.59	4.60	4.54	4.52	4.54
共通教育講義科目	4.46	4.26	4.25	4.11	4.20	4.44	4.25	4.25	4.24
共通教育演習科目	4.52	4.56	4.49	4.24	4.52	4.54	4.52	4.58	4.53
外国語科目	4.40	4.23	4.23	4.17	4.30	4.50	4.25	4.29	4.25
教職課程	4.48	4.41	4.42	4.31	4.37	4.46	4.36	4.34	4.36
大学院専門講義科目	4.68	4.55	4.53	4.40	4.70	4.83	4.66	4.68	4.68
大学院専門演習科目	4.92	4.92	4.85	4.85	4.85	4.85	4.92	4.92	4.92

2023年度春学期 大阪経済法科大学「学生による授業・学修評価アンケート」

学部集計(科目数:916)

アンケート回答者総数/履修者数: 16,441人 / 37,477人(回答率: 43.9%)

回答者内訳

注: ()内は有効回答数の割合

(単位:人)

1) 学年 × 2) 学科

	1年	2年	3年	4年	5年以上	その他	1年(院生)	2年(院生)	計
経済学科	1701	1022	1033	348	19	-	-	-	4123
経営学科	1963	1147	1063	287	2	-	-	-	4462
法律学科	2337	1199	853	268	1	-	-	-	4658
国際学科	1316	672	910	286	11	-	-	-	3195
経済学専攻	-	-	-	-	-	-	3	-	3
経営学専攻	-	-	-	-	-	-	-	-	0
合計	7317	4040	3859	1189	33	0	3	0	16441

3) 属性

	一般学生	一般留学生	一般編入生	編入留学生	科目等履修生	交換留学生
回答者数	12806	2871	110	654	0	0

4) この授業をどのような理由で選びましたか(複数回答可)

	内容に興味・関心をもった	シラバスを読んで興味をもった	教員に惹かれた	友人が履修する	単位が取りやすそう	履修指導によって	必修・履修指定科目	時間割の都合	資格・検定試験対策	無回答
回答者数	6670	2327	1158	996	1226	1435	6198	1918	677	0
構成比	(40.6%)	(14.2%)	(7.0%)	(6.1%)	(7.5%)	(8.7%)	(37.7%)	(11.7%)	(4.1%)	

5) この授業1回あたりの授業時間外の学修時間(課題作成、予習・復習等、全ての合計時間)は平均して何時間ぐらいですか

	全くしていない	30分未満	30分以上1時間未満	1時間以上2時間未満	2時間以上3時間未満	3時間以上4時間未満	4時間以上	無回答
回答者数	3923	4856	4474	2212	643	121	212	0
構成比	(23.9%)	(29.5%)	(27.2%)	(13.5%)	(3.9%)	(0.7%)	(1.3%)	

6) 授業内容を理解する上で役立つ教材は何ですか(複数回答可)

	テキスト(教科書)	配布資料(レジュメ等)	パワーポイント等のスライド	板書	動画教材	特になし	無回答
回答者数	5760	7719	5231	1727	1692	1288	0
構成比	(35.0%)	(46.9%)	(31.8%)	(10.5%)	(10.3%)	(7.8%)	

7) 授業で出された課題の分量について、どのように感じましたか

	多かった	やや多かった	適切だった	やや少なかった	少なかった	課題を出されなかった	無回答
回答者数	2429	2599	9832	491	249	841	0
構成比	(14.8%)	(15.8%)	(59.8%)	(3.0%)	(1.5%)	(5.1%)	

8) この授業の難易度について、どのように感じましたか

	難しかった	やや難しかった	適切だった	やや易しかった	易しかった	無回答
回答者数	3311	4606	7743	477	304	0
構成比	(20.1%)	(28.0%)	(47.1%)	(2.9%)	(1.8%)	

＜5段階評価＞

＜5段階の平均＞

※「0: 課題を出されなかった」を除く

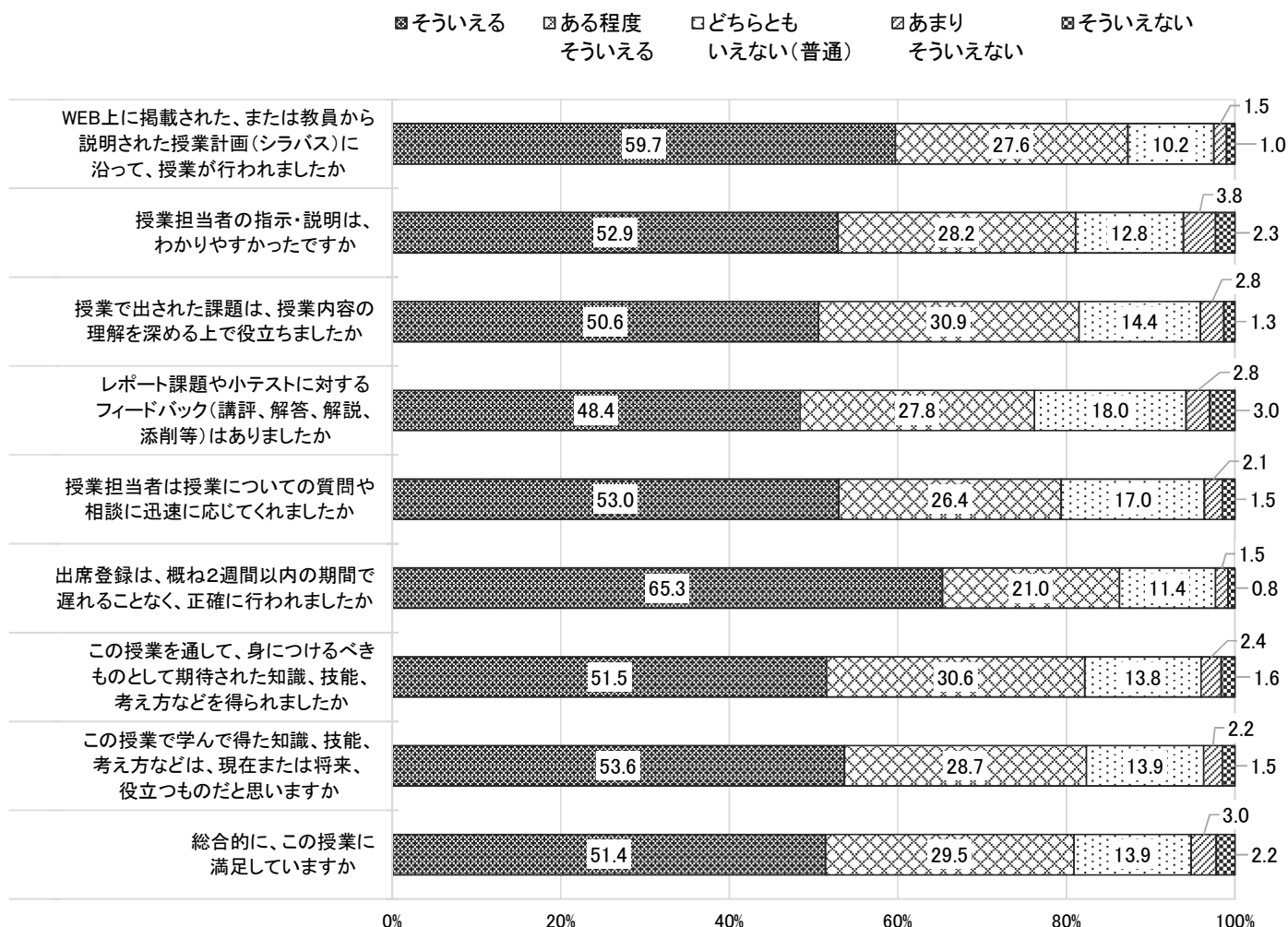
	＜5段階評価＞					課題を出されなかった	無回答	当該科目	学部平均との差
	5	4	3	2	1				
9 WEB上に掲載された、または教員から説明された授業計画(シラバス)に沿って、授業が行われましたか	9816 (59.7%)	4544 (27.6%)	1681 (10.2%)	241 (1.5%)	159 (1.0%)	-	0	4.44	0.00
10 授業担当者の指示・説明は、わかりやすかったですか	8700 (52.9%)	4641 (28.2%)	2100 (12.8%)	627 (3.8%)	373 (2.3%)	-	0	4.26	0.00
11 授業で出された課題は、授業内容の理解を深める上で役立ちましたか	8014 (50.6%)	4899 (30.9%)	2289 (14.4%)	444 (2.8%)	201 (1.3%)	594	0	4.27	0.00
12 レポート課題や小テストに対するフィードバック(講評、解答、解説、添削等)はありましたか	7958 (48.4%)	4573 (27.8%)	2955 (18.0%)	461 (2.8%)	494 (3.0%)	-	0	4.16	0.00
13 授業担当者は授業についての質問や相談に迅速に応じてくれましたか	8714 (53.0%)	4343 (26.4%)	2792 (17.0%)	353 (2.1%)	239 (1.5%)	-	0	4.27	0.00
14 出席登録は、概ね2週間以内の期間で遅れることなく、正確に行われましたか	10728 (65.3%)	3456 (21.0%)	1877 (11.4%)	248 (1.5%)	132 (0.8%)	-	0	4.48	0.00
15 この授業を通して、身につけるべきものとして期待された知識、技能、考えなどを得られましたか	8461 (51.5%)	5039 (30.6%)	2276 (13.8%)	399 (2.4%)	266 (1.6%)	-	0	4.28	0.00
16 この授業で学んで得た知識、技能、考えなどは、現在または将来、役立つものだと思いますか	8820 (53.6%)	4717 (28.7%)	2292 (13.9%)	358 (2.2%)	254 (1.5%)	-	0	4.31	0.00
17 総合的に、この授業に満足していますか	8456 (51.4%)	4852 (29.5%)	2281 (13.9%)	486 (3.0%)	366 (2.2%)	-	0	4.25	0.00

2023年度春学期 大阪経済法科大学「学生による授業・学修評価アンケート」

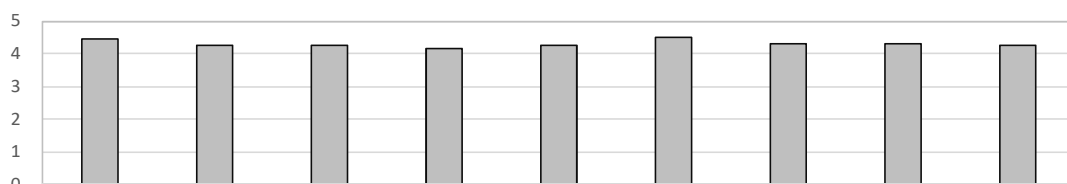
学部集計(科目数:916)

アンケート回答者総数/履修者数: 16,441人 / 37,477人(回答率: 43.9%)

5段階評価グラフ



5段階の平均値グラフ



設問No.	9)	10)	11)	12)	13)	14)	15)	16)	17)
学部平均	4.44	4.26	4.27	4.16	4.27	4.48	4.28	4.31	4.25
経済学部専門講義科目	4.50	4.28	4.32	4.25	4.27	4.51	4.30	4.31	4.26
経済学部専門演習科目	4.62	4.57	4.43	4.46	4.61	4.71	4.47	4.53	4.49
経営学部専門講義科目	4.36	4.14	4.20	4.10	4.21	4.46	4.26	4.30	4.19
経営学部専門演習科目	4.46	4.42	4.32	4.36	4.51	4.57	4.40	4.43	4.43
法学部専門講義科目	4.38	4.12	4.18	3.95	4.14	4.45	4.17	4.25	4.12
法学部専門演習科目	4.52	4.51	4.44	4.31	4.52	4.64	4.48	4.52	4.47
国際学部専門講義科目	4.43	4.26	4.25	4.18	4.27	4.41	4.24	4.25	4.21
国際学部専門演習科目	4.55	4.56	4.47	4.39	4.59	4.60	4.54	4.52	4.54
共通教育講義科目	4.46	4.26	4.25	4.11	4.20	4.44	4.25	4.25	4.24
共通教育演習科目	4.52	4.56	4.49	4.24	4.52	4.54	4.52	4.58	4.53
外国語科目	4.40	4.23	4.23	4.17	4.30	4.50	4.25	4.29	4.25
教職課程	4.48	4.41	4.42	4.31	4.37	4.46	4.36	4.34	4.36

2023年度春学期 大阪経済法科大学「学生による授業・学修評価アンケート」

経済学部専門講義科目(科目数:58)

アンケート回答者総数/履修者数: 2,015人 / 4,412人(回答率: 45.7%)

回答者内訳

注: ()内は有効回答数の割合

(単位:人)

1) 学年 × 2) 学科

	1年	2年	3年	4年	5年以上	その他	1年(院生)	2年(院生)	計
経済学科	670	530	596	143	15	-	-	-	1954
経営学科	-	-	-	-	-	-	-	-	0
法律学科	-	16	33	10	-	-	-	-	59
国際学科	-	-	-	-	-	-	-	-	0
経済学専攻	-	-	-	-	-	-	2	-	2
経営学専攻	-	-	-	-	-	-	-	-	0
合計	670	546	629	153	15	0	2	0	2015

3) 属性

	一般学生	一般留学生	一般編入生	編入留学生	科目等履修生	交換留学生
回答者数	1485	338	16	176	0	0

4) この授業をどのような理由で選びましたか(複数回答可)

	内容に興味・関心をもった	シラバスを読んで興味をもった	教員に惹かれた	友人が履修する	単位が取りやすそう	履修指導によって	必修・履修指定科目	時間割の都合	資格・検定試験対策	無回答
回答者数	819	313	106	92	117	305	806	286	30	0
構成比	(40.6%)	(15.5%)	(5.3%)	(4.6%)	(5.8%)	(15.1%)	(40.0%)	(14.2%)	(1.5%)	

5) この授業1回あたりの授業時間外の学修時間(課題作成、予習・復習等、全ての合計時間)は平均して何時間ぐらいですか

	全くしていない	30分未満	30分以上1時間未満	1時間以上2時間未満	2時間以上3時間未満	3時間以上4時間未満	4時間以上	無回答
回答者数	381	563	633	321	82	10	25	0
構成比	(18.9%)	(27.9%)	(31.4%)	(15.9%)	(4.1%)	(0.5%)	(1.2%)	

6) 授業内容を理解する上で役立つ教材は何ですか(複数回答可)

	テキスト(教科書)	配布資料(レジュメ等)	パワーポイント等のスライド	板書	動画教材	特になし	無回答
回答者数	482	1205	751	212	202	67	0
構成比	(23.9%)	(59.8%)	(37.3%)	(10.5%)	(10.0%)	(3.3%)	

7) 授業で出された課題の分量について、どのように感じましたか

	多かった	やや多かった	適切だった	やや少なかった	少なかった	課題を出されなかった	無回答
回答者数	263	336	1279	66	33	38	0
構成比	(13.1%)	(16.7%)	(63.5%)	(3.3%)	(1.6%)	(1.9%)	

8) この授業の難易度について、どのように感じましたか

	難しかった	やや難しかった	適切だった	やや易しかった	易しかった	無回答
回答者数	465	625	854	55	16	0
構成比	(23.1%)	(31.0%)	(42.4%)	(2.7%)	(0.8%)	

＜5段階評価＞

＜5段階の平均＞

※「0:課題を出されなかった」を除く

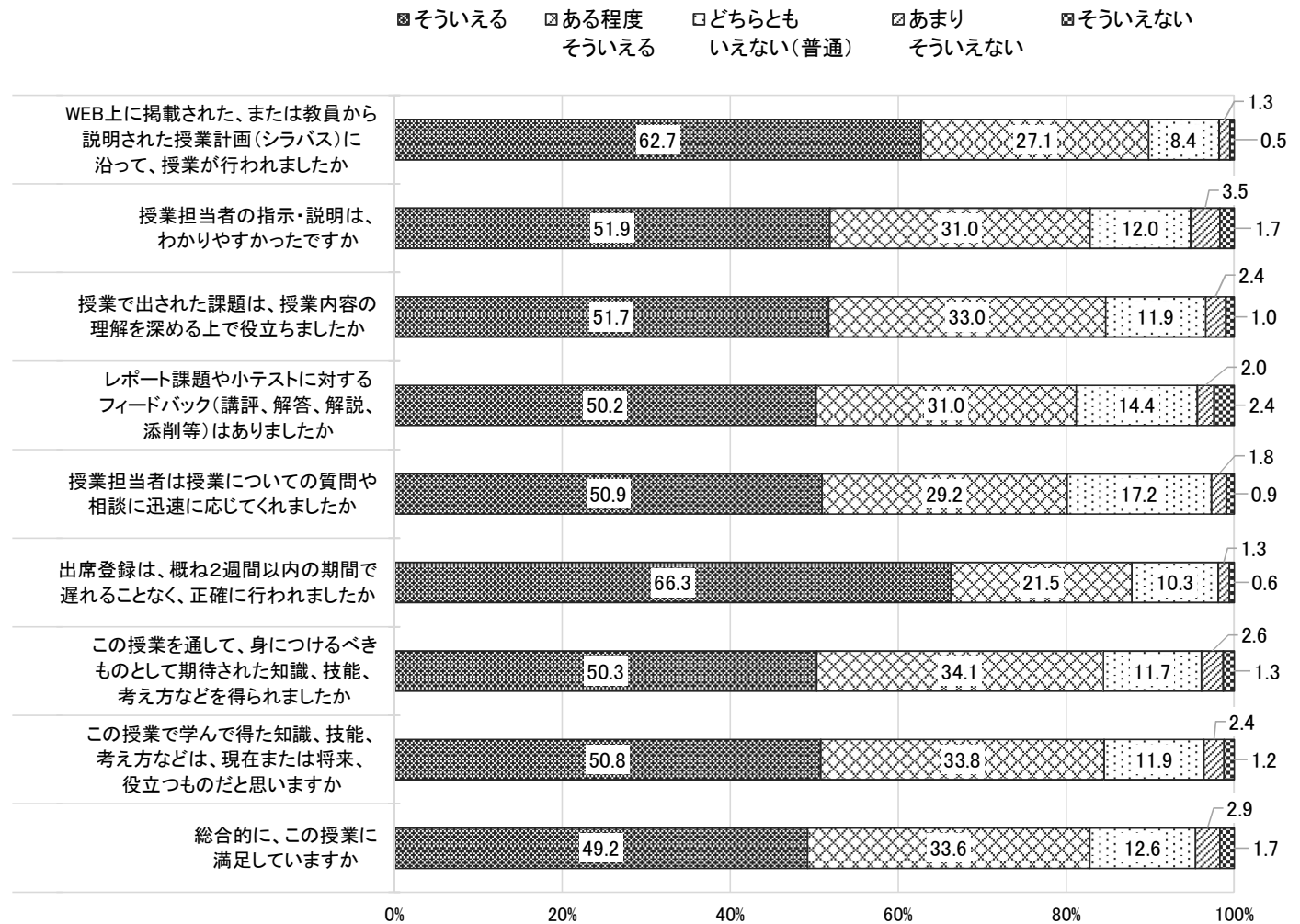
		5	4	3	2	1	0	無回答	当該科目	学部平均との差
		そう見える	ある程度そう見える	どちらともいえない(普通)	あまりそういえない	そういえない	課題を出されなかった			
9	WEB上に掲載された、または教員から説明された授業計画(シラバス)に沿って、授業が行われましたか	1264 (62.7%)	546 (27.1%)	169 (8.4%)	26 (1.3%)	10 (0.5%)	-	0	4.50	0.06
10	授業担当者の指示・説明は、わかりやすかったですか	1045 (51.9%)	624 (31.0%)	241 (12.0%)	71 (3.5%)	34 (1.7%)	-	0	4.28	0.02
11	授業で出された課題は、授業内容の理解を深める上で役立ちましたか	1031 (51.7%)	658 (33.0%)	238 (11.9%)	47 (2.4%)	20 (1.0%)	21	0	4.32	0.05
12	レポート課題や小テストに対するフィードバック(講評、解答、解説、添削等)はありましたか	1011 (50.2%)	624 (31.0%)	291 (14.4%)	41 (2.0%)	48 (2.4%)	-	0	4.25	0.09
13	授業担当者は授業についての質問や相談に迅速に応じてくれましたか	1025 (50.9%)	589 (29.2%)	346 (17.2%)	37 (1.8%)	18 (0.9%)	-	0	4.27	0.00
14	出席登録は、概ね2週間以内の期間で遅れることなく、正確に行われましたか	1335 (66.3%)	433 (21.5%)	208 (10.3%)	26 (1.3%)	13 (0.6%)	-	0	4.51	0.03
15	この授業を通して、身につけるべきものとして期待された知識、技能、考え方などを得られましたか	1014 (50.3%)	687 (34.1%)	235 (11.7%)	53 (2.6%)	26 (1.3%)	-	0	4.30	0.02
16	この授業で学んで得た知識、技能、考え方などは、現在または将来、役立つものだと思いますか	1023 (50.8%)	681 (33.8%)	239 (11.9%)	48 (2.4%)	24 (1.2%)	-	0	4.31	0.00
17	総合的に、この授業に満足していますか	991 (49.2%)	678 (33.6%)	253 (12.6%)	58 (2.9%)	35 (1.7%)	-	0	4.26	0.01

2023年度春学期 大阪経済法科大学「学生による授業・学修評価アンケート」

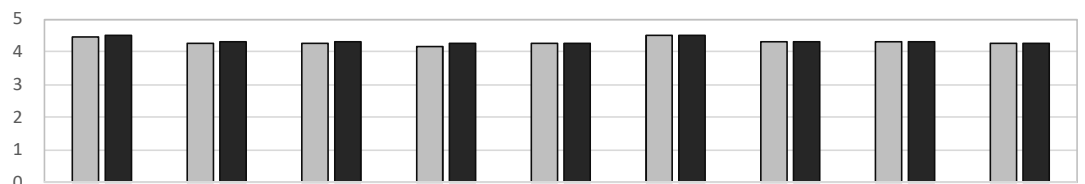
経済学部専門講義科目(科目数:58)

アンケート回答者総数/履修者数: 2,015人 / 4,412人(回答率: 45.7%)

5段階評価グラフ



5段階の平均値グラフ



設問No.	9)	10)	11)	12)	13)	14)	15)	16)	17)
学部平均	4.44	4.26	4.27	4.16	4.27	4.48	4.28	4.31	4.25
経済学部専門講義科目	4.50	4.28	4.32	4.25	4.27	4.51	4.30	4.31	4.26
経済学部専門演習科目	4.62	4.57	4.43	4.46	4.61	4.71	4.47	4.53	4.49
経営学部専門講義科目	4.36	4.14	4.20	4.10	4.21	4.46	4.26	4.30	4.19
経営学部専門演習科目	4.46	4.42	4.32	4.36	4.51	4.57	4.40	4.43	4.43
法学部専門講義科目	4.38	4.12	4.18	3.95	4.14	4.45	4.17	4.25	4.12
法学部専門演習科目	4.52	4.51	4.44	4.31	4.52	4.64	4.48	4.52	4.47
国際学部専門講義科目	4.43	4.26	4.25	4.18	4.27	4.41	4.24	4.25	4.21
国際学部専門演習科目	4.55	4.56	4.47	4.39	4.59	4.60	4.54	4.52	4.54
共通教育講義科目	4.46	4.26	4.25	4.11	4.20	4.44	4.25	4.25	4.24
共通教育演習科目	4.52	4.56	4.49	4.24	4.52	4.54	4.52	4.58	4.53
外国語科目	4.40	4.23	4.23	4.17	4.30	4.50	4.25	4.29	4.25
教職課程	4.48	4.41	4.42	4.31	4.37	4.46	4.36	4.34	4.36

2023年度春学期 大阪経済法科大学「学生による授業・学修評価アンケート」

経済学部専門演習科目(科目数:56)

アンケート回答者総数/履修者数: 600人 / 1,034人(回答率: 58.0%)

回答者内訳

注: ()内は有効回答数の割合

(単位:人)

1) 学年 × 2) 学科

	1年	2年	3年	4年	5年以上	その他	1年(院生)	2年(院生)	計
経済学科	176	159	146	117	2	-	-	-	600
経営学科	-	-	-	-	-	-	-	-	0
法律学科	-	-	-	-	-	-	-	-	0
国際学科	-	-	-	-	-	-	-	-	0
経済学専攻	-	-	-	-	-	-	-	-	0
経営学専攻	-	-	-	-	-	-	-	-	0
合計	176	159	146	117	2	0	0	0	600

3) 属性

	一般学生	一般留学生	一般編入生	編入留学生	科目等履修生	交換留学生
回答者数	474	83	3	40	0	0

4) この授業をどのような理由で選びましたか(複数回答可)

	内容に興味・関心をもった	シラバスを読んだ興味をもった	教員に惹かれた	友人が履修する	単位が取りやすそう	履修指導によって	必修・履修指定科目	時間割の都合	資格・検定試験対策	無回答
回答者数	215	54	94	26	21	44	363	28	21	0
構成比	(35.8%)	(9.0%)	(15.7%)	(4.3%)	(3.5%)	(7.3%)	(60.5%)	(4.7%)	(3.5%)	

5) この授業1回あたりの授業時間外の学修時間(課題作成、予習・復習等、全ての合計時間)は平均して何時間ぐらいですか

	全くしていない	30分未満	30分以上1時間未満	1時間以上2時間未満	2時間以上3時間未満	3時間以上4時間未満	4時間以上	無回答
回答者数	145	143	136	125	32	7	12	0
構成比	(24.2%)	(23.8%)	(22.7%)	(20.8%)	(5.3%)	(1.2%)	(2.0%)	

6) 授業内容を理解する上で役立つ教材は何ですか(複数回答可)

	テキスト(教科書)	配布資料(レジュメ等)	パワーポイント等のスライド	板書	動画教材	特になし	無回答
回答者数	115	336	207	74	32	70	0
構成比	(19.2%)	(56.0%)	(34.5%)	(12.3%)	(5.3%)	(11.7%)	

7) 授業で出された課題の分量について、どのように感じましたか

	多かった	やや多かった	適切だった	やや少なかった	少なかった	課題を出されなかった	無回答
回答者数	104	97	370	10	8	11	0
構成比	(17.3%)	(16.2%)	(61.7%)	(1.7%)	(1.3%)	(1.8%)	

8) この授業の難易度について、どのように感じましたか

	難しかった	やや難しかった	適切だった	やや易しかった	易しかった	無回答
回答者数	110	165	298	17	10	0
構成比	(18.3%)	(27.5%)	(49.7%)	(2.8%)	(1.7%)	

＜5段階評価＞

＜5段階の平均＞

※「0: 課題を出されなかった」を除く

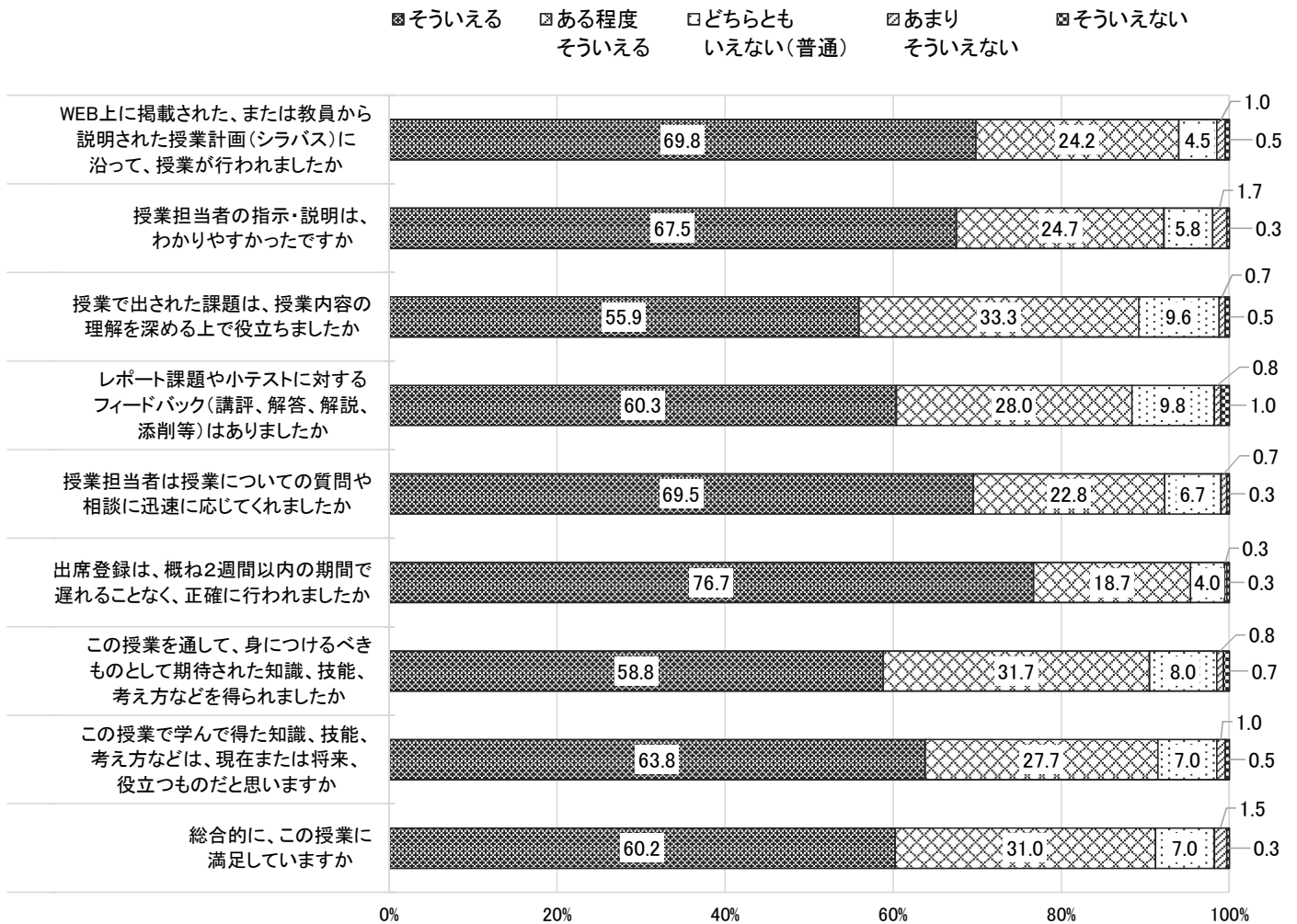
		5	4	3	2	1	0	無回答	当該科目	学部平均との差
		そう見える	ある程度そう見える	どちらともいえない(普通)	あまりそういえない	そういえない	課題を出されなかった			
9	WEB上に掲載された、または教員から説明された授業計画(シラバス)に沿って、授業が行われましたか	419 (69.8%)	145 (24.2%)	27 (4.5%)	6 (1.0%)	3 (0.5%)	-	0	4.62	0.18
10	授業担当者の指示・説明は、わかりやすかったですか	405 (67.5%)	148 (24.7%)	35 (5.8%)	10 (1.7%)	2 (0.3%)	-	0	4.57	0.31
11	授業で出された課題は、授業内容の理解を深める上で役立ちましたか	331 (55.9%)	197 (33.3%)	57 (9.6%)	4 (0.7%)	3 (0.5%)	8	0	4.43	0.16
12	レポート課題や小テストに対するフィードバック(講評、解答、解説、添削等)はありましたか	362 (60.3%)	168 (28.0%)	59 (9.8%)	5 (0.8%)	6 (1.0%)	-	0	4.46	0.30
13	授業担当者は授業についての質問や相談に迅速に応じてくれましたか	417 (69.5%)	137 (22.8%)	40 (6.7%)	4 (0.7%)	2 (0.3%)	-	0	4.61	0.34
14	出席登録は、概ね2週間以内の期間で遅れることなく、正確に行われましたか	460 (76.7%)	112 (18.7%)	24 (4.0%)	2 (0.3%)	2 (0.3%)	-	0	4.71	0.23
15	この授業を通して、身につけるべきものとして期待された知識、技能、考えなどを得られましたか	353 (58.8%)	190 (31.7%)	48 (8.0%)	5 (0.8%)	4 (0.7%)	-	0	4.47	0.19
16	この授業で学んで得た知識、技能、考えなどは、現在または将来、役立つものだと思いますか	383 (63.8%)	166 (27.7%)	42 (7.0%)	6 (1.0%)	3 (0.5%)	-	0	4.53	0.22
17	総合的に、この授業に満足していますか	361 (60.2%)	186 (31.0%)	42 (7.0%)	9 (1.5%)	2 (0.3%)	-	0	4.49	0.24

2023年度春学期 大阪経済法科大学「学生による授業・学修評価アンケート」

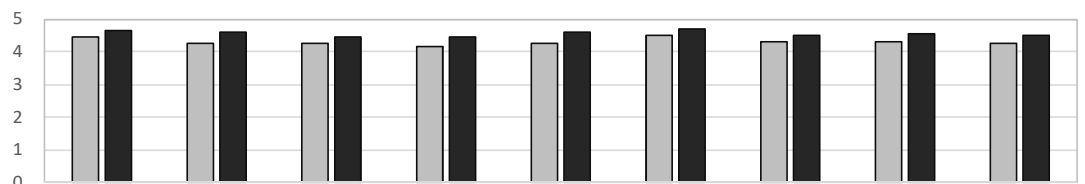
経済学部専門演習科目(科目数:56)

アンケート回答者総数/履修者数: 600人 / 1,034人(回答率: 58.0%)

5段階評価グラフ



5段階の平均値グラフ



設問No.	9)	10)	11)	12)	13)	14)	15)	16)	17)
学部平均	4.44	4.26	4.27	4.16	4.27	4.48	4.28	4.31	4.25
経済学部専門講義科目	4.50	4.28	4.32	4.25	4.27	4.51	4.30	4.31	4.26
経済学部専門演習科目	4.62	4.57	4.43	4.46	4.61	4.71	4.47	4.53	4.49
経営学部専門講義科目	4.36	4.14	4.20	4.10	4.21	4.46	4.26	4.30	4.19
経営学部専門演習科目	4.46	4.42	4.32	4.36	4.51	4.57	4.40	4.43	4.43
法学部専門講義科目	4.38	4.12	4.18	3.95	4.14	4.45	4.17	4.25	4.12
法学部専門演習科目	4.52	4.51	4.44	4.31	4.52	4.64	4.48	4.52	4.47
国際学部専門講義科目	4.43	4.26	4.25	4.18	4.27	4.41	4.24	4.25	4.21
国際学部専門演習科目	4.55	4.56	4.47	4.39	4.59	4.60	4.54	4.52	4.54
共通教育講義科目	4.46	4.26	4.25	4.11	4.20	4.44	4.25	4.25	4.24
共通教育演習科目	4.52	4.56	4.49	4.24	4.52	4.54	4.52	4.58	4.53
外国語科目	4.40	4.23	4.23	4.17	4.30	4.50	4.25	4.29	4.25
教職課程	4.48	4.41	4.42	4.31	4.37	4.46	4.36	4.34	4.36

2023年度春学期 大阪経済法科大学「学生による授業・学修評価アンケート」

経営学部専門講義科目(科目数:103)

アンケート回答者総数/履修者数: 3,000人 / 6,155人(回答率: 48.7%)

回答者内訳

注: ()内は有効回答数の割合

(単位:人)

1) 学年 × 2) 学科

	1年	2年	3年	4年	5年以上	その他	1年(院生)	2年(院生)	計
経済学科	109	99	64	42	1	-	-	-	315
経営学科	1014	689	801	156	2	-	-	-	2662
法律学科	1	12	2	8	-	-	-	-	23
国際学科	-	-	-	-	-	-	-	-	0
経済学専攻	-	-	-	-	-	-	-	-	0
経営学専攻	-	-	-	-	-	-	-	-	0
合計	1124	800	867	206	3	0	0	0	3000

3) 属性

	一般学生	一般留学生	一般編入生	編入留学生	科目等履修生	交換留学生
回答者数	2478	336	52	134	0	0

4) この授業をどのような理由で選びましたか(複数回答可)

	内容に興味・関心をもった	シラバスを読んで興味をもった	教員に惹かれた	友人が履修する	単位が取りやすそう	履修指導によって	必修・履修指定科目	時間割の都合	資格・検定試験対策	無回答
回答者数	1061	380	169	182	215	276	1159	354	237	0
構成比	(35.4%)	(12.7%)	(5.6%)	(6.1%)	(7.2%)	(9.2%)	(38.6%)	(11.8%)	(7.9%)	

5) この授業1回あたりの授業時間外の学修時間(課題作成、予習・復習等、全ての合計時間)は平均して何時間ぐらいですか

	全くしていない	30分未満	30分以上1時間未満	1時間以上2時間未満	2時間以上3時間未満	3時間以上4時間未満	4時間以上	無回答
回答者数	670	913	816	373	128	34	66	0
構成比	(22.3%)	(30.4%)	(27.2%)	(12.4%)	(4.3%)	(1.1%)	(2.2%)	

6) 授業内容を理解する上で役立つ教材は何ですか(複数回答可)

	テキスト(教科書)	配布資料(レジュメ等)	パワーポイント等のスライド	板書	動画教材	特になし	無回答
回答者数	1288	1253	1088	235	273	195	0
構成比	(42.9%)	(41.8%)	(36.3%)	(7.8%)	(9.1%)	(6.5%)	

7) 授業で出された課題の分量について、どのように感じましたか

	多かった	やや多かった	適切だった	やや少なかった	少なかった	課題を出されなかった	無回答
回答者数	568	484	1671	89	43	145	0
構成比	(18.9%)	(16.1%)	(55.7%)	(3.0%)	(1.4%)	(4.8%)	

8) この授業の難易度について、どのように感じましたか

	難しかった	やや難しかった	適切だった	やや易しかった	易しかった	無回答
回答者数	692	862	1329	75	42	0
構成比	(23.1%)	(28.7%)	(44.3%)	(2.5%)	(1.4%)	

＜5段階評価＞

＜5段階の平均＞

※「0:課題を出されなかった」を除く

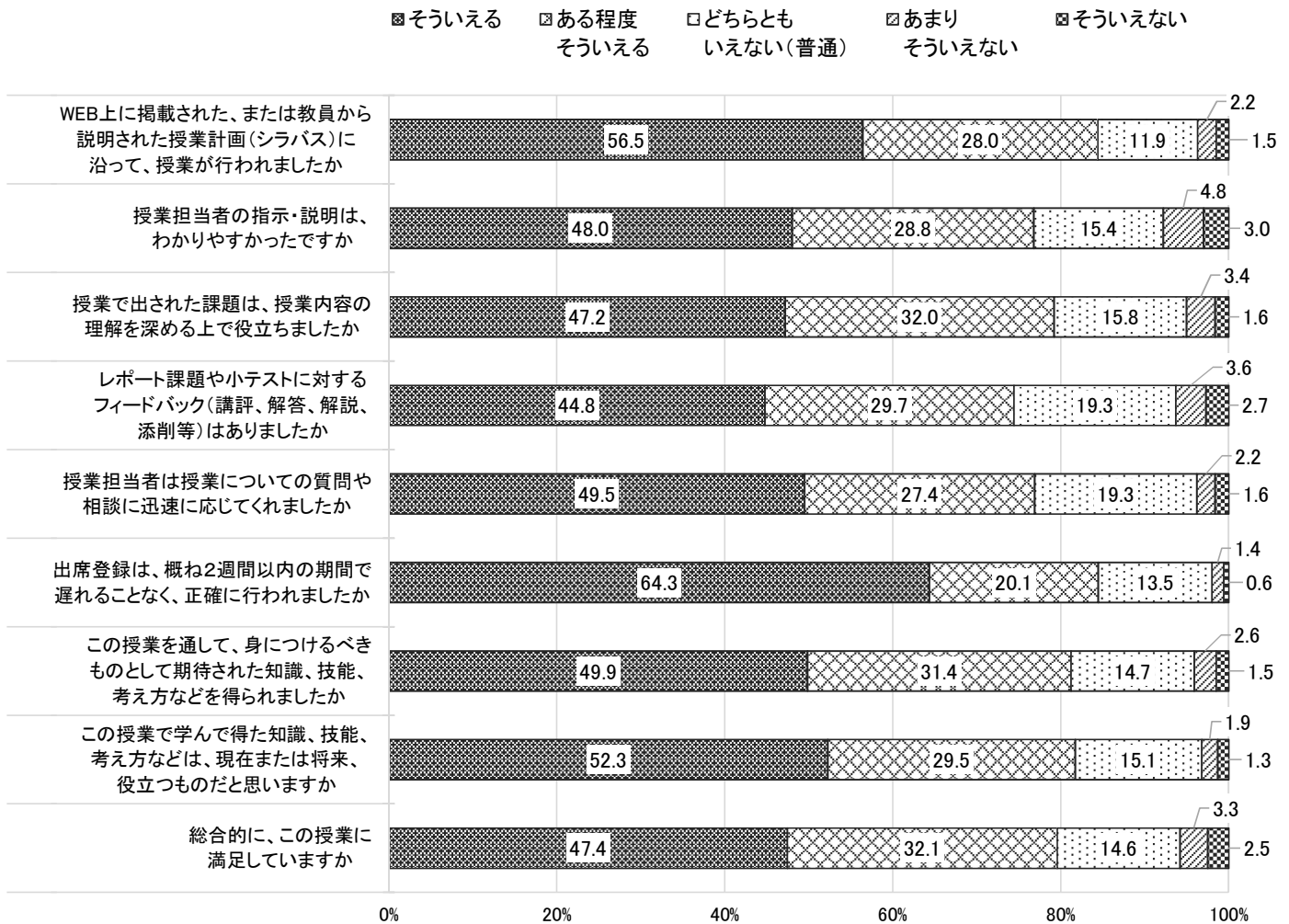
		＜5段階評価＞					課題を出されなかった	無回答	当該科目	学部平均との差
		5	4	3	2	1				
9	WEB上に掲載された、または教員から説明された授業計画(シラバス)に沿って、授業が行われましたか	1694 (56.5%)	839 (28.0%)	357 (11.9%)	65 (2.2%)	45 (1.5%)	-	0	4.36	-0.08
10	授業担当者の指示・説明は、わかりやすかったですか	1440 (48.0%)	865 (28.8%)	462 (15.4%)	143 (4.8%)	90 (3.0%)	-	0	4.14	-0.12
11	授業で出された課題は、授業内容の理解を深める上で役立ちましたか	1363 (47.2%)	925 (32.0%)	457 (15.8%)	97 (3.4%)	46 (1.6%)	112	0	4.20	-0.07
12	レポート課題や小テストに対するフィードバック(講評、解答、解説、添削等)はありましたか	1345 (44.8%)	890 (29.7%)	578 (19.3%)	107 (3.6%)	80 (2.7%)	-	0	4.10	-0.06
13	授業担当者は授業についての質問や相談に迅速に応じてくれましたか	1486 (49.5%)	821 (27.4%)	580 (19.3%)	66 (2.2%)	47 (1.6%)	-	0	4.21	-0.06
14	出席登録は、概ね2週間以内の期間で遅れることなく、正確に行われましたか	1929 (64.3%)	604 (20.1%)	405 (13.5%)	43 (1.4%)	19 (0.6%)	-	0	4.46	-0.02
15	この授業を通して、身につけるべきものとして期待された知識、技能、考えなどを得られましたか	1497 (49.9%)	941 (31.4%)	440 (14.7%)	77 (2.6%)	45 (1.5%)	-	0	4.26	-0.02
16	この授業で学んで得た知識、技能、考えなどは、現在または将来、役立つものだと思いますか	1568 (52.3%)	885 (29.5%)	452 (15.1%)	56 (1.9%)	39 (1.3%)	-	0	4.30	-0.01
17	総合的に、この授業に満足していますか	1422 (47.4%)	963 (32.1%)	439 (14.6%)	100 (3.3%)	76 (2.5%)	-	0	4.19	-0.06

2023年度春学期 大阪経済法科大学「学生による授業・学修評価アンケート」

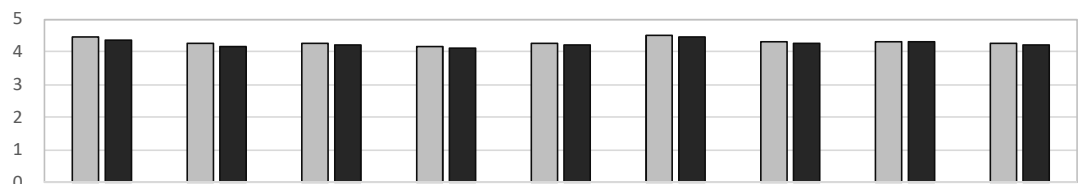
経営学部専門講義科目(科目数:103)

アンケート回答者総数/履修者数: 3,000人 / 6,155人(回答率: 48.7%)

5段階評価グラフ



5段階の平均値グラフ



設問No.	9)	10)	11)	12)	13)	14)	15)	16)	17)
学部平均	4.44	4.26	4.27	4.16	4.27	4.48	4.28	4.31	4.25
経済学部専門講義科目	4.50	4.28	4.32	4.25	4.27	4.51	4.30	4.31	4.26
経済学部専門演習科目	4.62	4.57	4.43	4.46	4.61	4.71	4.47	4.53	4.49
経営学部専門講義科目	4.36	4.14	4.20	4.10	4.21	4.46	4.26	4.30	4.19
経営学部専門演習科目	4.46	4.42	4.32	4.36	4.51	4.57	4.40	4.43	4.43
法学部専門講義科目	4.38	4.12	4.18	3.95	4.14	4.45	4.17	4.25	4.12
法学部専門演習科目	4.52	4.51	4.44	4.31	4.52	4.64	4.48	4.52	4.47
国際学部専門講義科目	4.43	4.26	4.25	4.18	4.27	4.41	4.24	4.25	4.21
国際学部専門演習科目	4.55	4.56	4.47	4.39	4.59	4.60	4.54	4.52	4.54
共通教育講義科目	4.46	4.26	4.25	4.11	4.20	4.44	4.25	4.25	4.24
共通教育演習科目	4.52	4.56	4.49	4.24	4.52	4.54	4.52	4.58	4.53
外国語科目	4.40	4.23	4.23	4.17	4.30	4.50	4.25	4.29	4.25
教職課程	4.48	4.41	4.42	4.31	4.37	4.46	4.36	4.34	4.36

2023年度春学期 大阪経済法科大学「学生による授業・学修評価アンケート」

経営学部専門演習科目(科目数:50)

アンケート回答者総数/履修者数: 494人 / 940人(回答率: 52.6%)

回答者内訳

注: ()内は有効回答数の割合

(単位:人)

1) 学年 × 2) 学科

	1年	2年	3年	4年	5年以上	その他	1年(院生)	2年(院生)	計
経済学科	-	-	-	-	-	-	-	-	0
経営学科	176	98	120	100	-	-	-	-	494
法律学科	-	-	-	-	-	-	-	-	0
国際学科	-	-	-	-	-	-	-	-	0
経済学専攻	-	-	-	-	-	-	-	-	0
経営学専攻	-	-	-	-	-	-	-	-	0
合計	176	98	120	100	0	0	0	0	494

3) 属性

	一般学生	一般留学生	一般編入生	編入留学生	科目等履修生	交換留学生
回答者数	409	61	6	18	0	0

4) この授業をどのような理由で選びましたか(複数回答可)

	内容に興味・関心をもった	シラバスを読んで興味をもった	教員に惹かれた	友人が履修する	単位が取りやすそう	履修指導によって	必修・履修指定科目	時間割の都合	資格・検定試験対策	無回答
回答者数	125	31	51	15	21	32	352	13	5	0
構成比	(25.3%)	(6.3%)	(10.3%)	(3.0%)	(4.3%)	(6.5%)	(71.3%)	(2.6%)	(1.0%)	

5) この授業1回あたりの授業時間外の学修時間(課題作成、予習・復習等、全ての合計時間)は平均して何時間ぐらいですか

	全くしていない	30分未満	30分以上1時間未満	1時間以上2時間未満	2時間以上3時間未満	3時間以上4時間未満	4時間以上	無回答
回答者数	157	116	119	60	29	5	8	0
構成比	(31.8%)	(23.5%)	(24.1%)	(12.1%)	(5.9%)	(1.0%)	(1.6%)	

6) 授業内容を理解する上で役立つ教材は何ですか(複数回答可)

	テキスト(教科書)	配布資料(レジュメ等)	パワーポイント等のスライド	板書	動画教材	特になし	無回答
回答者数	149	221	170	47	48	81	0
構成比	(30.2%)	(44.7%)	(34.4%)	(9.5%)	(9.7%)	(16.4%)	

7) 授業で出された課題の分量について、どのように感じましたか

	多かった	やや多かった	適切だった	やや少なかった	少なかった	課題を出されなかった	無回答
回答者数	86	81	293	9	11	14	0
構成比	(17.4%)	(16.4%)	(59.3%)	(1.8%)	(2.2%)	(2.8%)	

8) この授業の難易度について、どのように感じましたか

	難しかった	やや難しかった	適切だった	やや易しかった	易しかった	無回答
回答者数	86	113	280	8	7	0
構成比	(17.4%)	(22.9%)	(56.7%)	(1.6%)	(1.4%)	

＜5段階評価＞

＜5段階の平均＞

※「0: 課題を出されなかった」を除く

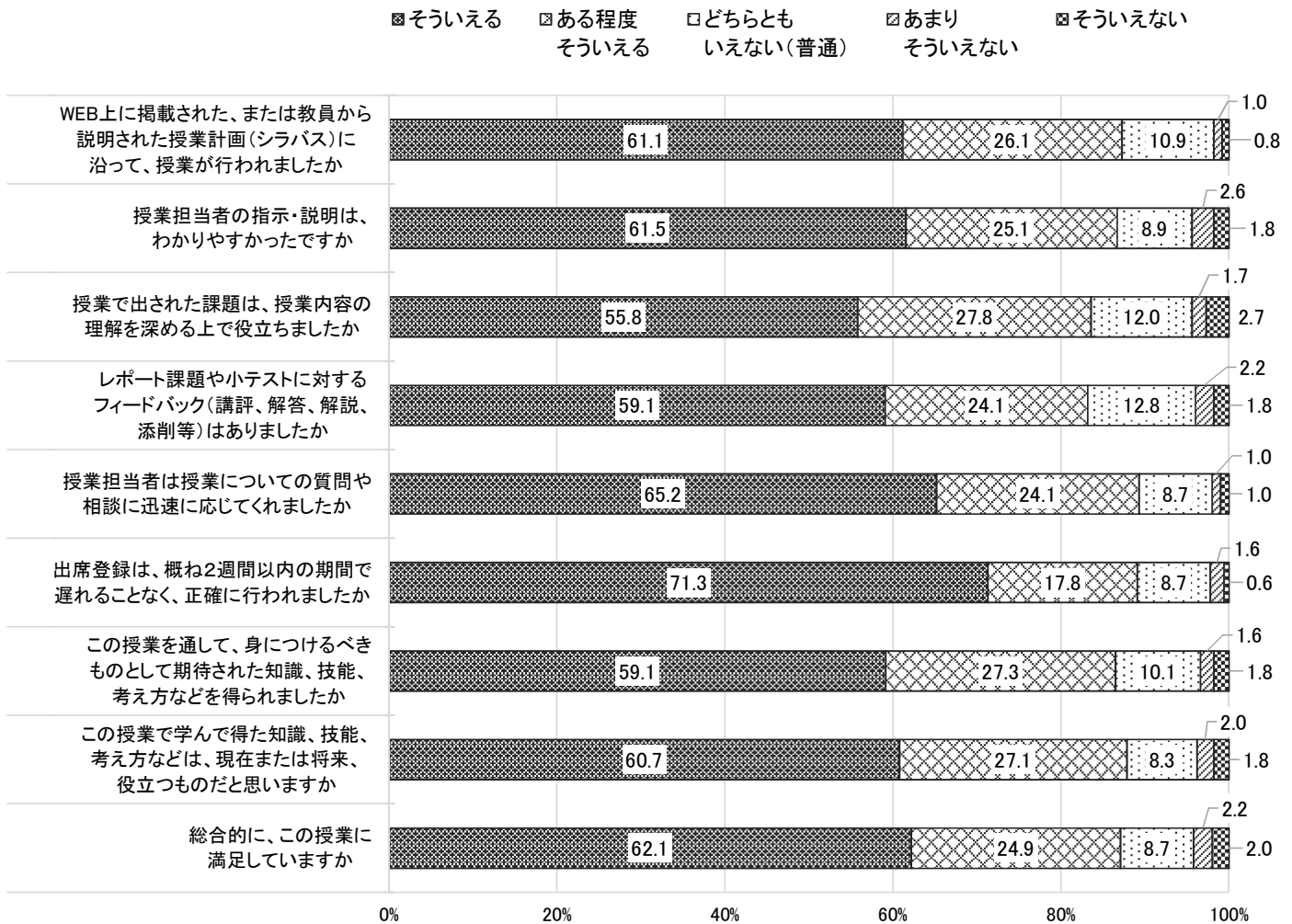
		＜5段階評価＞					無回答	当該科目	学部平均との差
		5	4	3	2	1			
9	WEB上に掲載された、または教員から説明された授業計画(シラバス)に沿って、授業が行われましたか	302 (61.1%)	129 (26.1%)	54 (10.9%)	5 (1.0%)	4 (0.8%)	-	0	4.46 0.02
10	授業担当者の指示・説明は、わかりやすかったですか	304 (61.5%)	124 (25.1%)	44 (8.9%)	13 (2.6%)	9 (1.8%)	-	0	4.42 0.16
11	授業で出された課題は、授業内容の理解を深める上で役立ちましたか	269 (55.8%)	134 (27.8%)	58 (12.0%)	8 (1.7%)	13 (2.7%)	12	0	4.32 0.05
12	レポート課題や小テストに対するフィードバック(講評、解答、解説、添削等)はありましたか	292 (59.1%)	119 (24.1%)	63 (12.8%)	11 (2.2%)	9 (1.8%)	-	0	4.36 0.20
13	授業担当者は授業についての質問や相談に迅速に応じてくれましたか	322 (65.2%)	119 (24.1%)	43 (8.7%)	5 (1.0%)	5 (1.0%)	-	0	4.51 0.24
14	出席登録は、概ね2週間以内の期間で遅れることなく、正確に行われましたか	352 (71.3%)	88 (17.8%)	43 (8.7%)	8 (1.6%)	3 (0.6%)	-	0	4.57 0.09
15	この授業を通して、身につけるべきものとして期待された知識、技能、考え方などを得られましたか	292 (59.1%)	135 (27.3%)	50 (10.1%)	8 (1.6%)	9 (1.8%)	-	0	4.40 0.12
16	この授業で学んで得た知識、技能、考え方などは、現在または将来、役立つものだと思いますか	300 (60.7%)	134 (27.1%)	41 (8.3%)	10 (2.0%)	9 (1.8%)	-	0	4.43 0.12
17	総合的に、この授業に満足していますか	307 (62.1%)	123 (24.9%)	43 (8.7%)	11 (2.2%)	10 (2.0%)	-	0	4.43 0.18

2023年度春学期 大阪経済法科大学「学生による授業・学修評価アンケート」

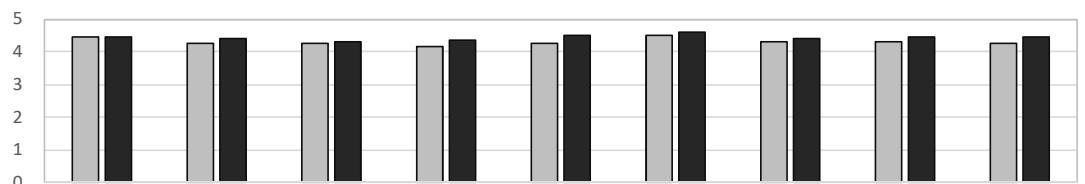
経営学部専門演習科目(科目数:50)

アンケート回答者総数/履修者数: 494人 / 940人(回答率: 52.6%)

5段階評価グラフ



5段階の平均値グラフ



設問No.	9)	10)	11)	12)	13)	14)	15)	16)	17)
学部平均	4.44	4.26	4.27	4.16	4.27	4.48	4.28	4.31	4.25
経済学部専門講義科目	4.50	4.28	4.32	4.25	4.27	4.51	4.30	4.31	4.26
経済学部専門演習科目	4.62	4.57	4.43	4.46	4.61	4.71	4.47	4.53	4.49
経営学部専門講義科目	4.36	4.14	4.20	4.10	4.21	4.46	4.26	4.30	4.19
経営学部専門演習科目	4.46	4.42	4.32	4.36	4.51	4.57	4.40	4.43	4.43
法学部専門講義科目	4.38	4.12	4.18	3.95	4.14	4.45	4.17	4.25	4.12
法学部専門演習科目	4.52	4.51	4.44	4.31	4.52	4.64	4.48	4.52	4.47
国際学部専門講義科目	4.43	4.26	4.25	4.18	4.27	4.41	4.24	4.25	4.21
国際学部専門演習科目	4.55	4.56	4.47	4.39	4.59	4.60	4.54	4.52	4.54
共通教育講義科目	4.46	4.26	4.25	4.11	4.20	4.44	4.25	4.25	4.24
共通教育演習科目	4.52	4.56	4.49	4.24	4.52	4.54	4.52	4.58	4.53
外国語科目	4.40	4.23	4.23	4.17	4.30	4.50	4.25	4.29	4.25
教職課程	4.48	4.41	4.42	4.31	4.37	4.46	4.36	4.34	4.36

2023年度春学期 大阪経済法科大学「学生による授業・学修評価アンケート」

法学部専門講義科目(科目数:106)

アンケート回答者総数/履修者数: 2,266人 / 5,804人(回答率: 39.0%)

回答者内訳

注: ()内は有効回答数の割合

(単位:人)

1) 学年 × 2) 学科

	1年	2年	3年	4年	5年以上	その他	1年(院生)	2年(院生)	計
経済学科	-	11	29	7	-	-	-	-	47
経営学科	-	-	-	-	-	-	-	-	0
法律学科	902	689	542	85	1	-	-	-	2219
国際学科	-	-	-	-	-	-	-	-	0
経済学専攻	-	-	-	-	-	-	-	-	0
経営学専攻	-	-	-	-	-	-	-	-	0
合計	902	700	571	92	1	0	0	0	2266

3) 属性

	一般学生	一般留学生	一般編入生	編入留学生	科目等履修生	交換留学生
回答者数	2120	97	12	37	0	0

4) この授業をどのような理由で選びましたか(複数回答可)

	内容に興味・関心をもった	シラバスを読んで興味をもった	教員に惹かれた	友人が履修する	単位が取りやすそう	履修指導によって	必修・履修指定科目	時間割の都合	資格・検定試験対策	無回答
回答者数	875	380	168	150	88	110	892	315	47	0
構成比	(38.6%)	(16.8%)	(7.4%)	(6.6%)	(3.9%)	(4.9%)	(39.4%)	(13.9%)	(2.1%)	

5) この授業1回あたりの授業時間外の学修時間(課題作成、予習・復習等、全ての合計時間)は平均して何時間ぐらいですか

	全くしていない	30分未満	30分以上1時間未満	1時間以上2時間未満	2時間以上3時間未満	3時間以上4時間未満	4時間以上	無回答
回答者数	623	706	596	287	44	5	5	0
構成比	(27.5%)	(31.2%)	(26.3%)	(12.7%)	(1.9%)	(0.2%)	(0.2%)	

6) 授業内容を理解する上で役立つ教材は何ですか(複数回答可)

	テキスト(教科書)	配布資料(レジュメ等)	パワーポイント等のスライド	板書	動画教材	特になし	無回答
回答者数	736	1204	773	266	171	151	0
構成比	(32.5%)	(53.1%)	(34.1%)	(11.7%)	(7.5%)	(6.7%)	

7) 授業で出された課題の分量について、どのように感じましたか

	多かった	やや多かった	適切だった	やや少なかった	少なかった	課題を出されなかった	無回答
回答者数	205	263	1428	83	27	260	0
構成比	(9.0%)	(11.6%)	(63.0%)	(3.7%)	(1.2%)	(11.5%)	

8) この授業の難易度について、どのように感じましたか

	難しかった	やや難しかった	適切だった	やや易しかった	易しかった	無回答
回答者数	457	724	985	61	39	0
構成比	(20.2%)	(32.0%)	(43.5%)	(2.7%)	(1.7%)	

＜5段階評価＞

＜5段階の平均＞

※「0: 課題を出されなかった」を除く

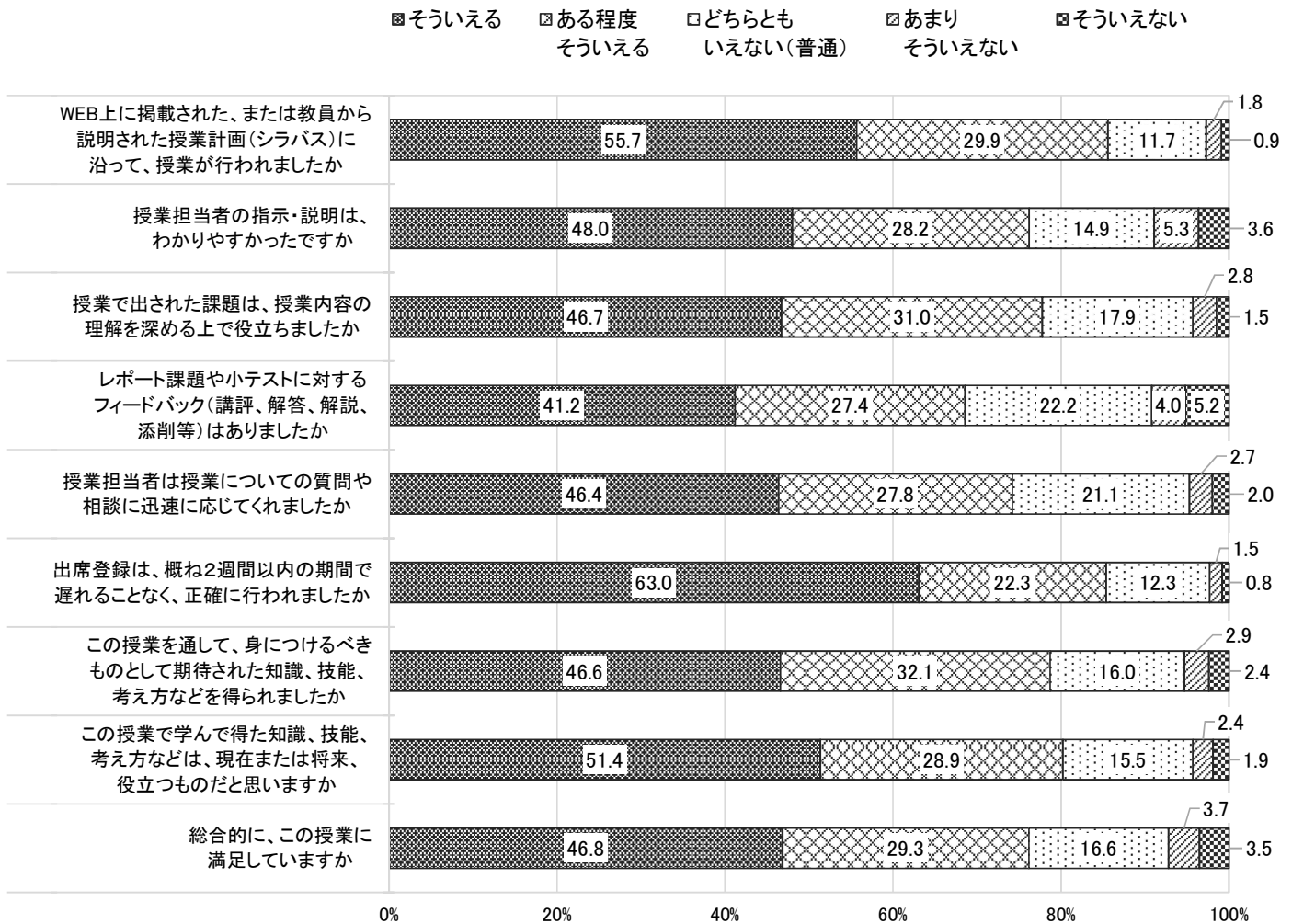
		5	4	3	2	1	0	無回答	当該科目	学部平均との差
		そう見える	ある程度そう見える	どちらともいえない(普通)	あまりそういえない	そういえない	課題を出されなかった			
9	WEB上に掲載された、または教員から説明された授業計画(シラバス)に沿って、授業が行われましたか	1263 (55.7%)	678 (29.9%)	264 (11.7%)	40 (1.8%)	21 (0.9%)	-	0	4.38	-0.06
10	授業担当者の指示・説明は、わかりやすかったですか	1087 (48.0%)	640 (28.2%)	337 (14.9%)	121 (5.3%)	81 (3.6%)	-	0	4.12	-0.14
11	授業で出された課題は、授業内容の理解を深める上で役立ちましたか	969 (46.7%)	643 (31.0%)	372 (17.9%)	59 (2.8%)	32 (1.5%)	191	0	4.18	-0.09
12	レポート課題や小テストに対するフィードバック(講評、解答、解説、添削等)はありましたか	933 (41.2%)	622 (27.4%)	503 (22.2%)	91 (4.0%)	117 (5.2%)	-	0	3.95	-0.21
13	授業担当者は授業についての質問や相談に迅速に応じてくれましたか	1052 (46.4%)	629 (27.8%)	478 (21.1%)	62 (2.7%)	45 (2.0%)	-	0	4.14	-0.13
14	出席登録は、概ね2週間以内の期間で遅れることなく、正確に行われましたか	1428 (63.0%)	505 (22.3%)	279 (12.3%)	35 (1.5%)	19 (0.8%)	-	0	4.45	-0.03
15	この授業を通して、身につけるべきものとして期待された知識、技能、考えなどを得られましたか	1055 (46.6%)	727 (32.1%)	363 (16.0%)	66 (2.9%)	55 (2.4%)	-	0	4.17	-0.11
16	この授業で学んで得た知識、技能、考えなどは、現在または将来、役立つものだと思いますか	1164 (51.4%)	654 (28.9%)	351 (15.5%)	54 (2.4%)	43 (1.9%)	-	0	4.25	-0.06
17	総合的に、この授業に満足していますか	1061 (46.8%)	664 (29.3%)	377 (16.6%)	84 (3.7%)	80 (3.5%)	-	0	4.12	-0.13

2023年度春学期 大阪経済法科大学「学生による授業・学修評価アンケート」

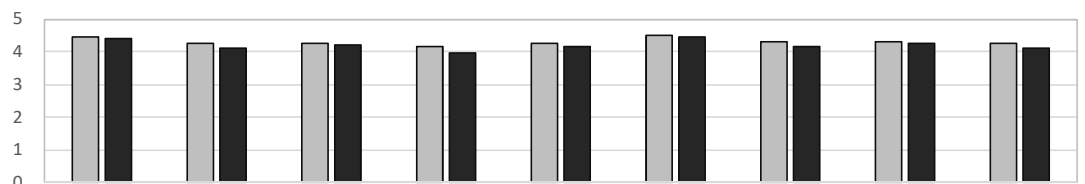
法学部専門講義科目(科目数:106)

アンケート回答者総数/履修者数: 2,266人 / 5,804人(回答率: 39.0%)

5段階評価グラフ



5段階の平均値グラフ



設問No.	9)	10)	11)	12)	13)	14)	15)	16)	17)
学部平均	4.44	4.26	4.27	4.16	4.27	4.48	4.28	4.31	4.25
経済学部専門講義科目	4.50	4.28	4.32	4.25	4.27	4.51	4.30	4.31	4.26
経済学部専門演習科目	4.62	4.57	4.43	4.46	4.61	4.71	4.47	4.53	4.49
経営学部専門講義科目	4.36	4.14	4.20	4.10	4.21	4.46	4.26	4.30	4.19
経営学部専門演習科目	4.46	4.42	4.32	4.36	4.51	4.57	4.40	4.43	4.43
法学部専門講義科目	4.38	4.12	4.18	3.95	4.14	4.45	4.17	4.25	4.12
法学部専門演習科目	4.52	4.51	4.44	4.31	4.52	4.64	4.48	4.52	4.47
国際学部専門講義科目	4.43	4.26	4.25	4.18	4.27	4.41	4.24	4.25	4.21
国際学部専門演習科目	4.55	4.56	4.47	4.39	4.59	4.60	4.54	4.52	4.54
共通教育講義科目	4.46	4.26	4.25	4.11	4.20	4.44	4.25	4.25	4.24
共通教育演習科目	4.52	4.56	4.49	4.24	4.52	4.54	4.52	4.58	4.53
外国語科目	4.40	4.23	4.23	4.17	4.30	4.50	4.25	4.29	4.25
教職課程	4.48	4.41	4.42	4.31	4.37	4.46	4.36	4.34	4.36

2023年度春学期 大阪経済法科大学「学生による授業・学修評価アンケート」

法学部専門演習科目(科目数:86)

アンケート回答者総数/履修者数: 699人 / 1,469人(回答率: 47.6%)

回答者内訳

注: ()内は有効回答数の割合

(単位:人)

1) 学年 × 2) 学科

	1年	2年	3年	4年	5年以上	その他	1年(院生)	2年(院生)	計
経済学科	-	-	5	3	-	-	-	-	8
経営学科	-	-	-	-	-	-	-	-	0
法律学科	211	202	155	123	-	-	-	-	691
国際学科	-	-	-	-	-	-	-	-	0
経済学専攻	-	-	-	-	-	-	-	-	0
経営学専攻	-	-	-	-	-	-	-	-	0
合計	211	202	160	126	0	0	0	0	699

3) 属性

	一般学生	一般留学生	一般編入生	編入留学生	科目等履修生	交換留学生
回答者数	667	22	5	5	0	0

4) この授業をどのような理由で選びましたか(複数回答可)

	内容に興味・関心をもった	シラバスを読んで興味をもった	教員に惹かれた	友人が履修する	単位が取りやすそう	履修指導によって	必修・履修指定科目	時間割の都合	資格・検定試験対策	無回答
回答者数	296	102	149	37	21	38	347	38	38	0
構成比	(42.3%)	(14.6%)	(21.3%)	(5.3%)	(3.0%)	(5.4%)	(49.6%)	(5.4%)	(5.4%)	

5) この授業1回あたりの授業時間外の学修時間(課題作成、予習・復習等、全ての合計時間)は平均して何時間ぐらいですか

	全くしていない	30分未満	30分以上1時間未満	1時間以上2時間未満	2時間以上3時間未満	3時間以上4時間未満	4時間以上	無回答
回答者数	197	186	173	94	37	9	3	0
構成比	(28.2%)	(26.6%)	(24.7%)	(13.4%)	(5.3%)	(1.3%)	(0.4%)	

6) 授業内容を理解する上で役立つ教材は何ですか(複数回答可)

	テキスト(教科書)	配布資料(レジュメ等)	パワーポイント等のスライド	板書	動画教材	特になし	無回答
回答者数	129	328	167	135	52	139	0
構成比	(18.5%)	(46.9%)	(23.9%)	(19.3%)	(7.4%)	(19.9%)	

7) 授業で出された課題の分量について、どのように感じましたか

	多かった	やや多かった	適切だった	やや少なかった	少なかった	課題を出されなかった	無回答
回答者数	98	88	452	12	13	36	0
構成比	(14.0%)	(12.6%)	(64.7%)	(1.7%)	(1.9%)	(5.2%)	

8) この授業の難易度について、どのように感じましたか

	難しかった	やや難しかった	適切だった	やや易しかった	易しかった	無回答
回答者数	101	155	399	18	26	0
構成比	(14.4%)	(22.2%)	(57.1%)	(2.6%)	(3.7%)	

＜5段階評価＞

＜5段階の平均＞

※「0: 課題を出されなかった」を除く

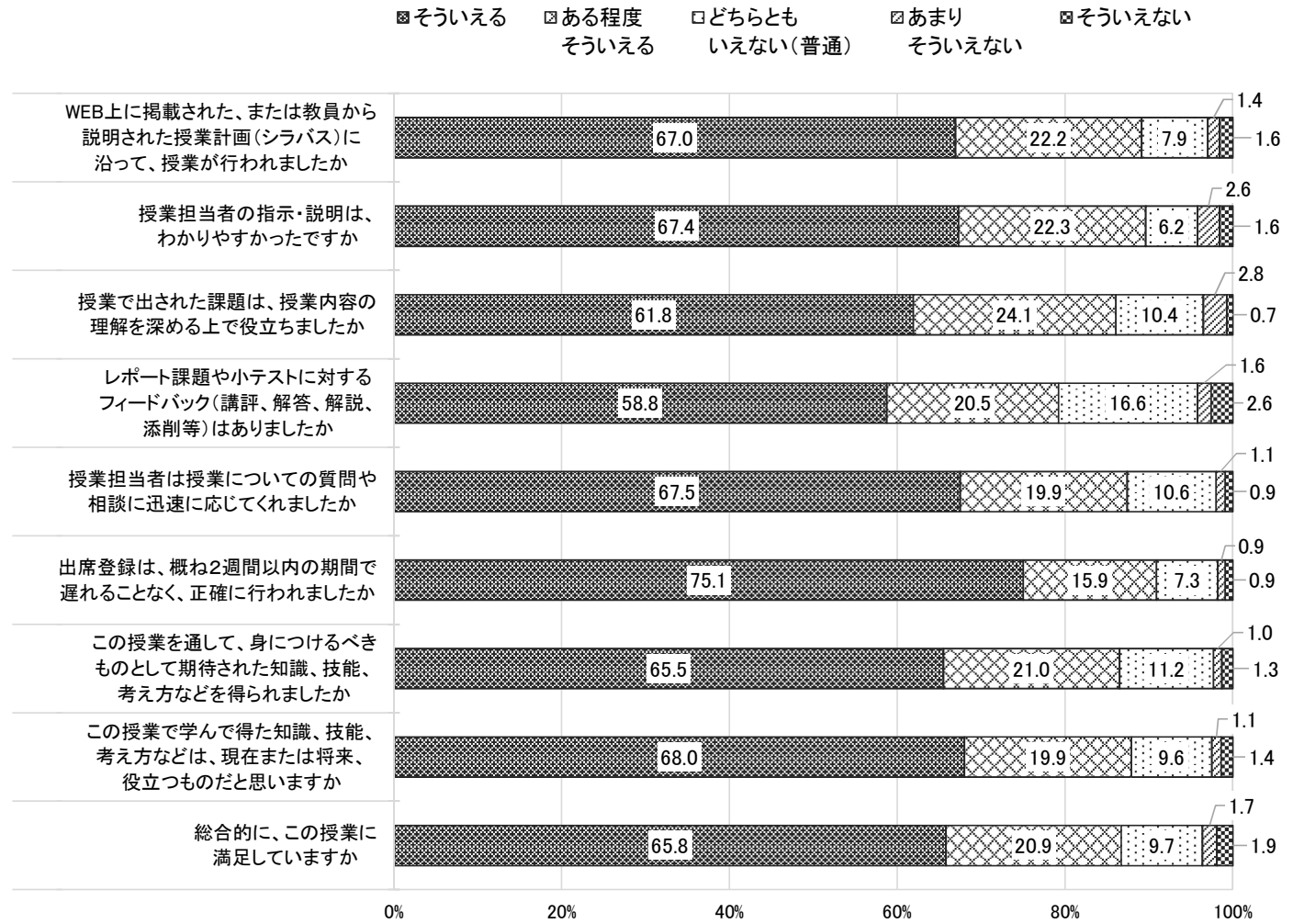
	＜5段階評価＞					課題を出されなかった	無回答	当該科目	学部平均との差
	5	4	3	2	1				
9 WEB上に掲載された、または教員から説明された授業計画(シラバス)に沿って、授業が行われましたか	468 (67.0%)	155 (22.2%)	55 (7.9%)	10 (1.4%)	11 (1.6%)	-	0	4.52	0.08
10 授業担当者の指示・説明は、わかりやすかったですか	471 (67.4%)	156 (22.3%)	43 (6.2%)	18 (2.6%)	11 (1.6%)	-	0	4.51	0.25
11 授業で出された課題は、授業内容の理解を深める上で役立ちましたか	415 (61.8%)	162 (24.1%)	70 (10.4%)	19 (2.8%)	5 (0.7%)	28	0	4.44	0.17
12 レポート課題や小テストに対するフィードバック(講評、解答、解説、添削等)はありましたか	411 (58.8%)	143 (20.5%)	116 (16.6%)	11 (1.6%)	18 (2.6%)	-	0	4.31	0.15
13 授業担当者は授業についての質問や相談に迅速に応じてくれましたか	472 (67.5%)	139 (19.9%)	74 (10.6%)	8 (1.1%)	6 (0.9%)	-	0	4.52	0.25
14 出席登録は、概ね2週間以内の期間で遅れることなく、正確に行われましたか	525 (75.1%)	111 (15.9%)	51 (7.3%)	6 (0.9%)	6 (0.9%)	-	0	4.64	0.16
15 この授業を通して、身につけるべきものとして期待された知識、技能、考え方などを得られましたか	458 (65.5%)	147 (21.0%)	78 (11.2%)	7 (1.0%)	9 (1.3%)	-	0	4.48	0.20
16 この授業で学んで得た知識、技能、考え方などは、現在または将来、役立つものだと思いますか	475 (68.0%)	139 (19.9%)	67 (9.6%)	8 (1.1%)	10 (1.4%)	-	0	4.52	0.21
17 総合的に、この授業に満足していますか	460 (65.8%)	146 (20.9%)	68 (9.7%)	12 (1.7%)	13 (1.9%)	-	0	4.47	0.22

2023年度春学期 大阪経済法科大学「学生による授業・学修評価アンケート」

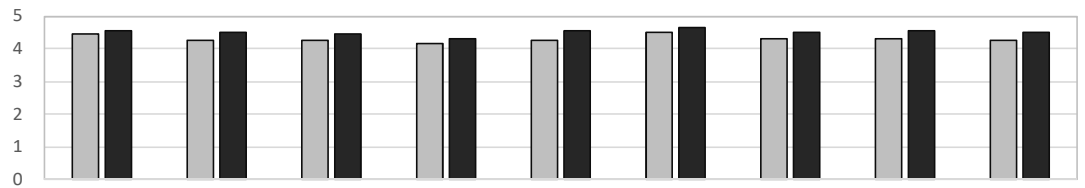
法学部専門演習科目(科目数:86)

アンケート回答者総数/履修者数: 699人 / 1,469人(回答率: 47.6%)

5段階評価グラフ



5段階の平均値グラフ



設問No.	9)	10)	11)	12)	13)	14)	15)	16)	17)
学部平均	4.44	4.26	4.27	4.16	4.27	4.48	4.28	4.31	4.25
経済学部専門講義科目	4.50	4.28	4.32	4.25	4.27	4.51	4.30	4.31	4.26
経済学部専門演習科目	4.62	4.57	4.43	4.46	4.61	4.71	4.47	4.53	4.49
経営学部専門講義科目	4.36	4.14	4.20	4.10	4.21	4.46	4.26	4.30	4.19
経営学部専門演習科目	4.46	4.42	4.32	4.36	4.51	4.57	4.40	4.43	4.43
法学部専門講義科目	4.38	4.12	4.18	3.95	4.14	4.45	4.17	4.25	4.12
法学部専門演習科目	4.52	4.51	4.44	4.31	4.52	4.64	4.48	4.52	4.47
国際学部専門講義科目	4.43	4.26	4.25	4.18	4.27	4.41	4.24	4.25	4.21
国際学部専門演習科目	4.55	4.56	4.47	4.39	4.59	4.60	4.54	4.52	4.54
共通教育講義科目	4.46	4.26	4.25	4.11	4.20	4.44	4.25	4.25	4.24
共通教育演習科目	4.52	4.56	4.49	4.24	4.52	4.54	4.52	4.58	4.53
外国語科目	4.40	4.23	4.23	4.17	4.30	4.50	4.25	4.29	4.25
教職課程	4.48	4.41	4.42	4.31	4.37	4.46	4.36	4.34	4.36

2023年度春学期 大阪経済法科大学「学生による授業・学修評価アンケート」

国際学部専門講義科目(科目数:97)

アンケート回答者総数/履修者数: 1,738人 / 4,846人(回答率: 35.9%)

回答者内訳

注: ()内は有効回答数の割合

(単位:人)

1) 学年 × 2) 学科

	1年	2年	3年	4年	5年以上	その他	1年(院生)	2年(院生)	計
経済学科	-	-	-	-	-	-	-	-	0
経営学科	-	-	-	-	-	-	-	-	0
法律学科	-	-	-	-	-	-	-	-	0
国際学科	532	329	696	171	10	-	-	-	1738
経済学専攻	-	-	-	-	-	-	-	-	0
経営学専攻	-	-	-	-	-	-	-	-	0
合計	532	329	696	171	10	0	0	0	1738

3) 属性

	一般学生	一般留学生	一般編入生	編入留学生	科目等履修生	交換留学生
回答者数	733	865	6	134	0	0

4) この授業をどのような理由で選びましたか(複数回答可)

	内容に興味・関心をもった	シラバスを読んで興味をもった	教員に惹かれた	友人が履修する	単位が取りやすそう	履修指導によって	必修・履修指定科目	時間割の都合	資格・検定試験対策	無回答
回答者数	843	351	121	106	199	175	587	185	18	0
構成比	(48.5%)	(20.2%)	(7.0%)	(6.1%)	(11.4%)	(10.1%)	(33.8%)	(10.6%)	(1.0%)	

5) この授業1回あたりの授業時間外の学修時間(課題作成、予習・復習等、全ての合計時間)は平均して何時間ぐらいですか

	全くしていない	30分未満	30分以上1時間未満	1時間以上2時間未満	2時間以上3時間未満	3時間以上4時間未満	4時間以上	無回答
回答者数	357	560	488	219	76	13	25	0
構成比	(20.5%)	(32.2%)	(28.1%)	(12.6%)	(4.4%)	(0.7%)	(1.4%)	

6) 授業内容を理解する上で役立つ教材は何ですか(複数回答可)

	テキスト(教科書)	配布資料(レジュメ等)	パワーポイント等のスライド	板書	動画教材	特になし	無回答
回答者数	507	966	581	151	230	91	0
構成比	(29.2%)	(55.6%)	(33.4%)	(8.7%)	(13.2%)	(5.2%)	

7) 授業で出された課題の分量について、どのように感じましたか

	多かった	やや多かった	適切だった	やや少なかった	少なかった	課題を出されなかった	無回答
回答者数	268	261	1053	66	31	59	0
構成比	(15.4%)	(15.0%)	(60.6%)	(3.8%)	(1.8%)	(3.4%)	

8) この授業の難易度について、どのように感じましたか

	難しかった	やや難しかった	適切だった	やや易しかった	易しかった	無回答
回答者数	337	471	874	40	16	0
構成比	(19.4%)	(27.1%)	(50.3%)	(2.3%)	(0.9%)	

＜5段階評価＞

＜5段階の平均＞

※「0: 課題を出されなかった」を除く

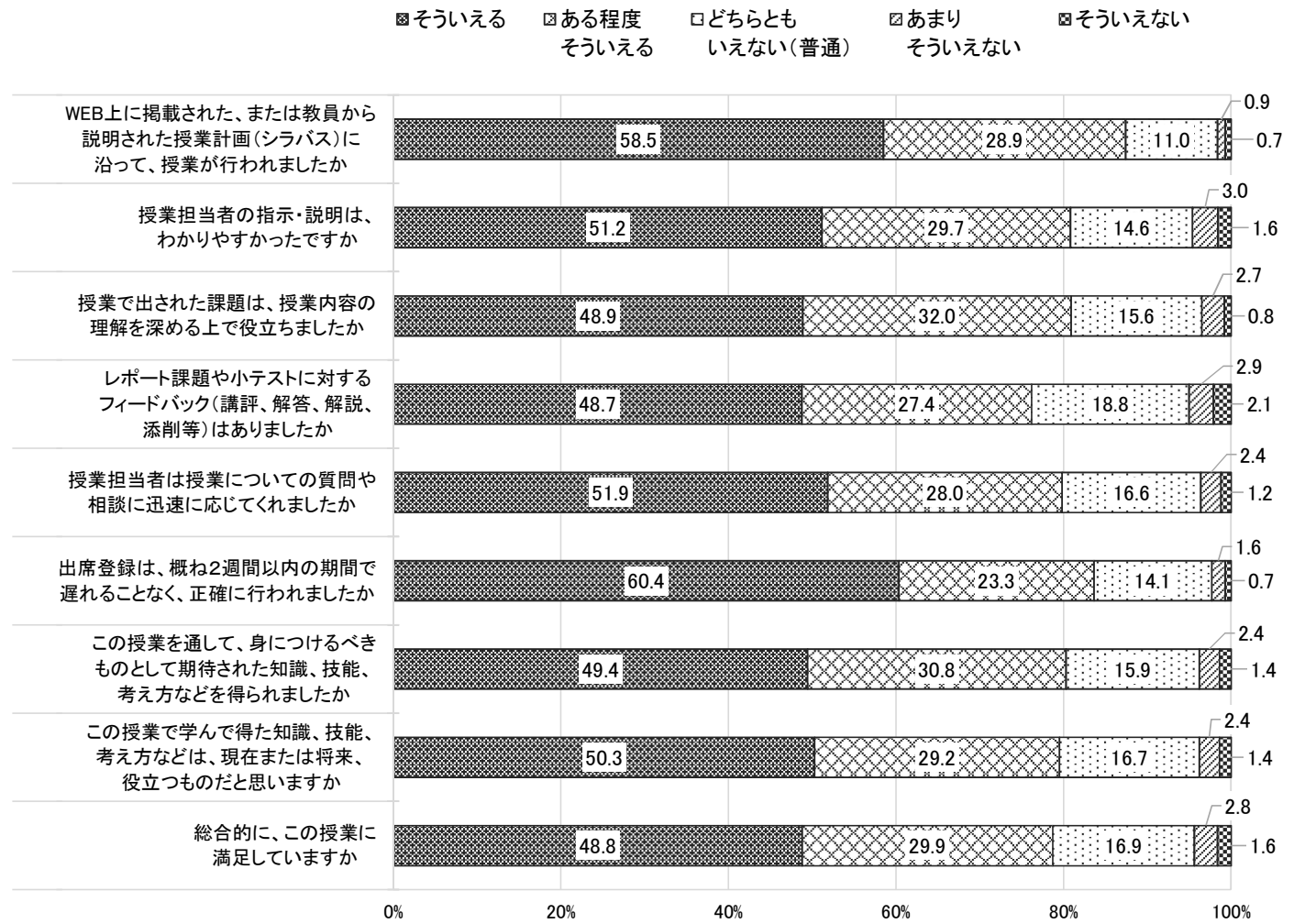
		5	4	3	2	1	0	無回答	当該科目	学部平均との差
		そう見える	ある程度そう見える	どちらともいえない(普通)	あまりそういえない	そういえない	課題を出されなかった			
9	WEB上に掲載された、または教員から説明された授業計画(シラバス)に沿って、授業が行われましたか	1016 (58.5%)	502 (28.9%)	192 (11.0%)	15 (0.9%)	13 (0.7%)	-	0	4.43	-0.01
10	授業担当者の指示・説明は、わかりやすかったですか	889 (51.2%)	516 (29.7%)	253 (14.6%)	53 (3.0%)	27 (1.6%)	-	0	4.26	0.00
11	授業で出された課題は、授業内容の理解を深める上で役立ちましたか	832 (48.9%)	544 (32.0%)	266 (15.6%)	46 (2.7%)	14 (0.8%)	36	0	4.25	-0.02
12	レポート課題や小テストに対するフィードバック(講評、解答、解説、添削等)はありましたか	847 (48.7%)	476 (27.4%)	327 (18.8%)	51 (2.9%)	37 (2.1%)	-	0	4.18	0.02
13	授業担当者は授業についての質問や相談に迅速に応じてくれましたか	902 (51.9%)	487 (28.0%)	288 (16.6%)	41 (2.4%)	20 (1.2%)	-	0	4.27	0.00
14	出席登録は、概ね2週間以内の期間で遅れることなく、正確に行われましたか	1049 (60.4%)	405 (23.3%)	245 (14.1%)	27 (1.6%)	12 (0.7%)	-	0	4.41	-0.07
15	この授業を通して、身につけるべきものとして期待された知識、技能、考えなどを得られましたか	859 (49.4%)	535 (30.8%)	277 (15.9%)	42 (2.4%)	25 (1.4%)	-	0	4.24	-0.04
16	この授業で学んで得た知識、技能、考えなどは、現在または将来、役立つものだと思いますか	875 (50.3%)	507 (29.2%)	290 (16.7%)	41 (2.4%)	25 (1.4%)	-	0	4.25	-0.06
17	総合的に、この授業に満足していますか	848 (48.8%)	519 (29.9%)	294 (16.9%)	49 (2.8%)	28 (1.6%)	-	0	4.21	-0.04

2023年度春学期 大阪経済法科大学「学生による授業・学修評価アンケート」

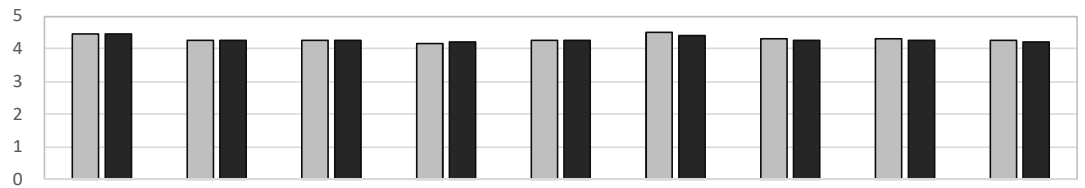
国際学部専門講義科目(科目数:97)

アンケート回答者総数/履修者数: 1,738人 / 4,846人(回答率: 35.9%)

5段階評価グラフ



5段階の平均値グラフ



設問No.	9)	10)	11)	12)	13)	14)	15)	16)	17)
学部平均	4.44	4.26	4.27	4.16	4.27	4.48	4.28	4.31	4.25
経済学部専門講義科目	4.50	4.28	4.32	4.25	4.27	4.51	4.30	4.31	4.26
経済学部専門演習科目	4.62	4.57	4.43	4.46	4.61	4.71	4.47	4.53	4.49
経営学部専門講義科目	4.36	4.14	4.20	4.10	4.21	4.46	4.26	4.30	4.19
経営学部専門演習科目	4.46	4.42	4.32	4.36	4.51	4.57	4.40	4.43	4.43
法学部専門講義科目	4.38	4.12	4.18	3.95	4.14	4.45	4.17	4.25	4.12
法学部専門演習科目	4.52	4.51	4.44	4.31	4.52	4.64	4.48	4.52	4.47
国際学部専門講義科目	4.43	4.26	4.25	4.18	4.27	4.41	4.24	4.25	4.21
国際学部専門演習科目	4.55	4.56	4.47	4.39	4.59	4.60	4.54	4.52	4.54
共通教育講義科目	4.46	4.26	4.25	4.11	4.20	4.44	4.25	4.25	4.24
共通教育演習科目	4.52	4.56	4.49	4.24	4.52	4.54	4.52	4.58	4.53
外国語科目	4.40	4.23	4.23	4.17	4.30	4.50	4.25	4.29	4.25
教職課程	4.48	4.41	4.42	4.31	4.37	4.46	4.36	4.34	4.36

2023年度春学期 大阪経済法科大学「学生による授業・学修評価アンケート」

国際学部専門演習科目(科目数:48)

アンケート回答者総数/履修者数: 364人 / 873人(回答率: 41.7%)

回答者内訳

注: ()内は有効回答数の割合

(単位:人)

1) 学年 × 2) 学科

	1年	2年	3年	4年	5年以上	その他	1年(院生)	2年(院生)	計
経済学科	-	-	-	-	-	-	-	-	0
経営学科	-	-	-	-	-	-	-	-	0
法律学科	-	-	-	-	-	-	-	-	0
国際学科	119	74	108	63	-	-	-	-	364
経済学専攻	-	-	-	-	-	-	-	-	0
経営学専攻	-	-	-	-	-	-	-	-	0
合計	119	74	108	63	0	0	0	0	364

3) 属性

	一般学生	一般留学生	一般編入生	編入留学生	科目等履修生	交換留学生
回答者数	170	163	2	29	0	0

4) この授業をどのような理由で選びましたか(複数回答可)

	内容に興味・関心をもった	シラバスを読んだ興味をもった	教員に惹かれた	友人が履修する	単位が取りやすそう	履修指導によって	必修・履修指定科目	時間割の都合	資格・検定試験対策	無回答
回答者数	142	28	62	20	18	45	221	12	6	0
構成比	(39.0%)	(7.7%)	(17.0%)	(5.5%)	(4.9%)	(12.4%)	(60.7%)	(3.3%)	(1.6%)	

5) この授業1回あたりの授業時間外の学修時間(課題作成、予習・復習等、全ての合計時間)は平均して何時間ぐらいですか

	全くしていない	30分未満	30分以上1時間未満	1時間以上2時間未満	2時間以上3時間未満	3時間以上4時間未満	4時間以上	無回答
回答者数	70	88	96	72	27	3	8	0
構成比	(19.2%)	(24.2%)	(26.4%)	(19.8%)	(7.4%)	(0.8%)	(2.2%)	

6) 授業内容を理解する上で役立った教材は何ですか(複数回答可)

	テキスト(教科書)	配布資料(レジュメ等)	パワーポイント等のスライド	板書	動画教材	特になし	無回答
回答者数	93	207	130	56	43	38	0
構成比	(25.5%)	(56.9%)	(35.7%)	(15.4%)	(11.8%)	(10.4%)	

7) 授業で出された課題の分量について、どのように感じましたか

	多かった	やや多かった	適切だった	やや少なかった	少なかった	課題を出されなかった	無回答
回答者数	60	60	226	5	7	6	0
構成比	(16.5%)	(16.5%)	(62.1%)	(1.4%)	(1.9%)	(1.6%)	

8) この授業の難易度について、どのように感じましたか

	難しかった	やや難しかった	適切だった	やや易しかった	易しかった	無回答
回答者数	61	81	208	9	5	0
構成比	(16.8%)	(22.3%)	(57.1%)	(2.5%)	(1.4%)	

＜5段階評価＞

＜5段階の平均＞

※「0:課題を出されなかった」を除く

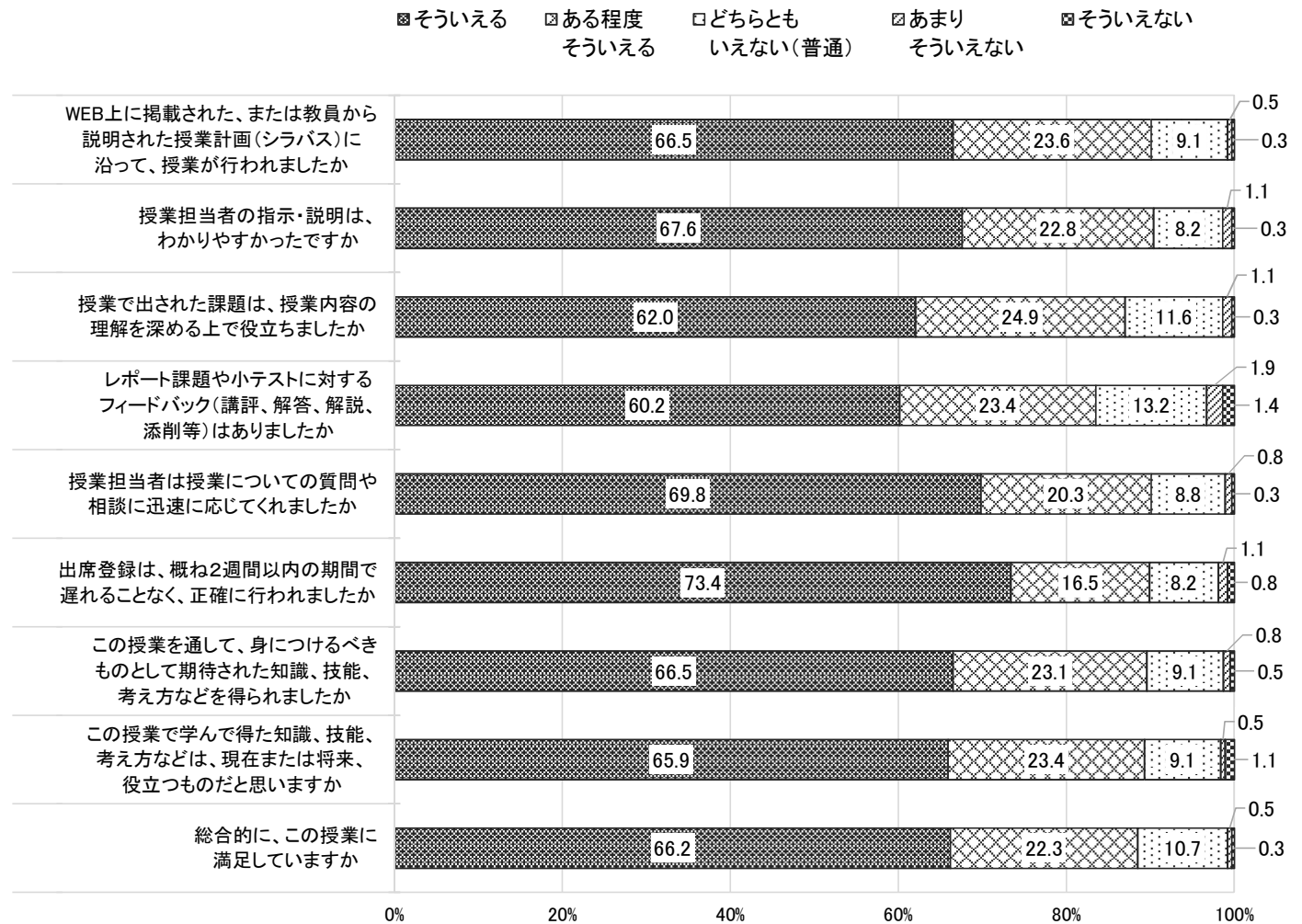
		5	4	3	2	1	0	無回答	当該科目	学部平均との差
		そう見える	ある程度そう見える	どちらともいえない(普通)	あまりそう見えない	そう見えない	課題を出されなかった			
9	WEB上に掲載された、または教員から説明された授業計画(シラバス)に沿って、授業が行われましたか	242 (66.5%)	86 (23.6%)	33 (9.1%)	2 (0.5%)	1 (0.3%)	-	0	4.55	0.11
10	授業担当者の指示・説明は、わかりやすかったですか	246 (67.6%)	83 (22.8%)	30 (8.2%)	4 (1.1%)	1 (0.3%)	-	0	4.56	0.30
11	授業で出された課題は、授業内容の理解を深める上で役立ちましたか	224 (62.0%)	90 (24.9%)	42 (11.6%)	4 (1.1%)	1 (0.3%)	3	0	4.47	0.20
12	レポート課題や小テストに対するフィードバック(講評、解答、解説、添削等)はありましたか	219 (60.2%)	85 (23.4%)	48 (13.2%)	7 (1.9%)	5 (1.4%)	-	0	4.39	0.23
13	授業担当者は授業についての質問や相談に迅速に応じてくれましたか	254 (69.8%)	74 (20.3%)	32 (8.8%)	3 (0.8%)	1 (0.3%)	-	0	4.59	0.32
14	出席登録は、概ね2週間以内の期間で遅れることなく、正確に行われましたか	267 (73.4%)	60 (16.5%)	30 (8.2%)	4 (1.1%)	3 (0.8%)	-	0	4.60	0.12
15	この授業を通して、身につけるべきものとして期待された知識、技能、考えなどを得られましたか	242 (66.5%)	84 (23.1%)	33 (9.1%)	3 (0.8%)	2 (0.5%)	-	0	4.54	0.26
16	この授業で学んで得た知識、技能、考えなどは、現在または将来、役立つものだと思いますか	240 (65.9%)	85 (23.4%)	33 (9.1%)	2 (0.5%)	4 (1.1%)	-	0	4.52	0.21
17	総合的に、この授業に満足していますか	241 (66.2%)	81 (22.3%)	39 (10.7%)	2 (0.5%)	1 (0.3%)	-	0	4.54	0.29

2023年度春学期 大阪経済法科大学「学生による授業・学修評価アンケート」

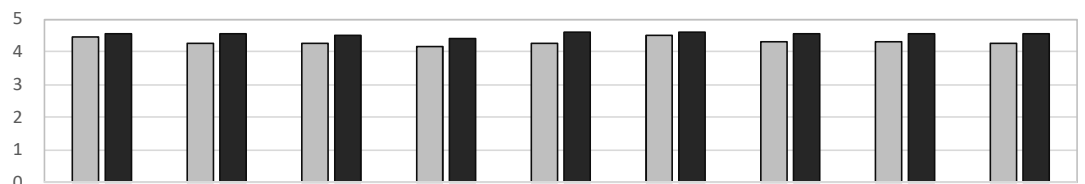
国際学部専門演習科目(科目数:48)

アンケート回答者総数/履修者数: 364人 / 873人(回答率: 41.7%)

5段階評価グラフ



5段階の平均値グラフ



設問No.	9)	10)	11)	12)	13)	14)	15)	16)	17)
学部平均	4.44	4.26	4.27	4.16	4.27	4.48	4.28	4.31	4.25
経済学部専門講義科目	4.50	4.28	4.32	4.25	4.27	4.51	4.30	4.31	4.26
経済学部専門演習科目	4.62	4.57	4.43	4.46	4.61	4.71	4.47	4.53	4.49
経営学部専門講義科目	4.36	4.14	4.20	4.10	4.21	4.46	4.26	4.30	4.19
経営学部専門演習科目	4.46	4.42	4.32	4.36	4.51	4.57	4.40	4.43	4.43
法学部専門講義科目	4.38	4.12	4.18	3.95	4.14	4.45	4.17	4.25	4.12
法学部専門演習科目	4.52	4.51	4.44	4.31	4.52	4.64	4.48	4.52	4.47
国際学部専門講義科目	4.43	4.26	4.25	4.18	4.27	4.41	4.24	4.25	4.21
国際学部専門演習科目	4.55	4.56	4.47	4.39	4.59	4.60	4.54	4.52	4.54
共通教育講義科目	4.46	4.26	4.25	4.11	4.20	4.44	4.25	4.25	4.24
共通教育演習科目	4.52	4.56	4.49	4.24	4.52	4.54	4.52	4.58	4.53
外国語科目	4.40	4.23	4.23	4.17	4.30	4.50	4.25	4.29	4.25
教職課程	4.48	4.41	4.42	4.31	4.37	4.46	4.36	4.34	4.36

2023年度春学期 大阪経済法科大学「学生による授業・学修評価アンケート」

共通教育講義科目(科目数:111)

アンケート回答者総数/履修者数: 3,136人 / 7,755人(回答率: 40.4%)

回答者内訳

注: ()内は有効回答数の割合

(単位:人)

1) 学年 × 2) 学科

	1年	2年	3年	4年	5年以上	その他	1年(院生)	2年(院生)	計
経済学科	425	190	72	25	1	-	-	-	713
経営学科	452	315	129	31	-	-	-	-	927
法律学科	721	204	43	27	-	-	-	-	995
国際学科	313	92	62	34	-	-	-	-	501
経済学専攻	-	-	-	-	-	-	-	-	0
経営学専攻	-	-	-	-	-	-	-	-	0
合計	1911	801	306	117	1	0	0	0	3136

3) 属性

	一般学生	一般留学生	一般編入生	編入留学生	科目等履修生	交換留学生
回答者数	2632	471	4	29	0	0

4) この授業をどのような理由で選びましたか(複数回答可)

	内容に興味・関心をもった	シラバスを読んで興味をもった	教員に惹かれた	友人が履修する	単位が取りやすそう	履修指導によって	必修・履修指定科目	時間割の都合	資格・検定試験対策	無回答
回答者数	1658	498	142	282	441	247	142	574	169	0
構成比	(52.9%)	(15.9%)	(4.5%)	(9.0%)	(14.1%)	(7.9%)	(4.5%)	(18.3%)	(5.4%)	

5) この授業1回あたりの授業時間外の学修時間(課題作成、予習・復習等、全ての合計時間)は平均して何時間ぐらいですか

	全くしていない	30分未満	30分以上1時間未満	1時間以上2時間未満	2時間以上3時間未満	3時間以上4時間未満	4時間以上	無回答
回答者数	925	925	791	337	108	17	33	0
構成比	(29.5%)	(29.5%)	(25.2%)	(10.7%)	(3.4%)	(0.5%)	(1.1%)	

6) 授業内容を理解する上で役立つ教材は何ですか(複数回答可)

	テキスト(教科書)	配布資料(レジュメ等)	パワーポイント等のスライド	板書	動画教材	特になし	無回答
回答者数	872	1266	986	252	495	302	0
構成比	(27.8%)	(40.4%)	(31.4%)	(8.0%)	(15.8%)	(9.6%)	

7) 授業で出された課題の分量について、どのように感じましたか

	多かった	やや多かった	適切だった	やや少なかった	少なかった	課題を出されなかった	無回答
回答者数	483	566	1771	93	45	178	0
構成比	(15.4%)	(18.0%)	(56.5%)	(3.0%)	(1.4%)	(5.7%)	

8) この授業の難易度について、どのように感じましたか

	難しかった	やや難しかった	適切だった	やや易しかった	易しかった	無回答
回答者数	623	830	1487	103	93	0
構成比	(19.9%)	(26.5%)	(47.4%)	(3.3%)	(3.0%)	

＜5段階評価＞

＜5段階の平均＞

※「0:課題を出されなかった」を除く

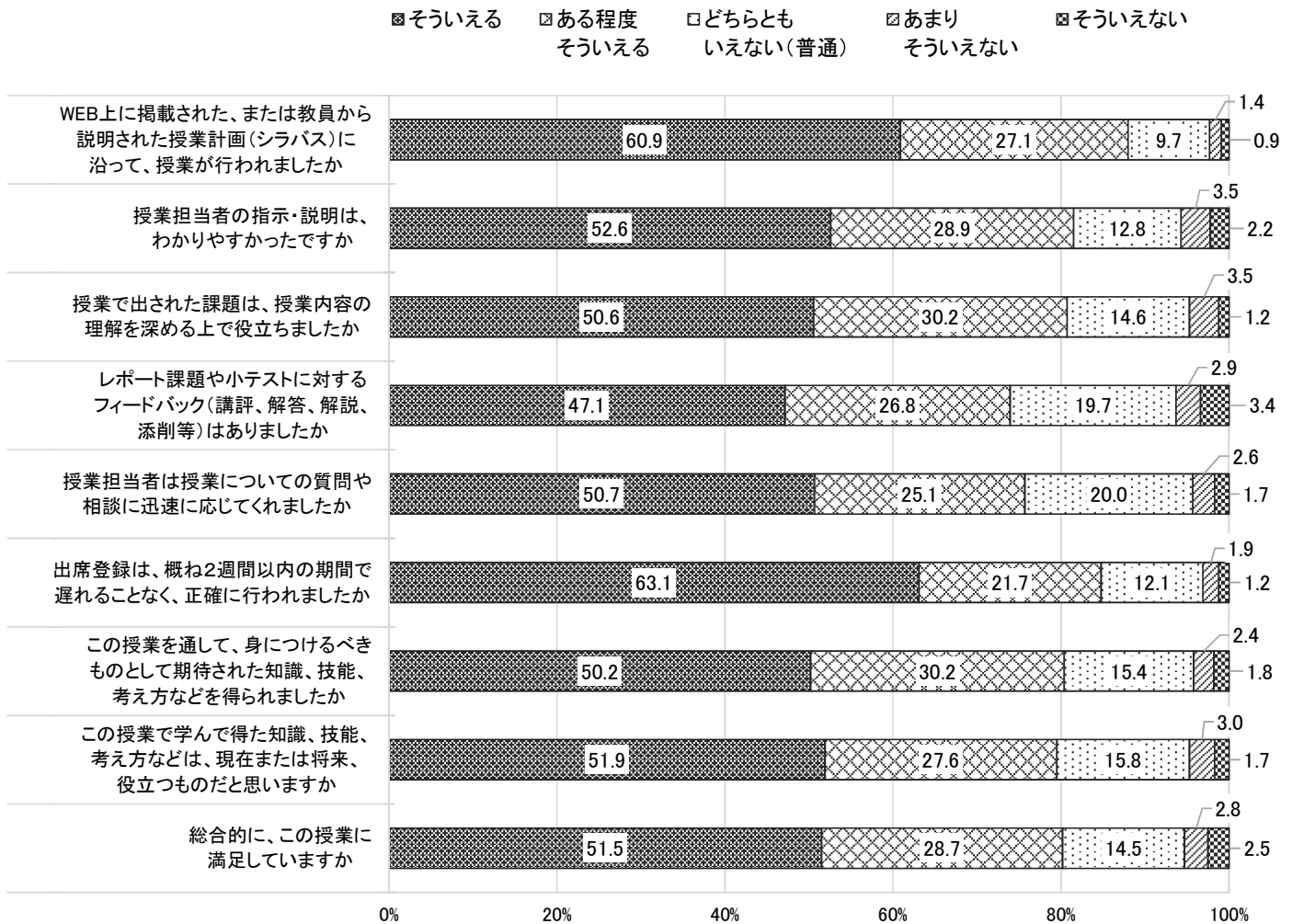
	＜5段階評価＞					課題を出されなかった	無回答	当該科目	学部平均との差
	5	4	3	2	1				
9 WEB上に掲載された、または教員から説明された授業計画(シラバス)に沿って、授業が行われましたか	1909 (60.9%)	851 (27.1%)	304 (9.7%)	44 (1.4%)	28 (0.9%)	-	0	4.46	0.02
10 授業担当者の指示・説明は、わかりやすかったですか	1650 (52.6%)	905 (28.9%)	401 (12.8%)	111 (3.5%)	69 (2.2%)	-	0	4.26	0.00
11 授業で出された課題は、授業内容の理解を深める上で役立ちましたか	1524 (50.6%)	909 (30.2%)	439 (14.6%)	104 (3.5%)	37 (1.2%)	123	0	4.25	-0.02
12 レポート課題や小テストに対するフィードバック(講評、解答、解説、添削等)はありましたか	1478 (47.1%)	842 (26.8%)	618 (19.7%)	92 (2.9%)	106 (3.4%)	-	0	4.11	-0.05
13 授業担当者は授業についての質問や相談に迅速に応じてくれましたか	1589 (50.7%)	786 (25.1%)	627 (20.0%)	82 (2.6%)	52 (1.7%)	-	0	4.20	-0.07
14 出席登録は、概ね2週間以内の期間で遅れることなく、正確に行われましたか	1978 (63.1%)	680 (21.7%)	380 (12.1%)	61 (1.9%)	37 (1.2%)	-	0	4.44	-0.04
15 この授業を通して、身につけるべきものとして期待された知識、技能、考えなどを得られましたか	1575 (50.2%)	947 (30.2%)	483 (15.4%)	76 (2.4%)	55 (1.8%)	-	0	4.25	-0.03
16 この授業で学んで得た知識、技能、考えなどは、現在または将来、役立つものだと思いますか	1627 (51.9%)	867 (27.6%)	494 (15.8%)	94 (3.0%)	54 (1.7%)	-	0	4.25	-0.06
17 総合的に、この授業に満足していますか	1616 (51.5%)	899 (28.7%)	454 (14.5%)	89 (2.8%)	78 (2.5%)	-	0	4.24	-0.01

2023年度春学期 大阪経済法科大学「学生による授業・学修評価アンケート」

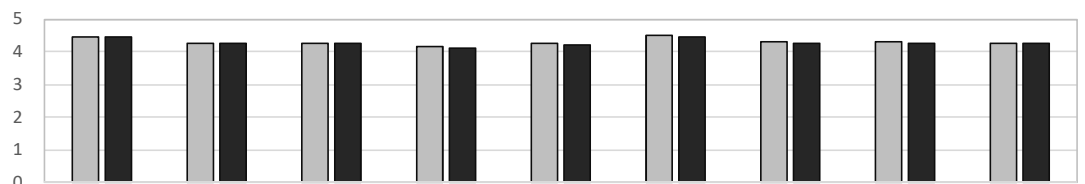
共通教育講義科目(科目数:111)

アンケート回答者総数/履修者数: 3,136人 / 7,755人(回答率: 40.4%)

5段階評価グラフ



5段階の平均値グラフ



設問No.	9)	10)	11)	12)	13)	14)	15)	16)	17)
学部平均	4.44	4.26	4.27	4.16	4.27	4.48	4.28	4.31	4.25
経済学部専門講義科目	4.50	4.28	4.32	4.25	4.27	4.51	4.30	4.31	4.26
経済学部専門演習科目	4.62	4.57	4.43	4.46	4.61	4.71	4.47	4.53	4.49
経営学部専門講義科目	4.36	4.14	4.20	4.10	4.21	4.46	4.26	4.30	4.19
経営学部専門演習科目	4.46	4.42	4.32	4.36	4.51	4.57	4.40	4.43	4.43
法学部専門講義科目	4.38	4.12	4.18	3.95	4.14	4.45	4.17	4.25	4.12
法学部専門演習科目	4.52	4.51	4.44	4.31	4.52	4.64	4.48	4.52	4.47
国際学部専門講義科目	4.43	4.26	4.25	4.18	4.27	4.41	4.24	4.25	4.21
国際学部専門演習科目	4.55	4.56	4.47	4.39	4.59	4.60	4.54	4.52	4.54
共通教育講義科目	4.46	4.26	4.25	4.11	4.20	4.44	4.25	4.25	4.24
共通教育演習科目	4.52	4.56	4.49	4.24	4.52	4.54	4.52	4.58	4.53
外国語科目	4.40	4.23	4.23	4.17	4.30	4.50	4.25	4.29	4.25
教職課程	4.48	4.41	4.42	4.31	4.37	4.46	4.36	4.34	4.36

2023年度春学期 大阪経済法科大学「学生による授業・学修評価アンケート」

共通教育演習科目(科目数:20)

アンケート回答者総数/履修者数: 178人 / 343人(回答率: 51.9%)

回答者内訳

注: ()内は有効回答数の割合

(単位:人)

1) 学年 × 2) 学科

	1年	2年	3年	4年	5年以上	その他	1年(院生)	2年(院生)	計
経済学科	9	2	59	-	-	-	-	-	70
経営学科	14	5	2	-	-	-	-	-	21
法律学科	13	7	36	-	-	-	-	-	56
国際学科	24	5	1	-	-	-	-	-	30
経済学専攻	-	-	-	-	-	-	1	-	1
経営学専攻	-	-	-	-	-	-	-	-	0
合計	60	19	98	0	0	0	1	0	178

3) 属性

	一般学生	一般留学生	一般編入生	編入留学生	科目等履修生	交換留学生
回答者数	121	45	2	10	0	0

4) この授業をどのような理由で選びましたか(複数回答可)

	内容に興味・関心をもった	シラバスを読んで興味をもった	教員に惹かれた	友人が履修する	単位が取りやすそう	履修指導によって	必修・履修指定科目	時間割の都合	資格・検定試験対策	無回答
回答者数	120	47	16	15	17	21	26	18	3	0
構成比	(67.4%)	(26.4%)	(9.0%)	(8.4%)	(9.6%)	(11.8%)	(14.6%)	(10.1%)	(1.7%)	

5) この授業1回あたりの授業時間外の学修時間(課題作成、予習・復習等、全ての合計時間)は平均して何時間ぐらいですか

	全くしていない	30分未満	30分以上1時間未満	1時間以上2時間未満	2時間以上3時間未満	3時間以上4時間未満	4時間以上	無回答
回答者数	39	58	42	28	7	0	4	0
構成比	(21.9%)	(32.6%)	(23.6%)	(15.7%)	(3.9%)	(0.0%)	(2.2%)	

6) 授業内容を理解する上で役立つ教材は何ですか(複数回答可)

	テキスト(教科書)	配布資料(レジュメ等)	パワーポイント等のスライド	板書	動画教材	特になし	無回答
回答者数	35	113	57	14	26	34	0
構成比	(19.7%)	(63.5%)	(32.0%)	(7.9%)	(14.6%)	(19.1%)	

7) 授業で出された課題の分量について、どのように感じましたか

	多かった	やや多かった	適切だった	やや少なかった	少なかった	課題を出されなかった	無回答
回答者数	25	23	107	3	5	15	0
構成比	(14.0%)	(12.9%)	(60.1%)	(1.7%)	(2.8%)	(8.4%)	

8) この授業の難易度について、どのように感じましたか

	難しかった	やや難しかった	適切だった	やや易しかった	易しかった	無回答
回答者数	19	29	112	15	3	0
構成比	(10.7%)	(16.3%)	(62.9%)	(8.4%)	(1.7%)	

＜5段階評価＞

＜5段階の平均＞

※「0: 課題を出されなかった」を除く

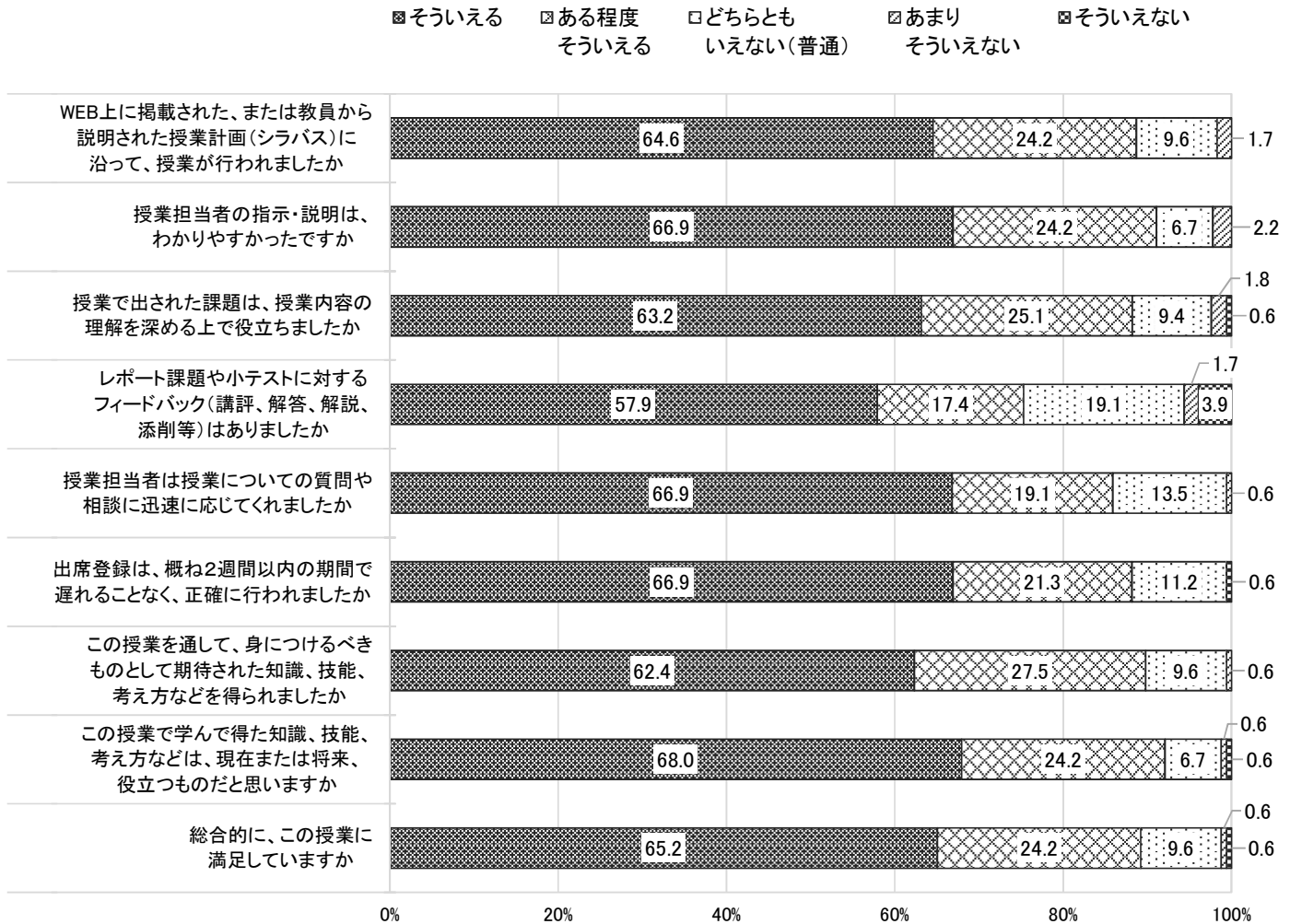
		5	4	3	2	1	0	無回答	当該科目	学部平均との差
		そう見える	ある程度そう見える	どちらともいえない(普通)	あまりそう見えない	そう見えない	課題を出されなかった			
9	WEB上に掲載された、または教員から説明された授業計画(シラバス)に沿って、授業が行われましたか	115 (64.6%)	43 (24.2%)	17 (9.6%)	3 (1.7%)	0 (0.0%)	-	0	4.52	0.08
10	授業担当者の指示・説明は、わかりやすかったですか	119 (66.9%)	43 (24.2%)	12 (6.7%)	4 (2.2%)	0 (0.0%)	-	0	4.56	0.30
11	授業で出された課題は、授業内容の理解を深める上で役立ちましたか	108 (63.2%)	43 (25.1%)	16 (9.4%)	3 (1.8%)	1 (0.6%)	7	0	4.49	0.22
12	レポート課題や小テストに対するフィードバック(講評、解答、解説、添削等)はありましたか	103 (57.9%)	31 (17.4%)	34 (19.1%)	3 (1.7%)	7 (3.9%)	-	0	4.24	0.08
13	授業担当者は授業についての質問や相談に迅速に応じてくれましたか	119 (66.9%)	34 (19.1%)	24 (13.5%)	1 (0.6%)	0 (0.0%)	-	0	4.52	0.25
14	出席登録は、概ね2週間以内の期間で遅れることなく、正確に行われましたか	119 (66.9%)	38 (21.3%)	20 (11.2%)	0 (0.0%)	1 (0.6%)	-	0	4.54	0.06
15	この授業を通して、身につけるべきものとして期待された知識、技能、考えなどを得られましたか	111 (62.4%)	49 (27.5%)	17 (9.6%)	1 (0.6%)	0 (0.0%)	-	0	4.52	0.24
16	この授業で学んで得た知識、技能、考えなどは、現在または将来、役立つものだと思いますか	121 (68.0%)	43 (24.2%)	12 (6.7%)	1 (0.6%)	1 (0.6%)	-	0	4.58	0.27
17	総合的に、この授業に満足していますか	116 (65.2%)	43 (24.2%)	17 (9.6%)	1 (0.6%)	1 (0.6%)	-	0	4.53	0.28

2023年度春学期 大阪経済法科大学「学生による授業・学修評価アンケート」

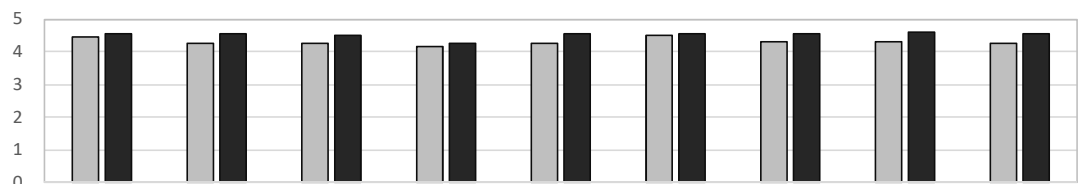
共通教育演習科目(科目数:20)

アンケート回答者総数/履修者数: 178人 / 343人(回答率: 51.9%)

5段階評価グラフ



5段階の平均値グラフ



設問No.	9)	10)	11)	12)	13)	14)	15)	16)	17)
学部平均	4.44	4.26	4.27	4.16	4.27	4.48	4.28	4.31	4.25
経済学部専門講義科目	4.50	4.28	4.32	4.25	4.27	4.51	4.30	4.31	4.26
経済学部専門演習科目	4.62	4.57	4.43	4.46	4.61	4.71	4.47	4.53	4.49
経営学部専門講義科目	4.36	4.14	4.20	4.10	4.21	4.46	4.26	4.30	4.19
経営学部専門演習科目	4.46	4.42	4.32	4.36	4.51	4.57	4.40	4.43	4.43
法学部専門講義科目	4.38	4.12	4.18	3.95	4.14	4.45	4.17	4.25	4.12
法学部専門演習科目	4.52	4.51	4.44	4.31	4.52	4.64	4.48	4.52	4.47
国際学部専門講義科目	4.43	4.26	4.25	4.18	4.27	4.41	4.24	4.25	4.21
国際学部専門演習科目	4.55	4.56	4.47	4.39	4.59	4.60	4.54	4.52	4.54
共通教育講義科目	4.46	4.26	4.25	4.11	4.20	4.44	4.25	4.25	4.24
共通教育演習科目	4.52	4.56	4.49	4.24	4.52	4.54	4.52	4.58	4.53
外国語科目	4.40	4.23	4.23	4.17	4.30	4.50	4.25	4.29	4.25
教職課程	4.48	4.41	4.42	4.31	4.37	4.46	4.36	4.34	4.36

2023年度春学期 大阪経済法科大学「学生による授業・学修評価アンケート」

外国語科目(科目数:154)

アンケート回答者総数/履修者数: 1,701人 / 3,205人(回答率: 53.1%)

回答者内訳

注: ()内は有効回答数の割合

(単位:人)

1) 学年 × 2) 学科

	1年	2年	3年	4年	5年以上	その他	1年(院生)	2年(院生)	計
経済学科	296	24	20	1	-	-	-	-	341
経営学科	307	40	11	-	-	-	-	-	358
法律学科	426	6	6	2	-	-	-	-	440
国際学科	328	172	43	18	1	-	-	-	562
経済学専攻	-	-	-	-	-	-	-	-	0
経営学専攻	-	-	-	-	-	-	-	-	0
合計	1357	242	80	21	1	0	0	0	1701

3) 属性

	一般学生	一般留学生	一般編入生	編入留学生	科目等履修生	交換留学生
回答者数	1288	371	1	41	0	0

4) この授業をどのような理由で選びましたか(複数回答可)

	内容に興味・関心をもった	シラバスを読んで興味をもった	教員に惹かれた	友人が履修する	単位が取りやすそう	履修指導によって	必修・履修指定科目	時間割の都合	資格・検定試験対策	無回答
回答者数	404	110	66	58	54	118	1215	69	81	0
構成比	(23.8%)	(6.5%)	(3.9%)	(3.4%)	(3.2%)	(6.9%)	(71.4%)	(4.1%)	(4.8%)	

5) この授業1回あたりの授業時間外の学修時間(課題作成、予習・復習等、全ての合計時間)は平均して何時間ぐらいですか

	全くしていない	30分未満	30分以上1時間未満	1時間以上2時間未満	2時間以上3時間未満	3時間以上4時間未満	4時間以上	無回答
回答者数	303	518	522	258	62	16	22	0
構成比	(17.8%)	(30.5%)	(30.7%)	(15.2%)	(3.6%)	(0.9%)	(1.3%)	

6) 授業内容を理解する上で役立つ教材は何ですか(複数回答可)

	テキスト(教科書)	配布資料(レジュメ等)	パワーポイント等のスライド	板書	動画教材	特になし	無回答
回答者数	1313	483	210	239	84	97	0
構成比	(77.2%)	(28.4%)	(12.3%)	(14.1%)	(4.9%)	(5.7%)	

7) 授業で出された課題の分量について、どのように感じましたか

	多かった	やや多かった	適切だった	やや少なかった	少なかった	課題を出されなかった	無回答
回答者数	227	299	1046	49	23	57	0
構成比	(13.3%)	(17.6%)	(61.5%)	(2.9%)	(1.4%)	(3.4%)	

8) この授業の難易度について、どのように感じましたか

	難しかった	やや難しかった	適切だった	やや易しかった	易しかった	無回答
回答者数	322	477	789	68	45	0
構成比	(18.9%)	(28.0%)	(46.4%)	(4.0%)	(2.6%)	

＜5段階評価＞

＜5段階の平均＞

※「0:課題を出されなかった」を除く

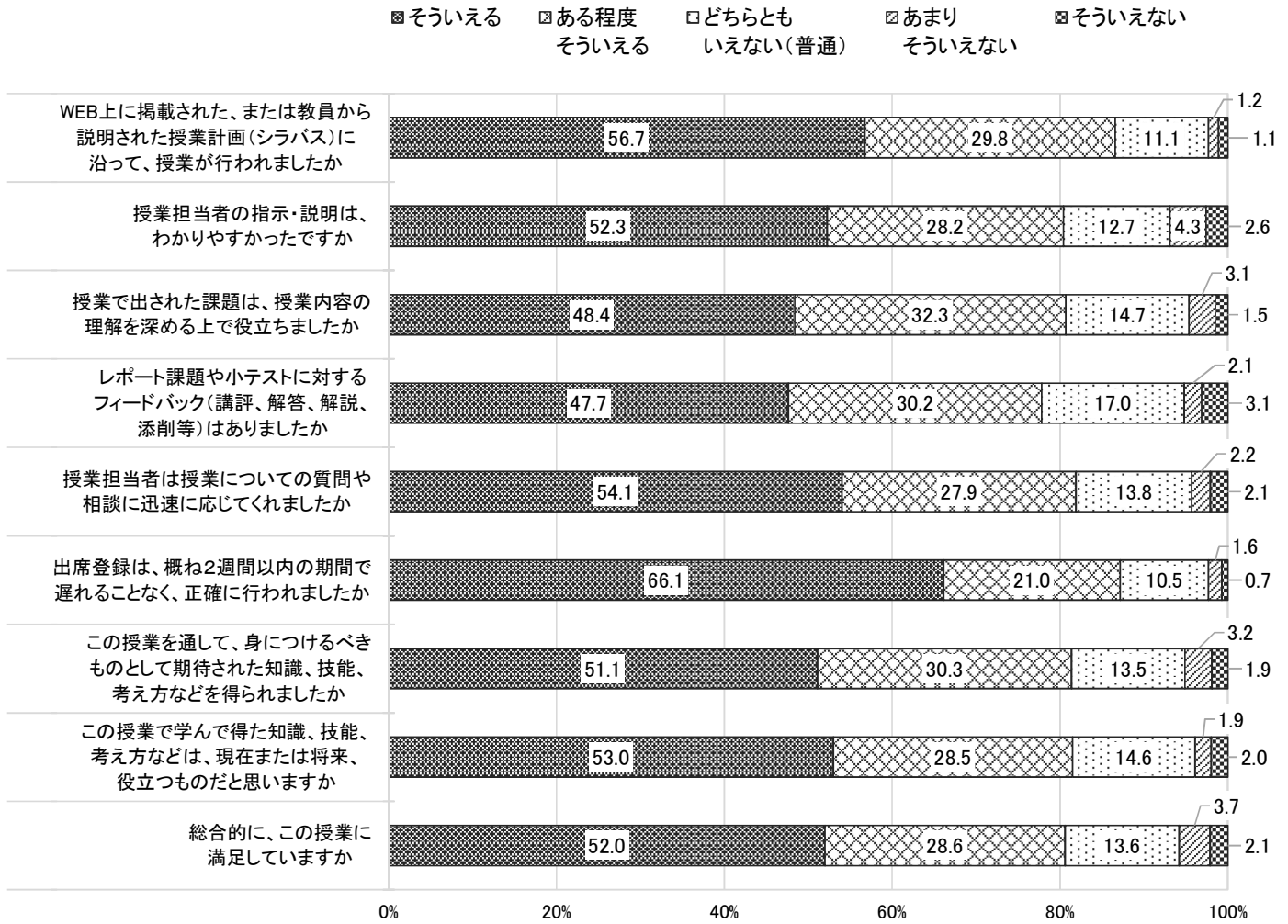
	＜5段階評価＞					課題を出されなかった	無回答	＜5段階の平均＞		
	5	4	3	2	1			0	当該科目	学部平均との差
9	WEB上に掲載された、または教員から説明された授業計画(シラバス)に沿って、授業が行われましたか	965 (56.7%)	507 (29.8%)	189 (11.1%)	21 (1.2%)	19 (1.1%)	-	0	4.40	-0.04
10	授業担当者の指示・説明は、わかりやすかったですか	889 (52.3%)	479 (28.2%)	216 (12.7%)	73 (4.3%)	44 (2.6%)	-	0	4.23	-0.03
11	授業で出された課題は、授業内容の理解を深める上で役立ちましたか	805 (48.4%)	538 (32.3%)	245 (14.7%)	51 (3.1%)	25 (1.5%)	37	0	4.23	-0.04
12	レポート課題や小テストに対するフィードバック(講評、解答、解説、添削等)はありましたか	811 (47.7%)	513 (30.2%)	289 (17.0%)	36 (2.1%)	52 (3.1%)	-	0	4.17	0.01
13	授業担当者は授業についての質問や相談に迅速に応じてくれましたか	920 (54.1%)	475 (27.9%)	234 (13.8%)	37 (2.2%)	35 (2.1%)	-	0	4.30	0.03
14	出席登録は、概ね2週間以内の期間で遅れることなく、正確に行われましたか	1125 (66.1%)	358 (21.0%)	179 (10.5%)	27 (1.6%)	12 (0.7%)	-	0	4.50	0.02
15	この授業を通して、身につけるべきものとして期待された知識、技能、考えなどを得られましたか	869 (51.1%)	515 (30.3%)	230 (13.5%)	55 (3.2%)	32 (1.9%)	-	0	4.25	-0.03
16	この授業で学んで得た知識、技能、考えなどは、現在または将来、役立つものだと思いますか	901 (53.0%)	485 (28.5%)	248 (14.6%)	33 (1.9%)	34 (2.0%)	-	0	4.29	-0.02
17	総合的に、この授業に満足していますか	884 (52.0%)	487 (28.6%)	231 (13.6%)	63 (3.7%)	36 (2.1%)	-	0	4.25	0.00

2023年度春学期 大阪経済法科大学「学生による授業・学修評価アンケート」

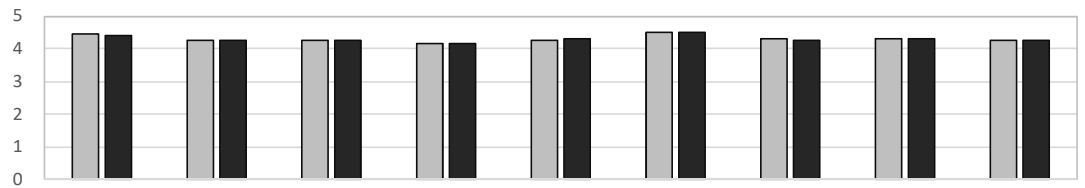
外国語科目(科目数:154)

アンケート回答者総数/履修者数: 1,701人 / 3,205人(回答率: 53.1%)

5段階評価グラフ



5段階の平均値グラフ



設問No.	9)	10)	11)	12)	13)	14)	15)	16)	17)
学部平均	4.44	4.26	4.27	4.16	4.27	4.48	4.28	4.31	4.25
経済学部専門講義科目	4.50	4.28	4.32	4.25	4.27	4.51	4.30	4.31	4.26
経済学部専門演習科目	4.62	4.57	4.43	4.46	4.61	4.71	4.47	4.53	4.49
経営学部専門講義科目	4.36	4.14	4.20	4.10	4.21	4.46	4.26	4.30	4.19
経営学部専門演習科目	4.46	4.42	4.32	4.36	4.51	4.57	4.40	4.43	4.43
法学部専門講義科目	4.38	4.12	4.18	3.95	4.14	4.45	4.17	4.25	4.12
法学部専門演習科目	4.52	4.51	4.44	4.31	4.52	4.64	4.48	4.52	4.47
国際学部専門講義科目	4.43	4.26	4.25	4.18	4.27	4.41	4.24	4.25	4.21
国際学部専門演習科目	4.55	4.56	4.47	4.39	4.59	4.60	4.54	4.52	4.54
共通教育講義科目	4.46	4.26	4.25	4.11	4.20	4.44	4.25	4.25	4.24
共通教育演習科目	4.52	4.56	4.49	4.24	4.52	4.54	4.52	4.58	4.53
外国語科目	4.40	4.23	4.23	4.17	4.30	4.50	4.25	4.29	4.25
教職課程	4.48	4.41	4.42	4.31	4.37	4.46	4.36	4.34	4.36

2023年度春学期 大阪経済法科大学「学生による授業・学修評価アンケート」

教職課程(科目数:27)

アンケート回答者総数/履修者数: 250人 / 641人(回答率: 39.0%)

回答者内訳

注: ()内は有効回答数の割合

(単位:人)

1) 学年 × 2) 学科

	1年	2年	3年	4年	5年以上	その他	1年(院生)	2年(院生)	計
経済学科	16	7	42	10	-	-	-	-	75
経営学科	-	-	-	-	-	-	-	-	0
法律学科	63	63	36	13	-	-	-	-	175
国際学科	-	-	-	-	-	-	-	-	0
経済学専攻	-	-	-	-	-	-	-	-	0
経営学専攻	-	-	-	-	-	-	-	-	0
合計	79	70	78	23	0	0	0	0	250

3) 属性

	一般学生	一般留学生	一般編入生	編入留学生	科目等履修生	交換留学生
回答者数	229	19	1	1	0	0

4) この授業をどのような理由で選びましたか(複数回答可)

	内容に興味・関心をもった	シラバスを読んで興味をもった	教員に惹かれた	友人が履修する	単位が取りやすそう	履修指導によって	必修・履修指定科目	時間割の都合	資格・検定試験対策	無回答
回答者数	112	33	14	13	14	24	88	26	22	0
構成比	(44.8%)	(13.2%)	(5.6%)	(5.2%)	(5.6%)	(9.6%)	(35.2%)	(10.4%)	(8.8%)	

5) この授業1回あたりの授業時間外の学修時間(課題作成、予習・復習等、全ての合計時間)は平均して何時間ぐらいですか

	全くしていない	30分未満	30分以上1時間未満	1時間以上2時間未満	2時間以上3時間未満	3時間以上4時間未満	4時間以上	無回答
回答者数	56	80	62	38	11	2	1	0
構成比	(22.4%)	(32.0%)	(24.8%)	(15.2%)	(4.4%)	(0.8%)	(0.4%)	

6) 授業内容を理解する上で役立った教材は何ですか(複数回答可)

	テキスト(教科書)	配布資料(レジュメ等)	パワーポイント等のスライド	板書	動画教材	特になし	無回答
回答者数	41	137	111	46	36	23	0
構成比	(16.4%)	(54.8%)	(44.4%)	(18.4%)	(14.4%)	(9.2%)	

7) 授業で出された課題の分量について、どのように感じましたか

	多かった	やや多かった	適切だった	やや少なかった	少なかった	課題を出されなかった	無回答
回答者数	42	41	136	6	3	22	0
構成比	(16.8%)	(16.4%)	(54.4%)	(2.4%)	(1.2%)	(8.8%)	

8) この授業の難易度について、どのように感じましたか

	難しかった	やや難しかった	適切だった	やや易しかった	易しかった	無回答
回答者数	38	74	128	8	2	0
構成比	(15.2%)	(29.6%)	(51.2%)	(3.2%)	(0.8%)	

＜5段階評価＞

＜5段階の平均＞

※「0:課題を出されなかった」を除く

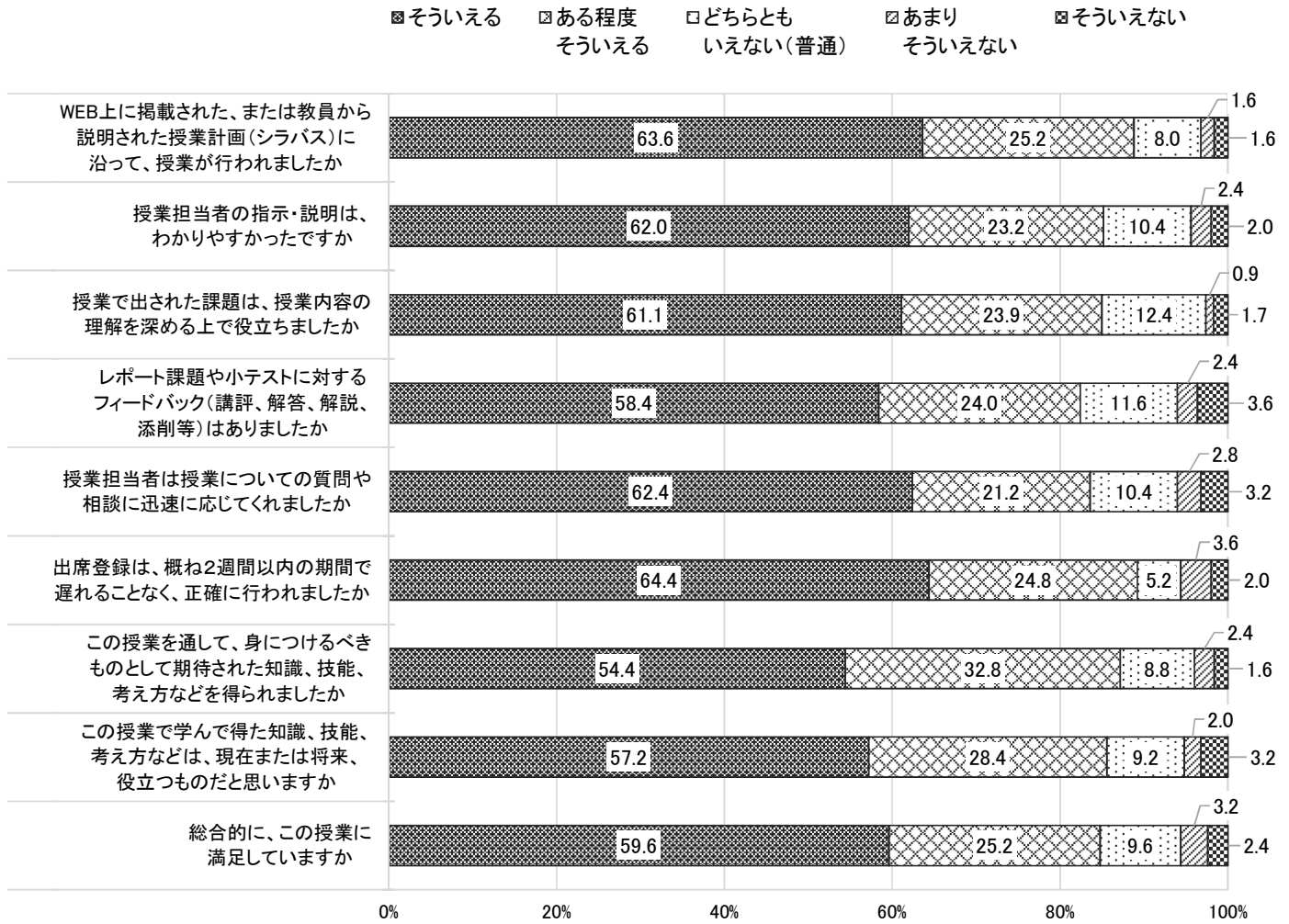
		＜5段階評価＞					課題を出されなかった	無回答	当該科目	学部平均との差
		5	4	3	2	1				
9	WEB上に掲載された、または教員から説明された授業計画(シラバス)に沿って、授業が行われましたか	159 (63.6%)	63 (25.2%)	20 (8.0%)	4 (1.6%)	4 (1.6%)	-	0	4.48	0.04
10	授業担当者の指示・説明は、わかりやすかったですか	155 (62.0%)	58 (23.2%)	26 (10.4%)	6 (2.4%)	5 (2.0%)	-	0	4.41	0.15
11	授業で出された課題は、授業内容の理解を深める上で役立ちましたか	143 (61.1%)	56 (23.9%)	29 (12.4%)	2 (0.9%)	4 (1.7%)	16	0	4.42	0.15
12	レポート課題や小テストに対するフィードバック(講評、解答、解説、添削等)はありましたか	146 (58.4%)	60 (24.0%)	29 (11.6%)	6 (2.4%)	9 (3.6%)	-	0	4.31	0.15
13	授業担当者は授業についての質問や相談に迅速に応じてくれましたか	156 (62.4%)	53 (21.2%)	26 (10.4%)	7 (2.8%)	8 (3.2%)	-	0	4.37	0.10
14	出席登録は、概ね2週間以内の期間で遅れることなく、正確に行われましたか	161 (64.4%)	62 (24.8%)	13 (5.2%)	9 (3.6%)	5 (2.0%)	-	0	4.46	-0.02
15	この授業を通して、身につけるべきものとして期待された知識、技能、考えなどを得られましたか	136 (54.4%)	82 (32.8%)	22 (8.8%)	6 (2.4%)	4 (1.6%)	-	0	4.36	0.08
16	この授業で学んで得た知識、技能、考えなどは、現在または将来、役立つものだと思いますか	143 (57.2%)	71 (28.4%)	23 (9.2%)	5 (2.0%)	8 (3.2%)	-	0	4.34	0.03
17	総合的に、この授業に満足していますか	149 (59.6%)	63 (25.2%)	24 (9.6%)	8 (3.2%)	6 (2.4%)	-	0	4.36	0.11

2023年度春学期 大阪経済法科大学「学生による授業・学修評価アンケート」

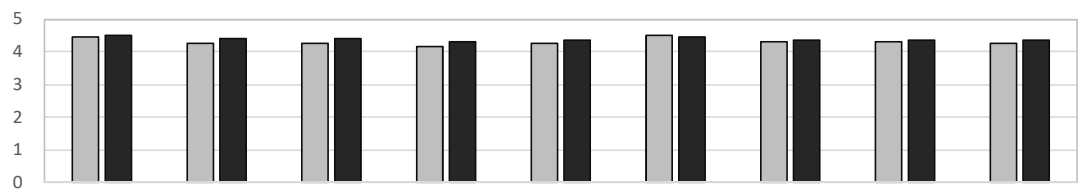
教職課程(科目数:27)

アンケート回答者総数/履修者数: 250人 / 641人(回答率: 39.0%)

5段階評価グラフ



5段階の平均値グラフ



設問No.	9)	10)	11)	12)	13)	14)	15)	16)	17)
学部平均	4.44	4.26	4.27	4.16	4.27	4.48	4.28	4.31	4.25
経済学部専門講義科目	4.50	4.28	4.32	4.25	4.27	4.51	4.30	4.31	4.26
経済学部専門演習科目	4.62	4.57	4.43	4.46	4.61	4.71	4.47	4.53	4.49
経営学部専門講義科目	4.36	4.14	4.20	4.10	4.21	4.46	4.26	4.30	4.19
経営学部専門演習科目	4.46	4.42	4.32	4.36	4.51	4.57	4.40	4.43	4.43
法学部専門講義科目	4.38	4.12	4.18	3.95	4.14	4.45	4.17	4.25	4.12
法学部専門演習科目	4.52	4.51	4.44	4.31	4.52	4.64	4.48	4.52	4.47
国際学部専門講義科目	4.43	4.26	4.25	4.18	4.27	4.41	4.24	4.25	4.21
国際学部専門演習科目	4.55	4.56	4.47	4.39	4.59	4.60	4.54	4.52	4.54
共通教育講義科目	4.46	4.26	4.25	4.11	4.20	4.44	4.25	4.25	4.24
共通教育演習科目	4.52	4.56	4.49	4.24	4.52	4.54	4.52	4.58	4.53
外国語科目	4.40	4.23	4.23	4.17	4.30	4.50	4.25	4.29	4.25
教職課程	4.48	4.41	4.42	4.31	4.37	4.46	4.36	4.34	4.36

2023年度春学期 大阪経済法科大学「学生による授業・学修評価アンケート」

大学院集計(科目数:33)

アンケート回答者総数/履修者数: 60人 / 132人(回答率: 45.5%)

回答者内訳

(単位:人)

注: ()内は有効回答数の割合

1) 学年 × 2) 学科

	1年	2年	計
経済学専攻	47	8	55
経営学専攻	5	-	5
合計	52	8	60

3) 属性

	一般学生	一般留学生
回答者数	2	58

4) この授業をどのような理由で選びましたか(複数回答可)

	内容に興味・関心をもった	シラバスを読んで興味をもった	教員に惹かれた	友人が履修する	単位が取りやすそう	履修指導によって	必修・履修指定科目	時間割の都合	資格・検定試験対策	無回答
回答者数	36	6	8	4	1	22	31	3	1	0
構成比	(60.0%)	(10.0%)	(13.3%)	(6.7%)	(1.7%)	(36.7%)	(51.7%)	(5.0%)	(1.7%)	

5) この授業1回あたりの授業時間外の学修時間(課題作成、予習・復習等、全ての合計時間)は平均して何時間ぐらいですか

	全くしていない	30分未満	30分以上1時間未満	1時間以上2時間未満	2時間以上3時間未満	3時間以上4時間未満	4時間以上	無回答
回答者数	2	17	17	10	11	1	2	0
構成比	(3.3%)	(28.3%)	(28.3%)	(16.7%)	(18.3%)	(1.7%)	(3.3%)	

6) 授業内容を理解する上で役立つ教材は何ですか(複数回答可)

	テキスト(教科書)	配布資料(レジュメ等)	パワーポイント等のスライド	板書	動画教材	特になし	無回答
回答者数	20	51	14	12	3	3	0
構成比	(33.3%)	(85.0%)	(23.3%)	(20.0%)	(5.0%)	(5.0%)	

7) 授業で出された課題の分量について、どのように感じましたか

	多かった	やや多かった	適切だった	やや少なかった	少なかった	課題を出されなかった	無回答
回答者数	0	12	47	0	0	1	0
構成比	(0.0%)	(20.0%)	(78.3%)	(0.0%)	(0.0%)	(1.7%)	

8) この授業の難易度について、どのように感じましたか

	難しかった	やや難しかった	適切だった	やや易しかった	易しかった	無回答
回答者数	8	22	29	1	0	0
構成比	(13.3%)	(36.7%)	(48.3%)	(1.7%)	(0.0%)	

＜5段階評価＞

＜5段階の平均＞

※「0: 課題を出されなかった」を除く

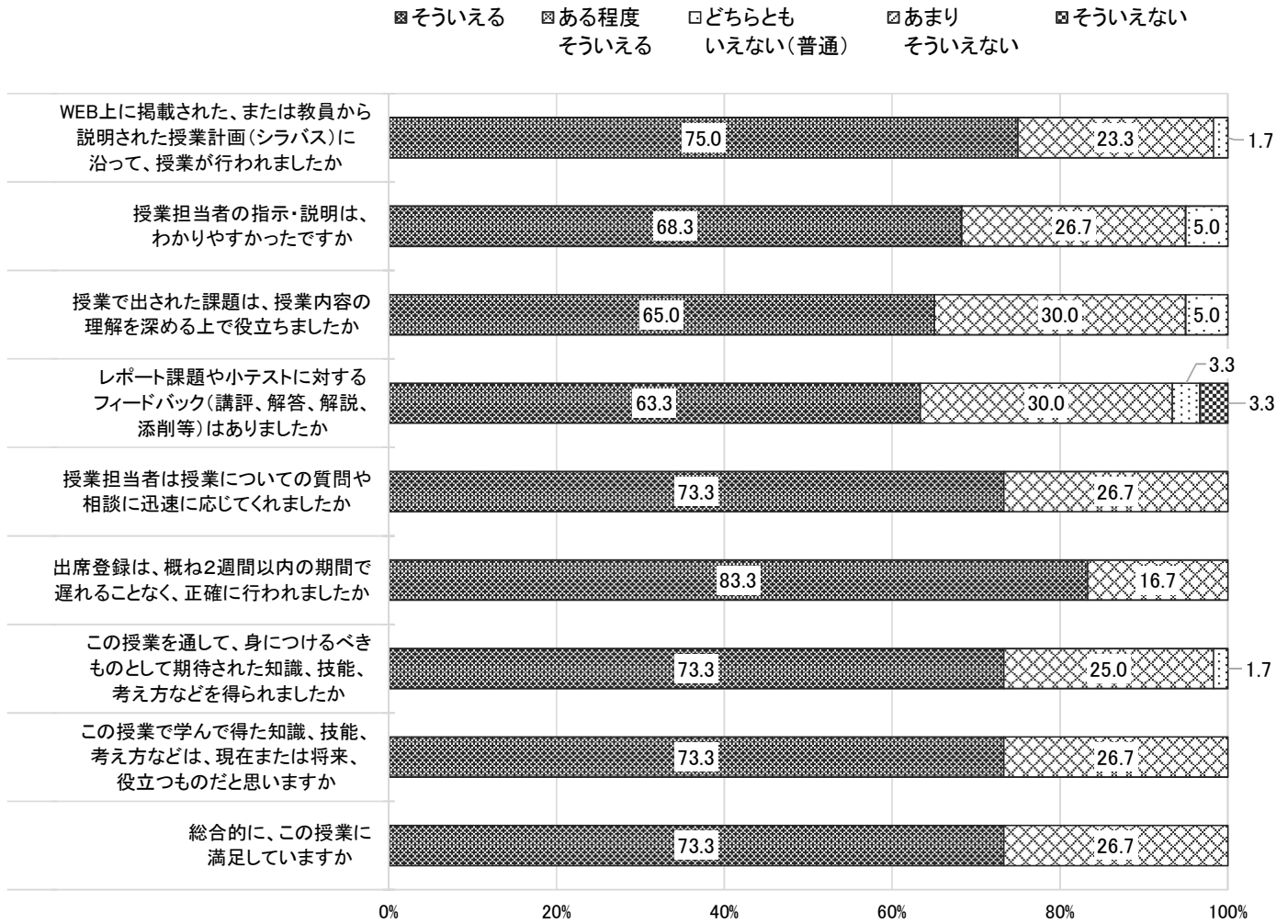
		＜5段階評価＞					無回答	当該科目	大学院平均との差
		5	4	3	2	1			
9	WEB上に掲載された、または教員から説明された授業計画(シラバス)に沿って、授業が行われましたか	45 (75.0%)	14 (23.3%)	1 (1.7%)	0 (0.0%)	0 (0.0%)	-	0	4.73 0.00
10	授業担当者の指示・説明は、わかりやすかったですか	41 (68.3%)	16 (26.7%)	3 (5.0%)	0 (0.0%)	0 (0.0%)	-	0	4.63 0.00
11	授業で出された課題は、授業内容の理解を深める上で役立ちましたか	39 (65.0%)	18 (30.0%)	3 (5.0%)	0 (0.0%)	0 (0.0%)	0	0	4.60 0.00
12	レポート課題や小テストに対するフィードバック(講評、解答、解説、添削等)はありましたか	38 (63.3%)	18 (30.0%)	2 (3.3%)	0 (0.0%)	2 (3.3%)	-	0	4.50 0.00
13	授業担当者は授業についての質問や相談に迅速に応じてくれましたか	44 (73.3%)	16 (26.7%)	0 (0.0%)	0 (0.0%)	0 (0.0%)	-	0	4.73 0.00
14	出席登録は、概ね2週間以内の期間で遅れることなく、正確に行われましたか	50 (83.3%)	10 (16.7%)	0 (0.0%)	0 (0.0%)	0 (0.0%)	-	0	4.83 0.00
15	この授業を通して、身につけるべきものとして期待された知識、技能、考えなどを得られましたか	44 (73.3%)	15 (25.0%)	1 (1.7%)	0 (0.0%)	0 (0.0%)	-	0	4.72 0.00
16	この授業で学んで得た知識、技能、考えなどは、現在または将来、役立つものだと思いますか	44 (73.3%)	16 (26.7%)	0 (0.0%)	0 (0.0%)	0 (0.0%)	-	0	4.73 0.00
17	総合的に、この授業に満足していますか	44 (73.3%)	16 (26.7%)	0 (0.0%)	0 (0.0%)	0 (0.0%)	-	0	4.73 0.00

2023年度春学期 大阪経済法科大学「学生による授業・学修評価アンケート」

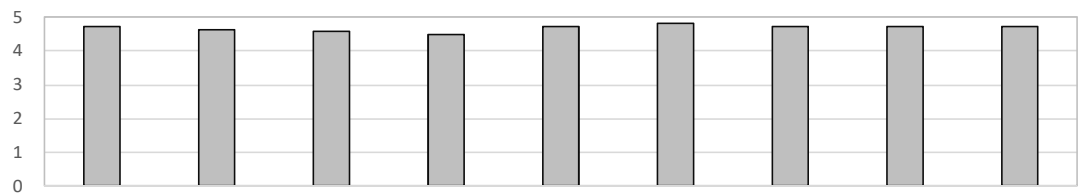
大学院集計(科目数:33)

アンケート回答者総数/履修者数: 60人 / 132人(回答率: 45.5%)

5段階評価グラフ



5段階の平均値グラフ



設問No.	9)	10)	11)	12)	13)	14)	15)	16)	17)
大学院平均	4.73	4.63	4.60	4.50	4.73	4.83	4.72	4.73	4.73
大学院専門講義科目	4.68	4.55	4.53	4.40	4.70	4.83	4.66	4.68	4.68
大学院専門演習科目	4.92	4.92	4.85	4.85	4.85	4.85	4.92	4.92	4.92

2023年度春学期 大阪経済法科大学「学生による授業・学修評価アンケート」

大学院専門講義科目(科目数:15)

アンケート回答者総数/履修者数: 47人 / 97人(回答率: 48.5%)

回答者内訳

(単位:人)

注: ()内は有効回答数の割合

1) 学年 × 2) 学科

	1年	2年	計
経済学専攻	40	3	43
経営学専攻	4	-	4
合計	44	3	47

3) 属性

	一般学生	一般留学生
回答者数	1	46

4) この授業をどのような理由で選びましたか(複数回答可)

	内容に興味・関心をもった	シラバスを読んで興味をもった	教員に惹かれた	友人が履修する	単位が取りやすそう	履修指導によって	必修・履修指定科目	時間割の都合	資格・検定試験対策	無回答
回答者数	29	5	7	4	1	19	24	3	1	0
構成比	(61.7%)	(10.6%)	(14.9%)	(8.5%)	(2.1%)	(40.4%)	(51.1%)	(6.4%)	(2.1%)	

5) この授業1回あたりの授業時間外の学修時間(課題作成、予習・復習等、全ての合計時間)は平均して何時間ぐらいですか

	全くしていない	30分未満	30分以上1時間未満	1時間以上2時間未満	2時間以上3時間未満	3時間以上4時間未満	4時間以上	無回答
回答者数	2	16	14	7	8	0	0	0
構成比	(4.3%)	(34.0%)	(29.8%)	(14.9%)	(17.0%)	(0.0%)	(0.0%)	

6) 授業内容を理解する上で役立つ教材は何ですか(複数回答可)

	テキスト(教科書)	配布資料(レジュメ等)	パワーポイント等のスライド	板書	動画教材	特になし	無回答
回答者数	16	44	11	8	2	0	0
構成比	(34.0%)	(93.6%)	(23.4%)	(17.0%)	(4.3%)	(0.0%)	

7) 授業で出された課題の分量について、どのように感じましたか

	多かった	やや多かった	適切だった	やや少なかった	少なかった	課題を出されなかった	無回答
回答者数	0	11	35	0	0	1	0
構成比	(0.0%)	(23.4%)	(74.5%)	(0.0%)	(0.0%)	(2.1%)	

8) この授業の難易度について、どのように感じましたか

	難しかった	やや難しかった	適切だった	やや易しかった	易しかった	無回答
回答者数	7	20	19	1	0	0
構成比	(14.9%)	(42.6%)	(40.4%)	(2.1%)	(0.0%)	

＜5段階評価＞

＜5段階の平均＞

※「0: 課題を出されなかった」を除く

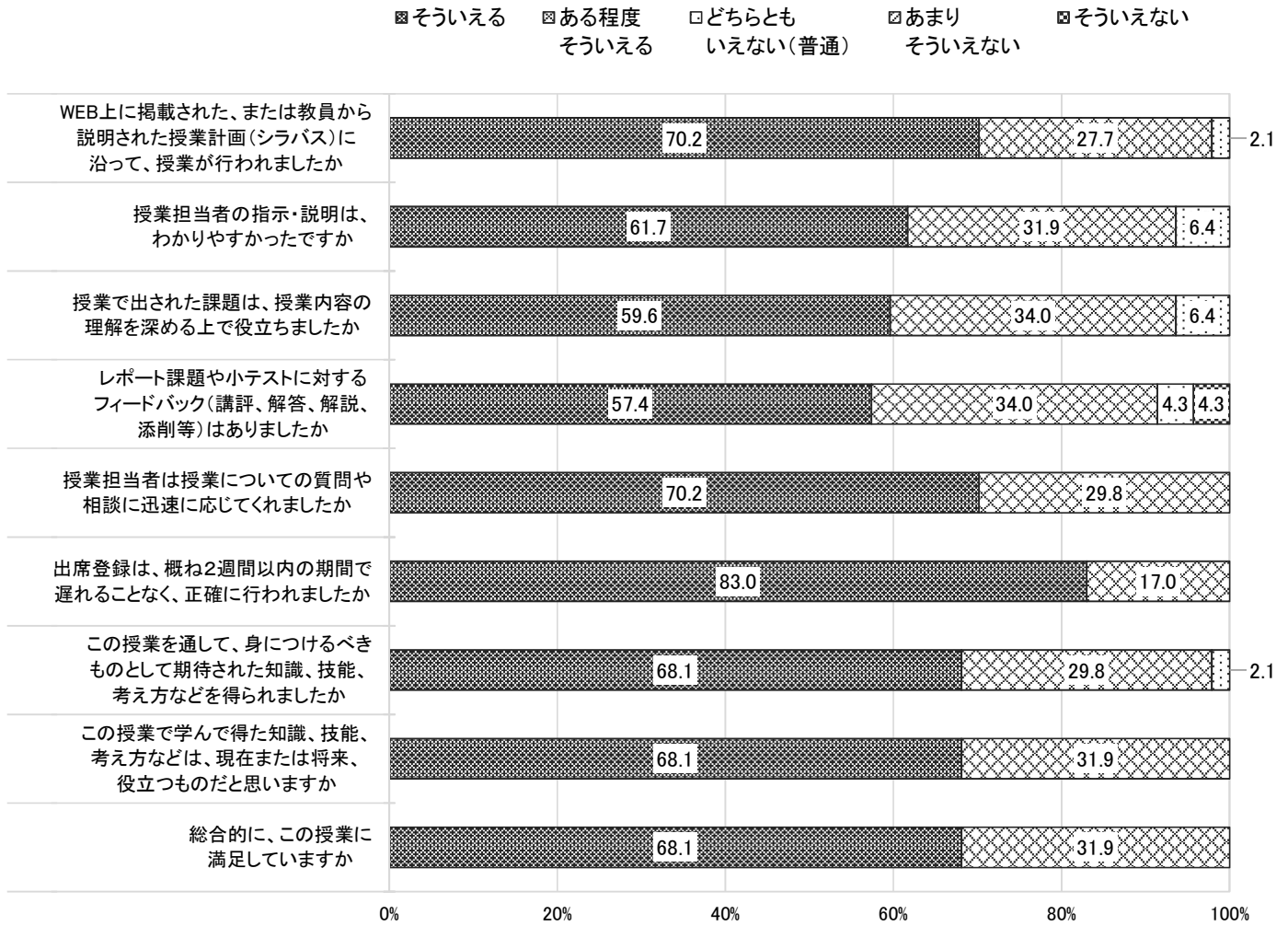
		5	4	3	2	1	0	無回答	当該科目	大学院平均との差
		そう見える	ある程度そう見える	どちらともいえない(普通)	あまりそういえない	そういえない	課題を出されなかった			
9	WEB上に掲載された、または教員から説明された授業計画(シラバス)に沿って、授業が行われましたか	33 (70.2%)	13 (27.7%)	1 (2.1%)	0 (0.0%)	0 (0.0%)	-	0	4.68	-0.05
10	授業担当者の指示・説明は、わかりやすかったですか	29 (61.7%)	15 (31.9%)	3 (6.4%)	0 (0.0%)	0 (0.0%)	-	0	4.55	-0.08
11	授業で出された課題は、授業内容の理解を深める上で役立ちましたか	28 (59.6%)	16 (34.0%)	3 (6.4%)	0 (0.0%)	0 (0.0%)	0	0	4.53	-0.07
12	レポート課題や小テストに対するフィードバック(講評、解答、解説、添削等)はありましたか	27 (57.4%)	16 (34.0%)	2 (4.3%)	0 (0.0%)	2 (4.3%)	-	0	4.40	-0.10
13	授業担当者は授業についての質問や相談に迅速に応じてくれましたか	33 (70.2%)	14 (29.8%)	0 (0.0%)	0 (0.0%)	0 (0.0%)	-	0	4.70	-0.03
14	出席登録は、概ね2週間以内の期間で遅れることなく、正確に行われましたか	39 (83.0%)	8 (17.0%)	0 (0.0%)	0 (0.0%)	0 (0.0%)	-	0	4.83	0.00
15	この授業を通して、身につけるべきものとして期待された知識、技能、考え方などを得られましたか	32 (68.1%)	14 (29.8%)	1 (2.1%)	0 (0.0%)	0 (0.0%)	-	0	4.66	-0.06
16	この授業で学んで得た知識、技能、考え方などは、現在または将来、役立つものだと思いますか	32 (68.1%)	15 (31.9%)	0 (0.0%)	0 (0.0%)	0 (0.0%)	-	0	4.68	-0.05
17	総合的に、この授業に満足していますか	32 (68.1%)	15 (31.9%)	0 (0.0%)	0 (0.0%)	0 (0.0%)	-	0	4.68	-0.05

2023年度春学期 大阪経済法科大学「学生による授業・学修評価アンケート」

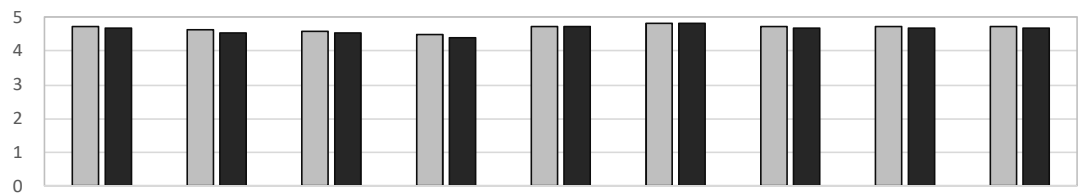
大学院専門講義科目(科目数:15)

アンケート回答者総数/履修者数: 47人 / 97人(回答率: 48.5%)

5段階評価グラフ



5段階の平均値グラフ



設問No.	9)	10)	11)	12)	13)	14)	15)	16)	17)
大学院平均	4.73	4.63	4.60	4.50	4.73	4.83	4.72	4.73	4.73
大学院専門講義科目	4.68	4.55	4.53	4.40	4.70	4.83	4.66	4.68	4.68
大学院専門演習科目	4.92	4.92	4.85	4.85	4.85	4.85	4.92	4.92	4.92

2023年度春学期 大阪経済法科大学「学生による授業・学修評価アンケート」

大学院専門演習科目(科目数:18)

アンケート回答者総数/履修者数: 13人 / 35人(回答率: 37.1%)

回答者内訳

(単位:人)

注: ()内は有効回答数の割合

1) 学年 × 2) 学科

	1年	2年	計
経済学専攻	7	5	12
経営学専攻	1	-	1
合計	8	5	13

3) 属性

	一般学生	一般留学生
回答者数	1	12

4) この授業をどのような理由で選びましたか(複数回答可)

	内容に興味・関心をもった	シラバスを読んで興味をもった	教員に惹かれた	友人が履修する	単位が取りやすそう	履修指導によって	必修・履修指定科目	時間割の都合	資格・検定試験対策	無回答
回答者数	7	1	1	0	0	3	7	0	0	0
構成比	(53.8%)	(7.7%)	(7.7%)	(0.0%)	(0.0%)	(23.1%)	(53.8%)	(0.0%)	(0.0%)	

5) この授業1回あたりの授業時間外の学修時間(課題作成、予習・復習等、全ての合計時間)は平均して何時間ぐらいですか

	全くしていない	30分未満	30分以上1時間未満	1時間以上2時間未満	2時間以上3時間未満	3時間以上4時間未満	4時間以上	無回答
回答者数	0	1	3	3	3	1	2	0
構成比	(0.0%)	(7.7%)	(23.1%)	(23.1%)	(23.1%)	(7.7%)	(15.4%)	

6) 授業内容を理解する上で役立つ教材は何ですか(複数回答可)

	テキスト(教科書)	配布資料(レジュメ等)	パワーポイント等のスライド	板書	動画教材	特になし	無回答
回答者数	4	7	3	4	1	3	0
構成比	(30.8%)	(53.8%)	(23.1%)	(30.8%)	(7.7%)	(23.1%)	

7) 授業で出された課題の分量について、どのように感じましたか

	多かった	やや多かった	適切だった	やや少なかった	少なかった	課題を出されなかった	無回答
回答者数	0	1	12	0	0	0	0
構成比	(0.0%)	(7.7%)	(92.3%)	(0.0%)	(0.0%)	(0.0%)	

8) この授業の難易度について、どのように感じましたか

	難しかった	やや難しかった	適切だった	やや易しかった	易しかった	無回答
回答者数	1	2	10	0	0	0
構成比	(7.7%)	(15.4%)	(76.9%)	(0.0%)	(0.0%)	

＜5段階評価＞

＜5段階の平均＞

※「0: 課題を出されなかった」を除く

		＜5段階評価＞					無回答	当該科目	大学院平均との差
		5	4	3	2	1			
9	WEB上に掲載された、または教員から説明された授業計画(シラバス)に沿って、授業が行われましたか	12 (92.3%)	1 (7.7%)	0 (0.0%)	0 (0.0%)	0 (0.0%)	-	0	4.92 0.19
10	授業担当者の指示・説明は、わかりやすかったですか	12 (92.3%)	1 (7.7%)	0 (0.0%)	0 (0.0%)	0 (0.0%)	-	0	4.92 0.29
11	授業で出された課題は、授業内容の理解を深める上で役立ちましたか	11 (84.6%)	2 (15.4%)	0 (0.0%)	0 (0.0%)	0 (0.0%)	0	0	4.85 0.25
12	レポート課題や小テストに対するフィードバック(講評、解答、解説、添削等)はありましたか	11 (84.6%)	2 (15.4%)	0 (0.0%)	0 (0.0%)	0 (0.0%)	-	0	4.85 0.35
13	授業担当者は授業についての質問や相談に迅速に応じてくれましたか	11 (84.6%)	2 (15.4%)	0 (0.0%)	0 (0.0%)	0 (0.0%)	-	0	4.85 0.12
14	出席登録は、概ね2週間以内の期間で遅れることなく、正確に行われましたか	11 (84.6%)	2 (15.4%)	0 (0.0%)	0 (0.0%)	0 (0.0%)	-	0	4.85 0.02
15	この授業を通して、身につけるべきものとして期待された知識、技能、考え方などを得られましたか	12 (92.3%)	1 (7.7%)	0 (0.0%)	0 (0.0%)	0 (0.0%)	-	0	4.92 0.20
16	この授業で学んで得た知識、技能、考え方などは、現在または将来、役立つものだと思いますか	12 (92.3%)	1 (7.7%)	0 (0.0%)	0 (0.0%)	0 (0.0%)	-	0	4.92 0.19
17	総合的に、この授業に満足していますか	12 (92.3%)	1 (7.7%)	0 (0.0%)	0 (0.0%)	0 (0.0%)	-	0	4.92 0.19

