

大阪経済法科大学

2021年度春学期

学生による授業・学修評価アンケート

結果報告書

教務部
2021/9/30

はじめに

本学では、『学生による授業・学修評価アンケート』を各学期末に実施しています。同アンケートは、教員が、授業の受け手である学生の理解・関心・満足などを知ることにより、授業改善の具体的な方向性を獲得する機会とするため、1999年より導入されました。

今学期は2021年7月1日（木）～2021年7月14日（水）にかけて、総計866科目、延べ37,258名を対象として、通算45回目の『学生による授業・学修評価アンケート』を実施しました。

『学生による授業・学修評価アンケート』は、本学の教育を学生の視点から可視化する制度であり、授業改善の循環をつくり出すために活用していきたいと考え、教務部で集計、分析を実施しましたので、ご報告いたします。

学生による授業・学修評価の資料として、ご参照いただければ幸いです。

作成主担

IR室長代理兼教務部長補佐 崔 舜星
教務課長 高田 恵一

— 目次 —

1 実施アンケートについて	・ ・ 4
2 実施結果概要	・ ・ 5
3 集計結果	・ ・ 6

1 実施アンケートについて

(1) 実施目的

- ①遠隔授業実施の下、教員が、授業・学修評価アンケートの集計結果を通じて授業方法や内容について振り返り、担当授業の改善（FD）を行う契機とする。
- ②学部・教養部・大学院において、授業・学修評価アンケートを教育効果の検証データとして活用し、次年度の授業実施に向けて、組織的な授業改善（FD）の取組みを推進する。
- ③学生が、自身の学修成果や学修態度・姿勢等について省察する機会とする。

(2) アンケートの実施概要

- ①実施方法：学生のスマートフォンを利用したWEB回答方式
- ②実施期間：2021年7月1日（木）～7月14日（水）
- ③回答者数（延べ）：23,070名
- ④実施対象授業：2021年度春学期開講の全授業（経済学部・経営学部・法学部・国際学部・大学院） 866科目
ただし、以下の科目については、それぞれ次の理由により実施対象外とした。

種類	実施対象外とする理由
①経済学部専門教育科目「卒業論文」	①、②に該当する科目については、授業を実施するものではなく、卒業論文、取得資格等の単位認定に用いる科目であるため。
②技能資格関連科目・技能資格等関連	

2 実施結果概要

(1) 回答率の推移

- 回答率は61.9%となり、昨年度秋学期に比べ12.3pt増加した。
- 今年度秋春学期は、演習を対面で実施した期間があったため、回答率が増加したと考えられる。

(2) 満足度の推移

- 全体の満足度平均は4.3となり、昨年度秋学期と同値となった。
- 各学部では、経済学部4.3、経営学部4.3、法学部4.2、国際学部4.3となり、学部間での差異は見られなかった。

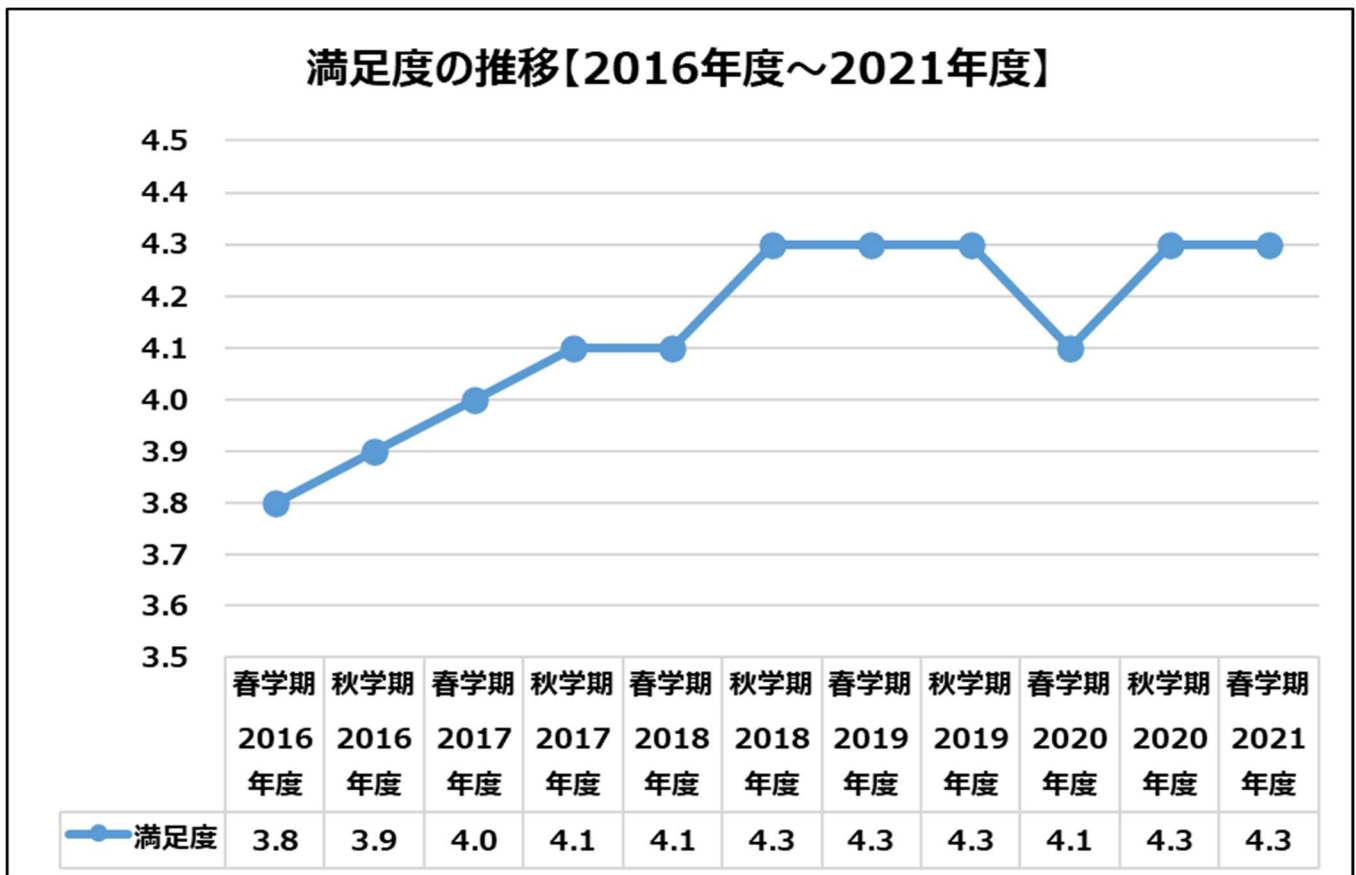
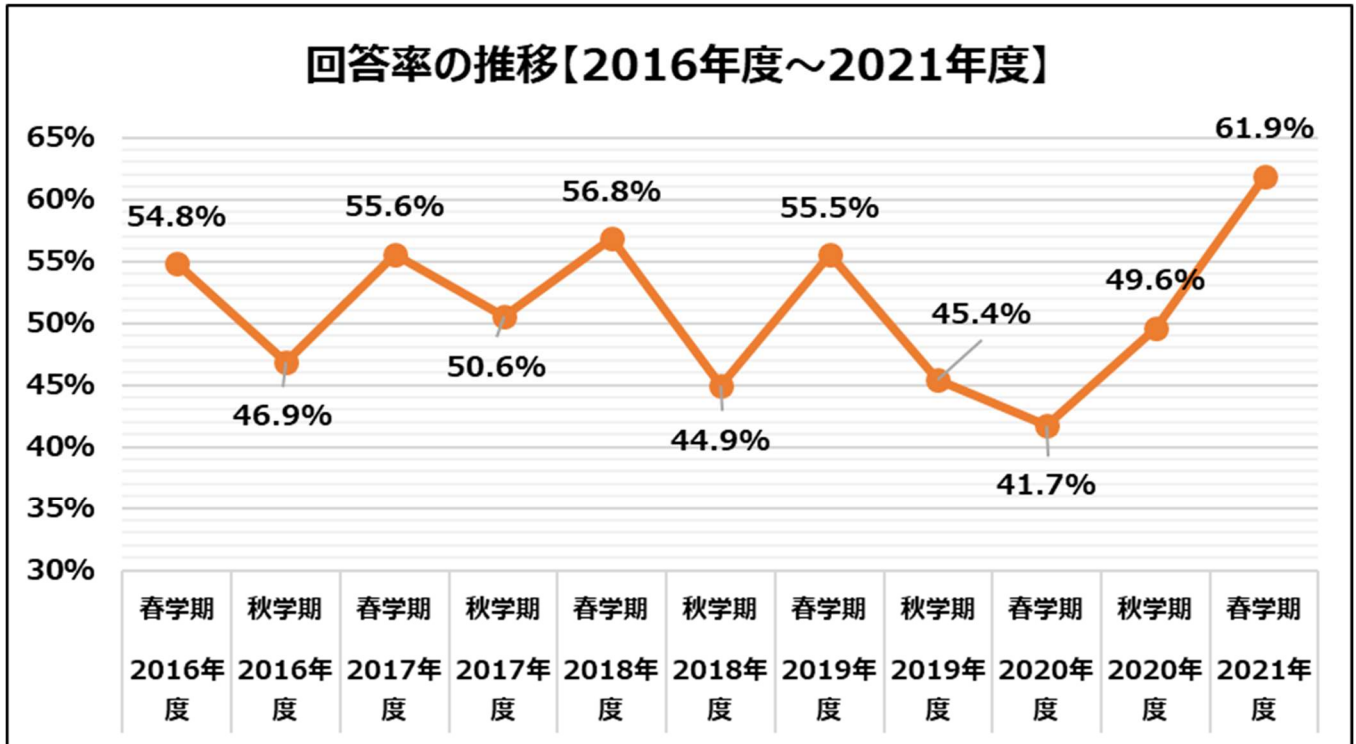
(3) 授業選択理由（設問1）

- 「内容に関心をもっていた」（48.1%）が最も多く、次いで「単位取得のため」（33.0%）となった。
- 「シラバスを読んで興味をもった」は18.2%となり、2019年度以降、引き続き増加している。

(4) 学生自身・授業・担当教員に関する設問（設問3～10）

- 全学部の専門科目において、全ての設問が4.0を超える結果となり、概ね高い評価となった。
- 設問6「毎回の授業の課題の分量は適切だと思いますか」では4.3となり、昨年度春学期から0.1pt増加した。
- 設問7「レポート課題や小テストに対するフィードバック（講評、解答、解説、添削等）はありましたか」では4.2となり、昨年度春学期から0.1pt増加した。
- 他方、自由記述の記載から課題の分量、フィードバック等に改善が必要な科目が一定見受けられた。

3 集計結果



2021年度春学期 大阪経済法科大学「学生による授業・学修評価アンケート」

全学集計(科目数:866)

アンケート回答者総数/履修者数: 23070人 / 37258人(回答率:61.9%)

回答者内訳

(単位:人)

注:()内は有効回答数の割合

1)学年 × 2)学科

	1年	2年	3年	4年	5年以上	1年(院生)	2年(院生)	計
経済学科	2133	1754	1317	386	10	-	-	5600
経営学科	2405	2438	1656	261	3	-	-	6763
法律学科	2131	1860	1154	310	0	-	-	5455
国際学科	1943	1689	1089	477	2	-	-	5200
経済学専攻	-	-	-	-	-	31	4	35
経営学専攻	-	-	-	-	-	9	8	17
合計	8612	7741	5216	1434	15	40	12	23070

3)属性

	一般学生	一般留学生	一般編入生	編入留学生	科目等履修生	交換留学生
回答者数	18675	3526	332	537	0	0

4)この授業をどのような理由で選びましたか
(複数回答可)

	回答者数	構成比
内容に関心をもって	11088	(48.1%)
シラバスを読んで興味をもった	4189	(18.2%)
教員に惹かれた	1393	(6.0%)
先輩や友人にすすめられた	920	(4.0%)
友人が履修していた	1208	(5.2%)
単位取得のため	7614	(33.0%)
時間割の都合	2776	(12.0%)
資格・試験対策	1328	(5.8%)
必修・履修指定科目だから	5740	(24.9%)
無回答	0	

5)この授業1回あたりの学修時間(授業(90分)、教材の学修、課題作成、予習・復習等、全ての合計時間)は平均して何時間ぐらいですか

	回答者数	構成比
0分~1時間未満	6747	(29.2%)
1時間以上~2時間未満	11919	(51.7%)
2時間以上~4時間未満	3972	(17.2%)
4時間以上~6時間未満	327	(1.4%)
6時間以上	105	(0.5%)
無回答	0	

<5段階評価>

						<5段階の平均>		
	1 そういない	2 あまりそう いない	3 どちらともい えない(普通)	4 ある程度 そう見える	5 そう見える	無回答	当該科目	全学平均 との差
6) この授業を受けて、新しい知識や技能、考え方が身につきましたか	272 (1.2%)	405 (1.8%)	3117 (13.5%)	7835 (34.0%)	11441 (49.6%)	0	4.29	0.00
7) 授業計画(シラバス)を読んだ上でこの授業を履修しましたか	781 (3.4%)	613 (2.7%)	4229 (18.3%)	6755 (29.3%)	10692 (46.3%)	0	4.13	0.00
8) WEB上に掲載された、または教員から説明された授業計画(シラバス)に沿って、授業が行われましたか	175 (0.8%)	264 (1.1%)	3747 (16.2%)	7028 (30.5%)	11856 (51.4%)	0	4.31	0.00
9) 毎回の授業の課題の分量は適切だと思いますか	347 (1.5%)	647 (2.8%)	3650 (15.8%)	6535 (28.3%)	11891 (51.5%)	0	4.26	0.00
10) レポート課題や小テストに対するフィードバック(講評、解答、解説、添削等)はありましたか	405 (1.8%)	572 (2.5%)	4653 (20.2%)	6386 (27.7%)	11054 (47.9%)	0	4.18	0.00
11) 教員は授業についての質問や相談に迅速に応じてくれましたか	279 (1.2%)	406 (1.8%)	4947 (21.4%)	6063 (26.3%)	11375 (49.3%)	0	4.21	0.00
12) 出席登録は、概ね2週間以内の期間で遅れることなく、正確に行われましたか	219 (0.9%)	303 (1.3%)	3347 (14.5%)	5802 (25.1%)	13399 (58.1%)	0	4.38	0.00
13) 総合的に、この授業に満足していますか	425 (1.8%)	572 (2.5%)	3790 (16.4%)	6731 (29.2%)	11552 (50.1%)	0	4.23	0.00



設問No.	6)	7)	8)	9)	10)	11)	12)	13)
全学平均	4.29	4.13	4.31	4.26	4.18	4.21	4.38	4.23
経済学部専門講義科目	4.30	4.19	4.33	4.32	4.19	4.20	4.40	4.26
経済学部専門演習科目	4.31	4.00	4.37	4.42	4.39	4.51	4.59	4.48
経営学部専門講義科目	4.31	4.13	4.31	4.29	4.16	4.17	4.36	4.24
経営学部専門演習科目	4.31	4.10	4.31	4.35	4.28	4.39	4.46	4.35
法学部専門講義科目	4.23	4.15	4.24	4.13	4.07	4.10	4.33	4.11
法学部専門演習科目	4.42	4.24	4.41	4.44	4.42	4.52	4.57	4.48
国際学部専門講義科目	4.32	4.20	4.35	4.26	4.21	4.25	4.38	4.24
国際学部専門演習科目	4.41	4.15	4.46	4.42	4.46	4.53	4.58	4.48
共通教育講義科目	4.23	4.08	4.24	4.17	4.07	4.07	4.29	4.13
共通教育演習科目	4.36	4.24	4.36	4.36	4.31	4.34	4.43	4.25
外国語科目	4.28	3.95	4.33	4.23	4.22	4.30	4.44	4.25
教職課程	4.12	4.11	4.28	4.04	3.95	4.04	4.32	4.10
大学院専門講義科目	4.92	4.74	4.84	4.87	4.97	4.95	5.00	5.00
大学院専門演習科目	4.93	4.86	4.93	5.00	5.00	5.00	5.00	5.00

2021年度春学期 大阪経済法科大学「学生による授業・学修評価アンケート」

経済学部専門講義科目(科目数:52)

アンケート回答者総数/履修者数: 2435人 / 4371人(回答率:55.7%)

回答者内訳

(単位:人)

注:()内は有効回答数の割合

1)学年 × 2)学科

	1年	2年	3年	4年	5年以上	計
経済学科	598	807	730	187	2	2324
経営学科	0	0	0	42	1	43
法律学科	0	48	17	3	0	68
国際学科	0	0	0	0	0	0
合計	598	855	747	232	3	2435

3)属性

	一般学生	一般留学生	一般編入生	編入留学生	科目等履修生	交換留学生
回答者数	1818	346	31	240	0	0

4)この授業をどのような理由で選びましたか
(複数回答可)

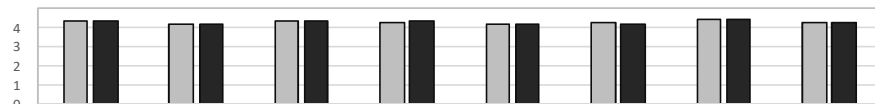
	回答者数	構成比
内容に関心をもって選んだ	1186	(48.7%)
シラバスを読んで興味をもった	503	(20.7%)
教員に惹かれた	137	(5.6%)
先輩や友人にすすめられた	90	(3.7%)
友人が履修していた	154	(6.3%)
単位取得のため	992	(40.7%)
時間割の都合	352	(14.5%)
資格・試験対策	83	(3.4%)
必修・履修指定科目だから	483	(19.8%)
無回答	0	

5)この授業1回あたりの学修時間(授業<90分>、教材の学修、課題作成、予習・復習等、全ての合計時間)は平均して何時間ぐらいですか

	回答者数	構成比
0分~1時間未満	611	(25.1%)
1時間以上~2時間未満	1278	(52.5%)
2時間以上~4時間未満	501	(20.6%)
4時間以上~6時間未満	35	(1.4%)
6時間以上	10	(0.4%)
無回答	0	

<5段階評価>

						<5段階の平均>		
	1 そういない	2 あまりそう いない	3 どちらともい えない(普通)	4 ある程度 そういえる	5 そういえる	無回答	当該科目	学部平均 との差
6) この授業を受けて、新しい知識や技能、考え方が身につきましたか	16 (0.7%)	38 (1.6%)	324 (13.3%)	873 (35.9%)	1184 (48.6%)	0	4.30	0.01
7) 授業計画(シラバス)を読んだ上でこの授業を履修しましたか	46 (1.9%)	52 (2.1%)	434 (17.8%)	760 (31.2%)	1143 (46.9%)	0	4.19	0.07
8) WEB上に掲載された、または教員から説明された授業計画(シラバス)に沿って、授業が行われましたか	7 (0.3%)	25 (1.0%)	374 (15.4%)	770 (31.6%)	1259 (51.7%)	0	4.33	0.03
9) 毎回の授業の課題の分量は適切だと思いますか	18 (0.7%)	47 (1.9%)	354 (14.5%)	727 (29.9%)	1289 (52.9%)	0	4.32	0.07
10) レポート課題や小テストに対するフィードバック(講評、解答、解説、添削等)はありましたか	32 (1.3%)	54 (2.2%)	492 (20.2%)	707 (29.0%)	1150 (47.2%)	0	4.19	0.01
11) 教員は授業についての質問や相談に迅速に応じてくれましたか	19 (0.8%)	45 (1.8%)	532 (21.8%)	682 (28.0%)	1157 (47.5%)	0	4.20	-0.01
12) 出席登録は、概ね2週間以内の期間で遅れることなく、正確に行われましたか	21 (0.9%)	37 (1.5%)	326 (13.4%)	613 (25.2%)	1438 (59.1%)	0	4.40	0.02
13) 総合的に、この授業に満足していますか	31 (1.3%)	52 (2.1%)	395 (16.2%)	741 (30.4%)	1216 (49.9%)	0	4.26	0.03



設問No.	6)	7)	8)	9)	10)	11)	12)	13)
学部平均	4.29	4.12	4.30	4.25	4.17	4.21	4.38	4.23
経済学部専門講義科目	4.30	4.19	4.33	4.32	4.19	4.20	4.40	4.26
経済学部専門演習科目	4.31	4.00	4.37	4.42	4.39	4.51	4.59	4.48
経営学部専門講義科目	4.31	4.13	4.31	4.29	4.16	4.17	4.36	4.24
経営学部専門演習科目	4.31	4.10	4.31	4.35	4.28	4.39	4.46	4.35
法学部専門講義科目	4.23	4.15	4.24	4.13	4.07	4.10	4.33	4.11
法学部専門演習科目	4.42	4.24	4.41	4.44	4.42	4.52	4.57	4.48
国際学部専門講義科目	4.32	4.20	4.35	4.26	4.21	4.25	4.38	4.24
国際学部専門演習科目	4.41	4.15	4.46	4.42	4.46	4.53	4.58	4.48
共通教育講義科目	4.23	4.08	4.24	4.17	4.07	4.07	4.29	4.13
共通教育演習科目	4.36	4.24	4.36	4.36	4.31	4.34	4.43	4.25
外国語科目	4.28	3.95	4.33	4.23	4.22	4.30	4.44	4.25
教職課程	4.12	4.11	4.28	4.04	3.95	4.04	4.32	4.10

2021年度春学期 大阪経済法科大学「学生による授業・学修評価アンケート」

経済学部専門演習科目(科目数:54)

アンケート回答者総数/履修者数: 701人 / 967人(回答率: 72.5%)

回答者内訳

(単位:人)

注:()内は有効回答数の割合

1)学年 × 2)学科

	1年	2年	3年	4年	5年以上	計
経済学科	211	197	184	106	2	700
経営学科	0	0	0	0	1	1
法律学科	0	0	0	0	0	0
国際学科	0	0	0	0	0	0
合計	211	197	184	106	3	701

3)属性

	一般学生	一般留学生	一般編入生	編入留学生	科目等履修生	交換留学生
回答者数	548	88	5	60	0	0

4)この授業をどのような理由で選びましたか
(複数回答可)

	回答者数	構成比
内容に関心をもって	274	(39.1%)
シラバスを読んで興味をもった	94	(13.4%)
教員に惹かれた	100	(14.3%)
先輩や友人にすすめられた	25	(3.6%)
友人が履修していた	41	(5.8%)
単位取得のため	144	(20.5%)
時間割の都合	47	(6.7%)
資格・試験対策	30	(4.3%)
必修・履修指定科目だから	381	(54.4%)
無回答	0	

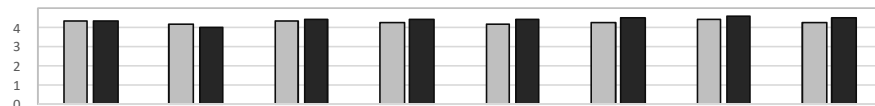
5)この授業1回あたりの学修時間(授業<90分>、教材の学修、課題作成、予習・復習等、全ての合計時間)は平均して何時間ぐらいですか

	回答者数	構成比
0分~1時間未満	202	(28.8%)
1時間以上~2時間未満	330	(47.1%)
2時間以上~4時間未満	150	(21.4%)
4時間以上~6時間未満	13	(1.9%)
6時間以上	6	(0.9%)
無回答	0	

<5段階評価>

<5段階の平均>

設問No.	5段階評価					5段階の平均		
	1 そういない	2 あまりそう いない	3 どちらともい えない(普通)	4 ある程度 そういえる	5 そういえる	無回答	当該科目	学部平均 との差
6)	3 (0.4%)	7 (1.0%)	105 (15.0%)	238 (34.0%)	348 (49.6%)	0	4.31	0.02
7)	39 (5.6%)	30 (4.3%)	146 (20.8%)	164 (23.4%)	322 (45.9%)	0	4.00	-0.13
8)	0 (0.0%)	9 (1.3%)	105 (15.0%)	206 (29.4%)	381 (54.4%)	0	4.37	0.06
9)	3 (0.4%)	7 (1.0%)	99 (14.1%)	179 (25.5%)	413 (58.9%)	0	4.42	0.16
10)	4 (0.6%)	6 (0.9%)	114 (16.3%)	163 (23.3%)	414 (59.1%)	0	4.39	0.22
11)	2 (0.3%)	4 (0.6%)	85 (12.1%)	153 (21.8%)	457 (65.2%)	0	4.51	0.31
12)	1 (0.1%)	5 (0.7%)	71 (10.1%)	123 (17.5%)	501 (71.5%)	0	4.59	0.22
13)	2 (0.3%)	5 (0.7%)	91 (13.0%)	162 (23.1%)	441 (62.9%)	0	4.48	0.25



設問No.	6)	7)	8)	9)	10)	11)	12)	13)
学部平均	4.29	4.12	4.30	4.25	4.17	4.21	4.38	4.23
経済学部専門講義科目	4.30	4.19	4.33	4.32	4.19	4.20	4.40	4.26
経済学部専門演習科目	4.31	4.00	4.37	4.42	4.39	4.51	4.59	4.48
経営学部専門講義科目	4.31	4.13	4.31	4.29	4.16	4.17	4.36	4.24
経営学部専門演習科目	4.31	4.10	4.31	4.35	4.28	4.39	4.46	4.35
法学部専門講義科目	4.23	4.15	4.24	4.13	4.07	4.10	4.33	4.11
法学部専門演習科目	4.42	4.24	4.41	4.44	4.42	4.52	4.57	4.48
国際学部専門講義科目	4.32	4.20	4.35	4.26	4.21	4.25	4.38	4.24
国際学部専門演習科目	4.41	4.15	4.46	4.42	4.46	4.53	4.58	4.48
共通教育講義科目	4.23	4.08	4.24	4.17	4.07	4.07	4.29	4.13
共通教育演習科目	4.36	4.24	4.36	4.36	4.31	4.34	4.43	4.25
外国語科目	4.28	3.95	4.33	4.23	4.22	4.30	4.44	4.25
教職課程	4.12	4.11	4.28	4.04	3.95	4.04	4.32	4.10

2021年度春学期 大阪経済法科大学「学生による授業・学修評価アンケート」

経営学部専門講義科目(科目数:89)

アンケート回答者総数/履修者数: 4746人 / 6700人(回答率:70.8%)

回答者内訳

(単位:人)

注:()内は有効回答数の割合

1)学年 × 2)学科

	1年	2年	3年	4年	5年以上	計
経済学科	115	269	194	52	2	632
経営学科	1207	1648	1107	64	0	4026
法律学科	0	41	36	11	0	88
国際学科	0	0	0	0	0	0
合計	1322	1958	1337	127	2	4746

3)属性

	一般学生	一般留学生	一般編入生	編入留学生	科目等履修生	交換留学生
回答者数	3948	686	60	52	0	0

4)この授業をどのような理由で選びましたか
(複数回答可)

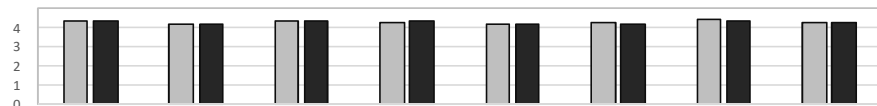
	回答者数	構成比
内容に関心をもって	2209	(46.5%)
シラバスを読んで興味をもった	813	(17.1%)
教員に惹かれた	182	(3.8%)
先輩や友人にすすめられた	166	(3.5%)
友人が履修していた	224	(4.7%)
単位取得のため	1673	(35.3%)
時間割の都合	520	(11.0%)
資格・試験対策	239	(5.0%)
必修・履修指定科目だから	1185	(25.0%)
無回答	0	

5)この授業1回あたりの学修時間(授業<90分>、教材の学修、課題作成、予習・復習等、全ての合計時間)は平均して何時間ぐらいですか

	回答者数	構成比
0分~1時間未満	1442	(30.4%)
1時間以上~2時間未満	2487	(52.4%)
2時間以上~4時間未満	742	(15.6%)
4時間以上~6時間未満	59	(1.2%)
6時間以上	16	(0.3%)
無回答	0	

<5段階評価>

						<5段階の平均>		
	1 そういない	2 あまりそう いない	3 どちらともい えない(普通)	4 ある程度 そういえる	5 そういえる	無回答	当該科目	学部平均 との差
6) この授業を受けて、新しい知識や技能、考え方が身につきましたか	30 (0.6%)	68 (1.4%)	624 (13.1%)	1698 (35.8%)	2326 (49.0%)	0	4.31	0.02
7) 授業計画(シラバス)を読んだ上でこの授業を履修しましたか	130 (2.7%)	135 (2.8%)	866 (18.2%)	1468 (30.9%)	2147 (45.2%)	0	4.13	0.01
8) WEB上に掲載された、または教員から説明された授業計画(シラバス)に沿って、授業が行われましたか	21 (0.4%)	49 (1.0%)	734 (15.5%)	1559 (32.8%)	2383 (50.2%)	0	4.31	0.01
9) 毎回の授業の課題の分量は適切だと思いますか	42 (0.9%)	108 (2.3%)	726 (15.3%)	1448 (30.5%)	2422 (51.0%)	0	4.29	0.03
10) レポート課題や小テストに対するフィードバック(講評、解答、解説、添削等)はありましたか	46 (1.0%)	104 (2.2%)	1016 (21.4%)	1441 (30.4%)	2139 (45.1%)	0	4.16	-0.01
11) 教員は授業についての質問や相談に迅速に応じてくれましたか	34 (0.7%)	80 (1.7%)	1114 (23.5%)	1358 (28.6%)	2160 (45.5%)	0	4.17	-0.04
12) 出席登録は、概ね2週間以内の期間で遅れることなく、正確に行われましたか	34 (0.7%)	68 (1.4%)	714 (15.0%)	1281 (27.0%)	2649 (55.8%)	0	4.36	-0.02
13) 総合的に、この授業に満足していますか	55 (1.2%)	90 (1.9%)	782 (16.5%)	1531 (32.3%)	2288 (48.2%)	0	4.24	0.01



設問No.	6)	7)	8)	9)	10)	11)	12)	13)
学部平均	4.29	4.12	4.30	4.25	4.17	4.21	4.38	4.23
経済学部専門講義科目	4.30	4.19	4.33	4.32	4.19	4.20	4.40	4.26
経済学部専門演習科目	4.31	4.00	4.37	4.42	4.39	4.51	4.59	4.48
経営学部専門講義科目	4.31	4.13	4.31	4.29	4.16	4.17	4.36	4.24
経営学部専門演習科目	4.31	4.10	4.31	4.35	4.28	4.39	4.46	4.35
法学部専門講義科目	4.23	4.15	4.24	4.13	4.07	4.10	4.33	4.11
法学部専門演習科目	4.42	4.24	4.41	4.44	4.42	4.52	4.57	4.48
国際学部専門講義科目	4.32	4.20	4.35	4.26	4.21	4.25	4.38	4.24
国際学部専門演習科目	4.41	4.15	4.46	4.42	4.46	4.53	4.58	4.48
共通教育講義科目	4.23	4.08	4.24	4.17	4.07	4.07	4.29	4.13
共通教育演習科目	4.36	4.24	4.36	4.36	4.31	4.34	4.43	4.25
外国語科目	4.28	3.95	4.33	4.23	4.22	4.30	4.44	4.25
教職課程	4.12	4.11	4.28	4.04	3.95	4.04	4.32	4.10

2021年度春学期 大阪経済法科大学「学生による授業・学修評価アンケート」

経営学部専門演習科目(科目数:50)

アンケート回答者総数/履修者数: 828人 / 1034人(回答率:80.1%)

回答者内訳

(単位:人)

注:()内は有効回答数の割合

1)学年 × 2)学科

	1年	2年	3年	4年	5年以上	計
経済学科	0	0	0	0	0	0
経営学科	204	201	329	94	0	828
法律学科	0	0	0	0	0	0
国際学科	0	0	0	0	0	0
合計	204	201	329	94	0	828

3)属性

	一般学生	一般留学生	一般編入生	編入留学生	科目等履修生	交換留学生
回答者数	701	115	10	2	0	0

4)この授業をどのような理由で選びましたか
(複数回答可)

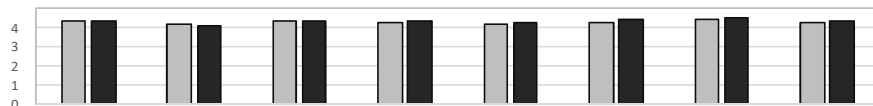
	回答者数	構成比
内容に関心をもって	292	(35.3%)
シラバスを読んで興味をもった	89	(10.7%)
教員に惹かれた	88	(10.6%)
先輩や友人にすすめられた	23	(2.8%)
友人が履修していた	37	(4.5%)
単位取得のため	182	(22.0%)
時間割の都合	49	(5.9%)
資格・試験対策	27	(3.3%)
必修・履修指定科目だから	469	(56.6%)
無回答	0	

5)この授業1回あたりの学修時間(授業<90分>、教材の学修、課題作成、予習・復習等、全ての合計時間)は平均して何時間ぐらいですか

	回答者数	構成比
0分~1時間未満	312	(37.7%)
1時間以上~2時間未満	397	(47.9%)
2時間以上~4時間未満	97	(11.7%)
4時間以上~6時間未満	20	(2.4%)
6時間以上	2	(0.2%)
無回答	0	

<5段階評価>

						<5段階の平均>		
	1 そういない	2 あまりそう いない	3 どちらともい えない(普通)	4 ある程度 そういえる	5 そういえる	無回答	当該科目	学部平均 との差
6) この授業を受けて、新しい知識や技能、考え方が身につきましたか	7 (0.8%)	14 (1.7%)	110 (13.3%)	280 (33.8%)	417 (50.4%)	0	4.31	0.02
7) 授業計画(シラバス)を読んだ上でこの授業を履修しましたか	38 (4.6%)	22 (2.7%)	152 (18.4%)	222 (26.8%)	394 (47.6%)	0	4.10	-0.02
8) WEB上に掲載された、または教員から説明された授業計画(シラバス)に沿って、授業が行われましたか	9 (1.1%)	10 (1.2%)	137 (16.5%)	232 (28.0%)	440 (53.1%)	0	4.31	0.00
9) 毎回の授業の課題の分量は適切だと思いますか	8 (1.0%)	12 (1.4%)	116 (14.0%)	237 (28.6%)	455 (55.0%)	0	4.35	0.10
10) レポート課題や小テストに対するフィードバック(講評、解答、解説、添削等)はありましたか	8 (1.0%)	17 (2.1%)	142 (17.1%)	229 (27.7%)	432 (52.2%)	0	4.28	0.11
11) 教員は授業についての質問や相談に迅速に応じてくれましたか	8 (1.0%)	11 (1.3%)	110 (13.3%)	217 (26.2%)	482 (58.2%)	0	4.39	0.19
12) 出席登録は、概ね2週間以内の期間で遅れることなく、正確に行われましたか	6 (0.7%)	9 (1.1%)	99 (12.0%)	199 (24.0%)	515 (62.2%)	0	4.46	0.08
13) 総合的に、この授業に満足していますか	9 (1.1%)	11 (1.3%)	114 (13.8%)	242 (29.2%)	452 (54.6%)	0	4.35	0.12



設問No.	6)	7)	8)	9)	10)	11)	12)	13)
学部平均	4.29	4.12	4.30	4.25	4.17	4.21	4.38	4.23
経済学部専門講義科目	4.30	4.19	4.33	4.32	4.19	4.20	4.40	4.26
経済学部専門演習科目	4.31	4.00	4.37	4.42	4.39	4.51	4.59	4.48
経営学部専門講義科目	4.31	4.13	4.31	4.29	4.16	4.17	4.36	4.24
経営学部専門演習科目	4.31	4.10	4.31	4.35	4.28	4.39	4.46	4.35
法学部専門講義科目	4.23	4.15	4.24	4.13	4.07	4.10	4.33	4.11
法学部専門演習科目	4.42	4.24	4.41	4.44	4.42	4.52	4.57	4.48
国際学部専門講義科目	4.32	4.20	4.35	4.26	4.21	4.25	4.38	4.24
国際学部専門演習科目	4.41	4.15	4.46	4.42	4.46	4.53	4.58	4.48
共通教育講義科目	4.23	4.08	4.24	4.17	4.07	4.07	4.29	4.13
共通教育演習科目	4.36	4.24	4.36	4.36	4.31	4.34	4.43	4.25
外国語科目	4.28	3.95	4.33	4.23	4.22	4.30	4.44	4.25
教職課程	4.12	4.11	4.28	4.04	3.95	4.04	4.32	4.10

2021年度春学期 大阪経済法科大学「学生による授業・学修評価アンケート」

法学部専門講義科目(科目数:77)

アンケート回答者総数/履修者数: 2535人 / 5785人(回答率:43.8%)

回答者内訳

(単位:人)

注:()内は有効回答数の割合

1)学年 × 2)学科

	1年	2年	3年	4年	5年以上	計
経済学科	1	38	16	4	1	60
経営学科	0	0	0	5	0	5
法律学科	623	996	735	116	0	2470
国際学科	0	0	0	0	0	0
合計	624	1034	751	125	1	2535

3)属性

	一般学生	一般留学生	一般編入生	編入留学生	科目等履修生	交換留学生
回答者数	2395	43	61	36	0	0

4)この授業をどのような理由で選びましたか
(複数回答可)

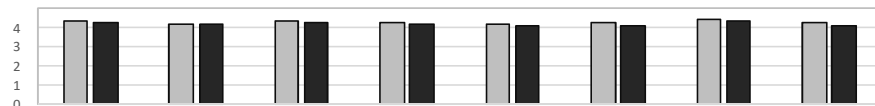
	回答者数	構成比
内容に関心をもって選んだ	1258	(49.6%)
シラバスを読んで興味をもった	552	(21.8%)
教員に惹かれた	143	(5.6%)
先輩や友人にすすめられた	79	(3.1%)
友人が履修していた	142	(5.6%)
単位取得のため	1029	(40.6%)
時間割の都合	320	(12.6%)
資格・試験対策	151	(6.0%)
必修・履修指定科目だから	361	(14.2%)
無回答	0	

5)この授業1回あたりの学修時間(授業<90分>、教材の学修、課題作成、予習・復習等、全ての合計時間)は平均して何時間ぐらいですか

	回答者数	構成比
0分~1時間未満	582	(23.0%)
1時間以上~2時間未満	1410	(55.6%)
2時間以上~4時間未満	498	(19.6%)
4時間以上~6時間未満	37	(1.5%)
6時間以上	8	(0.3%)
無回答	0	

<5段階評価>

設問No.	5段階評価					<5段階の平均>		
	1 そういない	2 あまりそう いない	3 どちらともい えない(普通)	4 ある程度 そう見える	5 そう見える	無回答	当該科目	学部平均 との差
6)	43 (1.7%)	43 (1.7%)	351 (13.8%)	941 (37.1%)	1157 (45.6%)	0	4.23	-0.06
7)	64 (2.5%)	50 (2.0%)	464 (18.3%)	829 (32.7%)	1128 (44.5%)	0	4.15	0.02
8)	25 (1.0%)	32 (1.3%)	446 (17.6%)	849 (33.5%)	1183 (46.7%)	0	4.24	-0.07
9)	74 (2.9%)	87 (3.4%)	416 (16.4%)	813 (32.1%)	1145 (45.2%)	0	4.13	-0.12
10)	56 (2.2%)	97 (3.8%)	529 (20.9%)	772 (30.5%)	1081 (42.6%)	0	4.07	-0.10
11)	44 (1.7%)	46 (1.8%)	611 (24.1%)	750 (29.6%)	1084 (42.8%)	0	4.10	-0.11
12)	21 (0.8%)	36 (1.4%)	376 (14.8%)	761 (30.0%)	1341 (52.9%)	0	4.33	-0.05
13)	74 (2.9%)	87 (3.4%)	447 (17.6%)	808 (31.9%)	1119 (44.1%)	0	4.11	-0.12



設問No.	6)	7)	8)	9)	10)	11)	12)	13)
学部平均	4.29	4.12	4.30	4.25	4.17	4.21	4.38	4.23
経済学部専門講義科目	4.30	4.19	4.33	4.32	4.19	4.20	4.40	4.26
経済学部専門演習科目	4.31	4.00	4.37	4.42	4.39	4.51	4.59	4.48
経営学部専門講義科目	4.31	4.13	4.31	4.29	4.16	4.17	4.36	4.24
経営学部専門演習科目	4.31	4.10	4.31	4.35	4.28	4.39	4.46	4.35
法学部専門講義科目	4.23	4.15	4.24	4.13	4.07	4.10	4.33	4.11
法学部専門演習科目	4.42	4.24	4.41	4.44	4.42	4.52	4.57	4.48
国際学部専門講義科目	4.32	4.20	4.35	4.26	4.21	4.25	4.38	4.24
国際学部専門演習科目	4.41	4.15	4.46	4.42	4.46	4.53	4.58	4.48
共通教育講義科目	4.23	4.08	4.24	4.17	4.07	4.07	4.29	4.13
共通教育演習科目	4.36	4.24	4.36	4.36	4.31	4.34	4.43	4.25
外国語科目	4.28	3.95	4.33	4.23	4.22	4.30	4.44	4.25
教職課程	4.12	4.11	4.28	4.04	3.95	4.04	4.32	4.10

2021年度春学期 大阪経済法科大学「学生による授業・学修評価アンケート」

法学部専門演習科目(科目数:80)

アンケート回答者総数/履修者数: 863人 / 1470人(回答率:58.7%)

回答者内訳

(単位:人)

注:()内は有効回答数の割合

1)学年 × 2)学科

	1年	2年	3年	4年	5年以上	計
経済学科	0	5	2	0	0	7
経営学科	0	0	0	1	0	1
法律学科	199	286	221	149	0	855
国際学科	0	0	0	0	0	0
合計	199	291	223	150	0	863

3)属性

	一般学生	一般留学生	一般編入生	編入留学生	科目等履修生	交換留学生
回答者数	840	12	7	4	0	0

4)この授業をどのような理由で選びましたか
(複数回答可)

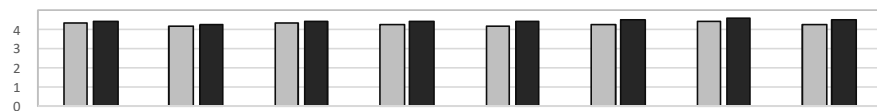
	回答者数	構成比
内容に関心をもって	421	(48.8%)
シラバスを読んで興味をもった	126	(14.6%)
教員に惹かれた	181	(21.0%)
先輩や友人にすすめられた	29	(3.4%)
友人が履修していた	55	(6.4%)
単位取得のため	172	(19.9%)
時間割の都合	37	(4.3%)
資格・試験対策	86	(10.0%)
必修・履修指定科目だから	319	(37.0%)
無回答	0	

5)この授業1回あたりの学修時間(授業<90分>、教材の学修、課題作成、予習・復習等、全ての合計時間)は平均して何時間ぐらいですか

	回答者数	構成比
0分~1時間未満	293	(34.0%)
1時間以上~2時間未満	428	(49.6%)
2時間以上~4時間未満	131	(15.2%)
4時間以上~6時間未満	10	(1.2%)
6時間以上	1	(0.1%)
無回答	0	

<5段階評価>

						<5段階の平均>		
	1 そういない	2 あまりそう いない	3 どちらともい えない(普通)	4 ある程度 そう見える	5 そう見える	無回答	当該科目	学部平均 との差
6) この授業を受けて、新しい知識や技能、考え方が身につきましたか	6 (0.7%)	12 (1.4%)	81 (9.4%)	279 (32.3%)	485 (56.2%)	0	4.42	0.13
7) 授業計画(シラバス)を読んだ上でこの授業を履修しましたか	26 (3.0%)	22 (2.5%)	130 (15.1%)	225 (26.1%)	460 (53.3%)	0	4.24	0.12
8) WEB上に掲載された、または教員から説明された授業計画(シラバス)に沿って、授業が行われましたか	4 (0.5%)	5 (0.6%)	119 (13.8%)	238 (27.6%)	497 (57.6%)	0	4.41	0.11
9) 毎回の授業の課題の分量は適切だと思いますか	7 (0.8%)	11 (1.3%)	106 (12.3%)	211 (24.4%)	528 (61.2%)	0	4.44	0.18
10) レポート課題や小テストに対するフィードバック(講評、解答、解説、添削等)はありましたか	4 (0.5%)	8 (0.9%)	123 (14.3%)	211 (24.4%)	517 (59.9%)	0	4.42	0.25
11) 教員は授業についての質問や相談に迅速に応じてくれましたか	3 (0.3%)	4 (0.5%)	98 (11.4%)	190 (22.0%)	568 (65.8%)	0	4.52	0.32
12) 出席登録は、概ね2週間以内の期間で遅れることなく、正確に行われましたか	1 (0.1%)	6 (0.7%)	88 (10.2%)	175 (20.3%)	593 (68.7%)	0	4.57	0.19
13) 総合的に、この授業に満足していますか	8 (0.9%)	8 (0.9%)	101 (11.7%)	194 (22.5%)	552 (64.0%)	0	4.48	0.25



設問No.	6)	7)	8)	9)	10)	11)	12)	13)
学部平均	4.29	4.12	4.30	4.25	4.17	4.21	4.38	4.23
経済学部専門講義科目	4.30	4.19	4.33	4.32	4.19	4.20	4.40	4.26
経済学部専門演習科目	4.31	4.00	4.37	4.42	4.39	4.51	4.59	4.48
経営学部専門講義科目	4.31	4.13	4.31	4.29	4.16	4.17	4.36	4.24
経営学部専門演習科目	4.31	4.10	4.31	4.35	4.28	4.39	4.46	4.35
法学部専門講義科目	4.23	4.15	4.24	4.13	4.07	4.10	4.33	4.11
法学部専門演習科目	4.42	4.24	4.41	4.44	4.42	4.52	4.57	4.48
国際学部専門講義科目	4.32	4.20	4.35	4.26	4.21	4.25	4.38	4.24
国際学部専門演習科目	4.41	4.15	4.46	4.42	4.46	4.53	4.58	4.48
共通教育講義科目	4.23	4.08	4.24	4.17	4.07	4.03	4.29	4.13
共通教育演習科目	4.36	4.24	4.36	4.36	4.31	4.34	4.43	4.25
外国語科目	4.28	3.95	4.33	4.23	4.22	4.30	4.44	4.25
教職課程	4.12	4.11	4.28	4.04	3.95	4.04	4.32	4.10

2021年度春学期 大阪経済法科大学「学生による授業・学修評価アンケート」

国際学部専門講義科目(科目数:85)

アンケート回答者総数/履修者数: 2811人 / 4697人(回答率:59.8%)

回答者内訳

(単位:人)

注:()内は有効回答数の割合

1)学年 × 2)学科

	1年	2年	3年	4年	5年以上	計
経済学科	0	0	0	0	0	0
経営学科	0	0	0	0	0	0
法律学科	0	0	0	0	0	0
国際学科	834	942	736	297	2	2811
合計	834	942	736	297	2	2811

3)属性

	一般学生	一般留学生	一般編入生	編入留学生	科目等履修生	交換留学生
回答者数	1790	851	104	66	0	0

4)この授業をどのような理由で選びましたか
(複数回答可)

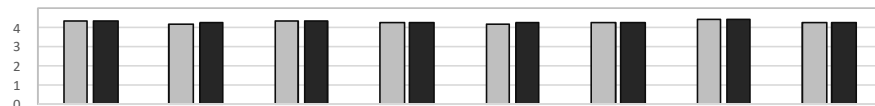
	回答者数	構成比
内容に関心をもって	1562	(55.6%)
シラバスを読んで興味をもった	613	(21.8%)
教員に惹かれた	185	(6.6%)
先輩や友人にすすめられた	148	(5.3%)
友人が履修していた	180	(6.4%)
単位取得のため	949	(33.8%)
時間割の都合	379	(13.5%)
資格・試験対策	99	(3.5%)
必修・履修指定科目だから	433	(15.4%)
無回答	0	

5)この授業1回あたりの学修時間(授業<90分>、教材の学修、課題作成、予習・復習等、全ての合計時間)は平均して何時間ぐらいですか

	回答者数	構成比
0分~1時間未満	966	(34.4%)
1時間以上~2時間未満	1326	(47.2%)
2時間以上~4時間未満	469	(16.7%)
4時間以上~6時間未満	34	(1.2%)
6時間以上	16	(0.6%)
無回答	0	

<5段階評価>

						<5段階の平均>		
	1 そういない	2 あまりそう いない	3 どちらともい えない(普通)	4 ある程度 そういえる	5 そういえる	無回答	当該科目	学部平均 との差
6) この授業を受けて、新しい知識や技能、考え方が身につきましたか	40 (1.4%)	54 (1.9%)	378 (13.4%)	831 (29.6%)	1508 (53.6%)	0	4.32	0.03
7) 授業計画(シラバス)を読んだ上でこの授業を履修しましたか	96 (3.4%)	56 (2.0%)	474 (16.9%)	744 (26.5%)	1441 (51.3%)	0	4.20	0.08
8) WEB上に掲載された、または教員から説明された授業計画(シラバス)に沿って、授業が行われましたか	26 (0.9%)	37 (1.3%)	426 (15.2%)	773 (27.5%)	1549 (55.1%)	0	4.35	0.04
9) 毎回の授業の課題の分量は適切だと思いますか	51 (1.8%)	99 (3.5%)	434 (15.4%)	712 (25.3%)	1515 (53.9%)	0	4.26	0.01
10) レポート課題や小テストに対するフィードバック(講評、解答、解説、添削等)はありましたか	74 (2.6%)	71 (2.5%)	510 (18.1%)	704 (25.0%)	1452 (51.7%)	0	4.21	0.03
11) 教員は授業についての質問や相談に迅速に応じてくれましたか	40 (1.4%)	55 (2.0%)	550 (19.6%)	678 (24.1%)	1488 (52.9%)	0	4.25	0.05
12) 出席登録は、概ね2週間以内の期間で遅れることなく、正確に行われましたか	42 (1.5%)	36 (1.3%)	414 (14.7%)	638 (22.7%)	1681 (59.8%)	0	4.38	0.00
13) 総合的に、この授業に満足していますか	63 (2.2%)	84 (3.0%)	455 (16.2%)	735 (26.1%)	1474 (52.4%)	0	4.24	0.01



設問No.	6)	7)	8)	9)	10)	11)	12)	13)
学部平均	4.29	4.12	4.30	4.25	4.17	4.21	4.38	4.23
経済学部専門講義科目	4.30	4.19	4.33	4.32	4.19	4.20	4.40	4.26
経済学部専門演習科目	4.31	4.00	4.37	4.42	4.39	4.51	4.59	4.48
経営学部専門講義科目	4.31	4.13	4.31	4.29	4.16	4.17	4.36	4.24
経営学部専門演習科目	4.31	4.10	4.31	4.35	4.28	4.39	4.46	4.35
法学部専門講義科目	4.23	4.15	4.24	4.13	4.07	4.10	4.33	4.11
法学部専門演習科目	4.42	4.24	4.41	4.44	4.42	4.52	4.57	4.48
国際学部専門講義科目	4.32	4.20	4.35	4.26	4.21	4.25	4.38	4.24
国際学部専門演習科目	4.41	4.15	4.46	4.42	4.46	4.53	4.58	4.48
共通教育講義科目	4.23	4.08	4.24	4.17	4.07	4.07	4.29	4.13
共通教育演習科目	4.36	4.24	4.36	4.36	4.31	4.34	4.43	4.25
外国語科目	4.28	3.95	4.33	4.23	4.22	4.30	4.44	4.25
教職課程	4.12	4.11	4.28	4.04	3.95	4.04	4.32	4.10

2021年度春学期 大阪経済法科大学「学生による授業・学修評価アンケート」

国際学部専門演習科目(科目数:47)

アンケート回答者総数/履修者数: 670人 / 921人(回答率:72.7%)

回答者内訳

(単位:人)

注:()内は有効回答数の割合

1)学年 × 2)学科

	1年	2年	3年	4年	5年以上	計
経済学科	0	0	0	0	0	0
経営学科	0	0	0	0	0	0
法律学科	0	0	0	0	0	0
国際学科	170	165	222	113	0	670
合計	170	165	222	113	0	670

3)属性

	一般学生	一般留学生	一般編入生	編入留学生	科目等履修生	交換留学生
回答者数	439	187	29	15	0	0

4)この授業をどのような理由で選びましたか
(複数回答可)

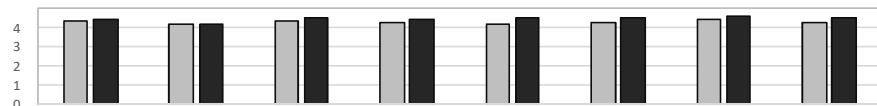
	回答者数	構成比
内容に関心をもって	281	(41.9%)
シラバスを読んで興味をもった	74	(11.0%)
教員に惹かれた	97	(14.5%)
先輩や友人にすすめられた	25	(3.7%)
友人が履修していた	29	(4.3%)
単位取得のため	181	(27.0%)
時間割の都合	56	(8.4%)
資格・試験対策	22	(3.3%)
必修・履修指定科目だから	361	(53.9%)
無回答	0	

5)この授業1回あたりの学修時間(授業<90分>、教材の学修、課題作成、予習・復習等、全ての合計時間)は平均して何時間ぐらいですか

	回答者数	構成比
0分~1時間未満	237	(35.4%)
1時間以上~2時間未満	300	(44.8%)
2時間以上~4時間未満	117	(17.5%)
4時間以上~6時間未満	8	(1.2%)
6時間以上	8	(1.2%)
無回答	0	

<5段階評価>

						<5段階の平均>		
	1 そういない	2 あまりそう いない	3 どちらともい えない(普通)	4 ある程度 そういえる	5 そういえる	無回答	当該科目	学部平均 との差
6) この授業を受けて、新しい知識や技能、考え方が身につきましたか	9 (1.3%)	7 (1.0%)	66 (9.9%)	207 (30.9%)	381 (56.9%)	0	4.41	0.12
7) 授業計画(シラバス)を読んだ上でこの授業を履修しましたか	38 (5.7%)	14 (2.1%)	114 (17.0%)	150 (22.4%)	354 (52.8%)	0	4.15	0.02
8) WEB上に掲載された、または教員から説明された授業計画(シラバス)に沿って、授業が行われましたか	6 (0.9%)	5 (0.7%)	73 (10.9%)	179 (26.7%)	407 (60.7%)	0	4.46	0.15
9) 毎回の授業の課題の分量は適切だと思いますか	7 (1.0%)	14 (2.1%)	78 (11.6%)	162 (24.2%)	409 (61.0%)	0	4.42	0.17
10) レポート課題や小テストに対するフィードバック(講評、解答、解説、添削等)はありましたか	5 (0.7%)	5 (0.7%)	86 (12.8%)	157 (23.4%)	417 (62.2%)	0	4.46	0.28
11) 教員は授業についての質問や相談に迅速に応じてくれましたか	4 (0.6%)	8 (1.2%)	68 (10.1%)	137 (20.4%)	453 (67.6%)	0	4.53	0.33
12) 出席登録は、概ね2週間以内の期間で遅れることなく、正確に行われましたか	3 (0.4%)	2 (0.3%)	67 (10.0%)	128 (19.1%)	470 (70.1%)	0	4.58	0.20
13) 総合的に、この授業に満足していますか	10 (1.5%)	7 (1.0%)	65 (9.7%)	160 (23.9%)	428 (63.9%)	0	4.48	0.25



設問No.	6)	7)	8)	9)	10)	11)	12)	13)
学部平均	4.29	4.12	4.30	4.25	4.17	4.21	4.38	4.23
経済学部専門講義科目	4.30	4.19	4.33	4.32	4.19	4.20	4.40	4.26
経済学部専門演習科目	4.31	4.00	4.37	4.42	4.39	4.51	4.59	4.48
経営学部専門講義科目	4.31	4.13	4.31	4.29	4.16	4.17	4.36	4.24
経営学部専門演習科目	4.31	4.10	4.31	4.35	4.28	4.39	4.46	4.35
法学部専門講義科目	4.23	4.15	4.24	4.13	4.07	4.10	4.33	4.11
法学部専門演習科目	4.42	4.24	4.41	4.44	4.42	4.52	4.57	4.48
国際学部専門講義科目	4.32	4.20	4.35	4.26	4.21	4.25	4.38	4.24
国際学部専門演習科目	4.41	4.15	4.46	4.42	4.46	4.53	4.58	4.48
共通教育講義科目	4.23	4.08	4.24	4.17	4.07	4.07	4.29	4.13
共通教育演習科目	4.36	4.24	4.36	4.36	4.31	4.34	4.43	4.25
外国語科目	4.28	3.95	4.33	4.23	4.22	4.30	4.44	4.25
教職課程	4.12	4.11	4.28	4.04	3.95	4.04	4.32	4.10

2021年度春学期 大阪経済法科大学「学生による授業・学修評価アンケート」

共通教育講義科目(科目数:126)

アンケート回答者総数/履修者数: 5229人 / 8043人(回答率:65.0%)

回答者内訳

(単位:人)

注:()内は有効回答数の割合

1)学年 × 2)学科

	1年	2年	3年	4年	5年以上	計
経済学科	915	366	84	28	2	1395
経営学科	721	552	219	54	1	1547
法律学科	1066	409	93	27	0	1595
国際学科	440	147	58	47	0	692
合計	3142	1474	454	156	3	5229

3)属性

	一般学生	一般留学生	一般編入生	編入留学生	科目等履修生	交換留学生
回答者数	4542	652	18	17	0	0

4)この授業をどのような理由で選びましたか
(複数回答可)

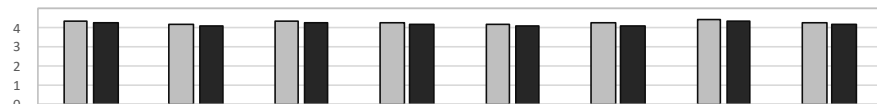
	回答者数	構成比
内容に関心をもって選んだ	2719	(52.0%)
シラバスを読んで興味をもった	1082	(20.7%)
教員に惹かれた	175	(3.3%)
先輩や友人にすすめられた	278	(5.3%)
友人が履修していた	281	(5.4%)
単位取得のため	1747	(33.4%)
時間割の都合	834	(15.9%)
資格・試験対策	306	(5.9%)
必修・履修指定科目だから	507	(9.7%)
無回答	0	

5)この授業1回あたりの学修時間(授業<90分>、教材の学修、課題作成、予習・復習等、全ての合計時間)は平均して何時間ぐらいですか

	回答者数	構成比
0分~1時間未満	1576	(30.1%)
1時間以上~2時間未満	2837	(54.3%)
2時間以上~4時間未満	741	(14.2%)
4時間以上~6時間未満	57	(1.1%)
6時間以上	18	(0.3%)
無回答	0	

<5段階評価>

設問No.						<5段階の平均>		
	1 そういない	2 あまりそう いない	3 どちらともい えない(普通)	4 ある程度 そういえる	5 そういえる	無回答	当該科目	学部平均 との差
6)	88 (1.7%)	101 (1.9%)	784 (15.0%)	1797 (34.4%)	2459 (47.0%)	0	4.23	-0.06
7)	171 (3.3%)	156 (3.0%)	1006 (19.2%)	1624 (31.1%)	2272 (43.4%)	0	4.08	-0.04
8)	55 (1.1%)	62 (1.2%)	977 (18.7%)	1628 (31.1%)	2507 (47.9%)	0	4.24	-0.07
9)	98 (1.9%)	170 (3.3%)	968 (18.5%)	1503 (28.7%)	2490 (47.6%)	0	4.17	-0.08
10)	134 (2.6%)	150 (2.9%)	1224 (23.4%)	1453 (27.8%)	2268 (43.4%)	0	4.07	-0.11
11)	91 (1.7%)	104 (2.0%)	1393 (26.6%)	1384 (26.5%)	2257 (43.2%)	0	4.07	-0.13
12)	74 (1.4%)	75 (1.4%)	889 (17.0%)	1392 (26.6%)	2799 (53.5%)	0	4.29	-0.09
13)	125 (2.4%)	160 (3.1%)	984 (18.8%)	1599 (30.6%)	2361 (45.2%)	0	4.13	-0.10



設問No.	6)	7)	8)	9)	10)	11)	12)	13)
学部平均	4.29	4.12	4.30	4.25	4.17	4.21	4.38	4.23
経済学部専門講義科目	4.30	4.19	4.33	4.32	4.19	4.20	4.40	4.26
経済学部専門演習科目	4.31	4.00	4.37	4.42	4.39	4.51	4.59	4.48
経営学部専門講義科目	4.31	4.13	4.31	4.29	4.16	4.17	4.36	4.24
経営学部専門演習科目	4.31	4.10	4.31	4.35	4.28	4.39	4.46	4.35
法学部専門講義科目	4.23	4.15	4.24	4.13	4.07	4.10	4.33	4.11
法学部専門演習科目	4.42	4.24	4.41	4.44	4.42	4.52	4.57	4.48
国際学部専門講義科目	4.32	4.20	4.35	4.26	4.21	4.25	4.38	4.24
国際学部専門演習科目	4.41	4.15	4.46	4.42	4.46	4.53	4.58	4.48
共通教育講義科目	4.23	4.08	4.24	4.17	4.07	4.07	4.29	4.13
共通教育演習科目	4.36	4.24	4.36	4.36	4.31	4.34	4.43	4.25
外国語科目	4.28	3.95	4.33	4.23	4.22	4.30	4.44	4.25
教職課程	4.12	4.11	4.28	4.04	3.95	4.04	4.32	4.10

2021年度春学期 大阪経済法科大学「学生による授業・学修評価アンケート」

共通教育演習科目(科目数:26)

アンケート回答者総数/履修者数: 311人 / 448人(回答率:69.4%)

回答者内訳

(単位:人)

注:()内は有効回答数の割合

1)学年 × 2)学科

	1年	2年	3年	4年	5年以上	計
経済学科	31	16	55	0	1	103
経営学科	36	21	1	1	0	59
法律学科	26	27	36	1	0	90
国際学科	53	6	0	0	0	59
合計	146	70	92	2	1	311

3)属性

	一般学生	一般留学生	一般編入生	編入留学生	科目等履修生	交換留学生
回答者数	214	97	0	0	0	0

4)この授業をどのような理由で選びましたか
(複数回答可)

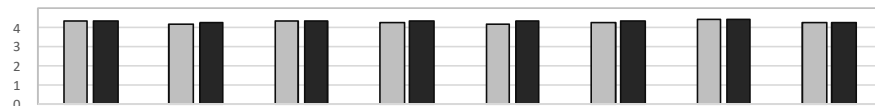
	回答者数	構成比
内容に関心をもって選んだ	187	(60.1%)
シラバスを読んで興味をもった	64	(20.6%)
教員に惹かれた	20	(6.4%)
先輩や友人にすすめられた	14	(4.5%)
友人が履修していた	20	(6.4%)
単位取得のため	97	(31.2%)
時間割の都合	39	(12.5%)
資格・試験対策	45	(14.5%)
必修・履修指定科目だから	71	(22.8%)
無回答	0	

5)この授業1回あたりの学修時間(授業<90分>、教材の学修、課題作成、予習・復習等、全ての合計時間)は平均して何時間ぐらいですか

	回答者数	構成比
0分~1時間未満	95	(30.5%)
1時間以上~2時間未満	150	(48.2%)
2時間以上~4時間未満	63	(20.3%)
4時間以上~6時間未満	3	(1.0%)
6時間以上	0	(0.0%)
無回答	0	

<5段階評価>

						<5段階の平均>		
	1 そういない	2 あまりそう いない	3 どちらともい えない(普通)	4 ある程度 そういえる	5 そういえる	無回答	当該科目	学部平均 との差
6) この授業を受けて、新しい知識や技能、考え方が身につきましたか	4 (1.3%)	9 (2.9%)	34 (10.9%)	88 (28.3%)	176 (56.6%)	0	4.36	0.07
7) 授業計画(シラバス)を読んだ上でこの授業を履修しましたか	6 (1.9%)	12 (3.9%)	48 (15.4%)	80 (25.7%)	165 (53.1%)	0	4.24	0.12
8) WEB上に掲載された、または教員から説明された授業計画(シラバス)に沿って、授業が行われましたか	4 (1.3%)	6 (1.9%)	46 (14.8%)	73 (23.5%)	182 (58.5%)	0	4.36	0.06
9) 毎回の授業の課題の分量は適切だと思いますか	2 (0.6%)	9 (2.9%)	45 (14.5%)	73 (23.5%)	182 (58.5%)	0	4.36	0.11
10) レポート課題や小テストに対するフィードバック(講評、解答、解説、添削等)はありましたか	2 (0.6%)	10 (3.2%)	49 (15.8%)	78 (25.1%)	172 (55.3%)	0	4.31	0.14
11) 教員は授業についての質問や相談に迅速に応じてくれましたか	4 (1.3%)	6 (1.9%)	50 (16.1%)	72 (23.2%)	179 (57.6%)	0	4.34	0.13
12) 出席登録は、概ね2週間以内の期間で遅れることなく、正確に行われましたか	2 (0.6%)	3 (1.0%)	43 (13.8%)	73 (23.5%)	190 (61.1%)	0	4.43	0.05
13) 総合的に、この授業に満足していますか	11 (3.5%)	11 (3.5%)	41 (13.2%)	74 (23.8%)	174 (55.9%)	0	4.25	0.02



設問No.	6)	7)	8)	9)	10)	11)	12)	13)
学部平均	4.29	4.12	4.30	4.25	4.17	4.21	4.38	4.23
経済学部専門講義科目	4.30	4.19	4.33	4.32	4.19	4.20	4.40	4.26
経済学部専門演習科目	4.31	4.00	4.37	4.42	4.39	4.51	4.59	4.48
経営学部専門講義科目	4.31	4.13	4.31	4.29	4.16	4.17	4.36	4.24
経営学部専門演習科目	4.31	4.10	4.31	4.35	4.28	4.39	4.46	4.35
法学部専門講義科目	4.23	4.15	4.24	4.13	4.07	4.10	4.33	4.11
法学部専門演習科目	4.42	4.24	4.41	4.44	4.42	4.52	4.57	4.48
国際学部専門講義科目	4.32	4.20	4.35	4.26	4.21	4.25	4.38	4.24
国際学部専門演習科目	4.41	4.15	4.46	4.42	4.46	4.53	4.58	4.48
共通教育講義科目	4.23	4.08	4.24	4.17	4.07	4.07	4.29	4.13
共通教育演習科目	4.36	4.24	4.36	4.36	4.31	4.34	4.43	4.25
外国語科目	4.28	3.95	4.33	4.23	4.22	4.30	4.44	4.25
教職課程	4.12	4.11	4.28	4.04	3.95	4.04	4.32	4.10

2021年度春学期 大阪経済法科大学「学生による授業・学修評価アンケート」

外国語科目(科目数:121)

アンケート回答者総数/履修者数: 1738人 / 2342人(回答率:74.2%)

回答者内訳

(単位:人)

注:()内は有効回答数の割合

1)学年 × 2)学科

	1年	2年	3年	4年	5年以上	計
経済学科	242	11	34	3	0	290
経営学科	237	16	0	0	0	253
法律学科	212	8	4	3	0	227
国際学科	446	429	73	20	0	968
合計	1137	464	111	26	0	1738

3)属性

	一般学生	一般留学生	一般編入生	編入留学生	科目等履修生	交換留学生
回答者数	1286	400	7	45	0	0

4)この授業をどのような理由で選びましたか
(複数回答可)

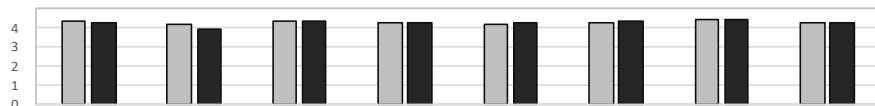
	回答者数	構成比
内容に関心をもって選んだ	600	(34.5%)
シラバスを読んで興味をもった	145	(8.3%)
教員に惹かれた	69	(4.0%)
先輩や友人にすすめられた	38	(2.2%)
友人が履修していた	42	(2.4%)
単位取得のため	385	(22.2%)
時間割の都合	116	(6.7%)
資格・試験対策	206	(11.9%)
必修・履修指定科目だから	1096	(63.1%)
無回答	0	

5)この授業1回あたりの学修時間(授業<90分>、教材の学修、課題作成、予習・復習等、全ての合計時間)は平均して何時間ぐらいですか

	回答者数	構成比
0分~1時間未満	381	(21.9%)
1時間以上~2時間未満	892	(51.3%)
2時間以上~4時間未満	405	(23.3%)
4時間以上~6時間未満	44	(2.5%)
6時間以上	16	(0.9%)
無回答	0	

<5段階評価>

						<5段階の平均>		
	1 そういない	2 あまりそう いない	3 どちらともい えない(普通)	4 ある程度 そういえる	5 そういえる	無回答	当該科目	学部平均 との差
6) この授業を受けて、新しい知識や技能、考え方が身につきましたか	23 (1.3%)	47 (2.7%)	234 (13.5%)	545 (31.4%)	889 (51.2%)	0	4.28	-0.01
7) 授業計画(シラバス)を読んだ上でこの授業を履修しましたか	126 (7.2%)	56 (3.2%)	365 (21.0%)	431 (24.8%)	760 (43.7%)	0	3.95	-0.18
8) WEB上に掲載された、または教員から説明された授業計画(シラバス)に沿って、授業が行われましたか	17 (1.0%)	21 (1.2%)	281 (16.2%)	477 (27.4%)	942 (54.2%)	0	4.33	0.02
9) 毎回の授業の課題の分量は適切だと思いますか	30 (1.7%)	77 (4.4%)	274 (15.8%)	434 (25.0%)	923 (53.1%)	0	4.23	-0.02
10) レポート課題や小テストに対するフィードバック(講評、解答、解説、添削等)はありましたか	31 (1.8%)	42 (2.4%)	335 (19.3%)	438 (25.2%)	892 (51.3%)	0	4.22	0.05
11) 教員は授業についての質問や相談に迅速に応じてくれましたか	26 (1.5%)	37 (2.1%)	296 (17.0%)	409 (23.5%)	970 (55.8%)	0	4.30	0.09
12) 出席登録は、概ね2週間以内の期間で遅れることなく、正確に行われましたか	13 (0.7%)	24 (1.4%)	234 (13.5%)	378 (21.7%)	1089 (62.7%)	0	4.44	0.06
13) 総合的に、この授業に満足していますか	33 (1.9%)	49 (2.8%)	284 (16.3%)	451 (25.9%)	921 (53.0%)	0	4.25	0.02



設問No.	6)	7)	8)	9)	10)	11)	12)	13)
学部平均	4.29	4.12	4.30	4.25	4.17	4.21	4.38	4.23
経済学部専門講義科目	4.30	4.19	4.33	4.32	4.19	4.20	4.40	4.26
経済学部専門演習科目	4.31	4.00	4.37	4.42	4.39	4.51	4.59	4.48
経営学部専門講義科目	4.31	4.13	4.31	4.29	4.16	4.17	4.36	4.24
経営学部専門演習科目	4.31	4.10	4.31	4.35	4.28	4.39	4.46	4.35
法学部専門講義科目	4.23	4.15	4.24	4.13	4.07	4.10	4.33	4.11
法学部専門演習科目	4.42	4.24	4.41	4.44	4.42	4.52	4.57	4.48
国際学部専門講義科目	4.32	4.20	4.35	4.26	4.21	4.25	4.38	4.24
国際学部専門演習科目	4.41	4.15	4.46	4.42	4.46	4.53	4.58	4.48
共通教育講義科目	4.23	4.08	4.24	4.17	4.07	4.07	4.29	4.13
共通教育演習科目	4.36	4.24	4.36	4.36	4.31	4.34	4.43	4.25
外国語科目	4.28	3.95	4.33	4.23	4.22	4.30	4.44	4.25
教職課程	4.12	4.11	4.28	4.04	3.95	4.04	4.32	4.10

2021年度春学期 大阪経済法科大学「学生による授業・学修評価アンケート」

教職課程(科目数:26)

アンケート回答者総数/履修者数: 151人 / 322人(回答率:46.9%)

回答者内訳

(単位:人)

注:()内は有効回答数の割合

1)学年 × 2)学科

	1年	2年	3年	4年	5年以上	計
経済学科	20	45	18	6	0	89
経営学科	0	0	0	0	0	0
法律学科	5	45	12	0	0	62
国際学科	0	0	0	0	0	0
合計	25	90	30	6	0	151

3)属性

	一般学生	一般留学生	一般編入生	編入留学生	科目等履修生	交換留学生
回答者数	148	3	0	0	0	0

4)この授業をどのような理由で選びましたか
(複数回答可)

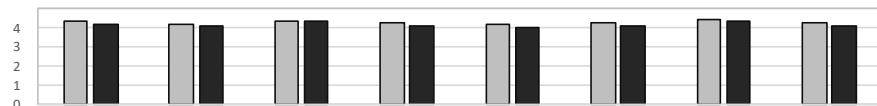
	回答者数	構成比
内容に関心をもって選んでいた	54	(35.8%)
シラバスを読んで興味をもった	14	(9.3%)
教員に惹かれた	6	(4.0%)
先輩や友人にすすめられた	2	(1.3%)
友人が履修していた	0	(0.0%)
単位取得のため	42	(27.8%)
時間割の都合	14	(9.3%)
資格・試験対策	31	(20.5%)
必修・履修指定科目だから	51	(33.8%)
無回答	0	

5)この授業1回あたりの学修時間(授業<90分>、教材の学修、課題作成、予習・復習等、全ての合計時間)は平均して何時間ぐらいですか

	回答者数	構成比
0分~1時間未満	46	(30.5%)
1時間以上~2時間未満	75	(49.7%)
2時間以上~4時間未満	26	(17.2%)
4時間以上~6時間未満	4	(2.6%)
6時間以上	0	(0.0%)
無回答	0	

<5段階評価>

						<5段階の平均>		
	1 そういない	2 あまりそう いない	3 どちらともい えない(普通)	4 ある程度 そういえる	5 そういえる	無回答	当該科目	学部平均 との差
6) この授業を受けて、新しい知識や技能、考え方が身につきましたか	3 (2.0%)	5 (3.3%)	26 (17.2%)	54 (35.8%)	63 (41.7%)	0	4.12	-0.17
7) 授業計画(シラバス)を読んだ上でこの授業を履修しましたか	1 (0.7%)	7 (4.6%)	28 (18.5%)	53 (35.1%)	62 (41.1%)	0	4.11	-0.01
8) WEB上に掲載された、または教員から説明された授業計画(シラバス)に沿って、授業が行われましたか	1 (0.7%)	3 (2.0%)	28 (18.5%)	39 (25.8%)	80 (53.0%)	0	4.28	-0.02
9) 毎回の授業の課題の分量は適切だと思いますか	7 (4.6%)	6 (4.0%)	33 (21.9%)	33 (21.9%)	72 (47.7%)	0	4.04	-0.21
10) レポート課題や小テストに対するフィードバック(講評、解答、解説、添削等)はありましたか	9 (6.0%)	8 (5.3%)	33 (21.9%)	32 (21.2%)	69 (45.7%)	0	3.95	-0.22
11) 教員は授業についての質問や相談に迅速に応じてくれましたか	4 (2.6%)	6 (4.0%)	39 (25.8%)	33 (21.9%)	69 (45.7%)	0	4.04	-0.17
12) 出席登録は、概ね2週間以内の期間で遅れることなく、正確に行われましたか	1 (0.7%)	2 (1.3%)	26 (17.2%)	41 (27.2%)	81 (53.6%)	0	4.32	-0.06
13) 総合的に、この授業に満足していますか	4 (2.6%)	8 (5.3%)	31 (20.5%)	34 (22.5%)	74 (49.0%)	0	4.10	-0.13



設問No.	6)	7)	8)	9)	10)	11)	12)	13)
学部平均	4.29	4.12	4.30	4.25	4.17	4.21	4.38	4.23
経済学部専門講義科目	4.30	4.19	4.33	4.32	4.19	4.20	4.40	4.26
経済学部専門演習科目	4.31	4.00	4.37	4.42	4.39	4.51	4.59	4.48
経営学部専門講義科目	4.31	4.13	4.31	4.29	4.16	4.17	4.36	4.24
経営学部専門演習科目	4.31	4.10	4.31	4.35	4.28	4.39	4.46	4.35
法学部専門講義科目	4.23	4.15	4.24	4.13	4.07	4.10	4.33	4.11
法学部専門演習科目	4.42	4.24	4.41	4.44	4.42	4.52	4.57	4.48
国際学部専門講義科目	4.32	4.20	4.35	4.26	4.21	4.25	4.38	4.24
国際学部専門演習科目	4.41	4.15	4.46	4.42	4.46	4.53	4.58	4.48
共通教育講義科目	4.23	4.08	4.24	4.17	4.07	4.07	4.29	4.13
共通教育演習科目	4.36	4.24	4.36	4.36	4.31	4.34	4.43	4.25
外国語科目	4.28	3.95	4.33	4.23	4.22	4.30	4.44	4.25
教職課程	4.12	4.11	4.28	4.04	3.95	4.04	4.32	4.10