

大阪経済法科大学

2021年度秋学期

学生による授業・学修評価アンケート

結果報告書

## はじめに

本学では、『学生による授業・学修評価アンケート』を各学期末に実施しています。同アンケートは、教員が、授業の受け手である学生の理解・関心・満足などを知るにより、授業改善の具体的方向性を獲得する機会とするため、1999年より導入されました。

今学期は2021年12月16日（木）～2022年1月18日（火）にかけて、総計900科目、延べ31,975名を対象として、通算46回目の『学生による授業・学修評価アンケート』を実施しました。

『学生による授業・学修評価アンケート』は、本学の教育を学生の視点から可視化する制度であり、授業改善の循環をつくり出すために活用していきたいと考え、教務部で集計、分析を実施しましたので、ご報告いたします。

学生による授業・学修評価の資料として、ご参照いただければ幸いです。

作成主担

IR室長代理兼教務部長補佐 崔 舜星  
教務課長 高田 恵一

— 目次 —

1 実施アンケートについて	．．． 4
2 実施結果概要	．．． 5
3 集計結果	．．． 6

# 1 実施アンケートについて

## (1) 実施目的

- ①各授業科目の授業評価アンケートを実施することで、各科目の成果・課題を確認し、今後の授業改善（FD）を図る契機とする。
- ②学部・教養部・大学院において、授業評価アンケートを教育効果の検証データとして活用し、今後の対面・遠隔授業それぞれの実施に向けて、組織的な授業改善（FD）の取組みを推進する。
- ③学生が、自身の学修成果や学修態度・姿勢等について省察する機会とする。

## (2) アンケートの実施概要

- ①実施方法：学生のPC・スマートフォンを利用したWEB回答方式
- ②実施期間：2021年12月16日（木）～2022年1月18日（火）
- ③回答者数（延べ）：16,296名
- ④実施対象授業：2021年度秋学期開講の全授業（経済学部・経営学部・法学部・国際学部・大学院） 900科目  
ただし、以下の科目については、それぞれ次の理由により実施対象外とした。

種類	実施対象外とする理由
①経済学部専門教育科目「卒業論文」	①～②に該当する科目については、授業を実施するものではなく、卒業論文、取得資格等の単位認定に用いる科目であるため。
②技能資格関連科目・技能資格等関連	

## 2 実施結果概要

### (1) 回答率の推移

- 回答率は51.0%となり、春学期に比べ10.9pt減少した。
- より多くの学生の声を集め、授業改善に役立てるため、回答率の向上に努める。

### (2) 満足度の推移

- 13)「総合的に、この授業に満足していますか」の設問については、全体の平均は4.4となり、春学期から0.1pt増加した。
- 授業区分別に見ると、経済学部専門講義科目4.4、経済学部専門演習科目4.7、経営学部専門講義科目4.4、経営学部専門演習科目4.6、法学部専門講義科目4.4、法学部専門演習科目4.6、国際学部専門講義科目4.4、国際学部専門演習科目4.6、共通教育講義科目4.3、共通教育演習科目4.5、外国語科目4.5、教職課程4.0、大学院専門講義科目4.9、大学院専門演習科目5.0となった。

### (3) 授業選択理由

- 4)「この授業をどのような理由で選びましたか」の設問については、『内容に関心をもっていた』(54.5%)が最も多く、次いで『単位取得のため』(34.1%)となった。
- 『シラバスを読んで興味をもった』は19.3%となり、2019年度以降、引き続き増加している。

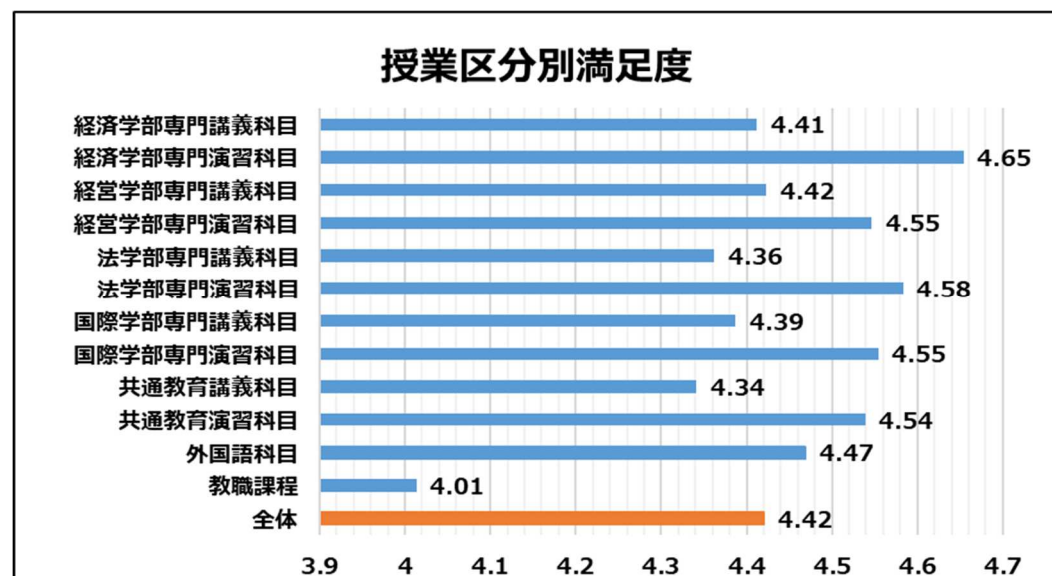
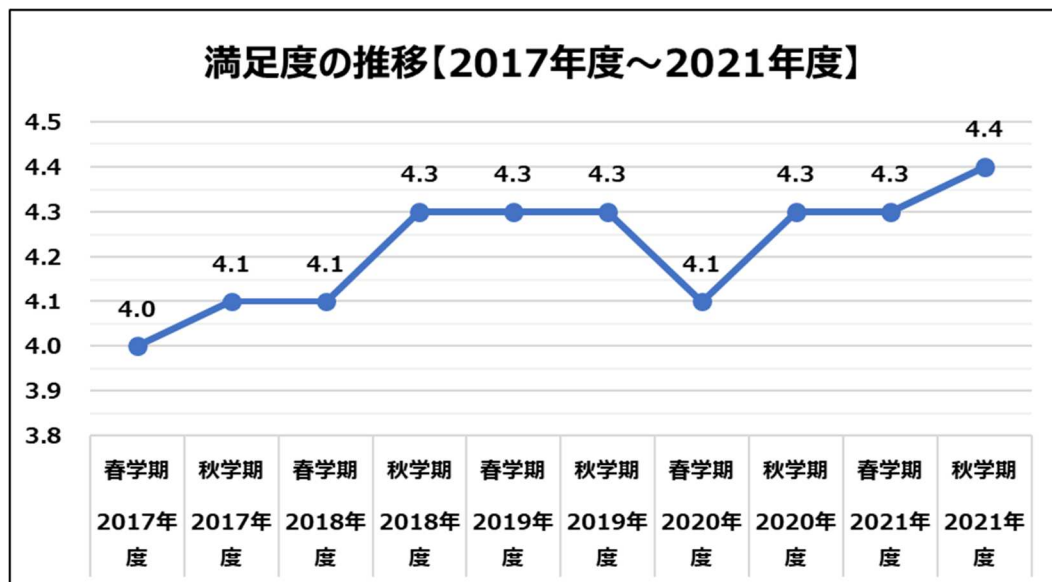
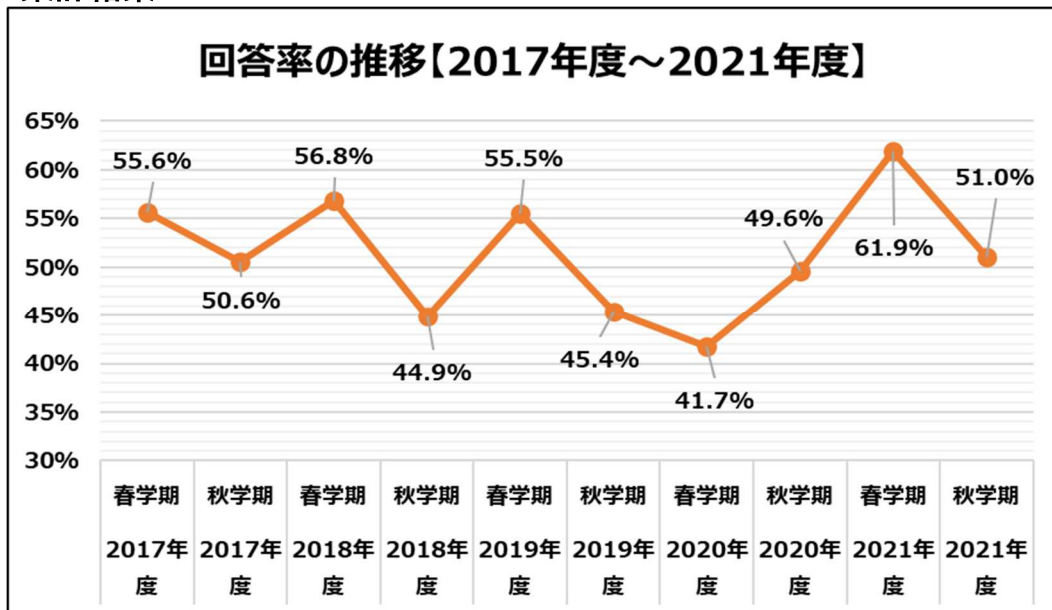
### (4) 学修時間

- 5)「この授業1回あたりの学修時間(授業<90分>、教材の学修、課題作成、予習・復習等、全ての合計時間)は平均して何時間ぐらいですか」の設問については、『2時間未満』73.0%、『2時間以上~4時間未満』24.0%、『4時間以上~6時間未満』2.2%、『6時間以上』0.8%となった。学修時間の拡大は継続課題である。

### (5) 学生自身・授業・担当教員に関する設問

- 6)「この授業を受けて、新しい知識や技能、考え方が身につきましたか」から、12)「出席登録は、概ね2週間以内の期間で遅れることなく、正確に行われましたか」までの設問については、全てにおいて5段階平均4.0を超える結果となり、概ね高い評価となった。

### 3 集計結果



# 2021年度秋期 大阪経済法科大学「学生による授業・学修評価アンケート」

全学集計(科目数:900)

アンケート回答者総数/履修者数: 16296人 / 31975人(回答率:51.0%)

## 回答者内訳

(単位:人)

注:( )内は有効回答数の割合

1)学年 × 2)学科

	1年	2年	3年	4年	5年以上	その他	1年(院生)	2年(院生)	計
経済学科	1934	1454	858	124	21	1	-	-	4392
経営学科	1822	1644	827	79	0	22	-	-	4394
法律学科	1562	1555	705	162	1	0	-	-	3985
国際学科	1602	1010	629	219	6	14	-	-	3480
経済学専攻	-	-	-	-	-	-	41	3	44
経営学専攻	-	-	-	-	-	-	0	1	1
合計	6920	5663	3019	584	28	37	41	4	16296

3)属性

	一般学生	一般留学生	一般編入生	編入留学生	科目等履修生	交換留学生
回答者数	12971	2629	204	410	37	0

4)この授業をどのような理由で選びましたか  
(複数回答可)

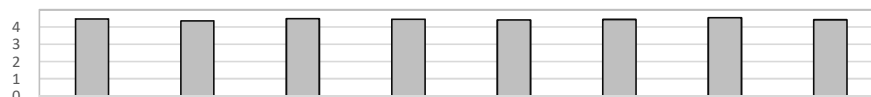
	回答者数	構成比
内容に関心をもっていた	8883	(54.5%)
シラバスを読んで興味をもった	3144	(19.3%)
教員に惹かれた	1313	(8.1%)
先輩や友人にすすめられた	522	(3.2%)
友人が履修していた	797	(4.9%)
単位取得のため	5557	(34.1%)
時間割の都合	1911	(11.7%)
資格・試験対策	782	(4.8%)
必修・履修指定科目だから	3690	(22.6%)
無回答	0	

5)この授業1回あたりの学修時間(授業(90分)、教材の学修、課題作成、予習・復習等、全ての合計時間)は平均して何時間ぐらいですか

	回答者数	構成比
2時間未満	11900	(73.0%)
2時間以上～4時間未満	3903	(24.0%)
4時間以上～6時間未満	361	(2.2%)
6時間以上	132	(0.8%)
無回答	0	(0.0%)

### <5段階評価>

						<5段階の平均>		
	1 そういない	2 あまりそう いない	3 どちらともい えない(普通)	4 ある程度 そう見える	5 そう見える	無回答	当該科目 当科平均	全学平均 との差
6) この授業を受けて、新しい知識や技能、考え方が身につきましたか	142 (0.9%)	179 (1.1%)	1693 (10.4%)	4210 (25.8%)	10072 (61.8%)	0	4.47	0.00
7) 授業計画(シラバス)を読んだ上でこの授業を履修しましたか	386 (2.4%)	302 (1.9%)	2227 (13.7%)	3664 (22.5%)	9717 (59.6%)	0	4.35	0.00
8) WEB上に掲載された、または教員から説明された授業計画(シラバス)に沿って、授業が行われましたか	111 (0.7%)	120 (0.7%)	1877 (11.5%)	3820 (23.4%)	10368 (63.6%)	0	4.49	0.00
9) 毎回の授業の課題の分量は適切だと思いますか	153 (0.9%)	240 (1.5%)	1913 (11.7%)	3693 (22.7%)	10297 (63.2%)	0	4.46	0.00
10) レポート課題や小テストに対するフィードバック(講評、解答、解説、添削等)はありましたか	176 (1.1%)	251 (1.5%)	2279 (14.0%)	3663 (22.5%)	9927 (60.9%)	0	4.41	0.00
11) 教員は授業についての質問や相談に迅速に応じてくれましたか	124 (0.8%)	156 (1.0%)	2382 (14.6%)	3515 (21.6%)	10119 (62.1%)	0	4.43	0.00
12) 出席登録は、概ね2週間以内の期間で遅れることなく、正確に行われましたか	97 (0.6%)	136 (0.8%)	1744 (10.7%)	3231 (19.8%)	11088 (68.0%)	0	4.54	0.00
13) 総合的に、この授業に満足していますか	221 (1.4%)	273 (1.7%)	1943 (11.9%)	3879 (23.8%)	9980 (61.2%)	0	4.42	0.00



設問No.	6)	7)	8)	9)	10)	11)	12)	13)
全体	4.47	4.35	4.49	4.46	4.41	4.43	4.54	4.42
経済学部専門講義科目	4.46	4.32	4.46	4.46	4.41	4.39	4.52	4.41
経済学部専門演習科目	4.56	4.26	4.59	4.57	4.57	4.65	4.69	4.65
経営学部専門講義科目	4.48	4.36	4.50	4.48	4.41	4.42	4.54	4.42
経営学部専門演習科目	4.52	4.24	4.47	4.51	4.53	4.59	4.65	4.55
法学部専門講義科目	4.45	4.44	4.47	4.43	4.32	4.34	4.46	4.36
法学部専門演習科目	4.58	4.47	4.58	4.58	4.57	4.65	4.69	4.58
国際学部専門講義科目	4.47	4.42	4.49	4.43	4.36	4.40	4.52	4.39
国際学部専門演習科目	4.55	4.33	4.57	4.58	4.51	4.63	4.68	4.55
共通教育講義科目	4.39	4.34	4.45	4.40	4.34	4.36	4.49	4.34
共通教育演習科目	4.49	4.31	4.53	4.54	4.49	4.58	4.60	4.54
外国語科目	4.54	4.28	4.51	4.48	4.49	4.53	4.58	4.47
教職課程	4.16	4.18	4.18	4.05	4.18	4.13	4.11	4.01
大学院専門講義科目	4.97	4.97	4.89	4.94	4.81	4.89	4.97	4.94
大学院専門演習科目	5.00	5.00	4.89	5.00	5.00	5.00	5.00	5.00

# 2021年度秋学期 大阪経済法科大学「学生による授業・学修評価アンケート」

経済学部専門講義科目(科目数:66)

アンケート回答者総数/履修者数: 1997人 / 3917人(回答率:51.0%)

## 回答者内訳

(単位:人)

注:()内は有効回答数の割合

1)学年 × 2)学科

	1年	2年	3年	4年	5年以上	その他	計
経済学科	713	696	463	33	11	0	1916
経営学科	0	0	0	4	0	0	4
法律学科	0	65	9	3	0	0	77
国際学科	0	0	0	0	0	0	0
合計	713	761	472	40	11	0	1997

3)属性

	一般学生	一般留学生	一般編入生	編入留学生	科目等履修生	交換留学生
回答者数	1517	313	13	154	0	0

4)この授業をどのような理由で選びましたか  
(複数回答可)

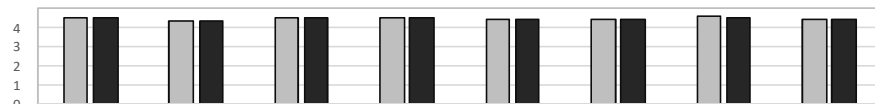
	回答者数	構成比
内容に関心をもって	1067	(53.4%)
シラバスを読んで興味をもった	425	(21.3%)
教員に惹かれた	126	(6.3%)
先輩や友人にすすめられた	59	(3.0%)
友人が履修していた	118	(5.9%)
単位取得のため	767	(38.4%)
時間割の都合	269	(13.5%)
資格・試験対策	55	(2.8%)
必修・履修指定科目だから	403	(20.2%)
無回答	0	

5)この授業1回あたりの学修時間(授業<90分>、教材の学修、課題作成、予習・復習等、全ての合計時間)は平均して何時間ぐらいですか

	回答者数	構成比
2時間未満	1362	(68.2%)
2時間以上～4時間未満	576	(28.8%)
4時間以上～6時間未満	47	(2.4%)
6時間以上	12	(0.6%)
無回答	0	(0.0%)

### <5段階評価>

						無回答	<5段階の平均>	
	1 そういない	2 あまりそう いない	3 どちらともい えない(普通)	4 ある程度 そういえる	5 そういえる		当該科目	全学平均 との差
6) この授業を受けて、新しい知識や技能、考え方が身につきましたか	11 (0.6%)	20 (1.0%)	200 (10.0%)	578 (28.9%)	1188 (59.5%)	0	4.46	-0.01
7) 授業計画(シラバス)を読んだ上でこの授業を履修しましたか	38 (1.9%)	45 (2.3%)	302 (15.1%)	476 (23.8%)	1136 (56.9%)	0	4.32	-0.03
8) WEB上に掲載された、または教員から説明された授業計画(シラバス)に沿って、授業が行われましたか	9 (0.5%)	12 (0.6%)	252 (12.6%)	509 (25.5%)	1215 (60.8%)	0	4.46	-0.03
9) 毎回の授業の課題の分量は適切だと思いますか	13 (0.7%)	26 (1.3%)	216 (10.8%)	522 (26.1%)	1220 (61.1%)	0	4.46	0.00
10) レポート課題や小テストに対するフィードバック(講評、解答、解説、添削等)はありましたか	16 (0.8%)	21 (1.1%)	265 (13.3%)	518 (25.9%)	1177 (58.9%)	0	4.41	0.01
11) 教員は授業についての質問や相談に迅速に応じてくれましたか	15 (0.8%)	22 (1.1%)	308 (15.4%)	470 (23.5%)	1182 (59.2%)	0	4.39	-0.04
12) 出席登録は、概ね2週間以内の期間で遅れることなく、正確に行われましたか	14 (0.7%)	14 (0.7%)	206 (10.3%)	452 (22.6%)	1311 (65.6%)	0	4.52	-0.02
13) 総合的に、この授業に満足していますか	26 (1.3%)	25 (1.3%)	233 (11.7%)	529 (26.5%)	1184 (59.3%)	0	4.41	-0.01



設問No.	6)	7)	8)	9)	10)	11)	12)	13)
全体	4.46	4.35	4.48	4.46	4.40	4.43	4.54	4.42
経済学部専門講義科目	4.46	4.32	4.46	4.46	4.41	4.39	4.52	4.41
経済学部専門演習科目	4.56	4.26	4.59	4.57	4.57	4.65	4.69	4.65
経営学部専門講義科目	4.48	4.36	4.50	4.48	4.41	4.42	4.54	4.42
経営学部専門演習科目	4.52	4.24	4.47	4.51	4.53	4.59	4.65	4.55
法学部専門講義科目	4.45	4.44	4.47	4.43	4.32	4.34	4.46	4.36
法学部専門演習科目	4.58	4.47	4.58	4.58	4.57	4.65	4.69	4.58
国際学部専門講義科目	4.47	4.42	4.49	4.43	4.36	4.40	4.52	4.39
国際学部専門演習科目	4.55	4.33	4.57	4.58	4.51	4.63	4.68	4.55
共通教育講義科目	4.39	4.34	4.45	4.40	4.34	4.36	4.49	4.34
共通教育演習科目	4.49	4.31	4.53	4.54	4.49	4.58	4.60	4.54
外国語科目	4.54	4.28	4.51	4.48	4.49	4.53	4.58	4.47
教職課程	4.16	4.18	4.18	4.05	4.18	4.13	4.11	4.01



# 2021年度秋学期 大阪経済法科大学「学生による授業・学修評価アンケート」

経済学部専門演習科目(科目数:51)

アンケート回答者総数/履修者数: 558人 / 944人(回答率:59.1%)

## 回答者内訳

(単位:人)

注:()内は有効回答数の割合

1)学年 × 2)学科

	1年	2年	3年	4年	5年以上	その他	計
経済学科	176	157	161	64	0	0	558
経営学科	0	0	0	0	0	0	0
法律学科	0	0	0	0	0	0	0
国際学科	0	0	0	0	0	0	0
合計	176	157	161	64	0	0	558

3)属性

	一般学生	一般留学生	一般編入生	編入留学生	科目等履修生	交換留学生
回答者数	427	80	2	49	0	0

4)この授業をどのような理由で選びましたか  
(複数回答可)

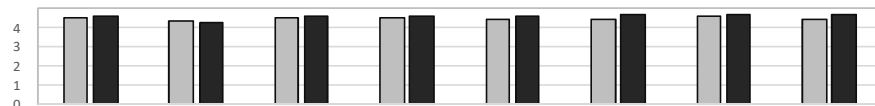
	回答者数	構成比
内容に関心をもって	269	(48.2%)
シラバスを読んで興味をもった	65	(11.6%)
教員に惹かれた	104	(18.6%)
先輩や友人にすすめられた	22	(3.9%)
友人が履修していた	34	(6.1%)
単位取得のため	136	(24.4%)
時間割の都合	32	(5.7%)
資格・試験対策	23	(4.1%)
必修・履修指定科目だから	282	(50.5%)
無回答	0	

5)この授業1回あたりの学修時間(授業<90分>、教材の学修、課題作成、予習・復習等、全ての合計時間)は平均して何時間ぐらいですか

	回答者数	構成比
2時間未満	372	(66.7%)
2時間以上～4時間未満	160	(28.7%)
4時間以上～6時間未満	18	(3.2%)
6時間以上	8	(1.4%)
無回答	0	(0.0%)

### <5段階評価>

						無回答	<5段階の平均>	
	1 そういない	2 あまりそう いない	3 どちらともい えない(普通)	4 ある程度 そういえる	5 そういえる		当該科目	全学平均 との差
6) この授業を受けて、新しい知識や技能、考え方が身につきましたか	1 (0.2%)	2 (0.4%)	46 (8.2%)	141 (25.3%)	368 (65.9%)	0	4.56	0.10
7) 授業計画(シラバス)を読んだ上でこの授業を履修しましたか	25 (4.5%)	10 (1.8%)	87 (15.6%)	108 (19.4%)	328 (58.8%)	0	4.26	-0.09
8) WEB上に掲載された、または教員から説明された授業計画(シラバス)に沿って、授業が行われましたか	1 (0.2%)	1 (0.2%)	50 (9.0%)	123 (22.0%)	383 (68.6%)	0	4.59	0.10
9) 毎回の授業の課題の分量は適切だと思いますか	2 (0.4%)	2 (0.4%)	52 (9.3%)	123 (22.0%)	379 (67.9%)	0	4.57	0.11
10) レポート課題や小テストに対するフィードバック(講評、解答、解説、添削等)はありましたか	2 (0.4%)	2 (0.4%)	56 (10.0%)	116 (20.8%)	382 (68.5%)	0	4.57	0.16
11) 教員は授業についての質問や相談に迅速に応じてくれましたか	1 (0.2%)	1 (0.2%)	42 (7.5%)	107 (19.2%)	407 (72.9%)	0	4.65	0.21
12) 出席登録は、概ね2週間以内の期間で遅れることなく、正確に行われましたか	1 (0.2%)	0 (0.0%)	38 (6.8%)	93 (16.7%)	426 (76.3%)	0	4.69	0.15
13) 総合的に、この授業に満足していますか	1 (0.2%)	1 (0.2%)	37 (6.6%)	112 (20.1%)	407 (72.9%)	0	4.65	0.24



設問No.	6)	7)	8)	9)	10)	11)	12)	13)
全体	4.46	4.35	4.48	4.46	4.40	4.43	4.54	4.42
経済学部専門講義科目	4.46	4.32	4.46	4.46	4.41	4.39	4.52	4.41
<b>経済学部専門演習科目</b>	<b>4.56</b>	<b>4.26</b>	<b>4.59</b>	<b>4.57</b>	<b>4.57</b>	<b>4.65</b>	<b>4.69</b>	<b>4.65</b>
経営学部専門講義科目	4.48	4.36	4.50	4.48	4.41	4.42	4.54	4.42
経営学部専門演習科目	4.52	4.24	4.47	4.51	4.53	4.59	4.65	4.55
法学部専門講義科目	4.45	4.44	4.47	4.43	4.32	4.34	4.46	4.36
法学部専門演習科目	4.58	4.47	4.58	4.58	4.57	4.65	4.69	4.58
国際学部専門講義科目	4.47	4.42	4.49	4.43	4.36	4.40	4.52	4.39
国際学部専門演習科目	4.55	4.33	4.57	4.58	4.51	4.63	4.68	4.55
共通教育講義科目	4.39	4.34	4.45	4.40	4.34	4.36	4.49	4.34
共通教育演習科目	4.49	4.31	4.53	4.54	4.49	4.58	4.60	4.54
外国語科目	4.54	4.28	4.51	4.48	4.49	4.53	4.58	4.47
教職課程	4.16	4.18	4.18	4.05	4.18	4.13	4.11	4.01

# 2021年度秋学期 大阪経済法科大学「学生による授業・学修評価アンケート」

経営学部専門講義科目(科目数:88)

アンケート回答者総数/履修者数: 2744人 / 4782人(回答率:57.4%)

## 回答者内訳

(単位:人)

注:()内は有効回答数の割合

1)学年 × 2)学科

	1年	2年	3年	4年	5年以上	その他	計
経済学科	51	189	82	20	7	0	349
経営学科	765	1097	479	13	0	0	2354
法律学科	0	31	4	6	0	0	41
国際学科	0	0	0	0	0	0	0
合計	816	1317	565	39	7	0	2744

3)属性

	一般学生	一般留学生	一般編入生	編入留学生	科目等履修生	交換留学生
回答者数	2252	398	54	40	0	0

4)この授業をどのような理由で選びましたか  
(複数回答可)

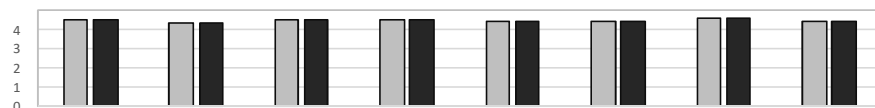
	回答者数	構成比
内容に関心をもって選んだ	1537	(56.0%)
シラバスを読んで興味をもった	504	(18.4%)
教員に惹かれた	184	(6.7%)
先輩や友人にすすめられた	62	(2.3%)
友人が履修していた	105	(3.8%)
単位取得のため	998	(36.4%)
時間割の都合	285	(10.4%)
資格・試験対策	151	(5.5%)
必修・履修指定科目だから	530	(19.3%)
無回答	0	

5)この授業1回あたりの学修時間(授業<90分>、教材の学修、課題作成、予習・復習等、全ての合計時間)は平均して何時間ぐらいですか

	回答者数	構成比
2時間未満	2108	(76.8%)
2時間以上～4時間未満	590	(21.5%)
4時間以上～6時間未満	27	(1.0%)
6時間以上	19	(0.7%)
無回答	0	(0.0%)

### <5段階評価>

						<5段階の平均>		
	1 そういない	2 あまりそう いない	3 どちらともい えない(普通)	4 ある程度 そういえる	5 そういえる	無回答	当該科目	全学平均 との差
6) この授業を受けて、新しい知識や技能、考え方が身につきましたか	13 (0.5%)	27 (1.0%)	286 (10.4%)	731 (26.6%)	1687 (61.5%)	0	4.48	0.01
7) 授業計画(シラバス)を読んだ上でこの授業を履修しましたか	57 (2.1%)	54 (2.0%)	364 (13.3%)	643 (23.4%)	1626 (59.3%)	0	4.36	0.01
8) WEB上に掲載された、または教員から説明された授業計画(シラバス)に沿って、授業が行われましたか	14 (0.5%)	11 (0.4%)	311 (11.3%)	648 (23.6%)	1760 (64.1%)	0	4.50	0.02
9) 毎回の授業の課題の分量は適切だと思いますか	23 (0.8%)	31 (1.1%)	315 (11.5%)	623 (22.7%)	1752 (63.8%)	0	4.48	0.02
10) レポート課題や小テストに対するフィードバック(講評、解答、解説、添削等)はありましたか	19 (0.7%)	39 (1.4%)	395 (14.4%)	625 (22.8%)	1666 (60.7%)	0	4.41	0.01
11) 教員は授業についての質問や相談に迅速に応じてくれましたか	16 (0.6%)	17 (0.6%)	444 (16.2%)	592 (21.6%)	1675 (61.0%)	0	4.42	-0.01
12) 出席登録は、概ね2週間以内の期間で遅れることなく、正確に行われましたか	11 (0.4%)	18 (0.7%)	313 (11.4%)	526 (19.2%)	1876 (68.4%)	0	4.54	0.01
13) 総合的に、この授業に満足していますか	33 (1.2%)	36 (1.3%)	345 (12.6%)	652 (23.8%)	1678 (61.2%)	0	4.42	0.01



設問No.	6)	7)	8)	9)	10)	11)	12)	13)
全体	4.46	4.35	4.48	4.46	4.40	4.43	4.54	4.42
経済学部専門講義科目	4.46	4.32	4.46	4.46	4.41	4.39	4.52	4.41
経済学部専門演習科目	4.56	4.26	4.59	4.57	4.57	4.65	4.69	4.65
<b>経営学部専門講義科目</b>	<b>4.48</b>	<b>4.36</b>	<b>4.50</b>	<b>4.48</b>	<b>4.41</b>	<b>4.42</b>	<b>4.54</b>	<b>4.42</b>
経営学部専門演習科目	4.52	4.24	4.47	4.51	4.53	4.59	4.65	4.55
法学部専門講義科目	4.45	4.44	4.47	4.43	4.32	4.34	4.46	4.36
法学部専門演習科目	4.58	4.47	4.58	4.58	4.57	4.65	4.69	4.58
国際学部専門講義科目	4.47	4.42	4.49	4.43	4.36	4.40	4.52	4.39
国際学部専門演習科目	4.55	4.33	4.57	4.58	4.51	4.63	4.68	4.55
共通教育講義科目	4.39	4.34	4.45	4.40	4.34	4.36	4.49	4.34
共通教育演習科目	4.49	4.31	4.53	4.54	4.49	4.58	4.60	4.54
外国語科目	4.54	4.28	4.51	4.48	4.49	4.53	4.58	4.47
教職課程	4.16	4.18	4.18	4.05	4.18	4.13	4.11	4.01

# 2021年度秋学期 大阪経済法科大学「学生による授業・学修評価アンケート」

経営学部専門演習科目(科目数:49)

アンケート回答者総数/履修者数: 631人 / 1013人(回答率:62.3%)

## 回答者内訳

(単位:人)

注:()内は有効回答数の割合

1)学年 × 2)学科

	1年	2年	3年	4年	5年以上	その他	計
経済学科	0	0	0	0	0	0	0
経営学科	172	157	255	47	0	0	631
法律学科	0	0	0	0	0	0	0
国際学科	0	0	0	0	0	0	0
合計	172	157	255	47	0	0	631

3)属性

	一般学生	一般留学生	一般編入生	編入留学生	科目等履修生	交換留学生
回答者数	539	81	9	2	0	0

4)この授業をどのような理由で選びましたか  
(複数回答可)

	回答者数	構成比
内容に関心をもって	260	(41.2%)
シラバスを読んで興味をもった	64	(10.1%)
教員に惹かれた	80	(12.7%)
先輩や友人にすすめられた	7	(1.1%)
友人が履修していた	16	(2.5%)
単位取得のため	129	(20.4%)
時間割の都合	49	(7.8%)
資格・試験対策	14	(2.2%)
必修・履修指定科目だから	352	(55.8%)
無回答	0	

5)この授業1回あたりの学修時間(授業<90分>、教材の学修、課題作成、予習・復習等、全ての合計時間)は平均して何時間ぐらいですか

	回答者数	構成比
2時間未満	485	(76.9%)
2時間以上~4時間未満	119	(18.9%)
4時間以上~6時間未満	18	(2.9%)
6時間以上	9	(1.4%)
無回答	0	(0.0%)

### <5段階評価>

						<5段階の平均>		
	1 そういない	2 あまりそう いない	3 どちらともい えない(普通)	4 ある程度 そういえる	5 そういえる	無回答	当該科目	全学平均 との差
6) この授業を受けて、新しい知識や技能、考え方が身につきましたか	5 (0.8%)	3 (0.5%)	62 (9.8%)	147 (23.3%)	414 (65.6%)	0	4.52	0.06
7) 授業計画(シラバス)を読んだ上でこの授業を履修しましたか	33 (5.2%)	17 (2.7%)	81 (12.8%)	137 (21.7%)	363 (57.5%)	0	4.24	-0.11
8) WEB上に掲載された、または教員から説明された授業計画(シラバス)に沿って、授業が行われましたか	5 (0.8%)	7 (1.1%)	79 (12.5%)	137 (21.7%)	403 (63.9%)	0	4.47	-0.02
9) 毎回の授業の課題の分量は適切だと思いますか	4 (0.6%)	6 (1.0%)	70 (11.1%)	138 (21.9%)	413 (65.5%)	0	4.51	0.05
10) レポート課題や小テストに対するフィードバック(講評、解答、解説、添削等)はありましたか	5 (0.8%)	3 (0.5%)	68 (10.8%)	131 (20.8%)	424 (67.2%)	0	4.53	0.13
11) 教員は授業についての質問や相談に迅速に応じてくれましたか	3 (0.5%)	5 (0.8%)	58 (9.2%)	116 (18.4%)	449 (71.2%)	0	4.59	0.16
12) 出席登録は、概ね2週間以内の期間で遅れることなく、正確に行われましたか	2 (0.3%)	1 (0.2%)	52 (8.2%)	105 (16.6%)	471 (74.6%)	0	4.65	0.11
13) 総合的に、この授業に満足していますか	3 (0.5%)	9 (1.4%)	64 (10.1%)	119 (18.9%)	436 (69.1%)	0	4.55	0.13



設問No.	6)	7)	8)	9)	10)	11)	12)	13)
全体	4.46	4.35	4.48	4.46	4.40	4.43	4.54	4.42
経済学部専門講義科目	4.46	4.32	4.46	4.46	4.41	4.39	4.52	4.41
経済学部専門演習科目	4.56	4.26	4.59	4.57	4.57	4.65	4.69	4.65
経営学部専門講義科目	4.48	4.36	4.50	4.48	4.41	4.42	4.54	4.42
<b>経営学部専門演習科目</b>	<b>4.52</b>	<b>4.24</b>	<b>4.47</b>	<b>4.51</b>	<b>4.53</b>	<b>4.59</b>	<b>4.65</b>	<b>4.55</b>
法学部専門講義科目	4.45	4.44	4.47	4.43	4.32	4.34	4.46	4.36
法学部専門演習科目	4.58	4.47	4.58	4.58	4.57	4.65	4.69	4.58
国際学部専門講義科目	4.47	4.42	4.49	4.43	4.36	4.40	4.52	4.39
国際学部専門演習科目	4.55	4.33	4.57	4.58	4.51	4.63	4.68	4.55
共通教育講義科目	4.39	4.34	4.45	4.40	4.34	4.36	4.49	4.34
共通教育演習科目	4.49	4.31	4.53	4.54	4.49	4.58	4.60	4.54
外国語科目	4.54	4.28	4.51	4.48	4.49	4.53	4.58	4.47
教職課程	4.16	4.18	4.18	4.05	4.18	4.13	4.11	4.01

# 2021年度秋学期 大阪経済法科大学「学生による授業・学修評価アンケート」

法学部専門講義科目(科目数:75)

アンケート回答者総数/履修者数: 1694人 / 4469人(回答率:37.9%)

## 回答者内訳

(単位:人)

注:()内は有効回答数の割合

1)学年 × 2)学科

	1年	2年	3年	4年	5年以上	その他	計
経済学科	16	24	17	1	2	0	60
経営学科	0	0	0	5	0	0	5
法律学科	397	755	409	67	1	0	1629
国際学科	0	0	0	0	0	0	0
合計	413	779	426	73	3	0	1694

3)属性

	一般学生	一般留学生	一般編入生	編入留学生	科目等履修生	交換留学生
回答者数	1600	25	29	40	0	0

4)この授業をどのような理由で選びましたか  
(複数回答可)

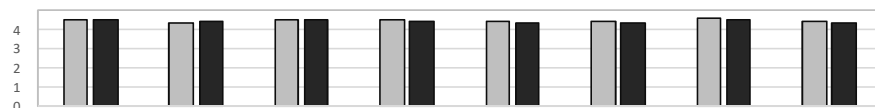
	回答者数	構成比
内容に関心をもって	1024	(60.4%)
シラバスを読んで興味をもった	440	(26.0%)
教員に惹かれた	149	(8.8%)
先輩や友人にすすめられた	45	(2.7%)
友人が履修していた	93	(5.5%)
単位取得のため	678	(40.0%)
時間割の都合	217	(12.8%)
資格・試験対策	63	(3.7%)
必修・履修指定科目だから	107	(6.3%)
無回答	0	

5)この授業1回あたりの学修時間(授業<90分>、教材の学修、課題作成、予習・復習等、全ての合計時間)は平均して何時間ぐらいですか

	回答者数	構成比
2時間未満	1199	(70.8%)
2時間以上~4時間未満	427	(25.2%)
4時間以上~6時間未満	54	(3.2%)
6時間以上	14	(0.8%)
無回答	0	(0.0%)

### <5段階評価>

						<5段階の平均>		
	1 そういない	2 あまりそう いない	3 どちらともい えない(普通)	4 ある程度 そういえる	5 そういえる	無回答	当該科目	全学平均 との差
6) この授業を受けて、新しい知識や技能、考え方が身につきましたか	14 (0.8%)	10 (0.6%)	160 (9.4%)	521 (30.8%)	989 (58.4%)	0	4.45	-0.01
7) 授業計画(シラバス)を読んだ上でこの授業を履修しましたか	12 (0.7%)	22 (1.3%)	183 (10.8%)	464 (27.4%)	1013 (59.8%)	0	4.44	0.09
8) WEB上に掲載された、または教員から説明された授業計画(シラバス)に沿って、授業が行われましたか	9 (0.5%)	13 (0.8%)	165 (9.7%)	493 (29.1%)	1014 (59.9%)	0	4.47	-0.01
9) 毎回の授業の課題の分量は適切だと思いますか	16 (0.9%)	20 (1.2%)	190 (11.2%)	462 (27.3%)	1006 (59.4%)	0	4.43	-0.03
10) レポート課題や小テストに対するフィードバック(講評、解答、解説、添削等)はありましたか	9 (0.5%)	34 (2.0%)	270 (15.9%)	466 (27.5%)	915 (54.0%)	0	4.32	-0.08
11) 教員は授業についての質問や相談に迅速に応じてくれましたか	10 (0.6%)	16 (0.9%)	275 (16.2%)	480 (28.3%)	913 (53.9%)	0	4.34	-0.09
12) 出席登録は、概ね2週間以内の期間で遅れることなく、正確に行われましたか	7 (0.4%)	21 (1.2%)	185 (10.9%)	447 (26.4%)	1034 (61.0%)	0	4.46	-0.07
13) 総合的に、この授業に満足していますか	17 (1.0%)	31 (1.8%)	193 (11.4%)	533 (31.5%)	920 (54.3%)	0	4.36	-0.06



設問No.	6)	7)	8)	9)	10)	11)	12)	13)
全体	4.46	4.35	4.48	4.46	4.40	4.43	4.54	4.42
経済学部専門講義科目	4.46	4.32	4.46	4.46	4.41	4.39	4.52	4.41
経済学部専門演習科目	4.56	4.26	4.59	4.57	4.57	4.65	4.69	4.65
経営学部専門講義科目	4.48	4.36	4.50	4.48	4.41	4.42	4.54	4.42
経営学部専門演習科目	4.52	4.24	4.47	4.51	4.53	4.59	4.65	4.55
<b>法学部専門講義科目</b>	<b>4.45</b>	<b>4.44</b>	<b>4.47</b>	<b>4.43</b>	<b>4.32</b>	<b>4.34</b>	<b>4.46</b>	<b>4.36</b>
法学部専門演習科目	4.58	4.47	4.58	4.58	4.57	4.65	4.69	4.58
国際学部専門講義科目	4.47	4.42	4.49	4.43	4.36	4.40	4.52	4.39
国際学部専門演習科目	4.55	4.33	4.57	4.58	4.51	4.63	4.68	4.55
共通教育講義科目	4.39	4.34	4.45	4.40	4.34	4.36	4.49	4.34
共通教育演習科目	4.49	4.31	4.53	4.54	4.49	4.58	4.60	4.54
外国語科目	4.54	4.28	4.51	4.48	4.49	4.53	4.58	4.47
教職課程	4.16	4.18	4.18	4.05	4.18	4.13	4.11	4.01

# 2021年度秋学期 大阪経済法科大学「学生による授業・学修評価アンケート」

法学部専門演習科目(科目数:67)

アンケート回答者総数/履修者数: 475人 / 1175人(回答率:40.4%)

## 回答者内訳

(単位:人)

注:()内は有効回答数の割合

1)学年 × 2)学科

	1年	2年	3年	4年	5年以上	その他	計
経済学科	0	7	1	0	0	0	8
経営学科	0	0	0	0	0	0	0
法律学科	0	239	163	65	0	0	467
国際学科	0	0	0	0	0	0	0
合計	0	246	164	65	0	0	475

3)属性

	一般学生	一般留学生	一般編入生	編入留学生	科目等履修生	交換留学生
回答者数	462	5	4	4	0	0

4)この授業をどのような理由で選びましたか  
(複数回答可)

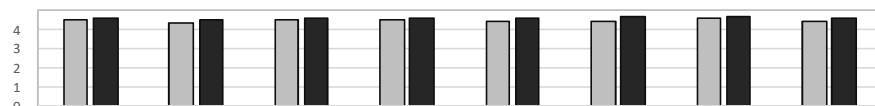
	回答者数	構成比
内容に関心をもって	324	(68.2%)
シラバスを読んで興味をもった	104	(21.9%)
教員に惹かれた	126	(26.5%)
先輩や友人にすすめられた	23	(4.8%)
友人が履修していた	27	(5.7%)
単位取得のため	102	(21.5%)
時間割の都合	23	(4.8%)
資格・試験対策	55	(11.6%)
必修・履修指定科目だから	102	(21.5%)
無回答	0	

5)この授業1回あたりの学修時間(授業<90分>、教材の学修、課題作成、予習・復習等、全ての合計時間)は平均して何時間ぐらいですか

	回答者数	構成比
2時間未満	312	(65.7%)
2時間以上～4時間未満	146	(30.7%)
4時間以上～6時間未満	14	(2.9%)
6時間以上	3	(0.6%)
無回答	0	(0.0%)

### <5段階評価>

						<5段階の平均>		
	1 そういない	2 あまりそう いない	3 どちらともい えない(普通)	4 ある程度 そういえる	5 そういえる	無回答	当該科目	全学平均 との差
6) この授業を受けて、新しい知識や技能、考え方が身につきましたか	2 (0.4%)	3 (0.6%)	28 (5.9%)	125 (26.3%)	317 (66.7%)	0	4.58	0.12
7) 授業計画(シラバス)を読んだ上でこの授業を履修しましたか	13 (2.7%)	7 (1.5%)	36 (7.6%)	105 (22.1%)	314 (66.1%)	0	4.47	0.12
8) WEB上に掲載された、または教員から説明された授業計画(シラバス)に沿って、授業が行われましたか	5 (1.1%)	1 (0.2%)	41 (8.6%)	94 (19.8%)	334 (70.3%)	0	4.58	0.10
9) 毎回の授業の課題の分量は適切だと思いますか	4 (0.8%)	4 (0.8%)	37 (7.8%)	96 (20.2%)	334 (70.3%)	0	4.58	0.13
10) レポート課題や小テストに対するフィードバック(講評、解答、解説、添削等)はありましたか	4 (0.8%)	4 (0.8%)	39 (8.2%)	97 (20.4%)	331 (69.7%)	0	4.57	0.17
11) 教員は授業についての質問や相談に迅速に応じてくれましたか	3 (0.6%)	2 (0.4%)	28 (5.9%)	91 (19.2%)	351 (73.9%)	0	4.65	0.22
12) 出席登録は、概ね2週間以内の期間で遅れることなく、正確に行われましたか	1 (0.2%)	3 (0.6%)	29 (6.1%)	74 (15.6%)	368 (77.5%)	0	4.69	0.16
13) 総合的に、この授業に満足していますか	7 (1.5%)	6 (1.3%)	32 (6.7%)	88 (18.5%)	342 (72.0%)	0	4.58	0.17



設問No.	6)	7)	8)	9)	10)	11)	12)	13)
全体	4.46	4.35	4.48	4.46	4.40	4.43	4.54	4.42
経済学部専門講義科目	4.46	4.32	4.46	4.46	4.41	4.39	4.52	4.41
経済学部専門演習科目	4.56	4.26	4.59	4.57	4.57	4.65	4.69	4.65
経営学部専門講義科目	4.48	4.36	4.50	4.48	4.41	4.42	4.54	4.42
経営学部専門演習科目	4.52	4.24	4.47	4.51	4.53	4.59	4.65	4.55
法学部専門講義科目	4.45	4.44	4.47	4.43	4.32	4.34	4.46	4.36
<b>法学部専門演習科目</b>	<b>4.58</b>	<b>4.47</b>	<b>4.58</b>	<b>4.58</b>	<b>4.57</b>	<b>4.65</b>	<b>4.69</b>	<b>4.58</b>
国際学部専門講義科目	4.47	4.42	4.49	4.43	4.36	4.40	4.52	4.39
国際学部専門演習科目	4.55	4.33	4.57	4.58	4.51	4.63	4.68	4.55
共通教育講義科目	4.39	4.34	4.45	4.40	4.34	4.36	4.49	4.34
共通教育演習科目	4.49	4.31	4.53	4.54	4.49	4.58	4.60	4.54
外国語科目	4.54	4.28	4.51	4.48	4.49	4.53	4.58	4.47
教職課程	4.16	4.18	4.18	4.05	4.18	4.13	4.11	4.01

# 2021年度秋学期 大阪経済法科大学「学生による授業・学修評価アンケート」

国際学部専門講義科目(科目数:89)

アンケート回答者総数/履修者数: 1759人 / 3775人(回答率:46.6%)

## 回答者内訳

(単位:人)

注:()内は有効回答数の割合

1)学年 × 2)学科

	1年	2年	3年	4年	5年以上	その他	計
経済学科	0	0	0	0	0	0	0
経営学科	0	0	0	0	0	0	0
法律学科	0	0	0	0	0	0	0
国際学科	769	453	408	124	5	0	1759
合計	769	453	408	124	5	0	1759

3)属性

	一般学生	一般留学生	一般編入生	編入留学生	科目等履修生	交換留学生
回答者数	958	687	60	54	0	0

4)この授業をどのような理由で選びましたか  
(複数回答可)

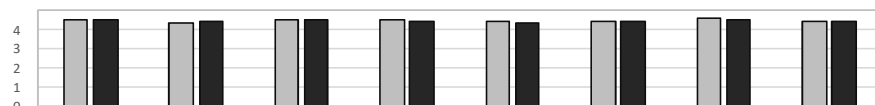
	回答者数	構成比
内容に関心をもって	1039	(59.1%)
シラバスを読んで興味をもった	404	(23.0%)
教員に惹かれた	147	(8.4%)
先輩や友人にすすめられた	87	(4.9%)
友人が履修していた	142	(8.1%)
単位取得のため	700	(39.8%)
時間割の都合	244	(13.9%)
資格・試験対策	46	(2.6%)
必修・履修指定科目だから	279	(15.9%)
無回答	0	

5)この授業1回あたりの学修時間(授業<90分>、教材の学修、課題作成、予習・復習等、全ての合計時間)は平均して何時間ぐらいですか

	回答者数	構成比
2時間未満	1281	(72.8%)
2時間以上～4時間未満	423	(24.0%)
4時間以上～6時間未満	49	(2.8%)
6時間以上	6	(0.3%)
無回答	0	(0.0%)

### <5段階評価>

						<5段階の平均>	
	1 そういない	2 あまりそう いない	3 どちらともい えない(普通)	4 ある程度 そういえる	5 そういえる	無回答	当該科目 全学平均 との差
6) この授業を受けて、新しい知識や技能、考え方が身につきましたか	17 (1.0%)	18 (1.0%)	208 (11.8%)	396 (22.5%)	1120 (63.7%)	0	4.47 0.00
7) 授業計画(シラバス)を読んだ上でこの授業を履修しましたか	27 (1.5%)	24 (1.4%)	240 (13.6%)	352 (20.0%)	1116 (63.4%)	0	4.42 0.07
8) WEB上に掲載された、または教員から説明された授業計画(シラバス)に沿って、授業が行われましたか	15 (0.9%)	14 (0.8%)	220 (12.5%)	353 (20.1%)	1157 (65.8%)	0	4.49 0.01
9) 毎回の授業の課題の分量は適切だと思いますか	29 (1.6%)	25 (1.4%)	229 (13.0%)	361 (20.5%)	1115 (63.4%)	0	4.43 -0.03
10) レポート課題や小テストに対するフィードバック(講評、解答、解説、添削等)はありましたか	35 (2.0%)	32 (1.8%)	271 (15.4%)	350 (19.9%)	1071 (60.9%)	0	4.36 -0.05
11) 教員は授業についての質問や相談に迅速に応じてくれましたか	23 (1.3%)	15 (0.9%)	286 (16.3%)	339 (19.3%)	1096 (62.3%)	0	4.40 -0.03
12) 出席登録は、概ね2週間以内の期間で遅れることなく、正確に行われましたか	17 (1.0%)	12 (0.7%)	210 (11.9%)	325 (18.5%)	1195 (67.9%)	0	4.52 -0.02
13) 総合的に、この授業に満足していますか	27 (1.5%)	33 (1.9%)	242 (13.8%)	387 (22.0%)	1070 (60.8%)	0	4.39 -0.03



設問No.	6)	7)	8)	9)	10)	11)	12)	13)
全体	4.46	4.35	4.48	4.46	4.40	4.43	4.54	4.42
経済学部専門講義科目	4.46	4.32	4.46	4.46	4.41	4.39	4.52	4.41
経済学部専門演習科目	4.56	4.26	4.59	4.57	4.57	4.65	4.69	4.65
経営学部専門講義科目	4.48	4.36	4.50	4.48	4.41	4.42	4.54	4.42
経営学部専門演習科目	4.52	4.24	4.47	4.51	4.53	4.59	4.65	4.55
法学部専門講義科目	4.45	4.44	4.47	4.43	4.32	4.34	4.46	4.36
法学部専門演習科目	4.58	4.47	4.58	4.58	4.57	4.65	4.69	4.58
<b>国際学部専門講義科目</b>	<b>4.47</b>	<b>4.42</b>	<b>4.49</b>	<b>4.43</b>	<b>4.36</b>	<b>4.40</b>	<b>4.52</b>	<b>4.39</b>
国際学部専門演習科目	4.55	4.33	4.57	4.58	4.51	4.63	4.68	4.55
共通教育講義科目	4.39	4.34	4.45	4.40	4.34	4.36	4.49	4.34
共通教育演習科目	4.49	4.31	4.53	4.54	4.49	4.58	4.60	4.54
外国語科目	4.54	4.28	4.51	4.48	4.49	4.53	4.58	4.47
教職課程	4.16	4.18	4.18	4.05	4.18	4.13	4.11	4.01

# 2021年度秋学期 大阪経済法科大学「学生による授業・学修評価アンケート」

国際学部専門演習科目(科目数:50)

アンケート回答者総数/履修者数: 565人 / 1050人(回答率:53.8%)

## 回答者内訳

(単位:人)

注:()内は有効回答数の割合

1)学年 × 2)学科

	1年	2年	3年	4年	5年以上	その他	計
経済学科	0	0	0	0	0	0	0
経営学科	0	0	0	0	0	0	0
法律学科	0	0	0	0	0	0	0
国際学科	133	188	167	76	1	0	565
合計	133	188	167	76	1	0	565

3)属性

	一般学生	一般留学生	一般編入生	編入留学生	科目等履修生	交換留学生
回答者数	362	162	23	18	0	0

4)この授業をどのような理由で選びましたか  
(複数回答可)

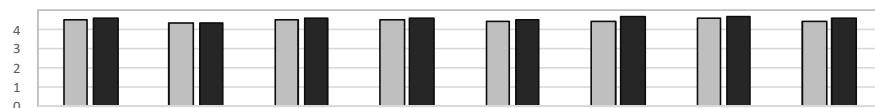
	回答者数	構成比
内容に関心をもって選んだ	253	(44.8%)
シラバスを読んで興味をもった	63	(11.2%)
教員に惹かれた	90	(15.9%)
先輩や友人にすすめられた	26	(4.6%)
友人が履修していた	34	(6.0%)
単位取得のため	191	(33.8%)
時間割の都合	55	(9.7%)
資格・試験対策	24	(4.2%)
必修・履修指定科目だから	295	(52.2%)
無回答	0	

5)この授業1回あたりの学修時間(授業<90分>、教材の学修、課題作成、予習・復習等、全ての合計時間)は平均して何時間ぐらいですか

	回答者数	構成比
2時間未満	421	(74.5%)
2時間以上～4時間未満	119	(21.1%)
4時間以上～6時間未満	19	(3.4%)
6時間以上	6	(1.1%)
無回答	0	(0.0%)

### <5段階評価>

設問No.	5段階評価					無回答	<5段階の平均>	
	1 そういない	2 あまりそう いない	3 どちらともい えない(普通)	4 ある程度 そういえる	5 そういえる		当該科目	全学平均 との差
6)	4 (0.7%)	5 (0.9%)	52 (9.2%)	118 (20.9%)	386 (68.3%)	0	4.55	0.09
7)	18 (3.2%)	15 (2.7%)	80 (14.2%)	101 (17.9%)	351 (62.1%)	0	4.33	-0.02
8)	1 (0.2%)	6 (1.1%)	54 (9.6%)	112 (19.8%)	392 (69.4%)	0	4.57	0.09
9)	3 (0.5%)	6 (1.1%)	59 (10.4%)	90 (15.9%)	407 (72.0%)	0	4.58	0.12
10)	9 (1.6%)	6 (1.1%)	59 (10.4%)	105 (18.6%)	386 (68.3%)	0	4.51	0.10
11)	3 (0.5%)	4 (0.7%)	48 (8.5%)	89 (15.8%)	421 (74.5%)	0	4.63	0.20
12)	1 (0.2%)	3 (0.5%)	41 (7.3%)	85 (15.0%)	435 (77.0%)	0	4.68	0.14
13)	7 (1.2%)	7 (1.2%)	50 (8.8%)	103 (18.2%)	398 (70.4%)	0	4.55	0.14



設問No.	6)	7)	8)	9)	10)	11)	12)	13)
全体	4.46	4.35	4.48	4.46	4.40	4.43	4.54	4.42
経済学部専門講義科目	4.46	4.32	4.46	4.46	4.41	4.39	4.52	4.41
経済学部専門演習科目	4.56	4.26	4.59	4.57	4.57	4.65	4.69	4.65
経営学部専門講義科目	4.48	4.36	4.50	4.48	4.41	4.42	4.54	4.42
経営学部専門演習科目	4.52	4.24	4.47	4.51	4.53	4.59	4.65	4.55
法学部専門講義科目	4.45	4.44	4.47	4.43	4.32	4.34	4.46	4.36
法学部専門演習科目	4.58	4.47	4.58	4.58	4.57	4.65	4.69	4.58
国際学部専門講義科目	4.47	4.42	4.49	4.43	4.36	4.40	4.52	4.39
<b>国際学部専門演習科目</b>	<b>4.55</b>	<b>4.33</b>	<b>4.57</b>	<b>4.58</b>	<b>4.51</b>	<b>4.63</b>	<b>4.68</b>	<b>4.55</b>
共通教育講義科目	4.39	4.34	4.45	4.40	4.34	4.36	4.49	4.34
共通教育演習科目	4.49	4.31	4.53	4.54	4.49	4.58	4.60	4.54
外国語科目	4.54	4.28	4.51	4.48	4.49	4.53	4.58	4.47
教職課程	4.16	4.18	4.18	4.05	4.18	4.13	4.11	4.01

# 2021年度秋学期 大阪経済法科大学「学生による授業・学修評価アンケート」

共通教育講義科目(科目数:130)

アンケート回答者総数/履修者数: 4082人 / 7470人(回答率:54.6%)

## 回答者内訳

(単位:人)

注:()内は有効回答数の割合

1)学年 × 2)学科

	1年	2年	3年	4年	5年以上	その他	計
経済学科	747	344	50	4	1	0	1146
経営学科	660	377	91	10	0	0	1138
法律学科	852	418	72	20	0	0	1362
国際学科	300	100	22	14	0	0	436
合計	2559	1239	235	48	1	0	4082

3)属性

	一般学生	一般留学生	一般編入生	編入留学生	科目等履修生	交換留学生
回答者数	3592	470	6	14	0	0

4)この授業をどのような理由で選びましたか  
(複数回答可)

	回答者数	構成比
内容に関心をもって	2336	(57.2%)
シラバスを読んで興味をもった	866	(21.2%)
教員に惹かれた	164	(4.0%)
先輩や友人にすすめられた	148	(3.6%)
友人が履修していた	181	(4.4%)
単位取得のため	1427	(35.0%)
時間割の都合	616	(15.1%)
資格・試験対策	199	(4.9%)
必修・履修指定科目だから	365	(8.9%)
無回答	0	

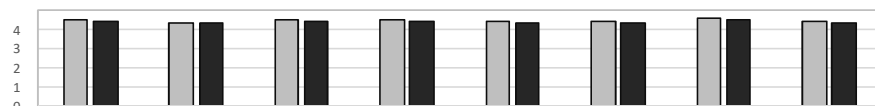
5)この授業1回あたりの学修時間(授業<90分>、教材の学修、課題作成、予習・復習等、全ての合計時間)は平均して何時間ぐらいですか

	回答者数	構成比
2時間未満	3219	(78.9%)
2時間以上～4時間未満	779	(19.1%)
4時間以上～6時間未満	58	(1.4%)
6時間以上	26	(0.6%)
無回答	0	(0.0%)

### <5段階評価>

### <5段階の平均>

設問No.	5段階評価					無回答	5段階の平均	
	1 そういない	2 あまりそう いない	3 どちらともい えない(普通)	4 ある程度 そう見える	5 そう見える		当該科目	全学平均 との差
6)	60 (1.5%)	65 (1.6%)	485 (11.9%)	1069 (26.2%)	2403 (58.9%)	0	4.39	-0.07
7)	88 (2.2%)	76 (1.9%)	582 (14.3%)	961 (23.5%)	2375 (58.2%)	0	4.34	-0.01
8)	36 (0.9%)	42 (1.0%)	506 (12.4%)	978 (24.0%)	2520 (61.7%)	0	4.45	-0.04
9)	41 (1.0%)	86 (2.1%)	546 (13.4%)	929 (22.8%)	2480 (60.8%)	0	4.40	-0.05
10)	58 (1.4%)	86 (2.1%)	631 (15.5%)	927 (22.7%)	2380 (58.3%)	0	4.34	-0.06
11)	39 (1.0%)	57 (1.4%)	682 (16.7%)	908 (22.2%)	2396 (58.7%)	0	4.36	-0.07
12)	28 (0.7%)	52 (1.3%)	488 (12.0%)	821 (20.1%)	2693 (66.0%)	0	4.49	-0.04
13)	74 (1.8%)	91 (2.2%)	555 (13.6%)	1010 (24.7%)	2352 (57.6%)	0	4.34	-0.08



設問No.	6)	7)	8)	9)	10)	11)	12)	13)
全体	4.46	4.35	4.48	4.46	4.40	4.43	4.54	4.42
経済学部専門講義科目	4.46	4.32	4.46	4.46	4.41	4.39	4.52	4.41
経済学部専門演習科目	4.56	4.26	4.59	4.57	4.57	4.65	4.69	4.65
経営学部専門講義科目	4.48	4.36	4.50	4.48	4.41	4.42	4.54	4.42
経営学部専門演習科目	4.52	4.24	4.47	4.51	4.53	4.59	4.65	4.55
法学部専門講義科目	4.45	4.44	4.47	4.43	4.32	4.34	4.46	4.36
法学部専門演習科目	4.58	4.47	4.58	4.58	4.57	4.65	4.69	4.58
国際学部専門講義科目	4.47	4.42	4.49	4.43	4.36	4.40	4.52	4.39
国際学部専門演習科目	4.55	4.33	4.57	4.58	4.51	4.63	4.68	4.55
共通教育講義科目	4.39	4.34	4.45	4.40	4.34	4.36	4.49	4.34
共通教育演習科目	4.49	4.31	4.53	4.54	4.49	4.58	4.60	4.54
外国語科目	4.54	4.28	4.51	4.48	4.49	4.53	4.58	4.47
教職課程	4.16	4.18	4.18	4.05	4.18	4.13	4.11	4.01



# 2021年度秋学期 大阪経済法科大学「学生による授業・学修評価アンケート」

共通教育演習科目(科目数:46)

アンケート回答者総数/履修者数: 399人 / 774人(回答率:51.6%)

## 回答者内訳

(単位:人)

注:()内は有効回答数の割合

1)学年 × 2)学科

	1年	2年	3年	4年	5年以上	その他	計
経済学科	34	6	54	0	0	0	94
経営学科	30	4	1	0	0	9	44
法律学科	150	13	42	0	0	0	205
国際学科	47	2	0	1	0	6	56
合計	261	25	97	1	0	15	399

3)属性

	一般学生	一般留学生	一般編入生	編入留学生	科目等履修生	交換留学生
回答者数	293	90	1	0	15	0

4)この授業をどのような理由で選びましたか  
(複数回答可)

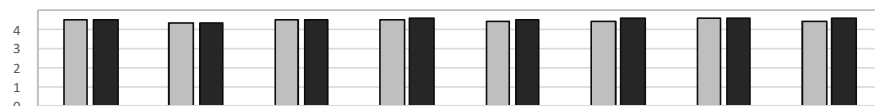
	回答者数	構成比
内容に関心をもって	218	(54.6%)
シラバスを読んで興味をもった	64	(16.0%)
教員に惹かれた	35	(8.8%)
先輩や友人にすすめられた	12	(3.0%)
友人が履修していた	14	(3.5%)
単位取得のため	96	(24.1%)
時間割の都合	33	(8.3%)
資格・試験対策	21	(5.3%)
必修・履修指定科目だから	147	(36.8%)
無回答	0	

5)この授業1回あたりの学修時間(授業<90分>、教材の学修、課題作成、予習・復習等、全ての合計時間)は平均して何時間ぐらいですか

	回答者数	構成比
2時間未満	304	(76.2%)
2時間以上~4時間未満	86	(21.6%)
4時間以上~6時間未満	4	(1.0%)
6時間以上	5	(1.3%)
無回答	0	(0.0%)

### <5段階評価>

						無回答	<5段階の平均>	
	1 そういない	2 あまりそう いない	3 どちらともい えない(普通)	4 ある程度 そういえる	5 そういえる		当該科目	全学平均 との差
6) この授業を受けて、新しい知識や技能、考え方が身につきましたか	6 (1.5%)	6 (1.5%)	29 (7.3%)	103 (25.8%)	255 (63.9%)	0	4.49	0.03
7) 授業計画(シラバス)を読んだ上でこの授業を履修しましたか	17 (4.3%)	8 (2.0%)	52 (13.0%)	78 (19.5%)	244 (61.2%)	0	4.31	-0.04
8) WEB上に掲載された、または教員から説明された授業計画(シラバス)に沿って、授業が行われましたか	3 (0.8%)	2 (0.5%)	39 (9.8%)	93 (23.3%)	262 (65.7%)	0	4.53	0.04
9) 毎回の授業の課題の分量は適切だと思いますか	2 (0.5%)	5 (1.3%)	40 (10.0%)	80 (20.1%)	272 (68.2%)	0	4.54	0.09
10) レポート課題や小テストに対するフィードバック(講評、解答、解説、添削等)はありましたか	4 (1.0%)	3 (0.8%)	52 (13.0%)	74 (18.5%)	266 (66.7%)	0	4.49	0.09
11) 教員は授業についての質問や相談に迅速に応じてくれましたか	2 (0.5%)	2 (0.5%)	41 (10.3%)	71 (17.8%)	283 (70.9%)	0	4.58	0.15
12) 出席登録は、概ね2週間以内の期間で遅れることなく、正確に行われましたか	4 (1.0%)	1 (0.3%)	38 (9.5%)	66 (16.5%)	290 (72.7%)	0	4.60	0.06
13) 総合的に、この授業に満足していますか	7 (1.8%)	3 (0.8%)	33 (8.3%)	81 (20.3%)	275 (68.9%)	0	4.54	0.12



設問No.	6)	7)	8)	9)	10)	11)	12)	13)
全体	4.46	4.35	4.48	4.46	4.40	4.43	4.54	4.42
経済学部専門講義科目	4.46	4.32	4.46	4.46	4.41	4.39	4.52	4.41
経済学部専門演習科目	4.56	4.26	4.59	4.57	4.57	4.65	4.69	4.65
経営学部専門講義科目	4.48	4.36	4.50	4.48	4.41	4.42	4.54	4.42
経営学部専門演習科目	4.52	4.24	4.47	4.51	4.53	4.59	4.65	4.55
法学部専門講義科目	4.45	4.44	4.47	4.43	4.32	4.34	4.46	4.36
法学部専門演習科目	4.58	4.47	4.58	4.58	4.57	4.65	4.69	4.58
国際学部専門講義科目	4.47	4.42	4.49	4.43	4.36	4.40	4.52	4.39
国際学部専門演習科目	4.55	4.33	4.57	4.58	4.51	4.63	4.68	4.55
共通教育講義科目	4.39	4.34	4.45	4.40	4.34	4.36	4.49	4.34
<b>共通教育演習科目</b>	<b>4.49</b>	<b>4.31</b>	<b>4.53</b>	<b>4.54</b>	<b>4.49</b>	<b>4.58</b>	<b>4.60</b>	<b>4.54</b>
外国語科目	4.54	4.28	4.51	4.48	4.49	4.53	4.58	4.47
教職課程	4.16	4.18	4.18	4.05	4.18	4.13	4.11	4.01

# 2021年度秋学期 大阪経済法科大学「学生による授業・学修評価アンケート」

外国語科目(科目数:135)

アンケート回答者総数/履修者数: 1271人 / 2272人(回答率:55.9%)

## 回答者内訳

(単位:人)

注:()内は有効回答数の割合

1)学年 × 2)学科

	1年	2年	3年	4年	5年以上	その他	計
経済学科	191	3	29	0	0	1	224
経営学科	195	9	1	0	0	13	218
法律学科	152	6	6	1	0	0	165
国際学科	353	267	32	4	0	8	664
合計	891	285	68	5	0	22	1271

3)属性

	一般学生	一般留学生	一般編入生	編入留学生	科目等履修生	交換留学生
回答者数	893	318	3	35	22	0

4)この授業をどのような理由で選びましたか  
(複数回答可)

	回答者数	構成比
内容に関心をもって	482	(37.9%)
シラバスを読んで興味をもった	128	(10.1%)
教員に惹かれた	89	(7.0%)
先輩や友人にすすめられた	31	(2.4%)
友人が履修していた	33	(2.6%)
単位取得のため	303	(23.8%)
時間割の都合	82	(6.5%)
資格・試験対策	104	(8.2%)
必修・履修指定科目だから	776	(61.1%)
無回答	0	

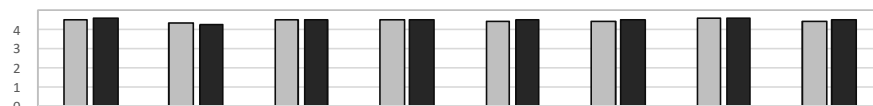
5)この授業1回あたりの学修時間(授業<90分>、教材の学修、課題作成、予習・復習等、全ての合計時間)は平均して何時間ぐらいですか

	回答者数	構成比
2時間未満	795	(62.5%)
2時間以上~4時間未満	416	(32.7%)
4時間以上~6時間未満	42	(3.3%)
6時間以上	18	(1.4%)
無回答	0	(0.0%)

### <5段階評価>

### <5段階の平均>

設問No.	5段階評価					無回答	5段階の平均	
	1 そういない	2 あまりそう いない	3 どちらともい えない(普通)	4 ある程度 そういえる	5 そういえる		当該科目	全学平均 との差
6)	6 (0.5%)	18 (1.4%)	124 (9.8%)	260 (20.5%)	863 (67.9%)	0	4.54	0.07
7)	55 (4.3%)	23 (1.8%)	204 (16.1%)	223 (17.5%)	766 (60.3%)	0	4.28	-0.07
8)	9 (0.7%)	10 (0.8%)	146 (11.5%)	260 (20.5%)	846 (66.6%)	0	4.51	0.03
9)	12 (0.9%)	27 (2.1%)	142 (11.2%)	251 (19.7%)	839 (66.0%)	0	4.48	0.02
10)	13 (1.0%)	20 (1.6%)	153 (12.0%)	236 (18.6%)	849 (66.8%)	0	4.49	0.08
11)	8 (0.6%)	14 (1.1%)	149 (11.7%)	231 (18.2%)	869 (68.4%)	0	4.53	0.09
12)	8 (0.6%)	8 (0.6%)	128 (10.1%)	221 (17.4%)	906 (71.3%)	0	4.58	0.04
13)	12 (0.9%)	28 (2.2%)	148 (11.6%)	247 (19.4%)	836 (65.8%)	0	4.47	0.05



設問No.	6)	7)	8)	9)	10)	11)	12)	13)
全体	4.46	4.35	4.48	4.46	4.40	4.43	4.54	4.42
経済学部専門講義科目	4.46	4.32	4.46	4.46	4.41	4.39	4.52	4.41
経済学部専門演習科目	4.56	4.26	4.59	4.57	4.57	4.65	4.69	4.65
経営学部専門講義科目	4.48	4.36	4.50	4.48	4.41	4.42	4.54	4.42
経営学部専門演習科目	4.52	4.24	4.47	4.51	4.53	4.59	4.65	4.55
法学部専門講義科目	4.45	4.44	4.47	4.43	4.32	4.34	4.46	4.36
法学部専門演習科目	4.58	4.47	4.58	4.58	4.57	4.65	4.69	4.58
国際学部専門講義科目	4.47	4.42	4.49	4.43	4.36	4.40	4.52	4.39
国際学部専門演習科目	4.55	4.33	4.57	4.58	4.51	4.63	4.68	4.55
共通教育講義科目	4.39	4.34	4.45	4.40	4.34	4.36	4.49	4.34
共通教育演習科目	4.49	4.31	4.53	4.54	4.49	4.58	4.60	4.54
外国語科目	4.54	4.28	4.51	4.48	4.49	4.53	4.58	4.47
教職課程	4.16	4.18	4.18	4.05	4.18	4.13	4.11	4.01

# 2021年度秋学期 大阪経済法科大学「学生による授業・学修評価アンケート」

教職課程(科目数:23)

アンケート回答者総数/履修者数: 76人 / 209人(回答率:36.4%)

## 回答者内訳

(単位:人)

注:()内は有効回答数の割合

1)学年 × 2)学科

	1年	2年	3年	4年	5年以上	その他	計
経済学科	6	28	1	2	0	0	37
経営学科	0	0	0	0	0	0	0
法律学科	11	28	0	0	0	0	39
国際学科	0	0	0	0	0	0	0
合計	17	56	1	2	0	0	76

3)属性

	一般学生	一般留学生	一般編入生	編入留学生	科目等履修生	交換留学生
回答者数	76	0	0	0	0	0

4)この授業をどのような理由で選びましたか  
(複数回答可)

	回答者数	構成比
内容に関心をもって選んでいた	34	(44.7%)
シラバスを読んで興味をもった	9	(11.8%)
教員に惹かれた	2	(2.6%)
先輩や友人にすすめられた	0	(0.0%)
友人が履修していた	0	(0.0%)
単位取得のため	24	(31.6%)
時間割の都合	1	(1.3%)
資格・試験対策	26	(34.2%)
必修・履修指定科目だから	32	(42.1%)
無回答	0	

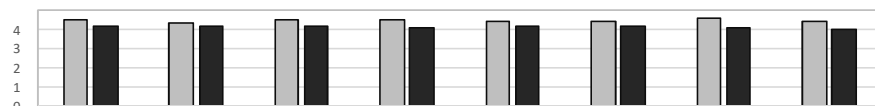
5)この授業1回あたりの学修時間(授業<90分>、教材の学修、課題作成、予習・復習等、全ての合計時間)は平均して何時間ぐらいですか

	回答者数	構成比
2時間未満	38	(50.0%)
2時間以上～4時間未満	31	(40.8%)
4時間以上～6時間未満	7	(9.2%)
6時間以上	0	(0.0%)
無回答	0	(0.0%)

### <5段階評価>

### <5段階の平均>

設問No.	5段階評価					無回答	5段階の平均	
	1 そういない	2 あまりそう いない	3 どちらともい えない(普通)	4 ある程度 そう見える	5 そう見える		当該科目	全学平均 との差
6)	3 (3.9%)	2 (2.6%)	13 (17.1%)	20 (26.3%)	38 (50.0%)	0	4.16	-0.31
7)	3 (3.9%)	1 (1.3%)	16 (21.1%)	15 (19.7%)	41 (53.9%)	0	4.18	-0.17
8)	4 (5.3%)	1 (1.3%)	14 (18.4%)	15 (19.7%)	42 (55.3%)	0	4.18	-0.30
9)	4 (5.3%)	2 (2.6%)	17 (22.4%)	16 (21.1%)	37 (48.7%)	0	4.05	-0.40
10)	2 (2.6%)	0 (0.0%)	19 (25.0%)	16 (21.1%)	39 (51.3%)	0	4.18	-0.22
11)	1 (1.3%)	1 (1.3%)	20 (26.3%)	19 (25.0%)	35 (46.1%)	0	4.13	-0.30
12)	3 (3.9%)	3 (3.9%)	16 (21.1%)	15 (19.7%)	39 (51.3%)	0	4.11	-0.43
13)	7 (9.2%)	3 (3.9%)	11 (14.5%)	16 (21.1%)	39 (51.3%)	0	4.01	-0.40



設問No.	6)	7)	8)	9)	10)	11)	12)	13)
全体	4.46	4.35	4.48	4.46	4.40	4.43	4.54	4.42
経済学部専門講義科目	4.46	4.32	4.46	4.46	4.41	4.39	4.52	4.41
経済学部専門演習科目	4.56	4.26	4.59	4.57	4.57	4.65	4.69	4.65
経営学部専門講義科目	4.48	4.36	4.50	4.48	4.41	4.42	4.54	4.42
経営学部専門演習科目	4.52	4.24	4.47	4.51	4.53	4.59	4.65	4.55
法学部専門講義科目	4.45	4.44	4.47	4.43	4.32	4.34	4.46	4.36
法学部専門演習科目	4.58	4.47	4.58	4.58	4.57	4.65	4.69	4.58
国際学部専門講義科目	4.47	4.42	4.49	4.43	4.36	4.40	4.52	4.39
国際学部専門演習科目	4.55	4.33	4.57	4.58	4.51	4.63	4.68	4.55
共通教育講義科目	4.39	4.34	4.45	4.40	4.34	4.36	4.49	4.34
共通教育演習科目	4.49	4.31	4.53	4.54	4.49	4.58	4.60	4.54
外国語科目	4.54	4.28	4.51	4.48	4.49	4.53	4.58	4.47
教職課程	4.16	4.18	4.18	4.05	4.18	4.13	4.11	4.01