

大阪経済法科大学  
2020年度秋学期  
学生による授業・学修評価アンケート  
結果報告書

## はじめに

本学では、『学生による授業・評価アンケート』を各学期末に実施しています。同アンケートは、教員が、授業の受け手である学生の理解・関心・満足などを知ることにより、授業改善の具体的な方向性を獲得する機会とするため、1999年より導入されました。

今学期は2020年12月16日（水）～2021年1月31日（日）にかけて、総計875科目、延べ32,578名を対象として、通算44回目の『学生による授業・評価アンケート』を実施しました。

『学生による授業・評価アンケート』は、本学の教育を学生の視点から可視化する制度であり、授業改善の循環をつくり出すために活用していきたいと考えます。

学生による授業・学修評価の資料として、ご参照いただければ幸いです。

作成主担

IR室長代理兼教務部長補佐 崔 舜星  
教務課長 高田 恵一

－ 目次 －

1 実施アンケートについて	・・・ 4
2 実施結果概要	・・・ 5
3 集計結果	・・・ 6

## 1 実施アンケートについて

### (1) 実施目的

- ① 対面・遠隔授業の併用実施の下、教員が、授業評価アンケートの集計結果を通じて授業方法や内容について振り返り、担当授業の改善（FD）を行う契機とする。
- ② 学部・教養部・大学院において、授業評価アンケートを教育効果の検証データとして活用し、次年度の対面・遠隔授業それぞれの実施に向けて、組織的な授業改善（FD）の取組みを推進する。
- ③ 学生が、自身の学修成果や学修態度・姿勢等について省察する機会とする。

### (2) アンケートの実施概要

- ① 実施方法：学生のスマートフォンを利用したWEB回答方式
- ② 実施期間：2020年12月16日（水）～2021年1月31日（日）
- ③ 回答者数（延べ）：16,045名
- ④ 実施対象授業：2020年度秋学期開講の全授業（経済学部・経営学部・法学部・国際学部・大学院） 875科目  
ただし、以下の科目については、それぞれ次の理由により実施対象外とした。

種類	実施対象外とする理由
① 経済学部専門教育科目「卒業論文」	①、②に該当する科目については、授業を実施するものではなく、卒業論文、取得資格等の単位認定に用いる科目であるため。
② 技能資格関連科目・技能資格等関連	

## 2 実施結果概要

### (1) 回答率の推移

- 回答率は49.6%となり、昨年度秋学期に比べ4.2pt増加した。
- より多くの学生の声を集め、授業改善に役立てるため、引き続き回答率の向上に努める。

### (2) 満足度の推移

- 全体の満足度平均は4.3となり、春学期から0.2ptの増加となった。
- 2020年度の春学期は、新型コロナウイルス感染症の拡大に伴い、全学的な遠隔授業となったことが大きく影響し、全体の満足度が減少したといえるが、秋学期は対面授業の再開や遠隔授業の改善の取組み等が反映し、満足度の改善につながったと考えられる。
- 各学部では、経済学部4.4、経営学部4.3、法学部4.4、国際学部4.4となり、学部間での差異は見られなかった。

### (3) 授業の選択理由

- 「内容に関心をもっていた」(48.3%)が最も多く、次いで「単位取得のため」(39.2%)となった。
- 「シラバスを読んで興味をもった」は16.1%となり、2019年度以降、徐々に増加している。

### (4) 授業1回あたりの学修時間

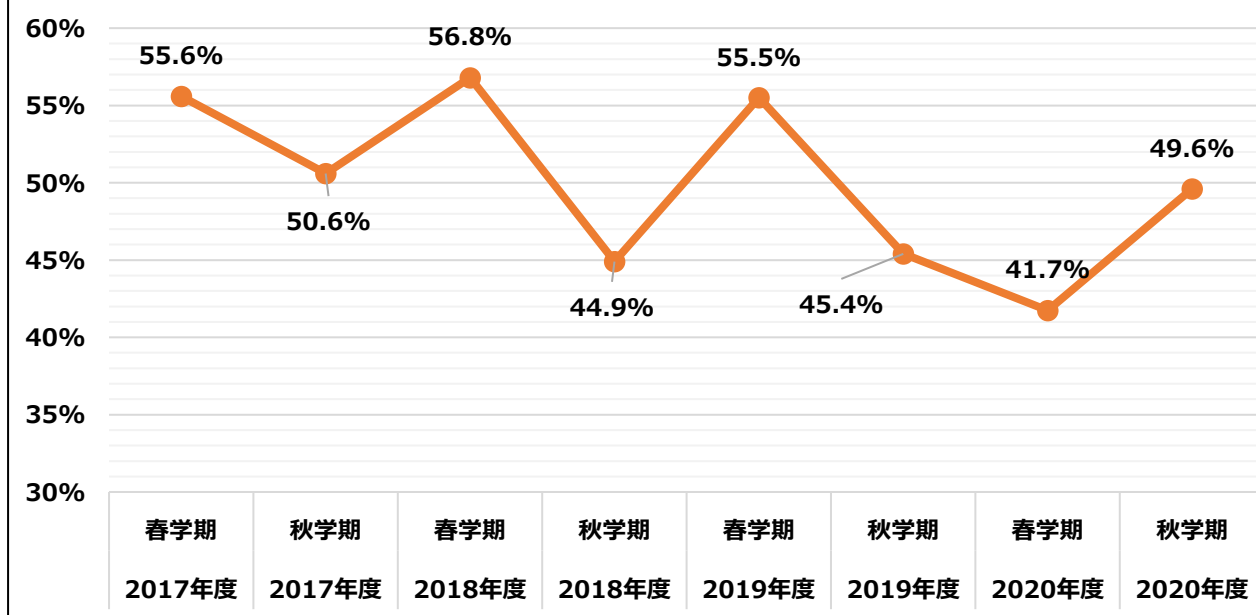
- 秋学期途中からの遠隔授業への切り替え等も影響し、全体的に学修時間は減少している。
- コロナ禍のもと、遠隔授業の受講にあたっての様々な制約や困難があったと推察されるが、学修目標の達成の観点から、学修時間の向上は引き続き重要な課題といえる。

### (5) 授業・担当教員に関する設問(設問6~13)

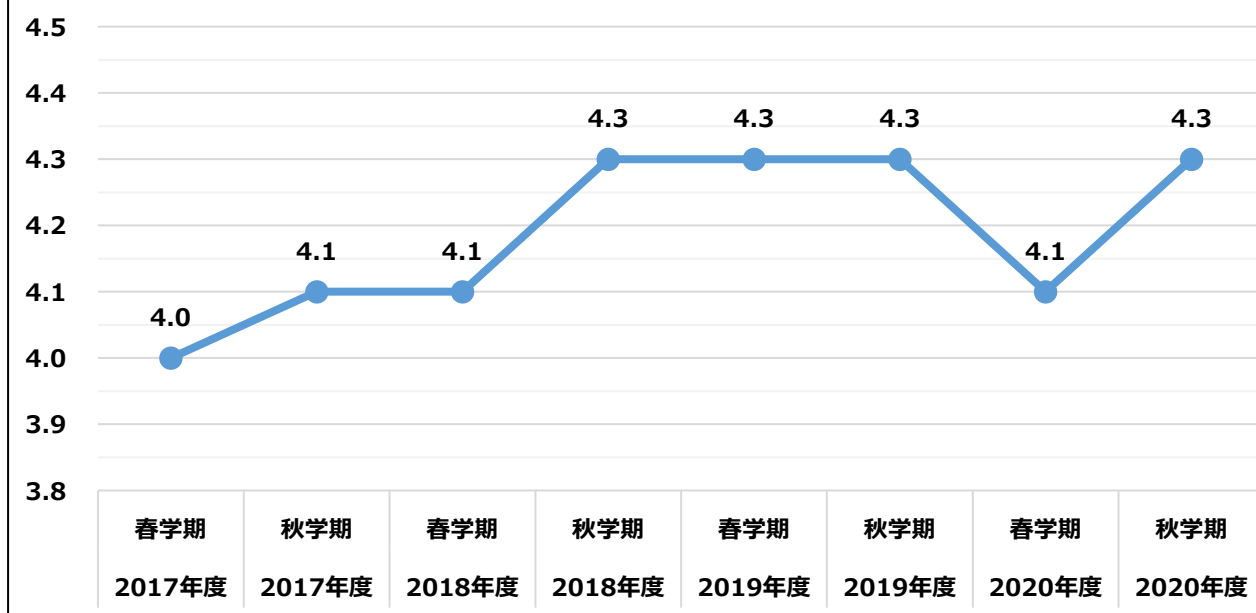
- 全学部において、全ての設問が4.0を超える結果となり、概ね高い評価を得られた。
- 遠隔授業において特に重視していた設問10「レポート課題や小テストに対するフィードバック(講評、解答、解説、添削等)はありましたか」は4.25、設問11「教員は授業についての質問や相談に迅速に応じてくれましたか」は4.27となり、それぞれ春学期よりも改善が見られた。
- 他方、自由記述では、一部の授業について、「課題が多すぎる」「出席登録の遅延」「フィードバックがない」等の要望や苦情も出されており、改善が求められる。

### 3 集計結果

#### 回答率の推移【2017年度～2020年度】



#### 満足度の推移【2017年度～2020年度】



# 2020年度秋学期 大阪経済法科大学「学生による授業・学修評価アンケート」

全学集計(科目数:875)

アンケート回答者総数/履修者数: 16045人 / 32357人(回答率:49.6%)

## 回答者内訳

(単位:人)

注:()内は有効回答数の割合

1)学年 × 2)学科

	1年	2年	3年	4年	5年以上	計
経済学科	2069	960	997	231	16	4273
経営学科	2019	1448	448	103	11	4029
法律学科	2242	1286	880	250	14	4672
国際学科	1544	622	694	180	31	3071
合計	7874	4316	3019	764	72	16045

3)属性

	一般学生	一般留学生	一般編入生	編入留学生	科目等履修生	交換留学生
回答者数	13240	1861	159	683	102	0

4)この授業をどのような理由で選びましたか  
(複数回答可)

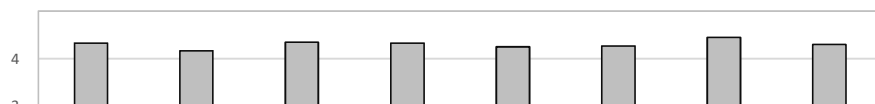
	回答者数	構成比
内容に関心をもって	7744	(48.3%)
シラバスを読んで興味をもった	2582	(16.1%)
教員に惹かれた	1238	(7.7%)
先輩や友人にすすめられた	584	(3.6%)
友人が履修していた	833	(5.2%)
単位取得のため	6294	(39.2%)
時間割の都合	1725	(10.8%)
資格・試験対策	909	(5.7%)
必修・履修指定科目だから	3987	(24.8%)
無回答	0	

5)この授業1回あたりの学修時間(授業<90分>、教材の学修、課題作成、予習・復習等、全ての合計時間)は平均して何時間ぐらいですか

	回答者数	構成比
0分～30分未満	3616	(22.5%)
30分以上～1時間未満	4720	(29.4%)
1時間以上～1時間半未満	3857	(24.0%)
1時間半以上～2時間未満	2588	(16.1%)
2時間以上～4時間未満	1102	(6.9%)
4時間以上～6時間未満	105	(0.7%)
6時間以上	57	(0.4%)
無回答	0	

### <5段階評価>

						<5段階の平均>		
	1 そういない	2 あまりそう いない	3 どちらともい えない(普通)	4 ある程度 そう見える	5 そう見える	無回答	当該科目	全学平均 との差
6) この授業を受けて、新しい知識や技能、考え方が身につきましたか	171 (1.1%)	237 (1.5%)	1922 (12.0%)	5529 (34.5%)	8186 (51.0%)	0	4.33	0.00
7) 授業計画(シラバス)を読んだ上でこの授業を履修しましたか	501 (3.1%)	385 (2.4%)	2706 (16.9%)	4768 (29.7%)	7685 (47.9%)	0	4.17	0.00
8) WEB上に掲載された、または教員から説明された授業計画(シラバス)に沿って、授業が行われましたか	107 (0.7%)	163 (1.0%)	2351 (14.7%)	4874 (30.4%)	8550 (53.3%)	0	4.35	0.00
9) 毎回の授業の課題の分量は適切だと思いますか	168 (1.0%)	357 (2.2%)	2193 (13.7%)	4708 (29.3%)	8619 (53.7%)	0	4.32	0.00
10) レポート課題や小テストに対するフィードバック(講評、解答、解説、添削等)はありましたか	217 (1.4%)	377 (2.3%)	2738 (17.1%)	4603 (28.7%)	8110 (50.5%)	0	4.25	0.00
11) 教員は授業についての質問や相談に迅速に応じてくれましたか	169 (1.1%)	224 (1.4%)	3011 (18.8%)	4405 (27.5%)	8236 (51.3%)	0	4.27	0.00
12) 出席登録は、概ね2週間以内の期間で遅れることなく、正確に行われましたか	99 (0.6%)	155 (1.0%)	2057 (12.8%)	3903 (24.3%)	9831 (61.3%)	0	4.45	0.00
13) 総合的に、この授業に満足していますか	254 (1.6%)	337 (2.1%)	2219 (13.8%)	4847 (30.2%)	8388 (52.3%)	0	4.30	0.00



設問No.	6)	7)	8)	9)	10)	11)	12)	13)
全体	4.33	4.17	4.35	4.32	4.25	4.27	4.45	4.30
経済学部専門講義科目	4.26	4.12	4.31	4.35	4.27	4.22	4.42	4.28
経済学部専門演習科目	4.38	4.19	4.42	4.40	4.51	4.52	4.63	4.49
経営学部専門講義科目	4.31	4.18	4.31	4.30	4.21	4.21	4.40	4.23
経営学部専門演習科目	4.34	4.11	4.34	4.36	4.34	4.44	4.57	4.36
法学部専門講義科目	4.29	4.21	4.32	4.32	4.14	4.16	4.38	4.23
法学部専門演習科目	4.59	4.34	4.55	4.61	4.56	4.67	4.72	4.63
国際学部専門講義科目	4.38	4.28	4.38	4.30	4.23	4.29	4.44	4.31
国際学部専門演習科目	4.44	4.12	4.46	4.39	4.44	4.52	4.54	4.43
共通教育講義科目	4.29	4.17	4.32	4.25	4.17	4.15	4.39	4.25
共通教育演習科目	4.47	4.12	4.46	4.50	4.42	4.56	4.65	4.50
外国語科目	4.31	4.01	4.34	4.33	4.27	4.33	4.47	4.28
教職課程	4.22	4.16	4.19	4.05	4.20	4.17	4.35	4.14

# 2020年度秋学期 大阪経済法科大学「学生による授業・学修評価アンケート」

経済学部専門講義科目(科目数:73)

アンケート回答者総数/履修者数: 1688人 / 3826人(回答率:44.1%)

## 回答者内訳

(単位:人)

注:()内は有効回答数の割合

1)学年 × 2)学科

	1年	2年	3年	4年	5年以上	計
経済学科	589	375	472	84	13	1533
経営学科	0	0	127	5	2	134
法律学科	0	9	7	3	2	21
国際学科	0	0	0	0	0	0
合計	589	384	606	92	17	1688

3)属性

	一般学生	一般留学生	一般編入生	編入留学生	科目等履修生	交換留学生
回答者数	1226	145	30	287	0	0

4)この授業をどのような理由で選びましたか  
(複数回答可)

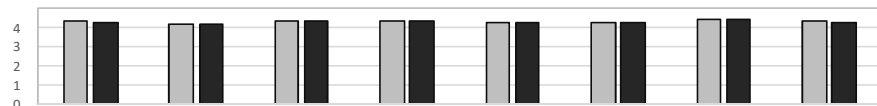
	回答者数	構成比
内容に関心をもって	773	(45.8%)
シラバスを読んで興味をもった	342	(20.3%)
教員に惹かれた	137	(8.1%)
先輩や友人にすすめられた	77	(4.6%)
友人が履修していた	110	(6.5%)
単位取得のため	843	(49.9%)
時間割の都合	284	(16.8%)
資格・試験対策	36	(2.1%)
必修・履修指定科目だから	333	(19.7%)
無回答	0	

5)この授業1回あたりの学修時間(授業<90分>、教材の学修、課題作成、予習・復習等、全ての合計時間)は平均して何時間ぐらいですか

	回答者数	構成比
0分~30分未満	309	(18.3%)
30分以上~1時間未満	549	(32.5%)
1時間以上~1時間半未満	432	(25.6%)
1時間半以上~2時間未満	270	(16.0%)
2時間以上~4時間未満	113	(6.7%)
4時間以上~6時間未満	7	(0.4%)
6時間以上	8	(0.5%)
無回答	0	

### <5段階評価>

						<5段階の平均>		
	1 そういない	2 あまりそう いない	3 どちらともい えない(普通)	4 ある程度 そういえる	5 そういえる	無回答	当該科目	全学平均 との差
6) この授業を受けて、新しい知識や技能、考え方が身につきましたか	13 (0.8%)	20 (1.2%)	245 (14.5%)	641 (38.0%)	769 (45.6%)	0	4.26	-0.07
7) 授業計画(シラバス)を読んだ上でこの授業を履修しましたか	44 (2.6%)	29 (1.7%)	315 (18.7%)	589 (34.9%)	711 (42.1%)	0	4.12	-0.05
8) WEB上に掲載された、または教員から説明された授業計画(シラバス)に沿って、授業が行われましたか	3 (0.2%)	9 (0.5%)	276 (16.4%)	575 (34.1%)	825 (48.9%)	0	4.31	-0.04
9) 毎回の授業の課題の分量は適切だと思いますか	8 (0.5%)	20 (1.2%)	222 (13.2%)	567 (33.6%)	871 (51.6%)	0	4.35	0.02
10) レポート課題や小テストに対するフィードバック(講評、解答、解説、添削等)はありましたか	19 (1.1%)	26 (1.5%)	259 (15.3%)	566 (33.5%)	818 (48.5%)	0	4.27	0.02
11) 教員は授業についての質問や相談に迅速に応じてくれましたか	11 (0.7%)	13 (0.8%)	346 (20.5%)	536 (31.8%)	782 (46.3%)	0	4.22	-0.04
12) 出席登録は、概ね2週間以内の期間で遅れることなく、正確に行われましたか	5 (0.3%)	12 (0.7%)	243 (14.4%)	442 (26.2%)	986 (58.4%)	0	4.42	-0.03
13) 総合的に、この授業に満足していますか	16 (0.9%)	26 (1.5%)	255 (15.1%)	568 (33.6%)	823 (48.8%)	0	4.28	-0.02



設問No.	6)	7)	8)	9)	10)	11)	12)	13)
全体	4.33	4.17	4.35	4.32	4.25	4.27	4.45	4.30
経済学部専門講義科目	4.26	4.12	4.31	4.35	4.27	4.22	4.42	4.28
経済学部専門演習科目	4.38	4.19	4.42	4.40	4.51	4.52	4.63	4.49
経営学部専門講義科目	4.31	4.18	4.31	4.30	4.21	4.21	4.40	4.23
経営学部専門演習科目	4.34	4.11	4.34	4.36	4.34	4.44	4.57	4.36
法学部専門講義科目	4.29	4.21	4.32	4.32	4.14	4.16	4.38	4.23
法学部専門演習科目	4.59	4.34	4.55	4.61	4.56	4.67	4.72	4.63
国際学部専門講義科目	4.38	4.28	4.38	4.30	4.23	4.29	4.44	4.31
国際学部専門演習科目	4.44	4.12	4.46	4.39	4.44	4.52	4.54	4.43
共通教育講義科目	4.29	4.17	4.32	4.25	4.17	4.15	4.39	4.25
共通教育演習科目	4.47	4.12	4.46	4.50	4.42	4.56	4.65	4.50
外国語科目	4.31	4.01	4.34	4.33	4.27	4.33	4.47	4.28
教職課程	4.22	4.16	4.19	4.05	4.20	4.17	4.35	4.14



# 2020年度秋学期 大阪経済法科大学「学生による授業・学修評価アンケート」

経済学部専門演習科目(科目数:47)

アンケート回答者総数/履修者数: 443人 / 856人(回答率:51.8%)

## 回答者内訳

(単位:人)

注:()内は有効回答数の割合

1)学年 × 2)学科

	1年	2年	3年	4年	5年以上	計
経済学科	0	101	175	86	1	363
経営学科	0	0	9	70	1	80
法律学科	0	0	0	0	0	0
国際学科	0	0	0	0	0	0
合計	0	101	184	156	2	443

3)属性

	一般学生	一般留学生	一般編入生	編入留学生	科目等履修生	交換留学生
回答者数	297	41	4	101	0	0

4)この授業をどのような理由で選びましたか  
(複数回答可)

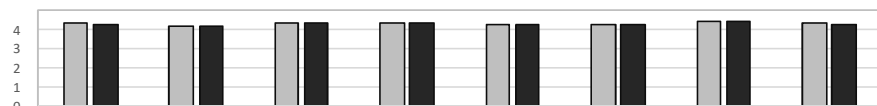
	回答者数	構成比
内容に関心をもって	210	(47.4%)
シラバスを読んで興味をもった	74	(16.7%)
教員に惹かれた	113	(25.5%)
先輩や友人にすすめられた	30	(6.8%)
友人が履修していた	38	(8.6%)
単位取得のため	159	(35.9%)
時間割の都合	37	(8.4%)
資格・試験対策	24	(5.4%)
必修・履修指定科目だから	207	(46.7%)
無回答	0	

5)この授業1回あたりの学修時間(授業<90分>、教材の学修、課題作成、予習・復習等、全ての合計時間)は平均して何時間ぐらいですか

	回答者数	構成比
0分~30分未満	83	(18.7%)
30分以上~1時間未満	145	(32.7%)
1時間以上~1時間半未満	112	(25.3%)
1時間半以上~2時間未満	58	(13.1%)
2時間以上~4時間未満	33	(7.4%)
4時間以上~6時間未満	5	(1.1%)
6時間以上	7	(1.6%)
無回答	0	

### <5段階評価>

						<5段階の平均>		
	1 そういない	2 あまりそう いない	3 どちらともい えない(普通)	4 ある程度 そう見える	5 そう見える	無回答	当該科目	全学平均 との差
6) この授業を受けて、新しい知識や技能、考え方が身につきましたか	8 (1.8%)	5 (1.1%)	41 (9.3%)	144 (32.5%)	245 (55.3%)	0	4.38	0.05
7) 授業計画(シラバス)を読んだ上でこの授業を履修しましたか	26 (5.9%)	12 (2.7%)	49 (11.1%)	123 (27.8%)	233 (52.6%)	0	4.19	0.02
8) WEB上に掲載された、または教員から説明された授業計画(シラバス)に沿って、授業が行われましたか	6 (1.4%)	4 (0.9%)	49 (11.1%)	123 (27.8%)	261 (58.9%)	0	4.42	0.07
9) 毎回の授業の課題の分量は適切だと思いますか	5 (1.1%)	4 (0.9%)	52 (11.7%)	128 (28.9%)	254 (57.3%)	0	4.40	0.08
10) レポート課題や小テストに対するフィードバック(講評、解答、解説、添削等)はありましたか	4 (0.9%)	2 (0.5%)	40 (9.0%)	113 (25.5%)	284 (64.1%)	0	4.51	0.27
11) 教員は授業についての質問や相談に迅速に応じてくれましたか	6 (1.4%)	3 (0.7%)	38 (8.6%)	105 (23.7%)	291 (65.7%)	0	4.52	0.25
12) 出席登録は、概ね2週間以内の期間で遅れることなく、正確に行われましたか	0 (0.0%)	2 (0.5%)	40 (9.0%)	79 (17.8%)	322 (72.7%)	0	4.63	0.18
13) 総合的に、この授業に満足していますか	6 (1.4%)	10 (2.3%)	32 (7.2%)	109 (24.6%)	286 (64.6%)	0	4.49	0.19



設問No.	6)	7)	8)	9)	10)	11)	12)	13)
全体	4.33	4.17	4.35	4.32	4.25	4.27	4.45	4.30
経済学部専門講義科目	4.26	4.12	4.31	4.35	4.27	4.22	4.42	4.28
<b>経済学部専門演習科目</b>	<b>4.38</b>	<b>4.19</b>	<b>4.42</b>	<b>4.40</b>	<b>4.51</b>	<b>4.52</b>	<b>4.63</b>	<b>4.49</b>
経営学部専門講義科目	4.31	4.18	4.31	4.30	4.21	4.21	4.40	4.23
経営学部専門演習科目	4.34	4.11	4.34	4.36	4.34	4.44	4.57	4.36
法学部専門講義科目	4.29	4.21	4.32	4.32	4.14	4.16	4.38	4.23
法学部専門演習科目	4.59	4.34	4.55	4.61	4.56	4.67	4.72	4.63
国際学部専門講義科目	4.38	4.28	4.38	4.30	4.23	4.29	4.44	4.31
国際学部専門演習科目	4.44	4.12	4.46	4.39	4.44	4.52	4.54	4.43
共通教育講義科目	4.29	4.17	4.32	4.25	4.17	4.15	4.39	4.25
共通教育演習科目	4.47	4.12	4.46	4.50	4.42	4.56	4.65	4.50
外国語科目	4.31	4.01	4.34	4.33	4.27	4.33	4.47	4.28
教職課程	4.22	4.16	4.19	4.05	4.20	4.17	4.35	4.14

# 2020年度秋学期 大阪経済法科大学「学生による授業・学修評価アンケート」

経営学部専門講義科目(科目数:69)

アンケート回答者総数/履修者数: 2329人 / 4408人(回答率:52.8%)

## 回答者内訳

(単位:人)

注:()内は有効回答数の割合

1)学年 × 2)学科

	1年	2年	3年	4年	5年以上	計
経済学科	70	154	165	23	2	414
経営学科	970	759	141	12	1	1883
法律学科	1	22	5	4	0	32
国際学科	0	0	0	0	0	0
合計	1041	935	311	39	3	2329

3)属性

	一般学生	一般留学生	一般編入生	編入留学生	科目等履修生	交換留学生
回答者数	1876	306	9	138	0	0

4)この授業をどのような理由で選びましたか  
(複数回答可)

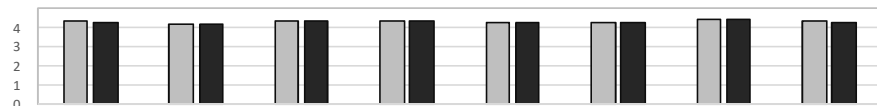
	回答者数	構成比
内容に関心をもって	1139	(48.9%)
シラバスを読んで興味をもった	349	(15.0%)
教員に惹かれた	99	(4.3%)
先輩や友人にすすめられた	88	(3.8%)
友人が履修していた	127	(5.5%)
単位取得のため	972	(41.7%)
時間割の都合	271	(11.6%)
資格・試験対策	175	(7.5%)
必修・履修指定科目だから	425	(18.2%)
無回答	0	

5)この授業1回あたりの学修時間(授業<90分>、教材の学修、課題作成、予習・復習等、全ての合計時間)は平均して何時間ぐらいですか

	回答者数	構成比
0分~30分未満	482	(20.7%)
30分以上~1時間未満	727	(31.2%)
1時間以上~1時間半未満	577	(24.8%)
1時間半以上~2時間未満	406	(17.4%)
2時間以上~4時間未満	120	(5.2%)
4時間以上~6時間未満	13	(0.6%)
6時間以上	4	(0.2%)
無回答	0	

### <5段階評価>

						<5段階の平均>		
	1 そういない	2 あまりそう いない	3 どちらともい えない(普通)	4 ある程度 そう見える	5 そう見える	無回答	当該科目	全学平均 との差
6) この授業を受けて、新しい知識や技能、考え方が身につきましたか	22 (0.9%)	28 (1.2%)	274 (11.8%)	881 (37.8%)	1124 (48.3%)	0	4.31	-0.02
7) 授業計画(シラバス)を読んだ上でこの授業を履修しましたか	42 (1.8%)	56 (2.4%)	410 (17.6%)	758 (32.5%)	1063 (45.6%)	0	4.18	0.01
8) WEB上に掲載された、または教員から説明された授業計画(シラバス)に沿って、授業が行われましたか	17 (0.7%)	29 (1.2%)	361 (15.5%)	734 (31.5%)	1188 (51.0%)	0	4.31	-0.04
9) 毎回の授業の課題の分量は適切だと思いますか	20 (0.9%)	57 (2.4%)	304 (13.1%)	764 (32.8%)	1184 (50.8%)	0	4.30	-0.02
10) レポート課題や小テストに対するフィードバック(講評、解答、解説、添削等)はありましたか	31 (1.3%)	51 (2.2%)	409 (17.6%)	749 (32.2%)	1089 (46.8%)	0	4.21	-0.04
11) 教員は授業についての質問や相談に迅速に応じてくれましたか	20 (0.9%)	25 (1.1%)	491 (21.1%)	706 (30.3%)	1087 (46.7%)	0	4.21	-0.06
12) 出席登録は、概ね2週間以内の期間で遅れることなく、正確に行われましたか	10 (0.4%)	19 (0.8%)	327 (14.0%)	645 (27.7%)	1328 (57.0%)	0	4.40	-0.05
13) 総合的に、この授業に満足していますか	32 (1.4%)	56 (2.4%)	346 (14.9%)	797 (34.2%)	1098 (47.1%)	0	4.23	-0.06



設問No.	6)	7)	8)	9)	10)	11)	12)	13)
全体	4.33	4.17	4.35	4.32	4.25	4.27	4.45	4.30
経済学部専門講義科目	4.26	4.12	4.31	4.35	4.27	4.22	4.42	4.28
経済学部専門演習科目	4.38	4.19	4.42	4.40	4.51	4.52	4.63	4.49
<b>経営学部専門講義科目</b>	<b>4.31</b>	<b>4.18</b>	<b>4.31</b>	<b>4.30</b>	<b>4.21</b>	<b>4.21</b>	<b>4.40</b>	<b>4.23</b>
経営学部専門演習科目	4.34	4.11	4.34	4.36	4.34	4.44	4.57	4.36
法学部専門講義科目	4.29	4.21	4.32	4.32	4.14	4.16	4.38	4.23
法学部専門演習科目	4.59	4.34	4.55	4.61	4.56	4.67	4.72	4.63
国際学部専門講義科目	4.38	4.28	4.38	4.30	4.23	4.29	4.44	4.31
国際学部専門演習科目	4.44	4.12	4.46	4.39	4.44	4.52	4.54	4.43
共通教育講義科目	4.29	4.17	4.32	4.25	4.17	4.15	4.39	4.25
共通教育演習科目	4.47	4.12	4.46	4.50	4.42	4.56	4.65	4.50
外国語科目	4.31	4.01	4.34	4.33	4.27	4.33	4.47	4.28
教職課程	4.22	4.16	4.19	4.05	4.20	4.17	4.35	4.14

# 2020年度秋学期 大阪経済法科大学「学生による授業・学修評価アンケート」

経営学部専門演習科目(科目数:39)

アンケート回答者総数/履修者数: 521人 / 806人(回答率:64.6%)

## 回答者内訳

(単位:人)

注:( )内は有効回答数の割合

1)学年 × 2)学科

	1年	2年	3年	4年	5年以上	計
経済学科	0	0	0	0	0	0
経営学科	194	259	68	0	0	521
法律学科	0	0	0	0	0	0
国際学科	0	0	0	0	0	0
合計	194	259	68	0	0	521

3)属性

	一般学生	一般留学生	一般編入生	編入留学生	科目等履修生	交換留学生
回答者数	450	71	0	0	0	0

4)この授業をどのような理由で選びましたか  
(複数回答可)

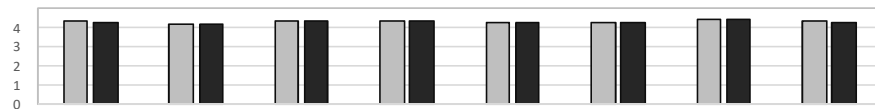
	回答者数	構成比
内容に関心をもって	192	(36.9%)
シラバスを読んで興味をもった	45	(8.6%)
教員に惹かれた	71	(13.6%)
先輩や友人にすすめられた	12	(2.3%)
友人が履修していた	20	(3.8%)
単位取得のため	139	(26.7%)
時間割の都合	47	(9.0%)
資格・試験対策	12	(2.3%)
必修・履修指定科目だから	273	(52.4%)
無回答	0	

5)この授業1回あたりの学修時間(授業<90分>、教材の学修、課題作成、予習・復習等、全ての合計時間)は平均して何時間ぐらいですか

	回答者数	構成比
0分~30分未満	146	(28.0%)
30分以上~1時間未満	144	(27.6%)
1時間以上~1時間半未満	119	(22.8%)
1時間半以上~2時間未満	89	(17.1%)
2時間以上~4時間未満	20	(3.8%)
4時間以上~6時間未満	2	(0.4%)
6時間以上	1	(0.2%)
無回答	0	

### <5段階評価>

						<5段階の平均>		
	1 そういない	2 あまりそう いない	3 どちらともい えない(普通)	4 ある程度 そういえる	5 そういえる	無回答	当該科目	全学平均 との差
6) この授業を受けて、新しい知識や技能、考え方が身につきましたか	6 (1.2%)	9 (1.7%)	63 (12.1%)	167 (32.1%)	276 (53.0%)	0	4.34	0.01
7) 授業計画(シラバス)を読んだ上でこの授業を履修しましたか	25 (4.8%)	16 (3.1%)	89 (17.1%)	138 (26.5%)	253 (48.6%)	0	4.11	-0.06
8) WEB上に掲載された、または教員から説明された授業計画(シラバス)に沿って、授業が行われましたか	2 (0.4%)	7 (1.3%)	86 (16.5%)	143 (27.4%)	283 (54.3%)	0	4.34	-0.01
9) 毎回の授業の課題の分量は適切だと思いますか	3 (0.6%)	7 (1.3%)	74 (14.2%)	155 (29.8%)	282 (54.1%)	0	4.36	0.03
10) レポート課題や小テストに対するフィードバック(講評、解答、解説、添削等)はありましたか	2 (0.4%)	13 (2.5%)	78 (15.0%)	140 (26.9%)	288 (55.3%)	0	4.34	0.09
11) 教員は授業についての質問や相談に迅速に応じてくれましたか	6 (1.2%)	14 (2.7%)	48 (9.2%)	132 (25.3%)	321 (61.6%)	0	4.44	0.17
12) 出席登録は、概ね2週間以内の期間で遅れることなく、正確に行われましたか	2 (0.4%)	6 (1.2%)	50 (9.6%)	97 (18.6%)	366 (70.2%)	0	4.57	0.13
13) 総合的に、この授業に満足していますか	11 (2.1%)	13 (2.5%)	58 (11.1%)	135 (25.9%)	304 (58.3%)	0	4.36	0.06



設問No.	6)	7)	8)	9)	10)	11)	12)	13)
全体	4.33	4.17	4.35	4.32	4.25	4.27	4.45	4.30
経済学部専門講義科目	4.26	4.12	4.31	4.35	4.27	4.22	4.42	4.28
経済学部専門演習科目	4.38	4.19	4.42	4.40	4.51	4.52	4.63	4.49
経営学部専門講義科目	4.31	4.18	4.31	4.30	4.21	4.21	4.40	4.23
<b>経営学部専門演習科目</b>	<b>4.34</b>	<b>4.11</b>	<b>4.34</b>	<b>4.36</b>	<b>4.34</b>	<b>4.44</b>	<b>4.57</b>	<b>4.36</b>
法学部専門講義科目	4.29	4.21	4.32	4.32	4.14	4.16	4.38	4.23
法学部専門演習科目	4.59	4.34	4.55	4.61	4.56	4.67	4.72	4.63
国際学部専門講義科目	4.38	4.28	4.38	4.30	4.23	4.29	4.44	4.31
国際学部専門演習科目	4.44	4.12	4.46	4.39	4.44	4.52	4.54	4.43
共通教育講義科目	4.29	4.17	4.32	4.25	4.17	4.15	4.39	4.25
共通教育演習科目	4.47	4.12	4.46	4.50	4.42	4.56	4.65	4.50
外国語科目	4.31	4.01	4.34	4.33	4.27	4.33	4.47	4.28
教職課程	4.22	4.16	4.19	4.05	4.20	4.17	4.35	4.14

# 2020年度秋学期 大阪経済法科大学「学生による授業・学修評価アンケート」

法学部専門講義科目(科目数:80)

アンケート回答者総数/履修者数: 2071人 / 4849人(回答率:42.7%)

## 回答者内訳

(単位:人)

注:()内は有効回答数の割合

1)学年 × 2)学科

	1年	2年	3年	4年	5年以上	計
経済学科	0	8	9	4	0	21
経営学科	0	0	7	1	0	8
法律学科	779	640	519	94	10	2042
国際学科	0	0	0	0	0	0
合計	779	648	535	99	10	2071

3)属性

	一般学生	一般留学生	一般編入生	編入留学生	科目等履修生	交換留学生
回答者数	1963	34	62	12	0	0

4)この授業をどのような理由で選びましたか  
(複数回答可)

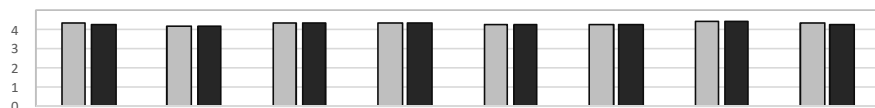
	回答者数	構成比
内容に関心をもって選んだ	1104	(53.3%)
シラバスを読んで興味をもった	361	(17.4%)
教員に惹かれた	187	(9.0%)
先輩や友人にすすめられた	64	(3.1%)
友人が履修していた	103	(5.0%)
単位取得のため	900	(43.5%)
時間割の都合	197	(9.5%)
資格・試験対策	88	(4.2%)
必修・履修指定科目だから	277	(13.4%)
無回答	0	

5)この授業1回あたりの学修時間(授業<90分>、教材の学修、課題作成、予習・復習等、全ての合計時間)は平均して何時間ぐらいですか

	回答者数	構成比
0分~30分未満	571	(27.6%)
30分以上~1時間未満	612	(29.6%)
1時間以上~1時間半未満	424	(20.5%)
1時間半以上~2時間未満	309	(14.9%)
2時間以上~4時間未満	144	(7.0%)
4時間以上~6時間未満	7	(0.3%)
6時間以上	4	(0.2%)
無回答	0	

### <5段階評価>

設問No.	5段階評価					<5段階の平均>		
	1 そういない	2 あまりそう いない	3 どちらともい えない(普通)	4 ある程度 そう見える	5 そう見える	無回答	当該科目	全学平均 との差
6)	30 (1.4%)	47 (2.3%)	238 (11.5%)	736 (35.5%)	1020 (49.3%)	0	4.29	-0.04
7)	47 (2.3%)	44 (2.1%)	338 (16.3%)	646 (31.2%)	996 (48.1%)	0	4.21	0.04
8)	17 (0.8%)	38 (1.8%)	284 (13.7%)	658 (31.8%)	1074 (51.9%)	0	4.32	-0.03
9)	22 (1.1%)	40 (1.9%)	290 (14.0%)	622 (30.0%)	1097 (53.0%)	0	4.32	-0.01
10)	29 (1.4%)	69 (3.3%)	425 (20.5%)	605 (29.2%)	943 (45.5%)	0	4.14	-0.11
11)	31 (1.5%)	40 (1.9%)	459 (22.2%)	580 (28.0%)	961 (46.4%)	0	4.16	-0.11
12)	31 (1.5%)	29 (1.4%)	267 (12.9%)	533 (25.7%)	1211 (58.5%)	0	4.38	-0.06
13)	41 (2.0%)	61 (2.9%)	295 (14.2%)	650 (31.4%)	1024 (49.4%)	0	4.23	-0.06



設問No.	6)	7)	8)	9)	10)	11)	12)	13)
全体	4.33	4.17	4.35	4.32	4.25	4.27	4.45	4.30
経済学部専門講義科目	4.26	4.12	4.31	4.35	4.27	4.22	4.42	4.28
経済学部専門演習科目	4.38	4.19	4.42	4.40	4.51	4.52	4.63	4.49
経営学部専門講義科目	4.31	4.18	4.31	4.30	4.21	4.21	4.40	4.23
経営学部専門演習科目	4.34	4.11	4.34	4.36	4.34	4.44	4.57	4.36
<b>法学部専門講義科目</b>	<b>4.29</b>	<b>4.21</b>	<b>4.32</b>	<b>4.32</b>	<b>4.14</b>	<b>4.16</b>	<b>4.38</b>	<b>4.23</b>
法学部専門演習科目	4.59	4.34	4.55	4.61	4.56	4.67	4.72	4.63
国際学部専門講義科目	4.38	4.28	4.38	4.30	4.23	4.29	4.44	4.31
国際学部専門演習科目	4.44	4.12	4.46	4.39	4.44	4.52	4.54	4.43
共通教育講義科目	4.29	4.17	4.32	4.25	4.17	4.15	4.39	4.25
共通教育演習科目	4.47	4.12	4.46	4.50	4.42	4.56	4.65	4.50
外国語科目	4.31	4.01	4.34	4.33	4.27	4.33	4.47	4.28
教職課程	4.22	4.16	4.19	4.05	4.20	4.17	4.35	4.14

# 2020年度秋学期 大阪経済法科大学「学生による授業・学修評価アンケート」

法学部専門演習科目(科目数:71)

アンケート回答者総数/履修者数: 602人 / 1175人(回答率:51.2%)

## 回答者内訳

(単位:人)

注:()内は有効回答数の割合

1)学年 × 2)学科

	1年	2年	3年	4年	5年以上	計
経済学科	0	1	2	0	0	3
経営学科	0	0	1	0	0	1
法律学科	0	272	207	118	1	598
国際学科	0	0	0	0	0	0
合計	0	273	210	118	1	602

3)属性

	一般学生	一般留学生	一般編入生	編入留学生	科目等履修生	交換留学生
回答者数	587	5	7	3	0	0

4)この授業をどのような理由で選びましたか  
(複数回答可)

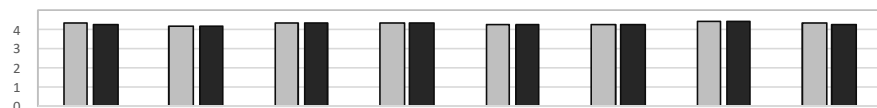
	回答者数	構成比
内容に関心をもって	379	(63.0%)
シラバスを読んで興味をもった	77	(12.8%)
教員に惹かれた	183	(30.4%)
先輩や友人にすすめられた	36	(6.0%)
友人が履修していた	69	(11.5%)
単位取得のため	141	(23.4%)
時間割の都合	28	(4.7%)
資格・試験対策	74	(12.3%)
必修・履修指定科目だから	102	(16.9%)
無回答	0	

5)この授業1回あたりの学修時間(授業<90分>、教材の学修、課題作成、予習・復習等、全ての合計時間)は平均して何時間ぐらいですか

	回答者数	構成比
0分~30分未満	200	(33.2%)
30分以上~1時間未満	201	(33.4%)
1時間以上~1時間半未満	112	(18.6%)
1時間半以上~2時間未満	58	(9.6%)
2時間以上~4時間未満	26	(4.3%)
4時間以上~6時間未満	1	(0.2%)
6時間以上	4	(0.7%)
無回答	0	

### <5段階評価>

						<5段階の平均>		
	1 そういない	2 あまりそう いない	3 どちらともい えない(普通)	4 ある程度 そう見える	5 そう見える	無回答	当該科目	全学平均 との差
6) この授業を受けて、新しい知識や技能、考え方が身につきましたか	3 (0.5%)	6 (1.0%)	31 (5.1%)	153 (25.4%)	409 (67.9%)	0	4.59	0.26
7) 授業計画(シラバス)を読んだ上でこの授業を履修しましたか	20 (3.3%)	14 (2.3%)	64 (10.6%)	145 (24.1%)	359 (59.6%)	0	4.34	0.18
8) WEB上に掲載された、または教員から説明された授業計画(シラバス)に沿って、授業が行われましたか	2 (0.3%)	4 (0.7%)	49 (8.1%)	151 (25.1%)	396 (65.8%)	0	4.55	0.21
9) 毎回の授業の課題の分量は適切だと思いますか	4 (0.7%)	2 (0.3%)	44 (7.3%)	124 (20.6%)	428 (71.1%)	0	4.61	0.29
10) レポート課題や小テストに対するフィードバック(講評、解答、解説、添削等)はありましたか	3 (0.5%)	6 (1.0%)	53 (8.8%)	128 (21.3%)	412 (68.4%)	0	4.56	0.31
11) 教員は授業についての質問や相談に迅速に応じてくれましたか	3 (0.5%)	3 (0.5%)	31 (5.1%)	115 (19.1%)	450 (74.8%)	0	4.67	0.40
12) 出席登録は、概ね2週間以内の期間で遅れることなく、正確に行われましたか	3 (0.5%)	1 (0.2%)	32 (5.3%)	90 (15.0%)	476 (79.1%)	0	4.72	0.27
13) 総合的に、この授業に満足していますか	8 (1.3%)	4 (0.7%)	27 (4.5%)	124 (20.6%)	439 (72.9%)	0	4.63	0.34



設問No.	6)	7)	8)	9)	10)	11)	12)	13)
全体	4.33	4.17	4.35	4.32	4.25	4.27	4.45	4.30
経済学部専門講義科目	4.26	4.12	4.31	4.35	4.27	4.22	4.42	4.28
経済学部専門演習科目	4.38	4.19	4.42	4.40	4.51	4.52	4.63	4.49
経営学部専門講義科目	4.31	4.18	4.31	4.30	4.21	4.21	4.40	4.23
経営学部専門演習科目	4.34	4.11	4.34	4.36	4.34	4.44	4.57	4.36
法学部専門講義科目	4.29	4.21	4.32	4.32	4.14	4.16	4.38	4.23
<b>法学部専門演習科目</b>	<b>4.59</b>	<b>4.34</b>	<b>4.55</b>	<b>4.61</b>	<b>4.56</b>	<b>4.67</b>	<b>4.72</b>	<b>4.63</b>
国際学部専門講義科目	4.38	4.28	4.38	4.30	4.23	4.29	4.44	4.31
国際学部専門演習科目	4.44	4.12	4.46	4.39	4.44	4.52	4.54	4.43
共通教育講義科目	4.29	4.17	4.32	4.25	4.17	4.15	4.39	4.25
共通教育演習科目	4.47	4.12	4.46	4.50	4.42	4.56	4.65	4.50
外国語科目	4.31	4.01	4.34	4.33	4.27	4.33	4.47	4.28
教職課程	4.22	4.16	4.19	4.05	4.20	4.17	4.35	4.14

# 2020年度秋学期 大阪経済法科大学「学生による授業・学修評価アンケート」

国際学部専門講義科目(科目数:77)

アンケート回答者総数/履修者数: 1437人 / 3415人(回答率:42.1%)

## 回答者内訳

(単位:人)

注:()内は有効回答数の割合

1)学年 × 2)学科

	1年	2年	3年	4年	5年以上	計
経済学科	0	0	0	0	0	0
経営学科	0	0	0	0	0	0
法律学科	0	0	0	0	0	0
国際学科	622	270	439	83	23	1437
合計	622	270	439	83	23	1437

3)属性

	一般学生	一般留学生	一般編入生	編入留学生	科目等履修生	交換留学生
回答者数	972	399	26	40	0	0

4)この授業をどのような理由で選びましたか  
(複数回答可)

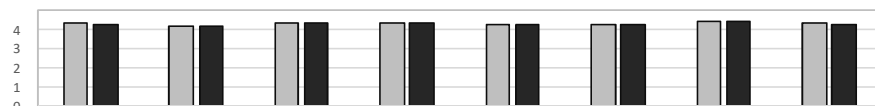
	回答者数	構成比
内容に関心をもって	763	(53.1%)
シラバスを読んで興味をもった	304	(21.2%)
教員に惹かれた	77	(5.4%)
先輩や友人にすすめられた	46	(3.2%)
友人が履修していた	71	(4.9%)
単位取得のため	606	(42.2%)
時間割の都合	210	(14.6%)
資格・試験対策	28	(1.9%)
必修・履修指定科目だから	246	(17.1%)
無回答	0	

5)この授業1回あたりの学修時間(授業<90分>、教材の学修、課題作成、予習・復習等、全ての合計時間)は平均して何時間ぐらいですか

	回答者数	構成比
0分~30分未満	425	(29.6%)
30分以上~1時間未満	402	(28.0%)
1時間以上~1時間半未満	329	(22.9%)
1時間半以上~2時間未満	184	(12.8%)
2時間以上~4時間未満	85	(5.9%)
4時間以上~6時間未満	8	(0.6%)
6時間以上	4	(0.3%)
無回答	0	

### <5段階評価>

						<5段階の平均>		
	1 そういない	2 あまりそう いない	3 どちらともい えない(普通)	4 ある程度 そういえる	5 そういえる	無回答	当該科目	全学平均 との差
6) この授業を受けて、新しい知識や技能、考え方が身につきましたか	11 (0.8%)	18 (1.3%)	178 (12.4%)	438 (30.5%)	792 (55.1%)	0	4.38	0.05
7) 授業計画(シラバス)を読んだ上でこの授業を履修しましたか	32 (2.2%)	24 (1.7%)	223 (15.5%)	386 (26.9%)	772 (53.7%)	0	4.28	0.11
8) WEB上に掲載された、または教員から説明された授業計画(シラバス)に沿って、授業が行われましたか	12 (0.8%)	17 (1.2%)	208 (14.5%)	381 (26.5%)	819 (57.0%)	0	4.38	0.03
9) 毎回の授業の課題の分量は適切だと思いますか	20 (1.4%)	41 (2.9%)	218 (15.2%)	361 (25.1%)	797 (55.5%)	0	4.30	-0.02
10) レポート課題や小テストに対するフィードバック(講評、解答、解説、添削等)はありましたか	25 (1.7%)	37 (2.6%)	261 (18.2%)	374 (26.0%)	740 (51.5%)	0	4.23	-0.02
11) 教員は授業についての質問や相談に迅速に応じてくれましたか	11 (0.8%)	25 (1.7%)	257 (17.9%)	381 (26.5%)	763 (53.1%)	0	4.29	0.03
12) 出席登録は、概ね2週間以内の期間で遅れることなく、正確に行われましたか	7 (0.5%)	18 (1.3%)	204 (14.2%)	315 (21.9%)	893 (62.1%)	0	4.44	-0.01
13) 総合的に、この授業に満足していますか	23 (1.6%)	28 (1.9%)	216 (15.0%)	382 (26.6%)	788 (54.8%)	0	4.31	0.02



設問No.	6)	7)	8)	9)	10)	11)	12)	13)
全体	4.33	4.17	4.35	4.32	4.25	4.27	4.45	4.30
経済学部専門講義科目	4.26	4.12	4.31	4.35	4.27	4.22	4.42	4.28
経済学部専門演習科目	4.38	4.19	4.42	4.40	4.51	4.52	4.63	4.49
経営学部専門講義科目	4.31	4.18	4.31	4.30	4.21	4.21	4.40	4.23
経営学部専門演習科目	4.34	4.11	4.34	4.36	4.34	4.44	4.57	4.36
法学部専門講義科目	4.29	4.21	4.32	4.32	4.14	4.16	4.38	4.23
法学部専門演習科目	4.59	4.34	4.55	4.61	4.56	4.67	4.72	4.63
<b>国際学部専門講義科目</b>	<b>4.38</b>	<b>4.28</b>	<b>4.38</b>	<b>4.30</b>	<b>4.23</b>	<b>4.29</b>	<b>4.44</b>	<b>4.31</b>
国際学部専門演習科目	4.44	4.12	4.46	4.39	4.44	4.52	4.54	4.43
共通教育講義科目	4.29	4.17	4.32	4.25	4.17	4.15	4.39	4.25
共通教育演習科目	4.47	4.12	4.46	4.50	4.42	4.56	4.65	4.50
外国語科目	4.31	4.01	4.34	4.33	4.27	4.33	4.47	4.28
教職課程	4.22	4.16	4.19	4.05	4.20	4.17	4.35	4.14

# 2020年度秋学期 大阪経済法科大学「学生による授業・学修評価アンケート」

国際学部専門演習科目(科目数:51)

アンケート回答者総数/履修者数: 443人 / 966人(回答率:45.9%)

## 回答者内訳

(単位:人)

注:()内は有効回答数の割合

1)学年 × 2)学科

	1年	2年	3年	4年	5年以上	計
経済学科	0	0	0	0	0	0
経営学科	0	0	0	0	0	0
法律学科	0	0	0	0	0	0
国際学科	127	120	138	55	3	443
合計	127	120	138	55	3	443

3)属性

	一般学生	一般留学生	一般編入生	編入留学生	科目等履修生	交換留学生
回答者数	295	118	10	20	0	0

4)この授業をどのような理由で選びましたか  
(複数回答可)

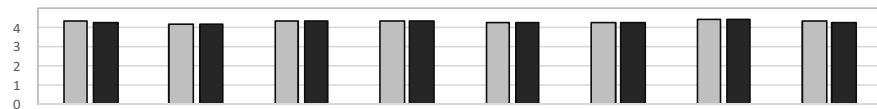
	回答者数	構成比
内容に関心をもって	172	(38.8%)
シラバスを読んで興味をもった	55	(12.4%)
教員に惹かれた	67	(15.1%)
先輩や友人にすすめられた	14	(3.2%)
友人が履修していた	13	(2.9%)
単位取得のため	150	(33.9%)
時間割の都合	44	(9.9%)
資格・試験対策	10	(2.3%)
必修・履修指定科目だから	238	(53.7%)
無回答	0	

5)この授業1回あたりの学修時間(授業<90分>、教材の学修、課題作成、予習・復習等、全ての合計時間)は平均して何時間ぐらいですか

	回答者数	構成比
0分~30分未満	130	(29.3%)
30分以上~1時間未満	140	(31.6%)
1時間以上~1時間半未満	92	(20.8%)
1時間半以上~2時間未満	51	(11.5%)
2時間以上~4時間未満	23	(5.2%)
4時間以上~6時間未満	3	(0.7%)
6時間以上	4	(0.9%)
無回答	0	

### <5段階評価>

						<5段階の平均>		
	1 そういない	2 あまりそう いない	3 どちらともい えない(普通)	4 ある程度 そういえる	5 そういえる	無回答	当該科目	全学平均 との差
6) この授業を受けて、新しい知識や技能、考え方が身につきましたか	2 (0.5%)	5 (1.1%)	51 (11.5%)	124 (28.0%)	261 (58.9%)	0	4.44	0.11
7) 授業計画(シラバス)を読んだ上でこの授業を履修しましたか	24 (5.4%)	13 (2.9%)	77 (17.4%)	100 (22.6%)	229 (51.7%)	0	4.12	-0.05
8) WEB上に掲載された、または教員から説明された授業計画(シラバス)に沿って、授業が行われましたか	2 (0.5%)	1 (0.2%)	66 (14.9%)	97 (21.9%)	277 (62.5%)	0	4.46	0.11
9) 毎回の授業の課題の分量は適切だと思いますか	4 (0.9%)	6 (1.4%)	67 (15.1%)	103 (23.3%)	263 (59.4%)	0	4.39	0.06
10) レポート課題や小テストに対するフィードバック(講評、解答、解説、添削等)はありましたか	2 (0.5%)	7 (1.6%)	57 (12.9%)	104 (23.5%)	273 (61.6%)	0	4.44	0.20
11) 教員は授業についての質問や相談に迅速に応じてくれましたか	3 (0.7%)	5 (1.1%)	49 (11.1%)	87 (19.6%)	299 (67.5%)	0	4.52	0.26
12) 出席登録は、概ね2週間以内の期間で遅れることなく、正確に行われましたか	2 (0.5%)	5 (1.1%)	48 (10.8%)	83 (18.7%)	305 (68.8%)	0	4.54	0.10
13) 総合的に、この授業に満足していますか	5 (1.1%)	7 (1.6%)	55 (12.4%)	103 (23.3%)	273 (61.6%)	0	4.43	0.13



設問No.	6)	7)	8)	9)	10)	11)	12)	13)
全体	4.33	4.17	4.35	4.32	4.25	4.27	4.45	4.30
経済学部専門講義科目	4.26	4.12	4.31	4.35	4.27	4.22	4.42	4.28
経済学部専門演習科目	4.38	4.19	4.42	4.40	4.51	4.52	4.63	4.49
経営学部専門講義科目	4.31	4.18	4.31	4.30	4.21	4.21	4.40	4.23
経営学部専門演習科目	4.34	4.11	4.34	4.36	4.34	4.44	4.57	4.36
法学部専門講義科目	4.29	4.21	4.32	4.32	4.14	4.16	4.38	4.23
法学部専門演習科目	4.59	4.34	4.55	4.61	4.56	4.67	4.72	4.63
国際学部専門講義科目	4.38	4.28	4.38	4.30	4.23	4.29	4.44	4.31
国際学部専門演習科目	4.44	4.12	4.46	4.39	4.44	4.52	4.54	4.43
共通教育講義科目	4.29	4.17	4.32	4.25	4.17	4.15	4.39	4.25
共通教育演習科目	4.47	4.12	4.46	4.50	4.42	4.56	4.65	4.50
外国語科目	4.31	4.01	4.34	4.33	4.27	4.33	4.47	4.28
教職課程	4.22	4.16	4.19	4.05	4.20	4.17	4.35	4.14

# 2020年度秋学期 大阪経済法科大学「学生による授業・学修評価アンケート」

共通教育講義科目(科目数:121)

アンケート回答者総数/履修者数: 4141人 / 7835人(回答率:52.9%)

## 回答者内訳

(単位:人)

注:()内は有効回答数の割合

1)学年 × 2)学科

	1年	2年	3年	4年	5年以上	計
経済学科	916	207	91	26	0	1240
経営学科	615	412	72	12	6	1117
法律学科	999	259	102	23	1	1384
国際学科	244	61	59	34	2	400
合計	2774	939	324	95	9	4141

3)属性

	一般学生	一般留学生	一般編入生	編入留学生	科目等履修生	交換留学生
回答者数	3720	380	5	36	0	0

4)この授業をどのような理由で選びましたか  
(複数回答可)

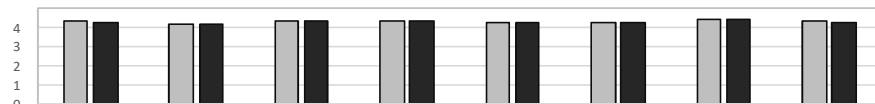
	回答者数	構成比
内容に関心をもって選んだ	2164	(52.3%)
シラバスを読んで興味をもった	746	(18.0%)
教員に惹かれた	173	(4.2%)
先輩や友人にすすめられた	151	(3.6%)
友人が履修していた	207	(5.0%)
単位取得のため	1658	(40.0%)
時間割の都合	392	(9.5%)
資格・試験対策	234	(5.7%)
必修・履修指定科目だから	561	(13.5%)
無回答	0	

5)この授業1回あたりの学修時間(授業<90分>、教材の学修、課題作成、予習・復習等、全ての合計時間)は平均して何時間ぐらいですか

	回答者数	構成比
0分～30分未満	840	(20.3%)
30分以上～1時間未満	1219	(29.4%)
1時間以上～1時間半未満	1038	(25.1%)
1時間半以上～2時間未満	679	(16.4%)
2時間以上～4時間未満	328	(7.9%)
4時間以上～6時間未満	27	(0.7%)
6時間以上	10	(0.2%)
無回答	0	

### <5段階評価>

設問No.						<5段階の平均>		
	1 そういない	2 あまりそう いない	3 どちらともい えない(普通)	4 ある程度 そう見える	5 そう見える	無回答	当該科目	全学平均 との差
6)	40 (1.0%)	67 (1.6%)	530 (12.8%)	1499 (36.2%)	2005 (48.4%)	0	4.29	-0.03
7)	101 (2.4%)	99 (2.4%)	719 (17.4%)	1284 (31.0%)	1938 (46.8%)	0	4.17	0.00
8)	23 (0.6%)	35 (0.8%)	641 (15.5%)	1331 (32.1%)	2111 (51.0%)	0	4.32	-0.02
9)	54 (1.3%)	130 (3.1%)	626 (15.1%)	1230 (29.7%)	2101 (50.7%)	0	4.25	-0.07
10)	69 (1.7%)	117 (2.8%)	785 (19.0%)	1224 (29.6%)	1946 (47.0%)	0	4.17	-0.07
11)	53 (1.3%)	55 (1.3%)	973 (23.5%)	1187 (28.7%)	1873 (45.2%)	0	4.15	-0.11
12)	25 (0.6%)	39 (0.9%)	589 (14.2%)	1119 (27.0%)	2369 (57.2%)	0	4.39	-0.05
13)	62 (1.5%)	88 (2.1%)	634 (15.3%)	1346 (32.5%)	2011 (48.6%)	0	4.25	-0.05



設問No.	6)	7)	8)	9)	10)	11)	12)	13)
全体	4.33	4.17	4.35	4.32	4.25	4.27	4.45	4.30
経済学部専門講義科目	4.26	4.12	4.31	4.35	4.27	4.22	4.42	4.28
経済学部専門演習科目	4.38	4.19	4.42	4.40	4.51	4.52	4.63	4.49
経営学部専門講義科目	4.31	4.18	4.31	4.30	4.21	4.21	4.40	4.23
経営学部専門演習科目	4.34	4.11	4.34	4.36	4.34	4.44	4.57	4.36
法学部専門講義科目	4.29	4.21	4.32	4.32	4.14	4.16	4.38	4.23
法学部専門演習科目	4.59	4.34	4.55	4.61	4.56	4.67	4.72	4.63
国際学部専門講義科目	4.38	4.28	4.38	4.30	4.23	4.29	4.44	4.31
国際学部専門演習科目	4.44	4.12	4.46	4.39	4.44	4.52	4.54	4.43
共通教育講義科目	4.29	4.17	4.32	4.25	4.17	4.15	4.39	4.25
共通教育演習科目	4.47	4.12	4.46	4.50	4.42	4.56	4.65	4.50
外国語科目	4.31	4.01	4.34	4.33	4.27	4.33	4.47	4.28
教職課程	4.22	4.16	4.19	4.05	4.20	4.17	4.35	4.14



# 2020年度秋学期 大阪経済法科大学「学生による授業・学修評価アンケート」

共通教育演習科目(科目数:67)

アンケート回答者総数/履修者数: 781人 / 1324人(回答率:59.0%)

## 回答者内訳

(単位:人)

注:()内は有効回答数の割合

1)学年 × 2)学科

	1年	2年	3年	4年	5年以上	計
経済学科	234	71	40	0	0	345
経営学科	37	9	21	1	1	69
法律学科	226	30	31	1	0	288
国際学科	70	3	5	0	1	79
合計	567	113	97	2	2	781

3)属性

	一般学生	一般留学生	一般編入生	編入留学生	科目等履修生	交換留学生
回答者数	607	127	1	2	44	0

4)この授業をどのような理由で選びましたか  
(複数回答可)

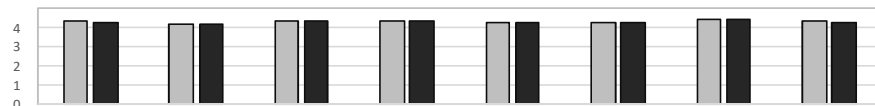
	回答者数	構成比
内容に関心をもって	316	(40.5%)
シラバスを読んで興味をもった	81	(10.4%)
教員に惹かれた	66	(8.5%)
先輩や友人にすすめられた	35	(4.5%)
友人が履修していた	36	(4.6%)
単位取得のため	212	(27.1%)
時間割の都合	80	(10.2%)
資格・試験対策	40	(5.1%)
必修・履修指定科目だから	389	(49.8%)
無回答	0	

5)この授業1回あたりの学修時間(授業<90分>、教材の学修、課題作成、予習・復習等、全ての合計時間)は平均して何時間ぐらいですか

	回答者数	構成比
0分~30分未満	171	(21.9%)
30分以上~1時間未満	187	(23.9%)
1時間以上~1時間半未満	214	(27.4%)
1時間半以上~2時間未満	146	(18.7%)
2時間以上~4時間未満	52	(6.7%)
4時間以上~6時間未満	7	(0.9%)
6時間以上	4	(0.5%)
無回答	0	

### <5段階評価>

						<5段階の平均>		
	1 そういない	2 あまりそう いない	3 どちらともい えない(普通)	4 ある程度 そう見える	5 そう見える	無回答	当該科目	全学平均 との差
6) この授業を受けて、新しい知識や技能、考え方が身につきましたか	6 (0.8%)	4 (0.5%)	74 (9.5%)	228 (29.2%)	469 (60.1%)	0	4.47	0.14
7) 授業計画(シラバス)を読んだ上でこの授業を履修しましたか	40 (5.1%)	20 (2.6%)	137 (17.5%)	196 (25.1%)	388 (49.7%)	0	4.12	-0.05
8) WEB上に掲載された、または教員から説明された授業計画(シラバス)に沿って、授業が行われましたか	3 (0.4%)	6 (0.8%)	96 (12.3%)	201 (25.7%)	475 (60.8%)	0	4.46	0.11
9) 毎回の授業の課題の分量は適切だと思いますか	2 (0.3%)	4 (0.5%)	79 (10.1%)	209 (26.8%)	487 (62.4%)	0	4.50	0.18
10) レポート課題や小テストに対するフィードバック(講評、解答、解説、添削等)はありましたか	7 (0.9%)	9 (1.2%)	109 (14.0%)	179 (22.9%)	477 (61.1%)	0	4.42	0.17
11) 教員は授業についての質問や相談に迅速に応じてくれましたか	3 (0.4%)	5 (0.6%)	73 (9.3%)	172 (22.0%)	528 (67.6%)	0	4.56	0.29
12) 出席登録は、概ね2週間以内の期間で遅れることなく、正確に行われましたか	1 (0.1%)	4 (0.5%)	58 (7.4%)	145 (18.6%)	573 (73.4%)	0	4.65	0.20
13) 総合的に、この授業に満足していますか	6 (0.8%)	10 (1.3%)	75 (9.6%)	188 (24.1%)	502 (64.3%)	0	4.50	0.20



設問No.	6)	7)	8)	9)	10)	11)	12)	13)
全体	4.33	4.17	4.35	4.32	4.25	4.27	4.45	4.30
経済学部専門講義科目	4.26	4.12	4.31	4.35	4.27	4.22	4.42	4.28
経済学部専門演習科目	4.38	4.19	4.42	4.40	4.51	4.52	4.63	4.49
経営学部専門講義科目	4.31	4.18	4.31	4.30	4.21	4.21	4.40	4.23
経営学部専門演習科目	4.34	4.11	4.34	4.36	4.34	4.44	4.57	4.36
法学部専門講義科目	4.29	4.21	4.32	4.32	4.14	4.16	4.38	4.23
法学部専門演習科目	4.59	4.34	4.55	4.61	4.56	4.67	4.72	4.63
国際学部専門講義科目	4.38	4.28	4.38	4.30	4.23	4.29	4.44	4.31
国際学部専門演習科目	4.44	4.12	4.46	4.39	4.44	4.52	4.54	4.43
共通教育講義科目	4.29	4.17	4.32	4.25	4.17	4.15	4.39	4.25
<b>共通教育演習科目</b>	<b>4.47</b>	<b>4.12</b>	<b>4.46</b>	<b>4.50</b>	<b>4.42</b>	<b>4.56</b>	<b>4.65</b>	<b>4.50</b>
外国語科目	4.31	4.01	4.34	4.33	4.27	4.33	4.47	4.28
教職課程	4.22	4.16	4.19	4.05	4.20	4.17	4.35	4.14

# 2020年度秋学期 大阪経済法科大学「学生による授業・学修評価アンケート」

外国語科目(科目数:124)

アンケート回答者総数/履修者数: 1404人 / 2456人(回答率:57.2%)

## 回答者内訳

(単位:人)

注:()内は有効回答数の割合

1)学年 × 2)学科

	1年	2年	3年	4年	5年以上	計
経済学科	221	2	25	0	0	248
経営学科	203	9	2	2	0	216
法律学科	209	9	4	6	0	228
国際学科	481	168	53	8	2	712
合計	1114	188	84	16	2	1404

3)属性

	一般学生	一般留学生	一般編入生	編入留学生	科目等履修生	交換留学生
回答者数	1068	232	5	41	58	0

4)この授業をどのような理由で選びましたか  
(複数回答可)

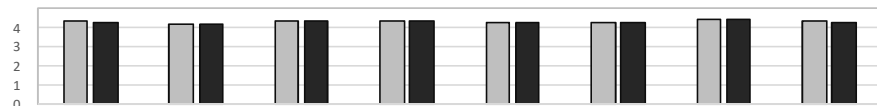
	回答者数	構成比
内容に関心をもって	450	(32.1%)
シラバスを読んで興味をもった	124	(8.8%)
教員に惹かれた	55	(3.9%)
先輩や友人にすすめられた	27	(1.9%)
友人が履修していた	36	(2.6%)
単位取得のため	434	(30.9%)
時間割の都合	129	(9.2%)
資格・試験対策	153	(10.9%)
必修・履修指定科目だから	907	(64.6%)
無回答	0	

5)この授業1回あたりの学修時間(授業<90分>、教材の学修、課題作成、予習・復習等、全ての合計時間)は平均して何時間ぐらいですか

	回答者数	構成比
0分~30分未満	234	(16.7%)
30分以上~1時間未満	338	(24.1%)
1時間以上~1時間半未満	362	(25.8%)
1時間半以上~2時間未満	299	(21.3%)
2時間以上~4時間未満	147	(10.5%)
4時間以上~6時間未満	22	(1.6%)
6時間以上	2	(0.1%)
無回答	0	

### <5段階評価>

設問No.	5段階評価					<5段階の平均>		
	1 そういない	2 あまりそう いない	3 どちらともい えない(普通)	4 ある程度 そう見える	5 そう見える	無回答	当該科目	全学平均 との差
6)	26 (1.9%)	21 (1.5%)	171 (12.2%)	463 (33.0%)	723 (51.5%)	0	4.31	-0.02
7)	96 (6.8%)	55 (3.9%)	244 (17.4%)	355 (25.3%)	654 (46.6%)	0	4.01	-0.16
8)	16 (1.1%)	10 (0.7%)	204 (14.5%)	418 (29.8%)	756 (53.8%)	0	4.34	0.00
9)	20 (1.4%)	33 (2.4%)	185 (13.2%)	396 (28.2%)	770 (54.8%)	0	4.33	0.00
10)	23 (1.6%)	34 (2.4%)	229 (16.3%)	369 (26.3%)	749 (53.3%)	0	4.27	0.03
11)	20 (1.4%)	33 (2.4%)	198 (14.1%)	363 (25.9%)	790 (56.3%)	0	4.33	0.07
12)	10 (0.7%)	16 (1.1%)	170 (12.1%)	316 (22.5%)	892 (63.5%)	0	4.47	0.02
13)	37 (2.6%)	28 (2.0%)	195 (13.9%)	393 (28.0%)	751 (53.5%)	0	4.28	-0.02



設問No.	6)	7)	8)	9)	10)	11)	12)	13)
全体	4.33	4.17	4.35	4.32	4.25	4.27	4.45	4.30
経済学部専門講義科目	4.26	4.12	4.31	4.35	4.27	4.22	4.42	4.28
経済学部専門演習科目	4.38	4.19	4.42	4.40	4.51	4.52	4.63	4.49
経営学部専門講義科目	4.31	4.18	4.31	4.30	4.21	4.21	4.40	4.23
経営学部専門演習科目	4.34	4.11	4.34	4.36	4.34	4.44	4.57	4.36
法学部専門講義科目	4.29	4.21	4.32	4.32	4.14	4.16	4.38	4.23
法学部専門演習科目	4.59	4.34	4.55	4.61	4.56	4.67	4.72	4.63
国際学部専門講義科目	4.38	4.28	4.38	4.30	4.23	4.29	4.44	4.31
国際学部専門演習科目	4.44	4.12	4.46	4.39	4.44	4.52	4.54	4.43
共通教育講義科目	4.29	4.17	4.32	4.25	4.17	4.15	4.39	4.25
共通教育演習科目	4.47	4.12	4.46	4.50	4.42	4.56	4.65	4.50
外国語科目	4.31	4.01	4.34	4.33	4.27	4.33	4.47	4.28
教職課程	4.22	4.16	4.19	4.05	4.20	4.17	4.35	4.14

# 2020年度秋学期 大阪経済法科大学「学生による授業・学修評価アンケート」

教職課程(科目数:25)

アンケート回答者総数/履修者数: 185人 / 441人(回答率:42.0%)

## 回答者内訳

(単位:人)

注:()内は有効回答数の割合

1)学年 × 2)学科

	1年	2年	3年	4年	5年以上	計
経済学科	39	41	18	8	0	106
経営学科	0	0	0	0	0	0
法律学科	28	45	5	1	0	79
国際学科	0	0	0	0	0	0
合計	67	86	23	9	0	185

3)属性

	一般学生	一般留学生	一般編入生	編入留学生	科目等履修生	交換留学生
回答者数	179	3	0	3	0	0

4)この授業をどのような理由で選びましたか  
(複数回答可)

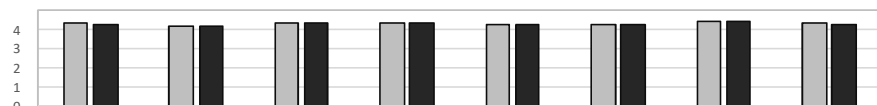
	回答者数	構成比
内容に関心をもって	82	(44.3%)
シラバスを読んで興味をもった	24	(13.0%)
教員に惹かれた	10	(5.4%)
先輩や友人にすすめられた	4	(2.2%)
友人が履修していた	3	(1.6%)
単位取得のため	80	(43.2%)
時間割の都合	6	(3.2%)
資格・試験対策	35	(18.9%)
必修・履修指定科目だから	29	(15.7%)
無回答	0	

5)この授業1回あたりの学修時間(授業<90分>、教材の学修、課題作成、予習・復習等、全ての合計時間)は平均して何時間ぐらいですか

	回答者数	構成比
0分~30分未満	25	(13.5%)
30分以上~1時間未満	56	(30.3%)
1時間以上~1時間半未満	46	(24.9%)
1時間半以上~2時間未満	39	(21.1%)
2時間以上~4時間未満	11	(5.9%)
4時間以上~6時間未満	3	(1.6%)
6時間以上	5	(2.7%)
無回答	0	

### <5段階評価>

						<5段階の平均>		
	1 そういない	2 あまりそう いない	3 どちらともい えない(普通)	4 ある程度 そういえる	5 そういえる	無回答	当該科目	全学平均 との差
6) この授業を受けて、新しい知識や技能、考え方が身につきましたか	4 (2.2%)	7 (3.8%)	26 (14.1%)	55 (29.7%)	93 (50.3%)	0	4.22	-0.11
7) 授業計画(シラバス)を読んだ上でこの授業を履修しましたか	4 (2.2%)	3 (1.6%)	41 (22.2%)	48 (25.9%)	89 (48.1%)	0	4.16	-0.01
8) WEB上に掲載された、または教員から説明された授業計画(シラバス)に沿って、授業が行われましたか	4 (2.2%)	3 (1.6%)	31 (16.8%)	62 (33.5%)	85 (45.9%)	0	4.19	-0.15
9) 毎回の授業の課題の分量は適切だと思いますか	6 (3.2%)	13 (7.0%)	32 (17.3%)	49 (26.5%)	85 (45.9%)	0	4.05	-0.28
10) レポート課題や小テストに対するフィードバック(講評、解答、解説、添削等)はありましたか	3 (1.6%)	6 (3.2%)	33 (17.8%)	52 (28.1%)	91 (49.2%)	0	4.20	-0.05
11) 教員は授業についての質問や相談に迅速に応じてくれましたか	2 (1.1%)	3 (1.6%)	48 (25.9%)	41 (22.2%)	91 (49.2%)	0	4.17	-0.10
12) 出席登録は、概ね2週間以内の期間で遅れることなく、正確に行われましたか	3 (1.6%)	4 (2.2%)	29 (15.7%)	39 (21.1%)	110 (59.5%)	0	4.35	-0.10
13) 総合的に、この授業に満足していますか	7 (3.8%)	6 (3.2%)	31 (16.8%)	52 (28.1%)	89 (48.1%)	0	4.14	-0.16



設問No.	6)	7)	8)	9)	10)	11)	12)	13)
全体	4.33	4.17	4.35	4.32	4.25	4.27	4.45	4.30
経済学部専門講義科目	4.26	4.12	4.31	4.35	4.27	4.22	4.42	4.28
経済学部専門演習科目	4.38	4.19	4.42	4.40	4.51	4.52	4.63	4.49
経営学部専門講義科目	4.31	4.18	4.31	4.30	4.21	4.21	4.40	4.23
経営学部専門演習科目	4.34	4.11	4.34	4.36	4.34	4.44	4.57	4.36
法学部専門講義科目	4.29	4.21	4.32	4.32	4.14	4.16	4.38	4.23
法学部専門演習科目	4.59	4.34	4.55	4.61	4.56	4.67	4.72	4.63
国際学部専門講義科目	4.38	4.28	4.38	4.30	4.23	4.29	4.44	4.31
国際学部専門演習科目	4.44	4.12	4.46	4.39	4.44	4.52	4.54	4.43
共通教育講義科目	4.29	4.17	4.32	4.25	4.17	4.15	4.39	4.25
共通教育演習科目	4.47	4.12	4.46	4.50	4.42	4.56	4.65	4.50
外国語科目	4.31	4.01	4.34	4.33	4.27	4.33	4.47	4.28
教職課程	4.22	4.16	4.19	4.05	4.20	4.17	4.35	4.14