



**INSTITUTO MUNICIPAL DE PLANEACIÓN  
DE TEPIC, NAYARIT.**

**CUENTA PÚBLICA CORRESPONDIENTE  
AL EJERCICIO FISCAL 2020**

Oficio: **IMPLAN/DAT/036/2021**

Asunto: **CUENTA PÚBLICA  
EJERCICIO FISCAL 2020**

Tepic, Nayarit; a 22 de febrero 2021.

**L.C. SALVADOR CABRERA CORNEJO  
TITULAR DE LA AUDITORIA SUPERIOR DEL  
ESTADO DE NAYARIT (ASEN).  
P R E S E N T E .**

La transparencia es un principio fundamental de la nueva gerencia pública; las obras, los planes y programas de gobierno, los servicios, el gasto administrativo y los proyectos de inversión productiva, son las acciones cotidianas de la vida pública necesarias para alcanzar un verdadero estado de bienestar dentro de la administración municipal.

La Cuenta de la Hacienda Pública del Instituto Municipal de Planeación de Tepic, Nayarit; es un instrumento financiero que fortalece la cultura de rendición de cuentas y la práctica de la transparencia fiscal en la gestión pública orientada a resultados, en estricto apego a los artículos 52, 53 y 54 de la Ley General de Contabilidad Gubernamental, al Acuerdo por el que se armoniza la estructura de las cuentas públicas, a la Norma en Materia de Consolidación de Estados Financieros y demás información contable relativa y aplicable, emitidas por el Consejo Nacional de Armonización Contable y publicadas en el Diario Oficial de la Federación con fecha 06 de octubre de 2014, consecuentemente, la estructura que se presenta obedece al contenido establecido en los ordenamientos señalados a supra líneas.

Ahora bien, dando cumplimiento a lo dispuesto en los Artículos 116 fracción II, párrafos sexto, octavo y demás relativos a la Constitución Política de los Estados Unidos Mexicanos y 47, fracciones XXVI, XXVI-A y XXVI-B, 121 y demás aplicables de la Constitución Política del Estado Libre y Soberano de Nayarit, así como lo establecido en los diversos 31, apartados A y B, 35 y 36, fracciones I y III de la Ley de Fiscalización y Rendición de Cuentas para el Estado de Nayarit; someto a su consideración la presente información relativa a la Cuenta de la Hacienda Pública correspondiente al ejercicio fiscal 2020.

Esta Cuenta Pública considera el entorno económico en el cual se desenvuelven las finanzas públicas del Instituto Municipal de Planeación de Tepic (Nayarit), así como también, el ejercicio presupuestario y su contenido se conforman con información programática y la presentación de sus anexos; lo que permite un mejor análisis del cumplimiento de las metas establecidas y el buen uso de los recursos financieros durante el ejercicio fiscal de mérito.



La presente Cuenta de la Hacienda Pública concentra, de manera precisa, puntual y ordenada, información que permite detallar aspectos sobre los activos y pasivos, ingresos y gastos, así como los resultados alcanzados en la ejecución de las acciones, objetivos, proyectos y programas públicos trazados.

En razón de lo anterior, la Cuenta de la Hacienda Pública, se presenta conforme lo dispuesto por los preceptos legales 48 y 49 de la Ley de Contabilidad Gubernamental de cuenta, de la siguiente forma:

**I. Información contable, con la desagregación siguiente:**

- a) Estado de actividades;
- b) Estado de situación financiera;
- c) Estado de variación en la hacienda pública;
- d) Estado de cambios en la situación financiera;
- e) Estado de flujos de efectivo;
- f) No aplica;
- g) Notas a los estados financieros;
- h) Estado analítico del activo,

**a) Estado de Actividades:**



**INSTITUTO MUNICIPAL DE PLANEACIÓN DE TEPIC, NAYARIT**

**NAYARIT**

**Estado de Actividades**

Del 01/ene./2020 al 31/dic./2020

Usu: UMRR

Rep: rptEstadoActividades

Fecha y hora de Impresión | 02/mar./2021 | 01:19 p. m.

	<u>2020</u>	<u>2019</u>
<b>INGRESOS Y OTROS BENEFICIOS</b>		
PARTICIPACIONES, APORTACIONES, CONVENIOS, INCENTIVOS DERIVADOS DE LA COLABORACIÓN FISCAL, FONDOS DISTINTOS DE APORTACIONES, TRANSFERENCIAS, ASIGNACIONES, SUBSIDIOS Y SUBVENCIONES, Y PENSIONES Y JUBILACIONES	\$9,034,803.06	\$8,827,915.81
TRANSFERENCIAS, ASIGNACIONES, SUBSIDIOS Y SUBVENCIONES, Y PENSIONES Y JUBILACIONES	\$9,034,803.06	\$8,827,915.81
<b>OTROS INGRESOS Y BENEFICIOS</b>	\$388,984.00	\$0.00
OTROS INGRESOS Y BENEFICIOS VARIOS	\$388,984.00	\$0.00
<b>Total de Ingresos y Otros Beneficios</b>	<b>\$9,423,787.06</b>	<b>\$8,827,915.81</b>
<b>GASTOS Y OTRAS PÉRDIDAS</b>		
<b>GASTOS DE FUNCIONAMIENTO</b>	\$8,663,781.43	\$7,985,751.53
SERVICIOS PERSONALES	\$7,032,845.29	\$6,468,226.39
MATERIALES Y SUMINISTROS	\$132,094.34	\$251,641.50
SERVICIOS GENERALES	\$1,498,841.80	\$1,265,883.64
<b>OTROS GASTOS Y PÉRDIDAS EXTRAORDINARIAS</b>	\$42,569.02	\$101,232.48
ESTIMACIONES, DEPRECIACIONES, DETERIOROS, OBSOLESCENCIA Y AMORTIZACIONES	\$42,569.02	\$101,232.48
<b>Total de Gastos y otras Pérdidas</b>	<b>\$8,706,350.45</b>	<b>\$8,086,984.01</b>
<b>Resultado del Ejercicio (Ahorro/Desahorro)</b>	<b>\$717,436.61</b>	<b>\$740,931.80</b>

**b) Estado de Situación Financiera:**



Uso: UMRR  
Reporte: Estado Situación Financiera

**INSTITUTO MUNICIPAL DE PLANEACIÓN DE TEPIC, NAYARIT**

Estado de Situación Financiera  
Al 31.dic./2020

Fecha y hora de Impresión: 02/mar./2021 01:11 p. m.

ACTIVO	2020	2019*	PASIVO	2020	2019*
<b>ACTIVO CIRCULANTE</b>	<b>\$2,389,935.25</b>	<b>\$2,234,622.65</b>	<b>PASIVO CIRCULANTE</b>	<b>\$421,647.75</b>	<b>\$1,674,014.77</b>
EFFECTIVO Y EQUIVALENTES	\$2,389,935.25	\$2,234,622.65	CUENTAS POR PAGAR A CORTO PLAZO	\$421,647.75	\$1,674,014.77
DERECHOS A RECIBIR EFECTIVO O EQUIVALENTES	\$118.22	\$118.22	<b>Total de Pasivos Circulantes</b>	<b>\$421,647.75</b>	<b>\$1,674,014.77</b>
<b>Total de Activos Circulantes</b>	<b>\$2,389,935.25</b>	<b>\$2,234,622.65</b>	<b>PASIVO NO CIRCULANTE</b>	<b>\$0.00</b>	<b>\$0.00</b>
<b>ACTIVO NO CIRCULANTE</b>	<b>\$197,996.50</b>	<b>\$89,439.51</b>	<b>Total del Pasivo</b>	<b>\$421,647.75</b>	<b>\$1,674,014.77</b>
BIENES MUEBLES	\$341,798.00	\$230,671.99	<b>HACIENDA PÚBLICA/PATRIMONIO</b>		
DEPRECIACIÓN, DETERIORO Y AMORTIZACIÓN ACUMULADA	-\$143,801.50	-\$141,232.48	<b>HACIENDA PÚBLICA/PATRIMONIO CONTRIBUIDO</b>	<b>\$0.00</b>	<b>\$0.00</b>
<b>Total de Activos No Circulantes</b>	<b>\$197,996.50</b>	<b>\$89,439.51</b>	<b>HACIENDA PÚBLICA/PATRIMONIO GENERADO</b>	<b>\$2,166,284.00</b>	<b>\$660,047.39</b>
<b>Total del Activo</b>	<b>\$2,587,931.75</b>	<b>\$2,324,062.16</b>	RESULTADOS DEL EJERCICIO (AHORRO/ DESAHORRO)	\$717,436.61	\$743,931.92
			RESULTADOS DE EJERCICIOS ANTERIORES	\$1,448,847.39	-\$88,884.41
			<b>EXCESO O INSUFICIENCIA EN LA ACTUALIZACIÓN DE LA PASIVA</b>	<b>\$0.00</b>	<b>\$0.00</b>
			<b>Total Hacienda Pública/Patrimonio</b>	<b>\$2,166,284.00</b>	<b>\$660,047.39</b>
			<b>Total del Pasivo y Hacienda Pública/Patrimonio</b>	<b>\$2,587,931.75</b>	<b>\$2,324,062.16</b>



**c) Estado de Variación de la Hacienda Pública:**



**INSTITUTO MUNICIPAL DE PLANEACIÓN DE TEPIC, NAYARIT**

**Estado de Variación en la Hacienda Pública  
Del 01/ene/2020 Al 31/dic./2020**

Fecha y hora de impresión: 02/mar./2021 01:22 p. m.

Concepto	Hacienda Pública/ Patrimonio Contribuido	Hacienda Pública/ Patrimonio Generado De Ejercicios Anteriores	Hacienda Pública/ Patrimonio Generado Del Ejercicio	Exceso o Insuficiencia en la Actualización de la Hacienda Pública / Patrimonio	Total*
<b>HACIENDA PÚBLICA/PATRIMONIO CONTRIBUIDO NETO DE 2019</b>	\$0.00	\$0.00	\$0.00	\$0.00	\$0.00
APORTACIONES	\$0.00	\$0.00	\$0.00	\$0.00	\$0.00
DONACIONES DE CAPITAL	\$0.00	\$0.00	\$0.00	\$0.00	\$0.00
ACTUALIZACIÓN DE LA HACIENDA PÚBLICA/PATRIMONIO	\$0.00	\$0.00	\$0.00	\$0.00	\$0.00
<b>HACIENDA PÚBLICA /PATRIMONIO GENERADO NETO DE 2019</b>	\$0.00	<b>-\$80,884.41</b>	<b>\$740,931.80</b>	<b>\$0.00</b>	<b>\$660,047.39</b>
RESULTADOS DEL EJERCICIO (AHORRO/ DESAHORRO)	\$0.00	\$0.00	\$740,931.80	\$0.00	\$740,931.80
RESULTADOS DE EJERCICIOS ANTERIORES	\$0.00	<b>-\$80,884.41</b>	\$0.00	\$0.00	<b>-\$80,884.41</b>
REVALÚOS	\$0.00	\$0.00	\$0.00	\$0.00	\$0.00
RESERVAS	\$0.00	\$0.00	\$0.00	\$0.00	\$0.00
<b>RECTIFICACIONES DE RESULTADOS DE EJERCICIOS ANTERIORES</b>	<b>\$0.00</b>	<b>\$0.00</b>	<b>\$0.00</b>	<b>\$0.00</b>	<b>\$0.00</b>
<b>EXCESO O INSUFICIENCIA EN LA ACTUALIZACIÓN DE LA HACIENDA PÚBLICA/ PATRIMONIO NETO DE 2019</b>	<b>\$0.00</b>	<b>\$0.00</b>	<b>\$0.00</b>	<b>\$0.00</b>	<b>\$0.00</b>
RESULTADO POR POSICIÓN MONETARIA	\$0.00	\$0.00	\$0.00	\$0.00	\$0.00
RESULTADO POR TENENCIA DE ACTIVOS NO MONETARIOS	\$0.00	\$0.00	\$0.00	\$0.00	\$0.00
<b>HACIENDA PÚBLICA / PATRIMONIO NETO FINAL DE 2019</b>	<b>\$0.00</b>	<b>-\$80,884.41</b>	<b>\$740,931.80</b>	<b>\$0.00</b>	<b>\$660,047.39</b>
<b>CAMBIO EN LA HACIENDA PÚBLICA/PATRIMONIO CONTRIBUIDO NETO DE 2020</b>	<b>\$0.00</b>	<b>\$0.00</b>	<b>\$0.00</b>	<b>\$0.00</b>	<b>\$0.00</b>
APORTACIONES	\$0.00	\$0.00	\$0.00	\$0.00	\$0.00
DONACIONES DE CAPITAL	\$0.00	\$0.00	\$0.00	\$0.00	\$0.00
ACTUALIZACIÓN DE LA HACIENDA PÚBLICA/PATRIMONIO	\$0.00	\$0.00	\$0.00	\$0.00	\$0.00
<b>VARIACIONES DE LA HACIENDA PÚBLICA / PATRIMONIO GENERADO NETO DE 2020</b>	<b>\$0.00</b>	<b>\$1,529,731.80</b>	<b>-\$23,495.19</b>	<b>\$0.00</b>	<b>\$1,506,236.61</b>
RESULTADOS DEL EJERCICIO (AHORRO/ DESAHORRO)	\$0.00	\$0.00	\$717,436.61	\$0.00	\$717,436.61
RESULTADOS DE EJERCICIOS ANTERIORES	\$0.00	\$1,529,731.80	<b>-\$740,931.80</b>	\$0.00	\$788,800.00
REVALÚOS	\$0.00	\$0.00	\$0.00	\$0.00	\$0.00
RESERVAS	\$0.00	\$0.00	\$0.00	\$0.00	\$0.00
<b>RECTIFICACIONES DE RESULTADOS DE EJERCICIOS ANTERIORES</b>	<b>\$0.00</b>	<b>\$0.00</b>	<b>\$0.00</b>	<b>\$0.00</b>	<b>\$0.00</b>
<b>CAMBIO EN EL EXCESO O INSUFICIENCIA EN LA ACTUALIZACIÓN DE LA HACIENDA PÚBLICA/ PATRIMONIO NETO DE 2020</b>	<b>\$0.00</b>	<b>\$0.00</b>	<b>\$0.00</b>	<b>\$0.00</b>	<b>\$0.00</b>
RESULTADO POR POSICIÓN MONETARIA	\$0.00	\$0.00	\$0.00	\$0.00	\$0.00
RESULTADO POR TENENCIA DE ACTIVOS NO MONETARIOS	\$0.00	\$0.00	\$0.00	\$0.00	\$0.00
<b>HACIENDA PÚBLICA / PATRIMONIO NETO FINAL DE 2020</b>	<b>\$0.00</b>	<b>\$1,448,847.39</b>	<b>\$717,436.61</b>	<b>\$0.00</b>	<b>\$2,166,284.00</b>

\*Importe Basados en Saldos Iniciales

d) Estado de cambios en la situación financiera:



**INSTITUTO MUNICIPAL DE PLANEACIÓN DE TEPIC, NAYARIT**

**Estado de Cambios en la Situación Financiera**

Del 01/ene./2020 Al 31/dic./2020

Ubr: JMRB

Rpt: rptEstadoCambiosSituacionFinanciera

Fecha y hora de Impresión | 21 mar /2021  
01:37 p. m.

	<u>Origen*</u>	<u>Aplicación*</u>
		\$253,869.59
<b>ACTIVO</b>		
<b><u>ACTIVO CIRCULANTE</u></b>		
EFFECTIVO Y EQUIVALENTES		\$155,312.60
DERECHOS A RECIBIR EFECTIVO O EQUIVALENTES		\$155,312.60
<b><u>ACTIVO NO CIRCULANTE</u></b>		
BIENES MUEBLES		\$98,556.99
DEPRECIACIÓN, DETERIORO Y AMORTIZACIÓN ACUMULADA DE BIENES	\$42,569.02	\$141,126.01
		\$1,252,367.02
<b>PASIVO</b>		
<b><u>PASIVO CIRCULANTE</u></b>		
CUENTAS POR PAGAR A CORTO PLAZO		\$1,252,367.02
<b><u>PASIVO NO CIRCULANTE</u></b>		
	<b>\$1,506,236.61</b>	
<b>HACIENDA PÚBLICA/ PATRIMONIO</b>		
<b><u>HACIENDA PÚBLICA/PATRIMONIO CONTRIBUIDO</u></b>		
<b><u>HACIENDA PÚBLICA /PATRIMONIO GENERADO</u></b>	<b>\$1,506,236.61</b>	
RESULTADOS DEL EJERCICIO (AHORRO/ DESAHORRO)		\$23,496.19
RESULTADOS DE EJERCICIOS ANTERIORES	\$1,529,731.80	
<b><u>EXCESO O INSUFICIENCIA EN LA ACTUALIZACIÓN DE LA HACIENDA PÚBLICA/ PATRIMONIO</u></b>		



**e) Estado de Flujos de Efectivo:**



**INSTITUTO MUNICIPAL DE PLANEACIÓN DE TEPIC, NAYARIT**

**Estado de Flujos de Efectivo**  
Del 01/ene/2020 Al 31/dic./2020

Usu: JMRR  
Rep: rptEstadoFlujosEfectivo

Fecha y hora de Impresión: 12/mar/2021 01:41 p. m.

Concepto	2020	2019
<b>FLUJOS DE EFECTIVO DE LAS ACTIVIDADES DE OPERACIÓN</b>		
<b>ORIGEN</b>		
INGRESOS POR VENTA DE BIENES Y PRESTACIÓN DE SERVICIOS	\$9,423,787.06	\$8,827,915.81
TRANSFERENCIAS, ASIGNACIONES, SUBSIDIOS Y SUBVENCIONES, Y PENSIONES Y JUBILACIONES	\$388,984.00	\$0.00
	\$9,034,803.06	\$8,827,915.81
<b>APLICACIÓN</b>		
SERVICIOS PERSONALES	\$9,127,348.45	\$8,695,624.65
MATERIALES Y SUMINISTROS	\$7,032,845.29	\$6,468,226.39
SERVICIOS GENERALES	\$132,094.34	\$251,641.50
OTRAS APLICACIONES DE OPERACIÓN	\$1,192,353.56	\$1,265,883.64
	\$770,055.26	\$709,873.12
<b>FLUJOS NETOS DE EFECTIVO POR ACTIVIDADES DE OPERACIÓN</b>	<b>\$296,438.61</b>	<b>\$132,291.16</b>
<b>FLUJOS DE EFECTIVO DE LAS ACTIVIDADES DE INVERSIÓN</b>		
<b>APLICACIÓN</b>		
BIENES MUEBLES	\$141,126.01	\$41,626.09
	\$141,126.01	\$41,626.09
<b>FLUJOS NETOS DE EFECTIVO POR ACTIVIDADES DE INVERSIÓN</b>	<b>-\$141,126.01</b>	<b>-\$41,626.09</b>
<b>FLUJO DE EFECTIVO DE LAS ACTIVIDADES DE FINANCIAMIENTO</b>		
<b>INCREMENTO/DISMINUCIÓN NETA EN EL EFECTIVO Y EQUIVALENTES AL EFECTIVO</b>	<b>\$155,312.60</b>	<b>\$90,665.07</b>
EFECTIVO Y EQUIVALENTES AL EFECTIVO AL INICIO DEL EJERCICIO	\$2,234,504.43	\$2,143,839.36
EFECTIVO Y EQUIVALENTES AL EFECTIVO AL FINAL DEL EJERCICIO	\$2,389,817.03	\$2,234,504.43



**f) NO APLICA.**

**g) Notas a los estados financieros.**

**1. Información Contable.**

**1.1 ACTIVO.**

**EFFECTIVO Y EQUIVALENTE:** El efectivo está constituido por moneda de curso legal y se encuentra en su valor nominal proveniente de ingresos propios captados. El saldo que se refleja por un importe de \$ 2'389,935.25 son recursos disponibles del Instituto para cumplir sus objetivos y metas establecidas.

**ACTIVO CIRCULANTE**

<b>EFFECTIVO</b>		<b>-56.44</b>
Fondo Fijo de Caja	<u>-56.44</u>	
<b>BANCOS</b>		<b>2,375,489.23</b>
Banorte Cta. 0281070637 (Proveedores)	787,015.47	
Banorte Cta. 0281070628 (Nómina)	1,341,986.45	
Banorte Cta. 0281070619 (Gasto corriente)	245,246.60	
Banorte Cta. 043967527 (Nómina PPS)	<u>1,240.71</u>	
<b>OTROS EFFECTIVOS Y EQUIVALENTES</b>		
Subsidio pagado a los trabajadores		14,384.24
Deudores diversos		<u>118.22</u>
<b>TOTAL EFFECTIVO Y EQUIVALENTES</b>		<b>\$ 2,389,935.25</b>

**ACTIVO NO CIRCULANTE** **\$ 341,798**

**BIENES MUEBLES**

<b>MOBILIARIO Y EQUIPO DE ADMINISTRACIÓN</b>		<b>\$ 237,190</b>
Muebles de Oficina y Estantería	\$ 2,437	
Equipo de Cómputo y Tecnologías de la Información	210,678	
Otros Mobiliarios y Equipos de Administración	<u>24,075</u>	
<b>MOBILIARIO Y EQUIPO DE ADMINISTRACIÓN</b>		<b>\$ 91,838</b>
Maquinaria y Equipo Industrial	\$ 88,843	
Equipos de Generación Eléctrica, Aparatos Eléctricos	290	
Herramientas y Máquinas Herramienta	<u>2,705</u>	
<b>Bienes Artísticos, Culturales y Científicos</b>		<b>\$ 12,770</b>
<b>Depreciación acumulada</b>		<b>\$ 143,802</b>
<b>Bienes Muebles Neto</b>		<b>\$ 197,996</b>



## 1.2 PASIVOS

Son los compromisos adquiridos con los proveedores y por las obligaciones a cargo del Instituto con motivo de las adquisiciones de materiales e insumos, así como la prestación de servicios, atendiendo en su caso los compromisos de pago, así como las obligaciones que conforman por los importes retenidos al personal de confianza por las remuneraciones por un trabajo personal subordinado, así como los importes retenidos a personas físicas por la prestación de servicios profesionales independientes. Al 31 de diciembre de 2020, los compromisos ascienden a \$ 421,648, como se describe a continuación:

<b>PASIVO</b>		<b>\$ 421,648</b>
<b>CUENTAS POR PAGAR A CORTO PLAZO</b>		
<b>PROVEEDORES</b>		<b>\$ 281,103</b>
Estructuralum, S.A. de C.V.	\$ 38,081	
Corporativo DL Impulso Legal y Gestión Organizacional	118,900	
Alfredo González Galavíz	124,120	
Saldos menores varios proveedores	<u>2</u>	
<b>RETENCIONES Y CONTRIBUCIONES POR PAGAR A CORTO PLAZO</b>		<b>94,103</b>
Impuesto Sobre la Renta Retenido por Sueldos	\$ 93,465	
Impuesto Cedular Estatal	<u>638</u>	
<b>OTRAS CUENTAS POR PAGAR Y ACREDORES DIVERSOS</b>		<b>46,442</b>
Aguinaldo y prima vacacional	\$ 40,330	
Acreedores Diversos	<u>6,112</u>	

## 1.3 HACIENDA PÚBLICA/PATRIMONIO

En el ejercicio fiscal 2020, se registraron dos movimientos financieros que infieren en la cuenta Resultados de Ejercicios Anteriores por un monto global de \$788,800. El primer registro contable por \$780,100 se deriva por un Convenio de Reconocimiento de Adeudo y Pago del **Proyecto de Gran Visión Tepic 2025**. Este proyecto fue signado en 2016 por un monto total de \$3'329,200 entre el Instituto Tecnológico de Estudios Superiores de Monterrey Campus Guadalajara y el IMPLAN. Se realizaron pagos que en suma ascienden a \$1'899,400, quedando un saldo por pagar por \$1'429,800. Con fecha 11 de noviembre de 2019 se firma el Convenio de Reconocimiento de Adeudo entre ambas partes por la cantidad de \$649,700, este monto fue liquidado el día 18 de diciembre de 2020. Por lo tanto, se afectó la cuenta Resultados de Ejercicios Anteriores (2016) por \$780,100 para reflejar el monto de gasto real ejercido. El segundo movimiento consta de \$8,700 pesos por un gasto reintegrado en 2020 registrado en 2018.

**h) Estado Analítico del Activo:**



**INSTITUTO MUNICIPAL DE PLANEACIÓN DE TEPIC, NAYARIT**

Estado Analítico del Activo  
Del 01/ene./2020 al 31/dic./2020

Fecha y hora de Impresión | 02/mar./2021

hora de Impresión | 01:53 p. m.

USU: JMRR  
Rep: rptEstadoAnaliticoDeActivosYPasivos\_R

Concepto	Saldo Inicial 1	Cargos del periodo 2	Abonos del periodo 3	Saldo Final 4(1+2-3)	Variación del Periodo (4-1)
<b>ACTIVO</b>	<b>\$2,334,062.16</b>	<b>\$23,195,904.67</b>	<b>\$22,942,035.08</b>	<b>\$2,587,931.75</b>	<b>\$253,869.59</b>
ACTIVO CIRCULANTE	\$2,234,622.65	\$23,054,778.66	\$22,899,466.06	\$2,389,935.25	\$155,312.60
EFECTIVO Y EQUIVALENTES	\$2,234,604.43	\$13,545,288.60	\$13,389,976.00	\$2,389,817.03	\$155,312.60
DERECHOS A RECIBIR EFECTIVO O EQUIVALENTES	\$118.22	\$9,509,490.06	\$9,509,490.06	\$118.22	\$0.00
ACTIVO NO CIRCULANTE	\$99,439.51	\$141,126.01	\$42,569.02	\$197,996.50	\$98,556.99
BIENES MUEBLES	\$200,671.99	\$141,126.01	\$0.00	\$341,798.00	\$141,126.01
DEPRECIACIÓN, DETERIORO Y AMORTIZACIÓN ACUMULADA DE BIENES	-\$101,232.48	\$0.00	\$42,569.02	-\$143,801.50	-\$42,889.02

**2. NOTAS AL ESTADO DE ACTIVIDADES**

**2.1 INGRESOS DE GESTION.**

Durante el ejercicio fiscal 2020, el Instituto Municipal de Planeación de Tepic, recibió Ingresos por concepto de Subsidios y Subvenciones por parte del "Municipio de Tepic" por un monto de \$9'034,803.06 (nueve millones treinta y cuatro mil ochocientos tres pesos 06/100 m.n.). Además de obtener ingresos por \$385,000.00 (trescientos ochenta y cinco mil pesos 00/100 m.n.) por concepto de "prestación de servicios especializados al Gobierno del Estado de Nayarit, relativos al Sistema de Movilidad Nayarit"; y también otros ingresos por \$3,984.00 (tres mil novecientos ochenta y cuatro pesos 00/100 m.n.). En suma, todos los ingresos obtenidos en el ejercicio fiscal 2020 ascendieron a un monto total de \$9'423,787.06 (nueve millones cuatrocientos veitres mil setecientos ochenta y siete pesos 06/100 m.n.).

**INGRESOS Y OTROS BENEFICIOS:**

Concepto	Monto (pesos)	%
Subsidios y Subvenciones	\$ 9,034,803.06	95.87
Ingresos Propios	385,000.00	4.09
Otros ingresos	3,984.00	0.04
<b>Total Ingresos</b>	<b>\$ 9,423,787.06</b>	<b>100.00</b>



## 2.2 GASTOS Y OTRAS PÉRDIDAS

TOTAL DE GASTO Y OTRAS PÉRDIDAS \$ 8'804,907		
<b>10000</b>	<b>SERVICIOS PERSONALES</b>	<b>\$ 7,032,845</b>
11000	REMUNERACIONES AL PERSONAL DE CARACTER PERMANENTE	1,717,597
12000	REMUNERACIONES AL PERSONAL DE CARACTER TRANSITORIO	303,668
13000	REMUNERACIONES ADICIONALES Y ESPECIALES	1,908,067
15000	OTRAS PRESTACIONES SOCIALES Y ECONOMICAS	3,103,513
<b>20000</b>	<b>MATERIALES Y SUMINISTROS</b>	<b>\$ 132,094</b>
21000	MATERIALES DE ADMINISTRACION, EMISION DE DOCUMENTOS Y ARTICULOS OFICIALES	29,472
22000	ALIMENTOS Y UTENSILIOS	11,277
23000	MATERIAS PRIMAS Y MATERIALES DE PRODUCCION Y COMERCIALIZACION	-
24000	MATERIALES Y ARTICULOS DE CONSTRUCCION Y DE REPARACION	11,177
25000	PRODUCTOS QUIMICOS, FARMACEUTICOS Y DE LABORATORIO	7,988
26000	COMBUSTIBLES, LUBRICANTES Y ADITIVOS	55,120
27000	VESTUARIO, BLANCOS, PRENDAS DE PROTECCION Y ARTICULOS DEPORTIVOS	1,868
29000	HERRAMIENTAS, REFACCIONES Y ACCESORIOS MENORES	15,193
<b>30000</b>	<b>SERVICIOS GENERALES</b>	<b>\$ 1,498,842</b>
31000	SERVICIOS BASICOS	12,936
32000	SERVICIOS DE ARRENDAMIENTO	12,052
33000	SERVICIOS PROFESIONALES, CIENTIFICOS, TECNICOS Y OTROS SERVICIOS	855,881
34000	SERVICIOS FINANCIEROS, BANCARIOS Y COMERCIALES	4,039
35000	SERVICIOS DE INSTALACION, REPARACION, MANTENIMIENTO Y CONSERVACION	362,639
36000	SERVICIOS DE COMUNICACION SOCIAL Y PUBLICIDAD	226,200
37000	SERVICIOS DE TRASLADO Y VIATICOS	21,614
39000	OTROS SERVICIOS GENERALES	3,480
<b>50000</b>	<b>BIENES MUEBLES, INMUEBLES E INTANGIBLES</b>	<b>\$ 141,126</b>
51000	MOBILIARIO Y EQUIPO DE ADMINISTRACION	141,126

## NOTAS A LOS ESTADOS FINANCIEROS DE MEMORIA (CUENTAS DE ORDEN)

### Cuentas de Orden Contable:

De conformidad con el Manual de Contabilidad Gubernamental, emitido por el Consejo de Armonización Contable, las cuentas de orden contable son aquellas que se afectan cuando existen eventos, que si bien no representan hechos económicos. Financieros que alteren el patrimonio y por lo tanto los resultados del ente público informan sobre circunstancias contingentes o eventuales de importancia de este, que, en determinadas condiciones, pueden producir efectos patrimoniales en el mismo.

### Cuentas de Orden Presupuestarias:

En atención a las disposiciones establecidas en la Ley General Contabilidad Gubernamental y al marco normativo establecido por el Consejo de Armonización Contable, el estado de Situación Financiera del Instituto presenta el saldo del periodo de las Cuentas Presupuestales del Ingresos y del Egreso, las cuales se enlistan en el siguiente cuadro.

<b>LEY DE INGRESOS</b>	<b>2020</b>
Ley de Ingresos Estimada	\$ 12,000,000
Ley de Ingresos por Ejecutar	2,576,213
Modificaciones a la Ley de Ingresos	0
Ley de Ingresos Devengada	9,423,787
Ley de Ingresos Recaudada	9,423,787

<b>PRESUPUESTO DE EGRESOS</b>	<b>2020</b>
Presupuesto de Egresos Aprobado	\$ 12'000,000
Presupuesto de Egresos por Ejercer	3,070,973
Modificaciones al Presupuesto de Egresos	0
Presupuesto de Egresos Comprometido	8,929,027
Presupuesto de Egresos Devengado	8,804,907
Presupuesto de Egresos Pagado	8,498,419



**Ampliaciones y Reducciones entre cuentas del Presupuesto de Egresos:**

Cuenta	Nombre de la Cuenta	Ampliación	Reducción
13000	Remuneraciones adicionales y especiales		\$ 2,995.44
15000	Otras prestaciones sociales y económicas	\$ 2,995.44	
21000	Materiales de administración, emisión de documentos y artículos oficiales		38,845.00
22000	Alimentos y utensilios		10,925.90
24000	Materiales y artículos de construcción y de reparación		224.10
25000	Productos químicos, farmacéuticos y de laboratorio	10,950.00	
26000	Combustibles, lubricantes y aditivos		12,100.00
27000	Vestuario, blancos, prendas de protección y artículos deportivos		9,900.00
29000	Herramientas, refacciones y accesorios menores	14,750.00	
31000	Servicios básicos		216,300.00
32000	Servicios de arrendamiento		41,500.00
33000	Servicios profesionales, científicos y técnicos, y otros servicios	213,170.00	
35000	Servicios de instalación, reparación, mantenimiento y conservación	68,451.00	
36000	Servicios de comunicación social y publicidad	220,200.00	
37000	Servicios de traslado y viáticos		66,101.00
38000	Servicios oficiales		8,000.00
39000	Otros servicios generales		3,300.00
51000	Mobiliario y equipo de administración		71,325.00
52000	Mobiliario y equipo educacional y recreativo		19,000.00
59000	Activos Intangibles		30,000.00
	<b>Totales</b>	<b>\$ 530,516.44</b>	<b>\$ 530,516.44</b>

**II) Información Presupuestaria, con la desagregación siguiente:**

- a) **Estado Analítico de Ingresos**, del que se derivara la presentación en clasificación económica por fuente de financiamiento concepto;
- b) **Estado Analítico del Ejercicio del Presupuesto de Egresos** del que se derivan las siguientes clasificaciones:
  1. Administrativa;
  2. Económica y por objeto del gasto, y
  3. Funcional-programático

**a) Estado Analítico de Ingresos**



**INSTITUTO MUNICIPAL DE PLANEACIÓN DE TEPIC, NAYARIT**

Estado Analítico de Ingresos  
Del 01/ene./2020 Al 31/dic./2020

Fecha y Hora de Impresión: 25/feb./2021 10:45 a. m.

USU: JMAR  
Rep: rptEstadoPresupuestoIngresosB\_CP\_2019

hora de Impresión: 10:45 a. m.

Rubro de Ingreso	Ingreso					Diferencia (6=5-1)
	Estimado (1)	Ampliaciones y Reducciones (2)	Modificado (3=1+2)	Devengados (4)	Recaudado (5)	
IMPUESTOS	\$0.00	\$0.00	\$0.00	\$0.00	\$0.00	0.00
CUOTAS Y APORTACIONES DE SEGURIDAD SOCIAL	\$0.00	\$0.00	\$0.00	\$0.00	\$0.00	0.00
CONTRIBUCIONES DE MEJORAS	\$0.00	\$0.00	\$0.00	\$0.00	\$0.00	0.00
DERECHOS	\$0.00	\$0.00	\$0.00	\$0.00	\$0.00	0.00
PRODUCTOS	\$0.00	\$0.00	\$0.00	\$0.00	\$0.00	0.00
APROVECHAMIENTOS	\$0.00	\$0.00	\$0.00	\$0.00	\$0.00	0.00
INGRESOS POR VENTA DE BIENES, PRESTACION DE SERVICIOS	\$0.00	\$0.00	\$0.00	\$388,984.00	\$388,984.00	388,984.00
PARTICIPACIONES, APORTACIONES, CONVENIOS, INCENTIVOS	\$0.00	\$0.00	\$0.00	\$0.00	\$0.00	0.00
TRANSFERENCIAS, ASIGNACIONES, SUBSIDIOS Y SUBVENCIÓN	\$12,000,000.00	\$0.00	\$12,000,000.00	\$9,034,803.06	\$9,034,803.06	-2,965,196.94
INGRESOS DERIVADOS DE FINANCIAMIENTOS	\$0.00	\$0.00	\$0.00	\$0.00	\$0.00	0.00
<b>Total</b>	<b>\$12,000,000.00</b>	<b>\$0.00</b>	<b>\$12,000,000.00</b>	<b>\$9,423,787.06</b>	<b>\$9,423,787.06</b>	<b>-2,576,212.94</b>
Ingresos Excedentes						-2,576,212.94

Estado Analítico de Ingresos por Fuente de Financiamiento	Ingreso					Diferencia (6=5-1)
	Estimado (1)	Ampliaciones / Reducciones (2)	Modificado (3=1+2)	Devengados (4)	Recaudado (5)	
<b>Ingresos del Poder Ejecutivo Federal o Estatal y de los Municipios</b>						
IMPUESTOS	\$0.00	\$0.00	\$0.00	\$0.00	\$0.00	0.00
CUOTAS Y APORTACIONES DE SEGURIDAD SOCIAL	\$0.00	\$0.00	\$0.00	\$0.00	\$0.00	0.00
CONTRIBUCIONES DE MEJORAS	\$0.00	\$0.00	\$0.00	\$0.00	\$0.00	0.00
DERECHOS	\$0.00	\$0.00	\$0.00	\$0.00	\$0.00	0.00
PRODUCTOS	\$0.00	\$0.00	\$0.00	\$0.00	\$0.00	0.00
APROVECHAMIENTOS	\$0.00	\$0.00	\$0.00	\$0.00	\$0.00	0.00
PARTICIPACIONES, APORTACIONES, CONVENIOS, INCENTIVOS	\$0.00	\$0.00	\$0.00	\$0.00	\$0.00	0.00
TRANSFERENCIAS, ASIGNACIONES, SUBSIDIOS Y SUBVENCIÓN	\$12,000,000.00	\$0.00	\$12,000,000.00	\$9,034,803.06	\$9,034,803.06	-2,965,196.94
<b>Ingresos de los Entes Públicos de los Poderes Legislativo y Judicial, de los Organos Autónomos y del Sector Paraestatal o Paramunicipal, así como de las Empresas Productivas del Estado</b>						
CUOTAS Y APORTACIONES DE SEGURIDAD SOCIAL	\$0.00	\$0.00	\$0.00	\$0.00	\$0.00	0.00
PRODUCTOS	\$0.00	\$0.00	\$0.00	\$0.00	\$0.00	0.00
INGRESOS POR VENTA DE BIENES, PRESTACION DE SERVICIO	\$0.00	\$0.00	\$0.00	\$388,984.00	\$388,984.00	388,984.00
TRANSFERENCIAS, ASIGNACIONES, SUBSIDIOS Y SUBVENCIÓN	\$0.00	\$0.00	\$0.00	\$0.00	\$0.00	0.00
<b>Ingresos Derivados de Financiamiento</b>						
INGRESOS DERIVADOS DE FINANCIAMIENTOS	\$0.00	\$0.00	\$0.00	\$0.00	\$0.00	0.00
<b>Total</b>	<b>\$12,000,000.00</b>	<b>\$0.00</b>	<b>\$12,000,000.00</b>	<b>\$9,423,787.06</b>	<b>\$9,423,787.06</b>	<b>-2,576,212.94</b>
Ingresos Excedentes						-2,576,212.94

**b) Estado Analítico del Ejercicio del Presupuesto de Egresos:**

**INSTITUTO MUNICIPAL DE PLANEACIÓN DE TEPIC, NAYARIT**

Estado Analítico del Ejercicio del Presupuesto de Egresos

Del 01 de enero al 31 de diciembre de 2020

(PESOS)

**b.1) Clasificación Administrativa**

Ejercicio del Presupuesto/Dirección	Aprobado	Ampliaciones / Reducciones	Modificado	Devengado	Ejercido	Pagado	Subejercicio
Dir. General	3,769,861	-2,995	3,766,865	1,972,559	1,790,191	1,790,191	1,794,306
Dir. Planeación y Evaluación	1,734,109	0	1,734,109	1,470,147	1,470,147	1,470,147	263,962
Dir. Planeación Territorial	1,518,232	5,995	1,524,227	1,368,037	1,243,916	1,243,916	156,191
Dir. Participación Ciudadana	1,927,556	0	1,927,556	1,727,918	1,727,918	1,727,918	199,638
Dir. Administración y Transparencia	2,073,302	-3,000	2,070,302	1,403,231	1,403,231	1,403,231	667,071
Dir. Gestión y Banco de Proyectos	976,940	0	976,940	863,015	863,015	863,015	113,925
<b>Total del Gasto</b>	<b>12'000,000</b>	<b>0</b>	<b>12'000,000</b>	<b>8'804,907</b>	<b>8,498,419</b>	<b>8,498,419</b>	<b>3'195,093</b>



INSTITUTO MUNICIPAL DE PLANEACIÓN DE TEPIC, NAYARIT  
Estado Analítico del Ejercicio del Presupuesto de Egresos  
Del 01 de enero al 31 de diciembre de 2020  
(PESOS)

b.2) Clasificación Económica

Ejercicio del Presupuesto	Aprobado	Ampliaciones / Reducciones	Modificado	Devengado	Ejercido	Pagado	Subejercicio
Gasto Corriente	11,517,610	122,325	11,639,935	8,663,781	8,357,293	8,357,293	2,976,154
Gasto de Capital	482,390	-122,325	360,065	141,126	141,126	141,126	218,939
<b>Total del Gasto</b>	<b>12'000,000</b>	<b>0</b>	<b>12'000,000</b>	<b>8'804,907</b>	<b>8,498,419</b>	<b>8,498,419</b>	<b>3'195,093</b>

b.2.1) Clasificación por Capítulo y Objeto del Gasto;



INSTITUTO MUNICIPAL DE PLANEACIÓN DE TEPIC, NAYARIT  
NAYARIT

Estado Analítico del Ejercicio Presupuesto de Egresos Ramo o Dependencia / Capítulo y Concepto del gasto  
Del 01/ene./2020 Al 31/dic./2020

Fecha y hora de impresión 02/mar./2021 02:07 p.m.

Ejercicio del Presupuesto	Egreso Aprobado	Ampliaciones / Reducciones	Egreso Modificado	Egreso Comprometido	Egreso Devengado	Egreso Ejercido	Egreso Pagado	Subejercicio
<b>Sin Ramo/Dependencia</b>								
10000	\$7,208,005.00	\$0.00	\$7,208,005.00	\$7,032,845.29	\$7,032,845.29	\$7,032,845.29	\$7,032,845.29	\$175,159.71
11000	\$1,723,872.00	\$0.00	\$1,723,872.00	\$1,717,597.00	\$1,717,597.00	\$1,717,597.00	\$1,717,597.00	\$6,275.00
12000	\$413,751.00	\$0.00	\$413,751.00	\$303,667.89	\$303,667.89	\$303,667.89	\$303,667.89	\$110,083.11
13000	\$1,956,734.64	-\$2,995.44	\$1,953,739.20	\$1,908,067.44	\$1,908,067.44	\$1,908,067.44	\$1,908,067.44	\$45,671.76
15000	\$3,113,647.36	\$2,995.44	\$3,116,642.80	\$3,103,512.96	\$3,103,512.96	\$3,103,512.96	\$3,103,512.96	\$13,129.84
20000	\$632,769.00	-\$46,285.00	\$586,474.00	\$132,094.34	\$132,094.34	\$132,094.34	\$132,094.34	\$454,379.66
21000	\$365,489.00	-\$38,845.00	\$326,624.00	\$29,472.04	\$29,472.04	\$29,472.04	\$29,472.04	\$297,151.96
22000	\$43,700.00	-\$10,925.90	\$32,774.10	\$11,276.55	\$11,276.55	\$11,276.55	\$11,276.55	\$21,497.55
23000	\$1,200.00	\$0.00	\$1,200.00	\$0.00	\$0.00	\$0.00	\$0.00	\$1,200.00
24000	\$58,900.00	-\$224.10	\$58,675.90	\$11,177.04	\$11,177.04	\$11,177.04	\$11,177.04	\$46,898.86
25000	\$1,900.00	\$10,990.00	\$12,890.00	\$7,987.56	\$7,987.56	\$7,987.56	\$7,987.56	\$4,462.44
26000	\$107,200.00	-\$12,100.00	\$95,100.00	\$55,119.86	\$55,119.86	\$55,119.86	\$55,119.86	\$39,980.14
27000	\$40,700.00	-\$9,800.00	\$30,900.00	\$1,867.80	\$1,867.80	\$1,867.80	\$1,867.80	\$28,992.20
29000	\$14,700.00	\$14,750.00	\$29,450.00	\$15,193.49	\$15,193.49	\$15,193.49	\$15,193.49	\$14,256.51
30000	\$3,682,836.00	\$166,620.00	\$3,849,456.00	\$1,622,961.80	\$1,498,841.80	\$1,192,353.56	\$1,192,353.56	\$2,350,614.20
31000	\$467,100.00	-\$218,300.00	\$250,800.00	\$12,935.88	\$12,935.88	\$12,935.88	\$12,935.88	\$237,864.12
32000	\$95,600.00	-\$41,500.00	\$54,100.00	\$12,052.40	\$12,052.40	\$12,052.40	\$12,052.40	\$42,047.60
33000	\$979,647.00	\$213,170.00	\$1,192,817.00	\$960,001.46	\$855,881.46	\$612,861.46	\$612,861.46	\$336,935.54
34000	\$20,000.00	\$0.00	\$20,000.00	\$4,039.12	\$4,039.12	\$4,039.12	\$4,039.12	\$15,960.88
35000	\$920,402.00	\$68,451.00	\$988,853.00	\$362,639.03	\$362,639.03	\$299,170.79	\$299,170.79	\$26,213.97
36000	\$97,000.00	\$220,200.00	\$317,200.00	\$226,200.00	\$226,200.00	\$226,200.00	\$226,200.00	\$91,000.00
37000	\$316,800.00	-\$68,101.00	\$250,699.00	\$21,613.91	\$21,613.91	\$21,613.91	\$21,613.91	\$229,085.09
38000	\$67,640.00	-\$8,000.00	\$59,640.00	\$0.00	\$0.00	\$0.00	\$0.00	\$59,640.00
39000	\$1,316,647.00	-\$3,000.00	\$1,313,647.00	\$3,480.00	\$3,480.00	\$3,480.00	\$3,480.00	\$1,311,967.00
50000	\$476,380.00	-\$120,325.00	\$356,055.00	\$141,126.01	\$141,126.01	\$141,126.01	\$141,126.01	\$214,938.99
51000	\$288,390.00	-\$71,325.00	\$217,065.00	\$141,126.01	\$141,126.01	\$141,126.01	\$141,126.01	\$75,938.99
52000	\$55,000.00	-\$19,000.00	\$36,000.00	\$0.00	\$0.00	\$0.00	\$0.00	\$36,000.00
59000	\$133,000.00	-\$30,000.00	\$103,000.00	\$0.00	\$0.00	\$0.00	\$0.00	\$103,000.00
<b>Sin Ramo/Dependencia</b>	<b>\$12,000,000.00</b>	<b>\$0.00</b>	<b>\$12,000,000.00</b>	<b>\$8,929,027.44</b>	<b>\$8,804,907.44</b>	<b>\$8,498,419.20</b>	<b>\$8,498,419.20</b>	<b>\$3,195,092.56</b>
<b>Total Final</b>	<b>\$12,000,000.00</b>	<b>\$0.00</b>	<b>\$12,000,000.00</b>	<b>\$8,929,027.44</b>	<b>\$8,804,907.44</b>	<b>\$8,498,419.20</b>	<b>\$8,498,419.20</b>	<b>\$3,195,092.56</b>



**INSTITUTO MUNICIPAL DE PLANEACIÓN DE TEPIC, NAYARIT**  
Estado Analítico del Ejercicio del Presupuesto de Egresos  
Del 01 de enero al 31 de diciembre de 2020  
(PESOS)

**b.3) Clasificación Funcional (Finalidad y Función)**

Ejercicio del Presupuesto/Dirección	Aprobado	Ampliaciones / Reducciones	Modificado	Devengado	Ejercido	Pagado	Sub-ejercicio
Innovación para la Eficiencia de los Servicios.	\$ 3,769,861	-2,995	3,766,866	1,972,559	1,790,191	1,790,191	1,794,306
Gobierno Abierto.	1,734,109	0	1,734,109	1,470,147	1,470,147	1,470,147	263,962
Desarrollo Urbano Metropolitano y Movilidad.	1,518,232	5,995	1,524,227	1,368,037	1,243,916	1,243,916	156,191
Gobierno de los Vecinos.	1,927,556	0	1,927,556	1,727,918	1,727,918	1,727,918	199,638
Control Administrativo Eficiente.	2,073,302	-3,000	2,070,302	1,403,231	1,403,231	1,403,231	667,071
Gestión de Recursos y Banco de Proyectos.	976,940	0	976,940	863,015	863,015	863,015	113,925
<b>Total del Gasto</b>	<b>\$ 12'000,000</b>	<b>0</b>	<b>\$ 12'000,000</b>	<b>8'804,907</b>	<b>8,498,419</b>	<b>8,498,419</b>	<b>3'195,093</b>

**NOTA(S) DE GESTION ADMINISTRATIVA.**

Los Estados Financieros del Instituto Municipal de Planeación de Tepic, provee de información financiera a los principales usuarios de la misma y a la ciudadanía general.

El objetivo del presente documento es la revelación del contexto y de los aspectos económicos-financieros más relevantes que influyeron en las decisiones del periodo. Y que deberán ser considerados en la elaboración de los estados financieros para la mayor comprensión de los mismos y sus particularidades.

El 30 de diciembre de 2014, el honorable cabildo de Tepic autorizó la creación del implan como un organismo público descentralizado que surge como una iniciativa del Dr. Leopoldo Domínguez, convencido de la planeación participativa, constituyéndose en el primer y hasta hoy único instituto en su tipo en el estado de Nayarit.

Dentro de las acciones que conocemos como la planeación del corto plazo, apoyamos a las áreas que prestan los servicios públicos con mayor demanda por parte de la sociedad, elaborando planes temáticos y emergentes, para apoyar en la búsqueda de eficiencia en su funcionamiento y, de esta manera, ir superando la crisis tan profunda en la que varios de estos servicios estaban inmersos. participamos, asimismo, en la planeación de la obra pública en respuesta a las peticiones expresadas por la población en asambleas comunitarias libres y participativas, asegurándonos de conciliar las prioridades con las áreas ejecutoras involucradas, tales como SIAPA y obras públicas, entre otras, en una estrategia que pueda abarcar lo más urgente y lo más importante a resolver.

Es pertinente señalar, que derivado de la contingencia sanitaria por todos conocida, las acciones competentes al IMPLAN, se vieron disminuidas en forma considerable a partir del mes de marzo del 2020, respetando en todo momento las instrucciones de las entidades de salud, tanto federal como estatales. Por tal motivo el Instituto se mantuvo en la operación mínima de sus actividades, preservando siempre la salud y vida de sus trabajadores.



**c) Indicadores de Resultados.**

El Presupuesto de Egresos 2020 del Instituto Municipal de Planeación de Tepic (IMPLAN), está integrado por seis Programas Presupuestales (Pp) uno por cada Unidad Administrativa, desagregados a su vez en ocho proyectos que derivan de ellos como se observa en el cuadro siguiente:

Programa Presupuestal	Proyecto	Unidad Administrativa
Dirección para la Innovación y Eficiencia	Innovación para Mejorar los Servicios	Dirección General
Honestidad y Eficiencia Administrativa	Honestidad y Eficiencia	Dirección de Administración y Transparencia
Gobierno Abierto y Transparencia	Gobierno Abierto	Dirección de Planeación y Evaluación
	Transparencia, Acceso a la Información y Contraloría Ciudadana	
Desarrollo Urbano y Movilidad Metropolitana	Desarrollo Urbano Metropolitano	Dirección de Proyectos Estratégicos
	Movilidad Urbana Sustentable	
Gobierno de los Vecinos y Participación Ciudadana	Gobierno de los Vecinos	Dirección de Participación Ciudadana
Gestión de Recursos y Banco de Proyectos	Gestión de Recursos y Banco de Proyectos	Dirección de Gestión de Recursos y Banco de Proyectos

Fuente: *Dirección de Planeación y Evaluación (IMPLAN Tepic).*

En el marco del proceso de construcción y ejecución del Presupuesto basado en Resultados (PbR) y del Sistema de Evaluación del Desempeño (SED), las matrices de indicadores para medir los resultados de los proyectos mencionados en el cuadro anterior, fueron elaboradas con apoyo de la Metodología de Marco Lógico (MML).

Esta metodología permite resumir de manera ordenada los objetivos de los proyectos e incorporar los indicadores para medir sus resultados esperados, define los medios de verificación de las variables de cálculo e incluye los riesgos y contingencias que pueden afectar el desempeño del programa.

Una vez concluido el ejercicio fiscal 2020 y calculados los indicadores de la matriz de cada proyecto, se obtuvieron los resultados del avance en el cumplimiento de los objetivos y metas respectivos; mismos que se muestran en el documento **anexo que contiene la Matriz de Indicadores de Resultados (MIR 2020)** con la evaluación respectiva.


La Cuenta de la Hacienda Pública del ejercicio fiscal 2020, al contar con una estructura armonizada, presenta a su vez contenidos y formatos armonizados, facilitando con ello la consolidación de la información financiera. Lo anterior, contribuye a la fiscalización de los resultados del ejercicio y aplicación de los recursos públicos por el ejercicio que se informa.

Con el esfuerzo coordinado entre el Instituto Municipal de Planeación de Tepic, Nayarit, y el H. XLI Ayuntamiento Constitucional de Tepic, Nayarit, se ha logrado generar la presente Cuenta de la Hacienda Pública, que se constituye no solo como un referente para la rendición de cuentas en el cumplimiento del Mandato Constitucional, sino que también lo es de cara a informar a la ciudadanía del Municipio de Tepic en el Estado de Nayarit.

**ATENTAMENTE**  
"CERO TOLERANCIA CONTRA LA VIOLENCIA"



INSTITUTO MUNICIPAL  
DE PLANEACIÓN  
2017 - 2021

  
**M. EN C. RAQUEL CAROLINA VELARDE SAIZAR**  
DIRECTORA GENERAL DEL  
INSTITUTO MUNICIPAL DE PLANEACIÓN TEPIC, NAYARIT.

C.c.p. Dr. Francisco Alberto Rivera Domínguez.- Tesorero Municipal del XLI del Ayuntamiento de Tepic.  
C.c.p. Lic. José Walter Enciso Saavedra.- Contralor Municipal XLI del Ayuntamiento de Tepic.  
C.c.p. Mtro. José Emmanuel López Ruelas.- Director de Administración y Transparencia. IMPLAN Tepic.  
C.c.p. Archivo.

RCVS/JELR/jmrr\*





Ciudad de  
**Todas y Todos**



## **ANEXO I**

### **Información Financiera 2020**



# INSTITUTO MUNICIPAL DE PLANEACIÓN DE TEPIC, NAYARIT

## Estado de Actividades

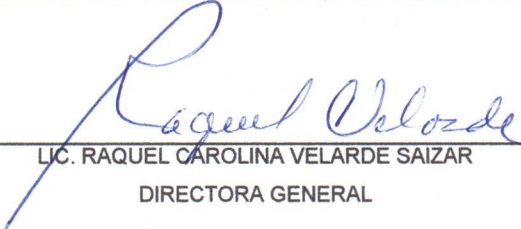
Del 01/ene./2020 al 31/dic./2020

Usr: JMRR  
Rep: rptEstadoActividades

Fecha y hora de Impresión 02/mar./2021 11:20 a. m.

	<u>2020</u>	<u>2019</u>
<b>INGRESOS Y OTROS BENEFICIOS</b>		
<b>PARTICIPACIONES, APORTACIONES, CONVENIOS, INCENTIVOS DERIVADOS DE LA COLABORACIÓN FISCAL, FONDOS DISTINTOS DE APORTACIONES, TRANSFERENCIAS, ASIGNACIONES, SUBSIDIOS Y SUBVENCIONES, Y PENSIONES Y JUBILACIONES</b>	\$9,034,803.06	\$8,827,915.81
TRANSFERENCIAS, ASIGNACIONES, SUBSIDIOS Y SUBVENCIONES, Y PENSIONES Y JUBILACIONES	\$9,034,803.06	\$8,827,915.81
<b>OTROS INGRESOS Y BENEFICIOS</b>	\$388,984.00	\$0.00
OTROS INGRESOS Y BENEFICIOS VARIOS	\$388,984.00	\$0.00
<b>Total de Ingresos y Otros Beneficios</b>	<b>\$9,423,787.06</b>	<b>\$8,827,915.81</b>
<b>GASTOS Y OTRAS PÉRDIDAS</b>		
<b>GASTOS DE FUNCIONAMIENTO</b>	\$8,663,781.43	\$7,985,751.53
SERVICIOS PERSONALES	\$7,032,845.29	\$6,468,226.39
MATERIALES Y SUMINISTROS	\$132,094.34	\$251,641.50
SERVICIOS GENERALES	\$1,498,841.80	\$1,265,883.64
<b>OTROS GASTOS Y PÉRDIDAS EXTRAORDINARIAS</b>	\$42,569.02	\$101,232.48
ESTIMACIONES, DEPRECIACIONES, DETERIOROS, OBSOLESCENCIA Y AMORTIZACIONES	\$42,569.02	\$101,232.48
<b>Total de Gastos y otras Pérdidas</b>	<b>\$8,706,350.45</b>	<b>\$8,086,984.01</b>
<b>Resultado del Ejercicio (Ahorro/Desahorro)</b>	<b>\$717,436.61</b>	<b>\$740,931.80</b>

"Bajo protesta de decir verdad declaramos que los Estados Financieros y sus notas, son razonablemente correctos y son responsabilidad del emisor".

  
LIC. RAQUEL CAROLINA VELARDE SAIZAR  
DIRECTORA GENERAL

  
C.P. JOSE MANUEL RODRIGUEZ RODRIGUEZ  
COORDINADOR DE CONTABILIDAD Y FINANZAS



# INSTITUTO MUNICIPAL DE PLANEACIÓN DE TEPIC, NAYARIT



## Estado de Situación Financiera


Usr: JMRR

Rep: rptEstadoSituacionFinanciera

Fecha y hora de Impresión: 02/mar./2021 12:00 p. m.

	2020	2019*		2020	2019*
<b>ACTIVO</b>			<b>PASIVO</b>		
<b>ACTIVO CIRCULANTE</b>			<b>PASIVO CIRCULANTE</b>		
EFFECTIVO Y EQUIVALENTES	\$2,389,935.25	\$2,234,622.65	CUENTAS POR PAGAR A CORTO PLAZO	\$421,647.75	\$1,674,014.77
DERECHOS A RECIBIR EFECTIVO O EQUIVALENTES	\$118.22	\$118.22	<b>Total de Pasivos Circulantes</b>	<b>\$421,647.75</b>	<b>\$1,674,014.77</b>
<b>Total de Activos Circulantes</b>	<b>\$2,389,935.25</b>	<b>\$2,234,622.65</b>	<b>PASIVO NO CIRCULANTE</b>	<b>\$0.00</b>	<b>\$0.00</b>
<b>ACTIVO NO CIRCULANTE</b>			<b>Total del Pasivo</b>	<b>\$421,647.75</b>	<b>\$1,674,014.77</b>
BIENES MUEBLES	\$341,798.00	\$200,671.99	<b>HACIENDA PÚBLICA/ PATRIMONIO</b>	<b>\$0.00</b>	<b>\$0.00</b>
DEPRECIACIÓN, DETERIORO Y AMORTIZACIÓN ACUMULADA	-\$143,801.50	-\$101,232.48	<b>HACIENDA PÚBLICA/PATRIMONIO CONTRIBUIDO</b>	<b>\$0.00</b>	<b>\$0.00</b>
<b>Total de Activos No Circulantes</b>	<b>\$197,996.50</b>	<b>\$99,439.51</b>	<b>HACIENDA PÚBLICA /PATRIMONIO GENERADO</b>	<b>\$2,166,284.00</b>	<b>\$660,047.39</b>
<b>Total del Activo</b>	<b>\$2,587,931.75</b>	<b>\$2,334,062.16</b>	RESULTADOS DEL EJERCICIO (AHORRO/ DESAHORRO)	\$717,436.61	\$740,931.80
			RESULTADOS DE EJERCICIOS ANTERIORES	\$1,448,847.39	-\$80,884.41
			<b>EXCESO O INSUFICIENCIA EN LA ACTUALIZACIÓN DE LA I</b>	<b>\$0.00</b>	<b>\$0.00</b>
			<b>Total Hacienda Pública/Patrimonio</b>	<b>\$2,166,284.00</b>	<b>\$660,047.39</b>
			<b>Total del Pasivo y Hacienda Pública/Patrimonio</b>	<b>\$2,587,931.75</b>	<b>\$2,334,062.16</b>

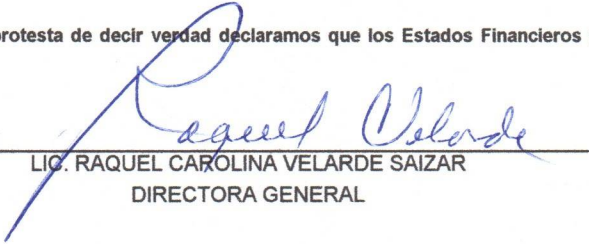
"Bajo protesta de decir verdad declaramos que los Estados Financieros y sus notas, son razonablemente correctos y son responsabilidad del emisor".

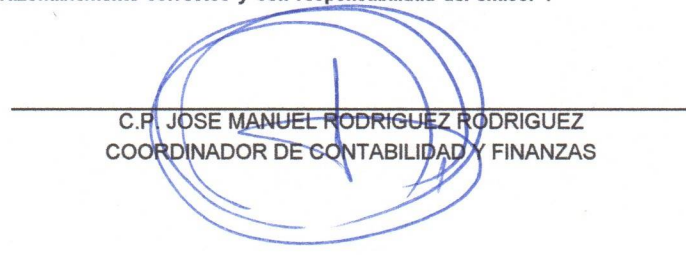
  
 LIC. RAQUEL CAROLINA VELARDE SAIZAR  
 DIRECTORA GENERAL

  
 C.P. JOSÉ MANUEL RODRIGUEZ RODRIGUEZ  
 COORDINADOR DE CONTABILIDAD Y FINANZAS

	<u>Origen*</u>	<u>Aplicación*</u>
<b>ACTIVO</b>		\$253,869.59
<b><u>ACTIVO CIRCULANTE</u></b>		
EFFECTIVO Y EQUIVALENTES		\$155,312.60
DERECHOS A RECIBIR EFFECTIVO O EQUIVALENTES		\$155,312.60
<b><u>ACTIVO NO CIRCULANTE</u></b>		
BIENES MUEBLES		\$98,556.99
DEPRECIACIÓN, DETERIORO Y AMORTIZACIÓN ACUMULADA DE BIENES	\$42,569.02	\$141,126.01
		<b>\$1,252,367.02</b>
<b>PASIVO</b>		
<b><u>PASIVO CIRCULANTE</u></b>		
CUENTAS POR PAGAR A CORTO PLAZO		\$1,252,367.02
<b><u>PASIVO NO CIRCULANTE</u></b>		
	<b>\$1,506,236.61</b>	
<b>HACIENDA PÚBLICA/ PATRIMONIO</b>		
<b><u>HACIENDA PÚBLICA/PATRIMONIO CONTRIBUIDO</u></b>		
<b><u>HACIENDA PÚBLICA /PATRIMONIO GENERADO</u></b>	<b>\$1,506,236.61</b>	
RESULTADOS DEL EJERCICIO (AHORRO/ DESAHORRO)		\$23,495.19
RESULTADOS DE EJERCICIOS ANTERIORES	\$1,529,731.80	
<b><u>EXCESO O INSUFICIENCIA EN LA ACTUALIZACIÓN DE LA HACIENDA PÚBLICA/ PATRIMONIO</u></b>		

"Bajo protesta de decir verdad declaramos que los Estados Financieros y sus notas, son razonablemente correctos y son responsabilidad del emisor".

  
 LIC. RAQUEL CAROLINA VELARDE SAIZAR  
 DIRECTORA GENERAL

  
 C.P. JOSE MANUEL RODRIGUEZ RODRIGUEZ  
 COORDINADOR DE CONTABILIDAD Y FINANZAS





# INSTITUTO MUNICIPAL DE PLANEACIÓN DE TEPIC, NAYARIT

Estado de Variación en la Hacienda Pública  
Del 01/ene/2020 Al 31/dic./2020

Fecha y hora de Impresión  
02/mar./2021  
12:02 p. m.

Utr: JIMRR  
Rep: rptEstadoVariacionHacienda

Concepto	Hacienda Pública/ Patrimonio Contribuido	Hacienda Pública/ Patrimonio Generado De Ejercicios Anteriores	Hacienda Pública/ Patrimonio Generado Del Ejercicio	Exceso o Insuficiencia en la Actualización de la Hacienda Pública / Patrimonio	Total*
<b>HACIENDA PÚBLICA/PATRIMONIO CONTRIBUIDO NETO DE 2019</b>	\$0.00	\$0.00	\$0.00	\$0.00	\$0.00
APORTACIONES	\$0.00	\$0.00	\$0.00	\$0.00	\$0.00
DONACIONES DE CAPITAL	\$0.00	\$0.00	\$0.00	\$0.00	\$0.00
ACTUALIZACIÓN DE LA HACIENDA PÚBLICA/PATRIMONIO	\$0.00	\$0.00	\$0.00	\$0.00	\$0.00
<b>HACIENDA PÚBLICA /PATRIMONIO GENERADO NETO DE 2019</b>	\$0.00	-\$80,884.41	\$740,931.80	\$0.00	\$660,047.39
RESULTADOS DEL EJERCICIO (AHORRO/ DESAHORRO)	\$0.00	-\$80,884.41	\$740,931.80	\$0.00	\$740,931.80
RESULTADOS DE EJERCICIOS ANTERIORES	\$0.00	\$0.00	\$0.00	\$0.00	-\$80,884.41
REVALÚOS	\$0.00	\$0.00	\$0.00	\$0.00	\$0.00
RESERVAS	\$0.00	\$0.00	\$0.00	\$0.00	\$0.00
<b>RECTIFICACIONES DE RESULTADOS DE EJERCICIOS ANTERIORES</b>	\$0.00	\$0.00	\$0.00	\$0.00	\$0.00
<b>EXCESO O INSUFICIENCIA EN LA ACTUALIZACIÓN DE LA HACIENDA PÚBLICA/ PATRIMONIO NETO DE 2019</b>	\$0.00	\$0.00	\$0.00	\$0.00	\$0.00
RESULTADO POR POSICIÓN MONETARIA	\$0.00	\$0.00	\$0.00	\$0.00	\$0.00
RESULTADO POR TENENCIA DE ACTIVOS NO MONETARIOS	\$0.00	\$0.00	\$0.00	\$0.00	\$0.00
<b>HACIENDA PÚBLICA / PATRIMONIO NETO FINAL DE 2019</b>	\$0.00	-\$80,884.41	\$740,931.80	\$0.00	\$660,047.39
<b>CAMBIOS EN LA HACIENDA PÚBLICA/PATRIMONIO CONTRIBUIDO NETO DE 2020</b>	\$0.00	\$0.00	\$0.00	\$0.00	\$0.00
APORTACIONES	\$0.00	\$0.00	\$0.00	\$0.00	\$0.00
DONACIONES DE CAPITAL	\$0.00	\$0.00	\$0.00	\$0.00	\$0.00
ACTUALIZACIÓN DE LA HACIENDA PÚBLICA/PATRIMONIO	\$0.00	\$0.00	\$0.00	\$0.00	\$0.00
<b>VARIACIONES DE LA HACIENDA PÚBLICA / PATRIMONIO GENERADO NETO DE 2020</b>	\$0.00	\$1,529,731.80	-\$23,495.19	\$0.00	\$1,506,236.61
RESULTADOS DEL EJERCICIO (AHORRO/ DESAHORRO)	\$0.00	\$0.00	\$717,436.61	\$0.00	\$717,436.61
RESULTADOS DE EJERCICIOS ANTERIORES	\$0.00	\$1,529,731.80	-\$740,931.80	\$0.00	\$788,800.00
REVALÚOS	\$0.00	\$0.00	\$0.00	\$0.00	\$0.00
RESERVAS	\$0.00	\$0.00	\$0.00	\$0.00	\$0.00
<b>RECTIFICACIONES DE RESULTADOS DE EJERCICIOS ANTERIORES</b>	\$0.00	\$0.00	\$0.00	\$0.00	\$0.00
<b>CAMBIOS EN EL EXCESO O INSUFICIENCIA EN LA ACTUALIZACIÓN DE LA HACIENDA PÚBLICA/ PATRIMONIO NETO DE 2020</b>	\$0.00	\$0.00	\$0.00	\$0.00	\$0.00
RESULTADO POR POSICIÓN MONETARIA	\$0.00	\$0.00	\$0.00	\$0.00	\$0.00
RESULTADO POR TENENCIA DE ACTIVOS NO MONETARIOS	\$0.00	\$0.00	\$0.00	\$0.00	\$0.00
<b>HACIENDA PÚBLICA / PATRIMONIO NETO FINAL DE 2020</b>	\$0.00	\$1,448,847.39	\$717,436.61	\$0.00	\$2,166,284.00



**INSTITUTO MUNICIPAL DE PLANEACIÓN DE TEPEC, NAYARIT**

**Estado de Variación en la Hacienda Pública**  
Del 01/ene/2020 Al 31/dic./2020

Fecha y hora de Impresión 02/mar./2021 12:02 p. m.

Usr: JMRR  
Rep: rptEstadoVariacionHacienda

Concepto	Hacienda Publica/ Patrimonio Contribuido	Hacienda Publica/ Patrimonio Generado De Ejercicios Anteriores	Hacienda Publica/ Patrimonio Generado Del Ejercicio	Exceso o Insuficiencia en la Actualización de la Hacienda Pública / Patrimonio	Total*
----------	--	--	---	--	--------

"Bajo protesta de decir verdad declaramos que los Estados Financieros y sus notas, son razonablemente correctos y son responsabilidad del emisor".

  
LIC. RAQUEL CAROLINA VELARDE SAIZAR  
DIRECTORA GENERAL

  
C.P. JOSE MANUEL RODRIGUEZ RODRIGUEZ  
COORDINADOR DE CONTABILIDAD Y FINANZAS





# INSTITUTO MUNICIPAL DE PLANEACIÓN DE TEPIC, NAYARIT


## Estado de Flujos de Efectivo Del 01/ene/2020 Al 31/dic./2020


Usr: JMRR  
Rep: rptEstadoFlujosEfectivo

Fecha y hora de Impresión 02/mar./2021  
12:11 p. m.

Concepto	2020	2019
<b>FLUJOS DE EFECTIVO DE LAS ACTIVIDADES DE OPERACIÓN</b>		
<b>ORIGEN</b>	<b>\$9,423,787.06</b>	<b>\$8,827,915.81</b>
INGRESOS POR VENTA DE BIENES Y PRESTACIÓN DE SERVICIOS	\$388,984.00	\$0.00
TRANSFERENCIAS, ASIGNACIONES, SUBSIDIOS Y SUBVENCIONES, Y PENSIONES Y JUBILACIONES	\$9,034,803.06	\$8,827,915.81
<b>APLICACIÓN</b>	<b>\$9,127,348.45</b>	<b>\$8,695,624.65</b>
SERVICIOS PERSONALES	\$7,032,845.29	\$6,468,226.39
MATERIALES Y SUMINISTROS	\$132,094.34	\$251,641.50
SERVICIOS GENERALES	\$1,192,353.56	\$1,265,883.64
OTRAS APLICACIONES DE OPERACIÓN	\$770,055.26	\$709,873.12
<b>FLUJOS NETOS DE EFECTIVO POR ACTIVIDADES DE OPERACIÓN</b>	<b>\$296,438.61</b>	<b>\$132,291.16</b>
<b>FLUJOS DE EFECTIVO DE LAS ACTIVIDADES DE INVERSIÓN</b>		
<b>APLICACIÓN</b>	<b>\$141,126.01</b>	<b>\$41,626.09</b>
BIENES MUEBLES	\$141,126.01	\$41,626.09
<b>FLUJOS NETOS DE EFECTIVO POR ACTIVIDADES DE INVERSIÓN</b>	<b>-\$141,126.01</b>	<b>-\$41,626.09</b>
<b>FLUJO DE EFECTIVO DE LAS ACTIVIDADES DE FINANCIAMIENTO</b>		
<b>INCREMENTO/DISMINUCIÓN NETA EN EL EFECTIVO Y EQUIVALENTES AL EFECTIVO</b>	<b>\$155,312.60</b>	<b>\$90,665.07</b>
EFECTIVO Y EQUIVALENTES AL EFECTIVO AL INICIO DEL EJERCICIO	\$2,234,504.43	\$2,143,839.36
EFECTIVO Y EQUIVALENTES AL EFECTIVO AL FINAL DEL EJERCICIO	\$2,389,817.03	\$2,234,504.43

"Bajo protesta de decir verdad declaramos que los Estados Financieros y sus notas, son razonablemente correctos y son responsabilidad del emisor".

  
LIC. RAQUEL CAROLINA VELARDE SAIZAR  
DIRECTORA GENERAL

  
C.P. JOSE MANUEL RODRIGUEZ RODRIGUEZ  
COORDINADOR DE CONTABILIDAD Y FINANZAS



# INSTITUTO MUNICIPAL DE PLANEACIÓN DE TEPIC, NAYARIT

Estado Analítico del Activo  
Del 01/ene./2020 al 31/dic./2020

Fecha y hora de Impresión: 02/mar./2021 12:12 p. m.

Usr: JMRR  
Rep: rptEstadoAnalíticoDeActivosYPasivos\_R

Concepto	Saldo Inicial 1	Cargos del periodo 2	Abonos del periodo 3	Saldo Final 4(1+2-3)	Variación del Periodo (4-1)
<b>ACTIVO</b>	<b>\$2,334,062.16</b>	<b>\$23,195,904.67</b>	<b>\$22,942,035.08</b>	<b>\$2,587,931.75</b>	<b>\$253,869.59</b>
<b>ACTIVO CIRCULANTE</b>	<b>\$2,234,622.65</b>	<b>\$23,054,778.66</b>	<b>\$22,899,466.06</b>	<b>\$2,389,935.25</b>	<b>\$155,312.60</b>
EFFECTIVO Y EQUIVALENTES	\$2,234,504.43	\$13,545,288.60	\$13,389,976.00	\$2,389,817.03	\$155,312.60
DERECHOS A RECIBIR EFECTIVO O EQUIVALENTES	\$118.22	\$9,509,490.06	\$9,509,490.06	\$118.22	\$0.00
<b>ACTIVO NO CIRCULANTE</b>	<b>\$99,439.51</b>	<b>\$141,126.01</b>	<b>\$42,569.02</b>	<b>\$197,996.50</b>	<b>\$98,556.99</b>
BIENES MUEBLES	\$200,671.99	\$141,126.01	\$0.00	\$341,798.00	\$141,126.01
DEPRECIACIÓN, DETERIORO Y AMORTIZACIÓN ACUMULADA DE BIENES	<b>-\$101,232.48</b>	\$0.00	\$42,569.02	<b>-\$143,801.50</b>	<b>-\$42,569.02</b>

"Bajo protesta de decir verdad declaramos que los Estados Financieros y sus notas, son razonablemente correctos y son responsabilidad del emisor".

*Raquel Velarde*  
LIC. RAQUEL CAROLINA VELARDE SAIZAR  
DIRECTORA GENERAL

*[Signature]*  
C.P. JOSE MANUEL RODRIGUEZ RODRIGUEZ  
COORDINADOR DE CONTABILIDAD Y FINANZAS





Cuenta Pública 2020  
 INSTITUTO MUNICIPAL DE PLANEACIÓN DE TEPIC, NAYARIT  
 Endeudamiento Neto  
 Del 1 de Enero al 31 de Diciembre de 2020

Identificación de Crédito o Instrumento	Contratación/Colocación	Amortización	Endeudamiento Neto
	A	B	C = A - B
<b>Creditos Bancarios</b>			
			0
			0
			0
			0
			0
			0
			0
			0
			0
			0
<b>Total Créditos Bancarios</b>	<b>0</b>	<b>0</b>	<b>0</b>

<b>Otros Instrumentos de Deuda</b>			
			0
			0
			0
			0
			0
			0
			0
			0
			0
			0
			0
<b>Total Otros Instrumentos de Deuda</b>	<b>0</b>	<b>0</b>	<b>0</b>

<b>TOTAL</b>	<b>0</b>	<b>0</b>	<b>0</b>
--------------	----------	----------	----------

  
 LIC. RAQUEL CAROLINA VELARDE SAIZAR  
 DIRECTORA GENERAL


  
 C.P. JOSE MANUEL RODRIGUEZ RODRIGUEZ  
 COORDINADOR DE CONTABILIDAD Y FINANZAS


**Cuenta Pública 2020**  
**INSTITUTO MUNICIPAL DE PLANEACIÓN DE TEPIC, NAYARIT**  
**Intereses de la Deuda**  
**Del 1 de Enero al 31 de Diciembre de 2020**

Identificación de Crédito o Instrumento	Devengado	Pagado
<b>Créditos Bancarios</b>		
<b>Total de intereses de Créditos Bancarios</b>	<b>0</b>	<b>0</b>

<b>Otros Instrumentos de Deuda</b>		
<b>Total de intereses de Otros Instrumentos de Deuda</b>	<b>0</b>	<b>0</b>

<b>TOTAL</b>	<b>0</b>	<b>0</b>
--------------	----------	----------

  
 LIC. RAQUEL CAROLINA VELARDE SAIZAR  
 DIRECTORA GENERAL

  
 C.P. JOSE MANUEL RODRIGUEZ RODRIGUEZ  
 COORDINADOR DE CONTABILIDAD Y FINANZAS



Cuenta Pública 2020  
**INSTITUTO MUNICIPAL DE PLANEACIÓN DE TEPIC, NAYARIT**  
 Indicadores de Postura Fiscal  
 Del 1 de Enero al 31 de Diciembre de 2020

Concepto	Estimado	Devengado	Pagado <sup>3</sup>
<b>I. Ingresos Presupuestarios (I=1+2)</b>	12,000,000	9,423,787	9,423,787
1. Ingresos del Gobierno de la Entidad Federativa <sup>1</sup>	12,000,000	9,423,787	9,423,787
2. Ingresos del Sector Paraestatal <sup>1</sup>	0	0	0
<b>II. Egresos Presupuestarios (II=3+4)</b>	12,000,000	8,804,907	8,498,419
3. Egresos del Gobierno de la Entidad Federativa <sup>2</sup>	12,000,000	8,804,907	8,498,419
4. Egresos del Sector Paraestatal <sup>2</sup>	0	0	0
<b>III. Balance Presupuestario (Superávit o Déficit) (III = I - II)</b>	0	618,880	925,368

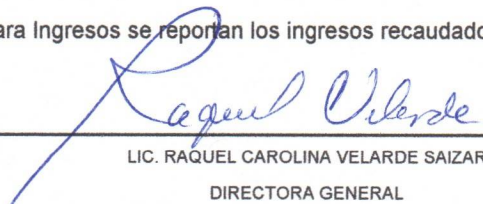
Concepto	Estimado	Devengado	Pagado <sup>3</sup>
<b>III. Balance presupuestario (Superávit o Déficit)</b>	0	618,880	925,368
<b>IV. Intereses, Comisiones y Gastos de la Deuda</b>	0	0	0
<b>V. Balance Primario (Superávit o Déficit) (V= III - IV)</b>	0	618,880	925,368


Concepto	Estimado	Devengado	Pagado <sup>3</sup>
<b>A. Financiamiento</b>	0	0	0
<b>B. Amortización de la deuda</b>	0	0	0
<b>C. Endeudamiento ó desendeudamiento (C = A - B)</b>	0	0	0

1. Los Ingresos que se presentan son los ingresos presupuestarios totales sin incluir los ingresos por financiamientos. Los Ingresos del Gobierno de la Entidad Federativa corresponden a los del Poder Ejecutivo, Legislativo Judicial y Autónomos

2. Los egresos que se presentan son los egresos presupuestarios totales sin incluir los egresos por amortización. Los egresos del Gobierno de la Entidad Federativa corresponden a los del Poder Ejecutivo, Legislativo, Judicial y Órganos Autónomos

3. Para Ingresos se reportan los ingresos recaudados; para egresos se reportan los egresos pagados

  
 LIC. RAQUEL CAROLINA VELARDE SAIZAR  
 DIRECTORA GENERAL

  
 C.P. JOSE MANUEL RODRIGUEZ RODRIGUEZ  
 COORDINADOR DE CONTABILIDAD Y FINANZAS



**ANEXO II**  
**Indicadores de Resultados 2020**

A handwritten signature in blue ink, located on the right side of the page. The signature is stylized and appears to be a single name.



### c) Indicadores de Resultados 2020

El Presupuesto de Egresos 2020 del Instituto Municipal de Planeación de Tepic (IMPLAN), está integrado por seis Programas Presupuestales; uno por cada Unidad Administrativa, expresados en ocho proyectos que derivan de los programas presupuestales y que corresponden a los programas del Plan Municipal de Desarrollo Tepic 2017-2021 (PMD) que atendió con responsabilidad el IMPLAN, como puede apreciarse en el cuadro siguiente:

Programa Presupuestal	Proyecto	Programa del PMD	Unidad Administrativa del IMPLAN
Dirección para la Innovación y Eficiencia	Innovación para Mejorar los Servicios	XXIX Innovación para Mejorar los Servicios	Dirección General
Honestidad y Eficiencia Administrativa	Honestidad y Eficiencia	XXVIII Honestidad y Eficiencia	Dirección de Administración y Transparencia
Gobierno Abierto y Transparencia	Gobierno Abierto	XXXII Gobierno Abierto	Dirección de Planeación y Evaluación
	Transparencia, Acceso a la Información y Contraloría Ciudadana	XXXI Transparencia, Acceso a la Información y Contraloría Ciudadana	
Desarrollo Urbano y Movilidad Metropolitana	Desarrollo Urbano Metropolitano	XXII Desarrollo Urbano Metropolitano	Dirección de Proyectos Estratégicos
	Movilidad Urbana Sustentable	XXIII Movilidad Urbana Sustentable	
Gobierno de los Vecinos y Participación Ciudadana	Gobierno de los Vecinos	XXX Gobierno de los Vecinos	Dirección de Participación Ciudadana
Gestión de Recursos y Banco de Proyectos	Gestión de Recursos y Banco de Proyectos	Líneas de Acción específicas de varios programas del PMD	Dirección de Gestión de Recursos y Banco de Proyectos

En el marco del proceso de construcción y ejecución del Presupuesto basado en Resultados y del Sistema de Evaluación del Desempeño, las matrices de indicadores para medir los resultados de los proyectos mencionados en el cuadro anterior, fueron elaboradas con apoyo de la Metodología de Marco Lógico.

Esta metodología permite resumir de manera ordenada los objetivos de los proyectos e incorporar los indicadores para medir sus resultados esperados, define los medios de verificación de las variables de cálculo e incluye los riesgos y contingencias que pueden afectar el desempeño del programa.

Una vez concluido el Ejercicio Fiscal 2020 y calculados los indicadores de la matriz de cada proyecto, se obtuvieron los siguientes resultados del avance en el cumplimiento de los objetivos y metas; así como, de los bienes y servicios públicos generados:

## **INNOVACIÓN PARA MEJORAR LOS SERVICIOS:**

El objetivo esencial de este proyecto, contenido en su propósito de lograr la sistematización de los procesos internos del IMPLAN y de otras dependencias y entidades municipales, a partir de la capacitación al personal, el rediseño de sus esquemas de operación y su incorporación a los manuales de organización y de procedimientos para mejorar su eficiencia operativa y administrativa en el cumplimiento de la tarea institucional, se midió en dos vertientes: una interna alcanzó un avance del 58.33 % en la elaboración de los manuales administrativos y otra externa relacionada con la mejora de procesos de otras dependencias quedando sin resultado debido al escenario de emergencia sanitaria que viven el país y la entidad, obligó a establecer medidas de sana distancia social y laboral que obstaculizaron la culminación de los trabajos en tiempo y forma.

El Programa de Capacitación orientado a incorporar estudiantes a sus prácticas profesionales y servicio social fue ejecutado al 100.00% al haberse signado un Convenio de colaboración con Centros Educativos de nivel superior, logrando con ello una mejora en el desempeño institucional.

La formulación del Manual de Procedimientos del IMPLAN se orientó de conformidad con lo que establece el marco jurídico vigente con la identificación y la determinación de cada paso de los procedimientos administrativos en cada una de las áreas para garantizar la estandarización de los procesos; lo que llevó a la búsqueda de formular seis componentes, uno por cada unidad administrativa. El resultado al final del ejercicio fiscal señala 16.67 % de avance, que significa la terminación de un componente del Manual de procedimientos y el resto con avances importantes de identificación y registro de las actividades de cada procedimiento en las áreas restantes.





## **HONESTIDAD Y EFICIENCIA:**

Este proyecto de Honestidad y Eficiencia se encuentra dentro del **Programa Presupuestal (Pp) Honestidad y Eficiencia Administrativa** del Instituto Municipal de Planeación de Tepic, enmarcado en el Programa XXVIII del Plan Municipal de Desarrollo 2017-2021, el cual tiene como objetivo optimizar y eficientar el gasto operativo municipal en materia de servicios personales, materiales y suministros, bienes muebles e inmuebles y servicios generales; donde se implementa el Sistema Automatizado de Administración y Contabilidad Gubernamental (SAACG.NET) aunado de controles administrativos que contribuyen a mejorar el costo-beneficio de las acciones operativas de este Organismo Público Descentralizado.

El SAACG.NET es una herramienta que facilita e integra las operaciones presupuestales, administrativas, contables y financieras, construyendo automáticamente la contabilidad gubernamental armonizada con un enfoque de gestión.

Con el fin de contribuir a la optimización de los recursos públicos municipales, eficientando el gasto operativo derivado del Presupuesto de Egresos para el Ejercicio Fiscal 2020, una vez realizada la evaluación trimestre a trimestre se obtiene que el subsidio recibido por parte de la Tesorería Municipal de Tepic durante el periodo, cumple con el propósito establecido en un 91.85% de ejercicio del gasto público, siendo un resultado muy bueno para cubrir el gasto administrativo y operativo en cumplimiento a los objetivos institucionales establecidos.

En relación a los objetivos que componen el Programa Presupuestal (Pp) de Honestidad y Eficiencia, en especial a las actividades relacionadas a la gestión de administración y contabilidad, al cumplimiento de la normatividad aplicable en materia legal, fiscal y financiera, se observan resultados excelentes, a excepción del regular desarrollo de capacidades técnicas y administrativas del Instituto que por motivos de contingencia sanitaria ya por demás conocidos.

En suma, se considera una gestión administrativa eficiente en el uso y aplicación de los recursos públicos utilizados por las diferentes unidades administrativas del Organismo para el logro de sus metas en beneficio de la población objetivo y en cumplimiento a la nueva normatividad en materia de planeación gubernamental para el municipio de Tepic.



## **GOBIERNO ABIERTO:**

Este proyecto íntimamente relacionado con el proyecto Gobierno de los Vecinos, se propuso tener en operación cinco mecanismos de participación ciudadana diseñados, organizados y en funcionamiento con la participación informada del Consejo Consultivo Ciudadano para generar aportaciones ciudadanas de opinión y propuestas de decisión en políticas públicas y en procesos de evaluación municipales, en los ámbitos de planeación y de programas presupuestales 2020, formulados oportunamente por el IMPLAN, con la forma y contenidos que establece el marco jurídico vigente. Este indicador registró 20.00 % de avance en la operación de los mecanismos de participación ciudadana, al operar el mecanismo denominado asamblea comunitaria.

Los avances en el cumplimiento del propósito con la realización de asambleas comunitarias, permitió al proyecto contribuir con el objetivo más elevado de consolidar un gobierno municipal eficaz y eficiente, comprometido con la participación ciudadana, al convertir al Instituto Municipal de Planeación de Tepic, en un Organismo Público Descentralizado con una gestión pública colaborativa y abierta con la sociedad, mediante la participación informada del Consejo Consultivo Ciudadano y el diseño, implementación, organización y puesta en funcionamiento de mecanismos de participación ciudadana que permiten la identificación y utilización de datos de gobierno abierto. Esta contribución se ve reflejada al tener 167 localidades y colonias de la ciudad de Tepic con participación ciudadana. Es decir, 66.80 % de aquellas existentes que reúnen las características para su atención con recursos del FISM.

En la búsqueda de transparentar las acciones institucionales, el IMPLAN, en coordinación con el Consejo Consultivo Ciudadano formula mes a mes, el informe de actividades para ponerse a disposición de la sociedad tepicense y durante 2020 el 100.00% de los informes de la administración municipal, fueron elaborados con las características y oportunidad que obliga el marco jurídico vigente para el Estado de Nayarit.

Las evaluaciones de la atención al Plan Municipal de Desarrollo y del cumplimiento al Programa Operativo Anual 2020 del IMPLAN fueron realizadas 100.00% con oportunidad y con la participación del Consejo Consultivo Ciudadano en tiempo y forma, como lo establece la normatividad vigente para el Estado de Nayarit.

El indicador Mecanismos de participación ciudadana queda sin operación en el periodo que se informa; en virtud de que, aunque cuatro mecanismos evolucionaron de gran manera con la colaboración del Consejo Consultivo Ciudadano en su diseño y organización, se identificaron aspectos pendientes en la consolidación de su construcción y puesta en marcha, derivados de las



condiciones generadas por la emergencia sanitaria que provocó la cancelación de actividades y reuniones presenciales.

### **TRANSPARENCIA, ACCESO A LA INFORMACIÓN Y CONTRALORÍA CIUDADANA:**

Este proyecto de Transparencia, Acceso a la Información y Contraloría Ciudadana se encuentra dentro del **Programa Presupuestal (Pp) Gobierno Abierto y Transparencia** del Instituto Municipal de Planeación de Tepic, enmarcado en el Programa XXXI del Plan Municipal de Desarrollo 2017-2021, el cual prevee el transparentar el uso de todos los recursos financieros, humanos y materiales, con que cuenta la entidad pública.

Por lo anterior, se tiene como propósito poner a disposición de cualquier persona la información pública que posee el Instituto Municipal, por medios de fácil acceso y comprensión en el sitio de internet y de la Plataforma Nacional de Transparencia (PNT), la cual es una instancia de tiene como objetivo la organización de los esfuerzos de cooperación, colaboración, promoción, difusión y articulación permanente en materia de transparencia, acceso a la información y protección de datos personales.

En este sentido, la evaluación realizada a través de los indicadores de medición de forma trimestral durante el ejercicio fiscal 2020, arroja un 100% de avance y cumplimiento en los 89 numerales que aplican al Instituto de los diferentes componentes y actividades que integran el Programa Presupuestario, destacando una mejoría notable en la materia.

Finalmente, es importante señalar la eficiencia en el registro y gestión de solicitudes de información recibidas por medio del Sistema de Solicitudes de Información del Estado de Nayarit (INFOMEX), donde el Instituto recibió 10 solicitudes de información por parte de los ciudadanos durante el ejercicio 2020, de las cuales se le dieron respuesta y solución en su totalidad.



## **DESARROLLO URBANO METROPOLITANO:**

Con la actualización técnica del Plan Parcial de Desarrollo Urbano de Ciudad Satélite, el propósito de este proyecto presupuestal, alcanzó en 2020 un resultado anual del 33.33 % de los productos programados en el Ejercicio Fiscal.

Al incrementar con este documento estratégico la cantidad de instrumentos de planeación del desarrollo territorial de Tepic, apegados a la Agenda Urbana Mundial actualizados y alcanzar 42.86%, el proyecto contribuyó al objetivo del Fin, a aplicar la normatividad del sistema de planeación urbana municipal y metropolitana para convertir a Tepic en un centro urbano compacto, coordinado y conectado, que busca constituirse en un espacio adecuado y satisfactorio para habitar.

El Plan Parcial de Desarrollo Urbano de Ciudad Satélite actualizado, es un producto logrado al 100.00 % que, al sumarse a los dos instrumentos de planeación del desarrollo territorial de Tepic, elaborados con anterioridad, es un avance en la cobertura del inventario de instrumentos de planeación del desarrollo territorial de Tepic, apegados a la Agenda Urbana Mundial que debe completarse.

Los componentes técnicos documentales del Plan Parcial de Desarrollo Urbano del Centro Histórico de Tepic, están terminados; quedó pendiente el diseño editorial y los aspectos relacionados con la consulta pública del documento para su envío a aprobación del H. Ayuntamiento y concluir la construcción de este producto.

Un producto importante logrado para conducir la operación del proyecto, lo constituye la actualización de los servidores públicos del IMPLAN, en temas sobre desarrollo urbano apegados a la Agenda Urbana Mundial; ya que, fue superada la meta al alcanzar 112.50 % de servidores públicos actualizados.






## **MOVILIDAD URBANA SUSTENTABLE:**

El Plan Integral de Movilidad Urbana Sustentable de Tepic (PIMUS), se convirtió en la guía de remodelación de la ciudad para los diferentes órdenes de gobierno, al orientar la construcción y adecuación de infraestructura incluyente, innovadora e integral que está cambiando las características de la traza urbana seleccionada de la ciudad en beneficio de la población. El propósito de este proyecto presenta un avance de 20% de ejecución del PIMUS en el Ejercicio Fiscal 2020; significa que, 30 proyectos incluidos en el documento fueron ejecutados de manera coordinada por dependencias municipales y Gobierno del Estado.

La contribución del proyecto al objetivo superior de revertir la movilidad activa de la ciudad y eficientar la conectividad con la construcción y adecuación de infraestructura incluyente, innovadora e integral, a través de la ejecución de proyectos del PIMUS para mejorar la calidad de vida de la población del municipio, se percibe en dos orientaciones; primero, al registrar 128.57 % en el indicador porcentaje de construcción y adecuación de infraestructura incluyente; que significa la adecuación de vialidades con diseño de movilidad sustentable en una cantidad superior a las consideradas en el PIMUS y segundo, al demostrar que en una encuesta de opinión realizada a habitantes de la ciudad de Tepic, el 60% de las personas entrevistadas declararon que percibieron mejora con la nueva movilidad.

Los tres productos que se programaron para el 2020, presentan avances considerables en su ejecución, como se describe:

La reglamentación municipal relacionada con la movilidad urbana de acuerdo a lo establecido en el PIMUS, ha sido reformada y se mantiene con 33.33% de reglamentos aprobados por el H. XLI Ayuntamiento de Tepic; los otros dos reglamentos fueron reformados y su protocolo de aprobación, se encuentra en proceso. Los Proyectos contenidos en el Plan Integral de Movilidad Urbana Sustentable de Tepic han sido gestionados conforme a la normatividad actualizada con actividades de diseño, formulación y ejecución; y presentan 20% de avance en su gestión. El Comité de Implementación y Evaluación del PIMUS ha aprobado los resultados de la evaluación de la gestión de los proyectos del PIMUS en las 11 sesiones que se realizaron en el año, de las 12 que fueron programadas; registrando 91.67 %





## **GOBIERNO DE LOS VECINOS:**

Este proyecto registró 100 % de cumplimiento al alcanzar su propósito de destinar la totalidad de los recursos transferidos del Fondo de aportaciones para la Infraestructura Social Municipal (FISM) y sus productos financieros a obras técnicamente estratégicas y a aquellas que son prioridad uno de la población que radica en Zonas de Atención Prioritarias (ZAP), colindantes y localidades, con el fin de disminuir el rezago social de Tepic.

El cumplimiento de este objetivo, contribuye a lograr que la participación ciudadana sea una práctica real y permanente, no sólo en la aportación de opiniones y propuestas, sino en la toma de decisiones de los asuntos públicos municipales de Tepic, al lograr que 36 % de las colonias urbanas ubicadas en ZAP y localidades con muy alto y alto rezago social, se hayan beneficiado en 2020 con la ejecución de estos recursos en obras y acciones prioritarias demandadas por sus habitantes en asambleas comunitarias.

La programación de asambleas comunitarias de priorización de obra de las colonias con rezago social ubicadas en ZAP, colindantes y localidades, que fueron programadas para validación o cambio de priorización, fue cumplida a cabalidad. Por demanda ciudadana y con la participación de los beneficiarios directos, se generó un tercio más de las asambleas programadas durante el 2020; el cumplimiento fue de 133.33%. Esta apertura de la administración permitió a los tepicenses confirmar o hacer un nuevo ordenamiento en la priorización de las obras necesarias en su entorno. Las obras y acciones prioritarias de las ZAP y colindantes, fueron incorporadas a la propuesta anual de inversión 2020 del FISM, con base en un dictamen favorable emitido después de un análisis de las necesidades sociales y de factibilidad técnica y financiera; es decir, el total de primeras prioridades fueron analizadas en reuniones de trabajo con las dependencias municipales especializadas y las Comisiones de Cabildo de Planeación del Desarrollo Económico y Social y de Obras Públicas y Servicios, se valoró y dictaminó cada obra o acción de prioridad uno antes de ser incorporada a la construcción o modificación de la propuesta de inversión del FISM.

La detección de rezago social en colonias colindantes con ZAP y localidades, con diagnóstico comunitario a través de la aplicación de Cuestionarios Únicos de Información Socioeconómica, hizo posible demostrar su existencia en el 100 % de las investigaciones, al cumplir los parámetros establecidos por la normatividad y ser aprobada la inversión con recursos del Ramo 33 Fondo III Aportaciones para la Infraestructura Social Municipal y de las Demarcaciones del Distrito Federal por la Secretaría del Bienestar.



## **GESTIÓN DE RECURSOS Y BANCO DE PROYECTOS:**

El Instituto Municipal de Planeación de Tepic se renueva a partir de las reformas realizadas a la Ley del Planeación del Estado de Nayarit, con innovación y mejora continua de sus procesos para otorgar un mejor servicio a la ciudadanía, a través de la gestión de proyectos ejecutivos de obras para la mejora de los servicios públicos y la infraestructura urbana, integrándose así un Banco Municipal de Proyectos (BMP Tepic) administrados por el Organismo, por medio de los cuales se podrá gestionar recursos públicos y privados adicionales a la Ley de Ingresos del Municipio.

Aún con las restricciones generadas por la Contingencia Sanitaria, se logró la realización de los proyectos de "Equipamiento Tecnológico para la Planeación de Movilidad" y el "Estudio Cuantitativo de Caracterización de la Movilidad" ambos para el municipio de Tepic.

El BMP nace a partir de aplicación de la metodología del Marco Lógico como una herramienta estratégica para la gestión de recursos nacionales e internacionales que permitan incrementar el valor público en el municipio Tepic.





Innovación para Mejorar los Servicios

Nivel	Objetivos	Indicadores							Resultado al 1er Trim 2020	Resultado al 2o Trim 2020	Resultado al 3er Trim 2020	Resultado al 4o Trim 2020	
		Nombre del Indicador	Método de Cálculo	Tipo de valor de la meta	Unidad de medida	Tipo de indicador	Dimensión del indicador	Meta					Frecuencia de Medición
FIN	Contribuir en la constitución de un gobierno municipal honesto, eficiente y transparente mediante la innovación, la planeación y la mejora continua de todos sus procesos, para otorgar un mejor servicio a la ciudadanía y que sea evaluado con indicadores válidos, confiables, medibles, oportunos y de relevancia programática; a través de la sistematización de los procesos internos, de la capacitación al personal, el rediseño de sus esquemas de operación y de su incorporación a los manuales de organización y de procedimientos del IMPLAN y de otras dependencias y entidades municipales	Porcentaje de dependencias y entidades municipales con innovación de procesos	(Dependencias y entidades municipales con / Dependencias y entidades municipales existentes) X 100	Relativo	Porcentaje	Estratégico	Eficacia	50.00%	Anual	Archivos de la Dirección General del IMPLAN	Las dependencias y entidades que rediseñaron sus esquemas de operación en coordinación con el IMPLAN, destinaron los recursos humanos, financieros, técnicos y tecnológicos necesarios para establecer los procesos que fueron modificados	0.00%	
		Construcción de manuales administrativos del IMPLAN	(Manuales administrativos elaborados / Manuales obligados) X 100	Relativo	Porcentaje	Gestión	Eficacia	100.00%	Anual	Archivos de la Dirección General del IMPLAN	La Junta de Gobierno del IMPLAN aprobó los Manuales Administrativos.	34.29%	
PROPÓSITO	Los procesos internos del IMPLAN y de otras dependencias y entidades municipales, están sistematizados, a partir de la capacitación al personal, el rediseño de sus esquemas de operación y su incorporación a los manuales de organización y de procedimientos para mejorar su eficiencia operativa y administrativa en el cumplimiento de la tarea institucional	Sistematización de procesos en otras dependencias y entidades	(Procesos sistematizados / Procesos solicitados para sistematizar) X 100	Relativo	Porcentaje	Gestión	Eficacia	100.00%	Anual	Archivos de la Dirección General del IMPLAN	Las dependencias y entidades apoyadas en la planeación y sistematización de procesos, participaron activamente con el IMPLAN, en el rediseño de sus esquemas de operación.	0.00%	
COMPONENTE 1	El Programa de Capacitación Especializada al personal del IMPLAN, fue ejecutado con apoyo de centros educativos de nivel superior para impulsar la mejora del desempeño institucional	Capacitación al personal	(Personal capacitado/Total de personal) X 100	Relativo	Porcentaje	Gestión	Calidad	100.00%	Trimestral	Archivos de la Dirección de Administración	Fueron establecidos convenios de colaboración con centros educativos de nivel superior para incorporar estudiantes a sus prácticas profesionales, servicio social y para apoyar la capacitación al personal.	60.00%	100.00%
COMPONENTE 2	El Manual de Organización del IMPLAN, fue elaborado con las características específicas que establece el marco jurídico correspondiente para permitir una adecuada funcionalidad operativa y administrativa	Formulación de manual de organización	(Manual de Organización / Manual de Organización programado) X 100	Relativo	Porcentaje	Gestión	Eficacia	100.00%	Anual	Archivos de la Dirección General del IMPLAN y de cada una de las Unidades Administrativas	La Consejería Jurídica Municipal, coordinó y supervisó la elaboración del Manual de Organización	0.00%	
COMPONENTE 3	El Manual de Procedimientos del IMPLAN, fue elaborado de conformidad con lo que establece el marco jurídico vigente con la identificación y la determinación de cada uno de los procedimientos administrativos en cada una de las áreas para garantizar la estandarización de los procesos	Formulación de manual de procedimientos	(Manual de Procedimientos elaborado / Manual de Procedimientos programado) X 100	Relativo	Porcentaje	Gestión	Eficacia	100.00%	Anual	Archivos de la Dirección General del IMPLAN y de cada una de las Unidades Administrativas	Cada una de las Unidades Administrativas del IMPLAN, participó activamente en la elaboración del Manual de Procedimientos	16.67%	



Instituto Municipal de Planeación de Tepic  
Matriz de Indicadores de Resultados 2020  
Evaluación al 4o Trimestre 2020




Innovación para Mejorar los Servicios

Nivel	Objetivos	Nombre del Indicador	Método de Cálculo	Tipo de valor de la meta	Unidad de medida	Tipo de indicador	Dimensión del indicador	Meta	Frecuencia de Medición	Medios de Verificación	Supuestos	Resultado al 1er Trim 2020	Resultado al 2o Trim 2020	Resultado al 3er Trim 2020	Resultado al 4o Trim 2020
												0.00%	0.00%	0.00%	0.00%
COMPONENTE 4	Los esquemas de operación de procesos internos de dependencias y entidades municipales fueron reordenados con el propósito de innovar en el aspecto de eficiencia operativa y administrativa	Ejecución del programa de innovación de procesos internos	(Dependencias y entidades municipales con procesos internos reordenados) / Dependencias y entidades municipales con procesos internos programados para realizarlo X 100	Relativo	Porcentaje	Gestión	Eficacia	100.00%	Trimestral	Archivos de la Dirección General del IMPLAN	Las dependencias y entidades que rediseñaron sus esquemas de operación en coordinación con el IMPLAN, destinaron los recursos humanos, materiales y financieros necesarios para establecer los procesos que fueron modificados	0.00%	0.00%	0.00%	0.00%
ACTIVIDAD 1 C1	Formulación del Programa de Capacitación Especializada al personal del IMPLAN	Formulación del Programa de Capacitación Especializada	(Programa de Capacitación Especializada elaborado / Programa de Capacitación Especializada programado) X 100	Relativo	Porcentaje	Gestión	Eficacia	100.00%	Anual	Archivos de la Dirección de Administración	Cada una de las Unidades Administrativas del IMPLAN, solicitó los temas de capacitación a su personal	100.00%			100.00%
ACTIVIDAD 2 C1	Establecer y operar convenios de colaboración con instituciones educativas profesionales, servicio social y para capacitación al personal	Convenios con centros educativos	(Convenios en operación) / Convenios establecidos X 100	Relativo	Porcentaje	Gestión	Eficacia	100.00%	Trimestral	Archivos de la Dirección General del IMPLAN y de la Dirección de Administración	Se realizaron conciliaciones exitosas con centros educativos del nivel superior para establecer y operar convenios de colaboración y participación con el IMPLAN	0.00%	0.00%	0.00%	33.33%
ACTIVIDAD 3 C1	Vincular a estudiantes del nivel superior para realizar sus prácticas profesionales y servicio social en las áreas del IMPLAN	Vinculación de estudiantes	(Estudiantes vinculados/Estudiantes convenidos a vincular) X 100	Relativo	Porcentaje	Gestión	Eficacia	100.00%	Trimestral	Archivos de la Dirección de Administración	Estudiantes de centros educativos del nivel superior, solicitaron realizar su servicio social y prácticas profesionales en el IMPLAN	0.00%	0.00%	50.00%	100.00%
ACTIVIDAD 4 C1	Impartición de talleres de capacitación al personal de las áreas del IMPLAN sobre el tema manuales de organización y de procedimientos	Capacitación sobre manuales de organización y de procedimientos	(Talleres de capacitación realizados) / Talleres de capacitación programados X 100	Relativo	Porcentaje	Gestión	Eficacia	100.00%	Trimestral	Archivos de la Dirección de Administración	La Consejería Jurídica Municipal, se hizo cargo de la coordinación y ejecución de la capacitación sobre el tema manuales de organización y de procedimientos	0.00%	100.00%	100.00%	300.00%
ACTIVIDAD 5 C1	Impartición de cursos y talleres de capacitación al personal del IMPLAN sobre los temas de interés de las áreas	Ejecución del programa de capacitación	(Eventos de capacitación realizados) / Eventos de capacitación programados X 100	Relativo	Porcentaje	Gestión	Eficacia	100.00%	Trimestral	Archivos de la Dirección de Administración	El personal de cada una de las Unidades Administrativas del IMPLAN, participó en la capacitación de los temas de su interés	0.00%	0.00%	33.33%	100.00%
ACTIVIDAD 1 C2	Captación de las Unidades Administrativas del IMPLAN, de sus aportaciones para integrar el Manual de Organización	Aportaciones para el Manual de Organización	(Aportaciones de las Unidades Administrativas / Total de Unidades Administrativas) X 100	Relativo	Porcentaje	Gestión	Eficacia	100.00%	Trimestral	Archivos de la Dirección de Administración y de cada una de las Unidades Administrativas	Cada una de las Unidades Administrativas del IMPLAN, participó activamente en la elaboración del Manual de Organización	16.67%	16.67%	66.67%	66.67%
ACTIVIDAD 2 C2	Diseño y redacción de cada elemento que integra el Manual de Organización	Redacción de componentes del Manual de Organización	(Elementos elaborados / Elementos que integran el manual) X 100	Relativo	Porcentaje	Gestión	Eficacia	100.00%	Trimestral	Archivos de la Dirección de Administración y de cada una de las Unidades Administrativas	Cada una de las Unidades Administrativas del IMPLAN, participó activamente en la elaboración del Manual de Organización	0.00%	0.00%	60.00%	70.00%



**Instituto Municipal de Planeación de Tepic**  
**Matriz de Indicadores de Resultados 2020**  
**Evaluación al 4o Trimestre 2020**



**Innovación para Mejorar los Servicios**

Nivel	Objetivos	Nombre del Indicador	Método de Cálculo	Tipo de valor de la meta	Unidad de medida	Tipo de indicador	Dimensión del indicador	Meta	Frecuencia de Medición	Medios de Verificación	Supuestos	Resultado	Resultado	Resultado	Resultado
												al 1er Trim 2020	al 2o Trim 2020	al 3er Trim 2020	al 4o Trim 2020
ACTIVIDAD 1 C3	Identificación y determinación de cada paso de los procedimientos administrativos en las áreas del IMPLAN.	Construcción de procedimientos administrativos	(Procedimientos administrativos construidos / Total de procedimientos administrativos existentes en las Unidades Administrativas) X 100	Relativo	Porcentaje	Gestión	Eficacia	100.00%	Trimestral	Archivos de la Dirección de Administración y de cada una de las Unidades Administrativas	Cada una de las Unidades Administrativas del IMPLAN, entregó su aportación de identificación de sus procedimientos operativos y administrativos, así como en la determinación de cada uno de los pasos que los integran para su incorporación al Manual de Procedimientos	0.00%	36.67%	36.67%	36.67%
ACTIVIDAD 2 C3	Diseño y redacción de cada elemento que integra el Manual de Procedimientos	Redacción de componentes del Manual de Procedimientos	(Elementos elaborados / Elementos que integran el manual) X 100	Relativo	Porcentaje	Gestión	Eficacia	100.00%	Trimestral	Archivos de la Dirección de Administración y de cada una de las Unidades Administrativas	Cada una de las Unidades Administrativas del IMPLAN, entregó su aportación de identificación de sus procedimientos operativos y administrativos, así como en la determinación de cada uno de los pasos que los integran para su incorporación al Manual de Procedimientos	0.00%	16.67%	16.67%	16.67%
ACTIVIDAD 1 C4	Elaboración del Programa de innovación a procesos internos del IMPLAN y otras dependencias y entidades municipales	Elaboración del programa de innovación de procesos	(Programa de innovación de procesos elaborado / Programa de innovación de procesos programado) X 100	Relativo	Porcentaje	Gestión	Eficacia	100.00%	Anual	Archivos de la Dirección General del IMPLAN	Las dependencias y entidades municipales programaron el rediseño de los esquemas de operación en algunos de sus procesos internos en coordinación con el IMPLAN				100.00%
ACTIVIDAD 2 C4	Realización del diagnóstico del estado actual del proceso a rediseñar, en coordinación con las dependencias y entidades municipales que tengan como atribución los servicios públicos y la ejecución de obra	Diagnóstico de procesos a innovar	(Matriz de Diagnóstico de procesos construida / Procesos programados para rediseñar) X 100	Relativo	Porcentaje	Gestión	Eficacia	100.00%	Trimestral	Archivos de la Dirección General	Las dependencias y entidades en coordinación con el IMPLAN, destinaron los recursos humanos, materiales y financieros necesarios para realizar los diagnósticos de procesos	0.00%	0.00%	0.00%	33.33%
ACTIVIDAD 3 C4	Construcción de las propuestas de rediseño de procesos internos programados para innovación en coordinación con las dependencias y entidades municipales que tengan como atribución los servicios públicos y la ejecución de obra	Rediseño de procesos internos	(Propuestas de rediseño de procesos internos programados para rediseñar) X 100	Relativo	Porcentaje	Gestión	Eficacia	100.00%	Trimestral	Archivos de la Dirección General	Las dependencias y entidades que rediseñaron sus esquemas de operación con el IMPLAN, destinaron los recursos humanos, materiales y financieros necesarios para establecer los procesos que fueron modificados	0.00%	0.00%	0.00%	0.00%
ACTIVIDAD 4 C4	Validación de las propuestas de rediseño de procesos internos programados para innovación	Rediseño de procesos internos validados	(Propuestas de rediseño de procesos internos validadas / Propuestas de rediseño de procesos internos presentadas) X 100	Relativo	Porcentaje	Gestión	Eficacia	100.00%	Anual	Archivos de la Dirección General	La Comisión de Obras y Servicios Públicos y las dependencias y entidades municipales interesadas validaron las propuestas de rediseño de procesos construidas				0.00%







H. XULAYUNTAMIENTO  
CONSTITUCIONAL  
TEPIC, NAYARIT.

# Instituto Municipal de Planeación de Tepic

## Matriz de Indicadores de Resultados 2020

### Evaluación al 4o Trimestre 2020



#### Honestidad y Eficiencia

Nivel	Objetivos	Nombre del Indicador	Método de Cálculo	Tipo de valor de la meta	Unidad de medida	Tipo de Indicador	Dimensión del Indicador	Meta	Frecuencia de Medición	Medios de Verificación	Supuestos	Resultado	Resultado	Resultado	Resultado
												al 1er Trim. 2020	al 2o Trim. 2020	al 3er Trim. 2020	al 4o Trim. 2020
FIN	Contribuir a la optimización de los recursos públicos municipales, eficientando el gasto operativo derivado del Presupuesto de Egresos del Organismo.	Ejercicio eficiente del Gasto Corriente	(Monto del Gasto Corriente del Presupuesto autorizado) x 100	Relativo	Porcentaje	Estratégico	Eficiencia	100.00%	Anual	Archivos impresos y digitales del OPD.	El ejercicio oportuno del Gasto Corriente, permite cumplir los objetivos del OPD.	69.15%			
PROPÓSITO	Ejercer los recursos públicos municipales autorizados en el Presupuesto de Egresos del ejercicio fiscal correspondiente.	Ejercicio del Presupuesto de Egresos	(Recurso financiero ejercido en el periodo/ Recurso financiero asignado por Subsidio) x 100	Relativo	Porcentaje	Estratégico	Eficiencia	80.00%	Anual	Archivos impresos y digitales del OPD.	El Presupuesto de Egresos fue ejercido por la DAT y aprobado por la Junta de Gobierno	91.85%			
COMPONENTE 1	El Presupuesto de Egresos aprobado para el ejercicio 2020, permita alcanzar los objetivos institucionales establecidos dentro del PMD 2017-2021.	Presupuesto para Servicios Personales	(Presupuesto de E. ejercido del Cap. 1000 / Presupuesto de Egresos aprobado) x 100	Relativo	Porcentaje	Gestión	Eficacia	66.67%	Anual	Archivos impresos y digitales de la Dirección de Administración y Transparencia.	El monto del subsidio asignado oportunamente por la Tesorería Municipal	97.57%			
COMPONENTE 2	Gestionar el Sistema Automatizado de Administración y Contabilidad Gubernamental (SAACG.net) para generar la información pertinente para cumplir con la normatividad aplicable.	Presupuesto para Gasto Operativo	(Presupuesto de E. ejercido del Gasto Operativo / Presupuesto aprobado) x 100	Relativo	Porcentaje	Gestión	Eficacia	33.33%	Anual	Archivos impresos y digitales de la Dirección de Administración y Transparencia.	El monto del subsidio asignado oportunamente por la Tesorería Municipal	26.40%			
COMPONENTE 3	Cumplir con las obligaciones fiscales, administrativas y legales del IMPLAN, conforme al marco jurídico vigente.	Cumplimiento de Obligaciones.	(Informes generados del periodo/ Informes obligados por la Norma) x 100	Relativo	Porcentaje	Gestión	Eficacia	100.00%	Trimestral	Archivos impresos y digitales de la Dirección de Administración y Transparencia.	Los informes requeridos por las normas de Contabilidad Gubernamental fueron representados por el OPD.	100.00%	100.00%	100.00%	100.00%
ACTIVIDAD 1 C1	Solicitar el subsidio correspondiente al gasto corriente para la operación del IMPLAN.	Solicitud de Gasto Corriente	(No. Solicitudes Aprobadas/ No. Solicitudes presentadas) x 100	Relativo	Porcentaje	Gestión	Eficacia	91.67%	Trimestral	Archivos de la Dirección de Planeación del IMPLAN Tapic	Las solicitudes de subsidios fueron presentadas en su totalidad oportunamente.	100.00%	100.00%	100.00%	100.00%
ACTIVIDAD 2 C1	Vigilar la afectación de los diferentes movimientos de nómina del personal de confianza del Organismo.	Asistencia de los Recursos Humanos.	(No. Incidencias justificadas/ No. Incidencias generadas)	Relativo	Porcentaje	Gestión	Eficacia	100.00%	Trimestral	Acuse de Formatos impresos requisitados	Las incidencias presentadas fueron justificadas laboralmente.	100.00%	100.00%	100.00%	100.00%
ACTIVIDAD 3 C1	Disponer los recursos financieros para el pago quincenal a los trabajadores de confianza del OPD.	Disponer a Trabajadores de Confianza	(Disponibles realizados/ Disponibles obligados) x 100	Relativo	Porcentaje	Gestión	Eficacia	100.00%	Trimestral	Archivos impresos y digitales de la Dirección de Administración y T. del OPD.	Fueron realizados los pagos correspondiente a la nómina del personal de confianza del OPD.	100.00%	100.00%	300.00%	100.00%
ACTIVIDAD 4 C1	Desarrollar capacidades técnicas y administrativas del personal de las Unidades Administrativas del IMPLAN.	Capacitación Integral a Servidores Públicos.	(Eventos de Capacitación realizados/ Eventos de Capacitación programados) x 100	Relativo	Porcentaje	Gestión	Eficacia	100.00%	Trimestral	Expediente del Programa de Capacitación Interna del IMPLAN	El personal de confianza y de bases, los servidores públicos e integrantes del CCC fueron capacitados en diversos temas de interés para el OPD.	100.00%	33.33%	33.33%	80.00%
ACTIVIDAD 5 C1	Mantener actualizado el Padrón de Proveedores del IMPLAN para facilitar las adquisiciones requeridas.	Actualización del Padrón de Proveedores	(No. Proveedores actualizados/ Total de Proveedores registrados) x 100	Relativo	Porcentaje	Gestión	Eficacia	100.00%	Trimestral	Expediente del Padrón de Proveedores del ejercicio fiscal vigente.	El Padrón de Proveedores del Instituto se encuentra actualizado y vigente.	100.00%	100.00%	100.00%	100.00%
ACTIVIDAD 6 C1	Gestionar las adquisiciones de bienes y servicios indispensables para el cumplimiento de la línea institucional	Gestión de adquisiciones de bienes y servicios	(Requisiciones gestionadas/ Requisiciones tramitadas) x 100	Relativo	Porcentaje	Gestión	Eficacia	100.00%	Trimestral	Requisiciones validadas por control presupuestal.	Las requisiciones fueron validadas para realizar el proceso de adquisición respectivo.	100.00%	100.00%	100.00%	100.00%





H. AYUNTAMIENTO  
CONSTITUCIONAL  
TEPIC, NAYARIT.

# Instituto Municipal de Planeación de Tepic

## Matriz de Indicadores de Resultados 2020

### Evaluación al 4o Trimestre 2020



#### Honestidad y Eficiencia

Nivel	Objetivos	Indicadores										Resultado al 1er Trim. 2020	Resultado al 2o Trim. 2020	Resultado al 3er Trim. 2020	Resultado al 4o Trim. 2020
		Nombre del Indicador	Método de Cálculo	Tipo de valor de la meta	Unidad de medida	Tipo de Indicador	Dimensión del Indicador	Meta	Frecuencia de Medición	Medios de Verificación	Supuestos				
ACTIVIDAD 7 C1	Mantener y conservar las instalaciones del IMPLAN en buen estado	Realización de servicios puntuales integrales	(Servicios Integrales realizados/ Servicios integrales programados) x 100	Relativo	Porcentaje	Gestión	Eficacia	100.00%	Trimestral	Documentación entregable que justifica cada servicio.	Los servicios de mantenimiento fueron realizados para mantener las instalaciones del OPD.	100.00%	100.00%	100.00%	100.00%
ACTIVIDAD 1 C2	Operar el Sistema Automatizado de Administración y Contabilidad Gubernamental (SAACG).	Operación del SAACG	(No. Operaciones realizadas/ No. Operaciones obligadas) x 100	Relativo	Porcentaje	Gestión	Eficacia	100.00%	Trimestral	Polizas registradas en el SAACG-net	Todos las operaciones realizadas por el IMPLAN tuvieron un tratamiento de Contabilidad Gubernamental aprobada.	100.00%	100.00%	100.00%	100.00%
ACTIVIDAD 2 C2	Generar los Estados Financieros para el Informe de Avance de Gestión Financiera y Cuenta Pública requeridos por la autoridad.	Gestión Financiera relevante.	(Estados Financieros generados/ Total de Estados Financieros posibles) x 100	Relativo	Porcentaje	Gestión	Eficacia	100.00%	Trimestral	Estados Financieros del periodo que se informa.	La información financiera fue presentada en tiempo y forma de acuerdo a la normatividad aplicable.	100.00%	100.00%	100.00%	100.00%
ACTIVIDAD 1 C3	Calcular y retener el ISR por pago de salarios y salarios a las trabajadoras del IMPLAN	Cálculo y retención del ISR	(Operaciones realizadas/ Operaciones obligadas) x 100	Relativo	Porcentaje	Gestión	Eficacia	100.00%	Trimestral	Archivos impresos y digitales del Depto de Admon del OPD.	Se realizó el cálculo y retención del ISR.	100.00%	100.00%	100.00%	100.00%
ACTIVIDAD 2 C3	Enterar oportunamente a la SHCP el ISR retenido a los trabajadores del IMPLAN	Enteros del ISR realizados	(Enteros del ISR realizados/ Operaciones obligadas) x 100	Relativo	Porcentaje	Gestión	Eficacia	100.00%	Trimestral	Archivos impresos y digitales del Depto de Admon del OPD.	Los impuestos fueron enterados a la autoridad fiscal correspondiente.	100.00%	100.00%	100.00%	100.00%
ACTIVIDAD 3 C3	Presentar oportunamente la declaración informativa de proveedores (DIOT).	Cumplimiento de la declaración informativa de proveedores	(Declaraciones presentadas/ Declaraciones obligadas) x 100	Relativo	Porcentaje	Gestión	Eficacia	100.00%	Trimestral	Archivos impresos y digitales del Depto de Admon del OPD.	Se presentaron las declaraciones DIOT en el periodo.	100.00%	100.00%	100.00%	100.00%





Instituto Municipal de Planeación de Tepic  
Matriz de Indicadores de Resultados 2020  
Evaluación al 4o Trimestre 2020



Transparencia, Acceso a la Información y Contraloría Ciudadana

Nivel	Objetivos	Nombre del Indicador	Método de Cálculo	Tipo de valor de la meta	Indicadores					Frecuencia de Medición	Medios de Verificación	Supuestos	Resultado al 1er. Trim. 2020	Resultado al 2o Trim. 2020	Resultado al 3er Trim. 2020	Resultado al 4o Trim. 2020
					Unidad de medida	Tipo de indicador	Dimensión del indicador	Meta	Unidad de medida							
FIN	Contribuir con la transparencia y en el manejo de los recursos públicos y el acceso a la información, por parte de los servidores públicos del OPD, cumpliendo con ello los objetivos institucionales en beneficio de la ciudadanía.	Complimiento con la Transparencia y Acceso a la Información Pública.	(Obligaciones de Transparencia publicadas/ Obligaciones de Transparencia aplicables) X 100	Relativo	Porcentaje	Estratégico	Calidad	100.00%	Anual	Plataforma Nacional y Sitio de Internet del OPD	Los Servidores Públicos de todas las Unidades Administrativas del OPD, informaron y actualizaron con oportunidad las obligaciones de transparencia.				100.00%	
PROPOSITO	Poner a disposición de cualquier persona la información pública que posee el Sujeto Obligado, por medios de fácil acceso y comprensión en el sitio de internet y de la Plataforma Nacional de Transparencia.	Disponibilidad de información pública de fácil acceso.	(Documentos Electrónicos disponibles/ Documentos Electrónicos obligados) X 100	Relativo	Porcentaje	Estratégico	Eficacia	100.00%	Anual	Portal de transparencia del IMPLAN Archivos del IMPLAN	Los Servidores Públicos de todas las Unidades Administrativas del OPD, informaron y actualizaron con oportunidad las obligaciones de transparencia.				100.00%	
COMPONENTE 1	Recibir, dar seguimiento y despachar las solicitudes de información pública que se presenten ante el S.O.	Solicitudes de Información Pública.	(Solicitudes contestadas/ Solicitudes realizadas) x 100	Relativo	Porcentaje	Gestión	Eficacia	100.00%	Trimestral	Informe bimestral de la Unidad de Transparencia.	El Titular de la Unidad de Transparencia será el vinculo entre el S.O. y los solicitantes de información pública.	100.00%	100.00%	100.00%	100.00%	
COMPONENTE 2	Instituir, coordinar y supervisar la gestión de solicitudes de información pública.	Resoluciones sobre solicitudes de información presentadas.	(Puntos de Acuerdo resultados/ Puntos de Acuerdo presentados) x 100	Relativo	Porcentaje	Gestión	Eficacia	100.00%	Trimestral	Actas de Sesión Ordinarias o Extraordinarias con resoluciones.	El Comité de Transparencia sesionará para emitir resoluciones	100.00%	100.00%	100.00%	100.00%	
COMPONENTE 3	Mantener actualizados a los responsables de las Unidades Administrativas, en materia de transparencia y acceso a la información pública.	Sesiones de Capacitación en Transparencia.	(Sesiones de capacitación/ Sesiones de capacitación realizadas) x 100	Relativo	Porcentaje	Gestión	Calidad	100.00%	Trimestral	Informes, listas de asistencia y material.	Sesiones de capacitación impartidas a los servidores públicos.	100.00%	100.00%	100.00%	100.00%	
ACTIVIDAD 1 C1	Captar, registrar y gestionar las solicitudes de información pública del periodo.	Solicitudes de Información tramitadas.	(Solicitudes tramitadas/ Solicitudes realizadas al S.O.) x 100	Relativo	Porcentaje	Gestión	Eficacia	100.00%	Trimestral	Expedientes integrados por tipo de solicitud	Solicitudes de información atendidas oportunamente.	100.00%	100.00%	100.00%	100.00%	
ACTIVIDAD 2 C1	Verificar la información publicada por las Unidades Administrativas, debiendo ser coherente, vigente y pertinente.	Verificación de información por Unidad Administrativa	(Numerales verificados/ Total de numerales aplicables) X 100	Relativo	Porcentaje	Gestión	Eficacia	100.00%	Trimestral	Bitácoras de verificación y monitoreo interno	La totalidad de los numerales obligados fueron verificados por Unidad Administrativa.	100.00%	100.00%	100.00%	100.00%	
ACTIVIDAD 3 C1	Informar sobre el seguimiento de las solicitudes de información pública realizadas por la ciudadanía.	Informe de Seguimiento a solicitudes.	(Informes presentados en el periodo/ Informes obligados por Ley) X 100	Relativo	Porcentaje	Gestión	Eficacia	100.00%	Trimestral	Expediente unico Informes presentados ante el ITAI por periodo.	Todos los informes fueron presentados de forma oportuna.	100.00%	100.00%	100.00%	100.00%	
ACTIVIDAD 1 C2	Realizar las sesiones periódicas para emitir resoluciones del S.O.	Resoluciones emitidas por Comité de TAIF.	(Resoluciones emitidas en Sesión/ Total de Asuntos presentados en Sesión) x 100	Relativo	Porcentaje	Gestión	Eficacia	100.00%	Trimestral	Acta de Sesión del Comité de Transparencia y Acceso a la Información	Se emitieron resoluciones para todos los asuntos planeados en el plenario del Comité.	100.00%	100.00%	100.00%	100.00%	



H. XLAYUNTAMIENTO  
GOBIERNO DEL  
TEPIC, NAYARIT.

Instituto Municipal de Planeación de Tepic  
Matriz de Indicadores de Resultados 2020  
Evaluación al 4o Trimestre 2020



Transparencia, Acceso a la Información y Contraloría Ciudadana

Nivel	Objetivos	Indicadores										Resultado al 1er. Trim. 2020	Resultado al 2o Trim. 2020	Resultado al 3er Trim. 2020	Resultado al 4o Trim. 2020
		Nombre del indicador	Método de Cálculo	Tipo de valor de la meta	Unidad de medida	Tipo de indicador	Dimensión del indicador	Meta	Frecuencia de Medición	Medios de Verificación	Supuestos				
ACTIVIDAD 1 C3	Actualizar los numerales obligados de Portal Nacional de Transparencia y el sitio de Internet del S.O.	Numerales obligados actualizados	(Numerales obligados actualizados / Total de numerales obligados vigentes) x 100	Relativo	Porcentaje	Gestión	Eficacia	100.00%	Trimestral	Plataforma Nacional de Transparencia y Sitio de Internet del S.O.	Los numerales obligados vigentes se encuentran actualizados.	100.00%	100.00%	100.00%	100.00%
ACTIVIDAD 2 C3	Promover la permanente actualización de los Servidores Públicos en materia de Transparencia y Acceso a la Información Pública.	Eventos de promoción en materia de Transparencia	(Eventos de Transparencia realizados / Eventos de Transparencia programados) x 100	Relativo	Porcentaje	Gestión	Eficacia	100.00%	Anual	Expediente por tipo de evento	Las Unidades Administrativa del S.O. tienen actualizados en para el cumplimiento de las obligaciones de Transparencia.				100.00%





EL XLAYUNTAMIENTO  
CONSTITUCIONAL  
TEPIC, MAYAGIT.

Instituto Municipal de Planeación de Tepic  
Matriz de Indicadores de Resultados 2020  
Evaluación al 4o Trimestre 2020



Gobierno de los Vecinos

Nivel	Objetivos	Nombre del Indicador	Método de Cálculo	Tipo de valor de la meta	Unidad de medida	Tipo de indicador	Dimensión del indicador	Meta	Frecuencia de liberación	Indicadores				Supuestos	Resultado al 1er Trim 2020	Resultado al 2o Trim 2020	Resultado al 3er Trim 2020	Resultado al 4o Trim 2020	
										Medios de Verificación	Medios de Verificación	Medios de Verificación	Medios de Verificación						
FIN	Contribuye a lograr que la participación ciudadana sea una práctica real y permanente, no sólo en la aprobación de opiniones y propuestas, sino en la toma de decisiones de los asuntos públicos municipales de Tepic, al haber logrado que los recursos del Fondo de Aportaciones para la Infraestructura Social Municipal, se hayan destinado a aquellas que son prioritarias y de alta prioridad que radican en ZAP y colindantes con el fin de disminuir el rezago social de Tepic.	Colonias y localidades con población en rezago social beneficiadas	(Colonias y localidades/Total de colonias en ZAP y localidades con rezago social detectado en Tepic) X 100	Relativo	Porcentaje	Estratégico	Eficacia	27.88%	Anual	Propuesta anual de inversión del FSM aprobada por el Ayuntamiento de Tepic	Propuesta anual de inversión del FSM aprobada por el Ayuntamiento de Tepic	Propuesta anual de inversión del FSM aprobada por el Ayuntamiento de Tepic	Propuesta anual de inversión del FSM aprobada por el Ayuntamiento de Tepic	La propuesta anual de inversión del FSM incorpora gradualmente el total de las prioridades. Uno de las obras demandadas en las asambleas comunitarias realizadas				96.00%	
PROPÓSITO	Los recursos del Fondo de aportaciones para la Infraestructura Social Municipal (FSM) y sus productos financieros están destinados a obras ícticamente estratégicas y a aquellas que son prioritarias y de alta prioridad que radican en ZAP, colindantes y localidades, con el fin de disminuir el rezago social de Tepic.	Aprobación anual de inversión del FSM	(Monto del FSM aprobado para invertir en el año/Total de recursos del FSM transferidos) X 100	Relativo	Porcentaje	Estratégico	Eficacia	100.00%	Anual	Archivos de las Direcciones de Planeación y Participación Ciudadana	Archivos de las Direcciones de Planeación y Participación Ciudadana	Archivos de las Direcciones de Planeación y Participación Ciudadana	Archivos de las Direcciones de Planeación y Participación Ciudadana	El Gobierno del Estado depositó oportunamente en cuenta de la Tesorería, los recursos transferidos del FSM. Los recursos del FSM recibidos en cuenta que están en proceso de adjudicación, generan productos financieros.				100.00%	
COMPONENTE 1	Las asambleas comunitarias de priorización de obra de las colonias con rezago social ubicadas en ZAP, colindantes y localidades, solicitadas por cambio de priorización, fueron efectuada con la participación ciudadana oportuna	Realización de asambleas por cambio de priorización con participación ciudadana oportuna	(Asambleas realizadas 2020/Total de asambleas por cambio de priorización esperadas) X 100	Relativo	Porcentaje	Gestión	Eficacia	100.00%	Trimestral	Archivo de la Dirección de Participación Ciudadana	Archivo de la Dirección de Participación Ciudadana	Archivo de la Dirección de Participación Ciudadana	Archivo de la Dirección de Participación Ciudadana	Se recibieron solicitudes de colonias y localidades para el cambio de prioridades definidas en asambleas comunitarias			100.00%	139.33%	
COMPONENTE 2	Las obras y acciones prioritarias de las ZAP y colindantes, fueron incorporadas a la propuesta anual de inversión 2019 del FSM, con base en un dictamen favorable emitido después de un análisis de las necesidades sociales y de factibilidad técnica y financiera	Incorporación de prioridades no validadas	(Total de prioridades incorporadas/incorporaciones con dictamen favorable 2019) X 100	Relativo	Porcentaje	Gestión	Calidad	100.00%	Anual	Archivos de la Dirección de Planeación	Archivos de la Dirección de Planeación	Archivos de la Dirección de Planeación	Archivos de la Dirección de Planeación	En reuniones de trabajo con dependencias especializadas y las comisiones de planeación y de obra, se valora y clasifica cada obra o acción de prioridad uno para ser incorporada a la construcción o modificación de la propuesta de inversión del FSM				100.00%	
COMPONENTE 3	La detección de rezago social en colonias colindantes con ZAP y localidades con diagnóstico comunitario, a través de la aplicación de Cuestionarios únicos de información socioeconómica fue exitosa, al ser aprobada la inversión por la Secretaría del Bienestar	Determinación de rezago social	(Colonias y localidades con detección exitosa de rezago social/Colonias y localidades con CUIS aplicadas) X 100	Relativo	Porcentaje	Estratégico	Eficacia	100.00%	Trimestral	Archivos de la Dirección de Participación Ciudadana Programa Operativo Anual 2019	Archivos de la Dirección de Participación Ciudadana Programa Operativo Anual 2019	Archivos de la Dirección de Participación Ciudadana Programa Operativo Anual 2019	Archivos de la Dirección de Participación Ciudadana Programa Operativo Anual 2019	Las colonias colindantes con ZAP y localidades determinadas con rezago social, donde se aplicaron cuestionarios únicos de información socioeconómica (CUIS), cumplieron los parámetros de la Secretaría del Bienestar			0.00%	0.00%	100.00%





R. XLII AYUNTAMIENTO  
CONSTITUCIONAL  
TEPIC, NAYARIT.

Instituto Municipal de Planeación de Tepic  
Matriz de Indicadores de Resultados 2020  
Evaluación al 4o Trimestre 2020



Gobierno de los Vecinos

Nivel	Objetivos	Indicadores										Resultado al 1er Trim 2020	Resultado al 2o Trim 2020	Resultado al 3er Trim 2020	Resultado al 4o Trim 2020
		Nombre del Indicador	Método de Cálculo	Tipo de valor de la meta	Unidad de medición	Tipo de indicador	Dimensión del indicador	Meta	Frecuencia de medición	Medios de Verificación	Supuestos				
ACTIVIDAD 1 C1	Realización de asambleas comunitarias solicitadas por cambio de priorización, en localidades, en ZUP y colonias colindantes	Atención de asambleas por cambio de priorización	(Asambleas realizadas 2020/Total de asambleas de cambio de priorización esperadas) X 100	Relativo	Porcentaje	Gestión	Eficacia	100.00%	Trimestral	Archivo de la Dirección de Participación Ciudadana	Se recibieron solicitudes de colonias y localidades para el cambio de prioridades definidas en asambleas comunitarias	66.67%	66.67%	100.00%	133.33%
ACTIVIDAD 2 C1	Formulación de las actas en las asambleas comunitarias solicitadas por cambio de priorización, en localidades, en ZUP y colonias colindantes	Formulación de actas de priorización de obra	(Actas formuladas /Total de asambleas programadas) X 100	Relativo	Porcentaje	Gestión	Eficacia	100.00%	Trimestral	Archivo de la Dirección de Participación Ciudadana	Se recibieron solicitudes de colonias y localidades para el cambio de prioridades definidas en asambleas comunitarias	66.67%	66.67%	100.00%	133.33%
ACTIVIDAD 1 C2	Registro en el Sistema de Control de Solicitudes de obras y acciones de las obras prioritarias contenidas en las actas formuladas con la población residente en las zonas urbana y rural del municipio en asambleas comunitarias	Registro de obras prioritarias	(Registro de obras prioritarias/Total de actas programadas) X 100	Relativo	Porcentaje	Gestión	Eficacia	100.00%	Trimestral	Archivos de la Dirección de Planeación	Se recibieron las actas de asambleas comunitarias en colonias y localidades para el cambio de prioridades	66.67%	66.67%	100.00%	100.00%
ACTIVIDAD 2 C2	Detección en el Sistema de Control de Solicitudes de obras y acciones, aquellas de prioridad uno registradas que no fueron incorporadas a la propuesta de inversión del FSM de ejercicios anteriores para ser consideradas en la incorporación 2020	Detección realizada de prioridades uno no incorporadas	(Detección realizada /Detección obligada) X 100	Relativo	Porcentaje	Gestión	Eficacia	100.00%	Anual	Archivos de la Dirección de Planeación					100.00%
ACTIVIDAD 3 C2	Dictaminación de obra de prioridad uno por dependencias, especializadas y Regionales para decidir su incorporación a la propuesta de inversión 2020 del FSM	Dictaminación de obra de prioridad uno	(Obras con dictamen favorable/Total de obras dictaminadas) X 100	Relativo	Porcentaje	Gestión	Eficacia	90%	Anual	Archivos de la Dirección de Planeación					84.48%
ACTIVIDAD 4 C2	Incorporación de obra de prioridad uno con dictamen favorable a la propuesta de inversión 2020 del FSM que se turnará a aprobación del H. Cabildo	Incorporación de prioridad uno a la propuesta de inversión 2020	(Obras y acciones incorporadas con dictamen favorable/Total de obras y acciones incorporadas a propuesta) X 100	Relativo	Porcentaje	Gestión	Eficacia	80%	Anual	Archivos de la Dirección de Planeación					56.72%
ACTIVIDAD 1 C3	Impresión de cuestionarios de información socioeconómica (CUI)	Impresión cuestionarios	(Impresión de CUIs/Total de planeados) X 100	Relativo	Porcentaje	Gestión	Eficacia	100.00%	Trimestral	Archivos de la Dirección de Participación Ciudadana		47.96%	100.00%	100.00%	100.00%
ACTIVIDAD 2 C3	Aplicación de cuestionarios de información socioeconómica (CUI) en zonas poblacionales requeridas por la Dirección General del IMPLAN	Aplicación de CUI	(Colonias con CUIs Aplicados/Colonias con requerimiento de CUI) X 100	Relativo	Porcentaje	Gestión	Eficacia	100.00%	Trimestral	Archivos de la Dirección de Participación Ciudadana		13.33%	26.67%	83.33%	133.33%





EL GOBIERNO MUNICIPAL  
CONSTITUCIONAL  
TEPIC, MAYAGIT.

Instituto Municipal de Planeación de Tepic  
Matriz de Indicadores de Resultados 2020  
Evaluación al 4o Trimestre 2020



Gobierno de los Vecinos

Nivel	Objetivos	Nombre del Indicador	Método de Cálculo	Tipo de valor de la meta	Indicadores					Resultado al 1er Trim 2020	Resultado al 2o Trim 2020	Resultado al 3er Trim 2020	Resultado al 4o Trim 2020
					Unidad de medida	Tipo de indicador	Dimensión del indicador	Meta	Frecuencia de Medición				
ACTIVIDAD 3 C3	Aplicación del Cuestionario para Diagnóstico Comunitario (CDC) en localidades rurales entre 200 y menos de 2000 habitantes existentes en el municipio	Aplicación rural de CDC	(Localidades con CDC Aplicadas/Localidad es rurales de 200 hab y menos de 2000 en 2010) X 100	Relativo	Porcentaje	Gestión	Eficacia	100.00%	Trimestral	Archivos de la Dirección de Participación Ciudadana	0.00%	0.00%	0.00%

Instituto Municipal de Planeación de Tepic  
Matriz de Indicadores de Resultados 2020  
Evaluación al 4o Trimestre 2020



Gobierno Abierto

Nivel	Objetivos	Nombre del Indicador	Método de Cálculo	Tipo de valor de la meta	Unidad de medida	Tipo de Indicador	Dimensión del indicador	Meta	Frecuencia de Medición	Medios de Verificación	Supuestos	Resultado al 1er Trim 2020	Resultado al 2o Trim 2020	Resultado al 3er Trim 2020	Resultado al 4o Trim 2020
												Indicadores	Indicadores	Indicadores	Indicadores
FIN	Contribuir a consolidar un gobierno municipal eficaz y eficiente, comprometido con la participación ciudadana, al convertir al Instituto Municipal de Planeación de Tepic, en un Organismo Público descentralizado con una gestión pública colaborativa y abierta con la sociedad, mediante la participación informada del Consejo Consultivo Ciudadano y el diseño, implementación, organización y puesta en funcionamiento de mecanismos de participación ciudadana que permitan la identificación y utilización de datos de gobierno abierto.	Porcentaje de participación ciudadana del municipio de Tepic	(Localidades y colonias de la ciudad de Tepic con participación ciudadana/Localidades y colonias existentes) x 100	Relativo	Porcentaje	Estratégico	eficacia	100.00%	Anual	Archivos de la Secretaría del Ayuntamiento Archivos de la Comisión de Planeación Archivos del IMPLAN Página Oficial del IMPLAN	Los Mecanismos de Participación Ciudadana fueron puestos oportunamente en la Página Oficial del IMPLAN y difundidos a la sociedad en general				66.80%
PROPOSITO	Los mecanismos de participación ciudadana están diseñados, organizados y en funcionamiento con la participación informada del Consejo Consultivo Ciudadano para generar aportaciones ciudadanas de opinión y propuestas de decisión en políticas públicas y en procesos de evaluación de documentos municipales de planeación, operativos y de programas presupuestales 2020, formulados oportunamente por el IMPLAN, con la forma y contenidos que establece el marco jurídico vigente	mecanismos de participación ciudadana activos	(mecanismos de participación ciudadana con aportaciones/mecanismos de participación ciudadana disponibles) x 100	Relativo	Porcentaje	Gestión	Eficacia	100.00%	Anual	Archivos del IMPLAN	Los ciudadanos interesados utilizan los Mecanismos de Participación puestos a su disposición, aportando sus opiniones y propuestas a la administración municipal				20.00%
COMPONENTE 1	Los Informes de la administración municipal, fueron elaborados con las características y oportunidad que obliga el marco jurídico vigente para el Estado de Nayarit.	Informes elaborados	(Informes elaborados/Informes Obligados) x 100	Relativo	Porcentaje	Gestión	Calidad	100.00%	Trimestral	Archivos de la Dirección de Planeación del IMPLAN Tepic	Las dependencias y organismos públicos descentralizados municipales entregan oportunamente su informe de actividades correspondiente	25.00%	50.00%	75.00%	100.00%
COMPONENTE 2	Las evaluaciones para medir la atención al Plan Municipal de Desarrollo y al Programa Operativo Anual 2018 del IMPLAN, fueron realizadas en tiempo y forma, como lo establece la normatividad vigente para el Estado de Nayarit	Evaluaciones del PMD y POA IMPLAN realizadas	(Evaluaciones realizadas/Evaluaciones Obligadas) x 100	Relativo	Porcentaje	Gestión	Calidad	100.00%	Trimestral	Archivos de la Dirección de Planeación del IMPLAN Tepic	Las dependencias y organismos públicos descentralizados municipales entregan oportunamente su informe de actividades correspondiente	20.00%	46.67%	73.33%	100.00%
COMPONENTE 3	Los mecanismos de participación ciudadana están construidos y puestos a disposición de la ciudadanía para captar sus aportaciones y evaluaciones de la función pública municipal, con la participación informada del Consejo Consultivo Ciudadano y la aprobación de la Dirección General del IMPLAN	mecanismos de participación ciudadana en operación	(mecanismos de participación ciudadana en operación/mecanismos de participación ciudadana identificados en el IMPLAN) x 100	Relativo	Porcentaje	Gestión	eficacia	100.00%	Anual	Archivos de la Dirección de Planeación del IMPLAN Tepic	Las áreas del IMPLAN entregan oportunamente el diseño y construcción sus mecanismos de participación ciudadana identificados				0.00%







**Instituto Municipal de Planeación de Tepic**  
**Matriz de Indicadores de Resultados 2020**  
**Evaluación al 4o Trimestre 2020**



**Gobierno Abierto**

Nivel	Objetivos	Nombre del Indicador	Indicadores						Frecuencia de Medición	Medios de Verificación	Supuestos	Resultado al 1er Trim 2020	Resultado al 2o Trim 2020	Resultado al 3er Trim 2020	Resultado al 4o Trim 2020
			Método de Cálculo	Tipo de valor de la meta	Unidad de medida	Tipo de Indicador	Dimensión del indicador	Meta							
ACTIVIDAD 1 CI	Captación de los informes mensuales de actividades de las Dependencias y OPD's municipales en ventanilla única de recepción de la Dirección de Planeación y Evaluación	Captación de Informes mensuales de actividades	(Informes recibidos/Informes programados para recibir) X 100	Relativo	Porcentaje	Gestión	eficacia	100.00%	Archivos de la Dirección de Planeación del IMPLAN Tepic	Las dependencias y organismos públicos descentralizados municipales entregan oportunamente su informe de actividades correspondiente	25.00%	50.00%	75.00%	100.00%	
ACTIVIDAD 2 CI	Redacción de los informes mensuales de actividades por programa del PMD de la administración municipal con el equipo de redacción de la Dirección de Planeación y Evaluación	Redacción de informe mensual	(Informes mensuales redactados/Informes obligados) X 100	Relativo	Porcentaje	Gestión	eficacia	100.00%	Archivos de la Dirección de Planeación del IMPLAN Tepic	Las dependencias y organismos públicos descentralizados municipales entregaron oportunamente su informe de actividades correspondiente	25.00%	50.00%	75.00%	100.00%	
ACTIVIDAD 3 CI	Formulación del informe anual de la administración municipal	Formulación de informe anual	(Informe anual elaborado/Informe obligado) X 100	Relativo	Porcentaje	Gestión	eficacia	100.00%	Archivos de la Dirección de Planeación del IMPLAN Tepic	Las dependencias y organismos públicos descentralizados municipales entregaron oportunamente su aportación al informe anual				100.00%	
ACTIVIDAD 1 CZ	Actualización del modelo de medición a la atención del PMD Tepic 2021, a partir de la identificación de las líneas de acción con actividades otorgadas por las dependencias y OPD's municipales	Diseño de evaluación del PMD	(Modelo de evaluación PMD realizado/Modelo de evaluación programado) X 100	Relativo	Porcentaje	Gestión	eficacia	100.00%	Archivos de la Dirección de Planeación del IMPLAN Tepic	Se cuenta con los recursos financieros, humanos y materiales necesarios				100.00%	
ACTIVIDAD 2 CZ	Medición de la atención del PMD Tepic 2021 por las dependencias y OPD's municipales	Atención del PMD	(Mediciones realizadas/Mediciones programadas) X 100	Relativo	Porcentaje	Gestión	eficacia	100.00%	Archivos de la Dirección de Planeación del IMPLAN Tepic	Las dependencias y organismos públicos descentralizados municipales entregaron oportunamente su informe de actividades correspondiente	25.00%	50.00%	75.00%	100.00%	
ACTIVIDAD 3 CZ	Construcción del POA 2020 del IMPLAN por programa presupuestal en coordinación con las áreas.	Construcción del POA 2020	(POA 2020 realizado/POA 2020 obligado) X 100	Relativo	Porcentaje	Gestión	eficacia	100.00%	Archivos de la Dirección de Planeación del IMPLAN Tepic	Las direcciones del IMPLAN entregaron oportunamente su calendarización de actividades para construir el POA 2020				87.50%	
ACTIVIDAD 4 CZ	Actualización del modelo de evaluación del cumplimiento al Programa Operativo Anual 2020 por programa presupuestal de cada una de las áreas del IMPLAN	Actualización del modelo de evaluación del POA	(Actualización del modelo de evaluación POA realizada/Accumulación del modelo de evaluación programado) X 100	Relativo	Porcentaje	Gestión	eficacia	100.00%	Archivos de la Dirección de Planeación del IMPLAN Tepic	Se cuenta con los recursos financieros, humanos y materiales necesarios				100.00%	
ACTIVIDAD 5 CZ	Evaluación del cumplimiento al Programa Operativo Anual 2020 por programa presupuestal de cada una de las áreas del IMPLAN	Evaluación del POA	(Evaluaciones realizadas/Evaluaciones programadas) X 100	Relativo	Porcentaje	Gestión	eficacia	100.00%	Archivos de la Dirección de Planeación del IMPLAN Tepic	Las direcciones del IMPLAN entregaron oportunamente su informe trimestral de cumplimiento al POA 2020 correspondiente	0.00%	33.33%	66.67%	100.00%	



Instituto Municipal de Planeación de Tepic  
Matriz de Indicadores de Resultados 2020  
Evaluación al 4o Trimestre 2020



Gobierno Abierto

Nivel	Objetivos	Nombre del Indicador	Método de Cálculo	Indicadores				Frecuencia de Medición	Medios de Verificación	Supuestos	Resultado al 1er Trím. 2020	Resultado al 3er Trím. 2020	Resultado al 4o Trím. 2020
				Tipo de valor de la meta	Unidad de medida	Tipo de Indicador	Dimensión del Indicador						
ACTIVIDAD 1 C3	Elaboración de los informes trimestrales a la Junta de Gobierno del IMPLAN y al Ayuntamiento del estado que guarda la administración del IMPLAN.	Elaboración de informe trimestral	(Informes trimestrales elaborados/informes obligados) X 100	Relativo	Porcentaje	Gestión	eficacia	100.00%	Archivos de la Dirección de Planeación del IMPLAN Tepic	Las direcciones del IMPLAN entregaron oportunamente sus aportaciones al informe trimestral para la Junta de Gobierno del IMPLAN	25.00%	50.00%	100.00%
ACTIVIDAD 2 C3	Construcción del mecanismo de participación ciudadana en el procedimiento de priorización de obras y acciones comunitarias	Construcción del mecanismo de participación ciudadana en la priorización de obras y acciones comunitarias	(Mecanismo de construcción/mecanismo de participación ciudadana programado) X 100	Relativo	Porcentaje	Gestión	eficacia	100.00%	Archivos de la Dirección de Planeación del IMPLAN Tepic	La Dirección de Planeación y Evaluación, identificó la forma de participación ciudadana en el procedimiento de priorización de obras y acciones comunitarias	0.00%		0.00%
ACTIVIDAD 3 C3	Construcción del mecanismo de participación ciudadana para la gestión de obras y acciones comunitarias	Construcción del mecanismo de participación ciudadana en la gestión de obras y acciones comunitarias	(Mecanismo de construcción/mecanismo de participación ciudadana programado) X 100	Relativo	Porcentaje	Gestión	eficacia	100.00%	Archivos de la Dirección de Planeación del IMPLAN Tepic	La Dirección de Planeación y Evaluación, identificó la forma de participación ciudadana en el procedimiento de gestión de obras y acciones comunitarias	0.00%		0.00%
ACTIVIDAD 4 C3	Construcción del mecanismo de participación ciudadana para la evaluación del PMD	Construcción del mecanismo de participación ciudadana en la evaluación del PMD	(Mecanismo de construcción/mecanismo de participación ciudadana programado) X 100	Relativo	Porcentaje	Gestión	eficacia	100.00%	Archivos de la Dirección de Planeación del IMPLAN Tepic	La Dirección de Planeación y Evaluación, identificó la forma de participación ciudadana en el procedimiento de evaluación del PMD	0.00%		0.00%
ACTIVIDAD 5 C3	Construcción del mecanismo de participación ciudadana como observador ciudadano en las sesiones de la Junta de Gobierno del IMPLAN Tepic	Construcción del mecanismo de participación ciudadana observador ciudadano del IMPLAN	(Mecanismo de construcción/mecanismo de participación ciudadana programado) X 100	Relativo	Porcentaje	Gestión	eficacia	100.00%	Archivos de la Dirección de Planeación del IMPLAN Tepic	La Dirección General, identificó la forma de participación ciudadana en el procedimiento de observación ciudadana en las sesiones de la Junta de Gobierno del IMPLAN Tepic	0.00%		0.00%
ACTIVIDAD 6 C3	Subida de los mecanismos de participación ciudadana, diseñados, construidos y aprobados a la Página Oficial del IMPLAN, para ponerlos a disposición de la ciudadanía	Mecanismos de participación ciudadana disponibles en la Red	(Mecanismos de construcción) X 100	Relativo	Porcentaje	Gestión	eficacia	100.00%	Archivos de la Dirección de Planeación del IMPLAN Tepic	La Dirección General, determinó con oportunidad la puesta a disposición en la red de los Mecanismos de Participación Ciudadana construidos en el IMPLAN Tepic	0.00%		0.00%
ACTIVIDAD 7 C3	Información a la población en general del calendario de las sesiones de la Junta de Gobierno del IMPLAN Tepic	Publicación del calendario de las sesiones de la Junta de Gobierno	(Calendario de sesiones publicado/Calendario de sesiones programado) X 100	Relativo	Porcentaje	Gestión	eficacia	100.00%	Archivos de la Dirección de Planeación del IMPLAN Tepic	Se cumple con el calendario de sesiones de la Junta de Gobierno del IMPLAN Tepic	25.00%	25.00%	25.00%







**Instituto Municipal de Planeación de Tepic**  
**Matriz de Indicadores de Resultados 2020**  
**Evaluación al 4o Trimestre 2020**



**Gobierno Abierto**

Nivel	Objetivos	Nombre del Indicador	Método de Cálculo	Tipo de valor de la meta	Indicadores				Tipo de Indicador	Dimensión del indicador	Meta	Frecuencia de Medición	Medios de Verificación	Supuestos	Resultado al 1er Trim 2020	Resultado al 2o Trim 2020	Resultado al 3er Trim 2020	Resultado al 4o Trim 2020
					Unidad de medida	Eficacia	Eficacia	Eficacia										
ACTIVIDAD 8 C3	Transmisión de las sesiones de la Junta de Gobierno del IMPLAN Tepic, a través de la Página Oficial de internet del IMPLAN	Transmisión de las sesiones de la Junta de Gobierno del IMPLAN Tepic	(Sesiones de la Junta de Gobierno transmitidas/Sesiones de la Junta de Gobierno realizadas) X 100	Relativo	Porcentaje	Gestión	eficacia	100.00%	Anual	Archivos de la Dirección de Planeación del IMPLAN Tepic	Se cumple con el calendario de sesiones de la Junta de Gobierno del IMPLAN Tepic						0.00%	
ACTIVIDAD 9 C3	Publicación oportuna de las actas de sesión de la Junta de Gobierno del IMPLAN Tepic	Publicación de las actas de sesión de la Junta de Gobierno del IMPLAN	(Actas de sesiones de la Junta de Gobierno publicadas/Actas de sesiones de la Junta de Gobierno programadas para publicar) X 100	Relativo	Porcentaje	Gestión	eficacia	100.00%	Trimestral	Archivos de la Dirección de Planeación del IMPLAN Tepic	Se cumple con el calendario de sesiones de la Junta de Gobierno del IMPLAN Tepic		25.00%	25.00%	25.00%	25.00%	25.00%	
ACTIVIDAD 10 C3	Publicación oportuna de las actas de sesión del Consejo Consultivo Ciudadano del IMPLAN Tepic	Publicación de las actas de sesión del Consejo Consultivo Ciudadano del IMPLAN	(Actas de sesiones del Consejo Consultivo Ciudadano publicadas/Sesiones del Consejo Consultivo Ciudadano programadas) X 100	Relativo	Porcentaje	Gestión	eficacia	100.00%	Trimestral	Archivos de la Dirección de Planeación del IMPLAN Tepic	Se cumple con el calendario de sesiones del Consejo Consultivo Ciudadano del IMPLAN Tepic		25.00%	50.00%	50.00%	50.00%	50.00%	

## Instituto Municipal de Planeación de Tepic Matriz de Indicadores de Resultados 2020 Evaluación al 4o Trimestre 2020



### Desarrollo Urbano Metropolitano

Nivel	Objetivos	Indicadores						Supuestos	Resultado al 1er Trim. 2020	Resultado al 2o Trim. 2020	Resultado al 3er Trim. 2020	Resultado al 4o Trim. 2020
		Nombre del Indicador	Método de Cálculo	Tipo de valor de la meta	Unidad de medida	Tipo de Indicador	Dimensión del Indicador					
FIN	Contribuye a aplicar la normatividad del sistema de planeación urbana municipal y metropolitana con el fin de elevar su competitividad, fomentando centros urbanos compactos, coordinados y conectados, que constituyan un espacio adecuado y satisfactorio para habitar, a través de la aplicación de los instrumentos del desarrollo territorial aprobados y pegados a la Agenda Urbana Mundial	Actualización del Sistema Municipal de Planeación Territorial	(Instrumentos de planeación actualizados/Total de instrumentos del Sistema Municipal de Planeación Territorial) x100	Relativo	Porcentaje	Estratégico	Eficacia	43.00%				42.86%
PROPÓSITO	La Zona Metropolitana de Tepic cuenta con los instrumentos de planeación del desarrollo territorial pegados a la Agenda Urbana Mundial para satisfacer las necesidades del desarrollo urbano de actualidad en Tepic	Construcción de la planeación estratégica territorial	(Documentos de desarrollo urbano aprobados/Documentos de desarrollo urbano formulados) x100	Relativo	Porcentaje	Gestión	Eficacia	100.00%				33.33%
COMPONENTE 1	El Plan Parcial de Desarrollo Urbano del Centro Histórico de Tepic fue construido pegado a la Agenda Urbana Mundial	Plan parcial de desarrollo urbano del Centro Histórico	(Documento terminado/Documento obligado) x 100	Relativo	Porcentaje	Gestión	Eficacia	100.00%				0.00%
COMPONENTE 2	El Plan Parcial de Desarrollo Urbano de Ciudad Satélite de Tepic ya está actualizado pegado a la Agenda Urbana Mundial	Actualización del plan parcial de desarrollo urbano de Ciudad Satélite	(Documento actualizado/Documento por actualizar) x 100	Relativo	Porcentaje	Gestión	Calidad	100.00%				100.00%
COMPONENTE 3	Los servidores públicos del IMPLAN están actualizados en temas sobre desarrollo urbano pegados a la Agenda Urbana Mundial	Actualización en Desarrollo Urbano	(Servidores públicos actualizados/servidores públicos que planean el desarrollo Urbano) x 100	Relativo	Porcentaje	Gestión	Eficacia	100.00%	37.50%		37.50%	112.50%
ACTIVIDAD 1 CI	Redacción de los documentos y elaboración de la cartografía del diagnóstico-pronóstico del Plan Parcial de Desarrollo Urbano del Centro Histórico de Tepic	Construcción del diagnóstico-pronóstico del Plan Parcial de Desarrollo Urbano del Centro Histórico de Tepic	(Documento redactado/Documento programado) x100	Relativo	Porcentaje	Gestión	Eficacia	100.00%	0.00%		0.00%	100.00%
ACTIVIDAD 2 CI	Reducción de los documentos de la fase de Normatividad y Objetivos del Plan Parcial de Desarrollo Urbano del Centro Histórico de Tepic	Construcción de Normatividad y Objetivos del Plan Parcial de Desarrollo Urbano del Centro Histórico de Tepic	(Documento redactado/Documento programado) x100	Relativo	Porcentaje	Gestión	Eficacia	100.00%	0.00%		0.00%	100.00%
ACTIVIDAD 3 CI	Reducción de los documentos y elaboración de la cartografía de la fase de Estrategias del Plan Parcial de Desarrollo Urbano del Centro Histórico de Tepic	Construcción de Estrategias del Plan Parcial de Desarrollo Urbano del Centro Histórico de Tepic	(Documento redactado/Documento programado) x100	Relativo	Porcentaje	Gestión	Eficacia	100.00%	0.00%		0.00%	100.00%



Instituto Municipal de Planeación de Tepic  
Matriz de Indicadores de Resultados 2020  
Evaluación al 4o Trimestre 2020



Desarrollo Urbano Metropolitano

Nivel	Objetivos	Indicadores						Resultados al 1er Trim. 2020	Resultados al 2o Trim. 2020	Resultados al 3er Trim. 2020	Resultados al 4o Trim. 2020				
		Nombre del Indicador	Método de Cálculo	Tipo de valor de la meta	Unidad de medida	Tipo de Indicador	Dimensión del Indicador					Meta	Frecuencia de medición	Medios de Verificación	Supuestos
ACTIVIDAD 4 CI	Consulta ciudadana para la presentación de las estrategias del Plan Parcial de Desarrollo Urbano del Centro Histórico de Tepic	Participación ciudadana en las estrategias del Plan Parcial de Desarrollo Urbano del Centro Histórico de Tepic	(Eventos de consulta ciudadana realizados/Eventos de consulta ciudadana programados) x100	Relativo	Porcentaje	Gestión	Eficacia	100.00%	Trimestral	Archivos de la Dirección de Planeación del Territorio del IMPLAN	Se tuvieron los recursos necesarios para realizar la consulta ciudadana para la presentación de las estrategias del Plan Parcial de Desarrollo Urbano del Centro Histórico de Tepic	0.00%	0.00%	0.00%	0.00%
ACTIVIDAD 5 CI	Redacción de los documentos de la fase de Programación y Corresponsabilidad del Plan Parcial de Desarrollo Urbano del Centro Histórico de Tepic	Construcción de Programación y Corresponsabilidad del Plan Parcial de Desarrollo Urbano del Centro Histórico de Tepic	(Documento redactado/Documento programado) x100	Relativo	Porcentaje	Gestión	Eficacia	100.00%	Trimestral	Archivos de la Dirección de Planeación del Territorio del IMPLAN	Se tuvieron los recursos necesarios para culminar los trabajos de la fase de Programación y Corresponsabilidad del Plan Parcial de Desarrollo Urbano del Centro Histórico de Tepic	0.00%	0.00%	100.00%	100.00%
ACTIVIDAD 6 CI	Redacción de los documentos de la fase de Instrumentación del Plan Parcial de Desarrollo Urbano del Centro Histórico de Tepic	Construcción de Instrumentación del Plan Parcial de Desarrollo Urbano del Centro Histórico de Tepic	(Documento redactado/Documento programado) x100	Relativo	Porcentaje	Gestión	Eficacia	100.00%	Trimestral	Archivos de la Dirección de Planeación del Territorio del IMPLAN	Se tuvieron los recursos necesarios para culminar los trabajos de la fase de Instrumentación del Plan Parcial de Desarrollo Urbano del Centro Histórico de Tepic	0.00%	0.00%	100.00%	100.00%
ACTIVIDAD 7 CI	Diseño editorial del documento terminado del Plan Parcial de Desarrollo Urbano del Centro Histórico de Tepic	Construcción del Diseño editorial del Plan Parcial de Desarrollo Urbano del Centro Histórico de Tepic	(Documento redactado/Documento programado) x100	Relativo	Porcentaje	Gestión	Eficacia	100.00%	Trimestral	Archivos de la Dirección de Planeación del Territorio del IMPLAN	Se tuvieron los recursos necesarios para culminar los trabajos de la fase de diseño editorial del documento terminado del Plan Parcial de Desarrollo Urbano del Centro Histórico de Tepic	0.00%	0.00%	0.00%	0.00%
ACTIVIDAD 8 CI	Diseño y elaboración de la convocatoria abierta para la Consulta Pública del Plan Parcial de Desarrollo Urbano del Centro Histórico de Tepic	Elaboración de la convocatoria abierta para la Consulta Pública del Plan Parcial de Desarrollo Urbano del Centro Histórico de Tepic	(Documento elaborado/Documento programado) x100	Relativo	Porcentaje	Gestión	Eficacia	100.00%	Trimestral	Archivos de la Dirección de Planeación del Territorio del IMPLAN	Se tuvieron los recursos necesarios para culminar los trabajos de diseño y elaboración de la convocatoria abierta para la Consulta Pública del Plan Parcial de Desarrollo Urbano del Centro Histórico de Tepic	0.00%	0.00%	0.00%	0.00%
ACTIVIDAD 9 CI	Publicación en redes y medios de comunicación de la convocatoria abierta para la Consulta Pública del Plan Parcial de Desarrollo Urbano del Centro Histórico de Tepic	Publicación de la convocatoria abierta para la Consulta Pública del Plan Parcial de Desarrollo Urbano del Centro Histórico de Tepic	(Total de publicaciones /Publicaciones programadas) x100	Relativo	Porcentaje	Gestión	Eficacia	100.00%	Trimestral	Archivos de la Dirección de Planeación del Territorio del IMPLAN	Se tuvieron los recursos necesarios para la publicación en redes y medios de comunicación de la convocatoria abierta para la Consulta Pública del Plan Parcial de Desarrollo Urbano del Centro Histórico de Tepic	0.00%	0.00%	0.00%	0.00%
ACTIVIDAD 10 CI	Exposición y análisis para la Consulta Pública del documento del Plan Parcial de Desarrollo Urbano del Centro Histórico de Tepic	Realización de consulta pública del Plan Parcial de Desarrollo Urbano del Centro Histórico de Tepic	(Eventos realizados/Eventos programados) x100	Relativo	Porcentaje	Gestión	Eficacia	100.00%	Trimestral	Archivos de la Dirección de Planeación del Territorio del IMPLAN	Se tuvieron los recursos necesarios para la Exposición y análisis para la Consulta Pública del documento del Plan Parcial de Desarrollo Urbano del Centro Histórico de Tepic	0.00%	0.00%	0.00%	0.00%
ACTIVIDAD 11 CI	Incorporación de las propuestas surgidas de los eventos de exposición y análisis en la Consulta Pública del Plan Parcial de Desarrollo Urbano del Centro Histórico de Tepic	Propuestas ciudadanas incorporadas al Plan Parcial de Desarrollo Urbano del Centro Histórico de Tepic	(Propuestas ciudadanas /Propuestas ciudadanas seleccionadas) x100	Relativo	Porcentaje	Gestión	Eficacia	100.00%	Trimestral	Archivos de la Dirección de Planeación del Territorio del IMPLAN	La participación coordinada del personal, permitió la incorporación de las propuestas surgidas de los eventos de exposición y análisis en la Consulta Pública del documento del Plan Parcial de Desarrollo Urbano del Centro Histórico de Tepic	0.00%	0.00%	0.00%	0.00%





**Instituto Municipal de Planeación de Tepic**  
**Matriz de Indicadores de Resultados 2020**  
**Evaluación al 4o Trimestre 2020**



**Desarrollo Urbano Metropolitano**

Nivel	Objetivos	Indicadores						Frecuencia de Medición	Medios de Verificación	Supuestos	Resultado al 1er Trim. 2020	Resultado al 2o Trim. 2020	Resultado al 3er Trim. 2020	Resultado al 4o Trim. 2020
		Nombre del Indicador	Método de Cálculo	Tipo de valor de la meta	Unidad de medida	Tipo de Indicador	Dimensión del Indicador							
ACTIVIDAD 12 C1	Presentación del Plan Parcial de Desarrollo Urbano del Centro Histórico de Tepic a la Dirección General del IMPLAN	Presentación del Plan Parcial de Desarrollo Urbano del Centro Histórico de Tepic	(Presentación realizada/Presencia en programada) x100	Relativo	Porcentaje	Gestión	Eficacia	100.00%	Archivos de la Dirección de Planeación del Territorio del IMPLAN	Con gran interés y profesionalismo La Dirección General del IMPLAN recibió la Presentación del Plan Parcial de Desarrollo Urbano del Centro Histórico de Tepic	0.00%	0.00%	0.00%	
ACTIVIDAD 13 C1	Envío a Comisiones del Plan Parcial de Desarrollo Urbano del Centro Histórico de Tepic	Envío a Comisiones del Plan Parcial de Desarrollo Urbano del Centro Histórico de Tepic	(Envío de documento realizado/Envío programado) x100	Relativo	Porcentaje	Gestión	Eficacia	100.00%	Archivos de la Dirección de Planeación del Territorio del IMPLAN	Envío a Comisiones del Plan de Desarrollo Urbano del Centro Histórico de Tepic, se hizo en tiempo y forma	0.00%	0.00%	0.00%	
ACTIVIDAD 1 C2	Redacción de los documentos de la fase de Normatividad y Objetivos del Plan Parcial de desarrollo urbano de Ciudad Satélite.	Redacción de los documentos de la fase de Normatividad y Objetivos del Plan Parcial de Desarrollo Urbano de Ciudad Satélite.	(Documento redactado/Documento programado) x100	Relativo	Porcentaje	Gestión	Eficacia	100.00%	Archivos de la Dirección de Planeación del Territorio del IMPLAN	Se tuvieron los recursos necesarios para culminar los trabajos de la fase de Normatividad y Objetivos del Plan Parcial de desarrollo urbano de Ciudad Satélite.	100.00%	100.00%	100.00%	
ACTIVIDAD 2 C2	Redacción de los documentos y elaborar la cartografía de la fase de estrategias del Plan Parcial de desarrollo urbano de Ciudad Satélite.	Redacción de los documentos y elaborar la cartografía de la fase de estrategias del Plan Parcial de desarrollo urbano de Ciudad Satélite.	(Documento redactado/Documento programado) x100	Relativo	Porcentaje	Gestión	Eficacia	100.00%	Archivos de la Dirección de Planeación del Territorio del IMPLAN	Se tuvieron los recursos necesarios para culminar los trabajos de la fase de estrategias del Plan Parcial de desarrollo urbano de Ciudad Satélite.	100.00%	100.00%	100.00%	
ACTIVIDAD 3 C2	Redacción de los documentos y elaborar la cartografía de la fase de proyectos estratégicos del Plan Parcial de desarrollo urbano de Ciudad Satélite.	Redacción de los documentos y elaborar la cartografía de la fase de proyectos estratégicos del Plan Parcial de desarrollo urbano de Ciudad Satélite.	(Documento redactado/Documento programado) x100	Relativo	Porcentaje	Gestión	Eficacia	100.00%	Archivos de la Dirección de Planeación del Territorio del IMPLAN	Se tuvieron los recursos necesarios para culminar los trabajos de la fase de proyectos estratégicos del Plan Parcial de desarrollo urbano de Ciudad Satélite.	100.00%	100.00%	100.00%	
ACTIVIDAD 4 C2	Diseño editorial del Plan Parcial de Desarrollo Urbano de Ciudad Satélite.	Diseño editorial del Plan Parcial de Desarrollo Urbano de Ciudad Satélite.	(Documento redactado/Documento programado) x100	Relativo	Porcentaje	Gestión	Eficacia	100.00%	Archivos de la Dirección de Planeación del Territorio del IMPLAN	Se tuvieron los recursos necesarios para culminar los trabajos de la fase de diseño editorial del Plan Parcial de Desarrollo Urbano de Ciudad Satélite.	75.00%	100.00%	100.00%	
ACTIVIDAD 5 C2	Diseño y elaboración de la convocatoria abierta para la Consulta Pública del Plan Parcial de Desarrollo Urbano de Ciudad Satélite.	Diseño y elaboración de la convocatoria abierta para la Consulta Pública del Plan Parcial de Desarrollo Urbano de Ciudad Satélite.	(Documento elaborado/Documento programado) x100	Relativo	Porcentaje	Gestión	Eficacia	100.00%	Archivos de la Dirección de Planeación del Territorio del IMPLAN	Se tuvieron los recursos necesarios para culminar los trabajos de diseño y elaboración de la convocatoria abierta para la Consulta Pública del Plan Parcial de Desarrollo Urbano de Ciudad Satélite.	0.00%	0.00%	0.00%	
ACTIVIDAD 6 C2	Publicación en redes y medios de comunicación de la convocatoria abierta para la Consulta Pública del Plan Parcial de Desarrollo Urbano de Ciudad Satélite.	Publicación de la convocatoria abierta para la Consulta Pública del Plan Parcial de Desarrollo Urbano de Ciudad Satélite.	(Total de publicaciones /Publicaciones programadas) x100	Relativo	Porcentaje	Gestión	Eficacia	100.00%	Archivos de la Dirección de Planeación del Territorio del IMPLAN	Se tuvieron los recursos necesarios para la publicación en redes y medios de comunicación de la convocatoria abierta para la Consulta Pública del Plan Parcial de Desarrollo Urbano de Ciudad Satélite.	0.00%	0.00%	0.00%	
ACTIVIDAD 7 C2	Exposición y análisis para la Consulta Pública del documento del Plan Parcial de Desarrollo Urbano de Ciudad Satélite.	Exposición y análisis para la Consulta Pública del documento del Plan Parcial de Desarrollo Urbano de Ciudad Satélite.	(Eventos realizados/Eventos programados) x100	Relativo	Porcentaje	Gestión	Eficacia	100.00%	Archivos de la Dirección de Planeación del Territorio del IMPLAN	Se tuvieron los recursos necesarios para realizar la exposición y análisis para la Consulta Pública del documento del Plan Parcial de Desarrollo Urbano de Ciudad Satélite.	0.00%	0.00%	0.00%	





**Instituto Municipal de Planeación de Tepic**  
**Matriz de Indicadores de Resultados 2020**  
**Evaluación al 4o Trimestre 2020**



**Desarrollo Urbano Metropolitano**

Nivel	Objetivos	Indicadores							Supuestos	Resultado al 1er Trim. 2020	Resultado al 2o Trim. 2020	Resultado al 3er Trim. 2020	Resultado al 4o Trim. 2020	
		Nombre del Indicador	Método de Cálculo	Tipo de valor de la meta	Unidad de medida	Tipo de Indicador	Dimensión del Indicador	Meta						Frecuencia de Medición
ACTIVIDAD 8 C2	Incorporación de las propuestas surgidas de los eventos de exposición y análisis en la Consulta Pública del Plan Parcial de Desarrollo Urbano de Ciudad Satélite.	Propuestas ciudadanas incorporadas al Plan Parcial de Desarrollo Urbano de Ciudad Satélite	(Propuestas ciudadanas incorporadas/Propuestas ciudadanas seleccionadas) x100	Relativo	Porcentaje	Gestión	Eficacia	100.00%	Trimestral	Archivos de la Dirección de Planeación del Territorio del IMPLAN	La participación coordinada del personal, permitiendo la incorporación de las propuestas surgidas de los eventos de exposición y análisis en la Consulta Pública, el Plan Parcial de Desarrollo Urbano de Ciudad Satélite.	100.00%	100.00%	100.00%
ACTIVIDAD 9 C2	Presentación de la actualización del Plan Parcial de Desarrollo Urbano de Ciudad Satélite a la Dirección General del IMPLAN	Presentación del Plan Parcial de Desarrollo Urbano de Ciudad Satélite	(Presentación realizada/Presencia en programación) x100	Relativo	Porcentaje	Gestión	Eficacia	100.00%	Trimestral	Archivos de la Dirección de Planeación del Territorio del IMPLAN	Con gran interés y profesionalismo la Dirección General del IMPLAN recibió la Presentación de la actualización del Plan Parcial de Desarrollo Urbano de Ciudad Satélite.	0.00%	100.00%	100.00%
ACTIVIDAD 10 C2	Envío a Comisiones del Plan Parcial de Desarrollo Urbano de Ciudad Satélite.	Plan Parcial de Desarrollo Urbano de Ciudad Satélite, remitido a Comisiones	(Envío de documento realizado/Envío programado) x100	Relativo	Porcentaje	Gestión	Eficacia	100.00%	Trimestral	Archivos de la Dirección de Planeación del Territorio del IMPLAN	El envío a Comisiones del Plan Parcial de Desarrollo Urbano de Ciudad Satélite, se hizo en tiempo y forma	0.00%	0.00%	0.00%
ACTIVIDAD 1 C3	Formulación de una agenda de cooperación nacional e internacional en materia de desarrollo urbano.	Construcción de la Agenda de cooperación nacional e internacional en materia de desarrollo urbano del IMPLAN	(Agenda de cooperación elaborada/Agenda de cooperación programada) x 100	Relativo	Porcentaje	Gestión	Eficacia	100.00%	Trimestral	Archivos de la Dirección de Planeación del Territorio del IMPLAN	El personal allinea el intercambio de experiencias en temas de desarrollo urbano	100.00%	100.00%	100.00%
ACTIVIDAD 2 C3	Asistencia a Talleres y conferencias locales en temas que involucren el desarrollo urbano de Tepic	Participación del IMPLAN en eventos locales de Desarrollo Urbano	(Eventos con participación del IMPLAN/Eventos convocados) x 100	Relativo	Porcentaje	Gestión	Eficacia	100.00%	Trimestral	Archivos de la Dirección de Planeación del Territorio del IMPLAN	Se tuvieron los recursos necesarios para facilitar al personal, la asistencia a Talleres y conferencias locales en temas que involucren el desarrollo urbano.	20.00%	80.00%	100.00%
ACTIVIDAD 3 C3	Asistencia a congresos nacionales e internacionales de desarrollo urbano y movilidad sustentable.	Participación del IMPLAN en congresos nacionales e internacionales de desarrollo urbano y movilidad sustentable.	(Congresos con participación del IMPLAN/Congresos programados para asistir) x 100	Relativo	Porcentaje	Gestión	Eficacia	100.00%	Trimestral	Archivos de la Dirección de Planeación del Territorio del IMPLAN	Se tuvieron los recursos necesarios para facilitar al personal, la asistencia a congresos nacionales e internacionales de desarrollo urbano y movilidad sustentable.	100.00%	100.00%	150.00%



H. AYUNTAMIENTO  
CONSTITUCIONAL  
TEPIC, YUCATÁN.

## Instituto Municipal de Planeación de Tepic Matriz de Indicadores de Resultados 2020 Evaluación al 4o Trimestre 2020



### Movilidad Urbana Sustentable

Nivel	Objetivos	Nombre del Indicador	Método de Cálculo	Tipo de valor de la meta	Indicadores				Medios de Verificación	Supuestos	Resultado al 1er Trim. 2020	Resultado al 2o Trim. 2020	Resultado al 3er Trim. 2020	Resultado al 4o Trim. 2020
					Unidad de medida	Tipo de Indicador	Dimensión del Indicador	Meta						
FIN	Contribuir al avance en la reversión de la movilidad activa de la ciudad y eficientar la conectividad con la construcción y adecuación de infraestructura incluyente, innovadora e integral, a través de la ejecución de proyectos del Plan Integral de Movilidad Urbana Sustentable de Tepic para mejorar la calidad de vida de la población del municipio	Percepción ciudadana de las nuevas condiciones de movilidad urbana	(Personas que percibieron mejora con la nueva movilidad/Total de personas entrevistadas) X 100	Relativo	Porcentaje	Estratégico	Eficacia	70.00%	Encuesta	Se tuvieron los recursos necesarios para realizar con éxito la encuesta de opinión				60.00%
		Porcentaje de construcción y adecuación de infraestructura incluyente,	(Valiades adecuadas con diseño de movilidad sustentable/Valiades programadas en el PIMUS Tepic) X 100	Relativo	Porcentaje	Estratégico	Eficacia	16.00%	Archivos de la Dirección de Planeación del Territorio	Se desarrollaron las estrategias, proyectos y acciones contenidos en el Plan Integral de Movilidad Urbana Sustentable de Tepic para generar condiciones de estabilidad y eficacia en los modos de transporte de la ciudadanía				128.57%
PROPÓSITO	El Plan Integral de Movilidad Urbana Sustentable de Tepic está convertido en la guía de remediación de la ciudad para los diferentes órdenes de gobierno, al presentar avances importantes en su cumplimiento para orientar la construcción y adecuación de infraestructura incluyente, innovadora e integral que está cambiando las características de la traza urbana seleccionada de la ciudad en beneficio de la población del municipio	Porcentaje de ejecución del PIMUS	(Proyectos ejecutados/Total de Proyectos del PIMUS) X 100	Relativo	Porcentaje	Gestión	Eficacia	21.00%	Archivos de la Dirección de Proyectos Estratégicos	Se atendieron de manera gradual los proyectos del PIMUS TEPC				20.00%
COMPONENTE 1	La reglamentación municipal reformada de acuerdo a lo establecido en el PIMUS, ha sido aprobada por el H. Cabildo del H. AYUNTAMIENTO de Tepic	Porcentaje de aprobación de reformas a la Reglamentación municipal relacionada con el PIMUS	(Reglamentos reformados aprobados/Total de Reglamentos del PIMUS) X 100	Relativo	Porcentaje	Gestión	Eficacia	66.67%	Gaceta Municipal Archivos de la Dirección General del IMPLAN	El Cabildo dictaminó favorablemente y autorizó los cambios a la reglamentación municipal que plantea el PIMUS		33.33%	33.33%	33.33%
COMPONENTE 2	Los Proyectos contenidos en el Plan Integral de Movilidad Urbana sustentable de la ciudad han sido gestionados conforme a la normatividad actualizada	Porcentaje de gestión de Proyectos del PIMUS	(Proyectos gestionados/Total de Proyectos del PIMUS) X 100	Relativo	Porcentaje	Gestión	Eficacia	24.00%	Archivos de la Dirección de Proyectos Estratégicos	Hubo disponibilidad de recursos para entregar diferentes productos: proyectos diseñados, proyectos formulados y proyectos ejecutados del PIMUS Tepic				20.00%
COMPONENTE 3	El Comité de Implementación y Evaluación del PIMUS ha aprobado los resultados de la evaluación de la gestión de los proyectos del PIMUS	Aprobación de la Evaluación del PIMUS	(Evaluaciones aprobadas/Evaluaciones realizadas) X 100	Relativo	Porcentaje	Gestión	Eficacia	100.00%	Archivos de la Dirección de Planeación del Territorio	El Comité evaluó y gestionó de manera efectiva los avances del PIMUS				91.67%
ACTIVIDAD 1 C1	Seguimiento al proceso de dictaminación del reglamento de movilidad de la ciudad de Tepic reformado para restringir la construcción de puentes peatonales	Dictaminación de Reformas al reglamento de Movilidad	(Reglamento dictaminado/Reglamento reformado) X 100	Relativo	Porcentaje	Gestión	Eficacia	100.00%	Archivos de la Secretaría del Ayuntamiento y Dirección General (del IMPLAN)	Con el trabajo en Comisiones, se dictaminó favorablemente y se autorizaron los cambios al reglamento de movilidad de la ciudad de Tepic				0.00%
ACTIVIDAD 2 C1	Seguimiento al proceso de dictaminación del reglamento de Construcción del Municipio de Tepic reformado para disminuir los requerimientos de ejones de estacionamiento	Dictaminación de Reformas al reglamento de Construcción	(Reglamento dictaminado/Reglamento reformado) X 100	Relativo	Porcentaje	Gestión	Eficacia	100.00%	Archivos de la Secretaría del Ayuntamiento y Dirección General (del IMPLAN)	Con el trabajo en Comisiones, se dictaminó favorablemente y se autorizaron los cambios al reglamento de Construcción del Municipio de Tepic				0.00%





Movilidad Urbana Sustentable

Nivel	Objetivos	Nombre del Indicador	Método de Cálculo	Tipo de valor de la métrica	Indicadores				Frecuencia de Medición	Medios de Verificación	Supuestos	Resultado al 1er Trim. 2020	Resultado al 2o Trim. 2020	Resultado al 3er Trim. 2020	Resultado al 4o Trim. 2020
					Unidad de medida	Tipo de Indicador	Dimensión del Indicador	Meta				Resultado al 1er Trim. 2020	Resultado al 2o Trim. 2020	Resultado al 3er Trim. 2020	Resultado al 4o Trim. 2020
ACTIVIDAD 1 C2	Ejecución de ejercicios urbanos de movilidad en la ciudad de Tepic	Porcentaje de Ejercicios de Movilidad Urbana	(Ejercicios realizados/Ejercicios programados) X 100	Relativo	Gestión	Eficacia	100.00%	Semestral	Archivos de la Dirección de Planeación del Territorio	Se tuvieron los recursos necesarios para realizar con éxito los ejercicios	100.00%	100.00%	100.00%	0.00%	
ACTIVIDAD 2 C2	Ejecución de la iniciativa Vienes sin Auto dependencias del municipio	Porcentaje de ejecución de Vienes sin Auto	(Vienes sin auto realizados/Vienes sin Auto programados) X 100	Relativo	Gestión	Eficacia	100.00%	Trimestral	Archivos de la Dirección de Planeación del Territorio	Existió la coordinación efectiva con las dependencias del ayuntamiento para realizar la iniciativa	16.67%	16.67%	16.67%	16.67%	
ACTIVIDAD 3 C2	Diseño de Corredores Urbanos de Movilidad Sustentable en la ciudad de Tepic	Porcentaje de avance en diseño de Corredores Urbanos de Movilidad Sustentable	(Corredores Urbanos diseñados/Corredores Urbanos programados) X 100	Relativo	Gestión	Eficacia	100.00%	Semestral	Archivos de la Dirección de Planeación del Territorio	Se tuvieron los recursos necesarios para realizar el diseño conceptual	0.00%	0.00%	0.00%	0.00%	
ACTIVIDAD 4 C2	Formulación de documentos técnicos para la adecuación de intersecciones con mayor grado de inseguridad vial en la ciudad de Tepic	Porcentaje de avance en la formulación de documentos de adecuación de intersecciones viales	(Documentos técnicos formulados/Documentos técnicos programados) X 100	Relativo	Gestión	Eficacia	100.00%	Trimestral	Archivos de la Dirección de Planeación del Territorio	Se tuvieron los recursos necesarios para realizar con éxito los proyectos	0.00%	0.00%	0.00%	0.00%	
ACTIVIDAD 5 C2	Formulación del estudio Perfil Ciclista	Porcentaje de avance en la formulación de Perfil Ciclista	(Estudio formulado/Estudio programado) X 100	Relativo	Gestión	Eficacia	100.00%	Annual	Archivos de la Dirección de Planeación del Territorio	Se tuvieron los recursos necesarios para realizar con éxito los proyectos	100.00%	100.00%	100.00%	100.00%	
ACTIVIDAD 6 C2	Formulación del Manual de Diseño Urbano de la ciudad de Tepic	Porcentaje de avance en la formulación de Manual de Diseño urbano	(Manual de diseño urbano formulado/Manual programado) X 100	Relativo	Gestión	Eficacia	100.00%	Annual	Archivos de la Dirección de Planeación del Territorio	Se tuvieron los recursos necesarios para realizar con éxito los proyectos	0.00%	0.00%	0.00%	0.00%	
ACTIVIDAD 7 C2	Ejecución de la estrategia de comunicación en materia de movilidad y urbanismo	Estrategia de comunicación de la movilidad	(Publicaciones realizadas/Publicaciones programadas) X 100	Relativo	Gestión	Eficacia	100.00%	Trimestral	Archivos de la Dirección de Planeación del Territorio	Existió la coordinación efectiva con las dependencias del ayuntamiento para realizar la iniciativa	25.00%	50.00%	75.00%	100.00%	
ACTIVIDAD 1 C3	Realización de sesiones mensuales del Comité de Implementación y Evaluación del PIMUS Tepic	Funcionamiento del Comité de Implementación y Evaluación del PIMUS Tepic	(Sesiones realizadas/Sesiones programadas) X 100	Relativo	Gestión	Eficacia	100.00%	Trimestral	Archivos de la Dirección de Planeación del Territorio	El Comité evaluó y gestiona de manera efectiva los avances del PIMUS	16.67%	41.67%	66.67%	91.67%	
ACTIVIDAD 2 C3	Construcción del Modelo de Evaluación del PIMUS Tepic	Avances en la construcción del Modelo de Evaluación del PIMUS Tepic	(Modelo de evaluación realizado/Modelo de Evaluación programado) X 100	Relativo	Gestión	Eficacia	100.00%	Annual	Archivos de la Dirección de Planeación del Territorio	Existió la coordinación con la Dirección de Planeación y Evaluación	100.00%	100.00%	100.00%	100.00%	
ACTIVIDAD 3 C3	Registro de avances en la gestión del PIMUS Tepic y la ejecución de proyectos	Captación de avances del PIMUS	(Registros realizados/Registros programados) X 100	Relativo	Gestión	Eficacia	100.00%	Trimestral	Archivos de la Dirección de Planeación del Territorio	Existió la coordinación y la disposición de las áreas ejecutoras para la entrega de información técnica	25.00%	50.00%	75.00%	100.00%	
ACTIVIDAD 4 C3	Evaluación de avances en la atención del PIMUS Tepic	Porcentaje de Evaluaciones del PIMUS Tepic	(Evaluaciones realizadas/Evaluaciones programadas) X 100	Relativo	Gestión	Eficacia	100.00%	Trimestral	Archivos de la Dirección de Planeación y Evaluación	Existió la coordinación con la Dirección de Planeación y Evaluación	25.00%	50.00%	75.00%	100.00%	







Instituto Municipal de Planeación de Tepic  
Matriz de Indicadores de Resultados 2020  
Evaluación al 4o Trimestre 2020



H. AYUNTAMIENTO  
CONSTITUCIONAL  
TEPIC, JALISCO

Gestión de Recursos y Banco de Proyectos

Nivel	Objetivos	Indicadores					Medios de Verificación	Supuestos	Resultado al 1er Trim 2020	Resultado al 2o Trim 2020	Resultado al 3er Trim 2020	Resultado al 4o Trim 2020
		Nombre del Indicador	Método de Cálculo	Tipo de valor de la meta	Unidad de medida	Tipo de indicador						
FIN	Contribuir al logro de un gobierno municipal honesto, eficiente y transparente mediante la innovación, la planeación y la mejora continua de todos sus procesos, para otorgar un mejor servicio a la ciudadanía y que sea evaluado con indicadores válidos, confiables, medibles, oportunos y de relevancia programática, a través de la gestión exitosa de proyectos ejecutivos de obras para la mejora de los servicios públicos y la infraestructura urbana, integrados en el Banco Municipal de Proyectos administrado por el IMPLAN, con la obtención de recursos financieros externos, adicionales a las participaciones y aportaciones federales en beneficio de la población de Tepic	Obtención de recursos financieros adicionales	(Recursos financieros obtenidos / Total de participaciones y aportaciones federales 2020) x 100	Relativo	Porcentaje	Estratégico	Eficacia	300.00%	Anual			0.00%
		Población de Tepic beneficiada	(Población beneficiada / Población total de Tepic) x 100	Relativo	Porcentaje	Estratégico	Eficacia	100.00%	Anual			
PROPÓSITO	El Municipio de Tepic, cuenta con Proyectos ejecutivos de inversión, en obras estratégicas para la mejora de los servicios públicos y la infraestructura urbana, gestionados por el IMPLAN y las dependencias y OPD's especializados municipales, aprobados por las instancias nacionales e internacionales	Aprobación de proyectos de inversión al municipio de Tepic	(Proyectos de inversión aprobados / Proyectos de inversión gestionados) x 100	Relativo	Porcentaje	Gestión	Eficacia	60.00%	Anual			0.00%
		Realización de Proyectos estratégicos de inversión	(Proyectos estratégicos elaborados / Proyectos de inversión determinados) x 100	Relativo	Porcentaje	Gestión	Eficacia	100.00%	Anual			
COMPONENTE 1	Las áreas especializadas de la administración municipal, han elaborado sus proyectos estratégicos para la mejora de servicios públicos y de la infraestructura urbana en coordinación con el IMPLAN	Integración del Banco Municipal de Proyectos	(Proyectos de inversión resguardados en el IMPLAN / Proyectos de inversión elaborados por las áreas) x 100	Relativo	Porcentaje	Gestión	Eficacia	100.00%	Anual			100.00%
		Gestión financiera nacional e internacional de proyectos	(Proyectos presentados para gestión de recursos / Proyectos en resguardo) x 100	Relativo	Porcentaje	Gestión	Eficacia	100.00%	Semestral			
ACTIVIDAD 1 C 1	Determinación de las obras estratégicas indispensables para elevar la eficiencia de los servicios públicos y la infraestructura urbana en coordinación con dependencias especializadas	Determinación de obras estratégicas	(Obras estratégicas determinadas / Obras necesarias analizadas) x 100	Relativo	Porcentaje	Gestión	Eficacia	10.00%	Anual			40.00%
		Elaboración de proyectos ejecutivos de las obras estratégicas indispensables para elevar la eficiencia en la prestación de los servicios públicos y la infraestructura urbana por las dependencias especializadas en coordinación con el IMPLAN	(Proyectos ejecutivos elaborados / Obras estratégicas determinadas) x 100	Relativo	Porcentaje	Gestión	Eficacia	100.00%	Trimestral	0.00%	0.00%	100.00%



Instituto Municipal de Planeación de Tepic  
Matriz de Indicadores de Resultados 2020  
Evaluación al 4o Trimestre 2020



Gestión de Recursos y Banco de Proyectos

Nivel	Objetivos	Nombre del Indicador	Indicadores					Medios de Verificación	Supuestos	Resultado al 1er Trim 2020	Resultado al 2o Trim 2020	Resultado al 3er Trim 2020	Resultado al 4o Trim 2020
			Método de Cálculo	Tipo de valor de la meta	Unidad de medida	Tipo de indicador	Dimensión del indicador						
ACTIVIDAD 1 C 2	AutORIZACIÓN por la Comisión de Obra Pública de los expedientes ejecutivos de obra, de la incorporación al Banco Municipal de Proyectos para gestionar recursos externos en las instancias estatales, nacionales e internacionales	AutORIZACIÓN de los expedientes ejecutivos	(Proyectos ejecutivos autorizados/ Proyectos enviados a autorización) X 100	Relativo	Porcentaje	Gestión	Eficacia	100.00%	Trimestral	Archivos de la Dirección de Gestión de Recursos y Banco de Proyectos del IMPLAN		0.00%	0.00%
ACTIVIDAD 2 C 2	RECEPCIÓN en el IMPLAN para resguardo e integración al Banco Municipal de Proyectos de los documentos ejecutivos de inversión de obras estratégicas en el municipio de Tepic	RECEPCIÓN de expedientes en resguardo	(Expedientes recibidos/ Proyectos elaborados) X 100	Relativo	Porcentaje	Gestión	Eficacia	100.00%	Trimestral	Archivos de la Dirección de Gestión de Recursos y Banco de Proyectos del IMPLAN		0.00%	0.00%
ACTIVIDAD 1 C 3	Determinación del orden de prioridades con el que debe iniciar la gestión de recursos externos para la realización de la obra pública estratégica en el municipio de Tepic	Orden de prioridades de la gestión de recursos externos	(Orden de prioridades de la gestión determinadas/ Orden de prioridades de la gestión obligadas) X 100	Relativo	Porcentaje	Gestión	Eficacia	100.00%	Anual	Archivos de la Dirección de Gestión de Recursos y Banco de Proyectos del IMPLAN			100.00%
ACTIVIDAD 2 C 3	Integración de los protocolos de gestión de recursos externos para la realización de la obra pública estratégica en el municipio de Tepic, ante instancias estatales, nacionales e internacionales	Integración de protocolos de gestión	(Protocolos de gestión integrados/ Proyectos ejecutivos a gestionar) X 100	Relativo	Porcentaje	Gestión	Eficacia	100.00%	Trimestral	Archivos de la Dirección de Gestión de Recursos y Banco de Proyectos del IMPLAN		0.00%	100.00%

