

Estadística sobre activitats en R+D 2022. Catalunya

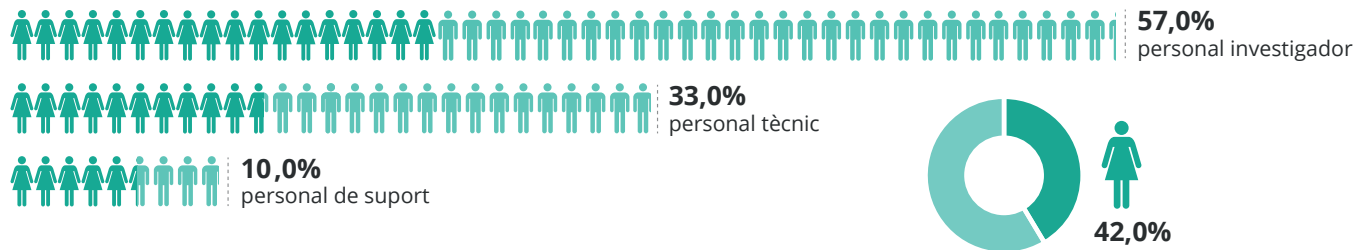
Data de publicació
Maig 2024



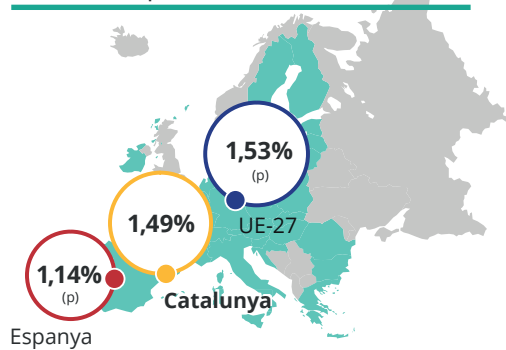
Personal ocupat en R+D

58.794 persones (en equivalència a jornada completa)

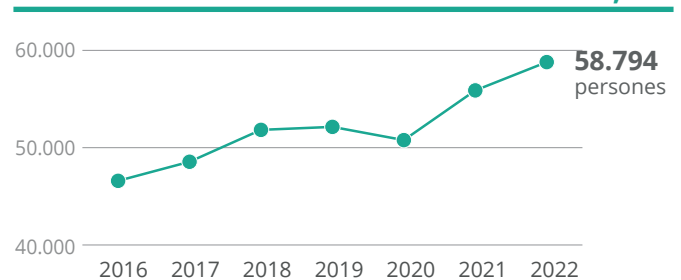
Per tipus d'ocupació i sexe [i7](#)



% sobre la població activa [i7](#)



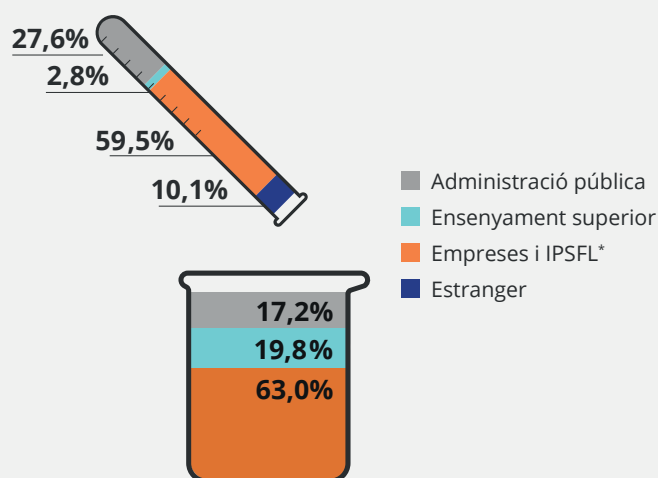
Evolució [i7](#)



€ Despesa en R+D

4.828,9 milions d'euros

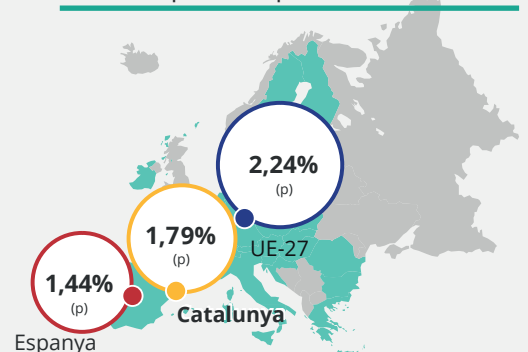
Origen dels fons de finançament [i7](#)



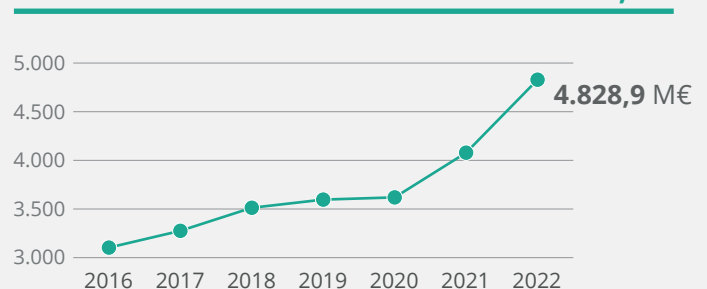
Despesa per sectors [i7](#)

* Institucions privades sense finalitat de lucre.

% de despesa respecte al PIB [i7](#)



Evolució [i7](#)



(p) Dades provisionals.

Font: Idescat (Catalunya); Eurostat (Espanya i UE-27).

Nota: Despesa en R+D interna feta a Catalunya per unitats que hi tenen activitat d'R+D, independentment d'on s'ubiqui la seua social.



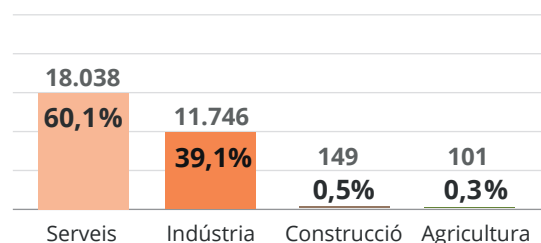
Personal ocupat en R+D

30.034 persones (en equivalència a jornada completa)

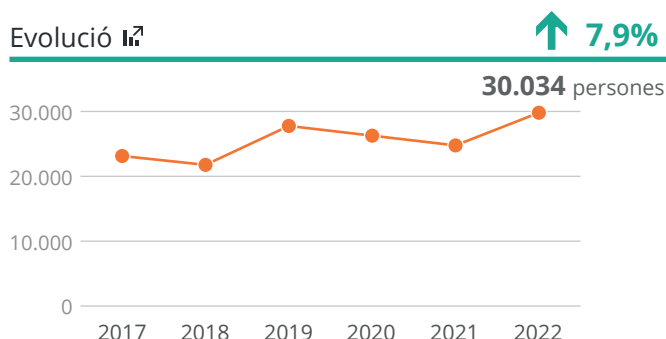
Per tipus d'ocupació i sexe ¹⁷



Per sector d'activitat ¹⁷



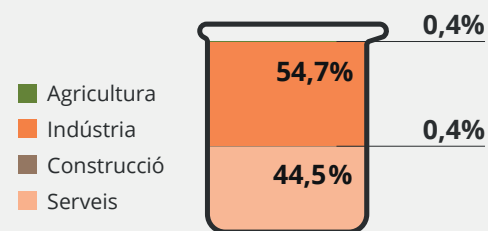
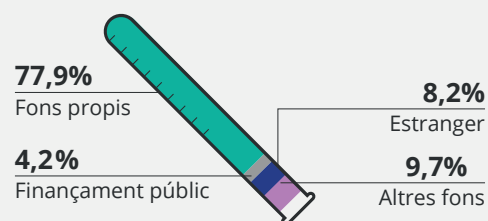
Evolució ¹⁷



€ Despesa en R+D

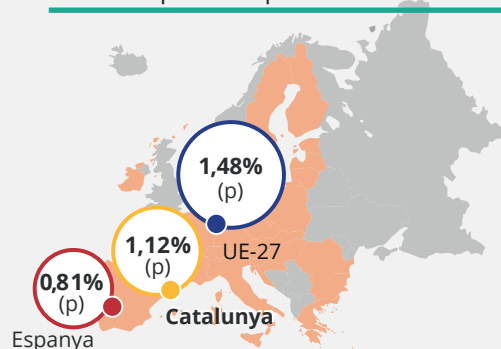
3.024,0 milions d'euros

Origen dels fons de finançament ¹⁷

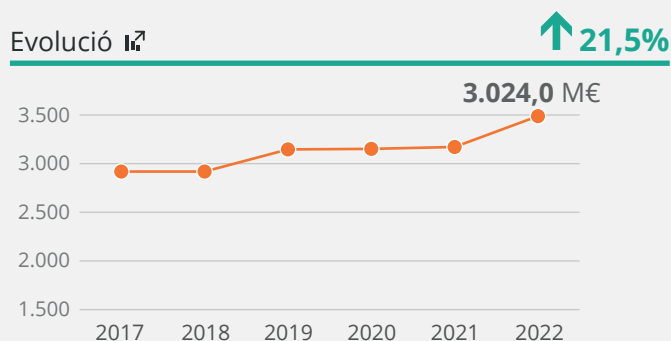


Despesa per sectors d'activitat ¹⁷

% de despesa respecte al PIB ¹⁷



Evolució ¹⁷



(p) Dades provisionals.

Font: Idescat (Catalunya); Eurostat (Espanya i UE-27).

Nota: Despesa en R+D interna feta a Catalunya per unitats que hi tenen activitat d'R+D, independentment d'on s'ubiqui la seua social.

Estadística sobre activitats en R+D 2022. Catalunya

Administració pública

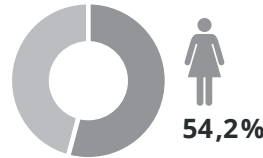
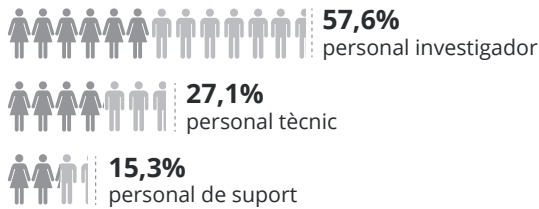
Data de publicació
Maig 2024



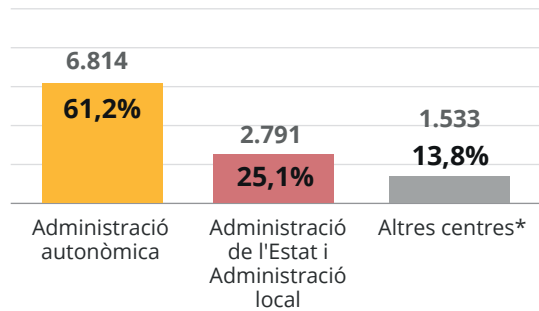
Personal ocupat en R+D

11.138 persones (en equivalència a jornada completa)

Per tipus d'ocupació i sexe ¹

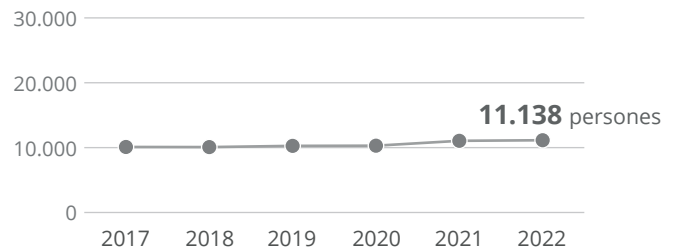


Per tipus d'Administració ¹



Evolució ¹

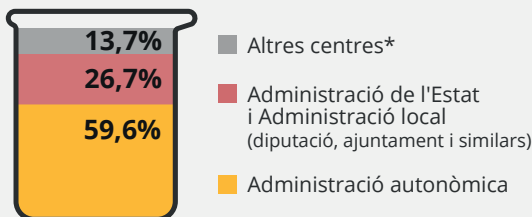
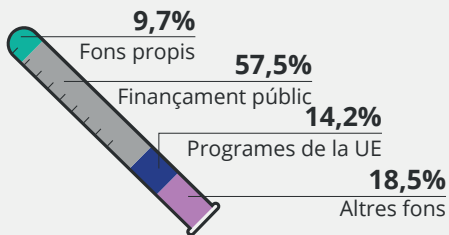
↑0,8%



€ Despesa en R+D

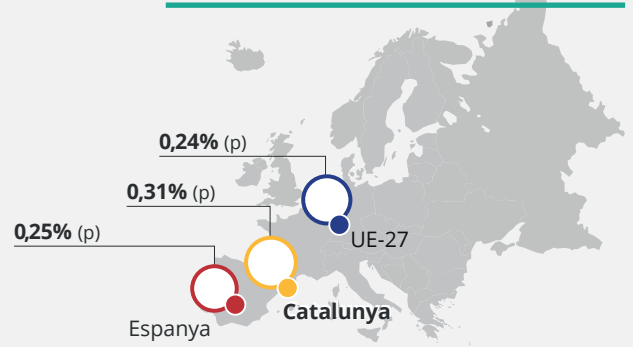
832,5 milions d'euros

Origen dels fons de finançament ¹



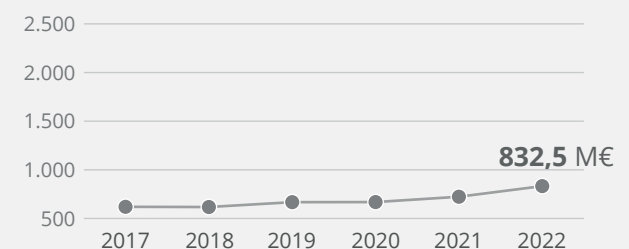
Despesa per tipus d'Administració ¹

% de despesa respecte al PIB ¹



Evolució ¹

↑15,1%



* ISFL (institucions sense finalitat de lucre) controlades i/o finançades principalment per l'Administració.

(p) Dades provisionals.

Font: Idescat (Catalunya); Eurostat (Espanya i UE-27).

Nota: Despesa en R+D interna feta a Catalunya per unitats que hi tenen activitat d'R+D, independentment d'on s'ubiqui la seua social.

Estadística sobre activitats en R+D 2022. Catalunya

Ensenyament superior

Data de publicació

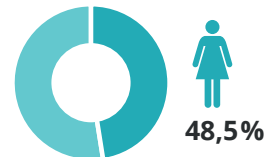
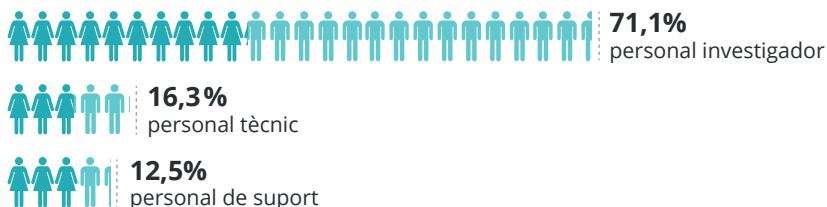
Maig
2024



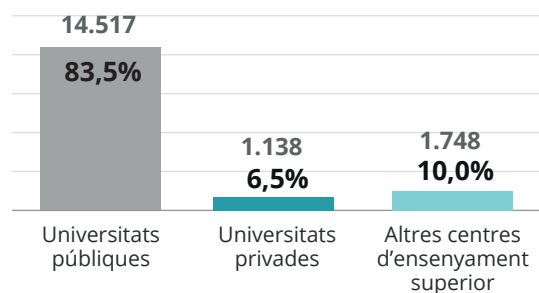
Personal ocupat en R+D

17.403 persones (en equivalència a jornada completa)

Per tipus d'ocupació i sexe ¹⁷

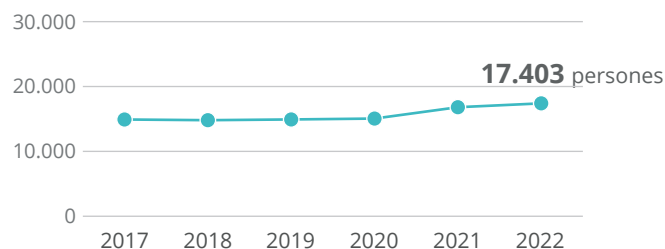


Per tipus de centre ¹⁷



Evolució ¹⁷

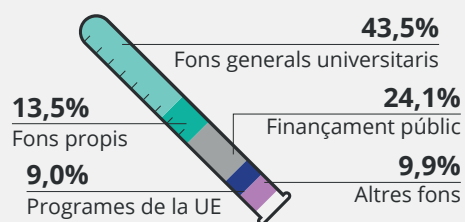
↑ 3,5%




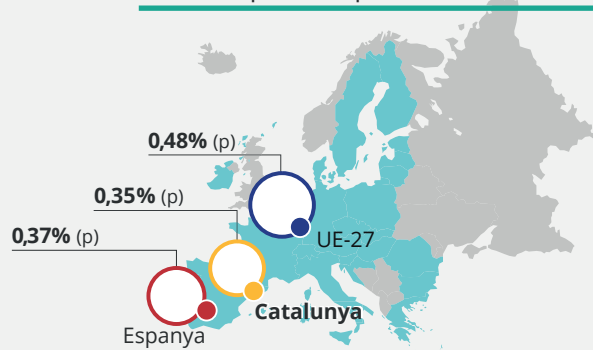
€ Despesa en R+D

953,8 milions d'euros

Origen dels fons de finançament ¹⁷



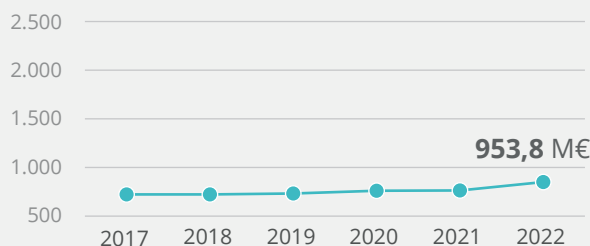
% de despesa respecte al PIB ¹⁷



Despesa per tipus de centre ¹⁷

Evolució ¹⁷

↑ 12,2%



(p) Dades provisionals.

Font: Idescat (Catalunya); Eurostat (Espanya i UE-27).

Nota: Despesa en R+D interna feta a Catalunya per unitats que hi tenen activitat d'R+D, independentment d'on s'ubiqui la seua social.