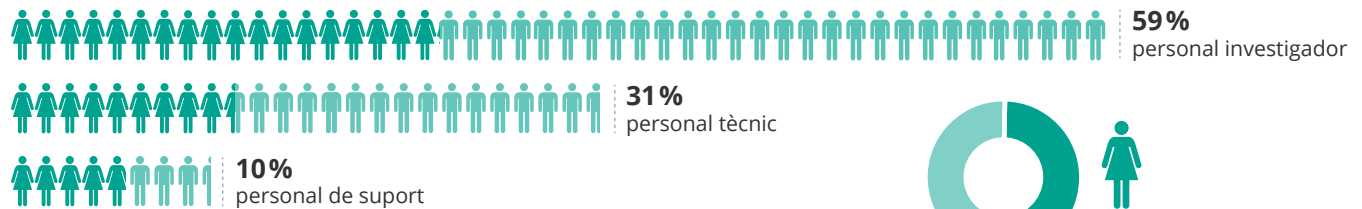




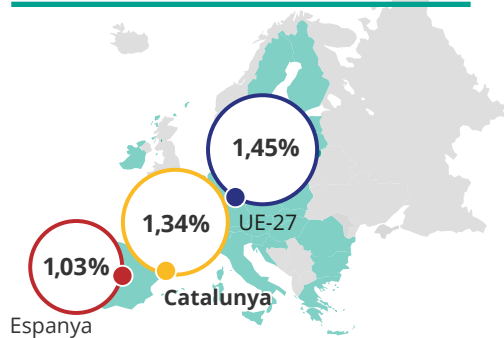
Personal ocupat en R+D

50.776 persones (en equivalència a jornada completa)

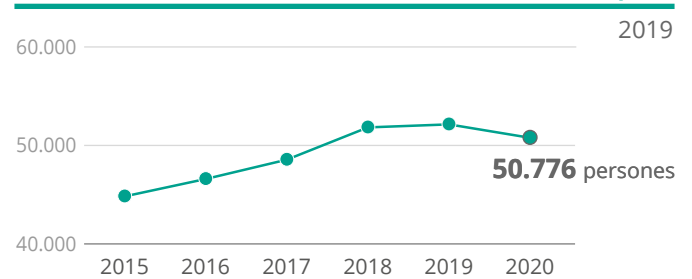
Per tipus d'ocupació i sexe ¹



% sobre la població activa ¹



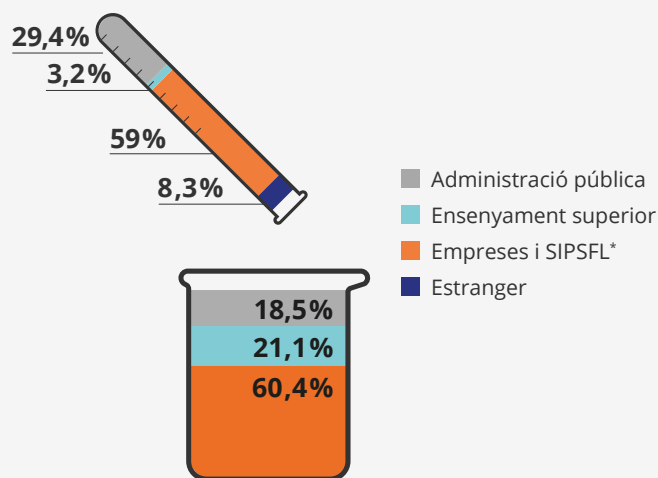
Evolució ¹



Despesa realitzada en R+D

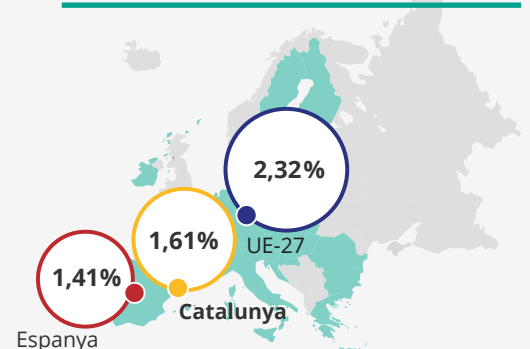
3.619,3 milions d'euros

Origen dels fons de finançament ¹

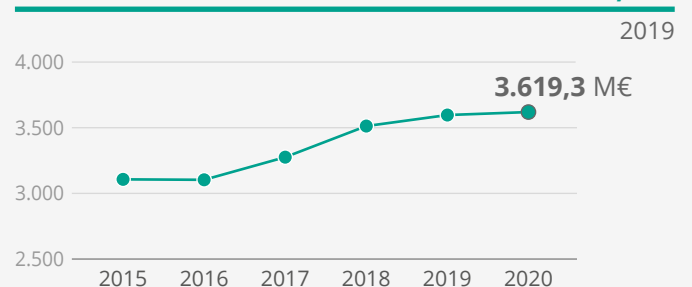


Despesa per sectors ¹

% de despesa respecte al PIB ¹



Evolució ¹



* Sector de les institucions privades sense finalitat de lucre.

Font: Idescat (Catalunya); Eurostat (Espanya i UE-27).

Nota: Despesa en R+D interna feta a Catalunya per unitats que hi tenen activitat d'R+D, independentment d'on s'ubiqui la seu social.



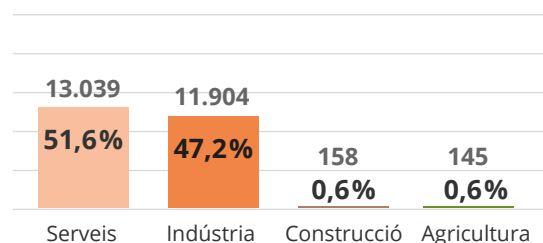
Personal ocupat en R+D

25.246 persones (en equivalència a jornada completa)

Per tipus d'ocupació i sexe ¹⁷

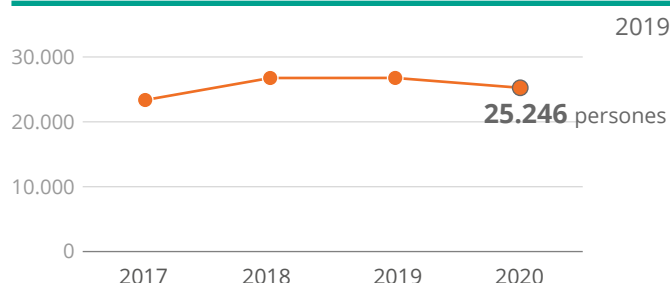


Per sector d'activitat ¹⁷



Evolució ¹⁷

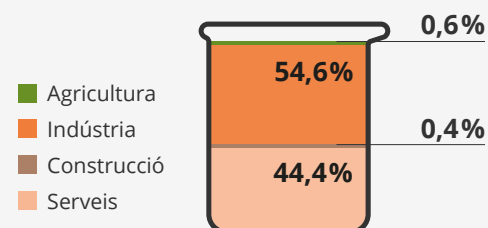
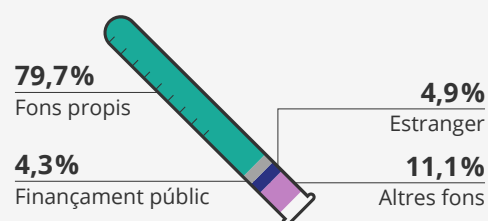
↓ -5,7%



€ Despesa realitzada en R+D

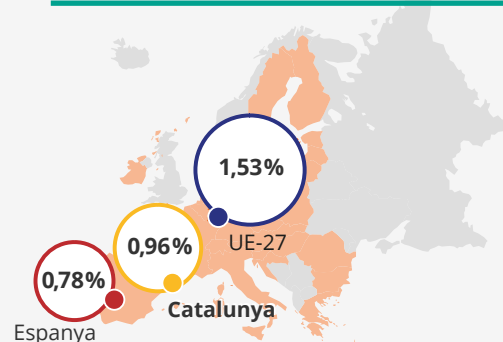
2.171,1 milions d'euros

Origen dels fons de finançament ¹⁷



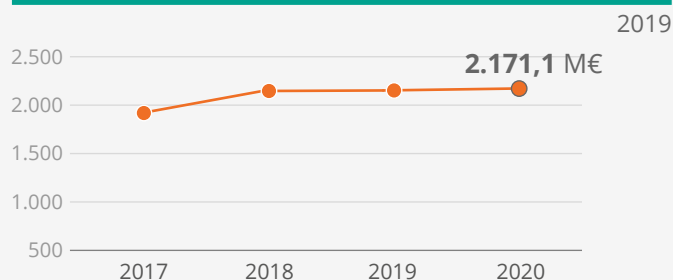
Despesa per sectors d'activitat ¹⁷

% de despesa respecte al PIB ¹⁷



Evolució ¹⁷

↑ 0,9%



Font: Idescat (Catalunya); Eurostat (Espanya i UE-27).

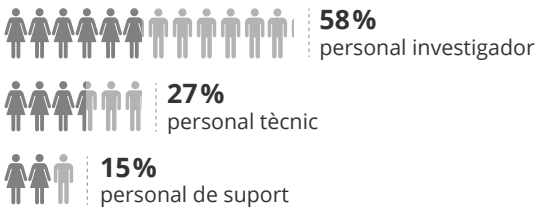
Nota: Despesa en R+D interna feta a Catalunya per unitats que hi tenen activitat d'R+D, independentment d'on s'ubiqui la seu social.



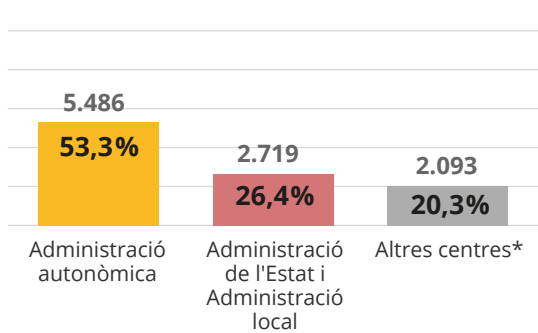
Personal ocupat en R+D

10.298 persones (en equivalència a jornada completa)

Per tipus d'ocupació i sexe ¹⁷

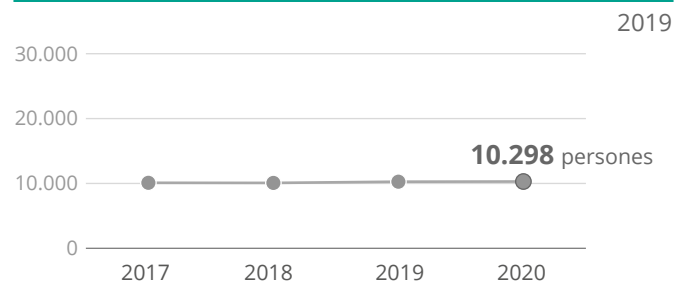


Per tipus d'Administració ¹⁷



Evolució ¹⁷

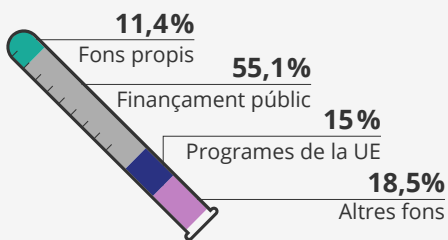
↑ 0,3%



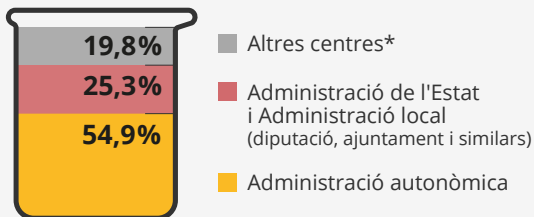
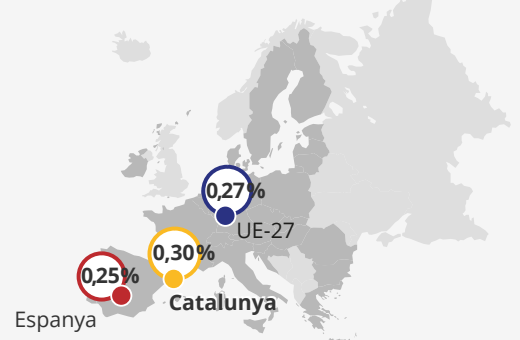
€ Despesa realitzada en R+D

668,5 milions d'euros

Origen dels fons de finançament ¹⁷

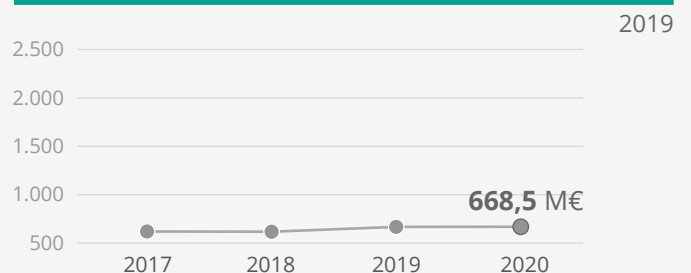


% de despesa respecte al PIB ¹⁷



Evolució ¹⁷

↑ 0,1%



Despesa per tipus d'Administració ¹⁷

* ISFL (Institucions sense finalitat de lucre) controlades i/o finançades principalment per l'Administració.

Font: Idescat (Catalunya); Eurostat (Espanya i UE-27).

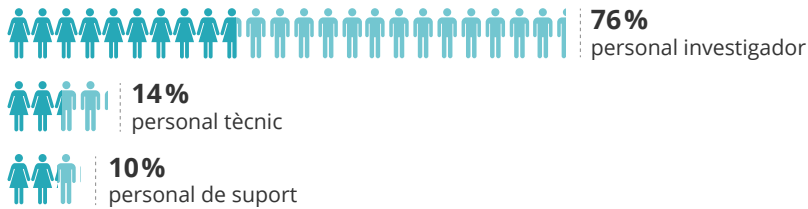
Nota: Despesa en R+D interna feta a Catalunya per unitats que hi tenen activitat d'R+D, independentment d'on s'ubiqui la seua social.



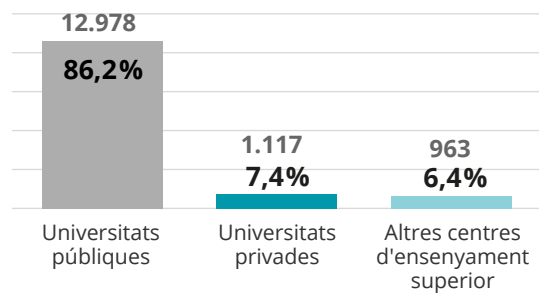
Personal ocupat en R+D

15.058 persones (en equivalència a jornada completa)

Per tipus d'ocupació i sexe ¹⁷

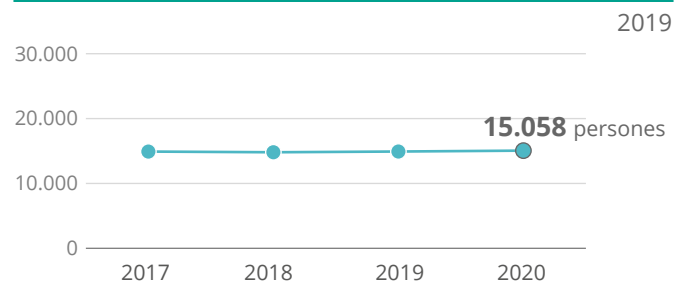


Per tipus de centre ¹⁷



Evolució ¹⁷

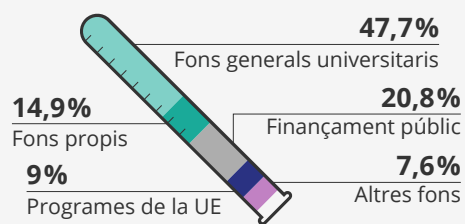
↑ 0,9%



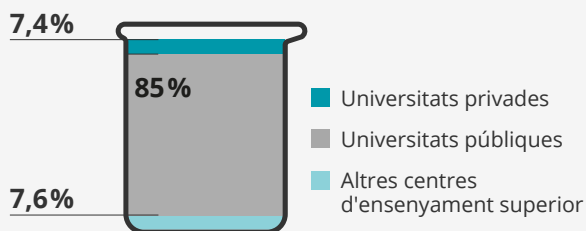
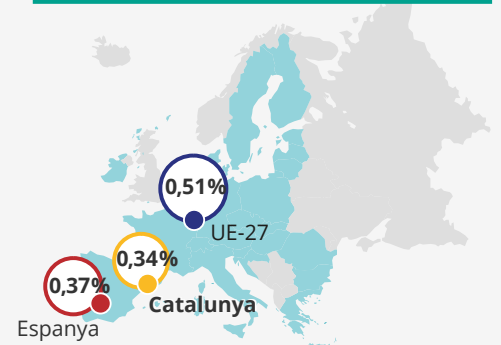
€ Despesa realitzada en R+D

763,7 milions d'euros

Origen dels fons de finançament ¹⁷



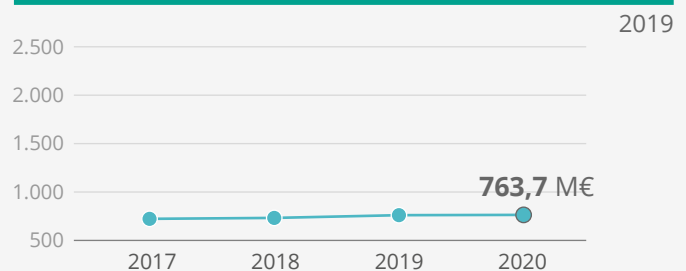
% de despesa respecte al PIB ¹⁷



Despesa per tipus de centre ¹⁷

Evolució ¹⁷

↑ 0,4%



Font: Idescat (Catalunya); Eurostat (Espanya i UE-27).

Nota: Despesa en R+D interna feta a Catalunya per unitats que hi tenen activitat d'R+D, independentment d'on s'ubiqui la seu social.