

## 12. 動詞カルタ

提供：大阪樟蔭女子大学児童学部児童学科・菅ゼミ

### 解説【英語の動詞の意味がわかるかな】

英語を使えるようになるには、「動詞」を活用できることが最も大切です。特に子ども英語では、動物、食べ物、色などの名詞が多く扱われますが、これらだけでは、相手に気持ちを伝えることも、相手と意思疎通することもできません。そこで、動詞を遊びながら使えるようにすることを目的として、「動詞カルタ」を作成しました。


遊び方は、カードの脚注に書かれている動詞を、指導者（日本人、ネイティブ・スピーカー）や子どもの代表者が発音し、それを聞いて、カルタの要領でカードを取り合いさせ、多くの枚数を取った者が勝ちとなる、まさにカルタ取りゲームの一種です。指導者がいない場合には、事前に動詞をネイティブ・スピーカーに録音してもらい、その音声を利用して、ゲームすることも可能です。また、左上に○で示されている「ひらがな」は、動詞の意味を表す日本語の最初の文字です。例えば、goは日本語の意味では「いく」なので、「い」が○で示されています。そこで、「いく」と読み上げ、goのカードを取り合うカルタ取りゲームに変えても、楽しく遊ぶことができます。これで、日本語の意味と英語の動詞を結びつけることができます。

他には、全てのカードを裏返しにして、一人ずつ順番にカードをめくり、現れたカードの動詞を発音すると共に、ジェスチャーをさせて動詞の意味を表現させることでも、盛り上がって楽しいものです。また、英語の学習年数が増すにつれて、めくったカードの動詞を使って、英文を一言言わせてみることも知的レベルに合っ、英語の能力に直結する活動になります。

つまり、いかに抵抗感を抱かせずに、子どもたちに動詞を理解させるかに、このカードの価値があるのです。




あ




meet

あ



play

あ



give

い




I love you!



I'm happy!

Yeah!



tell

い

HELLO



say

い




go



sing



う




sell

お






$$(1) 20 + \square = 30$$

$$(2) 12 + \square = 30$$




teach

お




swim

か




buy

か




write

き





hear

物




cut




come






know

す




like

す




sit




clean

た




stand

た





build

た



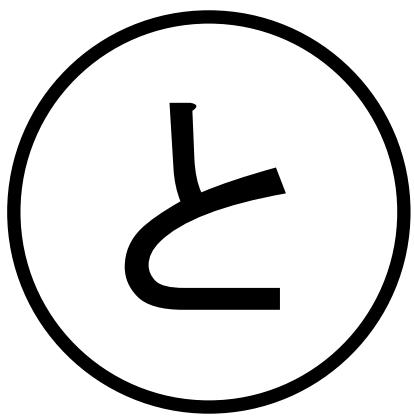


eat

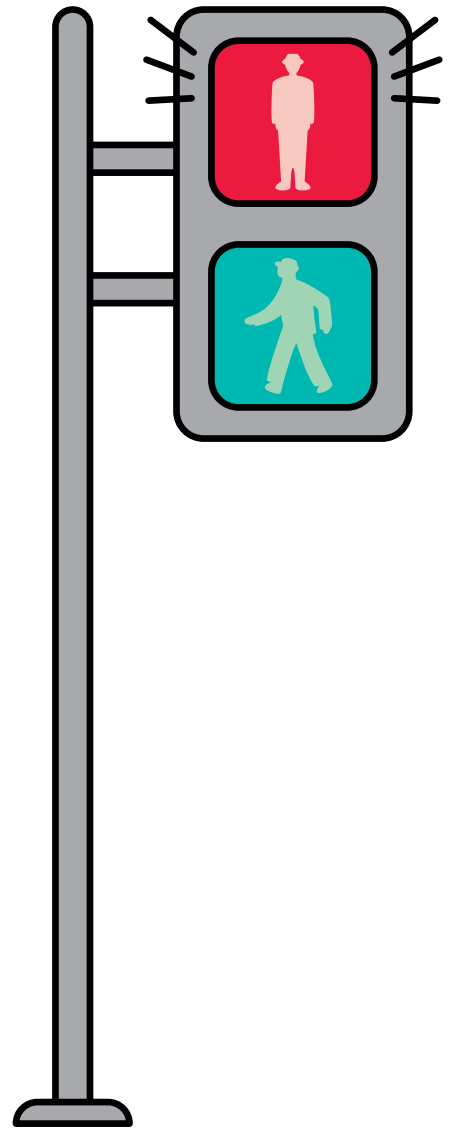

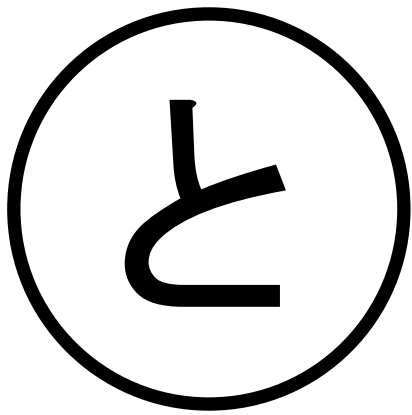


make


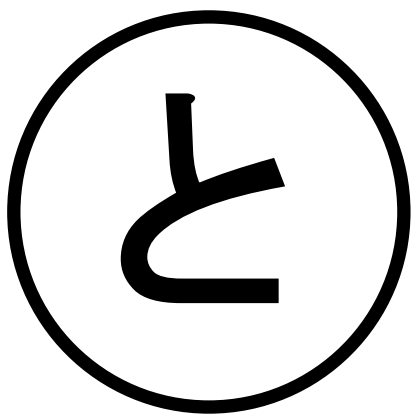




fly



stop




catch

ね




sleep

の



drink

の



ride

は



run




は

1000

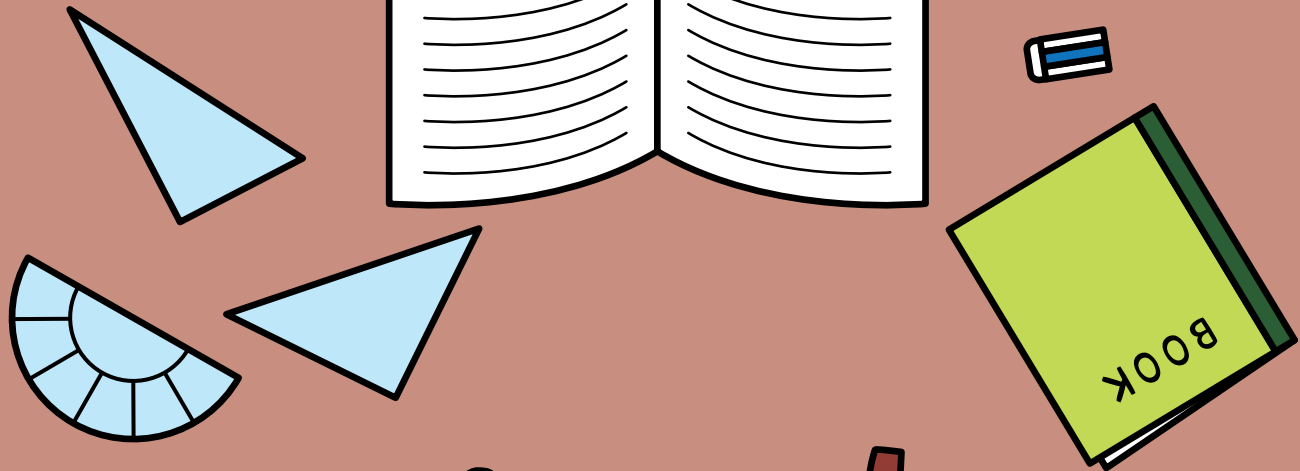

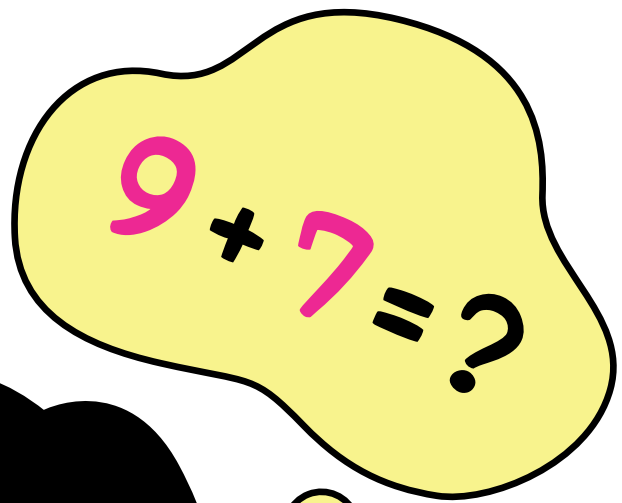



pay








pull





study

ほ



want



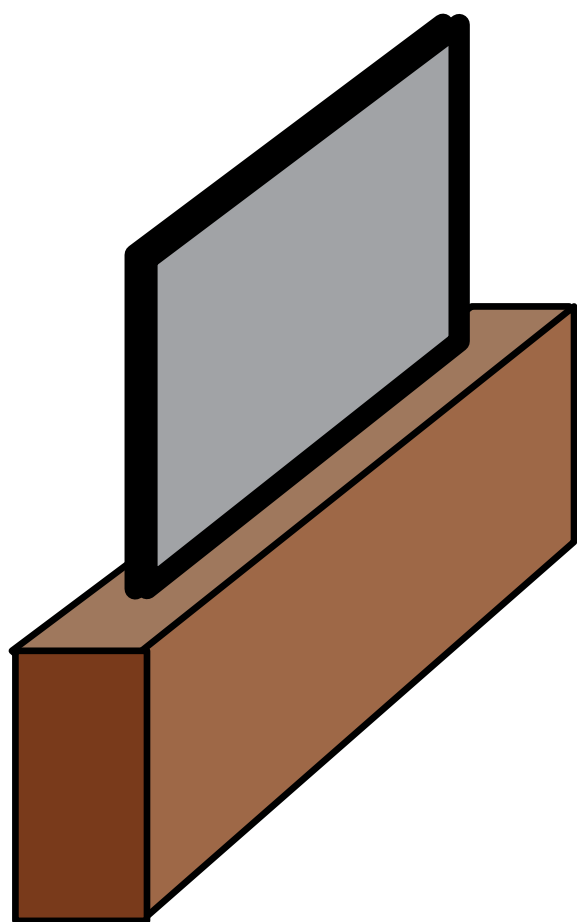
turn

み



find

み





watch

み



look



have



よ



read

り



COOK