

**ACTA DE LA PRIMERA REUNIÓN DEL
CONSEJO NACIONAL DE ARMONIZACIÓN CONTABLE
Número de Acta 001/CONAC/2020**

En la Ciudad de México, siendo las diecisiete treinta horas del día veinticinco de febrero del año dos mil veinte, en la sala de juntas de la Subsecretaría de Egresos, ubicada en Av. Constituyentes 1001, Torre "A", Piso 6, Col. Belén de las Flores, Alcaldía Álvaro Obregón, C.P. 01110, Ciudad de México, se levanta la presente acta de la primera reunión del Consejo Nacional de Armonización Contable (en adelante CONAC) en Segunda Convocatoria, de conformidad con lo establecido en el Artículo 10, cuarto párrafo, de la Ley General de Contabilidad Gubernamental (en adelante "Ley").-----

Acto seguido, la Lic. Victoria Rodríguez Ceja, Subsecretaria de Egresos, en suplencia del Mtro. Arturo Herrera Gutiérrez, Secretario de Hacienda y Crédito Público y Presidente del CONAC, dio inicio a la sesión ante la presencia de los Consejeros: Lic. Omar Mejía Castelazo, Subtesorero de Operación, en representación de la Mtra. Galia Borja Gómez, Tesorera de la Federación; Dr. Fernando Karol Arechederra Mustre, Titular de la Unidad de Coordinación con Entidades Federativas; Lic. José Luis Chávez Delgado, Titular de la Unidad de Control y Evaluación de la Gestión Pública, en representación de la Dra. Irma Eréndira Sandoval Ballesteros, Secretaria de la Función Pública; el C.P. Raúl Navarro Gallegos, Secretario de Hacienda, en representación de la Lic. Claudia Artemiza Pavlovich Arellano, Gobernadora del Estado de Sonora; el C.P.C. Juan Partida Morales, Secretario de la Hacienda Pública, en representación del Ing. Enrique Alfaro Ramírez, Gobernador del Estado de Jalisco; el MVZ. Francisco Domínguez Servián, Gobernador del Estado de Querétaro; el C.P.C. Alfredo Beristaín Castillo, Director de Contabilidad Gubernamental, en representación del C.P. Carlos Manuel Joaquín González, Gobernador del Estado de Quintana Roo; el Lic. Eligio Sierra Peña, Tesorero Municipal, en representación de la Lic. Laura Lynn Fernández Piña, Presidenta Municipal de Puerto Morelos, Quintana Roo; el C.P. Joel Santillán Trejo, Secretario de Tesorería y Administración, en representación del Lic. Fernando Pérez Rodríguez, Presidente Municipal de Tulancingo de Bravo, Hidalgo, y el L.C.P. Juan Torres García, Titular de la Unidad de Contabilidad Gubernamental y Secretario Técnico del CONAC.-----

Posteriormente, la Lic. Victoria Rodríguez Ceja en uso de la voz dio la bienvenida a los integrantes del CONAC a la primera reunión de 2020. A continuación, solicitó al Secretario Técnico verificar la existencia del quórum legal para llevar a cabo la reunión.-----

1. Al respecto, el Secretario Técnico verificó la existencia del quórum legal, confirmando que se cuenta con el quórum para sesionar.-----
2. Acto seguido, la Lic. Victoria Rodríguez Ceja, propuso a los presentes el orden del día conformado por los siguientes temas: 1. Registro de asistencia y declaración del quórum; 2. Aprobación del orden del día; 3. Seguimiento a los acuerdos de la reunión anterior; 4. Presentación para aprobación del Plan Anual de Trabajo del Consejo Nacional de Armonización Contable para el ejercicio 2020; 5. Informe sobre el cumplimiento a lo dispuesto en el Artículo 15 de la Ley General de Contabilidad Gubernamental y Regla 21 del CONAC; 6. Presentación del Informe Anual al Congreso de la Unión; 7. Informe de la evaluación al cumplimiento de la armonización contable de los Poderes Ejecutivo, Legislativo y Judicial, Órganos Autónomos y Municipios de las Entidades Federativas: a. Informe correspondiente al tercer periodo de 2019 y b. Informe parcial correspondiente al cuarto periodo de 2019; 8. Términos y condiciones para la distribución del fondo

[Handwritten signatures and initials in blue ink, including 'FJ', 'RP', 'D', 'L', 'JPN', and others.]

[Handwritten signature in blue ink.]

previsto en el Presupuesto de Egresos de la Federación para el ejercicio fiscal 2020, en beneficio de las entidades federativas y municipios para la capacitación y profesionalización, así como para la modernización de tecnologías de la información y comunicaciones; 9. Asuntos generales; 10. Acta de la sesión para rúbrica y firma de los Consejeros, y 11. Clausura de la sesión.-----

Una vez presentado el orden del día, los Consejeros lo aprobaron por unanimidad, siendo desahogados los numerales de la siguiente manera:-----

3. La Lic. Victoria Rodríguez Ceja dio el uso de la voz al Secretario Técnico del CONAC a fin de presentar el Seguimiento a los Acuerdos de la reunión anterior.-----

En tal sentido, el L.C.P. Juan Torres García, Secretario Técnico del CONAC en uso de la voz informó:-----

- I. En seguimiento a los acuerdos de la tercera reunión de trabajo celebrada el 22 de noviembre de 2019, se informa lo siguiente:-----

Acuerdo 1:

Se autoriza al Secretario Técnico del CONAC para que realice la publicación del Reporte Especial en la página de Internet del CONAC. Al respecto, el Secretario Técnico del CONAC informa que el Reporte Especial sobre la aplicación de los recursos del fondo a que hace referencia el artículo 40 del Presupuesto de Egresos de la Federación 2019 se encuentra publicado en la página de Internet del CONAC.-

Acuerdo 2:

Se autoriza al Secretario Técnico del CONAC para publicar en el apartado de Transparencia de la página de Internet del CONAC, los resultados definitivos alcanzados en el segundo periodo de evaluación. En tal sentido, el Secretario Técnico del CONAC informa que los resultados correspondientes a la evaluación al cumplimiento de la armonización contable del segundo periodo de 2019 se encuentran publicados en el apartado de Transparencia de la página de Internet del CONAC.-----

Acuerdo 3:

Se autoriza al Secretario Técnico del CONAC para que una vez concluido el periodo establecido para la realización de la evaluación del tercer periodo de 2019, se publiquen los resultados correspondientes en la página de Internet del CONAC. El Secretario Técnico del CONAC informa que los resultados correspondientes a la evaluación al cumplimiento de la armonización contable del tercer periodo de 2019 se encuentran publicados en el apartado de Transparencia de la página de Internet del CONAC.-----

Acuerdo 4:

Se autoriza al Secretario Técnico del CONAC para que una vez recibida formalmente la designación de los representantes de los municipios que integrarán el Comité Consultivo del CONAC para el periodo 2020-2021, se realicen las gestiones correspondientes. El Secretario Técnico informa que con oficio CONAC/Secretaría Técnica.-156/2019 y CONAC/Secretaría Técnica.-002/2020 se solicitó al Coordinador de la Comisión Permanente de Funcionarios Fiscales y



enlace del Comité Consultivo la designación de un representante municipal de cada uno de los ocho grupos zonales previstos en la Ley de Coordinación Fiscal para el periodo 2020-2021. Por lo anterior, se informa que no se ha recibido formalmente la designación de los municipios.-----

4. Para abordar el numeral 4 del orden del día, la Lic. Victoria Rodríguez Ceja, solicitó al Secretario Técnico del CONAC presentar y dar lectura al Plan Anual de Trabajo del CONAC para el ejercicio 2020. Una vez realizada la lectura del documento, la Lic. Victoria Rodríguez Ceja lo sometió a votación, mismo que fue aprobado por unanimidad, acordándose lo siguiente:-----

Acuerdo 1: Con fundamento en lo dispuesto por los artículos 9, fracción V, y 15 de la Ley General de Contabilidad Gubernamental, así como en la Regla 7 de las Reglas de Operación del CONAC, los integrantes del Consejo Nacional de Armonización Contable aprueban de manera unánime el Plan Anual de Trabajo del Consejo Nacional de Armonización Contable para el ejercicio 2020 e instruyen al Secretario Técnico del CONAC a realizar las gestiones correspondientes para su publicación en el Diario Oficial de la Federación y en la página de Internet del CONAC.-----

5. Para abordar el numeral 5 del orden del día, la Lic. Victoria Rodríguez Ceja solicitó al Secretario Técnico informar sobre el cumplimiento a lo dispuesto en el Artículo 15 de la Ley General de Contabilidad Gubernamental y Regla 21 del CONAC. Al respecto, el Secretario Técnico señala que todas las entidades federativas dieron cumplimiento a la publicación del Acuerdo por el que se reforma y adiciona el Manual de Contabilidad Gubernamental (Capítulo IV Instructivos de Manejo de Cuentas) aprobado por el CONAC y publicado en el Diario Oficial de la Federación el 27 de diciembre de 2018.----

6. Para abordar el numeral 6 del orden del día, la Lic. Victoria Rodríguez Ceja solicitó al Secretario Técnico presentar el Informe Anual 2019 del CONAC que se rendirá al Congreso de la Unión. Acto seguido, el documento se sometió a consideración de los integrantes del CONAC, acordándose lo siguiente:-----

Acuerdo 2: Con fundamento en lo dispuesto en el artículo 9, fracción V, y penúltimo párrafo de la Ley General de Contabilidad Gubernamental, los integrantes del Consejo Nacional de Armonización Contable aprueban de manera unánime el Informe Anual 2019 al Congreso de la Unión, e instruyen al Secretario Técnico del CONAC a realizar las gestiones correspondientes para su envío y respectiva publicación en la página de internet del CONAC.-----

7. La Lic. Victoria Rodríguez Ceja para abordar el numeral 7 del orden del día, solicitó al Secretario Técnico del CONAC presentar el Informe de la evaluación al cumplimiento de la armonización contable de los Poderes Ejecutivo, Legislativo y Judicial, Órganos Autónomos y Municipios de las Entidades Federativas, relativo al: a. Informe correspondiente al tercer periodo de 2019, y b. Informe parcial correspondiente al cuarto periodo de 2019. Acto seguido, el Secretario Técnico informa que la evaluación referente al tercer periodo de 2019 inició el 1 de noviembre del 2019, en su etapa de llenado inicial y concluyó con la entrega de informes de los Consejos de Armonización Contable de las Entidades Federativas el 18 de diciembre de 2019, obteniendo una calificación de "Cumplimiento medio" con un promedio nacional de 79.66% y que el Informe de Resultados Nacionales se encuentra publicado en el apartado de

[Handwritten mark]

[Handwritten mark]

[Handwritten mark]

[Handwritten mark]

[Handwritten mark]

[Handwritten mark]

Transparencia de la página de Internet del CONAC, el cual contiene las cifras definitivas de los resultados alcanzados.-----

Respecto del Informe **parcial** correspondiente al cuarto periodo de 2019, se señala que inició el 31 de enero del año en curso y concluirá el 18 de marzo del presente año, también se menciona que el universo de entes públicos a evaluar es de 5,823.-----

Por lo antes expuesto, el Secretario Técnico del CONAC señaló que la evaluación relativa al cuarto periodo de 2019, concluirá con posterioridad a la celebración de la presente, por lo que solicita a los Consejeros su autorización para publicar los resultados obtenidos en la página de Internet del CONAC, lo cual fue aprobado por unanimidad, determinándose lo siguiente:-----

Acuerdo 3: Se autoriza al Secretario Técnico del CONAC para que una vez concluido el periodo establecido para la realización de la evaluación del cuarto periodo de 2019, se publiquen los resultados correspondientes en la página de Internet del CONAC e informe de los mismos en la siguiente sesión del Consejo.---

8. Para abordar el numeral 8 del orden del día, la Lic. Victoria Rodríguez Ceja, solicitó al Secretario Técnico del CONAC presentar los Términos y condiciones para la distribución del fondo previsto en el Presupuesto de Egresos de la Federación para el ejercicio fiscal 2020, en beneficio de las entidades federativas y municipios para la capacitación y profesionalización, así como para la modernización de tecnologías de la información y comunicaciones.-----

Una vez concluida la presentación de los Términos y condiciones por parte del Secretario Técnico del CONAC, la Lic. Victoria Rodríguez Ceja sometió a votación la propuesta de documento, mismo que fue aprobado por unanimidad, determinándose lo siguiente:-----

Acuerdo 4: Con fundamento en lo dispuesto en el artículo 42 del Presupuesto de Egresos de la Federación 2020, los integrantes del CONAC aprueban de manera unánime los Términos y condiciones para la distribución del fondo previsto en el Presupuesto de Egresos de la Federación para el ejercicio fiscal 2020, en beneficio de las entidades federativas y municipios para la capacitación y profesionalización, así como para la modernización de tecnologías de la información y comunicaciones, e instruyen al Secretario Técnico del CONAC a llevar a cabo las gestiones para su respectiva publicación en el Diario Oficial de la Federación.-----

9. Para abordar el numeral 9 del orden del día, la Lic. Victoria Rodríguez Ceja consultó a los asistentes si tenían algún Asunto General que tratar, al no presentarse ningún asunto, se dio por atendido este punto del orden del día.-----
10. El Secretario Técnico del CONAC formuló el acta de la sesión a efecto de ser presentada para su aprobación y correspondiente firma. Lo anterior, con el fin de dar cumplimiento a lo establecido en el artículo 10, último párrafo, de la LGCG, y a la Regla 12 de las Reglas de Operación del CONAC.-----
11. Sobre la Clausura de la sesión, una vez desahogados los temas del orden del día, la Lic. Victoria Rodríguez Ceja agradeció la presencia de los asistentes.-----




Al no haber otro asunto que tratar, se levanta la sesión a las dieciocho con cincuenta minutos horas del día veinticinco de febrero del año dos mil veinte, firmando cada uno de los participantes del CONAC, al margen y al calce para su constancia en todas sus fojas.---

Número de Acta 001/CONAC/2020

-----**FIRMAS DE LOS MIEMBROS DEL CONSEJO**-----
-----**NACIONAL DE ARMONIZACIÓN CONTABLE**-----



Lic. Victoria Rodríguez Ceja
Subsecretaria de Egresos, en
representación del Mtro. Arturo Herrera
Gutiérrez, Secretario de Hacienda y
Crédito Público y Presidente del CONAC




Lic. Omar Mejía Castelazo
Subtesorero de Operación, en
representación de la Mtra. Galia Borja
Gómez, Tesorera de la Federación,
Consejera




Dr. Fernando Karol Arechederra Mustre
Titular de la Unidad de Coordinación con
Entidades Federativas, Consejero



Lic. José Luis Chávez Delgado
Titular de la Unidad de Control y
Evaluación de la Gestión Pública, en
representación de la Dra. Irma Eréndira
Sandoval Ballesteros, Secretaria de la
Función Pública,
Consejera




C.P. Raúl Navarro Gallegos
Secretario de Hacienda, en representación
de la Lic. Claudia Artemiza Pavlovich
Arellano, Gobernadora del Estado de
Sonora, Consejera



C.P.C. Juan Partida Morales
Secretario de la Hacienda Pública, en
representación del Ing. Enrique Alfaro
Ramírez, Gobernador del Estado de
Jalisco, Consejero




MVZ. Francisco Domínguez Servián
Gobernador del Estado de Querétaro,
Consejero



C.P.C. Alfredo Beristaín Castillo
Director de Contabilidad
Gubernamental, en representación C.P.
Carlos Manuel Joaquín González,
gobernador del Estado de Quintana
Roo, Consejero

Número de Acta 001/CONAC/2020

-----**FIRMAS DE LOS MIEMBROS DEL CONSEJO**-----
-----**NACIONAL DE ARMONIZACIÓN CONTABLE**-----



Lic. Eligio Sierra Peña

Tesorero Municipal, en representación de
la Lic. Laura Lynn Fernández Piña,
Presidenta Municipal de Puerto Morelos,
Quintana Roo, Consejera


C.P. Joel Santillán Trejo

Secretario de Tesorería y Administración,
en representación del Lic. Fernando
Pérez Rodríguez, Presidente Municipal
de Tulancingo de Bravo, Hidalgo,
Consejero



L.C.P. Juan Torres García

Titular de la Unidad de Contabilidad
Gubernamental y Secretario Técnico del
Consejo Nacional de Armonización
Contable





INFORME ANUAL

EJERCICIO 2019

ÍNDICE

| | |
|---|----|
| PRESENTACIÓN | 4 |
| INFORME ANUAL | 5 |
| I. REUNIONES REALIZADAS..... | 5 |
| II. CUMPLIMIENTO DE ADOPCIÓN NORMATIVA..... | 7 |
| III. APLICACIÓN DE RECURSOS PREVISTOS EN EL PEF PARA EL EJERCICIO 2019 | 9 |
| IV. SEGUIMIENTO A LOS AVANCES DE LA ARMONIZACIÓN CONTABLE..... | 14 |
| A. CUARTO PERIODO 2018, PRIMERO, SEGUNDO Y TERCER PERIODO 2019 | 14 |
| I. MECANISMO DE EVALUACIÓN DE LA ARMONIZACIÓN CONTABLE..... | 14 |
| DESCRIPCIÓN GENERAL | 14 |
| MARCO NORMATIVO..... | 15 |
| ENTES PÚBLICOS..... | 15 |
| PROCESO DE EVALUACIÓN | 16 |
| HERRAMIENTAS TECNOLÓGICAS..... | 17 |
| II. RESULTADO DE LOS PROCESOS DE EVALUACIÓN..... | 19 |
| RECOMENDACIONES | 20 |
| ANEXOS | 21 |
| I. RESULTADOS NACIONALES..... | 22 |
| RESULTADO GLOBAL DEL CUARTO PERIODO 2018..... | 23 |
| EVALUACIÓN DE LA ARMONIZACIÓN CONTABLE CUARTO PERIODO 2018..... | 23 |
| RESULTADOS GLOBALES E INDICADORES DE COBERTURA..... | 23 |
| APARTADO A. REGISTROS CONTABLES | 24 |
| APARTADO B. REGISTROS PRESUPUESTALES | 25 |
| APARTADO C. REGISTROS ADMINISTRATIVOS..... | 26 |
| APARTADO D. TRANSPARENCIA..... | 27 |
| RESULTADO GLOBAL DEL PRIMER PERIODO 2019 | 28 |
| EVALUACIÓN DE LA ARMONIZACIÓN CONTABLE PRIMER PERIODO 2019 | 28 |
| RESULTADOS GLOBALES E INDICADORES DE COBERTURA..... | 28 |
| RESULTADO GLOBAL DEL SEGUNDO PERIODO 2019 | 29 |
| EVALUACIÓN DE LA ARMONIZACIÓN CONTABLE SEGUNDO PERIODO 2019... | 29 |
| RESULTADOS GLOBALES E INDICADORES DE COBERTURA | 29 |

| | |
|---|-----|
| APARTADO A. REGISTROS CONTABLES..... | 30 |
| APARTADO B. REGISTROS PRESUPUESTALES..... | 31 |
| APARTADO C. REGISTROS ADMINISTRATIVOS..... | 32 |
| APARTADO D. TRANSPARENCIA | 33 |
| RESULTADO GLOBAL DEL TERCER PERIODO 2019 | 34 |
| EVALUACIÓN DE LA ARMONIZACIÓN CONTABLE TERCER PERIODO 2019..... | 34 |
| RESULTADOS GLOBALES E INDICADORES DE COBERTURA | 34 |
| APARTADO D. TRANSPARENCIA | 35 |
| APARTADO E. CUENTA PÚBLICA..... | 36 |
| II. RESULTADO POR ENTIDAD FEDERATIVA DEL CUARTO PERIODO DE 2018..... | 37 |
| III. RESULTADO POR ENTIDAD FEDERATIVA DEL PRIMER PERIODO DE 2019..... | 193 |
| IV. RESULTADO POR ENTIDAD FEDERATIVA DEL SEGUNDO PERIODO DE 2019..... | 344 |
| V. RESULTADO POR ENTIDAD FEDERATIVA DEL TERCER PERIODO DE 2019..... | 501 |

PRESENTACIÓN

En cumplimiento con lo dispuesto en la fracción V y penúltimo párrafo del artículo 9 de la Ley General de Contabilidad Gubernamental (LGCG), se presenta el Informe Anual al Congreso de la Unión del ejercicio 2019, incluyendo las recomendaciones correspondientes.

INFORME ANUAL

I. REUNIONES REALIZADAS

En el ejercicio 2019, se llevaron a cabo 3 sesiones del Consejo Nacional de Armonización Contable (CONAC), como se detallan a continuación:

A. Primera Reunión, llevada a cabo el día 26 de febrero, en la que:

1. Se aprobó el Plan Anual de Trabajo del CONAC y se acordó su publicación en la página web del CONAC y en el Diario Oficial de la Federación, a lo que se le dio cumplimiento el 11 de marzo de 2019.
2. Se instruyó al Secretario Técnico del CONAC para que se realizara las gestiones correspondientes a fin de exhortar a entidades federativas que no cumplieron con lo previsto en el artículo 15 de la Ley General de Contabilidad Gubernamental (LGCG). En tal sentido, se emitieron los exhortos a las entidades federativas de Coahuila de Zaragoza, Nuevo León, Oaxaca, Durango y Tabasco el 1 de marzo de 2019, mismos que se encuentran disponibles en la siguiente dirección electrónica:

https://www.conac.gob.mx/work/models/CONAC/secretario/SEC_01_06_005.pdf

3. Se autorizó el envío del Informe Anual del CONAC del ejercicio 2018 que se rinde al Congreso de la Unión, dando cumplimiento en tiempo y forma el 27 de febrero de 2019.
4. Se aprobó el documento “Términos y condiciones para la distribución del fondo previsto en el Presupuesto de Egresos de la Federación para el ejercicio fiscal 2019, en beneficio de las entidades federativas y municipios para la capacitación y profesionalización, así como para la modernización de tecnologías de la información y comunicaciones”, a lo que se dio cumplimiento con la publicación en el Diario Oficial de la Federación el día 11 de marzo de 2019.

B. Segunda Reunión, llevada a cabo el 30 de julio, en la que:

1. Se instruyó al Secretario Técnico realizar una sesión de trabajo con la Auditoría Superior de la Federación a fin de analizar de manera conjunta la posibilidad de evaluar el cumplimiento de la LGCG por parte de la Federación. En tal sentido, se realizó la sesión de trabajo el 28 de agosto de 2019, en el cual fue presentada la propuesta para la implementación de la evaluación del avance de la armonización contable de los entes públicos de la Federación.

C. Tercera Reunión, llevada a cabo el 22 de noviembre, en la que:

1. Se autorizó la publicación del Reporte Especial sobre la aplicación de los recursos del fondo a que hace referencia el artículo 40 del

Presupuesto de Egresos de la Federación 2019, en la página de internet del CONAC, el cual puede ser consultado en la siguiente dirección electrónica:

https://www.conac.gob.mx/work/models/CONAC/secretario/SEC_01_03_024.pdf

2. Se autorizó al Secretario Técnico del CONAC que una vez recibida formalmente la designación de los representantes de los municipios del Comité Consultivo del CONAC para el periodo 2020-2021 se realizaran las gestiones correspondientes.

II. CUMPLIMIENTO DE ADOPCIÓN NORMATIVA

En observancia a lo dispuesto en el artículo 15 de la LGCG, la Secretaría Técnica del CONAC, lleva un registro de las acciones que realizan los entes públicos de las entidades federativas para adoptar las decisiones del Consejo, para ello, las entidades federativas deben publicar en los medios oficiales escritos y electrónicos de difusión locales, las normas que apruebe el CONAC y, con base en éstas, las demás disposiciones que sean necesarias para dar cumplimiento a lo previsto en la LGCG.

Una vez que se reciben las fechas de publicación en los medios oficiales de cada entidad federativa de las normas aprobadas por el CONAC, se realiza la difusión de éstas en la página web del CONAC.

La información del cumplimiento de la adopción normativa del año 2019, corresponde a las normas aprobadas por el CONAC de acuerdo a las siguientes publicaciones del Diario Oficial de la Federación:

1. Publicadas el 27 de diciembre de 2018
 - a) Acuerdo por el que se Reforma y Adiciona el Manual de Contabilidad Gubernamental

FECHA DE PUBLICACIÓN EN LOS MEDIOS OFICIALES DE CADA ENTIDAD FEDERATIVA

| ESTADO/NORMA | MANUAL DE CONTABILIDAD GUBERNAMENTAL |
|---------------------|--------------------------------------|
| Aguascalientes | 14/01/2019 |
| Baja California | 18/01/2019 |
| Baja California Sur | 20/01/2019 |
| Campeche | 08/01/2019 |
| Chiapas | 09/01/2019 |
| Chihuahua | 23/01/2019 |
| Ciudad de México | 28/03/2019 |
| Coahuila | 18/01/2019 |
| Colima | 19/01/2019 |
| Durango | 17/01/2019 |
| Guanajuato | 21/01/2019 |
| Guerrero | 22/01/2019 |
| Hidalgo | 04/02/2019 |
| Jalisco | 07/02/2019 |
| México | 08/02/2019 |
| Michoacán | 30/01/2019 |
| Morelos | 13/02/2019 |
| Nayarit | 29/12/2018 |

| ESTADO/NORMA | MANUAL DE CONTABILIDAD GUBERNAMENTAL |
|---------------------|---|
| Nuevo León | 25/02/2019 |
| Oaxaca | 23/02/2019 |
| Puebla | 15/01/2019 |
| Querétaro | 18/01/2019 |
| Quintana Roo | 14/01/2019 |
| San Luis Potosí | 21/01/2019 |
| Sinaloa | 09/01/2019 |
| Sonora | 31/01/2019 |
| Tabasco | 16/01/2019 |
| Tamaulipas | 24/01/2019 |
| Tlaxcala | 09/01/2019 |
| Veracruz | 25/01/2019 |
| Yucatán | 07/02/2019 |
| Zacatecas | 27/02/2019 |

III. APLICACIÓN DE RECURSOS PREVISTOS EN EL PEF PARA EL EJERCICIO 2019

El 11 de marzo de 2019 se publicaron en el DOF los “Términos y condiciones para la distribución del fondo previsto en el Presupuesto de Egresos de la Federación para el ejercicio fiscal 2019, en beneficio de las entidades federativas y municipios para la capacitación y profesionalización, así como para la modernización de tecnologías de la información y comunicaciones”, en apego a lo dispuesto en el artículo 40 del PEF 2019.

En cumplimiento a esta disposición, los sujetos obligados emitieron las solicitudes correspondientes y se firmaron los convenios respectivos de acuerdo a las metas definidas en los Planes de Trabajo de cada entidad federativa.

Los recursos fueron ejercidos por 29 entidades federativas y la Asociación Nacional de Organismos de Fiscalización Superior y Control Gubernamental, distribuidos en dos grandes vertientes, la primera dirigida a la capacitación de los servidores públicos de las entidades federativas y municipios en diversos temas relacionados con la armonización contable, entre los que se encuentran las normas aprobadas por el CONAC, el registro contable de las operaciones, la integración automática del ejercicio presupuestario con la operación contable, el manejo de las cuentas patrimoniales de ingresos y gastos, la construcción de matrices de conversión, el tratamiento de los bienes muebles e inmuebles, la generación de información financiera, los estados presupuestarios y programáticos, la consolidación de estados financieros, la integración de la cuenta pública, el cumplimiento del Título V de la Ley General de Contabilidad Gubernamental, entre otros.

REPORTE ESPECIAL SOBRE LA APLICACIÓN DE LOS RECURSOS DEL FONDO A
 QUE HACEN REFERENCIA EL ARTÍCULO 40 DEL PRESUPUESTO DE EGRESOS
 DE LA FEDERACIÓN 2019

RESUMEN DE LOS SUBSIDIOS OTORGADOS

| Entidad Federativa | Subsidio aprobado (a) | Subsidio ejercido (b) | Reintegros a la Tesorería (c) | Diferencia d=[(a)+(b)+(c)] | Avance % |
|----------------------|-----------------------|-----------------------|-------------------------------|----------------------------|--------------|
| Aguascalientes | 1,051,150.00 | 1,050,371.60 | 778.40 | - | 99.93 |
| Baja California | 916,550.00 | 916,550.00 | - | - | 100.00 |
| Baja California Sur | 982,350.00 | 971,250.04 | 11,099.96 | - | 98.87 |
| Campeche | 1,186,550.00 | 1,186,550.00 | - | - | 100.00 |
| Chiapas | 1,350,402.00 | 1,350,402.00 | - | - | 100.00 |
| Chihuahua | 684,100.00 | 593,920.00 | 90,180.00 | - | 86.82 |
| Coahuila de Zaragoza | 825,000.00 | 825,000.00 | - | - | 100.00 |
| Colima | 1,093,000.00 | 1,068,100.00 | 24,900.00 | - | 97.72 |
| Durango | 1,125,100.00 | 1,056,879.88 | 68,220.12 | - | 93.94 |
| Guanajuato | 968,350.00 | 927,897.48 | 40,452.52 | - | 95.82 |
| Guerrero | 1,144,800.00 | 1,144,800.00 | - | - | 100.00 |
| Hidalgo | 1,113,000.00 | 1,113,000.00 | - | - | 100.00 |
| Jalisco | 1,232,700.00 | 1,201,509.55 | 31,190.45 | - | 97.47 |
| Michoacán de Ocampo | 1,298,000.00 | 987,800.00 | 310,200.00 | - | 76.10 |
| Morelos | 1,105,500.00 | 1,073,880.00 | 31,620.00 | - | 97.14 |
| México | 1,050,000.00 | 1,050,000.00 | - | - | 100.00 |
| Nayarit | 1,066,850.00 | 1,066,850.00 | - | - | 100.00 |
| Oaxaca | 1,414,667.00 | 1,414,666.42 | 0.58 | - | 100.00 |
| Puebla | 1,200,000.00 | 1,200,000.00 | - | - | 100.00 |
| Quintana Roo | 956,550.00 | 955,752.30 | 797.70 | - | 99.92 |
| San Luis Potosí | 1,282,200.00 | 1,282,200.00 | - | - | 100.00 |
| Sinaloa | 890,400.00 | 890,400.00 | - | - | 100.00 |
| Sonora | 1,101,450.00 | 1,101,450.00 | - | - | 100.00 |
| Tabasco | 1,100,000.00 | 984,232.48 | 115,767.52 | - | 89.48 |
| Tamaulipas | 1,570,242.00 | 1,570,242.00 | - | - | 100.00 |
| Tlaxcala | 685,683.00 | 685,683.00 | - | - | 100.00 |
| Veracruz | 1,064,220.00 | 944,061.82 | 120,158.18 | - | 88.71 |
| Yucatán | 1,004,400.00 | 1,004,400.00 | - | - | 100.00 |
| Zacatecas | 663,200.00 | 663,043.40 | 156.60 | - | 99.98 |
| ASOFIS | 25,230,557.00 | 24,449,587.06 | 780,969.94 | - | 96.90 |
| TOTAL | 56,356,971.00 | 54,730,479.03 | 1,626,491.97 | - | 97.11 |

En la vertiente de capacitación, se alcanzaron los siguientes resultados:

| Ejecutor de recursos | Número de entes públicos capacitados | Número de personas capacitadas | Número de horas impartidas |
|-----------------------|--------------------------------------|--------------------------------|----------------------------|
| Entidades Federativas | 3,734 | 27,967 | 6,358 |
| ASOFIS | 5,833 | 13,372 | 2,040 |
| Total | 9,567 | 41,339 | 8,398 |

La segunda vertiente en la que se distribuyeron los recursos se orientó a la modernización tecnológica, misma que incluyó la adquisición de equipo, impresoras y servidores; la adquisición o renovación de licencias; la actualización de páginas institucionales; y para realizar mejoras y desarrollo de las herramientas tecnológicas, entre otros.

En la vertiente de modernización, se alcanzaron los siguientes resultados:

| Ejecutor de recursos | Adquisición de equipo, impresoras y servidores | Adquisición o renovación de Licencias Indetec | Adquisición de otras licencias | Actualización de páginas institucionales | Mejoras y desarrollo de herramientas tecnológicas | Otros |
|-----------------------|--|---|--------------------------------|--|---|-----------|
| Entidades Federativas | 307 | 991 | 122 | 1 | - | 61 |
| ASOFIS | - | - | - | - | 2 | 3 |
| Total | 307 | 991 | 122 | 1 | 2 | 64 |

Las acciones realizadas en ambas vertientes se ejecutaron con la finalidad de abatir el rezago en capacitación, actualizar y estandarizar los contenidos de los cursos de capacitación conforme a la normatividad vigente, proporcionar herramientas tecnológicas para facilitar la comunicación, la generación de la información financiera y sobre todo disminuir la brecha tecnológica a nivel nacional.

Derivado de lo anterior, la distribución de los recursos tanto aprobados como ejercidos en el año 2019, se muestran a continuación:

REPORTE ESPECIAL SOBRE LA APLICACIÓN DE LOS RECURSOS DEL FONDO A QUE HACEN REFERENCIA EL ARTÍCULO 40 DEL PRESUPUESTO DE EGRESOS DE LA FEDERACIÓN 2019

| Entidad Federativa | Subsidio otorgado | | | Subsidio ejercido | | | Reintegro a la Tesorería (g) | Avance % (h) |
|----------------------|---------------------------------------|---|-----------------|---------------------------------------|---|-----------------|------------------------------|--------------|
| | Capacitación y Profesionalización (a) | Modernización de Tecnologías de la Información y Comunicaciones (b) | Total [c=(a+b)] | Capacitación y Profesionalización (d) | Modernización de Tecnologías de la Información y Comunicaciones (e) | Total [f=(d+e)] | | |
| Aguascalientes | 678,300.00 | 372,850.00 | 1,051,150.00 | 677,521.60 | 372,850.00 | 1,050,371.60 | 778.40 | 99.93 |
| Baja California | 365,250.00 | 551,300.00 | 916,550.00 | 365,250.00 | 551,300.00 | 916,550.00 | - | 100.00 |
| Baja California Sur | 146,100.00 | 836,250.00 | 982,350.00 | 135,300.00 | 835,950.04 | 971,250.04 | 11,099.96 | 98.87 |
| Campeche | 543,500.00 | 643,050.00 | 1,186,550.00 | 543,500.00 | 643,050.00 | 1,186,550.00 | - | 100.00 |
| Chiapas | 300,000.00 | 1,050,402.00 | 1,350,402.00 | 300,000.00 | 1,050,402.00 | 1,350,402.00 | - | 100.00 |
| Chihuahua | 48,700.00 | 635,400.00 | 684,100.00 | 45,100.00 | 548,820.00 | 593,920.00 | 90,180.00 | 86.82 |
| Coahuila de Zaragoza | 825,000.00 | - | 825,000.00 | 825,000.00 | - | 825,000.00 | - | 100.00 |
| Colima | 364,800.00 | 728,200.00 | 1,093,000.00 | 339,900.00 | 728,200.00 | 1,068,100.00 | 24,900.00 | 97.72 |
| Durango | 430,000.00 | 695,100.00 | 1,125,100.00 | 363,180.02 | 693,699.86 | 1,056,879.88 | 68,220.12 | 93.94 |
| Guanajuato | 754,850.00 | 213,500.00 | 968,350.00 | 737,889.48 | 190,008.00 | 927,897.48 | 40,452.52 | 95.82 |
| Guerrero | 1,144,800.00 | - | 1,144,800.00 | 1,144,800.00 | - | 1,144,800.00 | - | 100.00 |
| Hidalgo | 1,113,000.00 | - | 1,113,000.00 | 1,113,000.00 | - | 1,113,000.00 | - | 100.00 |
| Jalisco | 1,232,700.00 | - | 1,232,700.00 | 1,201,509.55 | - | 1,201,509.55 | 31,190.45 | 97.47 |
| Michoacán de Ocampo | - | 1,298,000.00 | 1,298,000.00 | - | 987,800.00 | 987,800.00 | 310,200.00 | 76.10 |
| Morelos | 990,900.00 | 114,600.00 | 1,105,500.00 | 989,280.00 | 84,600.00 | 1,073,880.00 | 31,620.00 | 97.14 |
| México | 1,050,000.00 | - | 1,050,000.00 | 1,050,000.00 | - | 1,050,000.00 | - | 100.00 |

REPORTE ESPECIAL SOBRE LA APLICACIÓN DE LOS RECURSOS DEL FONDO A QUE HACEN REFERENCIA EL ARTÍCULO 40 DEL PRESUPUESTO DE EGRESOS DE LA FEDERACIÓN 2019

| Entidad Federativa | Subsidio otorgado | | | Subsidio ejercido | | | Reintegro a la Tesorería (g) | Avance % (h) |
|--------------------|---------------------------------------|---|----------------------|---------------------------------------|---|----------------------|------------------------------|--------------|
| | Capacitación y Profesionalización (a) | Modernización de Tecnologías de la Información y Comunicaciones (b) | Total [c=(a+b)] | Capacitación y Profesionalización (d) | Modernización de Tecnologías de la Información y Comunicaciones (e) | Total [f=(d+e)] | | |
| Nayarit | - | 1,066,850.00 | 1,066,850.00 | - | 1,066,850.00 | 1,066,850.00 | - | 100.00 |
| Oaxaca | 799,667.00 | 615,000.00 | 1,414,667.00 | 799,667.00 | 614,999.42 | 1,414,666.42 | 0.58 | 100.00 |
| Puebla | - | 1,200,000.00 | 1,200,000.00 | - | 1,200,000.00 | 1,200,000.00 | - | 100.00 |
| Quintana Roo | 416,550.00 | 540,000.00 | 956,550.00 | 415,752.34 | 539,999.96 | 955,752.30 | 797.70 | 99.92 |
| San Luis Potosí | - | 1,282,200.00 | 1,282,200.00 | - | 1,282,200.00 | 1,282,200.00 | - | 100.00 |
| Sinaloa | 890,400.00 | - | 890,400.00 | 890,400.00 | - | 890,400.00 | - | 00.00 |
| Sonora | 423,500.00 | 677,950.00 | 1,101,450.00 | 423,500.00 | 677,950.00 | 1,101,450.00 | - | 100.00 |
| Tabasco | 820,000.00 | 280,000.00 | 1,100,000.00 | 784,634.48 | 199,598.00 | 984,232.48 | 115,767.52 | 89.48 |
| Tamaulipas | 852,250.00 | 717,992.00 | 1,570,242.00 | 852,250.00 | 717,992.00 | 1,570,242.00 | - | 100.00 |
| Tlaxcala | - | 685,683.00 | 685,683.00 | - | 685,683.00 | 685,683.00 | - | 100.00 |
| Veracruz | 377,950.00 | 686,270.00 | 1,064,220.00 | 377,720.68 | 566,341.14 | 944,061.82 | 120,158.18 | 88.71 |
| Yucatán | 1,004,400.00 | - | 1,004,400.00 | 1,004,400.00 | - | 1,004,400.00 | - | 100.00 |
| Zacatecas | 292,200.00 | 371,000.00 | 663,200.00 | 292,193.40 | 370,850.00 | 663,043.40 | 156.60 | 99.98 |
| ASOFIS | 2,000,000.00 | 23,230,557.00 | 25,230,557.00 | 1,998,390.00 | 22,451,197.06 | 24,449,587.06 | 780,969.94 | 96.90 |
| TOTAL | 17,864,817.00 | 38,492,154.00 | 56,356,971.00 | 17,670,138.55 | 37,060,340.48 | 54,730,479.03 | 1,626,491.97 | 97.11 |

IV. SEGUIMIENTO A LOS AVANCES DE LA ARMONIZACIÓN CONTABLE

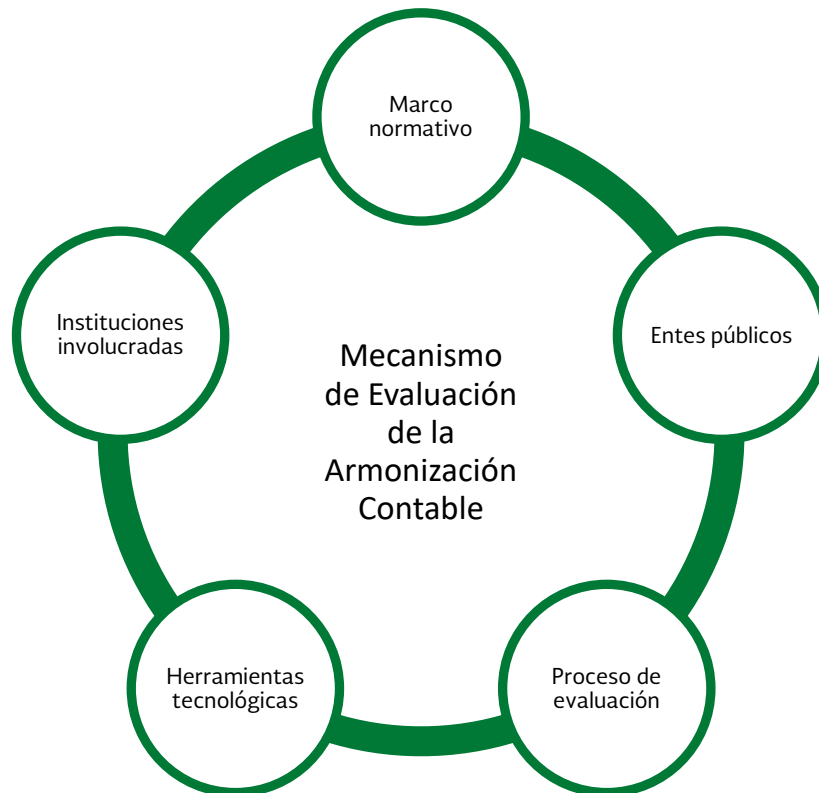
A. CUARTO PERIODO 2018, PRIMERO, SEGUNDO Y TERCER PERIODO 2019

I. MECANISMO DE EVALUACIÓN DE LA ARMONIZACIÓN CONTABLE

DESCRIPCIÓN GENERAL

El Mecanismo de Evaluación de la Armonización Contable fue establecido con la finalidad de conocer el grado de avance de los entes públicos del país respecto a los diferentes temas relacionados con la armonización contable.

Los elementos que conforman el Mecanismo de Evaluación se muestran a continuación:



MARCO NORMATIVO

Está fundamentado principalmente en las Reglas de Operación de los Consejos de Armonización Contable de las Entidades Federativas y en el Marco de Referencia emitido por la Auditoría Superior de la Federación, los cuales permiten coordinar actividades conjuntas para consolidar la armonización contable, impulsar la transparencia y la rendición de cuentas, así como fortalecer y optimizar los procesos de fiscalización.

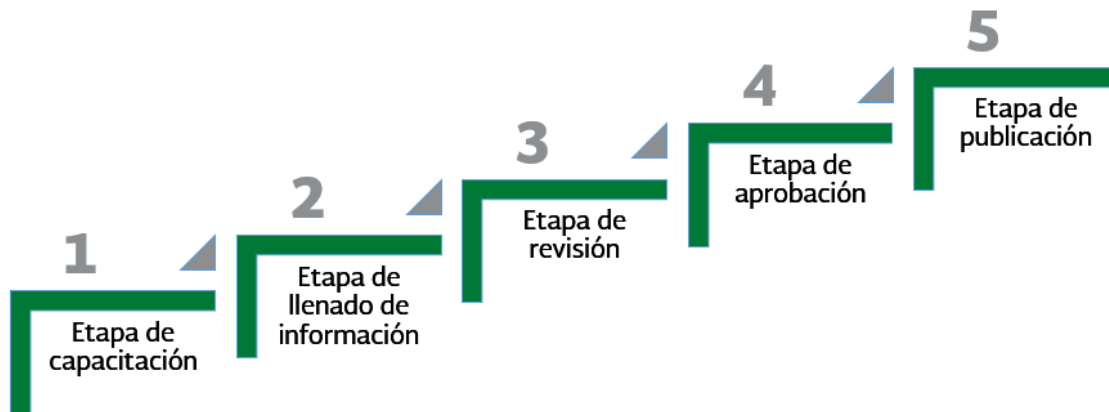
ENTES PÚBLICOS

La cobertura, está definida por la totalidad de los entes públicos a nivel nacional, de acuerdo con la siguiente clasificación:

- Poder Ejecutivo Estatal
- Poder Legislativo Estatal
- Poder Judicial Estatal
- Órganos Autónomos Estatales
- Entidades Paraestatales
- Municipios con población mayor a 25,000 habitantes
- Municipios con población menor a 25,000 habitantes
- Entidades Paramunicipales

PROCESO DE EVALUACIÓN

El proceso de evaluación de la armonización contable, consta de lo siguiente:



A través de una plataforma virtual se lleva a cabo el proceso de capacitación respecto a diversos temas, entre los que se encuentran: descripción general del mecanismo, manejo de la herramienta tecnológica y manuales de evaluación.

La información es capturada durante la etapa de llenado, y ésta se realiza a través del portal de entes del Sistema de Evaluaciones de la Armonización Contable (SEvAC). Durante esta etapa del proceso se contestan los reactivos que conforman cada una de las evaluaciones trimestrales, asimismo, se ingresa al SEvAC la evidencia comprobatoria de los reactivos que integran cada evaluación.

En la etapa de revisión de cada Entidad de Fiscalización Superior Local (EFSL) se verifican a través del portal administrativo del SEvAC las respuestas y la evidencia de cada reactivo de la evaluación, y se asigna una calificación. El representante de la EFSL asigna la calificación de acuerdo a los manuales de evaluación, y en su caso, solicita al enlace del ente público alguna aclaración sobre la información contenida en el SEvAC.

Una vez que la información de cada ente público ha sido evaluada por la EFSL se envía, a través del SEvAC a los Consejos de Armonización Contable de las Entidades Federativas (CACEF), con la finalidad de obtener el visto bueno. Una vez que cada CACEF ha validado la información, ésta se envía al CONAC.

La última etapa del proceso se refiere a la publicación del mapa interactivo con los resultados de la evaluación. Dicha publicación se puede consultar en el apartado de Transparencia de la página oficial del CONAC.

<http://www.conac.gob.mx/es/CONAC/Transparencia>

HERRAMIENTAS TECNOLÓGICAS

Durante los procesos de evaluación se utilizaron tres herramientas tecnológicas que permitieron realizar el despliegue del Mecanismo de Evaluación de la Armonización Contable.

Se utilizó una plataforma de capacitación virtual para llevar a cabo dicho proceso con los enlaces de cada ente público involucrado. Esta aplicación contiene videos tutoriales, presentaciones, manuales, avisos, y demás elementos necesarios para asegurar que los enlaces recibieran la capacitación para cumplir con el proceso de evaluación en tiempo y forma.

El portal de entes SEvAC es la plataforma donde el enlace de cada ente público contesta los reactivos de evaluación y adjunta la evidencia correspondiente.

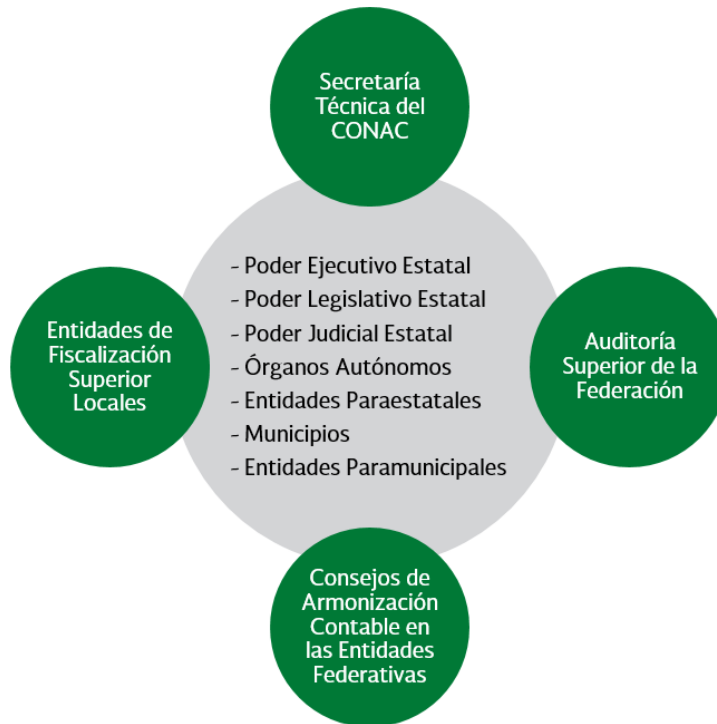
El portal administrativo SEvAC es la plataforma donde se realiza el proceso de evaluación por parte de los representantes de la EFSL. Es también en esta plataforma donde los representantes de los CACEF realizan el seguimiento durante todo el proceso de evaluación, mismo que se realiza de forma automática a través de un algoritmo de cálculo que aplica criterios de evaluación homogéneos, los cuales consideran las siguientes variables:

- *Nivel de puntuación.* Dependiendo del nivel de cumplimiento, el cual puede ser alto, medio, bajo, o incumplimiento.
- *Tipo de reactivo.* Los reactivos pueden ser valorativos (Sí cumple, No cumple) o numéricos (por ejemplo: cuántas entidades del total posible cumplieron)
- *Ponderación.* Cada apartado, sección, subsección y reactivo tiene una ponderación preestablecida de acuerdo al grado de importancia o peso específico respecto al contenido de la evaluación.

Es importante mencionar que el contenido de la evaluación varía dependiendo del periodo en el que aplica, de acuerdo a lo siguiente:

| Apartado | Periodo | | | |
|------------------------------|---------------|----------------|----------------|----------------|
| | Cuarto (2018) | Primero (2019) | Segundo (2019) | Tercero (2019) |
| A. Registros contables | ✓ | ✗ | ✓ | ✗ |
| B. Registros presupuestales | ✓ | ✗ | ✓ | ✗ |
| C. Registros administrativos | ✓ | ✗ | ✓ | ✗ |
| D. Transparencia | ✓ | ✓ | ✓ | ✓ |
| E. Cuenta Pública | ✗ | ✗ | ✗ | ✓ |

Para realizar el despliegue del Mecanismo de Evaluación de la Armonización Contable se requirió de la participación de diferentes instituciones.



Las acciones coordinadas entre la Secretaría Técnica del CONAC, la Auditoría Superior de la Federación, los CACEF y las EFSL permitieron que los entes públicos a nivel nacional pudieran participar en los procesos de evaluación correspondientes al cuarto periodo de 2018 y al primer, segundo y tercer periodo de 2019.

La información correspondiente al cuarto periodo del 2019 será reportada en el Informe Anual 2020, ya que la evaluación del cuarto periodo de 2019 iniciará a partir del 31 de enero de 2020.

II. RESULTADO DE LOS PROCESOS DE EVALUACIÓN

| | Periodo | | | |
|--|---|---|---|---|
| | Cuarto 2018 | Primero 2019 | Segundo 2019 | Tercero 2019 |
| Apartados considerados en la evaluación | <ul style="list-style-type: none"> ✓ Registros contables ✓ Registros presupuestales ✓ Registros administrativos ✓ Transparencia | <ul style="list-style-type: none"> ✓ Transparencia | <ul style="list-style-type: none"> ✓ Registros contables ✓ Registros presupuestales ✓ Registros administrativos ✓ Transparencia | <ul style="list-style-type: none"> ✓ Transparencia ✓ Cuenta Pública |
| Entes públicos obligados a presentar la evaluación | 5,829 | 5,812 | 5,820 | 5,822 |
| Entes públicos participantes | 5,363 | 5,498 | 5,528 | 5,617 |
| Entes públicos que concluyeron el proceso | 5,363 | 5,498 | 5,528 | 5,617 |
| Índice de cobertura | 92.01% | 94.60% | 94.98% | 96.48% |

| Resultados de la evaluación | | | | |
|------------------------------|--------------|--------------|--------------|--------------|
| Nacional promedio | 67.43 | 72.36 | 74.79 | 79.66 |
| A. Registros contables | 70.72 | - | 77.87 | - |
| B. Registros presupuestales | 75.71 | - | 78.97 | - |
| C. Registros administrativos | 62.63 | - | 67.82 | - |
| D. Transparencia | 60.05 | 72.36 | 73.57 | 79.80 |
| E. Cuenta Pública | - | - | - | 68.37 |

RECOMENDACIONES

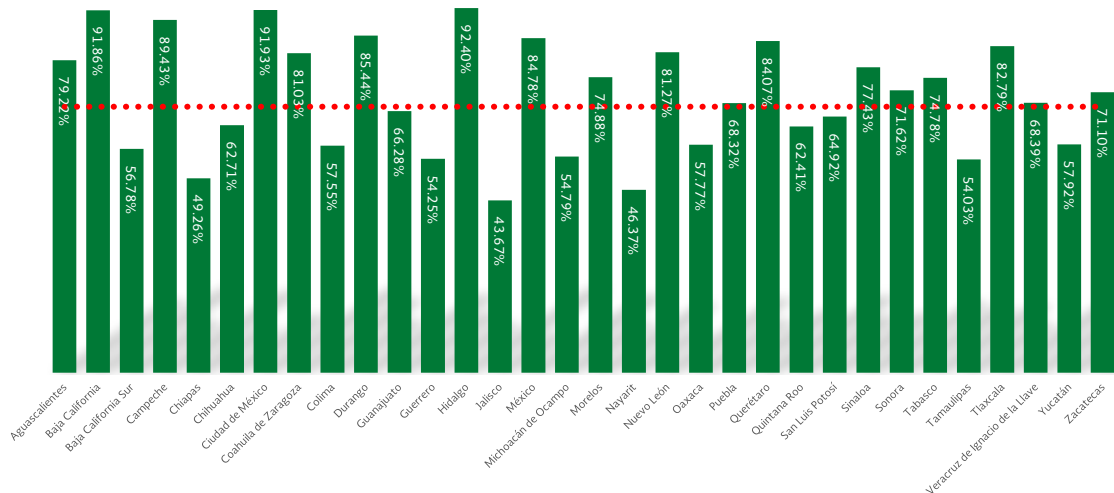
1. Apoyo financiero a los municipios, en especial a aquellos con menos de 25 mil habitantes, para la implantación de sistemas que permitan el cumplimiento de la ley, a fin de alcanzar avances en materia de Armonización Contable.
2. Impulsar la coordinación entre los distintos órdenes de gobierno a fin de lograr avances en materia de Armonización Contable.
3. Para la Evaluación de la Armonización Contable se recomienda incorporar a los entes públicos federales al proceso de evaluación, logrando con ello obtener información de la totalidad de los entes públicos de los tres órdenes de gobierno.
4. Fomentar la capacitación de los servidores públicos en las Entidades Federativas, Municipio, a fin de contar con personal que coadyuve a la observancia de la Ley General de Contabilidad Gubernamental, ampliando con ello la cobertura y calidad de la información financiera para una mejor toma de decisiones.

ANEXOS

I. RESULTADOS NACIONALES

RESULTADO GLOBAL DEL CUARTO PERIODO 2018 EVALUACIÓN DE LA ARMONIZACIÓN CONTABLE CUARTO PERIODO 2018 RESULTADOS GLOBALES E INDICADORES DE COBERTURA

El resultado global nacional promedio es de **67.43%** para la evaluación correspondiente al cuarto periodo 2018, el cual está representado por la línea roja en la siguiente gráfica.



El resultado global de cada entidad federativa se determina promediando los resultados globales de cada ente público que integre a la entidad.

El número de entes públicos obligados a presentar la evaluación de la armonización contable correspondiente al cuarto periodo fue de **5,829**, distribuidos de la siguiente manera:

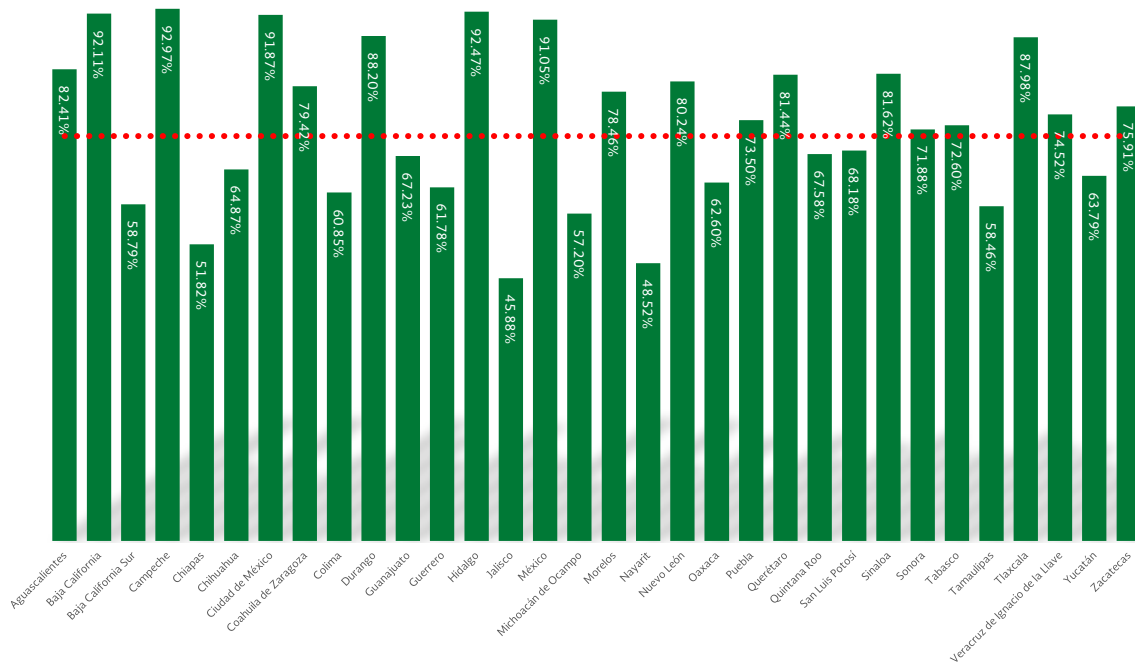
| | |
|---|-------|
| Poder Ejecutivo Estatal | 32 |
| Poder Legislativo, Judicial y Órganos Autónomos Estatales | 298 |
| Entidades Paraestatales | 1,519 |
| Municipios con más de 25,000 habitantes | 2,028 |
| Entidades Paramunicipales Mayores | 1,302 |
| Municipios con menos de 25,000 habitantes | 420 |
| Entidades Paramunicipales Menores | 230 |

De los 5,829 entes públicos obligados a presentar la evaluación a nivel nacional, 466 entes no la presentaron, por lo tanto el índice de participación nacional fue de **92.01%**

Otro indicador importante a considerar es el correspondiente al porcentaje de entes públicos que concluyeron las etapas del proceso, el cuál fue de **100%**, ya que 5,363 entes públicos de 5,363 entes participantes, concluyeron el proceso.

EVALUACIÓN DE LA ARMONIZACIÓN CONTABLE CUARTO PERIODO 2018 APARTADO A. REGISTROS CONTABLES

El resultado nacional promedio para el Apartado A. Registros Contables es de **70.72%** para la evaluación correspondiente al cuarto periodo 2018, el cual está representado por la línea roja en la siguiente gráfica.

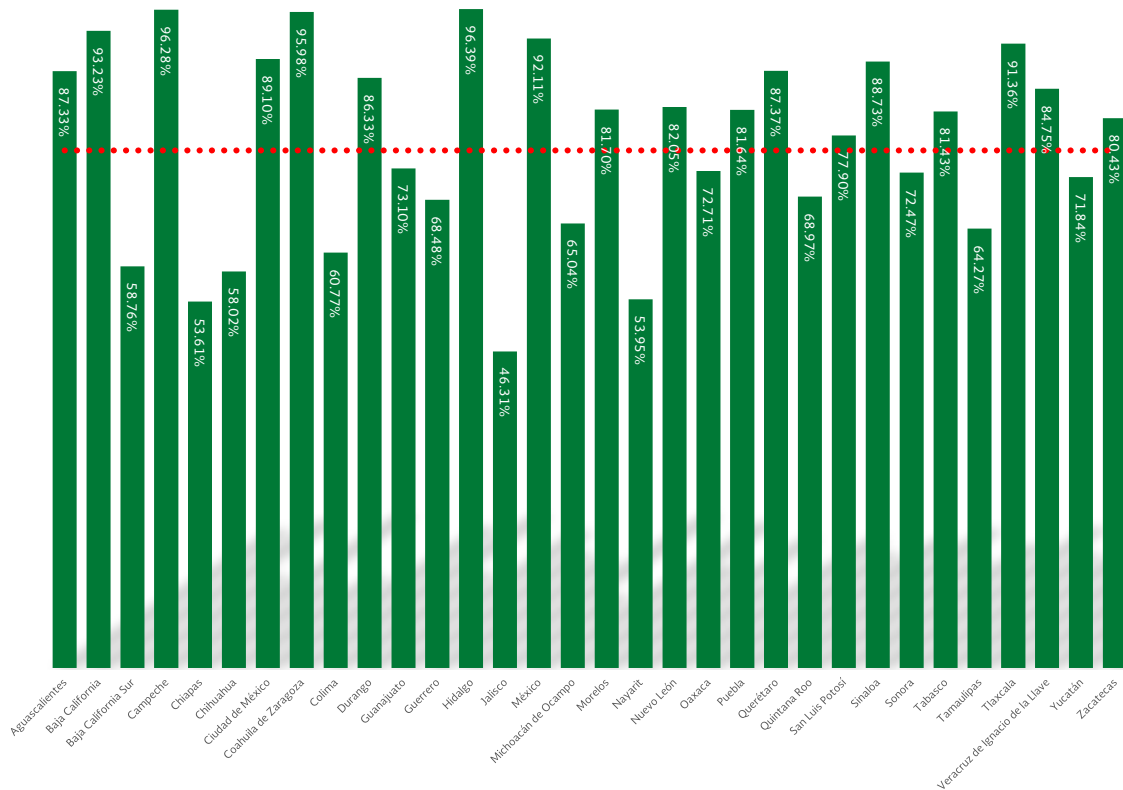


El Apartado A. Registros Contables está integrado por:

- Plan de Cuentas Armonizado
- Manual de Contabilidad
- Registros contables con base en la matriz del Manual de Contabilidad
- Registros contables de activos y pasivos
- Registros contables en libros (electrónicos)
- Generar Estados Financieros Contables

EVALUACIÓN DE LA ARMONIZACIÓN CONTABLE CUARTO PERIODO 2018 APARTADO B. REGISTROS PRESUPUESTALES

El resultado nacional promedio para el Apartado B. Registros Presupuestales es de **75.71%** para la evaluación correspondiente al cuarto periodo 2018, el cual está representado por la línea roja en la siguiente gráfica.

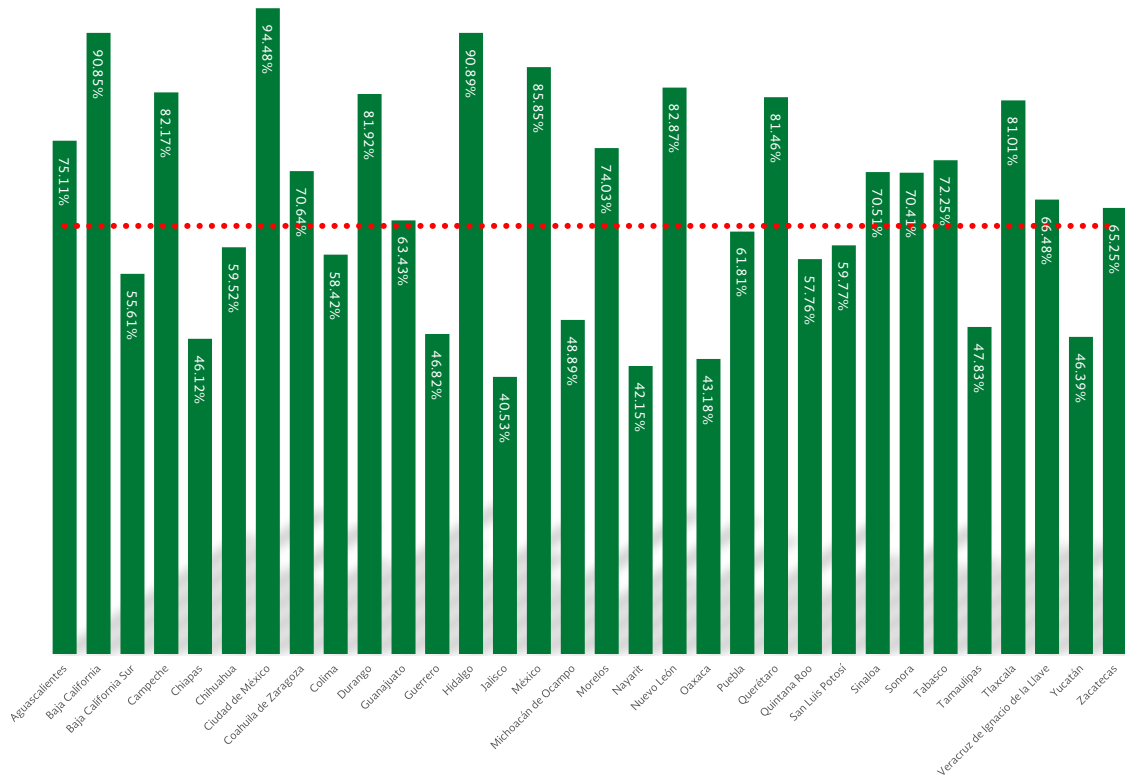


El Apartado B. Registros Presupuestales está integrado por:

- Clasificadores presupuestarios armonizados
- Registro de las etapas del presupuesto de ingresos y egresos
- Generar Estados Financieros Presupuestarios y Programáticos

EVALUACIÓN DE LA ARMONIZACIÓN CONTABLE CUARTO PERIODO 2018 APARTADO C. REGISTROS ADMINISTRATIVOS

El resultado nacional promedio para el Apartado C. Registros Administrativos es de **62.63%** para la evaluación correspondiente al cuarto periodo 2018, el cual está representado por la línea roja en la siguiente gráfica.

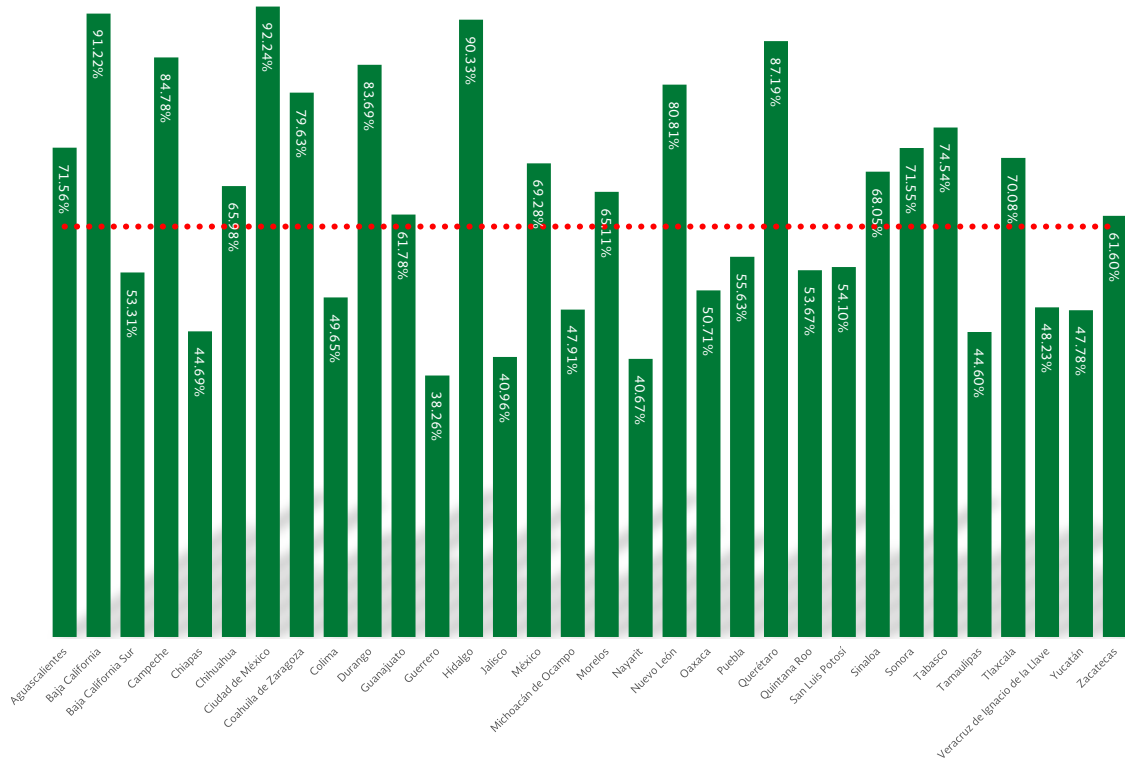


El Apartado C. Registros Administrativos está integrado por:

- Realizar el inventario de bienes muebles e inmuebles
- Catálogo de bienes muebles e inmuebles
- Mantener documentación original y justificatoria
- Remitir información a través del Sistema de Formato Único (SFU) sobre el ejercicio de recursos federales
- Contar con indicadores para medir recursos federales

EVALUACIÓN DE LA ARMONIZACIÓN CONTABLE CUARTO PERIODO 2018 APARTADO D. TRANSPARENCIA

El resultado nacional promedio para el Apartado D. Transparencia es de **60.05%** para la evaluación correspondiente al cuarto periodo 2018, el cual está representado por la línea roja en la siguiente gráfica.



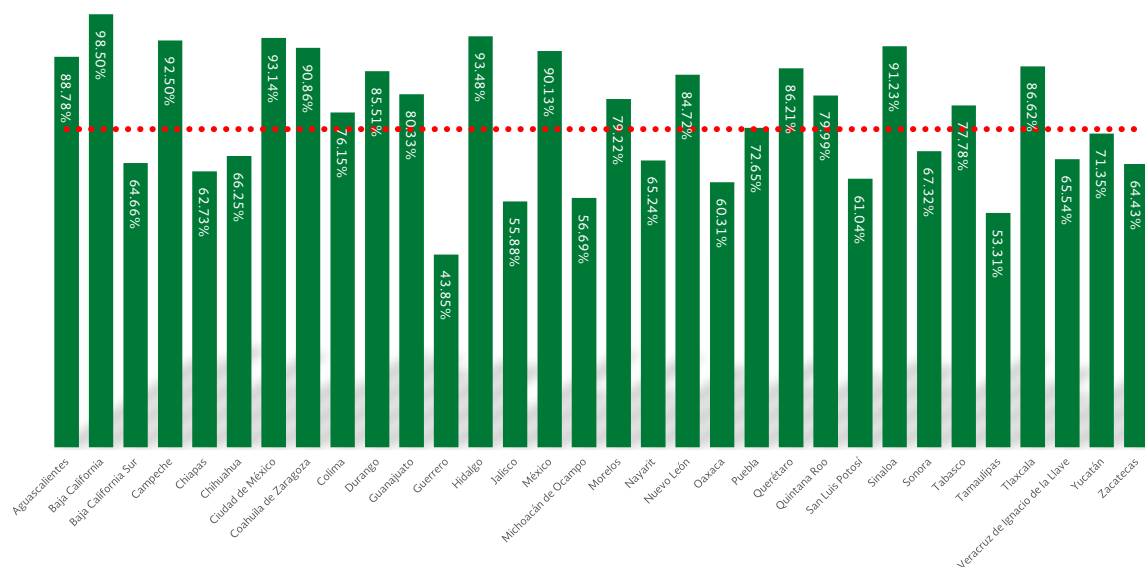
El Apartado D. Transparencia está integrado por:

- Publicar Título V de la LGCC
- Publicar contenido contable
- Publicar contenido presupuestario y programático
- Publicar otras obligaciones

RESULTADO GLOBAL DEL PRIMER PERIODO 2019

EVALUACIÓN DE LA ARMONIZACIÓN CONTABLE PRIMER PERIODO 2019 RESULTADOS GLOBALES E INDICADORES DE COBERTURA

Para este período la evaluación global únicamente corresponde al Apartado D. Transparencia el resultado global nacional promedio es de **72.36%** para la evaluación correspondiente al primer periodo 2019, el cual está representado por la línea roja en la siguiente gráfica.



El resultado global de cada entidad federativa se determina promediando los resultados globales de cada ente público que integre a la entidad.

El número de entes públicos obligados a presentar la evaluación de la armonización contable correspondiente al segundo período fue de **5,812**, distribuidos de la siguiente manera:

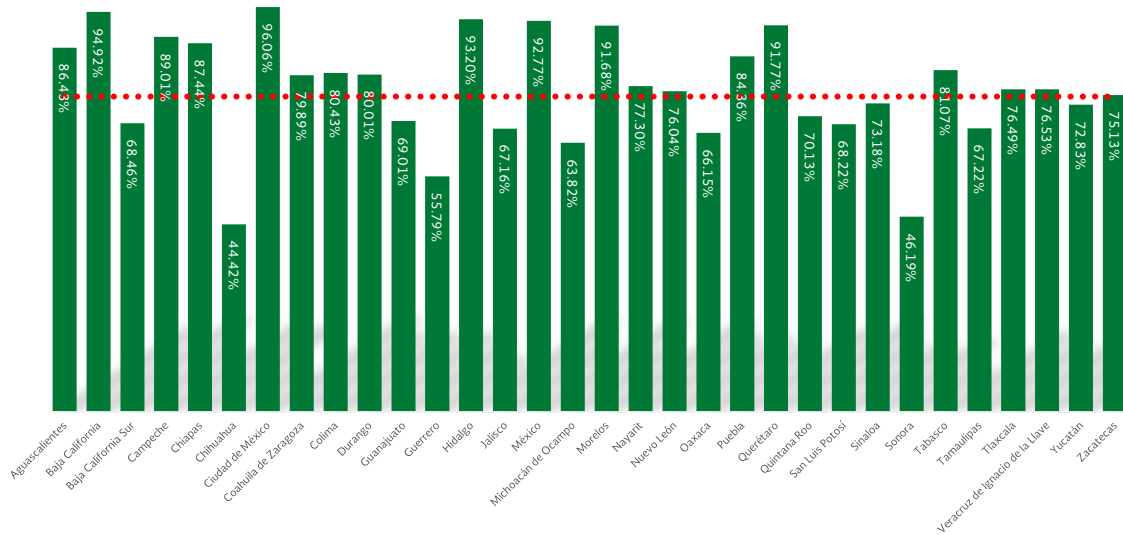
| | |
|---|-------|
| Poder Ejecutivo Estatal | 32 |
| Poder Legislativo, Judicial y Órganos Autónomos Estatales | 302 |
| Entidades Paraestatales | 1,510 |
| Municipios con más de 25,000 habitantes | 2,027 |
| Entidades Paramunicipales Mayores | 1,296 |
| Municipios con menos de 25,000 habitantes | 420 |
| Entidades Paramunicipales Menores | 225 |

De los 5,812 entes públicos obligados a presentar la evaluación a nivel nacional, 314 entes no la presentaron, por lo tanto el índice de participación nacional fue de **94.6%**

Otro indicador importante a considerar es el correspondiente al porcentaje de entes públicos que concluyeron las etapas del proceso, el cual fue de **100%**, ya que 5,498 entes públicos de 5,498 entes participantes, concluyeron el proceso.

RESULTADO GLOBAL DEL SEGUNDO PERIODO 2019 EVALUACIÓN DE LA ARMONIZACIÓN CONTABLE SEGUNDO PERIODO 2019 RESULTADOS GLOBALES E INDICADORES DE COBERTURA

El resultado global nacional promedio es de **74.79%** para la evaluación correspondiente al segundo periodo 2019, el cual está representado por la línea roja en la siguiente gráfica.



El resultado global de cada entidad federativa se determina promediando los resultados globales de cada ente público que integre a la entidad.

El número de entes públicos obligados a presentar la evaluación de la armonización contable correspondiente al segundo periodo 2019 fue de **5,820**, distribuidos de la siguiente manera:

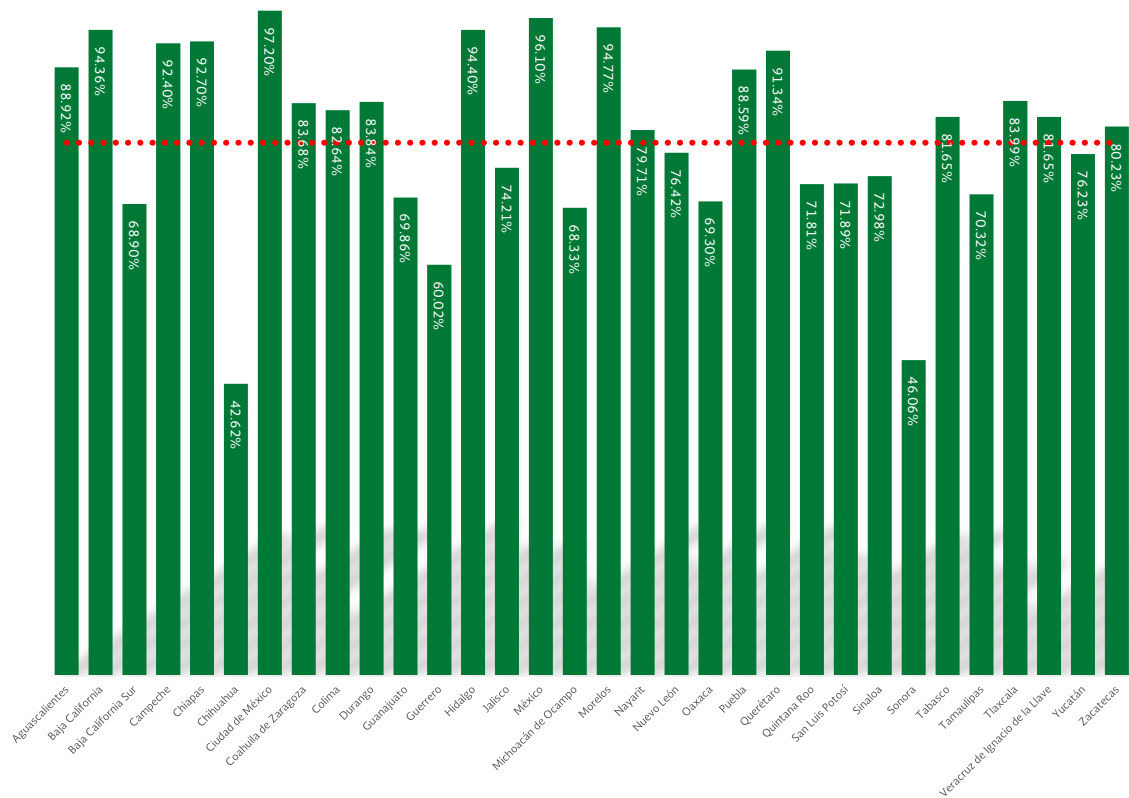
| | |
|---|-------|
| Poder Ejecutivo Estatal | 32 |
| Poder Legislativo, Judicial y Órganos Autónomos Estatales | 303 |
| Entidades Paraestatales | 1,522 |
| Municipios con más de 25,000 habitantes | 2,024 |
| Entidades Paramunicipales Mayores | 1,294 |
| Municipios con menos de 25,000 habitantes | 423 |
| Entidades Paramunicipales Menores | 222 |

De los 5,820 entes públicos obligados a presentar la evaluación a nivel nacional, 292 entes no la presentaron, por lo tanto el índice de participación nacional fue de **94.98%**

Otro indicador importante a considerar es el correspondiente al porcentaje de entes públicos que concluyeron las etapas del proceso, el cuál fue del **100%**, ya que la totalidad de los 5,528 entes participantes concluyeron el proceso.

EVALUACIÓN DE LA ARMONIZACIÓN CONTABLE SEGUNDO PERIODO 2019 APARTADO A. REGISTROS CONTABLES

El resultado nacional promedio para el Apartado A. Registros Contables es de **77.87%** para la evaluación correspondiente al segundo periodo 2019, el cual está representado por la línea roja en la siguiente gráfica.



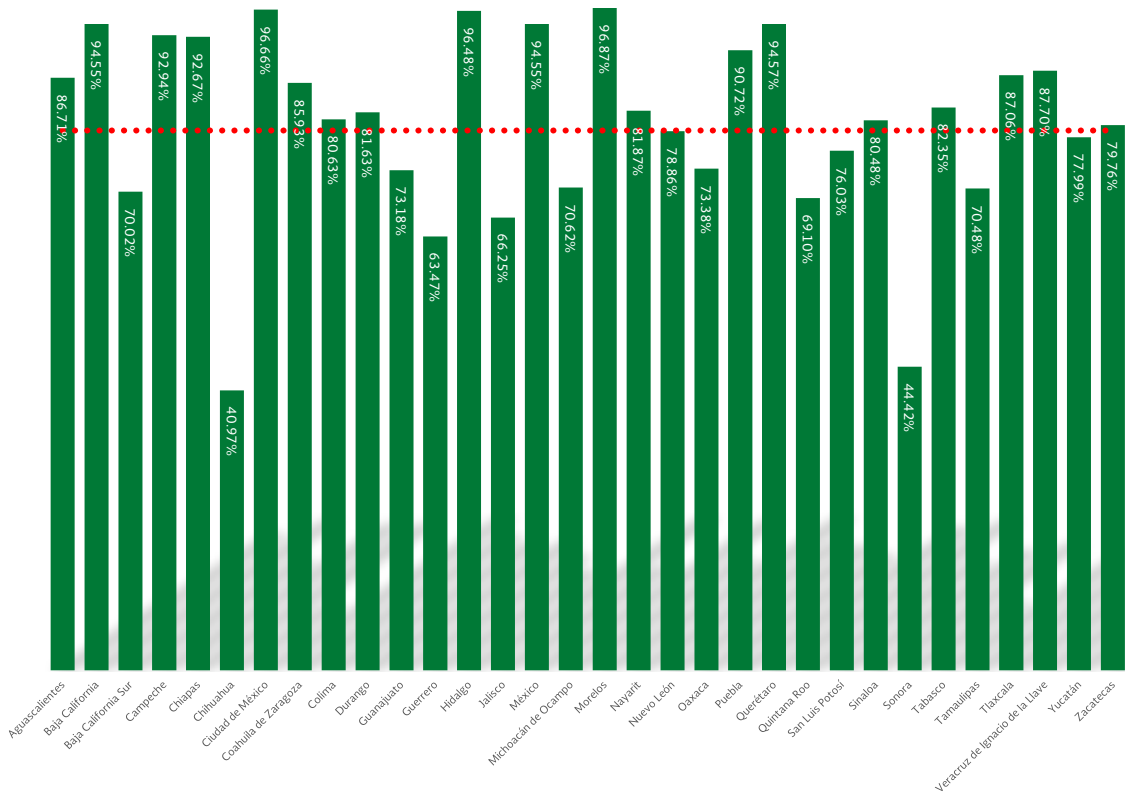
El Apartado A. Registros Contables está integrado por:

- Plan de Cuentas Armonizado
- Manual de Contabilidad
- Registros contables con base en la matriz del Manual de Contabilidad
- Registros contables de activos y pasivos
- Registros contables en libros (electrónicos)
- Generar Estados Financieros Contables

EVALUACIÓN DE LA ARMONIZACIÓN CONTABLE SEGUNDO PERIODO 2019

APARTADO B. REGISTROS PRESUPUESTALES

El resultado nacional promedio para el Apartado B. Registros Presupuestales es de **78.97%** para la evaluación correspondiente al segundo periodo 2019, el cual está representado por la línea roja en la siguiente gráfica.

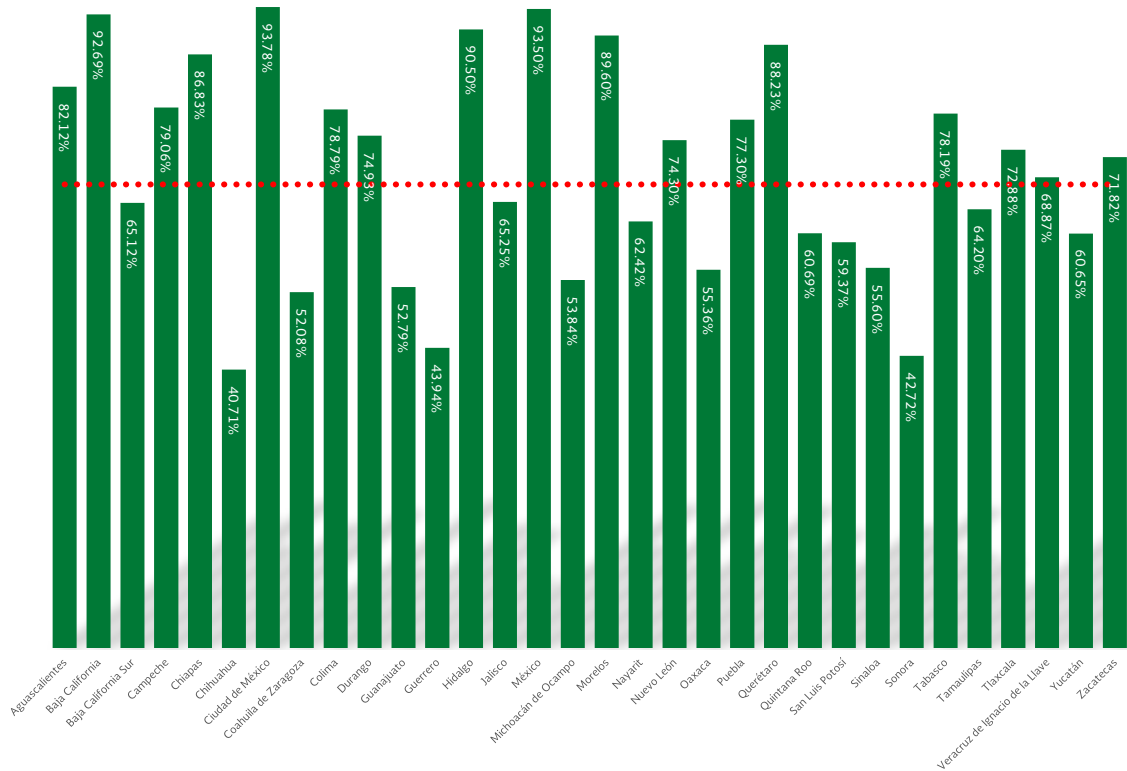


El Apartado B. Registros Presupuestales está integrado por:

- Clasificadores presupuestarios armonizados
- Registro de las etapas del presupuesto de ingresos y egresos
- Generar Estados Financieros Presupuestarios y Programáticos

EVALUACIÓN DE LA ARMONIZACIÓN CONTABLE SEGUNDO PERIODO 2019 APARTADO C. REGISTROS ADMINISTRATIVOS

El resultado nacional promedio para el Apartado C. Registros Administrativos es de **67.82%** para la evaluación correspondiente al segundo periodo 2019, el cual está representado por la línea roja en la siguiente gráfica.

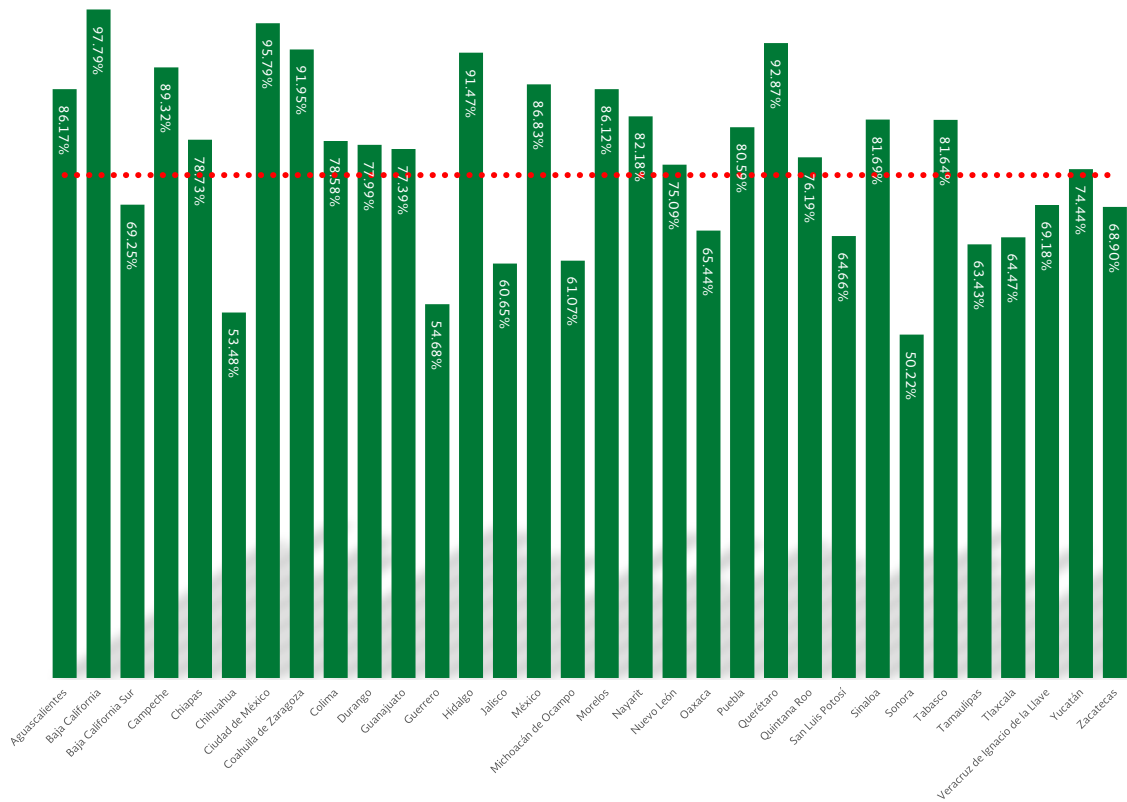


El Apartado C. Registros Administrativos está integrado por:

- Realizar el inventario de bienes muebles e inmuebles
- Catálogo de bienes muebles e inmuebles
- Mantener documentación original y justificatoria
- Remitir información a través del SFU sobre el ejercicio de recursos federales
- Contar con indicadores para medir recursos federales

EVALUACIÓN DE LA ARMONIZACIÓN CONTABLE SEGUNDO PERIODO 2019 APARTADO D. TRANSPARENCIA

El resultado nacional promedio para el Apartado D. Transparencia es de **73.57%** para la evaluación correspondiente al segundo periodo 2019, el cual está representado por la línea roja en la siguiente gráfica.



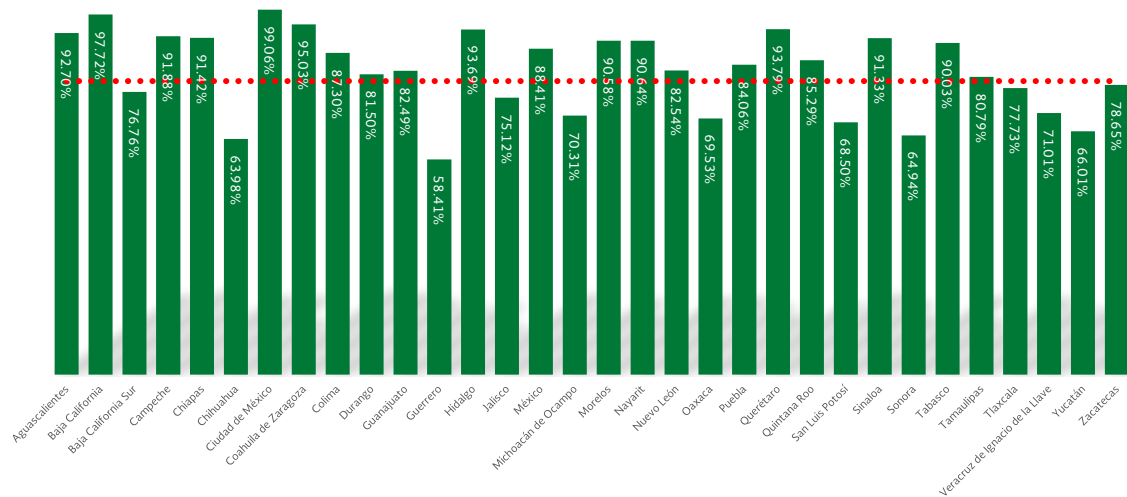
El Apartado D. Transparencia está integrado por:

- Publicar Título V de la LGCG
- Publicar contenido contable
- Publicar contenido presupuestario y programático
- Publicar otras obligaciones

RESULTADO GLOBAL DEL TERCER PERIODO 2019

EVALUACIÓN DE LA ARMONIZACIÓN CONTABLE TERCER PERIODO 2019 RESULTADOS GLOBALES E INDICADORES DE COBERTURA

El resultado global nacional promedio es de **79.66%** para la evaluación correspondiente al tercer periodo 2019, el cual está representado por la línea roja en la siguiente gráfica.



El resultado global de cada entidad federativa se determina promediando los resultados globales de cada ente público que integre a la entidad.

El número de entes públicos obligados a presentar la evaluación de la armonización contable correspondiente al tercer periodo 2019 fue de **5,822**, distribuidos de la siguiente manera:

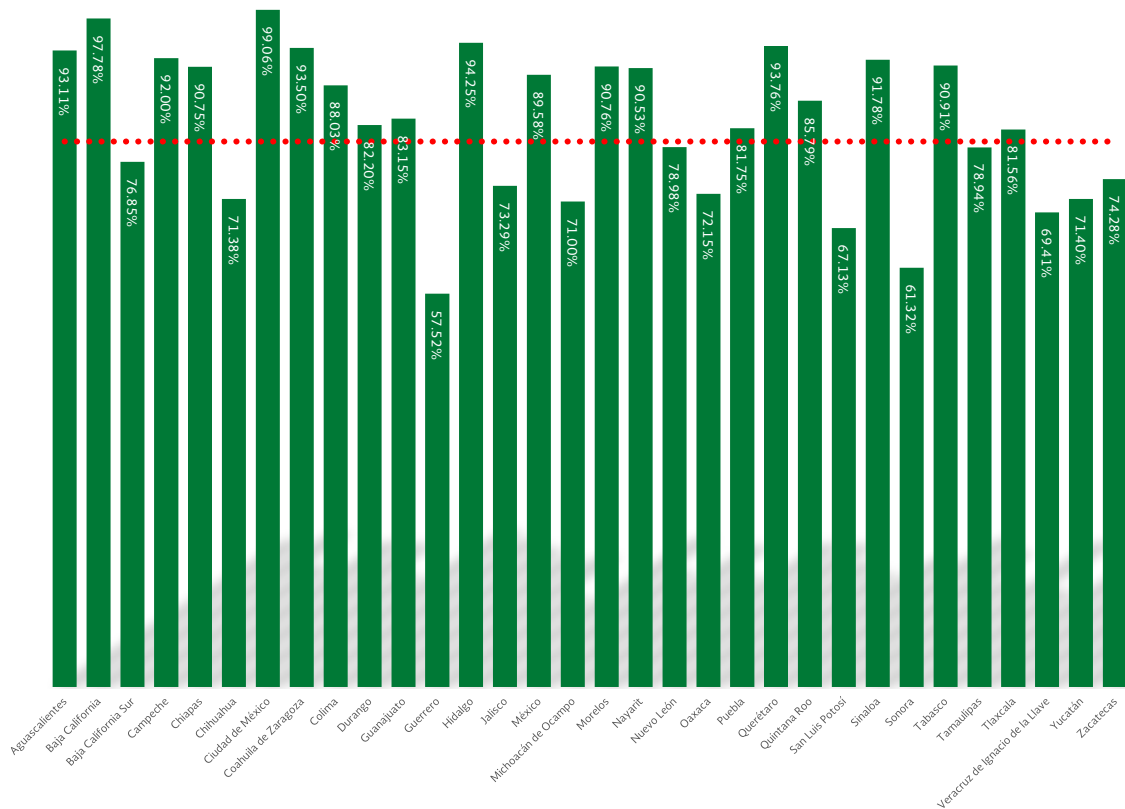
| | |
|---|-------|
| Poder Ejecutivo Estatal | 32 |
| Poder Legislativo, Judicial y Órganos Autónomos Estatales | 303 |
| Entidades Paraestatales | 1,525 |
| Municipios con más de 25,000 habitantes | 2,022 |
| Entidades Paramunicipales Mayores | 1,297 |
| Municipios con menos de 25,000 habitantes | 425 |
| Entidades Paramunicipales Menores | 218 |

De los 5,822 entes públicos obligados a presentar la evaluación a nivel nacional, 205 entes no la presentaron, por lo tanto el índice de participación nacional fue de **96.48%**

Otro indicador importante a considerar es el correspondiente al porcentaje de entes públicos que concluyeron las etapas del proceso, el cuál fue del **100%**, ya que la totalidad de los 5,617 entes participantes concluyeron el proceso.

EVALUACIÓN DE LA ARMONIZACIÓN CONTABLE TERCER PERIODO 2019 APARTADO D. TRANSPARENCIA

El resultado nacional promedio para el Apartado D. Transparencia es de **79.80%** para la evaluación correspondiente al tercer periodo 2019, el cual está representado por la línea roja en la siguiente gráfica.

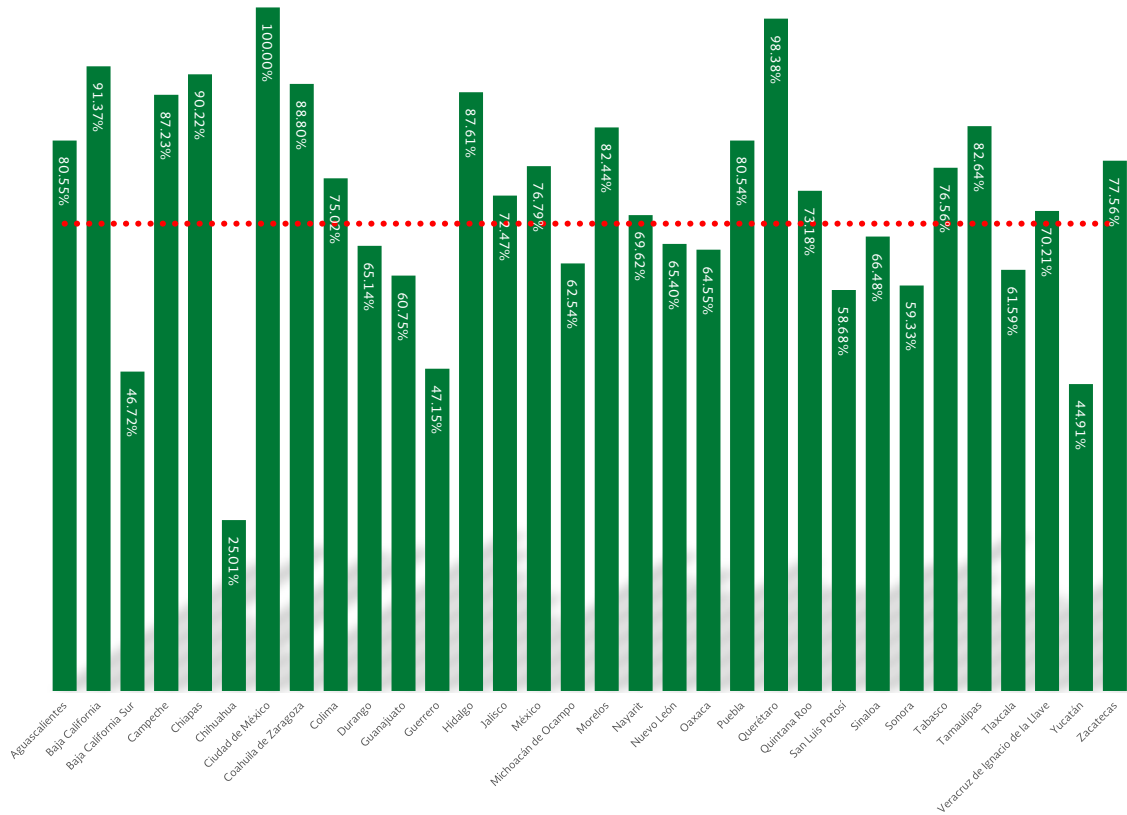


El Apartado D. Transparencia está integrado por:

- Publicar Título V de la LGCC
- Publicar contenido contable
- Publicar contenido presupuestario y programático
- Publicar otras obligaciones

EVALUACIÓN DE LA ARMONIZACIÓN CONTABLE TERCER PERIODO 2019 APARTADO E. CUENTA PÚBLICA

El resultado nacional promedio para el Apartado E. Cuenta Pública es de **68.37%** para la evaluación correspondiente al tercer periodo 2019, el cual está representado por la línea roja en la siguiente gráfica.



El Apartado E. Cuenta Pública está integrado por:

- Resultados Generales y Consolidados
- Tomo del Poder Ejecutivo
- Tomo del Poder Legislativo
- Tomo del Poder Judicial
- Tomo de los Órganos Autónomos
- Información Financiera Consolidada del Sector Paraestatal
- Tomo del Sector Paraestatal
- Información Financiera Consolidada del Sector Paramunicipal

II. RESULTADO POR ENTIDAD FEDERATIVA DEL CUARTO PERIODO DE 2018

| NOMBRE DEL ENTE PÚBLICO | CLASIFICACIÓN DEL ENTE EN SEVAC | RESULTADO GLOBAL | A. REGISTROS CONTABLES | B. REGISTROS PRESUPUESTALES | C. REGISTROS ADMINISTRATIVOS | D. TRANSPARENCIA |
|---|---------------------------------|------------------|------------------------|-----------------------------|------------------------------|------------------|
| PODER EJECUTIVO DEL ESTADO DE AGUASCALIENTES | PODER EJECUTIVO ESTATAL | 100.00% | 100.00% | 100.00% | 100.00% | 100.00% |
| COMISIÓN ESTATAL DE DERECHOS HUMANOS DE AGUASCALIENTES | PODERES Y AUTÓNOMOS | 99.35% | 99.39% | 100.00% | 97.80% | 100.00% |
| FISCALÍA GENERAL DEL ESTADO DE AGUASCALIENTES | PODERES Y AUTÓNOMOS | 97.73% | 94.39% | 100.00% | 98.46% | 100.00% |
| H. CONGRESO DEL ESTADO DE AGUASCALIENTES | PODERES Y AUTÓNOMOS | 0.00% | 0.00% | 0.00% | 0.00% | 0.00% |
| H. SUPREMO TRIBUNAL DE JUSTICIA DEL ESTADO DE AGUASCALIENTES | PODERES Y AUTÓNOMOS | 98.89% | 100.00% | 100.00% | 94.44% | 100.00% |
| INSTITUTO DE TRANSPARENCIA DEL ESTADO DE AGUASCALIENTES | PODERES Y AUTÓNOMOS | 94.77% | 95.74% | 100.00% | 81.32% | 100.00% |
| INSTITUTO ESTATAL ELECTORAL DE AGUASCALIENTES | PODERES Y AUTÓNOMOS | 100.00% | 100.00% | 100.00% | 100.00% | 100.00% |
| ÓRGANO SUPERIOR DE FISCALIZACIÓN DEL ESTADO DE AGUASCALIENTES | PODERES Y AUTÓNOMOS | 75.00% | 100.00% | 100.00% | 100.00% | 0.00% |
| TRIBUNAL ELECTORAL DEL ESTADO DE AGUASCALIENTES | PODERES Y AUTÓNOMOS | 100.00% | 100.00% | 100.00% | 100.00% | 100.00% |
| CENTRO DE COMPETITIVIDAD E INNOVACIÓN DEL ESTADO DE AGUASCALIENTES | PARAESTATALES | 64.32% | 83.87% | 100.00% | 74.84% | 0.00% |
| COLEGIO DE EDUCACIÓN PROFESIONAL TÉCNICA DEL ESTADO DE AGUASCALIENTES | PARAESTATALES | 98.63% | 96.96% | 100.00% | 98.46% | 100.00% |
| COLEGIO DE ESTUDIOS CIENTÍFICOS Y TECNOLÓGICOS DEL ESTADO DE AGUASCALIENTES | PARAESTATALES | 93.28% | 92.78% | 100.00% | 91.54% | 90.00% |
| COMISIÓN ESTATAL DE ARBITRAJE MÉDICO PARA EL ESTADO DE AGUASCALIENTES | PARAESTATALES | 60.28% | 55.65% | 24.00% | 80.00% | 80.00% |
| ESCUELA NORMAL DE AGUASCALIENTES | PARAESTATALES | 95.09% | 96.96% | 100.00% | 80.77% | 100.00% |
| FIDEICOMISO COMPLEJO TRES CENTURIAS | PARAESTATALES | 96.95% | 95.00% | 94.29% | 99.23% | 100.00% |
| FIDEICOMISO DE ADMINISTRACIÓN E INVERSIÓN PARA LA OPERACIÓN DE LA ISLA SAN MARCOS | PARAESTATALES | 55.18% | 70.04% | 88.83% | 64.51% | 0.00% |
| FIDEICOMISO DE BECAS PARA ESTUDIANTES DE INSTITUCIONES PÚBLICAS DE EDUCACIÓN SUPERIOR UBICADAS EN EL ESTADO DE AGUASCALIENTES | PARAESTATALES | 95.00% | 100.00% | 100.00% | 100.00% | 80.00% |
| FIDEICOMISO DE INVERSIÓN Y ADMINISTRACIÓN PARA EL DESARROLLO ECONÓMICO DEL ESTADO DE AGUASCALIENTES | PARAESTATALES | 98.46% | 100.00% | 100.00% | 92.31% | 100.00% |
| FIDEICOMISO DE INVERSIÓN Y ADMINISTRACIÓN PARA LA PROMOCIÓN TURÍSTICA DEL ESTADO DE AGUASCALIENTES | PARAESTATALES | 85.40% | 94.00% | 100.00% | 100.00% | 50.00% |
| FIDEICOMISO DESARROLLOS INDUSTRIALES DE AGUASCALIENTES | PARAESTATALES | 75.00% | 100.00% | 100.00% | 100.00% | 0.00% |
| FONDO MIXTO DE FOMENTO A LA EDUCACION CIENTÍFICA Y TECNOLÓGICA CONACYT GOB DEL ESTADO FON-MIX-39/2001 | PARAESTATALES | 86.67% | 91.78% | 100.00% | 72.75% | 80.00% |
| INSTITUTO AGUASCALENTENSE DE LA JUVENTUD | PARAESTATALES | 90.48% | 91.96% | 94.55% | 96.92% | 80.00% |
| INSTITUTO AGUASCALENTENSE DE LAS MUJERES | PARAESTATALES | 97.26% | 94.62% | 100.00% | 95.71% | 100.00% |
| INSTITUTO CULTURAL DE AGUASCALIENTES | PARAESTATALES | 100.00% | 100.00% | 100.00% | 100.00% | 100.00% |
| INSTITUTO DE ASESORÍA Y DEFENSORÍA PÚBLICA DEL ESTADO DE AGUASCALIENTES | PARAESTATALES | 100.00% | 100.00% | 100.00% | 100.00% | 100.00% |
| INSTITUTO DE CAPACITACIÓN PARA EL TRABAJO DEL ESTADO DE AGUASCALIENTES | PARAESTATALES | 77.30% | 90.87% | 100.00% | 77.47% | 40.00% |
| INSTITUTO DE EDUCACIÓN DE AGUASCALIENTES | PARAESTATALES | 88.33% | 78.09% | 100.00% | 80.00% | 100.00% |
| INSTITUTO DE INFRAESTRUCTURA FÍSICA EDUCATIVA DEL ESTADO DE AGUASCALIENTES | PARAESTATALES | 100.00% | 100.00% | 100.00% | 100.00% | 100.00% |
| INSTITUTO DE SEGURIDAD Y SERVICIOS SOCIALES PARA LOS SERVIDORES PÚBLICOS DE ESTADO DE AGUASCALIENTES | PARAESTATALES | 100.00% | 100.00% | 100.00% | 100.00% | 100.00% |
| INSTITUTO DE SERVICIOS DE SALUD DEL ESTADO DE AGUASCALIENTES | PARAESTATALES | 98.86% | 98.00% | 100.00% | 97.80% | 100.00% |
| INSTITUTO DE VIVIENDA SOCIAL Y ORDENAMIENTO DE LA PROPIEDAD | PARAESTATALES | 93.09% | 95.00% | 100.00% | 74.18% | 100.00% |
| INSTITUTO DEL AGUA DEL ESTADO | PARAESTATALES | 0.00% | 0.00% | 0.00% | 0.00% | 0.00% |
| INSTITUTO DEL DEPORTE DEL ESTADO DE AGUASCALIENTES | PARAESTATALES | 68.48% | 83.83% | 94.55% | 38.68% | 50.00% |
| INSTITUTO ESTATAL DE GESTIÓN EMPRESARIAL Y MEJORA REGULATORIA | PARAESTATALES | 99.34% | 99.00% | 100.00% | 98.46% | 100.00% |
| INSTITUTO ESTATAL DE SEGURIDAD PÚBLICA | PARAESTATALES | 98.57% | 100.00% | 100.00% | 92.86% | 100.00% |
| INSTITUTO PARA EL DESARROLLO DE LA SOCIEDAD DEL CONOCIMIENTO DEL ESTADO DE AGUASCALIENTES | PARAESTATALES | 97.25% | 100.00% | 89.09% | 97.14% | 100.00% |
| INSTITUTO PARA LA EDUCACIÓN DE LAS PERSONAS JÓVENES Y ADULTAS DE AGUASCALIENTES | PARAESTATALES | 79.48% | 90.87% | 94.55% | 81.32% | 50.00% |
| OPERADORA DE FIDEICOMISOS DEL ESTADO DE AGUASCALIENTES S.A. DE C.V. | PARAESTATALES | 100.00% | 100.00% | 100.00% | 100.00% | 100.00% |

| NOMBRE DEL ENTE PÚBLICO | CLASIFICACIÓN DEL ENTE EN SEVAC | RESULTADO GLOBAL | A. REGISTROS CONTABLES | B. REGISTROS PRESUPUESTALES | C. REGISTROS ADMINISTRATIVOS | D. TRANSPARENCIA |
|--|---------------------------------|------------------|------------------------|-----------------------------|------------------------------|------------------|
| ÓRGANO IMPLEMENTADOR DEL SISTEMA DE JUSTICIA PENAL EN EL ESTADO DE AGUASCALIENTES | PARAESTATALES | 97.82% | 100.00% | 89.09% | 100.00% | 100.00% |
| PATRONATO DE LA FERIA NACIONAL DE SAN MARCOS | PARAESTATALES | 96.62% | 94.74% | 100.00% | 92.31% | 100.00% |
| PROCURADURÍA ESTATAL DE PROTECCIÓN AL AMBIENTE | PARAESTATALES | 86.27% | 100.00% | 100.00% | 93.85% | 50.00% |
| RADIO Y TELEVISIÓN DE AGUASCALIENTES | PARAESTATALES | 63.06% | 82.83% | 100.00% | 70.33% | 0.00% |
| RÉGIMEN ESTATAL DE PROTECCIÓN SOCIAL EN SALUD DEL ESTADO DE AGUASCALIENTES | PARAESTATALES | 98.63% | 96.96% | 100.00% | 98.46% | 100.00% |
| SISTEMA PARA EL DESARROLLO INTEGRAL DE LA FAMILIA DEL ESTADO DE AGUASCALIENTES | PARAESTATALES | 35.50% | 18.26% | 0.00% | 20.55% | 100.00% |
| UNIVERSIDAD AUTÓNOMA DE AGUASCALIENTES | PARAESTATALES | 96.74% | 96.96% | 100.00% | 89.01% | 100.00% |
| UNIVERSIDAD POLITÉCNICA DE AGUASCALIENTES | PARAESTATALES | 98.60% | 100.00% | 94.55% | 98.46% | 100.00% |
| UNIVERSIDAD TECNOLÓGICA DE AGUASCALIENTES | PARAESTATALES | 95.81% | 96.44% | 98.86% | 86.43% | 100.00% |
| UNIVERSIDAD TECNOLÓGICA DE CALVILLO | PARAESTATALES | 72.27% | 92.78% | 89.09% | 47.36% | 50.00% |
| UNIVERSIDAD TECNOLÓGICA DEL NORTE DE AGUASCALIENTES | PARAESTATALES | 88.09% | 85.87% | 100.00% | 65.17% | 100.00% |
| UNIVERSIDAD TECNOLÓGICA EL RETOÑO | PARAESTATALES | 66.95% | 90.74% | 100.00% | 75.93% | 0.00% |
| 01-001 AGUASCALIENTES | MUNICIPIOS MAYORES | 97.59% | 98.88% | 94.55% | 95.39% | 100.00% |
| 01-002 ASIENTOS | MUNICIPIOS MAYORES | 40.73% | 40.20% | 90.08% | 16.15% | 21.67% |
| 01-003 CALVILLO | MUNICIPIOS MAYORES | 85.18% | 80.56% | 100.00% | 59.90% | 100.00% |
| 01-005 JESÚS MARÍA | MUNICIPIOS MAYORES | 92.37% | 90.67% | 100.00% | 78.18% | 100.00% |
| 01-006 PABELLON DE ARTEAGA | MUNICIPIOS MAYORES | 43.73% | 48.18% | 71.64% | 17.92% | 35.83% |
| 01-007 RINCÓN DE ROMOS | MUNICIPIOS MAYORES | 89.13% | 88.80% | 100.00% | 92.31% | 78.33% |
| 01-011 SAN FRANCISCO DE LOS ROMO | MUNICIPIOS MAYORES | 99.69% | 100.00% | 100.00% | 98.46% | 100.00% |
| 01-004 COSÍO | MUNICIPIOS MENORES | 65.17% | 42.60% | 100.00% | 60.48% | 72.67% |
| 01-008 SAN JOSÉ DE GRACIA | MUNICIPIOS MENORES | 54.93% | 53.32% | 15.00% | 59.04% | 85.83% |
| 01-009 TEPEZALÁ | MUNICIPIOS MENORES | 64.53% | 59.12% | 100.00% | 25.00% | 75.33% |
| 01-010 EL LLANO | MUNICIPIOS MENORES | 71.08% | 71.48% | 100.00% | 37.40% | 74.33% |
| COMISIÓN CIUDADANA DE AGUA POTABLE Y ALCANTARILLADO DEL MUNICIPIO DE AGUASCALIENTES | PARAMUNICIPALES MAYORES | 96.51% | 95.00% | 100.00% | 91.27% | 100.00% |
| COMISIÓN DE AGUA POTABLE ALCANTARILLADO Y SANEAMIENTO DEL MUNICIPIO DE JESÚS MARÍA | PARAMUNICIPALES MAYORES | 88.63% | 75.00% | 100.00% | 86.91% | 100.00% |
| COMISIÓN DE AGUA POTABLE Y ALCANTARILLADO DEL MUNICIPIO DE PABELLÓN DE ARTEAGA | PARAMUNICIPALES MAYORES | 66.03% | 89.33% | 100.00% | 73.82% | 0.00% |
| INSTITUTO MUNICIPAL AGUASCALIENTENSE PARA LA CULTURA | PARAMUNICIPALES MAYORES | 86.13% | 96.67% | 94.29% | 42.18% | 100.00% |
| INSTITUTO MUNICIPAL DE LA JUVENTUD DE AGUASCALIENTES | PARAMUNICIPALES MAYORES | 37.44% | 70.33% | 29.20% | 34.91% | 0.00% |
| INSTITUTO MUNICIPAL DE LA MUJER DE AGUASCALIENTES | PARAMUNICIPALES MAYORES | 41.47% | 61.33% | 100.00% | 0.00% | 0.00% |
| INSTITUTO MUNICIPAL DE PLANEACIÓN | PARAMUNICIPALES MAYORES | 80.27% | 82.44% | 94.55% | 100.00% | 50.00% |
| ORGANISMO OPERADOR DE AGUA DEL MUNICIPIO DE SAN FRANCISCO DE LOS ROMO | PARAMUNICIPALES MAYORES | 100.00% | 100.00% | 100.00% | 100.00% | 100.00% |
| ORGANISMO OPERADOR DE AGUA POTABLE ALCANTARILLADO Y SANEAMIENTO DEL MUNICIPIO DE RINCON DE ROMOS | PARAMUNICIPALES MAYORES | 0.00% | 0.00% | 0.00% | 0.00% | 0.00% |
| ORGANISMO OPERADOR DE SERVICIOS DE AGUA DE CALVILLO | PARAMUNICIPALES MAYORES | 94.24% | 98.67% | 100.00% | 98.55% | 80.00% |
| PATRONATO DE FERIAS Y FIESTAS MUNICIPALES DE PABELLÓN DE ARTÉAGA | PARAMUNICIPALES MAYORES | 0.00% | 0.00% | 0.00% | 0.00% | 0.00% |
| PATRONATO DE LA FERIA REGIONAL DE RINCÓN DE ROMOS | PARAMUNICIPALES MAYORES | 33.51% | 29.00% | 34.29% | 20.00% | 50.00% |

| NOMBRE DEL ENTE PÚBLICO | CLASIFICACIÓN DEL ENTE EN SEVAC | RESULTADO GLOBAL | A. REGISTROS CONTABLES | B. REGISTROS PRESUPUESTALES | C. REGISTROS ADMINISTRATIVOS | D. TRANSPARENCIA |
|---|---------------------------------|------------------|------------------------|-----------------------------|------------------------------|------------------|
| PODER EJECUTIVO DEL ESTADO DE BAJA CALIFORNIA | PODER EJECUTIVO ESTATAL | 100.00% | 100.00% | 100.00% | 100.00% | 100.00% |
| COMISIÓN ESTATAL DE LOS DERECHOS HUMANOS DEL ESTADO DE BAJA CALIFORNIA | PODERES Y AUTÓNOMOS | 100.00% | 100.00% | 100.00% | 100.00% | 100.00% |
| INSTITUTO DE TRANSPARENCIA ACCESO A LA INFORMACIÓN PÚBLICA Y PROTECCIÓN DE DATOS PERSONALES DEL ESTADO DE BAJA CALIFORNIA | PODERES Y AUTÓNOMOS | 94.39% | 90.13% | 100.00% | 89.23% | 100.00% |
| INSTITUTO ESTATAL ELECTORAL DE BAJA CALIFORNIA | PODERES Y AUTÓNOMOS | 96.33% | 96.67% | 100.00% | 100.00% | 90.00% |
| PODER JUDICIAL DEL ESTADO DE BAJA CALIFORNIA | PODERES Y AUTÓNOMOS | 99.25% | 97.85% | 100.00% | 100.00% | 100.00% |
| PODER LEGISLATIVO DEL ESTADO DE BAJA CALIFORNIA | PODERES Y AUTÓNOMOS | 34.53% | 34.87% | 41.97% | 7.14% | 50.00% |
| TRIBUNAL DE JUSTICIA ELECTORAL DEL ESTADO DE BAJA CALIFORNIA | PODERES Y AUTÓNOMOS | 100.00% | 100.00% | 100.00% | 100.00% | 100.00% |
| TRIBUNAL ESTATAL DE JUSTICIA ADMINISTRATIVA DE BAJA CALIFORNIA | PODERES Y AUTÓNOMOS | 100.00% | 100.00% | 100.00% | 100.00% | 100.00% |
| UNIVERSIDAD AUTÓNOMA DE BAJA CALIFORNIA | PODERES Y AUTÓNOMOS | 100.00% | 100.00% | 100.00% | 100.00% | 100.00% |
| ADMINISTRADORA DE LA VÍA CORTA TIJUANA-TECATE | PARAESTATALES | 97.52% | 93.74% | 100.00% | 98.57% | 100.00% |
| CENTRO METROPOLITANO DE CONVENCIONES TIJUANA-PLAYAS DE ROSARITO-TECATE | PARAESTATALES | 100.00% | 100.00% | 100.00% | 100.00% | 100.00% |
| COLEGIO DE BACHILLERES DEL ESTADO DE BAJA CALIFORNIA | PARAESTATALES | 94.41% | 88.47% | 100.00% | 92.22% | 100.00% |
| COLEGIO DE EDUCACIÓN PROFESIONAL TÉCNICA DEL ESTADO DE BAJA CALIFORNIA | PARAESTATALES | 96.88% | 91.96% | 100.00% | 98.46% | 100.00% |
| COLEGIO DE ESTUDIOS CIENTÍFICOS Y TECNOLÓGICOS DEL ESTADO DE BAJA CALIFORNIA | PARAESTATALES | 99.15% | 98.39% | 100.00% | 98.57% | 100.00% |
| COMISIÓN DE ARBITRAJE MÉDICO DEL ESTADO DE BAJA CALIFORNIA | PARAESTATALES | 100.00% | 100.00% | 100.00% | 100.00% | 100.00% |
| COMISIÓN ESTATAL DE ENERGÍA DE BAJA CALIFORNIA | PARAESTATALES | 97.50% | 100.00% | 100.00% | 100.00% | 90.00% |
| COMISIÓN ESTATAL DE SERVICIOS PÚBLICOS DE ENSENADA | PARAESTATALES | 43.87% | 45.61% | 20.57% | 56.48% | 50.00% |
| COMISIÓN ESTATAL DE SERVICIOS PÚBLICOS DE MEXICALI | PARAESTATALES | 100.00% | 100.00% | 100.00% | 100.00% | 100.00% |
| COMISIÓN ESTATAL DE SERVICIOS PÚBLICOS DE TECATE | PARAESTATALES | 100.00% | 100.00% | 100.00% | 100.00% | 100.00% |
| COMISIÓN ESTATAL DE SERVICIOS PÚBLICOS DE TIJUANA | PARAESTATALES | 99.56% | 100.00% | 97.82% | 100.00% | 100.00% |
| COMISIÓN ESTATAL DEL AGUA DEL ESTADO DE BAJA CALIFORNIA | PARAESTATALES | 100.00% | 100.00% | 100.00% | 100.00% | 100.00% |
| COMITÉ DE PLANEACIÓN PARA EL DESARROLLO DEL ESTADO DE BAJA CALIFORNIA | PARAESTATALES | 100.00% | 100.00% | 100.00% | 100.00% | 100.00% |
| FIDEICOMISO EMPRESARIAL DEL ESTADO DE BAJA CALIFORNIA | PARAESTATALES | 97.57% | 94.00% | 100.00% | 98.33% | 100.00% |
| FIDEICOMISO FONDO DE FOMENTO AGROPECUARIO DEL ESTADO DE BAJA CALIFORNIA (FOFAEBC) | PARAESTATALES | 96.82% | 95.00% | 100.00% | 92.86% | 100.00% |
| FIDEICOMISO FONDO DE GARANTÍAS COMPLEMENTARIAS Y CRÉDITOS PUENTE | PARAESTATALES | 99.85% | 100.00% | 100.00% | 99.23% | 100.00% |
| FIDEICOMISO PARA EL DESARROLLO ECONÓMICO DE BAJA CALIFORNIA | PARAESTATALES | 99.30% | 98.00% | 100.00% | 100.00% | 100.00% |
| FIDEICOMISO PÚBLICO DE ADMINISTRACIÓN DE FONDOS E INVERSIÓN DEL TRAMO CARRETERO CENTINELA-RUMOROSA (FIARUM) | PARAESTATALES | 100.00% | 100.00% | 100.00% | 100.00% | 100.00% |
| FIDEICOMISO PÚBLICO PARA LA PROMOCIÓN TURÍSTICA DEL ESTADO DE BAJA CALIFORNIA | PARAESTATALES | 100.00% | 100.00% | 100.00% | 100.00% | 100.00% |
| INSTITUTO DE CULTURA DE BAJA CALIFORNIA | PARAESTATALES | 97.92% | 95.00% | 100.00% | 98.33% | 100.00% |
| INSTITUTO DE LA INFRAESTRUCTURA FÍSICA EDUCATIVA DE BAJA CALIFORNIA | PARAESTATALES | 100.00% | 100.00% | 100.00% | 100.00% | 100.00% |
| INSTITUTO DE LA JUVENTUD DE BAJA CALIFORNIA | PARAESTATALES | 100.00% | 100.00% | 100.00% | 100.00% | 100.00% |
| INSTITUTO DE LA MUJER PARA EL ESTADO DE BAJA CALIFORNIA | PARAESTATALES | 100.00% | 100.00% | 100.00% | 100.00% | 100.00% |
| INSTITUTO DE PSIQUIATRÍA DEL ESTADO DE BAJA CALIFORNIA | PARAESTATALES | 100.00% | 100.00% | 100.00% | 100.00% | 100.00% |
| INSTITUTO DE SEGURIDAD Y SERVICIOS SOCIALES DE LOS TRABAJADORES DEL GOBIERNO Y MUNICIPIOS DEL ESTADO DE BAJA CALIFORNIA | PARAESTATALES | 100.00% | 100.00% | 100.00% | 100.00% | 100.00% |
| INSTITUTO DE SERVICIOS DE SALUD PÚBLICA (ISESALUD) DEL ESTADO DE BAJA CALIFORNIA | PARAESTATALES | 85.98% | 82.32% | 100.00% | 73.33% | 90.00% |
| INSTITUTO DE SERVICIOS EDUCATIVOS Y PEDAGÓGICOS DE BAJA CALIFORNIA | PARAESTATALES | 100.00% | 100.00% | 100.00% | 100.00% | 100.00% |
| INSTITUTO DEL DEPORTE Y LA CULTURA FÍSICA DE BAJA CALIFORNIA | PARAESTATALES | 91.79% | 99.33% | 100.00% | 60.12% | 100.00% |
| INSTITUTO PARA EL DESARROLLO INMOBILIARIO Y DE LA VIVIENDA PARA EL ESTADO DE BAJA CALIFORNIA | PARAESTATALES | 41.95% | 44.39% | 32.73% | 49.34% | 40.00% |
| JUNTA DE URBANIZACIÓN DEL ESTADO DE BAJA CALIFORNIA | PARAESTATALES | 99.85% | 100.00% | 100.00% | 99.23% | 100.00% |
| RÉGIMEN DE PROTECCIÓN SOCIAL EN SALUD DE BAJA CALIFORNIA (REPSS) | PARAESTATALES | 78.48% | 82.70% | 94.29% | 90.88% | 50.00% |
| SISTEMA PARA EL DESARROLLO INTEGRAL DE LA FAMILIA DE BAJA CALIFORNIA | PARAESTATALES | 99.34% | 99.00% | 100.00% | 98.46% | 100.00% |

| NOMBRE DEL ENTE PÚBLICO | CLASIFICACIÓN DEL ENTE EN SEVAC | RESULTADO GLOBAL | A. REGISTROS CONTABLES | B. REGISTROS PRESUPUESTALES | C. REGISTROS ADMINISTRATIVOS | D. TRANSPARENCIA |
|--|---------------------------------|------------------|------------------------|-----------------------------|------------------------------|------------------|
| UNIDAD DE ESPECIALIDADES MÉDICAS DE BAJA CALIFORNIA | PARAESTATALES | 99.80% | 100.00% | 100.00% | 99.00% | 100.00% |
| UNIVERSIDAD POLITÉCNICA DE BAJA CALIFORNIA | PARAESTATALES | 100.00% | 100.00% | 100.00% | 100.00% | 100.00% |
| UNIVERSIDAD TECNOLÓGICA DE TIJUANA | PARAESTATALES | 100.00% | 100.00% | 100.00% | 100.00% | 100.00% |
| 02-001 ENSENADA | MUNICIPIOS MAYORES | 91.64% | 95.20% | 76.00% | 97.69% | 94.33% |
| 02-002 MEXICALI | MUNICIPIOS MAYORES | 98.20% | 99.44% | 94.29% | 97.69% | 100.00% |
| 02-003 TECATE | MUNICIPIOS MAYORES | 83.29% | 88.28% | 100.00% | 61.73% | 80.17% |
| 02-004 TIJUANA | MUNICIPIOS MAYORES | 98.52% | 96.64% | 100.00% | 98.46% | 100.00% |
| 02-005 PLAYAS DE ROSARITO | MUNICIPIOS MAYORES | 99.80% | 99.44% | 100.00% | 100.00% | 100.00% |
| CENTRO DE ATENCIÓN INTEGRAL A JÓVENES EN RIESGO MISIÓN SAN CARLOS | PARAMUNICIPALES MAYORES | 95.90% | 100.00% | 100.00% | 92.00% | 90.00% |
| CENTRO SOCIAL CÍVICO Y CULTURAL RIVIERA DE ENSENADA | PARAMUNICIPALES MAYORES | 52.78% | 40.67% | 31.53% | 36.18% | 100.00% |
| COMISIÓN DE DESARROLLO INDUSTRIAL DE MEXICALI | PARAMUNICIPALES MAYORES | 92.27% | 98.83% | 100.00% | 88.40% | 80.00% |
| COMITÉ DE PLANEACION PARA EL DESARROLLO DEL MUNICIPIO DE PLAYAS DE ROSARITO | PARAMUNICIPALES MAYORES | 99.71% | 100.00% | 100.00% | 98.55% | 100.00% |
| COMITÉ DE PLANEACION PARA EL DESARROLLO MUNICIPAL DE ENSENADA | PARAMUNICIPALES MAYORES | 89.62% | 77.00% | 92.36% | 96.00% | 100.00% |
| COMITÉ DE PLANEACIÓN PARA EL DESARROLLO MUNICIPAL DE MEXICALI | PARAMUNICIPALES MAYORES | 95.90% | 100.00% | 100.00% | 92.00% | 90.00% |
| COMITÉ DE TURISMO Y CONVENCIONES DE PLAYAS DE ROSARITO | PARAMUNICIPALES MAYORES | 99.60% | 100.00% | 100.00% | 98.00% | 100.00% |
| COMITÉ DE TURISMO Y CONVENCIONES DEL MUNICIPIO DE MEXICALI BAJA CALIFORNIA (COTUCO) | PARAMUNICIPALES MAYORES | 93.13% | 95.80% | 98.91% | 86.57% | 90.00% |
| COMITÉ DE TURISMO Y CONVENCIONES DEL MUNICIPIO DE TIJUANA | PARAMUNICIPALES MAYORES | 97.67% | 93.33% | 100.00% | 100.00% | 100.00% |
| CONSEJO DE URBANIZACIÓN MUNICIPAL DE ENSENADA | PARAMUNICIPALES MAYORES | 50.83% | 56.00% | 10.29% | 58.36% | 70.00% |
| CONSEJO DE URBANIZACIÓN MUNICIPAL DE MEXICALI | PARAMUNICIPALES MAYORES | 100.00% | 100.00% | 100.00% | 100.00% | 100.00% |
| DESARROLLO INTEGRAL DE LA FAMILIA DE MEXICALI | PARAMUNICIPALES MAYORES | 95.38% | 97.85% | 100.00% | 93.14% | 90.00% |
| DESARROLLO SOCIAL MUNICIPAL DE MEXICALI | PARAMUNICIPALES MAYORES | 96.90% | 98.44% | 100.00% | 87.20% | 100.00% |
| DESARROLLO SOCIAL MUNICIPAL DE TIJUANA | PARAMUNICIPALES MAYORES | 99.24% | 98.67% | 100.00% | 98.55% | 100.00% |
| FIDEICOMISO PARA EL DESARROLLO URBANO DE ENSENADA | PARAMUNICIPALES MAYORES | 94.19% | 87.33% | 98.91% | 94.18% | 100.00% |
| FIDEICOMISO PARA EL DESARROLLO URBANO DE MEXICALI | PARAMUNICIPALES MAYORES | 92.50% | 100.00% | 100.00% | 100.00% | 70.00% |
| FIDEICOMISO PARA LA CONSTRUCCIÓN Y ADMINISTRACIÓN DEL CENTRO COMERCIAL LA BUFADORA | PARAMUNICIPALES MAYORES | 52.77% | 42.33% | 61.25% | 16.00% | 90.00% |
| FIDEICOMISO PROMOTORA MUNICIPAL DE TIJUANA | PARAMUNICIPALES MAYORES | 97.67% | 95.00% | 100.00% | 97.09% | 100.00% |
| INSTITUTO DE ARTE Y CULTURA DE ROSARITO | PARAMUNICIPALES MAYORES | 98.62% | 98.67% | 95.43% | 100.00% | 100.00% |
| INSTITUTO DE PLANEACIÓN DEL DESARROLLO MUNICIPAL DE TECATE | PARAMUNICIPALES MAYORES | 94.17% | 92.33% | 94.29% | 90.00% | 100.00% |
| INSTITUTO DE PROMOCIÓN DEL DESARROLLO URBANO DEL MUNICIPIO DE TECATE | PARAMUNICIPALES MAYORES | 73.11% | 100.00% | 100.00% | 90.55% | 0.00% |
| INSTITUTO METROPOLITANO DE PLANEACIÓN DE TIJUANA | PARAMUNICIPALES MAYORES | 100.00% | 100.00% | 100.00% | 100.00% | 100.00% |
| INSTITUTO MUNICIPAL CONTRA LAS ADICCIONES | PARAMUNICIPALES MAYORES | 96.45% | 94.00% | 100.00% | 92.73% | 100.00% |
| INSTITUTO MUNICIPAL DE ARTE Y CULTURA | PARAMUNICIPALES MAYORES | 100.00% | 100.00% | 100.00% | 100.00% | 100.00% |
| INSTITUTO MUNICIPAL DE ARTE Y CULTURA DE MEXICALI | PARAMUNICIPALES MAYORES | 94.38% | 97.46% | 100.00% | 88.86% | 90.00% |
| INSTITUTO MUNICIPAL DE CAPACITACIÓN Y CERTIFICACIÓN POR COMPETENCIAS DE PLAYAS DE ROSARITO | PARAMUNICIPALES MAYORES | 99.56% | 100.00% | 97.82% | 100.00% | 100.00% |
| INSTITUTO MUNICIPAL DE CULTURA Y DESARROLLO HUMANO DE ENSENADA | PARAMUNICIPALES MAYORES | 51.37% | 26.00% | 24.00% | 62.36% | 100.00% |
| INSTITUTO MUNICIPAL DE INVESTIGACIÓN Y PLANEACIÓN DE ENSENADA BAJA CALIFORNIA | PARAMUNICIPALES MAYORES | 100.00% | 100.00% | 100.00% | 100.00% | 100.00% |
| INSTITUTO MUNICIPAL DE INVESTIGACIÓN Y PLANEACIÓN URBANA DE MEXICALI | PARAMUNICIPALES MAYORES | 100.00% | 100.00% | 100.00% | 100.00% | 100.00% |
| INSTITUTO MUNICIPAL DE LA JUVENTUD DE ENSENADA | PARAMUNICIPALES MAYORES | 56.86% | 63.67% | 64.00% | 46.36% | 50.00% |
| INSTITUTO MUNICIPAL DE LA JUVENTUD DE PLAYAS DE ROSARITO | PARAMUNICIPALES MAYORES | 100.00% | 100.00% | 100.00% | 100.00% | 100.00% |
| INSTITUTO MUNICIPAL DE LA JUVENTUD DE TECATE | PARAMUNICIPALES MAYORES | 98.00% | 100.00% | 100.00% | 90.00% | 100.00% |
| INSTITUTO MUNICIPAL DE LA MUJER DE ENSENADA | PARAMUNICIPALES MAYORES | 88.33% | 87.33% | 94.29% | 94.55% | 80.00% |
| INSTITUTO MUNICIPAL DE LA MUJER DE PLAYAS ROSARITO | PARAMUNICIPALES MAYORES | 100.00% | 100.00% | 100.00% | 100.00% | 100.00% |

| NOMBRE DEL ENTE PÚBLICO | CLASIFICACIÓN DEL ENTE EN SEVAC | RESULTADO GLOBAL | A. REGISTROS CONTABLES | B. REGISTROS PRESUPUESTALES | C. REGISTROS ADMINISTRATIVOS | D. TRANSPARENCIA |
|---|---------------------------------|------------------|------------------------|-----------------------------|------------------------------|------------------|
| INSTITUTO MUNICIPAL DE LA MUJER DE TECATE | PARAMUNICIPALES MAYORES | 92.38% | 94.00% | 100.00% | 84.91% | 90.00% |
| INSTITUTO MUNICIPAL DE LA MUJER DE TIJUANA | PARAMUNICIPALES MAYORES | 100.00% | 100.00% | 100.00% | 100.00% | 100.00% |
| INSTITUTO MUNICIPAL DE PARTICIPACIÓN CIUDADANA DE TIJUANA | PARAMUNICIPALES MAYORES | 100.00% | 100.00% | 100.00% | 100.00% | 100.00% |
| INSTITUTO MUNICIPAL DE PLANEACION PARA EL MUNICIPIO DE PLAYAS DE ROSARITO B.C. | PARAMUNICIPALES MAYORES | 100.00% | 100.00% | 100.00% | 100.00% | 100.00% |
| INSTITUTO MUNICIPAL DEL DEPORTE DE PLAYAS DE ROSARITO | PARAMUNICIPALES MAYORES | 100.00% | 100.00% | 100.00% | 100.00% | 100.00% |
| INSTITUTO MUNICIPAL DEL DEPORTE DE TECATE | PARAMUNICIPALES MAYORES | 85.06% | 96.67% | 95.64% | 98.00% | 50.00% |
| INSTITUTO MUNICIPAL DEL DEPORTE DE TIJUANA BAJA CALIFORNIA | PARAMUNICIPALES MAYORES | 99.71% | 100.00% | 100.00% | 98.55% | 100.00% |
| INSTITUTO MUNICIPAL DEL DEPORTE Y LA CULTURA FISICA DE MEXICALI BAJA CALIFORNIA | PARAMUNICIPALES MAYORES | 92.56% | 91.60% | 100.00% | 90.00% | 90.00% |
| INSTITUTO MUNICIPAL DEL DEPORTE Y RECREACIÓN DE ENSENADA | PARAMUNICIPALES MAYORES | 41.40% | 44.67% | 16.00% | 37.82% | 60.00% |
| INSTITUTO MUNICIPAL PARA LA JUVENTUD | PARAMUNICIPALES MAYORES | 97.09% | 93.33% | 100.00% | 97.09% | 100.00% |
| ORGANISMO MUNICIPAL PARA LA OPERACIÓN DEL SISTEMA DE TRANSPORTE MASIVO URBANO DE PASAJEROS DE TIJUANA | PARAMUNICIPALES MAYORES | 99.56% | 100.00% | 97.82% | 100.00% | 100.00% |
| PATRONATO DARE MEXICALI | PARAMUNICIPALES MAYORES | 90.64% | 98.33% | 100.00% | 93.60% | 70.00% |
| PATRONATO DE LAS FIESTAS DEL SOL DE LA CIUDAD DE MEXICALI | PARAMUNICIPALES MAYORES | 97.87% | 100.00% | 100.00% | 89.33% | 100.00% |
| PATRONATO DEL BOSQUE Y ZOOLOGICO DE LA CIUDAD DE MEXICALI | PARAMUNICIPALES MAYORES | 96.87% | 92.36% | 100.00% | 97.71% | 100.00% |
| PATRONATO DEL CENTRO DE DESARROLLO HUMANO INTEGRAL CENTENARIO | PARAMUNICIPALES MAYORES | 92.44% | 90.60% | 100.00% | 91.14% | 90.00% |
| PATRONATO DEL CENTRO RECREATIVO JUVENTUD 2000 | PARAMUNICIPALES MAYORES | 99.54% | 100.00% | 97.71% | 100.00% | 100.00% |
| PATRONATO DEL PARQUE VICENTE GUERRERO | PARAMUNICIPALES MAYORES | 94.81% | 96.89% | 100.00% | 92.00% | 90.00% |
| PATRONATO ESCUADRÓN JUVENIL DEPORTIVO DE SEGURIDAD PÚBLICA | PARAMUNICIPALES MAYORES | 78.95% | 99.00% | 100.00% | 84.00% | 30.00% |
| PROMOTORA DEL DESARROLLO URBANO DE PLAYAS DE ROSARITO | PARAMUNICIPALES MAYORES | 93.94% | 86.33% | 100.00% | 93.64% | 100.00% |
| PROTURISMO DE ENSENADA | PARAMUNICIPALES MAYORES | 77.00% | 88.00% | 60.00% | 96.00% | 60.00% |
| SISTEMA DEL TRANSPORTE MUNICIPAL DE TECATE BAJA CALIFORNIA | PARAMUNICIPALES MAYORES | 96.47% | 93.67% | 98.91% | 94.55% | 100.00% |
| SISTEMA MUNICIPAL DE PARQUES TEMÁTICOS DE TIJUANA | PARAMUNICIPALES MAYORES | 95.34% | 93.33% | 100.00% | 88.36% | 100.00% |
| SISTEMA MUNICIPAL DEL TRANSPORTE DE MEXICALI BAJA CALIFORNIA | PARAMUNICIPALES MAYORES | 100.00% | 100.00% | 100.00% | 100.00% | 100.00% |
| SISTEMA PARA EL DESARROLLO INTEGRAL DE LA FAMILIA ENSENADA | PARAMUNICIPALES MAYORES | 90.71% | 87.00% | 89.92% | 86.36% | 100.00% |
| SISTEMA PARA EL DESARROLLO INTEGRAL DE LA FAMILIA DE TECATE | PARAMUNICIPALES MAYORES | 89.96% | 89.33% | 97.82% | 95.64% | 80.00% |
| SISTEMA PARA EL DESARROLLO INTEGRAL DE LA FAMILIA DE TIJUANA | PARAMUNICIPALES MAYORES | 96.42% | 96.67% | 94.29% | 93.64% | 100.00% |
| SISTEMA PARA EL DESARROLLO INTEGRAL DE LA FAMILIA DEL MUNICIPIO DE PLAYAS DE ROSARITO | PARAMUNICIPALES MAYORES | 45.71% | 53.67% | 86.65% | 48.00% | 0.00% |

| NOMBRE DEL ENTE PÚBLICO | CLASIFICACIÓN DEL ENTE EN SEVAC | RESULTADO GLOBAL | A. REGISTROS CONTABLES | B. REGISTROS PRESUPUESTALES | C. REGISTROS ADMINISTRATIVOS | D. TRANSPARENCIA |
|--|---------------------------------|------------------|------------------------|-----------------------------|------------------------------|------------------|
| SECRETARÍA DE FINANZAS DEL GOBIERNO DEL ESTADO DE BAJA CALIFORNIA SUR | PODER EJECUTIVO ESTATAL | 98.57% | 95.92% | 100.00% | 100.00% | 100.00% |
| COMISION ESTATAL DE DERECHOS HUMANOS DE BAJA CALIFORNIA SUR | PODERES Y AUTÓNOMOS | 0.00% | 0.00% | 0.00% | 0.00% | 0.00% |
| H. CONGRESO DEL ESTADO DE BAJA CALIFORNIA SUR | PODERES Y AUTÓNOMOS | 87.50% | 100.00% | 100.00% | 100.00% | 50.00% |
| H. TRIBUNAL SUPERIOR DE JUSTICIA DEL ESTADO DE BAJA CALIFORNIA SUR | PODERES Y AUTÓNOMOS | 100.00% | 100.00% | 100.00% | 100.00% | 100.00% |
| INSTITUTO DE TRANSPARENCIA Y ACCESO A LA INFORMACIÓN PÚBLICA DE BAJA CALIFORNIA SUR | PODERES Y AUTÓNOMOS | 99.65% | 99.00% | 100.00% | 100.00% | 100.00% |
| INSTITUTO ESTATAL ELECTORAL DE BAJA CALIFORNIA SUR | PODERES Y AUTÓNOMOS | 96.15% | 96.78% | 98.91% | 87.47% | 100.00% |
| TRIBUNAL ESTATAL ELECTORAL DEL ESTADO DE BAJA CALIFORNIA SUR | PODERES Y AUTÓNOMOS | 74.76% | 61.48% | 100.00% | 41.21% | 100.00% |
| ADMINISTRACIÓN PORTUARIA INTEGRAL DE BAJA CALIFORNIA SUR S.A. DE C.V. | PARAESTATALES | 92.07% | 96.89% | 100.00% | 78.31% | 90.00% |
| BENEMÉRITA ESCUELA NORMAL URBANA "PROF. DOMINGO CARBALLO FÉLIX" | PARAESTATALES | 46.59% | 62.26% | 92.36% | 31.65% | 0.00% |
| COLEGIO DE BACHILLERES DEL ESTADO DE BAJA CALIFORNIA SUR | PARAESTATALES | 100.00% | 100.00% | 100.00% | 100.00% | 100.00% |
| COLEGIO DE ESTUDIOS CIENTÍFICOS Y TECNOLÓGICOS DEL ESTADO DE BAJA CALIFORNIA SUR | PARAESTATALES | 96.01% | 94.24% | 100.00% | 90.15% | 100.00% |
| COMISIÓN ESTATAL DEL AGUA DE BAJA CALIFORNIA SUR | PARAESTATALES | 79.11% | 78.96% | 49.87% | 82.53% | 100.00% |
| CONALEP DEL ESTADO DE BAJA CALIFORNIA SUR | PARAESTATALES | 100.00% | 100.00% | 100.00% | 100.00% | 100.00% |
| CONSEJO SUDCALIFORNIANO DE CIENCIA Y TECNOLOGÍA | PARAESTATALES | 26.35% | 35.00% | 0.00% | 33.00% | 30.00% |
| DRAGADOS DE BAJA CALIFORNIA SUR S.A. DE C.V. | PARAESTATALES | 100.00% | 100.00% | 100.00% | 100.00% | 100.00% |
| ESCUELA NORMAL SUPERIOR DEL ESTADO DE BAJA CALIFORNIA SUR PROFR. ENRIQUE ESTRADA LUCERO | PARAESTATALES | 0.00% | 0.00% | 0.00% | 0.00% | 0.00% |
| FONDO PARA LA PROTECCIÓN DE LOS RECURSOS MARINOS A.C. | PARAESTATALES | 13.85% | 13.25% | 0.00% | 8.57% | 30.00% |
| FONDO SOCIAL PARA EL DESARROLLO DEL ESTADO DE BAJA CALIFORNIA SUR | PARAESTATALES | 63.65% | 49.57% | 21.25% | 85.24% | 100.00% |
| INSTITUTO DE CAPACITACIÓN PARA LOS TRABAJADORES DEL ESTADO DE BAJA CALIFORNIA SUR | PARAESTATALES | 40.04% | 6.09% | 0.00% | 77.02% | 90.00% |
| INSTITUTO DE SERVICIOS DE SALUD DE BAJA CALIFORNIA SUR | PARAESTATALES | 75.47% | 74.21% | 100.00% | 85.00% | 50.00% |
| INSTITUTO ESTATAL DE EDUCACIÓN PARA ADULTOS | PARAESTATALES | 99.78% | 100.00% | 98.91% | 100.00% | 100.00% |
| INSTITUTO SUDCALIFORNIANO DE CULTURA | PARAESTATALES | 82.70% | 92.57% | 100.00% | 89.01% | 50.00% |
| INSTITUTO TECNOLÓGICO DE ESTUDIOS SUPERIORES DE CIUDAD CONSTITUCIÓN | PARAESTATALES | 55.17% | 91.73% | 97.82% | 17.50% | 0.00% |
| INSTITUTO TECNOLÓGICO DE ESTUDIOS SUPERIORES DE LOS CABOS | PARAESTATALES | 95.37% | 93.91% | 100.00% | 100.00% | 90.00% |
| INSTITUTO TECNOLÓGICO SUPERIOR DE MULEGÉ | PARAESTATALES | 0.00% | 0.00% | 0.00% | 0.00% | 0.00% |
| PATRONATO DE LA ESCUELA PREPARATORIA "JOSÉ MARÍA MORELOS Y PAVÓN" | PARAESTATALES | 86.85% | 100.00% | 96.73% | 75.00% | 70.00% |
| PATRONATO DEL ESTUDIANTE SUDCALIFORNIANO | PARAESTATALES | 99.69% | 100.00% | 100.00% | 98.46% | 100.00% |
| PATRONATO PRO-EDUCACIÓN DE LOS ADULTOS DEL ESTADO DE B.C.S. A.C. | PARAESTATALES | 0.86% | 0.00% | 0.00% | 4.29% | 0.00% |
| UNIVERSIDAD AUTONOMA DE BAJA CALIFORNIA SUR | PARAESTATALES | 72.26% | 70.78% | 100.00% | 74.95% | 50.00% |
| UNIVERSIDAD TECNOLÓGICA DE LA PAZ | PARAESTATALES | 100.00% | 100.00% | 100.00% | 100.00% | 100.00% |
| 03-001 COMONDÚ | MUNICIPIOS MAYORES | 3.30% | 0.00% | 0.00% | 2.31% | 11.33% |
| 03-002 MULEGÉ | MUNICIPIOS MAYORES | 0.00% | 0.00% | 0.00% | 0.00% | 0.00% |
| 03-003 LA PAZ | MUNICIPIOS MAYORES | 68.16% | 86.17% | 93.14% | 91.25% | 4.50% |
| 03-008 LOS CABOS | MUNICIPIOS MAYORES | 3.00% | 5.00% | 0.00% | 6.25% | 0.00% |
| 03-009 LORETO | MUNICIPIOS MENORES | 7.00% | 20.00% | 0.00% | 0.00% | 0.00% |
| INSTITUTO MUNICIPAL DE PLANEACIÓN DE LA PAZ | PARAMUNICIPALES MAYORES | 0.00% | 0.00% | 0.00% | 0.00% | 0.00% |
| ORGANISMO OPERADOR DEL SISTEMA DE AGUA POTABLE ALCANTARILLADO Y SANEAMIENTO | PARAMUNICIPALES MAYORES | 27.88% | 38.00% | 13.56% | 21.82% | 30.00% |
| ORGANISMO OPERADOR MUNICIPAL DEL SISTEMA DE AGUA POTABLE ALCANTARILLADO Y SANEAMIENTO DE LA PAZ | PARAMUNICIPALES MAYORES | 53.92% | 34.11% | 46.75% | 38.18% | 100.00% |
| ORGANISMO OPERADOR MUNICIPAL DEL SISTEMA DE AGUA POTABLE ALCANTARILLADO Y SANEAMIENTO DE LOS CABOS | PARAMUNICIPALES MAYORES | 0.00% | 0.00% | 0.00% | 0.00% | 0.00% |
| ORGANISMO OPERADOR MUNICIPAL DEL SISTEMA DE AGUA POTABLE ALCANTARILLADO Y SANEAMIENTO DE MULEGÉ | PARAMUNICIPALES MAYORES | 67.35% | 78.67% | 100.00% | 49.09% | 40.00% |



RESULTADOS DEL PERIODO 4 DE 2018
BAJA CALIFORNIA SUR

| NOMBRE DEL ENTE PÚBLICO | CLASIFICACIÓN DEL ENTE EN SEVAC | RESULTADO GLOBAL | A. REGISTROS CONTABLES | B. REGISTROS PRESUPUESTALES | C. REGISTROS ADMINISTRATIVOS | D. TRANSPARENCIA |
|---|---------------------------------|------------------|------------------------|-----------------------------|------------------------------|------------------|
| ORGANISMO OPERADOR MUNICIPAL DEL SISTEMA DE AGUA POTABLE Y ALCANTARILLADO DE LORETO | PARAMUNICIPALES MENORES | 14.93% | 36.00% | 0.00% | 11.64% | 0.00% |

| NOMBRE DEL ENTE PÚBLICO | CLASIFICACIÓN DEL ENTE EN SEVAC | RESULTADO GLOBAL | A. REGISTROS CONTABLES | B. REGISTROS PRESUPUESTALES | C. REGISTROS ADMINISTRATIVOS | D. TRANSPARENCIA |
|--|---------------------------------|------------------|------------------------|-----------------------------|------------------------------|------------------|
| GOBIERNO DEL ESTADO DE CAMPECHE | PODER EJECUTIVO ESTATAL | 100.00% | 100.00% | 100.00% | 100.00% | 100.00% |
| AUDITORÍA SUPERIOR DEL ESTADO DE CAMPECHE | PODERES Y AUTÓNOMOS | 100.00% | 100.00% | 100.00% | 100.00% | 100.00% |
| COMISIÓN DE DERECHOS HUMANOS DEL ESTADO DE CAMPECHE | PODERES Y AUTÓNOMOS | 98.40% | 100.00% | 100.00% | 92.00% | 100.00% |
| COMISIÓN DE TRANSPARENCIA Y ACCESO A LA INFORMACIÓN PÚBLICA DEL ESTADO DE CAMPECHE | PODERES Y AUTÓNOMOS | 96.40% | 98.00% | 100.00% | 98.00% | 90.00% |
| FISCALÍA ESPECIALIZADA EN COMBATE A LA CORRUPCIÓN DEL ESTADO DE CAMPECHE | PODERES Y AUTÓNOMOS | 97.26% | 98.83% | 100.00% | 88.33% | 100.00% |
| H. CONGRESO DEL ESTADO DE CAMPECHE | PODERES Y AUTÓNOMOS | 100.00% | 100.00% | 100.00% | 100.00% | 100.00% |
| INSTITUTO ELECTORAL DEL ESTADO DE CAMPECHE | PODERES Y AUTÓNOMOS | 98.89% | 100.00% | 100.00% | 94.44% | 100.00% |
| PODER JUDICIAL DEL ESTADO DE CAMPECHE | PODERES Y AUTÓNOMOS | 97.18% | 98.92% | 100.00% | 87.78% | 100.00% |
| TRIBUNAL DE JUSTICIA ADMINISTRATIVA DEL ESTADO DE CAMPECHE | PODERES Y AUTÓNOMOS | 95.85% | 95.00% | 100.00% | 88.00% | 100.00% |
| TRIBUNAL ELECTORAL DEL ESTADO DE CAMPECHE | PODERES Y AUTÓNOMOS | 98.33% | 100.00% | 100.00% | 91.67% | 100.00% |
| ADMINISTRACIÓN PORTUARIA INTEGRAL DE CAMPECHE S.A. DE C.V. | PARAESTATALES | 96.21% | 99.39% | 100.00% | 82.09% | 100.00% |
| AGENCIA DE ENERGÍA DEL ESTADO DE CAMPECHE | PARAESTATALES | 59.03% | 90.74% | 100.00% | 36.37% | 0.00% |
| COLEGIO DE BACHILLERES DEL ESTADO DE CAMPECHE | PARAESTATALES | 50.28% | 78.33% | 43.17% | 71.14% | 0.00% |
| COLEGIO DE EDUCACIÓN PROFESIONAL TÉCNICA DEL ESTADO DE CAMPECHE | PARAESTATALES | 90.23% | 89.23% | 100.00% | 70.00% | 100.00% |
| COLEGIO DE ESTUDIOS CIENTÍFICOS Y TECNOLÓGICOS DEL ESTADO DE CAMPECHE | PARAESTATALES | 97.88% | 96.96% | 100.00% | 94.73% | 100.00% |
| COMISIÓN DE AGUA POTABLE Y ALCANTARILLADO DEL ESTADO DE CAMPECHE | PARAESTATALES | 97.20% | 95.63% | 100.00% | 93.64% | 100.00% |
| COMISIÓN ESTATAL DE DESARROLLO DE SUELO Y VIVIENDA | PARAESTATALES | 96.69% | 100.00% | 94.55% | 88.89% | 100.00% |
| CONSEJO ESTATAL DE INVESTIGACIÓN CIENTÍFICA Y DESARROLLO TECNOLÓGICO DE CAMPECHE | PARAESTATALES | 0.00% | 0.00% | 0.00% | 0.00% | 0.00% |
| FIDEICOMISO DE INVERSIÓN DEL IMPUESTO DEL 2% SOBRE NÓMINAS DEL ESTADO | PARAESTATALES | 100.00% | 100.00% | 100.00% | 100.00% | 100.00% |
| FIDEICOMISO FONDO ESTATAL DE FOMENTO INDUSTRIAL DEL ESTADO DE CAMPECHE | PARAESTATALES | 100.00% | 100.00% | 100.00% | 100.00% | 100.00% |
| FONDO CAMPECHE | PARAESTATALES | 100.00% | 100.00% | 100.00% | 100.00% | 100.00% |
| FUNDACIÓN PABLO GARCÍA | PARAESTATALES | 100.00% | 100.00% | 100.00% | 100.00% | 100.00% |
| HOSPITAL DR. MANUEL CAMPOS | PARAESTATALES | 93.28% | 92.22% | 100.00% | 80.00% | 100.00% |
| HOSPITAL PSIQUIÁTRICO DE CAMPECHE | PARAESTATALES | 94.00% | 100.00% | 100.00% | 70.00% | 100.00% |
| INSTITUTO CAMPECHANO | PARAESTATALES | 96.39% | 96.79% | 100.00% | 87.57% | 100.00% |
| INSTITUTO DE ACCESO A LA JUSTICIA DEL ESTADO DE CAMPECHE | PARAESTATALES | 0.00% | 0.00% | 0.00% | 0.00% | 0.00% |
| INSTITUTO DE CAPACITACIÓN PARA EL TRABAJO DEL ESTADO DE CAMPECHE | PARAESTATALES | 98.17% | 96.96% | 100.00% | 96.15% | 100.00% |
| INSTITUTO DE DESARROLLO Y FORMACIÓN SOCIAL DEL ESTADO DE CAMPECHE | PARAESTATALES | 97.38% | 100.00% | 100.00% | 86.88% | 100.00% |
| INSTITUTO DE INFORMACIÓN ESTADÍSTICA GEOGRÁFICA Y CATASTRAL DEL ESTADO DE CAMPECHE | PARAESTATALES | 99.75% | 100.00% | 100.00% | 98.75% | 100.00% |
| INSTITUTO DE LA INFRAESTRUCTURA FÍSICA EDUCATIVA DEL ESTADO DE CAMPECHE | PARAESTATALES | 98.57% | 100.00% | 100.00% | 92.86% | 100.00% |
| INSTITUTO DE LA JUVENTUD DEL ESTADO DE CAMPECHE | PARAESTATALES | 100.00% | 100.00% | 100.00% | 100.00% | 100.00% |
| INSTITUTO DE LA MUJER DEL ESTADO DE CAMPECHE | PARAESTATALES | 100.00% | 100.00% | 100.00% | 100.00% | 100.00% |
| INSTITUTO DE SEGURIDAD Y SERVICIOS SOCIALES DE LOS TRABAJADORES DEL ESTADO DE CAMPECHE | PARAESTATALES | 99.00% | 100.00% | 100.00% | 95.00% | 100.00% |
| INSTITUTO DE SERVICIOS DESCENTRALIZADOS DE SALUD PÚBLICA DEL ESTADO DE CAMPECHE | PARAESTATALES | 91.31% | 97.20% | 100.00% | 73.97% | 90.00% |
| INSTITUTO DEL DEPORTE DEL ESTADO DE CAMPECHE | PARAESTATALES | 99.85% | 100.00% | 100.00% | 99.23% | 100.00% |
| INSTITUTO ESTATAL DE LA EDUCACIÓN PARA LOS ADULTOS DEL ESTADO DE CAMPECHE | PARAESTATALES | 100.00% | 100.00% | 100.00% | 100.00% | 100.00% |
| INSTITUTO ESTATAL PARA EL FOMENTO DE LAS ACTIVIDADES ARTESANALES EN CAMPECHE | PARAESTATALES | 84.52% | 94.40% | 100.00% | 94.92% | 50.00% |
| INSTITUTO TECNOLÓGICO SUPERIOR DE CALKINÍ EN EL ESTADO DE CAMPECHE | PARAESTATALES | 98.89% | 97.46% | 100.00% | 98.89% | 100.00% |
| INSTITUTO TECNOLÓGICO SUPERIOR DE CHAMPOTÓN | PARAESTATALES | 98.00% | 100.00% | 100.00% | 90.00% | 100.00% |
| INSTITUTO TECNOLÓGICO SUPERIOR DE ESCÁRCEGA | PARAESTATALES | 98.92% | 99.30% | 100.00% | 95.83% | 100.00% |
| INSTITUTO TECNOLÓGICO SUPERIOR DE HOPELCHÉN | PARAESTATALES | 82.27% | 100.00% | 100.00% | 86.36% | 40.00% |

| NOMBRE DEL ENTE PÚBLICO | CLASIFICACIÓN DEL ENTE EN SEVAC | RESULTADO GLOBAL | A. REGISTROS CONTABLES | B. REGISTROS PRESUPUESTALES | C. REGISTROS ADMINISTRATIVOS | D. TRANSPARENCIA |
|--|---------------------------------|------------------|------------------------|-----------------------------|------------------------------|------------------|
| PROMOTORA DE EVENTOS ARTÍSTICOS CULTURALES Y DE CONVENCIONES DEL ESTADO DE CAMPECHE | PARAESTATALES | 97.08% | 100.00% | 100.00% | 85.39% | 100.00% |
| PROMOTORA PARA LA CONSERVACIÓN Y DESARROLLO SUSTENTABLE DEL ESTADO DE CAMPECHE | PARAESTATALES | 92.56% | 94.46% | 100.00% | 85.00% | 90.00% |
| RÉGIMEN ESTATAL DE PROTECCIÓN SOCIAL EN SALUD EN CAMPECHE | PARAESTATALES | 60.15% | 73.33% | 100.00% | 72.42% | 0.00% |
| SISTEMA DE ATENCIÓN A NIÑOS NIÑAS Y ADOLESCENTES FARMACODEPENDIENTES DEL ESTADO DE CAMPECHE VIDA NUEVA | PARAESTATALES | 100.00% | 100.00% | 100.00% | 100.00% | 100.00% |
| SISTEMA DE TELEVISIÓN Y RADIO DE CAMPECHE | PARAESTATALES | 99.11% | 98.60% | 100.00% | 98.00% | 100.00% |
| SISTEMA PARA EL DESARROLLO INTEGRAL DE LA FAMILIA DEL ESTADO DE CAMPECHE | PARAESTATALES | 98.67% | 100.00% | 100.00% | 93.33% | 100.00% |
| UNIVERSIDAD AUTÓNOMA DE CAMPECHE | PARAESTATALES | 98.85% | 98.13% | 100.00% | 97.50% | 100.00% |
| UNIVERSIDAD AUTÓNOMA DEL CARMEN | PARAESTATALES | 80.57% | 94.79% | 100.00% | 74.44% | 50.00% |
| UNIVERSIDAD TECNOLÓGICA DE CALAKMUL | PARAESTATALES | 98.75% | 100.00% | 100.00% | 93.75% | 100.00% |
| UNIVERSIDAD TECNOLÓGICA DE CAMPECHE | PARAESTATALES | 36.94% | 48.39% | 100.00% | 0.00% | 0.00% |
| UNIVERSIDAD TECNOLÓGICA DE CANDELARIA | PARAESTATALES | 72.95% | 87.36% | 100.00% | 49.34% | 50.00% |
| 04-001 CALKINÍ | MUNICIPIOS MAYORES | 99.64% | 99.42% | 100.00% | 99.23% | 100.00% |
| 04-002 CAMPECHE | MUNICIPIOS MAYORES | 97.53% | 95.33% | 100.00% | 95.83% | 100.00% |
| 04-003 CARMEN | MUNICIPIOS MAYORES | 90.28% | 90.87% | 100.00% | 69.23% | 98.50% |
| 04-004 CHAMPOTÓN | MUNICIPIOS MAYORES | 95.64% | 99.22% | 100.00% | 79.55% | 100.00% |
| 04-005 HECELCHAKÁN | MUNICIPIOS MAYORES | 91.53% | 93.40% | 100.00% | 86.92% | 85.83% |
| 04-006 HOPELCHÉN | MUNICIPIOS MAYORES | 98.17% | 96.96% | 100.00% | 96.15% | 100.00% |
| 04-007 PALIZADA | MUNICIPIOS MAYORES | 45.65% | 64.44% | 96.73% | 18.75% | 0.00% |
| 04-008 TENABO | MUNICIPIOS MAYORES | 68.73% | 92.70% | 97.71% | 38.94% | 35.83% |
| 04-009 ESCÁRCEGA | MUNICIPIOS MAYORES | 90.48% | 89.11% | 100.00% | 80.83% | 92.50% |
| 04-010 CALAKMUL | MUNICIPIOS MAYORES | 91.76% | 91.25% | 97.82% | 89.23% | 89.67% |
| 04-011 CANDELARIA | MUNICIPIOS MAYORES | 97.75% | 96.20% | 100.00% | 95.39% | 100.00% |
| INSTITUTO MUNICIPAL DE LA MUJER I.A.S. DE CARMEN | PARAMUNICIPALES MAYORES | 97.35% | 98.60% | 94.55% | 94.67% | 100.00% |
| INSTITUTO MUNICIPAL DE LA VIVIENDA DE CARMEN | PARAMUNICIPALES MAYORES | 76.89% | 90.00% | 100.00% | 64.44% | 50.00% |
| INSTITUTO MUNICIPAL DE PLANEACIÓN DE CARMEN | PARAMUNICIPALES MAYORES | 93.67% | 93.67% | 100.00% | 79.46% | 100.00% |
| SISTEMA MUNICIPAL DE AGUA DE AGUA POTABLE Y ALCANTARILLADO DE CAMPECHE | PARAMUNICIPALES MAYORES | 91.60% | 100.00% | 100.00% | 58.00% | 100.00% |
| SISTEMA MUNICIPAL DE AGUA POTABLE Y ALCANTARILLADO DE CARMEN | PARAMUNICIPALES MAYORES | 100.00% | 100.00% | 100.00% | 100.00% | 100.00% |
| SISTEMA MUNICIPAL DE AGUA POTBLE Y ALCANTARILLADO DE ESCARCEGA | PARAMUNICIPALES MAYORES | 76.10% | 91.00% | 100.00% | 58.73% | 50.00% |
| SISTEMA MUNICIPAL PARA EL DESARROLLO INTEGRAL DE LA FAMILIA DE CALKINÍ | PARAMUNICIPALES MAYORES | 85.81% | 90.31% | 100.00% | 46.00% | 100.00% |
| SISTEMA MUNICIPAL PARA EL DESARROLLO INTEGRAL DE LA FAMILIA DE CANDELARIA | PARAMUNICIPALES MAYORES | 92.46% | 91.25% | 100.00% | 77.60% | 100.00% |
| SISTEMA MUNICIPAL PARA EL DESARROLLO INTEGRAL DE LA FAMILIA DE CHAMPOTÓN | PARAMUNICIPALES MAYORES | 67.80% | 82.00% | 78.18% | 67.33% | 40.00% |
| SISTEMA MUNICIPAL PARA EL DESARROLLO INTEGRAL DE LA FAMILIA DE ESCARCEGA | PARAMUNICIPALES MAYORES | 97.20% | 93.83% | 100.00% | 96.80% | 100.00% |
| SISTEMA MUNICIPAL PARA EL DESARROLLO INTEGRAL DE LA FAMILIA DE HECELCHAKÁN | PARAMUNICIPALES MAYORES | 94.78% | 96.50% | 100.00% | 80.00% | 100.00% |
| SISTEMA MUNICIPAL PARA EL DESARROLLO INTEGRAL DE LA FAMILIA DE TENABO | PARAMUNICIPALES MAYORES | 93.58% | 96.50% | 100.00% | 74.00% | 100.00% |
| SISTEMA PARA EL DESARROLLO INTEGRAL DE LA FAMILIA DE CARMEN | PARAMUNICIPALES MAYORES | 100.00% | 100.00% | 100.00% | 100.00% | 100.00% |
| SISTEMA PARA EL DESARROLLO INTEGRAL DE LA FAMILIA EN EL MUNICIPIO DE CALAKMUL | PARAMUNICIPALES MAYORES | 98.00% | 100.00% | 100.00% | 90.00% | 100.00% |
| SISTEMA PARA EL DESARROLLO INTEGRAL DE LA FAMILIA EN EL MUNICIPIO DE CAMPECHE | PARAMUNICIPALES MAYORES | 94.65% | 95.00% | 100.00% | 82.00% | 100.00% |
| SISTEMA PARA EL DESARROLLO INTEGRAL DE LA FAMILIA EN EL MUNICIPIO DE PALIZADA | PARAMUNICIPALES MAYORES | 96.80% | 100.00% | 100.00% | 84.00% | 100.00% |
| SISTEMA PARA EL DESARROLLO INTEGRAL DE LA FAMILIA EN HOPELCHEN | PARAMUNICIPALES MAYORES | 94.60% | 100.00% | 100.00% | 98.00% | 80.00% |

| NOMBRE DEL ENTE PÚBLICO | CLASIFICACIÓN DEL ENTE EN SEVAC | RESULTADO GLOBAL | A. REGISTROS CONTABLES | B. REGISTROS PRESUPUESTALES | C. REGISTROS ADMINISTRATIVOS | D. TRANSPARENCIA |
|--|---------------------------------|------------------|------------------------|-----------------------------|------------------------------|------------------|
| SECRETARÍA DE HACIENDA | PODER EJECUTIVO ESTATAL | 100.00% | 100.00% | 100.00% | 100.00% | 100.00% |
| COMISIÓN ESTATAL DE LOS DERECHOS HUMANOS | PODERES Y AUTÓNOMOS | 100.00% | 100.00% | 100.00% | 100.00% | 100.00% |
| CONGRESO DEL ESTADO | PODERES Y AUTÓNOMOS | 100.00% | 100.00% | 100.00% | 100.00% | 100.00% |
| CONSEJO DE LA JUDICATURA | PODERES Y AUTÓNOMOS | 99.13% | 100.00% | 95.64% | 100.00% | 100.00% |
| FISCALÍA GENERAL DEL ESTADO | PODERES Y AUTÓNOMOS | 100.00% | 100.00% | 100.00% | 100.00% | 100.00% |
| INSTITUTO DE ACCESO A LA INFORMACIÓN PÚBLICA DEL ESTADO DE CHIAPAS | PODERES Y AUTÓNOMOS | 100.00% | 100.00% | 100.00% | 100.00% | 100.00% |
| INSTITUTO DE ELECCIONES Y PARTICIPACIÓN CIUDADANA | PODERES Y AUTÓNOMOS | 95.04% | 96.35% | 100.00% | 94.07% | 90.00% |
| ÓRGANO DE FISCALIZACIÓN SUPERIOR DEL CONGRESO DEL ESTADO | PODERES Y AUTÓNOMOS | 100.00% | 100.00% | 100.00% | 100.00% | 100.00% |
| TRIBUNAL CONSTITUCIONAL | PODERES Y AUTÓNOMOS | 100.00% | 100.00% | 100.00% | 100.00% | 100.00% |
| TRIBUNAL DE JUSTICIA ADMINISTRATIVA | PODERES Y AUTÓNOMOS | 97.50% | 100.00% | 100.00% | 100.00% | 90.00% |
| TRIBUNAL DEL TRABAJO BUROCRÁTICO | PODERES Y AUTÓNOMOS | 100.00% | 100.00% | 100.00% | 100.00% | 100.00% |
| TRIBUNAL ELECTORAL DEL ESTADO DE CHIAPAS | PODERES Y AUTÓNOMOS | 100.00% | 100.00% | 100.00% | 100.00% | 100.00% |
| CENTRO ESTATAL DE CONTROL DE CONFIANZA CERTIFICADO DEL ESTADO DE CHIAPAS | PARAESTATALES | 100.00% | 100.00% | 100.00% | 100.00% | 100.00% |
| CENTRO ESTATAL DE PREVENCIÓN SOCIAL DE LA VIOLENCIA Y PARTICIPACIÓN CIUDADANA | PARAESTATALES | 100.00% | 100.00% | 100.00% | 100.00% | 100.00% |
| CENTRO ESTATAL DE TRASPLANTES DEL ESTADO DE CHIAPAS | PARAESTATALES | 95.00% | 100.00% | 100.00% | 100.00% | 80.00% |
| CENTRO REGIONAL DE FORMACIÓN DOCENTE E INVESTIGACIÓN EDUCATIVA | PARAESTATALES | 100.00% | 100.00% | 100.00% | 100.00% | 100.00% |
| COLEGIO DE BACHILLERES DE CHIAPAS | PARAESTATALES | 100.00% | 100.00% | 100.00% | 100.00% | 100.00% |
| COLEGIO DE ESTUDIOS CIENTÍFICOS Y TECNOLÓGICOS DEL ESTADO DE CHIAPAS | PARAESTATALES | 100.00% | 100.00% | 100.00% | 100.00% | 100.00% |
| COMISIÓN DE CAMINOS E INFRAESTRUCTURA HIDRÁULICA | PARAESTATALES | 64.55% | 79.78% | 100.00% | 45.60% | 30.00% |
| CONALEP-CHIAPAS | PARAESTATALES | 100.00% | 100.00% | 100.00% | 100.00% | 100.00% |
| CONSEJO DE CIENCIA Y TECNOLOGÍA DEL ESTADO DE CHIAPAS | PARAESTATALES | 98.78% | 96.96% | 100.00% | 99.23% | 100.00% |
| CONSEJO ESTATAL PARA LAS CULTURAS Y LAS ARTES DE CHIAPAS | PARAESTATALES | 96.71% | 91.48% | 100.00% | 98.46% | 100.00% |
| COORDINACIÓN EJECUTIVA DEL FONDO DE FOMENTO AGROPECUARIO DEL ESTADO DE CHIAPAS FOFAE | PARAESTATALES | 100.00% | 100.00% | 100.00% | 100.00% | 100.00% |
| INSTITUTO AMANECER | PARAESTATALES | 94.30% | 98.00% | 100.00% | 100.00% | 80.00% |
| INSTITUTO CASA DE LAS ARTESANÍAS DE CHIAPAS | PARAESTATALES | 100.00% | 100.00% | 100.00% | 100.00% | 100.00% |
| INSTITUTO CHIAPANECO DE EDUCACIÓN PARA JÓVENES Y ADULTOS | PARAESTATALES | 100.00% | 100.00% | 100.00% | 100.00% | 100.00% |
| INSTITUTO DE BIENESTAR SOCIAL | PARAESTATALES | 95.00% | 100.00% | 100.00% | 100.00% | 80.00% |
| INSTITUTO DE CAPACITACIÓN Y VINCULACIÓN TECNOLÓGICA DEL ESTADO DE CHIAPAS | PARAESTATALES | 100.00% | 100.00% | 100.00% | 100.00% | 100.00% |
| INSTITUTO DE COMUNICACIÓN SOCIAL DEL ESTADO DE CHIAPAS | PARAESTATALES | 100.00% | 100.00% | 100.00% | 100.00% | 100.00% |
| INSTITUTO DE DESARROLLO DE ENERGÍAS DEL ESTADO DE CHIAPAS | PARAESTATALES | 89.27% | 99.00% | 100.00% | 85.60% | 70.00% |
| INSTITUTO DE LA INFRAESTRUCTURA FÍSICA EDUCATIVA DEL ESTADO DE CHIAPAS | PARAESTATALES | 97.50% | 100.00% | 100.00% | 100.00% | 90.00% |
| INSTITUTO DE SALUD | PARAESTATALES | 99.79% | 99.39% | 100.00% | 100.00% | 100.00% |
| INSTITUTO DEL CAFÉ DE CHIAPAS | PARAESTATALES | 100.00% | 100.00% | 100.00% | 100.00% | 100.00% |
| INSTITUTO ESTATAL DEL AGUA | PARAESTATALES | 100.00% | 100.00% | 100.00% | 100.00% | 100.00% |
| INSTITUTO PARA LA GESTIÓN INTEGRAL DE RIESGOS DE DESASTRES DEL ESTADO DE CHIAPAS | PARAESTATALES | 96.44% | 96.96% | 100.00% | 100.00% | 90.00% |
| INSTITUTO TECNOLÓGICO SUPERIOR DE CINTALAPA | PARAESTATALES | 90.20% | 82.35% | 100.00% | 81.87% | 100.00% |
| OFICINA DE CONVENCIONES Y VISITANTES | PARAESTATALES | 100.00% | 100.00% | 100.00% | 100.00% | 100.00% |
| PROMOTORA DE VIVIENDA CHIAPAS | PARAESTATALES | 100.00% | 100.00% | 100.00% | 100.00% | 100.00% |
| RÉGIMEN ESTATAL DE PROTECCIÓN SOCIAL EN SALUD | PARAESTATALES | 99.69% | 100.00% | 100.00% | 98.46% | 100.00% |
| SECRETARIADO EJECUTIVO DEL SISTEMA ESTATAL DE SEGURIDAD PÚBLICA | PARAESTATALES | 100.00% | 100.00% | 100.00% | 100.00% | 100.00% |
| SISTEMA CHIAPANECO DE RADIO TELEVISIÓN Y CINEMATOGRAFÍA | PARAESTATALES | 100.00% | 100.00% | 100.00% | 100.00% | 100.00% |
| SISTEMA PARA EL DESARROLLO INTEGRAL DE LA FAMILIA DEL ESTADO DE CHIAPAS | PARAESTATALES | 100.00% | 100.00% | 100.00% | 100.00% | 100.00% |
| UNIVERSIDAD AUTÓNOMA DE CHIAPAS | PARAESTATALES | 98.26% | 100.00% | 100.00% | 91.32% | 100.00% |
| UNIVERSIDAD DE CIENCIAS Y ARTES DE CHIAPAS | PARAESTATALES | 100.00% | 100.00% | 100.00% | 100.00% | 100.00% |

| NOMBRE DEL ENTE PÚBLICO | CLASIFICACIÓN DEL ENTE EN SEVAC | RESULTADO GLOBAL | A. REGISTROS CONTABLES | B. REGISTROS PRESUPUESTALES | C. REGISTROS ADMINISTRATIVOS | D. TRANSPARENCIA |
|--------------------------------------|---------------------------------|------------------|------------------------|-----------------------------|------------------------------|------------------|
| UNIVERSIDAD INTERCULTURAL DE CHIAPAS | PARAESTATALES | 99.63% | 99.39% | 100.00% | 99.23% | 100.00% |
| UNIVERSIDAD POLITÉCNICA DE CHIAPAS | PARAESTATALES | 100.00% | 100.00% | 100.00% | 100.00% | 100.00% |
| UNIVERSIDAD POLITÉCNICA DE TAPACHULA | PARAESTATALES | 100.00% | 100.00% | 100.00% | 100.00% | 100.00% |
| UNIVERSIDAD TECNOLÓGICA DE LA SELVA | PARAESTATALES | 100.00% | 100.00% | 100.00% | 100.00% | 100.00% |
| 07-001 ACACOYAGUA | MUNICIPIOS MAYORES | 50.13% | 77.04% | 66.18% | 35.48% | 11.33% |
| 07-002 ACALA | MUNICIPIOS MAYORES | 0.00% | 0.00% | 0.00% | 0.00% | 0.00% |
| 07-003 ACAPETAHUA | MUNICIPIOS MAYORES | 97.11% | 93.76% | 100.00% | 100.00% | 97.17% |
| 07-004 ALTAMIRANO | MUNICIPIOS MAYORES | 73.94% | 99.44% | 100.00% | 95.67% | 0.00% |
| 07-005 AMATÁN | MUNICIPIOS MAYORES | 21.67% | 50.16% | 20.57% | 0.00% | 0.00% |
| 07-006 AMATENANGO DE LA FRONTERA | MUNICIPIOS MAYORES | 29.08% | 35.28% | 83.64% | 0.00% | 0.00% |
| 07-007 AMATENANGO DEL VALLE | MUNICIPIOS MAYORES | 0.00% | 0.00% | 0.00% | 0.00% | 0.00% |
| 07-008 ÁNGEL ALBINO CORZO | MUNICIPIOS MAYORES | 0.00% | 0.00% | 0.00% | 0.00% | 0.00% |
| 07-009 ARRIAGA | MUNICIPIOS MAYORES | 44.50% | 51.40% | 38.18% | 26.44% | 54.33% |
| 07-010 BEJUCAL DE OCAMPO | MUNICIPIOS MAYORES | 0.00% | 0.00% | 0.00% | 0.00% | 0.00% |
| 07-011 BELLA VISTA | MUNICIPIOS MAYORES | 3.96% | 10.00% | 0.00% | 2.31% | 0.00% |
| 07-012 BERRIOZÁBAL | MUNICIPIOS MAYORES | 14.22% | 40.64% | 0.00% | 0.00% | 0.00% |
| 07-013 BOCHIL | MUNICIPIOS MAYORES | 42.99% | 65.28% | 94.55% | 6.15% | 0.00% |
| 07-014 EL BOSQUE | MUNICIPIOS MAYORES | 67.79% | 73.12% | 76.00% | 60.00% | 60.00% |
| 07-015 CACAHOATÁN | MUNICIPIOS MAYORES | 24.12% | 27.40% | 67.64% | 5.00% | 0.00% |
| 07-016 CATAZAJÁ | MUNICIPIOS MAYORES | 0.00% | 0.00% | 0.00% | 0.00% | 0.00% |
| 07-017 CINTALAPA | MUNICIPIOS MAYORES | 0.00% | 0.00% | 0.00% | 0.00% | 0.00% |
| 07-018 COAPILLA | MUNICIPIOS MAYORES | 0.00% | 0.00% | 0.00% | 0.00% | 0.00% |
| 07-019 COMITÁN DE DOMÍNGUEZ | MUNICIPIOS MAYORES | 100.00% | 100.00% | 100.00% | 100.00% | 100.00% |
| 07-020 LA CONCORDIA | MUNICIPIOS MAYORES | 89.75% | 95.52% | 88.83% | 81.92% | 88.67% |
| 07-021 COPAINALÁ | MUNICIPIOS MAYORES | 4.53% | 6.72% | 10.91% | 0.00% | 0.00% |
| 07-022 CHALCHIHUITÁN | MUNICIPIOS MAYORES | 0.00% | 0.00% | 0.00% | 0.00% | 0.00% |
| 07-023 CHAMULA | MUNICIPIOS MAYORES | 52.88% | 59.72% | 100.00% | 38.65% | 17.00% |
| 07-024 CHANAL | MUNICIPIOS MAYORES | 85.30% | 94.40% | 92.00% | 87.21% | 65.67% |
| 07-025 CHAPULTENANGO | MUNICIPIOS MAYORES | 0.00% | 0.00% | 0.00% | 0.00% | 0.00% |
| 07-026 CHENALHÓ | MUNICIPIOS MAYORES | 83.94% | 95.52% | 100.00% | 47.12% | 84.33% |
| 07-027 CHIAPA DE CORZO | MUNICIPIOS MAYORES | 92.58% | 83.20% | 100.00% | 92.31% | 100.00% |
| 07-028 CHIAPILLA | MUNICIPIOS MAYORES | 69.28% | 83.32% | 86.60% | 49.81% | 51.33% |
| 07-029 CHICOASÉN | MUNICIPIOS MAYORES | 0.00% | 0.00% | 0.00% | 0.00% | 0.00% |
| 07-030 CHICOMUSELO | MUNICIPIOS MAYORES | 50.65% | 56.88% | 94.29% | 59.42% | 0.00% |
| 07-031 CHILÓN | MUNICIPIOS MAYORES | 0.00% | 0.00% | 0.00% | 0.00% | 0.00% |
| 07-032 ESCUINTLA | MUNICIPIOS MAYORES | 39.84% | 38.00% | 100.00% | 32.69% | 0.00% |
| 07-033 FRANCISCO LEÓN | MUNICIPIOS MAYORES | 0.00% | 0.00% | 0.00% | 0.00% | 0.00% |
| 07-034 FRONTERA COMALAPA | MUNICIPIOS MAYORES | 0.00% | 0.00% | 0.00% | 0.00% | 0.00% |
| 07-035 FRONTERA HIDALGO | MUNICIPIOS MAYORES | 0.00% | 0.00% | 0.00% | 0.00% | 0.00% |
| 07-036 LA GRANDEZA | MUNICIPIOS MAYORES | 0.00% | 0.00% | 0.00% | 0.00% | 0.00% |
| 07-037 HUEHUETÁN | MUNICIPIOS MAYORES | 99.80% | 99.44% | 100.00% | 100.00% | 100.00% |
| 07-038 HUIXTÁN | MUNICIPIOS MAYORES | 0.46% | 0.00% | 0.00% | 2.31% | 0.00% |
| 07-039 HUITIUPÁN | MUNICIPIOS MAYORES | 12.46% | 35.60% | 0.00% | 0.00% | 0.00% |
| 07-040 HUIXTLA | MUNICIPIOS MAYORES | 96.79% | 97.76% | 100.00% | 87.89% | 100.00% |
| 07-041 LA INDEPENDENCIA | MUNICIPIOS MAYORES | 94.73% | 90.96% | 94.55% | 94.90% | 100.00% |

| NOMBRE DEL ENTE PÚBLICO | CLASIFICACIÓN DEL ENTE EN SEVAC | RESULTADO GLOBAL | A. REGISTROS CONTABLES | B. REGISTROS PRESUPUESTALES | C. REGISTROS ADMINISTRATIVOS | D. TRANSPARENCIA |
|-----------------------------------|---------------------------------|------------------|------------------------|-----------------------------|------------------------------|------------------|
| 07-042 IXHUATÁN | MUNICIPIOS MAYORES | 1.88% | 0.00% | 0.00% | 0.00% | 7.50% |
| 07-043 IXTACOMITÁN | MUNICIPIOS MAYORES | 0.00% | 0.00% | 0.00% | 0.00% | 0.00% |
| 07-044 IXTAPA | MUNICIPIOS MAYORES | 92.09% | 89.36% | 100.00% | 86.15% | 94.33% |
| 07-045 IXTAPANGAJOYA | MUNICIPIOS MAYORES | 53.20% | 66.96% | 66.65% | 29.04% | 42.50% |
| 07-046 JIQUIPILAS | MUNICIPIOS MAYORES | 0.00% | 0.00% | 0.00% | 0.00% | 0.00% |
| 07-047 JITOTOL | MUNICIPIOS MAYORES | 65.72% | 63.76% | 88.83% | 47.98% | 64.17% |
| 07-048 JUÁREZ | MUNICIPIOS MAYORES | 62.46% | 72.72% | 86.55% | 37.89% | 48.50% |
| 07-049 LARRÁINZAR | MUNICIPIOS MAYORES | 0.00% | 0.00% | 0.00% | 0.00% | 0.00% |
| 07-050 LA LIBERTAD | MUNICIPIOS MAYORES | 0.00% | 0.00% | 0.00% | 0.00% | 0.00% |
| 07-051 MAPASTEPEC | MUNICIPIOS MAYORES | 93.33% | 100.00% | 100.00% | 93.75% | 78.33% |
| 07-052 LAS MARGARITAS | MUNICIPIOS MAYORES | 0.00% | 0.00% | 0.00% | 0.00% | 0.00% |
| 07-053 MAZAPA DE MADERO | MUNICIPIOS MAYORES | 0.00% | 0.00% | 0.00% | 0.00% | 0.00% |
| 07-054 MAZATÁN | MUNICIPIOS MAYORES | 45.46% | 79.28% | 60.00% | 28.56% | 0.00% |
| 07-055 METAPA | MUNICIPIOS MAYORES | 0.00% | 0.00% | 0.00% | 0.00% | 0.00% |
| 07-056 MITONTIC | MUNICIPIOS MAYORES | 0.00% | 0.00% | 0.00% | 0.00% | 0.00% |
| 07-057 MOTOZINTLA | MUNICIPIOS MAYORES | 0.00% | 0.00% | 0.00% | 0.00% | 0.00% |
| 07-058 NICOLÁS RUÍZ | MUNICIPIOS MAYORES | 0.00% | 0.00% | 0.00% | 0.00% | 0.00% |
| 07-059 OCOSINGO | MUNICIPIOS MAYORES | 0.00% | 0.00% | 0.00% | 0.00% | 0.00% |
| 07-060 OCOTEPEC | MUNICIPIOS MAYORES | 2.09% | 1.68% | 0.00% | 0.00% | 6.00% |
| 07-061 OCOZOCOAUTLA DE ESPINOSA | MUNICIPIOS MAYORES | 0.00% | 0.00% | 0.00% | 0.00% | 0.00% |
| 07-062 OSTUACÁN | MUNICIPIOS MAYORES | 0.00% | 0.00% | 0.00% | 0.00% | 0.00% |
| 07-063 OSUMACINTA | MUNICIPIOS MAYORES | 1.23% | 0.00% | 0.00% | 6.15% | 0.00% |
| 07-064 OXCHUC | MUNICIPIOS MAYORES | 0.00% | 0.00% | 0.00% | 0.00% | 0.00% |
| 07-065 PALENQUE | MUNICIPIOS MAYORES | 0.00% | 0.00% | 0.00% | 0.00% | 0.00% |
| 07-066 PANTELHÓ | MUNICIPIOS MAYORES | 2.38% | 6.80% | 0.00% | 0.00% | 0.00% |
| 07-067 PANTEPEC | MUNICIPIOS MAYORES | 86.48% | 85.12% | 98.86% | 70.19% | 91.50% |
| 07-068 PICHUCALCO | MUNICIPIOS MAYORES | 58.59% | 55.96% | 60.00% | 60.00% | 60.00% |
| 07-069 PIJIJAPAN | MUNICIPIOS MAYORES | 58.95% | 58.32% | 60.00% | 57.69% | 60.00% |
| 07-070 EL PORVENIR | MUNICIPIOS MAYORES | 0.00% | 0.00% | 0.00% | 0.00% | 0.00% |
| 07-071 VILLA COMALTITLÁN | MUNICIPIOS MAYORES | 100.00% | 100.00% | 100.00% | 100.00% | 100.00% |
| 07-072 PUEBLO NUEVO SOLISTAHUACÁN | MUNICIPIOS MAYORES | 98.23% | 99.44% | 100.00% | 99.23% | 94.33% |
| 07-073 RAYÓN | MUNICIPIOS MAYORES | 99.80% | 99.44% | 100.00% | 100.00% | 100.00% |
| 07-074 REFORMA | MUNICIPIOS MAYORES | 100.00% | 100.00% | 100.00% | 100.00% | 100.00% |
| 07-075 LAS ROSAS | MUNICIPIOS MAYORES | 0.00% | 0.00% | 0.00% | 0.00% | 0.00% |
| 07-076 SABANILLA | MUNICIPIOS MAYORES | 0.00% | 0.00% | 0.00% | 0.00% | 0.00% |
| 07-077 SALTO DE AGUA | MUNICIPIOS MAYORES | 89.69% | 100.00% | 100.00% | 67.21% | 85.00% |
| 07-078 SAN CRISTÓBAL DE LAS CASAS | MUNICIPIOS MAYORES | 88.86% | 88.80% | 86.29% | 77.60% | 100.00% |
| 07-079 SAN FERNANDO | MUNICIPIOS MAYORES | 0.00% | 0.00% | 0.00% | 0.00% | 0.00% |
| 07-080 SILTEPEC | MUNICIPIOS MAYORES | 0.00% | 0.00% | 0.00% | 0.00% | 0.00% |
| 07-081 SIMOJOVEL | MUNICIPIOS MAYORES | 0.00% | 0.00% | 0.00% | 0.00% | 0.00% |
| 07-082 SITALÁ | MUNICIPIOS MAYORES | 72.00% | 73.12% | 96.57% | 44.42% | 72.83% |
| 07-083 SOCOLTENANGO | MUNICIPIOS MAYORES | 0.00% | 0.00% | 0.00% | 0.00% | 0.00% |
| 07-084 SOLOSUCHIAPA | MUNICIPIOS MAYORES | 0.00% | 0.00% | 0.00% | 0.00% | 0.00% |
| 07-085 SOYALÓ | MUNICIPIOS MAYORES | 0.00% | 0.00% | 0.00% | 0.00% | 0.00% |
| 07-086 SUCHIAPA | MUNICIPIOS MAYORES | 0.00% | 0.00% | 0.00% | 0.00% | 0.00% |

| NOMBRE DEL ENTE PÚBLICO | CLASIFICACIÓN DEL ENTE EN SEVAC | RESULTADO GLOBAL | A. REGISTROS CONTABLES | B. REGISTROS PRESUPUESTALES | C. REGISTROS ADMINISTRATIVOS | D. TRANSPARENCIA |
|---|---------------------------------|------------------|------------------------|-----------------------------|------------------------------|------------------|
| 07-087 SUCHIATE | MUNICIPIOS MAYORES | 95.58% | 100.00% | 100.00% | 97.50% | 84.33% |
| 07-088 SUNUAPA | MUNICIPIOS MAYORES | 56.71% | 56.60% | 82.23% | 38.08% | 51.33% |
| 07-089 TAPACHULA | MUNICIPIOS MAYORES | 0.00% | 0.00% | 0.00% | 0.00% | 0.00% |
| 07-090 TAPALAPA | MUNICIPIOS MAYORES | 66.44% | 64.32% | 80.00% | 39.62% | 80.00% |
| 07-091 TAPILULA | MUNICIPIOS MAYORES | 8.05% | 23.00% | 0.00% | 0.00% | 0.00% |
| 07-092 TECPATÁN | MUNICIPIOS MAYORES | 76.07% | 100.00% | 100.00% | 94.71% | 8.50% |
| 07-093 TENEJAPA | MUNICIPIOS MAYORES | 0.00% | 0.00% | 0.00% | 0.00% | 0.00% |
| 07-094 TEOPISCA | MUNICIPIOS MAYORES | 90.62% | 97.00% | 100.00% | 97.50% | 68.67% |
| 07-096 TILA | MUNICIPIOS MAYORES | 0.00% | 0.00% | 0.00% | 0.00% | 0.00% |
| 07-097 TONALÁ | MUNICIPIOS MAYORES | 89.53% | 76.96% | 100.00% | 87.98% | 100.00% |
| 07-098 TOTOLAPA | MUNICIPIOS MAYORES | 0.00% | 0.00% | 0.00% | 0.00% | 0.00% |
| 07-099 LA TRINITARIA | MUNICIPIOS MAYORES | 95.00% | 100.00% | 100.00% | 100.00% | 80.00% |
| 07-100 TUMBALÁ | MUNICIPIOS MAYORES | 100.00% | 100.00% | 100.00% | 100.00% | 100.00% |
| 07-101 TUXTLA GUTIÉRREZ | MUNICIPIOS MAYORES | 0.00% | 0.00% | 0.00% | 0.00% | 0.00% |
| 07-102 TUXTLA CHICO | MUNICIPIOS MAYORES | 35.66% | 39.72% | 93.40% | 15.39% | 0.00% |
| 07-103 TUZANTÁN | MUNICIPIOS MAYORES | 0.00% | 0.00% | 0.00% | 0.00% | 0.00% |
| 07-104 TZIMOL | MUNICIPIOS MAYORES | 8.13% | 3.00% | 0.00% | 0.00% | 28.33% |
| 07-105 UNIÓN JUÁREZ | MUNICIPIOS MAYORES | 97.02% | 94.40% | 100.00% | 94.90% | 100.00% |
| 07-106 VENUSTIANO CARRANZA | MUNICIPIOS MAYORES | 0.00% | 0.00% | 0.00% | 0.00% | 0.00% |
| 07-107 VILLA CORZO | MUNICIPIOS MAYORES | 0.00% | 0.00% | 0.00% | 0.00% | 0.00% |
| 07-108 VILLAFLORES | MUNICIPIOS MAYORES | 0.00% | 0.00% | 0.00% | 0.00% | 0.00% |
| 07-109 YAJALÓN | MUNICIPIOS MAYORES | 0.00% | 0.00% | 0.00% | 0.00% | 0.00% |
| 07-110 SAN LUCAS | MUNICIPIOS MAYORES | 0.00% | 0.00% | 0.00% | 0.00% | 0.00% |
| 07-111 ZINACANTÁN | MUNICIPIOS MAYORES | 86.30% | 82.96% | 100.00% | 96.73% | 71.67% |
| 07-112 SAN JUAN CANCUC | MUNICIPIOS MAYORES | 0.00% | 0.00% | 0.00% | 0.00% | 0.00% |
| 07-113 ALDAMA | MUNICIPIOS MAYORES | 85.10% | 91.60% | 100.00% | 65.00% | 80.17% |
| 07-114 BENEMÉRITO DE LAS AMÉRICAS | MUNICIPIOS MAYORES | 88.73% | 100.00% | 100.00% | 93.65% | 60.00% |
| 07-115 MARAVILLA TENEJAPA | MUNICIPIOS MAYORES | 99.45% | 98.88% | 100.00% | 99.23% | 100.00% |
| 07-116 MARQUÉS DE COMILLAS | MUNICIPIOS MAYORES | 99.65% | 99.00% | 100.00% | 100.00% | 100.00% |
| 07-117 MONTECRISTO DE GUERRERO | MUNICIPIOS MAYORES | 0.00% | 0.00% | 0.00% | 0.00% | 0.00% |
| 07-118 SAN ANDRÉS DURAZNAL | MUNICIPIOS MAYORES | 0.00% | 0.00% | 0.00% | 0.00% | 0.00% |
| 07-119 SANTIAGO EL PINAR | MUNICIPIOS MAYORES | 0.00% | 0.00% | 0.00% | 0.00% | 0.00% |
| 07-120 BELISARIO DOMÍNGUEZ | MUNICIPIOS MAYORES | 0.00% | 0.00% | 0.00% | 0.00% | 0.00% |
| 07-121 EMILIANO ZAPATA | MUNICIPIOS MAYORES | 0.00% | 0.00% | 0.00% | 0.00% | 0.00% |
| 07-122 MEZCALAPA | MUNICIPIOS MAYORES | 0.00% | 0.00% | 0.00% | 0.00% | 0.00% |
| 07-123 EL PARRAL | MUNICIPIOS MAYORES | 62.78% | 84.32% | 100.00% | 66.35% | 0.00% |
| 07-124 CAPITÁN LUIS ÁNGEL VIDAL | MUNICIPIOS MAYORES | 0.00% | 0.00% | 0.00% | 0.00% | 0.00% |
| 07-125 RINCÓN CHAMULA SAN PEDRO | MUNICIPIOS MAYORES | 0.00% | 0.00% | 0.00% | 0.00% | 0.00% |
| COMITÉ DE AGUA POTABLE Y ALCANTARILLADO MUNICIPAL DE COMITÁN DE DOMÍNGUEZ | PARAMUNICIPALES MAYORES | 0.00% | 0.00% | 0.00% | 0.00% | 0.00% |
| COMITÉ DE AGUA POTABLE Y ALCANTARILLADO MUNICIPAL DE TAPACHULA | PARAMUNICIPALES MAYORES | 100.00% | 100.00% | 100.00% | 100.00% | 100.00% |
| SISTEMA DE AGUA POTABLE Y ALCANTARILLADO MUNICIPAL DE ARRIAGA | PARAMUNICIPALES MAYORES | 77.27% | 67.00% | 85.82% | 83.27% | 80.00% |
| SISTEMA DE AGUA POTABLE Y ALCANTARILLADO MUNICIPAL DE BERRIOZÁBAL | PARAMUNICIPALES MAYORES | 12.25% | 35.00% | 0.00% | 0.00% | 0.00% |
| SISTEMA DE AGUA POTABLE Y ALCANTARILLADO MUNICIPAL DE CHIAPA DE CORZO | PARAMUNICIPALES MAYORES | 76.34% | 60.67% | 87.64% | 62.91% | 100.00% |
| SISTEMA DE AGUA POTABLE Y ALCANTARILLADO MUNICIPAL DE CINTALAPA DE FIGUEROA | PARAMUNICIPALES MAYORES | 0.00% | 0.00% | 0.00% | 0.00% | 0.00% |
| SISTEMA DE AGUA POTABLE Y ALCANTARILLADO MUNICIPAL DE FRONTERA HIDALGO | PARAMUNICIPALES MAYORES | 0.00% | 0.00% | 0.00% | 0.00% | 0.00% |

| NOMBRE DEL ENTE PÚBLICO | CLASIFICACIÓN DEL ENTE EN SEVAC | RESULTADO GLOBAL | A. REGISTROS CONTABLES | B. REGISTROS PRESUPUESTALES | C. REGISTROS ADMINISTRATIVOS | D. TRANSPARENCIA |
|--|---------------------------------|------------------|------------------------|-----------------------------|------------------------------|------------------|
| SISTEMA DE AGUA POTABLE Y ALCANTARILLADO MUNICIPAL DE HUIXTLA | PARAMUNICIPALES MAYORES | 94.42% | 98.33% | 100.00% | 100.00% | 80.00% |
| SISTEMA DE AGUA POTABLE Y ALCANTARILLADO MUNICIPAL DE LA TRINITARIA | PARAMUNICIPALES MAYORES | 97.50% | 100.00% | 100.00% | 100.00% | 90.00% |
| SISTEMA DE AGUA POTABLE Y ALCANTARILLADO MUNICIPAL DE LAS MARGARITAS | PARAMUNICIPALES MAYORES | 0.00% | 0.00% | 0.00% | 0.00% | 0.00% |
| SISTEMA DE AGUA POTABLE Y ALCANTARILLADO MUNICIPAL DE LAS ROSAS | PARAMUNICIPALES MAYORES | 60.00% | 60.00% | 60.00% | 60.00% | 60.00% |
| SISTEMA DE AGUA POTABLE Y ALCANTARILLADO MUNICIPAL DE MAPASTEPEC | PARAMUNICIPALES MAYORES | 0.00% | 0.00% | 0.00% | 0.00% | 0.00% |
| SISTEMA DE AGUA POTABLE Y ALCANTARILLADO MUNICIPAL DE MOTOZINTLA | PARAMUNICIPALES MAYORES | 0.00% | 0.00% | 0.00% | 0.00% | 0.00% |
| SISTEMA DE AGUA POTABLE Y ALCANTARILLADO MUNICIPAL DE OCOSINGO | PARAMUNICIPALES MAYORES | 0.00% | 0.00% | 0.00% | 0.00% | 0.00% |
| SISTEMA DE AGUA POTABLE Y ALCANTARILLADO MUNICIPAL DE OCOZOCOAUTLA DE ESPINOSA | PARAMUNICIPALES MAYORES | 0.00% | 0.00% | 0.00% | 0.00% | 0.00% |
| SISTEMA DE AGUA POTABLE Y ALCANTARILLADO MUNICIPAL DE PALENQUE | PARAMUNICIPALES MAYORES | 71.42% | 99.00% | 92.26% | 29.09% | 50.00% |
| SISTEMA DE AGUA POTABLE Y ALCANTARILLADO MUNICIPAL DE PICHUCALCO | PARAMUNICIPALES MAYORES | 0.00% | 0.00% | 0.00% | 0.00% | 0.00% |
| SISTEMA DE AGUA POTABLE Y ALCANTARILLADO MUNICIPAL DE PIJIJAPAN | PARAMUNICIPALES MAYORES | 29.52% | 70.00% | 25.09% | 0.00% | 0.00% |
| SISTEMA DE AGUA POTABLE Y ALCANTARILLADO MUNICIPAL DE REFORMA | PARAMUNICIPALES MAYORES | 10.50% | 30.00% | 0.00% | 0.00% | 0.00% |
| SISTEMA DE AGUA POTABLE Y ALCANTARILLADO MUNICIPAL DE SAN CRISTÓBAL DE LAS CASAS | PARAMUNICIPALES MAYORES | 0.00% | 0.00% | 0.00% | 0.00% | 0.00% |
| SISTEMA DE AGUA POTABLE Y ALCANTARILLADO MUNICIPAL DE SUCHIATE | PARAMUNICIPALES MAYORES | 79.62% | 80.00% | 97.71% | 60.36% | 80.00% |
| SISTEMA DE AGUA POTABLE Y ALCANTARILLADO MUNICIPAL DE TONALÁ | PARAMUNICIPALES MAYORES | 89.31% | 96.67% | 84.52% | 80.36% | 90.00% |
| SISTEMA DE AGUA POTABLE Y ALCANTARILLADO MUNICIPAL DE TUXTLA CHICO | PARAMUNICIPALES MAYORES | 0.00% | 0.00% | 0.00% | 0.00% | 0.00% |
| SISTEMA DE AGUA POTABLE Y ALCANTARILLADO MUNICIPAL DE VENUSTIANO CARRANZA | PARAMUNICIPALES MAYORES | 0.00% | 0.00% | 0.00% | 0.00% | 0.00% |
| SISTEMA DE AGUA POTABLE Y ALCANTARILLADO MUNICIPAL DE VILLA COMALTILÁN | PARAMUNICIPALES MAYORES | 92.10% | 93.00% | 100.00% | 72.73% | 100.00% |
| SISTEMA DE AGUA POTABLE Y ALCANTARILLADO MUNICIPAL DE VILLAFLORES | PARAMUNICIPALES MAYORES | 84.37% | 100.00% | 81.14% | 90.73% | 60.00% |
| SISTEMA DE AGUA POTABLE Y ALCANTARILLADO MUNICIPAL DE YAJALÓN | PARAMUNICIPALES MAYORES | 24.26% | 35.33% | 44.94% | 14.55% | 0.00% |
| SISTEMA MUNICIPAL DE AGUA POTABLE Y ALCANTARILLADO DE TUXTLA GUTIERREZ | PARAMUNICIPALES MAYORES | 89.83% | 86.67% | 94.29% | 78.18% | 100.00% |

| NOMBRE DEL ENTE PÚBLICO | CLASIFICACIÓN DEL ENTE EN SEVAC | RESULTADO GLOBAL | A. REGISTROS CONTABLES | B. REGISTROS PRESUPUESTALES | C. REGISTROS ADMINISTRATIVOS | D. TRANSPARENCIA |
|--|---------------------------------|------------------|------------------------|-----------------------------|------------------------------|------------------|
| SECRETARÍA DE HACIENDA DEL ESTADO DE CHIHUAHUA | PODER EJECUTIVO ESTATAL | 82.74% | 63.04% | 94.55% | 83.85% | 100.00% |
| AUDITORÍA SUPERIOR DEL ESTADO DE CHIHUAHUA | PODERES Y AUTÓNOMOS | 94.43% | 95.00% | 88.57% | 92.31% | 100.00% |
| COMISIÓN ESTATAL DE LOS DERECHOS HUMANOS DE CHIHUAHUA | PODERES Y AUTÓNOMOS | 77.98% | 88.30% | 94.29% | 78.57% | 50.00% |
| H. CONGRESO DEL ESTADO DE CHIHUAHUA | PODERES Y AUTÓNOMOS | 52.50% | 64.57% | 40.00% | 47.03% | 50.00% |
| INSTITUTO CHIHUAHUENSE PARA LA TRANSPARENCIA Y ACCESO A LA INFORMACIÓN PÚBLICA | PODERES Y AUTÓNOMOS | 74.48% | 85.26% | 11.17% | 87.03% | 100.00% |
| INSTITUTO ESTATAL ELECTORAL DE CHIHUAHUA | PODERES Y AUTÓNOMOS | 94.84% | 98.39% | 88.57% | 88.46% | 100.00% |
| TRIBUNAL ESTATAL ELECTORAL DE CHIHUAHUA | PODERES Y AUTÓNOMOS | 84.38% | 100.00% | 100.00% | 84.40% | 50.00% |
| TRIBUNAL SUPERIOR DE JUSTICIA DEL ESTADO DE CHIHUAHUA | PODERES Y AUTÓNOMOS | 69.54% | 96.96% | 100.00% | 78.02% | 0.00% |
| COLEGIO DE EDUCACIÓN PROFESIONAL TÉCNICA DEL ESTADO DE CHIHUAHUA | PARAESTATALES | 54.94% | 35.44% | 0.00% | 87.69% | 100.00% |
| COLEGIO DE ESTUDIOS CIENTÍFICOS Y TECNOLÓGICOS DEL ESTADO DE CHIHUAHUA | PARAESTATALES | 94.34% | 90.74% | 100.00% | 87.91% | 100.00% |
| DESARROLLO INTEGRAL DE LA FAMILIA DEL ESTADO DE CHIHUAHUA | PARAESTATALES | 97.48% | 95.00% | 100.00% | 96.15% | 100.00% |
| EL COLEGIO DE CHIHUAHUA | PARAESTATALES | 0.00% | 0.00% | 0.00% | 0.00% | 0.00% |
| FOMENTO Y DESARROLLO ARTESANAL DEL ESTADO DE CHIHUAHUA | PARAESTATALES | 81.88% | 91.35% | 100.00% | 87.03% | 50.00% |
| INSTITUTO CHIHUAHUENSE DE LA JUVENTUD | PARAESTATALES | 80.80% | 91.96% | 100.00% | 80.55% | 50.00% |
| INSTITUTO CHIHUAHUENSE DE LAS MUJERES | PARAESTATALES | 44.04% | 52.09% | 43.90% | 85.17% | 0.00% |
| INSTITUTO CHIHUAHUENSE DE SALUD | PARAESTATALES | 43.02% | 44.57% | 0.00% | 74.62% | 50.00% |
| INSTITUTO CHIHUAHUENSE DEL DEPORTE Y CULTURA FÍSICA | PARAESTATALES | 70.77% | 73.70% | 40.00% | 59.89% | 100.00% |
| INSTITUTO DE APOYO AL DESARROLLO TECNOLÓGICO | PARAESTATALES | 14.70% | 42.00% | 0.00% | 0.00% | 0.00% |
| INSTITUTO DE CAPACITACIÓN PARA EL TRABAJO DEL ESTADO DE CHIHUAHUA | PARAESTATALES | 59.80% | 43.26% | 45.46% | 52.86% | 100.00% |
| INSTITUTO DE INNOVACIÓN Y COMPETITIVIDAD | PARAESTATALES | 81.19% | 65.87% | 94.55% | 96.15% | 80.00% |
| JUNTA CENTRAL DE AGUA Y SANEAMIENTO DEL ESTADO DE CHIHUAHUA | PARAESTATALES | 95.65% | 91.96% | 100.00% | 92.31% | 100.00% |
| PENSIONES CIVILES DEL ESTADO DE CHIHUAHUA | PARAESTATALES | 60.80% | 51.74% | 0.00% | 88.46% | 100.00% |
| PROMOTORA DE LA INDUSTRIA CHIHUAHUENSE | PARAESTATALES | 95.65% | 91.96% | 100.00% | 92.31% | 100.00% |
| SERVICIOS EDUCATIVOS DEL ESTADO DE CHIHUAHUA | PARAESTATALES | 96.04% | 90.87% | 100.00% | 96.15% | 100.00% |
| SUBSISTEMA DE PREPARATORIA ABIERTA | PARAESTATALES | 44.37% | 28.35% | 0.00% | 47.25% | 100.00% |
| UNIVERSIDAD AUTÓNOMA DE CHIHUAHUA | PARAESTATALES | 91.68% | 82.83% | 100.00% | 88.46% | 100.00% |
| UNIVERSIDAD PEDAGÓGICA NACIONAL DEL ESTADO DE CHIHUAHUA | PARAESTATALES | 70.73% | 71.74% | 77.14% | 88.46% | 50.00% |
| UNIVERSIDAD POLITÉCNICA DE CHIHUAHUA | PARAESTATALES | 62.02% | 48.70% | 11.43% | 88.46% | 100.00% |
| UNIVERSIDAD TECNOLÓGICA DE CHIHUAHUA | PARAESTATALES | 74.64% | 73.70% | 40.00% | 79.23% | 100.00% |
| UNIVERSIDAD TECNOLÓGICA DE CIUDAD JUÁREZ | PARAESTATALES | 29.11% | 28.74% | 0.00% | 32.75% | 50.00% |
| UNIVERSIDAD TECNOLÓGICA DE LA BABÍCORA | PARAESTATALES | 74.68% | 75.00% | 17.14% | 100.00% | 100.00% |
| UNIVERSIDAD TECNOLÓGICA DE LA TARAHUMARA | PARAESTATALES | 78.44% | 85.87% | 40.00% | 76.92% | 100.00% |
| UNIVERSIDAD TECNOLÓGICA DE PARRAL | PARAESTATALES | 60.63% | 55.65% | 0.00% | 80.77% | 100.00% |
| 08-009 BOCOYNA | MUNICIPIOS MAYORES | 80.77% | 91.64% | 83.12% | 71.83% | 70.83% |
| 08-011 CAMARGO | MUNICIPIOS MAYORES | 83.44% | 99.44% | 88.57% | 83.37% | 57.00% |
| 08-017 CUAUHTÉMOC | MUNICIPIOS MAYORES | 1.14% | 0.00% | 5.71% | 0.00% | 0.00% |
| 08-019 CHIHUAHUA | MUNICIPIOS MAYORES | 78.38% | 69.20% | 94.29% | 69.23% | 85.83% |
| 08-021 DELICIAS | MUNICIPIOS MAYORES | 97.08% | 93.84% | 100.00% | 96.15% | 100.00% |
| 08-027 GUACHOCHI | MUNICIPIOS MAYORES | 91.49% | 94.44% | 88.57% | 87.98% | 92.50% |
| 08-029 GUADALUPE Y CALVO | MUNICIPIOS MAYORES | 34.49% | 58.60% | 28.57% | 41.35% | 0.00% |
| 08-031 GUERRERO | MUNICIPIOS MAYORES | 83.73% | 86.04% | 88.57% | 73.27% | 85.00% |
| 08-032 HIDALGO DEL PARRAL | MUNICIPIOS MAYORES | 37.66% | 22.40% | 0.00% | 60.58% | 70.83% |
| 08-036 JIMÉNEZ | MUNICIPIOS MAYORES | 91.01% | 91.64% | 100.00% | 82.60% | 89.67% |
| 08-037 JUÁREZ | MUNICIPIOS MAYORES | 52.17% | 29.68% | 4.36% | 79.52% | 100.00% |

| NOMBRE DEL ENTE PÚBLICO | CLASIFICACIÓN DEL ENTE EN SEVAC | RESULTADO GLOBAL | A. REGISTROS CONTABLES | B. REGISTROS PRESUPUESTALES | C. REGISTROS ADMINISTRATIVOS | D. TRANSPARENCIA |
|--------------------------------|---------------------------------|------------------|------------------------|-----------------------------|------------------------------|------------------|
| 08-040 MADERA | MUNICIPIOS MAYORES | 68.95% | 74.84% | 88.57% | 18.94% | 85.00% |
| 08-045 MEOQUI | MUNICIPIOS MAYORES | 66.69% | 81.00% | 88.57% | 26.44% | 61.33% |
| 08-050 NUEVO CASAS GRANDES | MUNICIPIOS MAYORES | 81.86% | 91.64% | 88.57% | 71.83% | 70.83% |
| 08-052 OJINAGA | MUNICIPIOS MAYORES | 56.49% | 86.60% | 83.12% | 47.79% | 0.00% |
| 08-062 SAUCILLO | MUNICIPIOS MAYORES | 43.64% | 71.48% | 83.12% | 10.00% | 0.00% |
| 08-001 AHUMADA | MUNICIPIOS MENORES | 57.93% | 54.68% | 70.00% | 17.69% | 85.00% |
| 08-002 ALDAMA | MUNICIPIOS MENORES | 77.15% | 82.68% | 100.00% | 52.50% | 70.83% |
| 08-003 ALLENDE | MUNICIPIOS MENORES | 81.45% | 94.44% | 100.00% | 44.04% | 78.33% |
| 08-004 AQUILES SERDÁN | MUNICIPIOS MENORES | 80.45% | 77.64% | 100.00% | 78.65% | 70.17% |
| 08-005 ASCENSION | MUNICIPIOS MENORES | 92.64% | 91.64% | 100.00% | 87.21% | 92.50% |
| 08-006 BACHÍNIVA | MUNICIPIOS MENORES | 0.00% | 0.00% | 0.00% | 0.00% | 0.00% |
| 08-007 BALLEZA | MUNICIPIOS MENORES | 85.35% | 91.08% | 100.00% | 69.42% | 78.33% |
| 08-008 BATOPILAS | MUNICIPIOS MENORES | 88.09% | 88.84% | 100.00% | 78.75% | 85.00% |
| 08-010 BUENAVENTURA | MUNICIPIOS MENORES | 70.25% | 80.44% | 100.00% | 24.42% | 68.83% |
| 08-012 CARICHÍ | MUNICIPIOS MENORES | 41.49% | 61.40% | 100.00% | 0.00% | 0.00% |
| 08-013 CASAS GRANDES | MUNICIPIOS MENORES | 92.06% | 94.44% | 100.00% | 79.42% | 92.50% |
| 08-014 CORONADO | MUNICIPIOS MENORES | 85.99% | 86.60% | 100.00% | 62.79% | 92.50% |
| 08-015 COYAME DEL SOTOL | MUNICIPIOS MENORES | 59.90% | 80.44% | 97.00% | 61.73% | 0.00% |
| 08-016 LA CRUZ | MUNICIPIOS MENORES | 0.00% | 0.00% | 0.00% | 0.00% | 0.00% |
| 08-018 CUSIHUIRIACHI | MUNICIPIOS MENORES | 85.54% | 91.64% | 100.00% | 69.42% | 78.33% |
| 08-020 CHÍNIPAS | MUNICIPIOS MENORES | 45.60% | 64.20% | 0.00% | 0.00% | 92.50% |
| 08-022 DR. BELISARIO DOMÍNGUEZ | MUNICIPIOS MENORES | 54.19% | 73.72% | 100.00% | 41.92% | 0.00% |
| 08-023 GALEANA | MUNICIPIOS MENORES | 83.48% | 91.64% | 100.00% | 49.71% | 85.83% |
| 08-024 SANTA ISABEL | MUNICIPIOS MENORES | 81.16% | 91.64% | 100.00% | 47.50% | 78.33% |
| 08-025 GÓMEZ FARIÁS | MUNICIPIOS MENORES | 43.12% | 55.24% | 100.00% | 18.94% | 0.00% |
| 08-026 GRAN MORELOS | MUNICIPIOS MENORES | 0.00% | 0.00% | 0.00% | 0.00% | 0.00% |
| 08-028 GUADALUPE | MUNICIPIOS MENORES | 91.87% | 91.64% | 100.00% | 83.37% | 92.50% |
| 08-030 GUAZAPARES | MUNICIPIOS MENORES | 88.91% | 92.20% | 100.00% | 76.92% | 85.00% |
| 08-033 HUEJOTITÁN | MUNICIPIOS MENORES | 0.00% | 0.00% | 0.00% | 0.00% | 0.00% |
| 08-034 IGNACIO ZARAGOZA | MUNICIPIOS MENORES | 0.00% | 0.00% | 0.00% | 0.00% | 0.00% |
| 08-035 JANOS | MUNICIPIOS MENORES | 86.75% | 93.88% | 100.00% | 64.04% | 84.33% |
| 08-038 JULIMES | MUNICIPIOS MENORES | 52.25% | 72.04% | 85.00% | 50.19% | 0.00% |
| 08-039 LÓPEZ | MUNICIPIOS MENORES | 60.42% | 80.44% | 40.00% | 15.10% | 85.00% |
| 08-041 MACUARICHI | MUNICIPIOS MENORES | 86.40% | 88.84% | 100.00% | 70.29% | 85.00% |
| 08-042 MANUEL BENAVIDES | MUNICIPIOS MENORES | 45.00% | 74.84% | 40.00% | 54.04% | 0.00% |
| 08-043 MATACHÍ | MUNICIPIOS MENORES | 0.00% | 0.00% | 0.00% | 0.00% | 0.00% |
| 08-044 MATAMOROS | MUNICIPIOS MENORES | 68.36% | 73.16% | 100.00% | 51.25% | 50.00% |
| 08-046 MORELOS | MUNICIPIOS MENORES | 86.50% | 86.04% | 100.00% | 75.67% | 85.00% |
| 08-047 MORIS | MUNICIPIOS MENORES | 83.07% | 90.52% | 100.00% | 59.04% | 78.33% |
| 08-048 NAMIQUIPA | MUNICIPIOS MENORES | 57.94% | 76.52% | 91.00% | 64.81% | 0.00% |
| 08-049 NONOAVA | MUNICIPIOS MENORES | 84.97% | 91.08% | 100.00% | 76.92% | 70.83% |
| 08-051 OCAMPO | MUNICIPIOS MENORES | 86.05% | 88.84% | 85.00% | 74.14% | 92.50% |
| 08-053 PRAXEDIS G. GUERRERO | MUNICIPIOS MENORES | 77.33% | 89.64% | 100.00% | 41.25% | 70.83% |
| 08-054 RIVA PALACIO | MUNICIPIOS MENORES | 30.47% | 64.20% | 40.00% | 0.00% | 0.00% |
| 08-055 ROSALES | MUNICIPIOS MENORES | 38.69% | 85.48% | 40.00% | 3.85% | 0.00% |

| NOMBRE DEL ENTE PÚBLICO | CLASIFICACIÓN DEL ENTE EN SEVAC | RESULTADO GLOBAL | A. REGISTROS CONTABLES | B. REGISTROS PRESUPUESTALES | C. REGISTROS ADMINISTRATIVOS | D. TRANSPARENCIA |
|---|---------------------------------|------------------|------------------------|-----------------------------|------------------------------|------------------|
| 08-056 ROSARIO | MUNICIPIOS MENORES | 76.55% | 82.12% | 91.00% | 59.52% | 70.83% |
| 08-057 SAN FRANCISCO DE BORJA | MUNICIPIOS MENORES | 72.60% | 84.36% | 88.00% | 38.85% | 70.83% |
| 08-058 SAN FRANCISCO DE CONCHOS | MUNICIPIOS MENORES | 61.25% | 84.36% | 88.00% | 35.19% | 28.33% |
| 08-059 SAN FRANCISCO DEL ORO | MUNICIPIOS MENORES | 88.78% | 91.08% | 100.00% | 78.27% | 85.00% |
| 08-060 SANTA BÁRBARA | MUNICIPIOS MENORES | 0.00% | 0.00% | 0.00% | 0.00% | 0.00% |
| 08-061 SATEVÓ | MUNICIPIOS MENORES | 74.26% | 89.40% | 100.00% | 38.17% | 61.33% |
| 08-063 TEMÓSACHIC | MUNICIPIOS MENORES | 90.58% | 91.64% | 100.00% | 76.92% | 92.50% |
| 08-064 EL TULE | MUNICIPIOS MENORES | 77.99% | 86.60% | 100.00% | 58.17% | 64.17% |
| 08-065 URIQUE | MUNICIPIOS MENORES | 0.00% | 0.00% | 0.00% | 0.00% | 0.00% |
| 08-066 URUACHI | MUNICIPIOS MENORES | 0.00% | 0.00% | 0.00% | 0.00% | 0.00% |
| 08-067 VALLE DE ZARAGOZA | MUNICIPIOS MENORES | 78.51% | 88.84% | 100.00% | 66.25% | 56.67% |
| CENTRO DE ATENCIÓN Y PREVENCIÓN PSICOLÓGICAS DE CHIHUAHUA | PARAMUNICIPALES MAYORES | 95.34% | 95.00% | 100.00% | 85.46% | 100.00% |
| CONSEJO MUNICIPAL DE ESTACIONOMETROS DE CAMARGO CHIHUAHUA | PARAMUNICIPALES MAYORES | 0.00% | 0.00% | 0.00% | 0.00% | 0.00% |
| INSTITUTO DE CULTURA DEL MUNICIPIO DE CHIHUAHUA | PARAMUNICIPALES MAYORES | 95.34% | 95.00% | 100.00% | 85.46% | 100.00% |
| INSTITUTO MUNICIPAL DE CULTURA FISICA Y DEPORTE DE CHIHUAHUA | PARAMUNICIPALES MAYORES | 98.25% | 95.00% | 100.00% | 100.00% | 100.00% |
| INSTITUTO MUNICIPAL DE INVESTIGACION Y PLANEACION DE JUÁREZ | PARAMUNICIPALES MAYORES | 80.24% | 95.00% | 94.29% | 78.18% | 50.00% |
| INSTITUTO MUNICIPAL DE LAS MUJERES DE JUÁREZ | PARAMUNICIPALES MAYORES | 88.98% | 91.67% | 88.57% | 70.91% | 100.00% |
| INSTITUTO MUNICIPAL DE PENSIONES DE CHIHUAHUA | PARAMUNICIPALES MAYORES | 77.94% | 81.00% | 100.00% | 85.46% | 50.00% |
| INSTITUTO MUNICIPAL DE LAS MUJERES DE CHIHUAHUA | PARAMUNICIPALES MAYORES | 69.98% | 81.00% | 100.00% | 45.64% | 50.00% |
| JUNTA MUNICIPAL DE AGUA Y SANEAMIENTO CUAUHTÉMOC | PARAMUNICIPALES MAYORES | 69.68% | 47.67% | 54.55% | 85.46% | 100.00% |
| JUNTA MUNICIPAL DE AGUA Y SANEAMIENTO DE CAMARGO | PARAMUNICIPALES MAYORES | 57.33% | 57.67% | 0.00% | 60.73% | 100.00% |
| JUNTA MUNICIPAL DE AGUA Y SANEAMIENTO DE CHIHUAHUA | PARAMUNICIPALES MAYORES | 41.52% | 6.67% | 0.00% | 70.91% | 100.00% |
| JUNTA MUNICIPAL DE AGUA Y SANEAMIENTO GUACHOCHI | PARAMUNICIPALES MAYORES | 28.92% | 42.67% | 22.86% | 47.09% | 0.00% |
| JUNTA MUNICIPAL DE AGUA Y SANEAMIENTO GUERRERO | PARAMUNICIPALES MAYORES | 87.70% | 69.00% | 100.00% | 92.73% | 100.00% |
| JUNTA MUNICIPAL DE AGUA Y SANEAMIENTO HIDALGO DEL PARRAL | PARAMUNICIPALES MAYORES | 60.25% | 51.67% | 16.36% | 69.46% | 100.00% |
| JUNTA MUNICIPAL DE AGUA Y SANEAMIENTO JIMÉNEZ | PARAMUNICIPALES MAYORES | 64.38% | 51.67% | 28.31% | 78.18% | 100.00% |
| JUNTA MUNICIPAL DE AGUA Y SANEAMIENTO JUÁREZ | PARAMUNICIPALES MAYORES | 54.06% | 46.67% | 0.00% | 63.64% | 100.00% |
| JUNTA MUNICIPAL DE AGUA Y SANEAMIENTO MADERA | PARAMUNICIPALES MAYORES | 51.14% | 38.33% | 0.00% | 63.64% | 100.00% |
| JUNTA MUNICIPAL DE AGUA Y SANEAMIENTO MEOQUI | PARAMUNICIPALES MAYORES | 50.52% | 46.67% | 0.00% | 70.91% | 80.00% |
| JUNTA MUNICIPAL DE AGUA Y SANEAMIENTO NVO. CASAS GRANDES | PARAMUNICIPALES MAYORES | 57.50% | 52.33% | 0.00% | 70.91% | 100.00% |
| JUNTA MUNICIPAL DE AGUA Y SANEAMIENTO OJINAGA | PARAMUNICIPALES MAYORES | 69.05% | 55.00% | 40.00% | 84.00% | 100.00% |
| JUNTA MUNICIPAL DE AGUA Y SANEAMIENTO SAUCILLO | PARAMUNICIPALES MAYORES | 56.97% | 46.67% | 0.00% | 78.18% | 100.00% |
| JUNTA RURAL DE AGUA POTABLE DE COL. HIDALGO | PARAMUNICIPALES MAYORES | 59.89% | 55.00% | 0.00% | 78.18% | 100.00% |
| JUNTA RURAL DE AGUA POTABLE Y ALCANTARILLADO DE ANÁHUAC | PARAMUNICIPALES MAYORES | 76.87% | 65.00% | 77.40% | 68.18% | 100.00% |
| JUNTA RURAL DE AGUA Y SANEAMIENTO DE ÁLVARO OBREGÓN | PARAMUNICIPALES MAYORES | 54.04% | 51.67% | 5.71% | 49.09% | 100.00% |
| JUNTA RURAL DE AGUA Y SANEAMIENTO DE CREEL | PARAMUNICIPALES MAYORES | 80.32% | 65.00% | 77.40% | 85.46% | 100.00% |
| JUNTA RURAL DE AGUA Y SANEAMIENTO DE LÓPEZ MATEOS | PARAMUNICIPALES MAYORES | 62.92% | 61.67% | 65.97% | 78.18% | 50.00% |
| JUNTA RURAL DE AGUA Y SANEAMIENTO DE NAICA | PARAMUNICIPALES MAYORES | 39.77% | 10.00% | 0.00% | 56.36% | 100.00% |
| JUNTA RURAL DE AGUA Y SANEAMIENTO DE SAN JUANITO | PARAMUNICIPALES MAYORES | 47.05% | 18.33% | 0.00% | 78.18% | 100.00% |
| OPERADORA MUNICIPAL DE ESTACIONAMIENTOS DE JUÁREZ | PARAMUNICIPALES MAYORES | 94.81% | 100.00% | 88.57% | 85.46% | 100.00% |
| RASTRO CUAUHTÉMOC TIF | PARAMUNICIPALES MAYORES | 86.41% | 84.33% | 88.57% | 70.91% | 100.00% |
| SISTEMA DE URBANIZACIÓN MUNICIPAL ADICIONAL DE JUÁREZ | PARAMUNICIPALES MAYORES | 93.06% | 95.00% | 88.57% | 85.46% | 100.00% |
| SISTEMA PARA EL DESARROLLO INTEGRAL DE LA FAMILIA DEL MUNICIPIO DE CUAUHTÉMOC | PARAMUNICIPALES MAYORES | 62.81% | 88.33% | 88.57% | 70.91% | 0.00% |
| SISTEMA PARA EL DESARROLLO INTEGRAL DE LA FAMILIA DEL MUNICIPIO DE JUAREZ | PARAMUNICIPALES MAYORES | 88.53% | 78.67% | 94.55% | 85.46% | 100.00% |
| JUNTA MUNICIPAL DE AGUA Y SANEAMIENTO ASCENSIÓN | PARAMUNICIPALES MENORES | 50.97% | 36.67% | 0.00% | 78.18% | 90.00% |

| NOMBRE DEL ENTE PÚBLICO | CLASIFICACIÓN DEL ENTE EN SEVAC | RESULTADO GLOBAL | A. REGISTROS CONTABLES | B. REGISTROS PRESUPUESTALES | C. REGISTROS ADMINISTRATIVOS | D. TRANSPARENCIA |
|--|---------------------------------|------------------|------------------------|-----------------------------|------------------------------|------------------|
| JUNTA MUNICIPAL DE AGUA Y SANEAMIENTO CASAS GRANDES | PARAMUNICIPALES MENORES | 44.27% | 50.00% | 15.00% | 56.36% | 50.00% |
| JUNTA MUNICIPAL DE AGUA Y SANEAMIENTO DE AHUMADA | PARAMUNICIPALES MENORES | 15.73% | 26.33% | 0.00% | 32.55% | 0.00% |
| JUNTA MUNICIPAL DE AGUA Y SANEAMIENTO DE ALDAMA | PARAMUNICIPALES MENORES | 56.15% | 44.33% | 0.00% | 78.18% | 100.00% |
| JUNTA MUNICIPAL DE AGUA Y SANEAMIENTO IGNACIO ZARAGOZA | PARAMUNICIPALES MENORES | 0.00% | 0.00% | 0.00% | 0.00% | 0.00% |
| JUNTA MUNICIPAL DE AGUA Y SANEAMIENTO PRAXEDIS G. GUERRERO | PARAMUNICIPALES MENORES | 75.68% | 64.33% | 81.50% | 71.82% | 90.00% |
| JUNTA MUNICIPAL DE AGUA Y SANEAMIENTO ROSALES | PARAMUNICIPALES MENORES | 57.80% | 54.33% | 0.00% | 68.91% | 100.00% |
| JUNTA MUNICIPAL DE AGUA Y SANEAMIENTO SAN FCO. DEL ORO | PARAMUNICIPALES MENORES | 40.66% | 25.00% | 0.00% | 34.55% | 100.00% |
| JUNTA RURAL DE AGUA POTABLE DE BENITO JUÁREZ | PARAMUNICIPALES MENORES | 56.68% | 50.00% | 0.00% | 70.91% | 100.00% |
| JUNTA RURAL DE AGUA POTABLE DE EJIDO CONSTITUCIÓN | PARAMUNICIPALES MENORES | 0.00% | 0.00% | 0.00% | 0.00% | 0.00% |
| JUNTA RURAL DE AGUA POTABLE DE EL PORVENIR | PARAMUNICIPALES MENORES | 60.76% | 53.33% | 0.00% | 85.46% | 100.00% |
| JUNTA RURAL DE AGUA Y SANEAMIENTO DE PTO. PALOMAS | PARAMUNICIPALES MENORES | 43.70% | 56.00% | 0.00% | 58.00% | 50.00% |

| NOMBRE DEL ENTE PÚBLICO | CLASIFICACIÓN DEL ENTE EN SEVAC | RESULTADO GLOBAL | A. REGISTROS CONTABLES | B. REGISTROS PRESUPUESTALES | C. REGISTROS ADMINISTRATIVOS | D. TRANSPARENCIA |
|---|---------------------------------|------------------|------------------------|-----------------------------|------------------------------|------------------|
| SECRETARÍA DE FINANZAS DE LA CIUDAD DE MÉXICO | PODER EJECUTIVO ESTATAL | 100.00% | 100.00% | 100.00% | 100.00% | 100.00% |
| AUDITORÍA SUPERIOR DE LA CIUDAD DE MÉXICO | PODERES Y AUTÓNOMOS | 100.00% | 100.00% | 100.00% | 100.00% | 100.00% |
| COMISIÓN DE DERECHOS HUMANOS DEL DISTRITO FEDERAL | PODERES Y AUTÓNOMOS | 100.00% | 100.00% | 100.00% | 100.00% | 100.00% |
| CONGRESO DE LA CIUDAD DE MÉXICO | PODERES Y AUTÓNOMOS | 99.50% | 100.00% | 100.00% | 97.50% | 100.00% |
| CONSEJO DE LA JUDICATURA DE LA CIUDAD DE MÉXICO | PODERES Y AUTÓNOMOS | 100.00% | 100.00% | 100.00% | 100.00% | 100.00% |
| INSTITUTO DE TRANSPARENCIA ACCESO A LA INFORMACIÓN PÚBLICA PROTECCIÓN DE DATOS PERSONALES Y RENDICIÓN DE CUENTAS DE LA CIUDAD DE MÉXICO | PODERES Y AUTÓNOMOS | 93.50% | 89.17% | 93.14% | 93.33% | 100.00% |
| INSTITUTO ELECTORAL DE LA CIUDAD DE MÉXICO | PODERES Y AUTÓNOMOS | 99.50% | 100.00% | 100.00% | 97.50% | 100.00% |
| JUNTA LOCAL DE CONCILIACIÓN Y ARBITRAJE DE LA CIUDAD DE MÉXICO | PODERES Y AUTÓNOMOS | 80.65% | 83.00% | 81.35% | 76.67% | 80.00% |
| TRIBUNAL DE JUSTICIA ADMINISTRATIVA DE LA CIUDAD DE MÉXICO | PODERES Y AUTÓNOMOS | 100.00% | 100.00% | 100.00% | 100.00% | 100.00% |
| TRIBUNAL ELECTORAL DE LA CIUDAD DE MÉXICO | PODERES Y AUTÓNOMOS | 98.47% | 100.00% | 92.36% | 100.00% | 100.00% |
| TRIBUNAL SUPERIOR DE JUSTICIA DE LA CIUDAD DE MÉXICO | PODERES Y AUTÓNOMOS | 97.26% | 99.30% | 100.00% | 100.00% | 90.00% |
| UNIVERSIDAD AUTÓNOMA DE LA CIUDAD DE MÉXICO | PODERES Y AUTÓNOMOS | 83.96% | 92.90% | 98.91% | 95.83% | 50.00% |
| AGENCIA DE PROMOCIÓN INVERSIÓN Y DESARROLLO PARA LA CIUDAD DE MÉXICO S.A. DE C.V. (PROCDMX) | PARAESTATALES | 78.58% | 78.33% | 60.00% | 70.83% | 100.00% |
| CAJA DE PREVISIÓN DE LA POLICÍA AUXILIAR DE LA CIUDAD DE MÉXICO | PARAESTATALES | 96.24% | 100.00% | 97.71% | 96.00% | 90.00% |
| CAJA DE PREVISIÓN DE LA POLICÍA PREVENTIVA DE LA CIUDAD DE MÉXICO | PARAESTATALES | 90.94% | 90.40% | 88.00% | 96.00% | 90.00% |
| CAJA DE PREVISIÓN PARA TRABAJADORES A LISTA DE RAYA DEL GOBIERNO DE LA CIUDAD DE MÉXICO | PARAESTATALES | 100.00% | 100.00% | 100.00% | 100.00% | 100.00% |
| CONSEJO DE EVALUACIÓN DEL DESARROLLO SOCIAL DE LA CIUDAD DE MÉXICO | PARAESTATALES | 95.37% | 97.46% | 97.82% | 96.00% | 90.00% |
| CONSEJO PARA PREVENIR Y ELIMINAR LA DISCRIMINACIÓN DE LA CIUDAD DE MÉXICO | PARAESTATALES | 98.91% | 96.89% | 100.00% | 100.00% | 100.00% |
| CORPORACIÓN MEXICANA DE IMPRESIÓN S.A. DE C.V. | PARAESTATALES | 97.91% | 98.92% | 100.00% | 91.43% | 100.00% |
| ESCUELA DE ADMINISTRACIÓN PÚBLICA DE LA CIUDAD DE MÉXICO | PARAESTATALES | 100.00% | 100.00% | 100.00% | 100.00% | 100.00% |
| FIDEICOMISO DE RECUPERACION CREDITICIA DE LA CIUDAD DE MEXICO (FIDERE) | PARAESTATALES | 99.50% | 100.00% | 100.00% | 97.50% | 100.00% |
| FIDEICOMISO DEL CENTRO HISTÓRICO DE LA CIUDAD DE MÉXICO | PARAESTATALES | 100.00% | 100.00% | 100.00% | 100.00% | 100.00% |
| FIDEICOMISO DEL FONDO PARA EL DESARROLLO ECONÓMICO Y SOCIAL DE LA CIUDAD DE MÉXICO | PARAESTATALES | 96.73% | 90.67% | 100.00% | 100.00% | 100.00% |
| FONDO DE DESARROLLO ECONÓMICO DEL DISTRITO FEDERAL | PARAESTATALES | 78.64% | 54.67% | 72.52% | 100.00% | 100.00% |
| FONDO MIXTO DE PROMOCIÓN TURÍSTICA DE LA CIUDAD DE MÉXICO | PARAESTATALES | 88.99% | 89.23% | 85.82% | 78.00% | 100.00% |
| FONDO PARA EL DESARROLLO SOCIAL DE LA CIUDAD DE MÉXICO | PARAESTATALES | 93.36% | 100.00% | 94.29% | 85.00% | 90.00% |
| HEROICO CUERPO DE BOMBEROS DE LA CIUDAD DE MÉXICO | PARAESTATALES | 63.28% | 79.88% | 53.25% | 85.89% | 30.00% |
| INSTITUTO DE CAPACITACIÓN PARA EL TRABAJO DE LA CIUDAD DE MÉXICO | PARAESTATALES | 93.74% | 97.67% | 100.00% | 97.78% | 80.00% |
| INSTITUTO DE EDUCACIÓN MEDIA SUPERIOR DE LA CIUDAD DE MÉXICO | PARAESTATALES | 94.56% | 90.67% | 93.14% | 96.00% | 100.00% |
| INSTITUTO DE LA JUVENTUD DE LA CIUDAD DE MÉXICO | PARAESTATALES | 68.51% | 68.87% | 60.00% | 74.52% | 70.00% |
| INSTITUTO DE LAS MUJERES DE LA CIUDAD DE MÉXICO | PARAESTATALES | 54.71% | 63.46% | 0.00% | 100.00% | 50.00% |
| INSTITUTO DE LAS PERSONAS CON DISCAPACIDAD DE LA CIUDAD DE MÉXICO | PARAESTATALES | 74.56% | 64.44% | 60.00% | 100.00% | 80.00% |
| INSTITUTO DE VERIFICACIÓN ADMINISTRATIVA DE LA CIUDAD DE MÉXICO | PARAESTATALES | 93.00% | 94.91% | 98.91% | 100.00% | 80.00% |
| INSTITUTO DE VIVIENDA DE LA CIUDAD DE MÉXICO | PARAESTATALES | 98.25% | 95.00% | 100.00% | 100.00% | 100.00% |
| INSTITUTO DEL DEPORTE DE LA CIUDAD DE MÉXICO | PARAESTATALES | 76.37% | 77.87% | 36.31% | 84.29% | 100.00% |
| INSTITUTO LOCAL DE LA INFRAESTRUCTURA FÍSICA EDUCATIVA DE LA CIUDAD MÉXICO | PARAESTATALES | 73.49% | 64.25% | 58.44% | 84.05% | 90.00% |
| INSTITUTO PARA LA ATENCIÓN Y PREVENCIÓN DE LAS ADICCIONES EN LA CIUDAD DE MÉXICO | PARAESTATALES | 100.00% | 100.00% | 100.00% | 100.00% | 100.00% |
| INSTITUTO PARA LA SEGURIDAD DE LAS CONSTRUCCIONES EN LA CIUDAD DE MÉXICO | PARAESTATALES | 91.65% | 97.20% | 93.14% | 82.50% | 90.00% |
| MECANISMO DE PROTECCION INTEGRAL DE PERSONAS DEFENSORAS DE DERECHOS HUMANOS Y PERIODISTAS DEL DISTRITO FEDERAL | PARAESTATALES | 96.73% | 90.67% | 100.00% | 100.00% | 100.00% |
| METROBÚS | PARAESTATALES | 95.00% | 100.00% | 100.00% | 87.50% | 90.00% |



RESULTADOS DEL PERIODO 4 DE 2018
CIUDAD DE MÉXICO

| NOMBRE DEL ENTE PÚBLICO | CLASIFICACIÓN DEL ENTE EN SEVAC | RESULTADO GLOBAL | A. REGISTROS CONTABLES | B. REGISTROS PRESUPUESTALES | C. REGISTROS ADMINISTRATIVOS | D. TRANSPARENCIA |
|--|---------------------------------|------------------|------------------------|-----------------------------|------------------------------|------------------|
| PROCURADURÍA AMBIENTAL Y DEL ORDENAMIENTO TERRITORIAL DE LA CIUDAD DE MÉXICO | PARAESTATALES | 97.19% | 98.83% | 100.00% | 88.00% | 100.00% |
| PROCURADURÍA SOCIAL DE LA CIUDAD DE MÉXICO | PARAESTATALES | 77.74% | 67.83% | 60.00% | 85.00% | 100.00% |
| RÉGIMEN DE PROTECCIÓN SOCIAL EN SALUD DEL DISTRITO FEDERAL | PARAESTATALES | 97.62% | 94.62% | 100.00% | 97.50% | 100.00% |
| SERVICIO DE TRANSPORTES ELÉCTRICOS DE LA CIUDAD DE MÉXICO | PARAESTATALES | 99.30% | 98.00% | 100.00% | 100.00% | 100.00% |
| SERVICIOS DE SALUD PÚBLICA DEL DISTRITO FEDERAL | PARAESTATALES | 100.00% | 100.00% | 100.00% | 100.00% | 100.00% |
| SERVICIOS METROPOLITANOS S.A. DE C.V. | PARAESTATALES | 94.90% | 100.00% | 92.00% | 95.00% | 90.00% |
| SISTEMA DE MOVILIDAD 1 | PARAESTATALES | 96.14% | 96.77% | 98.86% | 100.00% | 90.00% |
| SISTEMA DE TRANSPORTE COLECTIVO | PARAESTATALES | 100.00% | 100.00% | 100.00% | 100.00% | 100.00% |
| SISTEMA PARA EL DESARROLLO INTEGRAL DE LA FAMILIA DE LA CIUDAD DE MÉXICO | PARAESTATALES | 100.00% | 100.00% | 100.00% | 100.00% | 100.00% |

| NOMBRE DEL ENTE PÚBLICO | CLASIFICACIÓN DEL ENTE EN SEVAC | RESULTADO GLOBAL | A. REGISTROS CONTABLES | B. REGISTROS PRESUPUESTALES | C. REGISTROS ADMINISTRATIVOS | D. TRANSPARENCIA |
|---|---------------------------------|------------------|------------------------|-----------------------------|------------------------------|------------------|
| GOBIERNO DEL ESTADO DE COAHUILA DE ZARAGOZA | PODER EJECUTIVO ESTATAL | 97.19% | 95.10% | 100.00% | 94.55% | 100.00% |
| AUDITORÍA SUPERIOR DEL ESTADO DE COAHUILA | PODERES Y AUTÓNOMOS | 92.07% | 86.25% | 98.86% | 85.56% | 100.00% |
| COMISIÓN COAHUILENSE DE CONCILIACIÓN Y ARBITRAJE MÉDICO | PODERES Y AUTÓNOMOS | 69.91% | 88.78% | 100.00% | 31.67% | 50.00% |
| COMISIÓN DE LOS DERECHOS HUMANOS DEL ESTADO DE COAHUILA DE ZARAGOZA | PODERES Y AUTÓNOMOS | 99.51% | 98.60% | 100.00% | 100.00% | 100.00% |
| CONGRESO DEL ESTADO INDEPENDIENTE LIBRE Y SOBERANO DE COAHUILA DE ZARAGOZA | PODERES Y AUTÓNOMOS | 89.63% | 80.00% | 98.86% | 84.29% | 100.00% |
| FISCALÍA GENERAL DEL ESTADO DE COAHUILA DE ZARAGOZA | PODERES Y AUTÓNOMOS | 97.90% | 94.00% | 100.00% | 100.00% | 100.00% |
| INSTITUTO COAHUILENSE DE ACCESO A LA INFORMACIÓN PÚBLICA | PODERES Y AUTÓNOMOS | 96.83% | 94.50% | 100.00% | 93.75% | 100.00% |
| INSTITUTO ELECTORAL DE COAHUILA | PODERES Y AUTÓNOMOS | 92.75% | 89.75% | 100.00% | 81.67% | 100.00% |
| PODER JUDICIAL DEL ESTADO DE COAHUILA | PODERES Y AUTÓNOMOS | 96.44% | 89.83% | 100.00% | 100.00% | 100.00% |
| SECRETARÍA EJECUTIVA DEL SISTEMA ANTICORRUPCIÓN DEL ESTADO DE COAHUILA DE ZARAGOZA | PODERES Y AUTÓNOMOS | 97.03% | 91.50% | 100.00% | 100.00% | 100.00% |
| TRIBUNAL DE JUSTICIA ADMINISTRATIVA DE COAHUILA DE ZARAGOZA | PODERES Y AUTÓNOMOS | 99.11% | 97.46% | 100.00% | 100.00% | 100.00% |
| TRIBUNAL ELECTORAL DE COAHUILA | PODERES Y AUTÓNOMOS | 95.83% | 91.50% | 100.00% | 94.00% | 100.00% |
| UNIVERSIDAD AUTÓNOMA DE COAHUILA | PODERES Y AUTÓNOMOS | 98.07% | 97.67% | 100.00% | 94.44% | 100.00% |
| CENTRO DE JUSTICIA Y EMPODERAMIENTO PARA LAS MUJERES DEL ESTADO DE COAHUILA DE ZARAGOZA | PARAESTATALES | 91.88% | 76.80% | 100.00% | 100.00% | 100.00% |
| COLEGIO DE BACHILLERES DE COAHUILA | PARAESTATALES | 93.81% | 86.75% | 100.00% | 92.22% | 100.00% |
| COLEGIO DE EDUCACIÓN PROFESIONAL TÉCNICA DEL ESTADO DE COAHUILA | PARAESTATALES | 83.95% | 91.50% | 100.00% | 97.14% | 50.00% |
| COLEGIO DE ESTUDIOS CIENTÍFICOS Y TECNOLÓGICOS DEL ESTADO DE COAHUILA | PARAESTATALES | 61.93% | 76.00% | 100.00% | 76.67% | 0.00% |
| COMISIÓN EJECUTIVA ESTATAL DE ATENCIÓN A VÍCTIMAS | PARAESTATALES | 74.78% | 56.50% | 60.00% | 90.00% | 100.00% |
| COMISIÓN ESTATAL DE AGUAS Y SANEAMIENTO DE COAHUILA | PARAESTATALES | 71.77% | 84.70% | 96.57% | 51.56% | 50.00% |
| COMISIÓN ESTATAL DE LA VIVIENDA | PARAESTATALES | 65.17% | 93.25% | 94.55% | 68.10% | 0.00% |
| COMISIÓN ESTATAL PARA LA REGULACIÓN DE LA TENENCIA DE LA TIERRA URBANA Y RÚSTICA DE COAHUILA | PARAESTATALES | 100.00% | 100.00% | 100.00% | 100.00% | 100.00% |
| CONSEJO ESTATAL DE CIENCIA Y TECNOLOGÍA Y EL FOMENTO A LA INVESTIGACIÓN CIENTÍFICA Y EL DESARROLLO TECNOLÓGICO DEL ESTADO DE COAHUILA | PARAESTATALES | 98.25% | 95.00% | 100.00% | 100.00% | 100.00% |
| DIRECCIÓN DE PENSIONES DE LOS TRABAJADORES DE LA EDUCACIÓN | PARAESTATALES | 95.61% | 87.46% | 100.00% | 100.00% | 100.00% |
| FIDEICOMISO DEL FONDO PARA LA SEGURIDAD PÚBLICA DE LA REGIÓN LAGUNA DE COAHUILA | PARAESTATALES | 85.13% | 86.09% | 100.00% | 50.00% | 100.00% |
| FIDEICOMISO PUENTE INTERNACIONAL PIEDRAS NEGRAS II | PARAESTATALES | 97.03% | 91.50% | 100.00% | 100.00% | 100.00% |
| FONDO DE GARANTÍA A LA PEQUEÑA Y MEDIANA MINERÍA DEL ESTADO DE COAHUILA | PARAESTATALES | 90.49% | 81.00% | 100.00% | 85.71% | 100.00% |
| FONDO DE LA VIVIENDA PARA LOS TRABAJADORES DE LA EDUCACIÓN AL SERVICIO DEL ESTADO DE COAHUILA DE ZARAGOZA Y SUS MUNICIPIOS | PARAESTATALES | 91.30% | 78.00% | 100.00% | 95.00% | 100.00% |
| FONDO MIXTO DE FOMENTO A LA INVESTIGACIÓN CIENTÍFICA Y TECNOLÓGICA CONACYT-GOBIERNO DEL ESTADO DE COAHUILA | PARAESTATALES | 90.95% | 77.00% | 100.00% | 95.00% | 100.00% |
| INSTITUTO COAHUILENSE DE CATASTRO Y LA INFORMACIÓN TERRITORIAL | PARAESTATALES | 96.71% | 95.00% | 100.00% | 92.31% | 100.00% |
| INSTITUTO COAHUILENSE DE CULTURA | PARAESTATALES | 35.35% | 40.22% | 40.00% | 3.85% | 50.00% |
| INSTITUTO COAHUILENSE DE INFRAESTRUCTURA FÍSICA EDUCATIVA | PARAESTATALES | 86.53% | 71.12% | 100.00% | 83.21% | 100.00% |
| INSTITUTO COAHUILENSE DE LAS PERSONAS ADULTAS MAYORES | PARAESTATALES | 90.03% | 91.50% | 100.00% | 65.00% | 100.00% |
| INSTITUTO DE CAPACITACIÓN PARA EL TRABAJO DEL ESTADO DE COAHUILA | PARAESTATALES | 83.42% | 85.31% | 94.55% | 48.29% | 100.00% |
| INSTITUTO DE PENSIONES PARA LOS TRABAJADORES AL SERVICIO DEL ESTADO | PARAESTATALES | 88.88% | 76.39% | 100.00% | 85.71% | 100.00% |
| INSTITUTO DE SERVICIOS DE SALUD REHABILITACIÓN Y EDUCACIÓN ESPECIAL E INTEGRAL DEL ESTADO DE COAHUILA | PARAESTATALES | 71.54% | 65.83% | 100.00% | 80.00% | 50.00% |
| INSTITUTO ESTATAL DE EDUCACIÓN PARA ADULTOS | PARAESTATALES | 82.01% | 66.00% | 94.55% | 75.00% | 100.00% |
| INSTITUTO ESTATAL DEL DEPORTE DE COAHUILA | PARAESTATALES | 99.32% | 99.00% | 100.00% | 98.33% | 100.00% |
| INSTITUTO TECNOLÓGICO SUPERIOR DE CIUDAD ACUÑA | PARAESTATALES | 98.12% | 96.25% | 100.00% | 97.14% | 100.00% |
| INSTITUTO TECNOLÓGICO SUPERIOR DE LA REGIÓN CARBONÍFERA | PARAESTATALES | 94.96% | 91.50% | 94.55% | 95.14% | 100.00% |

| NOMBRE DEL ENTE PÚBLICO | CLASIFICACIÓN DEL ENTE EN SEVAC | RESULTADO GLOBAL | A. REGISTROS CONTABLES | B. REGISTROS PRESUPUESTALES | C. REGISTROS ADMINISTRATIVOS | D. TRANSPARENCIA |
|---|---------------------------------|------------------|------------------------|-----------------------------|------------------------------|------------------|
| INSTITUTO TECNOLÓGICO SUPERIOR DE MONCLOVA COAHUILA | PARAESTATALES | 99.35% | 98.13% | 100.00% | 100.00% | 100.00% |
| INSTITUTO TECNOLÓGICO SUPERIOR DE MÚZQUIZ COAHUILA | PARAESTATALES | 70.45% | 86.83% | 95.64% | 42.14% | 50.00% |
| INSTITUTO TECNOLÓGICO SUPERIOR DE SAN PEDRO COAHUILA | PARAESTATALES | 96.34% | 91.00% | 100.00% | 97.46% | 100.00% |
| PROCURADURÍA PARA NIÑOS NIÑAS Y LA FAMILIA | PARAESTATALES | 98.38% | 96.50% | 100.00% | 98.00% | 100.00% |
| PROMOTORA INMOBILIARIA PARA EL DESARROLLO ECONÓMICO DE COAHUILA | PARAESTATALES | 79.35% | 81.00% | 100.00% | 92.50% | 50.00% |
| PROMOTORA PARA EL DESARROLLO MINERO DE COAHUILA | PARAESTATALES | 86.61% | 97.46% | 100.00% | 100.00% | 50.00% |
| PROMOTORA PARA EL DESARROLLO RURAL DE COAHUILA | PARAESTATALES | 98.78% | 96.50% | 100.00% | 100.00% | 100.00% |
| RADIO COAHUILA | PARAESTATALES | 88.13% | 76.69% | 100.00% | 81.43% | 100.00% |
| RÉGIMEN ESTATAL DE PROTECCIÓN SOCIAL EN SALUD EN EL ESTADO DE COAHUILA DE ZARAGOZA | PARAESTATALES | 74.85% | 81.00% | 100.00% | 70.00% | 50.00% |
| SERVICIO MÉDICO DE LOS TRABAJADORES DE LA EDUCACIÓN | PARAESTATALES | 89.67% | 82.08% | 95.43% | 84.29% | 100.00% |
| SERVICIOS DE SALUD DE COAHUILA DE ZARAGOZA | PARAESTATALES | 73.30% | 80.27% | 100.00% | 76.03% | 40.00% |
| SERVICIOS ESTATALES AEROPORTUARIOS DEL ESTADO DE COAHUILA | PARAESTATALES | 74.61% | 72.44% | 100.00% | 83.75% | 50.00% |
| SISTEMA PARA EL DESARROLLO INTEGRAL DE LA FAMILIA Y PROTECCIÓN DE DERECHOS DEL ESTADO DE COAHUILA | PARAESTATALES | 68.93% | 72.15% | 89.09% | 66.79% | 50.00% |
| UNIVERSIDAD POLITÉCNICA DE LA REGIÓN LAGUNA DE COAHUILA | PARAESTATALES | 97.68% | 95.77% | 97.82% | 98.00% | 100.00% |
| UNIVERSIDAD POLITÉCNICA DE MONCLOVA/FRONTERA | PARAESTATALES | 79.44% | 90.69% | 100.00% | 76.00% | 50.00% |
| UNIVERSIDAD POLITÉCNICA DE PIEDRAS NEGRAS | PARAESTATALES | 68.06% | 73.00% | 100.00% | 62.57% | 40.00% |
| UNIVERSIDAD POLITÉCNICA DE RAMOS ARIZPE | PARAESTATALES | 57.87% | 76.69% | 100.00% | 55.14% | 0.00% |
| UNIVERSIDAD TECNOLÓGICA DE CIUDAD ACUÑA | PARAESTATALES | 94.82% | 86.83% | 100.00% | 97.14% | 100.00% |
| UNIVERSIDAD TECNOLÓGICA DE COAHUILA | PARAESTATALES | 96.50% | 90.00% | 100.00% | 100.00% | 100.00% |
| UNIVERSIDAD TECNOLÓGICA DE LA REGIÓN CARBONÍFERA | PARAESTATALES | 95.21% | 92.00% | 97.71% | 92.32% | 100.00% |
| UNIVERSIDAD TECNOLÓGICA DE LA REGIÓN CENTRO DE COAHUILA | PARAESTATALES | 97.35% | 95.33% | 100.00% | 94.92% | 100.00% |
| UNIVERSIDAD TECNOLÓGICA DE PARRAS DE LA FUENTE | PARAESTATALES | 78.89% | 86.00% | 100.00% | 81.43% | 50.00% |
| UNIVERSIDAD TECNOLÓGICA DE SALTILLO-DERRAMADERO | PARAESTATALES | 94.41% | 95.46% | 100.00% | 80.00% | 100.00% |
| UNIVERSIDAD TECNOLÓGICA DE TORREÓN | PARAESTATALES | 95.26% | 93.88% | 100.00% | 87.00% | 100.00% |
| UNIVERSIDAD TECNOLÓGICA DEL NORTE DE COAHUILA | PARAESTATALES | 97.78% | 98.13% | 100.00% | 92.14% | 100.00% |
| 05-001 ABASOLO | MUNICIPIOS MAYORES | 63.79% | 47.96% | 100.00% | 28.75% | 85.00% |
| 05-002 ACUÑA | MUNICIPIOS MAYORES | 77.42% | 83.63% | 98.86% | 70.00% | 57.50% |
| 05-003 ALLENDE | MUNICIPIOS MAYORES | 84.97% | 80.13% | 98.86% | 60.75% | 100.00% |
| 05-004 ARTEAGA | MUNICIPIOS MAYORES | 59.11% | 70.73% | 98.86% | 63.52% | 7.50% |
| 05-005 CANDELA | MUNICIPIOS MAYORES | 83.68% | 77.27% | 100.00% | 75.91% | 85.83% |
| 05-006 CASTAÑOS | MUNICIPIOS MAYORES | 72.69% | 81.88% | 94.55% | 53.75% | 57.50% |
| 05-007 CUATRO CIÉNEGAS | MUNICIPIOS MAYORES | 60.43% | 72.39% | 93.40% | 19.58% | 50.00% |
| 05-008 ESCOBEDO | MUNICIPIOS MAYORES | 44.91% | 50.53% | 93.40% | 6.25% | 29.17% |
| 05-009 FRANCISCO I. MADERO | MUNICIPIOS MAYORES | 51.35% | 49.64% | 93.40% | 40.00% | 29.17% |
| 05-010 FRONTERA | MUNICIPIOS MAYORES | 92.39% | 88.67% | 100.00% | 81.81% | 100.00% |
| 05-011 GENERAL CEPEDA | MUNICIPIOS MAYORES | 75.99% | 69.41% | 100.00% | 78.25% | 64.17% |
| 05-012 GUERRERO | MUNICIPIOS MAYORES | 35.08% | 46.84% | 93.40% | 0.00% | 0.00% |
| 05-013 HIDALGO | MUNICIPIOS MAYORES | 76.36% | 80.30% | 100.00% | 16.25% | 100.00% |
| 05-014 JIMÉNEZ | MUNICIPIOS MAYORES | 60.83% | 72.16% | 100.00% | 50.80% | 21.67% |
| 05-015 JUÁREZ | MUNICIPIOS MAYORES | 82.76% | 80.77% | 100.00% | 72.22% | 80.17% |
| 05-016 LAMADRID | MUNICIPIOS MAYORES | 34.81% | 30.60% | 93.40% | 0.00% | 21.67% |
| 05-017 MATAMOROS | MUNICIPIOS MAYORES | 67.77% | 88.67% | 100.00% | 31.39% | 41.83% |
| 05-018 MONCLOVA | MUNICIPIOS MAYORES | 81.58% | 70.29% | 100.00% | 59.89% | 100.00% |

| NOMBRE DEL ENTE PÚBLICO | CLASIFICACIÓN DEL ENTE EN SEVAC | RESULTADO GLOBAL | A. REGISTROS CONTABLES | B. REGISTROS PRESUPUESTALES | C. REGISTROS ADMINISTRATIVOS | D. TRANSPARENCIA |
|--|---------------------------------|------------------|------------------------|-----------------------------|------------------------------|------------------|
| 05-019 MORELOS | MUNICIPIOS MAYORES | 63.99% | 75.40% | 100.00% | 51.56% | 29.17% |
| 05-020 MUZQUIZ | MUNICIPIOS MAYORES | 89.90% | 85.38% | 98.86% | 76.25% | 100.00% |
| 05-021 NADADORES | MUNICIPIOS MAYORES | 84.06% | 77.50% | 98.86% | 60.83% | 100.00% |
| 05-022 NAVA | MUNICIPIOS MAYORES | 88.50% | 84.93% | 98.86% | 70.00% | 100.00% |
| 05-023 OCAMPO | MUNICIPIOS MAYORES | 85.73% | 77.27% | 98.86% | 69.58% | 100.00% |
| 05-024 PARRAS | MUNICIPIOS MAYORES | 39.96% | 57.67% | 98.86% | 0.00% | 0.00% |
| 05-025 PIEDRAS NEGRAS | MUNICIPIOS MAYORES | 89.46% | 86.00% | 98.86% | 72.92% | 100.00% |
| 05-026 PROGRESO | MUNICIPIOS MAYORES | 90.60% | 84.50% | 98.86% | 81.25% | 100.00% |
| 05-027 RAMOS ARIZPE | MUNICIPIOS MAYORES | 87.01% | 85.94% | 96.68% | 80.69% | 85.83% |
| 05-028 SABINAS | MUNICIPIOS MAYORES | 87.63% | 82.00% | 98.86% | 70.80% | 100.00% |
| 05-029 SACRAMENTO | MUNICIPIOS MAYORES | 70.57% | 78.00% | 98.86% | 63.33% | 43.33% |
| 05-030 SALTILLO | MUNICIPIOS MAYORES | 92.70% | 89.38% | 98.86% | 83.25% | 100.00% |
| 05-031 SAN BUENAVENTURA | MUNICIPIOS MAYORES | 89.97% | 81.00% | 98.86% | 84.25% | 100.00% |
| 05-032 SAN JUAN DE SABINAS | MUNICIPIOS MAYORES | 89.91% | 82.87% | 98.86% | 80.69% | 100.00% |
| 05-033 SAN PEDRO | MUNICIPIOS MAYORES | 88.88% | 84.73% | 98.86% | 72.25% | 100.00% |
| 05-034 SIERRA MOJADA | MUNICIPIOS MAYORES | 52.24% | 41.80% | 98.86% | 35.00% | 43.33% |
| 05-035 TORREÓN | MUNICIPIOS MAYORES | 84.81% | 75.40% | 98.86% | 68.25% | 100.00% |
| 05-036 VIESCA | MUNICIPIOS MAYORES | 82.72% | 81.00% | 98.86% | 65.69% | 85.83% |
| 05-037 VILLA UNIÓN | MUNICIPIOS MAYORES | 56.55% | 67.82% | 98.86% | 28.75% | 29.17% |
| 05-038 ZARAGOZA | MUNICIPIOS MAYORES | 89.67% | 81.82% | 100.00% | 80.14% | 100.00% |
| AGUAS DE SALTILLO | PARAMUNICIPALES MAYORES | 67.40% | 92.00% | 100.00% | 76.00% | 0.00% |
| COMPAÑÍA DE AGUAS DE RAMOS ARIZPE S.A. DE C.V. | PARAMUNICIPALES MAYORES | 85.21% | 78.20% | 98.86% | 65.33% | 100.00% |
| CONSEJO PROMOTOR PARA EL DESARROLLO DE LAS RESERVAS TERRITORIALES DE TORREÓN (COPRODER) | PARAMUNICIPALES MAYORES | 89.46% | 83.60% | 98.86% | 77.14% | 100.00% |
| DIRECCIÓN DE PENSIONES DE MONCLOVA | PARAMUNICIPALES MAYORES | 73.12% | 76.33% | 98.86% | 70.67% | 50.00% |
| DIRECCIÓN DE PENSIONES DE PIEDRAS NEGRAS FRONTERA FUERTE | PARAMUNICIPALES MAYORES | 87.47% | 79.44% | 100.00% | 73.33% | 100.00% |
| DIRECCIÓN DE PENSIONES Y BENEFICIOS SOCIALES PARA LOS TRABAJADORES AL SERVICIO DEL MUNICIPIO DE TORREÓN | PARAMUNICIPALES MAYORES | 89.02% | 86.27% | 98.86% | 70.29% | 100.00% |
| DIRECCION DE PENSIONES Y OTROS BENEFICIOS SOCIALES PARA LOS TRABAJADORES AL SERVICIO DEL MUNICIPIO DE SALTILLO | PARAMUNICIPALES MAYORES | 89.12% | 81.00% | 98.86% | 80.00% | 100.00% |
| HOSPITAL MUNICIPAL DE TORREÓN | PARAMUNICIPALES MAYORES | 39.10% | 12.64% | 0.00% | 48.40% | 100.00% |
| INSTITUTO MUNICIPAL DE CULTURA DE SALTILLO | PARAMUNICIPALES MAYORES | 87.46% | 79.44% | 98.86% | 74.40% | 100.00% |
| INSTITUTO MUNICIPAL DE CULTURA Y EDUCACIÓN DE TORREÓN | PARAMUNICIPALES MAYORES | 90.45% | 82.50% | 98.86% | 84.00% | 100.00% |
| INSTITUTO MUNICIPAL DE LA MUJER DE TORREÓN | PARAMUNICIPALES MAYORES | 89.91% | 79.44% | 98.86% | 86.67% | 100.00% |
| INSTITUTO MUNICIPAL DE PLANEACIÓN DE SALTILLO | PARAMUNICIPALES MAYORES | 82.30% | 77.50% | 98.86% | 52.00% | 100.00% |
| INSTITUTO MUNICIPAL DE PLANEACIÓN Y COMPETITIVIDAD DE TORREÓN (IMPLAN) | PARAMUNICIPALES MAYORES | 89.85% | 84.44% | 98.86% | 77.60% | 100.00% |
| INSTITUTO MUNICIPAL DEL DEPORTE DE TORREÓN | PARAMUNICIPALES MAYORES | 88.31% | 79.44% | 98.86% | 78.67% | 100.00% |
| INSTITUTO MUNICIPAL DEL TRANSPORTE DE SALTILLO | PARAMUNICIPALES MAYORES | 90.45% | 82.50% | 98.86% | 84.00% | 100.00% |
| SISTEMA INTEGRAL DE MANTENIMIENTO VIAL (SIMV) DEL MUNICIPIO DE TORREÓN | PARAMUNICIPALES MAYORES | 77.44% | 87.22% | 93.40% | 78.67% | 50.00% |
| SISTEMA INTERMUNICIPAL DE AGUAS Y SANEAMIENTO DE MONCLOVA Y FRONTERA COAHUILA | PARAMUNICIPALES MAYORES | 92.06% | 86.00% | 100.00% | 84.80% | 100.00% |
| SISTEMA INTERMUNICIPAL DE AGUAS Y SANEAMIENTO DE MÚZQUIZ SAN JUAN DE SABINAS Y SABINAS COAHUILA | PARAMUNICIPALES MAYORES | 82.38% | 68.27% | 78.86% | 88.57% | 100.00% |
| SISTEMA INTERMUNICIPAL DE AGUAS Y SANEAMIENTO DE TORREÓN MATAMOROS COAHUILA | PARAMUNICIPALES MAYORES | 88.46% | 84.00% | 100.00% | 70.29% | 100.00% |
| SISTEMA MUNICIPAL DE AGUAS Y SANEAMIENTO DE ACUÑA COAHUILA | PARAMUNICIPALES MAYORES | 68.16% | 72.83% | 98.86% | 52.00% | 50.00% |

| NOMBRE DEL ENTE PÚBLICO | CLASIFICACIÓN DEL ENTE EN SEVAC | RESULTADO GLOBAL | A. REGISTROS CONTABLES | B. REGISTROS PRESUPUESTALES | C. REGISTROS ADMINISTRATIVOS | D. TRANSPARENCIA |
|--|---------------------------------|------------------|------------------------|-----------------------------|------------------------------|------------------|
| SISTEMA MUNICIPAL DE AGUAS Y SANEAMIENTO DE ALLENDE COAHUILA | PARAMUNICIPALES MAYORES | 64.17% | 75.62% | 100.00% | 26.00% | 50.00% |
| SISTEMA MUNICIPAL DE AGUAS Y SANEAMIENTO DE ARTEAGA COAHUILA | PARAMUNICIPALES MAYORES | 78.26% | 71.67% | 100.00% | 40.86% | 100.00% |
| SISTEMA MUNICIPAL DE AGUAS Y SANEAMIENTO DE CANDELA COAHUILA | PARAMUNICIPALES MAYORES | 62.60% | 77.50% | 98.86% | 16.00% | 50.00% |
| SISTEMA MUNICIPAL DE AGUAS Y SANEAMIENTO DE CASTAÑOS COAHUILA | PARAMUNICIPALES MAYORES | 86.82% | 82.44% | 100.00% | 64.80% | 100.00% |
| SISTEMA MUNICIPAL DE AGUAS Y SANEAMIENTO DE CUATRO CIENEGAS COAHUILA | PARAMUNICIPALES MAYORES | 93.38% | 99.00% | 100.00% | 68.67% | 100.00% |
| SISTEMA MUNICIPAL DE AGUAS Y SANEAMIENTO DE FRANCISCO I. MADERO COAHUILA | PARAMUNICIPALES MAYORES | 74.00% | 82.17% | 100.00% | 63.71% | 50.00% |
| SISTEMA MUNICIPAL DE AGUAS Y SANEAMIENTO DE GENERAL CEPEDA COAHUILA | PARAMUNICIPALES MAYORES | 62.71% | 77.18% | 100.00% | 16.00% | 50.00% |
| SISTEMA MUNICIPAL DE AGUAS Y SANEAMIENTO DE MATAMOROS COAHUILA | PARAMUNICIPALES MAYORES | 87.41% | 81.00% | 100.00% | 70.29% | 100.00% |
| SISTEMA MUNICIPAL DE AGUAS Y SANEAMIENTO DE MORELOS COAHUILA | PARAMUNICIPALES MAYORES | 84.66% | 77.50% | 100.00% | 62.67% | 100.00% |
| SISTEMA MUNICIPAL DE AGUAS Y SANEAMIENTO DE PARRAS COAHUILA | PARAMUNICIPALES MAYORES | 29.41% | 30.00% | 94.55% | 0.00% | 0.00% |
| SISTEMA MUNICIPAL DE AGUAS Y SANEAMIENTO DE PIEDRAS NEGRAS COAHUILA | PARAMUNICIPALES MAYORES | 88.16% | 83.15% | 100.00% | 70.29% | 100.00% |
| SISTEMA MUNICIPAL DE AGUAS Y SANEAMIENTO DE SABINAS COAHUILA | PARAMUNICIPALES MAYORES | 92.37% | 80.17% | 96.57% | 100.00% | 100.00% |
| SISTEMA MUNICIPAL DE AGUAS Y SANEAMIENTO DE SALTILLO COAHUILA | PARAMUNICIPALES MAYORES | 33.08% | 11.67% | 0.00% | 20.00% | 100.00% |
| SISTEMA MUNICIPAL DE AGUAS Y SANEAMIENTO DE SAN BUENAVENTURA COAHUILA | PARAMUNICIPALES MAYORES | 86.86% | 79.44% | 100.00% | 70.29% | 100.00% |
| SISTEMA MUNICIPAL DE AGUAS Y SANEAMIENTO DE SAN PEDRO COAHUILA | PARAMUNICIPALES MAYORES | 82.79% | 84.93% | 100.00% | 65.33% | 80.00% |
| SISTEMA MUNICIPAL DE AGUAS Y SANEAMIENTO DE TORREÓN COAHUILA | PARAMUNICIPALES MAYORES | 83.23% | 68.75% | 100.00% | 70.86% | 100.00% |
| SISTEMA MUNICIPAL PARA EL DESARROLLO INTEGRAL DE LA FAMILIA DE FRANCISCO I. MADERO COAHUILA | PARAMUNICIPALES MAYORES | 81.17% | 78.20% | 100.00% | 44.00% | 100.00% |
| SISTEMA MUNICIPAL PARA EL DESARROLLO INTEGRAL DE LA FAMILIA DEL MUNICIPIO DE VIESCA COAHUILA | PARAMUNICIPALES MAYORES | 39.42% | 6.00% | 0.00% | 61.60% | 100.00% |
| SISTEMA PARA EL DESARROLLO INTEGRAL DE LA FAMILIA DE SAN PEDRO | PARAMUNICIPALES MAYORES | 58.59% | 77.50% | 100.00% | 57.33% | 0.00% |
| SISTEMA PARA EL DESARROLLO INTEGRAL DE LA FAMILIA DEL MUNICIPIO DE SALTILLO | PARAMUNICIPALES MAYORES | 85.86% | 77.39% | 98.86% | 70.00% | 100.00% |

| NOMBRE DEL ENTE PÚBLICO | CLASIFICACIÓN DEL ENTE EN SEVAC | RESULTADO GLOBAL | A. REGISTROS CONTABLES | B. REGISTROS PRESUPUESTALES | C. REGISTROS ADMINISTRATIVOS | D. TRANSPARENCIA |
|--|---------------------------------|------------------|------------------------|-----------------------------|------------------------------|------------------|
| PODER EJECUTIVO DEL GOBIERNO DEL ESTADO DE COLIMA | PODER EJECUTIVO ESTATAL | 99.69% | 100.00% | 100.00% | 98.46% | 100.00% |
| COMISIÓN DE DERECHOS HUMANOS DEL ESTADO DE COLIMA | PODERES Y AUTÓNOMOS | 100.00% | 100.00% | 100.00% | 100.00% | 100.00% |
| FISCALIA GENERAL DEL ESTADO DE COLIMA | PODERES Y AUTÓNOMOS | 60.00% | 60.00% | 60.00% | 60.00% | 60.00% |
| H. CONGRESO DEL ESTADO DE COLIMA | PODERES Y AUTÓNOMOS | 86.61% | 98.78% | 100.00% | 97.69% | 50.00% |
| INSTITUTO DE TRANSPARENCIA ACCESO A LA INFORMACIÓN PÚBLICA Y PROTECCIÓN DE DATOS DEL ESTADO DE COLIMA | PODERES Y AUTÓNOMOS | 95.59% | 87.39% | 100.00% | 100.00% | 100.00% |
| INSTITUTO ELECTORAL DEL ESTADO DE COLIMA | PODERES Y AUTÓNOMOS | 61.46% | 72.70% | 57.56% | 72.53% | 40.00% |
| ÓRGANO SUPERIOR DE AUDITORÍA Y FISCALIZACIÓN DEL ESTADO DE COLIMA | PODERES Y AUTÓNOMOS | 100.00% | 100.00% | 100.00% | 100.00% | 100.00% |
| PODER JUDICIAL DEL ESTADO DE COLIMA | PODERES Y AUTÓNOMOS | 96.36% | 91.78% | 100.00% | 96.15% | 100.00% |
| TRIBUNAL DE ARBITRAJE Y ESCALAFÓN | PODERES Y AUTÓNOMOS | 93.61% | 96.00% | 89.09% | 98.46% | 90.00% |
| TRIBUNAL DE JUSTICIA ADMINISTRATIVA DEL ESTADO | PODERES Y AUTÓNOMOS | 83.90% | 92.78% | 100.00% | 94.62% | 50.00% |
| TRIBUNAL ELECTORAL DEL ESTADO DE COLIMA | PODERES Y AUTÓNOMOS | 95.50% | 97.39% | 94.55% | 100.00% | 90.00% |
| CENTRO ESTATAL PARA LA PREVENCIÓN Y ATENCIÓN A LA VIOLENCIA FAMILIAR | PARAESTATALES | 75.76% | 94.96% | 50.91% | 99.23% | 50.00% |
| COLEGIO DE EDUCACIÓN PROFESIONAL TÉCNICA DEL ESTADO DE COLIMA | PARAESTATALES | 99.30% | 98.00% | 100.00% | 100.00% | 100.00% |
| COMISIÓN ESTATAL DE AGUA DE COLIMA | PARAESTATALES | 96.44% | 97.78% | 100.00% | 98.57% | 90.00% |
| COMISIÓN ESTATAL DE CONCILIACIÓN Y ARBITRAJE MÉDICO PARA EL ESTADO DE COLIMA | PARAESTATALES | 90.91% | 86.96% | 100.00% | 77.36% | 100.00% |
| COMISIÓN INTERMUNICIPAL DE AGUA POTABLE Y ALCANTARILLADO DE COLIMA Y VILLA DE ÁLVAREZ | PARAESTATALES | 60.52% | 74.26% | 98.91% | 23.74% | 40.00% |
| CONSEJO ESTATAL DE CIENCIA Y TECNOLOGÍA | PARAESTATALES | 0.00% | 0.00% | 0.00% | 0.00% | 0.00% |
| COORDINACIÓN DE SERVICIOS EDUCATIVOS DEL ESTADO DE COLIMA | PARAESTATALES | 99.08% | 99.00% | 100.00% | 97.14% | 100.00% |
| DIRECCIÓN DE PENSIONES DEL ESTADO | PARAESTATALES | 35.61% | 40.74% | 47.53% | 59.23% | 0.00% |
| FIDEICOMISO PARA LA PROMOCION TURISTICA DEL ESTADO DE COLIMA | PARAESTATALES | 97.61% | 94.00% | 100.00% | 98.57% | 100.00% |
| FIDEICOMISO REVOCABLE DE ADMINISTRACIÓN E INVERSIÓN PARA LA DOTACIÓN DE INFRAESTRUCTURA INDUSTRIAL COMERCIAL DE SERVICIOS Y URBANA DEL ESTADO DE COLIMA FIEC | PARAESTATALES | 71.58% | 80.26% | 67.27% | 87.69% | 50.00% |
| INSTITUTO COLIMENSE DE LA INFRAESTRUCTURA FÍSICA EDUCATIVA (INCOIFED) | PARAESTATALES | 76.32% | 89.91% | 83.64% | 78.13% | 50.00% |
| INSTITUTO COLIMENSE DE LAS MUJERES | PARAESTATALES | 6.02% | 5.44% | 20.57% | 0.00% | 0.00% |
| INSTITUTO COLIMENSE DE RADIO Y TELEVISIÓN | PARAESTATALES | 93.62% | 88.74% | 93.20% | 94.62% | 100.00% |
| INSTITUTO COLIMENSE DEL DEPORTE | PARAESTATALES | 89.94% | 93.13% | 89.09% | 72.64% | 100.00% |
| INSTITUTO COLIMENSE PARA LA DISCAPACIDAD | PARAESTATALES | 83.48% | 99.39% | 93.46% | 100.00% | 40.00% |
| INSTITUTO COLIMENSE PARA LA SOCIEDAD DE LA INFORMACIÓN Y EL CONOCIMIENTO | PARAESTATALES | 90.72% | 77.83% | 100.00% | 92.42% | 100.00% |
| INSTITUTO DE EDUCACIÓN INICIAL DEL ESTADO DE COLIMA | PARAESTATALES | 28.75% | 32.78% | 76.73% | 9.67% | 0.00% |
| INSTITUTO DE FOMENTO DE FERIAS Y EXPOSICIONES DE COLIMA | PARAESTATALES | 62.74% | 77.83% | 61.56% | 78.46% | 30.00% |
| INSTITUTO DE SUELO URBANIZACIÓN Y VIVIENDA DEL ESTADO DE COLIMA | PARAESTATALES | 93.97% | 88.91% | 94.55% | 94.73% | 100.00% |
| INSTITUTO ESTATAL DE EDUCACIÓN PARA ADULTOS | PARAESTATALES | 100.00% | 100.00% | 100.00% | 100.00% | 100.00% |
| INSTITUTO PARA EL MEDIO AMBIENTE Y DESARROLLO SUSTENTABLE DEL ESTADO DE COLIMA | PARAESTATALES | 83.97% | 89.70% | 65.97% | 84.40% | 90.00% |
| INSTITUTO PARA EL REGISTRO DEL TERRITORIO | PARAESTATALES | 56.95% | 65.87% | 33.14% | 73.85% | 50.00% |
| INSTITUTO PARA LA ATENCIÓN DE ADULTOS EN PLENITUD | PARAESTATALES | 62.23% | 73.57% | 66.49% | 65.93% | 40.00% |
| INSTITUTO TÉCNICO HACENDARIO DEL ESTADO DE COLIMA | PARAESTATALES | 90.90% | 87.26% | 92.36% | 96.92% | 90.00% |
| JUNTA DE ASISTENCIA PRIVADA DEL ESTADO DE COLIMA | PARAESTATALES | 81.72% | 81.09% | 58.39% | 83.30% | 100.00% |
| ÓRGANO DE GESTIÓN Y CONTROL DEL PATRIMONIO INMOBILIARIO DEL ESTADO DE COLIMA | PARAESTATALES | 95.64% | 100.00% | 78.18% | 100.00% | 100.00% |
| RÉGIMEN ESTATAL DE PROTECCIÓN SOCIAL EN SALUD DEL ESTADO DE COLIMA | PARAESTATALES | 14.81% | 9.74% | 21.82% | 35.17% | 0.00% |
| SECRETARÍA DE SALUD Y BIENESTAR SOCIAL DEL GOBIERNO DEL ESTADO DE COLIMA | PARAESTATALES | 31.06% | 39.96% | 36.05% | 49.34% | 0.00% |
| SISTEMA ESTATAL DE FINANCIAMIENTO PARA DESARROLLO ECONÓMICO DEL ESTADO DE COLIMA | PARAESTATALES | 98.78% | 97.78% | 100.00% | 97.80% | 100.00% |

| NOMBRE DEL ENTE PÚBLICO | CLASIFICACIÓN DEL ENTE EN SEVAC | RESULTADO GLOBAL | A. REGISTROS CONTABLES | B. REGISTROS PRESUPUESTALES | C. REGISTROS ADMINISTRATIVOS | D. TRANSPARENCIA |
|---|---------------------------------|------------------|------------------------|-----------------------------|------------------------------|------------------|
| SISTEMA ESTATAL PARA EL DESARROLLO INTEGRAL DE LA FAMILIA COLIMA | PARAESTATALES | 67.96% | 83.78% | 100.00% | 93.19% | 0.00% |
| UNIDAD ESTATAL DE PROTECCIÓN CIVIL | PARAESTATALES | 83.64% | 88.96% | 100.00% | 100.00% | 50.00% |
| UNIVERSIDAD DE COLIMA | PARAESTATALES | 76.62% | 79.52% | 94.29% | 87.14% | 50.00% |
| UNIVERSIDAD TECNOLÓGICA DE MANZANILLO | PARAESTATALES | 46.79% | 54.00% | 56.36% | 83.08% | 0.00% |
| 06-001 ARMERÍA | MUNICIPIOS MAYORES | 86.50% | 84.96% | 93.46% | 65.39% | 100.00% |
| 06-002 COLIMA | MUNICIPIOS MAYORES | 80.10% | 78.36% | 100.00% | 53.17% | 88.17% |
| 06-003 COMALA | MUNICIPIOS MAYORES | 91.84% | 94.40% | 100.00% | 74.42% | 95.67% |
| 06-004 COQUIMATLÁN | MUNICIPIOS MAYORES | 0.00% | 0.00% | 0.00% | 0.00% | 0.00% |
| 06-005 CUAUHTÉMOC | MUNICIPIOS MAYORES | 38.05% | 51.92% | 65.92% | 15.77% | 14.17% |
| 06-006 IXTLAHUACÁN | MUNICIPIOS MAYORES | 27.47% | 24.56% | 38.86% | 41.35% | 11.33% |
| 06-007 MANZANILLO | MUNICIPIOS MAYORES | 28.04% | 32.64% | 40.00% | 43.08% | 0.00% |
| 06-008 MINATITLÁN | MUNICIPIOS MAYORES | 20.58% | 21.88% | 64.62% | 0.00% | 0.00% |
| 06-009 TECOMÁN | MUNICIPIOS MAYORES | 76.43% | 58.00% | 86.91% | 68.75% | 100.00% |
| 06-010 VILLA DE ÁLVAREZ | MUNICIPIOS MAYORES | 78.08% | 82.48% | 70.55% | 54.04% | 97.17% |
| ARCHIVO HISTÓRICO DEL MUNICIPIO DE COLIMA | PARAMUNICIPALES MAYORES | 100.00% | 100.00% | 100.00% | 100.00% | 100.00% |
| CENTRO ECOLÓGICO DE CUYUTLÁN EL TORTUGARIO | PARAMUNICIPALES MAYORES | 96.07% | 95.00% | 89.09% | 100.00% | 100.00% |
| COMISION DE AGUA POTABLE DRENAJE Y ALCANTARILLADO DE MANZANILLO | PARAMUNICIPALES MAYORES | 57.97% | 67.33% | 40.00% | 82.00% | 40.00% |
| COMISION DE AGUA POTABLE Y ALCANTARILLADO DEL MUNICIPIO DE COQUIMATLÁN | PARAMUNICIPALES MAYORES | 8.16% | 0.00% | 3.27% | 0.00% | 30.00% |
| COMISIÓN DE AGUA POTABLE Y ALCANTARILLADO DEL MUNICIPIO DE ARMERÍA | PARAMUNICIPALES MAYORES | 81.85% | 95.67% | 100.00% | 41.82% | 80.00% |
| COMISION DE AGUA POTABLE Y ALCANTARILLADO DEL MUNICIPIO DE CUAUHTEMOC | PARAMUNICIPALES MAYORES | 7.54% | 15.00% | 11.43% | 0.00% | 0.00% |
| COMISION DE AGUA POTABLE Y ALCANTARILLADO DEL MUNICIPIO DE IXTLAHUACAN | PARAMUNICIPALES MAYORES | 0.00% | 0.00% | 0.00% | 0.00% | 0.00% |
| COMISION DE AGUA POTABLE Y ALCANTARILLADO DEL MUNICIPIO DE TECOMAN | PARAMUNICIPALES MAYORES | 70.65% | 76.67% | 35.17% | 58.91% | 100.00% |
| COMISIÓN DE AGUA POTABLE Y ALCANTARILLADO Y SANEAMIENTO DEL MUNICIPIO DE COMALA | PARAMUNICIPALES MAYORES | 82.02% | 67.33% | 72.73% | 94.55% | 100.00% |
| COMISIÓN DE ALCANTARILLADO DE AGUA POTABLE DEL MUNICIPIO DE MINATITLÁN | PARAMUNICIPALES MAYORES | 0.00% | 0.00% | 0.00% | 0.00% | 0.00% |
| COORDINACIÓN MUNICIPAL DE PROTECCIÓN CIVIL DE COLIMA | PARAMUNICIPALES MAYORES | 85.79% | 89.00% | 98.86% | 74.36% | 80.00% |
| FERIA DEL CAFÉ Y LA MINERÍA MINATITLÁN 2018 | PARAMUNICIPALES MAYORES | 0.00% | 0.00% | 0.00% | 0.00% | 0.00% |
| INSITULO DE LAS MUJERES PARA EL MUNICIPIO DE COLIMA | PARAMUNICIPALES MAYORES | 99.60% | 100.00% | 100.00% | 98.00% | 100.00% |
| INSTITUTO DE FERIAS EVENTOS Y EXPOSICIONES DE MANZANILLO | PARAMUNICIPALES MAYORES | 32.57% | 71.67% | 37.46% | 0.00% | 0.00% |
| INSTITUTO DE LA FERIA DEL LIMON DE TECOMAN | PARAMUNICIPALES MAYORES | 0.00% | 0.00% | 0.00% | 0.00% | 0.00% |
| INSTITUTO DE LA JUVENTUD PARA EL MUNICIPIO DE COLIMA | PARAMUNICIPALES MAYORES | 67.03% | 92.67% | 93.14% | 79.82% | 0.00% |
| INSTITUTO DE LAS MUJERES EN COQUIMATLÁN | PARAMUNICIPALES MAYORES | 0.00% | 0.00% | 0.00% | 0.00% | 0.00% |
| INSTITUTO DE PLANEACIÓN PARA EL DESARROLLO SUSTENTABLE DE MANZANILLO | PARAMUNICIPALES MAYORES | 91.78% | 84.00% | 100.00% | 86.91% | 100.00% |
| INSTITUTO DE PLANEACIÓN PARA EL MUNICIPIO DE COLIMA | PARAMUNICIPALES MAYORES | 93.46% | 99.00% | 88.83% | 92.73% | 90.00% |
| INSTITUTO MUNICIPAL DE LA CULTURA DE MANZANILLO | PARAMUNICIPALES MAYORES | 82.08% | 93.33% | 94.55% | 90.00% | 50.00% |
| INSTITUTO MUNICIPAL DE LA JUVENTUD DEL MUNICIPIO DE MANZANILLO | PARAMUNICIPALES MAYORES | 87.26% | 94.00% | 89.09% | 82.73% | 80.00% |
| INSTITUTO MUNICIPAL DE LA JUVENTUD DEL MUNICIPIO DE TECOMAN | PARAMUNICIPALES MAYORES | 0.00% | 0.00% | 0.00% | 0.00% | 0.00% |
| INSTITUTO MUNICIPAL DE LA MUJER COMALTECA | PARAMUNICIPALES MAYORES | 0.00% | 0.00% | 0.00% | 0.00% | 0.00% |
| INSTITUTO MUNICIPAL DE LA MUJER EN MINATITLÁN | PARAMUNICIPALES MAYORES | 0.00% | 0.00% | 0.00% | 0.00% | 0.00% |
| INSTITUTO MUNICIPAL DE LA MUJER MANZANILLENSE | PARAMUNICIPALES MAYORES | 76.47% | 93.00% | 80.21% | 76.91% | 50.00% |
| INSTITUTO MUNICIPAL DEL DEPORTE DEL MUNICIPIO DE MANZANILLO | PARAMUNICIPALES MAYORES | 81.84% | 82.33% | 83.64% | 81.46% | 80.00% |
| INSTITUTO MUNICIPAL DEL DEPORTE DEL MUNICIPIO DE TECOMAN | PARAMUNICIPALES MAYORES | 0.00% | 0.00% | 0.00% | 0.00% | 0.00% |
| INSTITUTO TECOMENSE DE LAS MUJERES | PARAMUNICIPALES MAYORES | 0.00% | 0.00% | 0.00% | 0.00% | 0.00% |
| INSTITUTO VILLALVARENSE DE LA JUVENTUD | PARAMUNICIPALES MAYORES | 50.77% | 77.67% | 45.20% | 72.73% | 0.00% |
| INSTITUTO VILLALVARENSE DE LA MUJER | PARAMUNICIPALES MAYORES | 0.00% | 0.00% | 0.00% | 0.00% | 0.00% |

| NOMBRE DEL ENTE PÚBLICO | CLASIFICACIÓN DEL ENTE EN SEVAC | RESULTADO GLOBAL | A. REGISTROS CONTABLES | B. REGISTROS PRESUPUESTALES | C. REGISTROS ADMINISTRATIVOS | D. TRANSPARENCIA |
|--|---------------------------------|------------------|------------------------|-----------------------------|------------------------------|------------------|
| PATRONATO DE LOS FESTEJOS CHARROTAURINOS DE VILLA DE ALVÁREZ | PARAMUNICIPALES MAYORES | 0.00% | 0.00% | 0.00% | 0.00% | 0.00% |
| PROCESADORA MUNICIPAL DE CARNE DE COLIMA | PARAMUNICIPALES MAYORES | 59.14% | 82.00% | 78.18% | 74.00% | 0.00% |
| SISTEMA PARA EL DESARROLLO INTEGRAL DE LA FAMILIA DEL MUNICIPIO DE ARMERIA | PARAMUNICIPALES MAYORES | 98.33% | 98.33% | 94.55% | 100.00% | 100.00% |
| SISTEMA PARA EL DESARROLLO INTEGRAL DE LA FAMILIA DEL MUNICIPIO DE COLIMA | PARAMUNICIPALES MAYORES | 100.00% | 100.00% | 100.00% | 100.00% | 100.00% |
| SISTEMA PARA EL DESARROLLO INTEGRAL DE LA FAMILIA DEL MUNICIPIO DE COMALA | PARAMUNICIPALES MAYORES | 2.47% | 0.00% | 0.00% | 12.36% | 0.00% |
| SISTEMA PARA EL DESARROLLO INTEGRAL DE LA FAMILIA DEL MUNICIPIO DE COQUIMATLAN | PARAMUNICIPALES MAYORES | 0.00% | 0.00% | 0.00% | 0.00% | 0.00% |
| SISTEMA PARA EL DESARROLLO INTEGRAL DE LA FAMILIA DEL MUNICIPIO DE CUAUHTÉMOC | PARAMUNICIPALES MAYORES | 0.00% | 0.00% | 0.00% | 0.00% | 0.00% |
| SISTEMA PARA EL DESARROLLO INTEGRAL DE LA FAMILIA DEL MUNICIPIO DE MANZANILLO | PARAMUNICIPALES MAYORES | 0.00% | 0.00% | 0.00% | 0.00% | 0.00% |
| SISTEMA PARA EL DESARROLLO INTEGRAL DE LA FAMILIA DEL MUNICIPIO DE MINATITLÁN | PARAMUNICIPALES MAYORES | 0.00% | 0.00% | 0.00% | 0.00% | 0.00% |
| SISTEMA PARA EL DESARROLLO INTEGRAL DE LA FAMILIA DEL MUNICIPIO DE TECOMÁN | PARAMUNICIPALES MAYORES | 0.00% | 0.00% | 0.00% | 0.00% | 0.00% |
| SISTEMA PARA EL DESARROLLO INTEGRAL DE LA FAMILIA DEL MUNICIPIO DE VILLA DE ÁLVAREZ | PARAMUNICIPALES MAYORES | 68.40% | 70.00% | 56.94% | 62.55% | 80.00% |
| SISTEMA PARA EL DESARROLLO INTEGRAL DE LA FAMILIA EN EL MUNICIPIO DE IXTLAHUACÁN (DIF) | PARAMUNICIPALES MAYORES | 0.00% | 0.00% | 0.00% | 0.00% | 0.00% |

| NOMBRE DEL ENTE PÚBLICO | CLASIFICACIÓN DEL ENTE EN SEVAC | RESULTADO GLOBAL | A. REGISTROS CONTABLES | B. REGISTROS PRESUPUESTALES | C. REGISTROS ADMINISTRATIVOS | D. TRANSPARENCIA |
|--|---------------------------------|------------------|------------------------|-----------------------------|------------------------------|------------------|
| GOBIERNO DEL ESTADO DE DURANGO | PODER EJECUTIVO ESTATAL | 98.01% | 97.90% | 94.55% | 99.17% | 100.00% |
| COMISIÓN ESTATAL DE DERECHOS HUMANOS DE DURANGO | PODERES Y AUTÓNOMOS | 100.00% | 100.00% | 100.00% | 100.00% | 100.00% |
| CONGRESO DEL ESTADO DE DURANGO | PODERES Y AUTÓNOMOS | 99.79% | 99.39% | 100.00% | 100.00% | 100.00% |
| INSTITUTO DE EVALUACIÓN DE POLÍTICAS PÚBLICAS DEL ESTADO DE DURANGO | PODERES Y AUTÓNOMOS | 100.00% | 100.00% | 100.00% | 100.00% | 100.00% |
| INSTITUTO DURANGUENSE DE ACCESO A LA INFORMACIÓN PÚBLICA Y DE PROTECCIÓN DE DATOS PERSONALES | PODERES Y AUTÓNOMOS | 100.00% | 100.00% | 100.00% | 100.00% | 100.00% |
| INSTITUTO ELECTORAL Y DE PARTICIPACIÓN CIUDADANA DEL ESTADO DE DURANGO | PODERES Y AUTÓNOMOS | 92.16% | 85.26% | 98.91% | 87.69% | 100.00% |
| PODER JUDICIAL DEL ESTADO DE DURANGO | PODERES Y AUTÓNOMOS | 99.50% | 99.00% | 100.00% | 99.23% | 100.00% |
| TRIBUNAL DE JUSTICIA ADMINISTRATIVA | PODERES Y AUTÓNOMOS | 100.00% | 100.00% | 100.00% | 100.00% | 100.00% |
| TRIBUNAL ELECTORAL DEL ESTADO DE DURANGO | PODERES Y AUTÓNOMOS | 98.85% | 99.39% | 96.73% | 98.57% | 100.00% |
| UNIVERSIDAD JUÁREZ DEL ESTADO DE DURANGO | PODERES Y AUTÓNOMOS | 100.00% | 100.00% | 100.00% | 100.00% | 100.00% |
| BEBELECHE MUSEO INTERACTIVO DE DURANGO | PARAESTATALES | 100.00% | 100.00% | 100.00% | 100.00% | 100.00% |
| BENEMÉRITA Y CENTENARIA ESCUELA NORMAL DEL ESTADO DE DURANGO | PARAESTATALES | 88.74% | 91.96% | 79.84% | 90.44% | 90.00% |
| CENTRO CULTURAL Y DE CONVENCIONES DEL ESTADO DE DURANGO | PARAESTATALES | 97.21% | 100.00% | 100.00% | 98.57% | 90.00% |
| COLEGIO DE BACHILLERES DEL ESTADO DE DURANGO | PARAESTATALES | 62.09% | 43.57% | 40.00% | 69.23% | 100.00% |
| COLEGIO DE EDUCACIÓN PROFESIONAL TÉCNICA DEL ESTADO DE DURANGO | PARAESTATALES | 82.50% | 76.09% | 86.86% | 80.00% | 90.00% |
| COLEGIO DE ESTUDIOS CIENTÍFICOS Y TECNOLÓGICOS DEL ESTADO DE DURANGO | PARAESTATALES | 80.72% | 76.22% | 71.58% | 73.63% | 100.00% |
| COMISIÓN DEL AGUA DEL ESTADO DE DURANGO | PARAESTATALES | 95.00% | 100.00% | 100.00% | 100.00% | 80.00% |
| COMISION ESTATAL DE SUELO Y VIVIENDA DE DURANGO | PARAESTATALES | 51.81% | 83.04% | 0.00% | 63.74% | 40.00% |
| CONSEJO DE CIENCIA Y TECNOLOGÍA DEL ESTADO DE DURANGO | PARAESTATALES | 100.00% | 100.00% | 100.00% | 100.00% | 100.00% |
| DIRECCIÓN DE PENSIONES DEL ESTADO DE DURANGO | PARAESTATALES | 100.00% | 100.00% | 100.00% | 100.00% | 100.00% |
| DIRECCION ESTATAL DE FERIAESPECTACULOS Y PASEOS TURISTICOS DE DURANGO | PARAESTATALES | 92.09% | 96.17% | 85.82% | 93.85% | 90.00% |
| INSTITUTO DE CULTURA DEL ESTADO DE DURANGO | PARAESTATALES | 0.00% | 0.00% | 0.00% | 0.00% | 0.00% |
| INSTITUTO DURANGUENSE DE EDUCACIÓN PARA ADULTOS | PARAESTATALES | 72.08% | 83.48% | 100.00% | 64.29% | 40.00% |
| INSTITUTO DURANGUENSE DE LA JUVENTUD | PARAESTATALES | 77.96% | 80.48% | 60.00% | 76.48% | 90.00% |
| INSTITUTO ESTATAL DE LAS MUJERES | PARAESTATALES | 99.43% | 100.00% | 100.00% | 97.14% | 100.00% |
| INSTITUTO PARA EL DESARROLLO MUNICIPAL DEL ESTADO | PARAESTATALES | 87.94% | 92.52% | 78.91% | 86.37% | 90.00% |
| INSTITUTO PARA LA INFRAESTRUCTURA FÍSICA EDUCATIVA DEL ESTADO DE DURANGO | PARAESTATALES | 87.19% | 95.96% | 43.01% | 100.00% | 100.00% |
| INSTITUTO TECNOLÓGICO SUPERIOR DE LA REGIÓN DE LOS LLANOS | PARAESTATALES | 57.74% | 70.78% | 83.64% | 18.68% | 50.00% |
| INSTITUTO TECNOLÓGICO SUPERIOR DE LERDO | PARAESTATALES | 100.00% | 100.00% | 100.00% | 100.00% | 100.00% |
| INSTITUTO TECNOLÓGICO SUPERIOR DE SANTA MARIA DEL ORO | PARAESTATALES | 79.41% | 76.74% | 88.83% | 48.90% | 100.00% |
| INSTITUTO TECNOLÓGICO SUPERIOR DE SANTIAGO PAPASQUIARO DURANGO | PARAESTATALES | 92.44% | 90.87% | 78.18% | 100.00% | 100.00% |
| RÉGIMEN ESTATAL DE PROTECCIÓN SOCIAL EN SALUD DE DURANGO | PARAESTATALES | 100.00% | 100.00% | 100.00% | 100.00% | 100.00% |
| SECRETARÍA DE SALUD EN EL ESTADO | PARAESTATALES | 95.00% | 100.00% | 100.00% | 100.00% | 80.00% |
| SECRETARÍA EJECUTIVA DEL SISTEMA LOCAL ANTICORRUPCIÓN | PARAESTATALES | 63.37% | 55.13% | 0.00% | 95.39% | 100.00% |
| SECRETARIADO EJECUTIVO DEL CONSEJO ESTATAL DE SEGURIDAD PUBLICA | PARAESTATALES | 100.00% | 100.00% | 100.00% | 100.00% | 100.00% |
| SISTEMA ESTATAL DE TELESECUNDARIA | PARAESTATALES | 50.12% | 61.13% | 100.00% | 43.63% | 0.00% |
| SISTEMA PARA EL DESARROLLO INTEGRAL DE LA FAMILIA DEL ESTADO DE DURANGO | PARAESTATALES | 100.00% | 100.00% | 100.00% | 100.00% | 100.00% |
| UNIVERSIDAD PEDAGÓGICA DE DURANGO | PARAESTATALES | 98.07% | 99.00% | 100.00% | 92.09% | 100.00% |
| UNIVERSIDAD POLITÉCNICA DE CUENCAMÉ | PARAESTATALES | 64.95% | 73.30% | 34.29% | 49.67% | 90.00% |
| UNIVERSIDAD POLITÉCNICA DE DURANGO | PARAESTATALES | 72.59% | 80.26% | 38.60% | 58.90% | 100.00% |
| UNIVERSIDAD POLITÉCNICA DE GOMÉZ PALACIO | PARAESTATALES | 100.00% | 100.00% | 100.00% | 100.00% | 100.00% |
| UNIVERSIDAD TECNOLÓGICA DE DURANGO | PARAESTATALES | 100.00% | 100.00% | 100.00% | 100.00% | 100.00% |
| UNIVERSIDAD TECNOLÓGICA DE LA LAGUNA DURANGO | PARAESTATALES | 96.05% | 98.39% | 89.09% | 93.96% | 100.00% |
| UNIVERSIDAD TECNOLÓGICA DE POANAS | PARAESTATALES | 100.00% | 100.00% | 100.00% | 100.00% | 100.00% |

| NOMBRE DEL ENTE PÚBLICO | CLASIFICACIÓN DEL ENTE EN SEVAC | RESULTADO GLOBAL | A. REGISTROS CONTABLES | B. REGISTROS PRESUPUESTALES | C. REGISTROS ADMINISTRATIVOS | D. TRANSPARENCIA |
|---|---------------------------------|------------------|------------------------|-----------------------------|------------------------------|------------------|
| UNIVERSIDAD TECNOLÓGICA DE RODEO | PARAESTATALES | 95.00% | 100.00% | 100.00% | 100.00% | 80.00% |
| UNIVERSIDAD TECNOLÓGICA DEL MEZQUITAL | PARAESTATALES | 97.88% | 96.96% | 100.00% | 94.73% | 100.00% |
| 10-001 CANATLÁN | MUNICIPIOS MAYORES | 100.00% | 100.00% | 100.00% | 100.00% | 100.00% |
| 10-002 CANELAS | MUNICIPIOS MAYORES | 100.00% | 100.00% | 100.00% | 100.00% | 100.00% |
| 10-003 CONETO DE COMONFORT | MUNICIPIOS MAYORES | 95.48% | 100.00% | 100.00% | 77.40% | 100.00% |
| 10-004 CUENCAMÉ | MUNICIPIOS MAYORES | 90.49% | 98.88% | 98.91% | 55.48% | 100.00% |
| 10-005 DURANGO | MUNICIPIOS MAYORES | 99.80% | 99.44% | 100.00% | 100.00% | 100.00% |
| 10-006 GENERAL SIMÓN BOLÍVAR | MUNICIPIOS MAYORES | 97.48% | 97.20% | 100.00% | 92.31% | 100.00% |
| 10-007 GÓMEZ PALACIO | MUNICIPIOS MAYORES | 99.35% | 100.00% | 100.00% | 96.73% | 100.00% |
| 10-008 GUADALUPE VICTORIA | MUNICIPIOS MAYORES | 89.00% | 93.84% | 100.00% | 55.77% | 100.00% |
| 10-009 GUANACEVÍ | MUNICIPIOS MAYORES | 92.06% | 91.60% | 100.00% | 75.00% | 100.00% |
| 10-010 HIDALGO | MUNICIPIOS MAYORES | 86.70% | 99.44% | 100.00% | 41.54% | 94.33% |
| 10-011 INDÉ | MUNICIPIOS MAYORES | 98.94% | 99.44% | 100.00% | 99.23% | 97.17% |
| 10-012 LERDO | MUNICIPIOS MAYORES | 93.90% | 94.20% | 98.91% | 98.46% | 85.83% |
| 10-013 MAPIMÍ | MUNICIPIOS MAYORES | 61.12% | 91.60% | 100.00% | 45.29% | 0.00% |
| 10-014 MEZQUITAL | MUNICIPIOS MAYORES | 98.58% | 100.00% | 100.00% | 100.00% | 94.33% |
| 10-015 NAZAS | MUNICIPIOS MAYORES | 95.58% | 99.00% | 100.00% | 99.23% | 84.33% |
| 10-016 NOMBRE DE DIOS | MUNICIPIOS MAYORES | 94.59% | 98.88% | 100.00% | 78.46% | 97.17% |
| 10-017 OCAMPO | MUNICIPIOS MAYORES | 100.00% | 100.00% | 100.00% | 100.00% | 100.00% |
| 10-018 EL ORO | MUNICIPIOS MAYORES | 100.00% | 100.00% | 100.00% | 100.00% | 100.00% |
| 10-019 OTÁEZ | MUNICIPIOS MAYORES | 100.00% | 100.00% | 100.00% | 100.00% | 100.00% |
| 10-020 PÁNUCO DE CORONADO | MUNICIPIOS MAYORES | 49.50% | 53.68% | 69.35% | 9.23% | 60.00% |
| 10-021 PEÑÓN BLANCO | MUNICIPIOS MAYORES | 100.00% | 100.00% | 100.00% | 100.00% | 100.00% |
| 10-022 POANAS | MUNICIPIOS MAYORES | 98.50% | 100.00% | 100.00% | 92.50% | 100.00% |
| 10-023 PUEBLO NUEVO | MUNICIPIOS MAYORES | 99.41% | 98.32% | 100.00% | 100.00% | 100.00% |
| 10-024 RODEO | MUNICIPIOS MAYORES | 93.94% | 97.44% | 100.00% | 93.75% | 84.33% |
| 10-025 SAN BERNARDO | MUNICIPIOS MAYORES | 88.78% | 93.32% | 96.73% | 58.85% | 100.00% |
| 10-026 SAN DIMAS | MUNICIPIOS MAYORES | 98.75% | 100.00% | 100.00% | 93.75% | 100.00% |
| 10-027 SAN JUAN DE GUADALUPE | MUNICIPIOS MAYORES | 91.90% | 98.32% | 100.00% | 89.52% | 78.33% |
| 10-028 SAN JUAN DEL RÍO | MUNICIPIOS MAYORES | 100.00% | 100.00% | 100.00% | 100.00% | 100.00% |
| 10-029 SAN LUIS DEL CORDERO | MUNICIPIOS MAYORES | 93.03% | 100.00% | 97.82% | 67.31% | 100.00% |
| 10-030 SAN PEDRO DEL GALLO | MUNICIPIOS MAYORES | 89.35% | 96.64% | 82.55% | 70.10% | 100.00% |
| 10-031 SANTA CLARA | MUNICIPIOS MAYORES | 100.00% | 100.00% | 100.00% | 100.00% | 100.00% |
| 10-032 SANTIAGO PAPANQUIARO | MUNICIPIOS MAYORES | 100.00% | 100.00% | 100.00% | 100.00% | 100.00% |
| 10-033 SÚCHIL | MUNICIPIOS MAYORES | 100.00% | 100.00% | 100.00% | 100.00% | 100.00% |
| 10-034 TAMAZULA | MUNICIPIOS MAYORES | 94.78% | 99.44% | 100.00% | 97.98% | 81.50% |
| 10-035 TEPEHUANES | MUNICIPIOS MAYORES | 100.00% | 100.00% | 100.00% | 100.00% | 100.00% |
| 10-036 TLAHUALILO | MUNICIPIOS MAYORES | 92.15% | 99.44% | 100.00% | 61.73% | 100.00% |
| 10-037 TOPIA | MUNICIPIOS MAYORES | 100.00% | 100.00% | 100.00% | 100.00% | 100.00% |
| 10-038 VICENTE GUERRERO | MUNICIPIOS MAYORES | 100.00% | 100.00% | 100.00% | 100.00% | 100.00% |
| 10-039 NUEVO IDEAL | MUNICIPIOS MAYORES | 98.33% | 98.32% | 100.00% | 100.00% | 95.67% |
| AGUA POTABLE ALCANTARILLADO Y SANEAMIENTO DEL MUNICIPIO DE POANAS | PARAMUNICIPALES MAYORES | 97.21% | 100.00% | 100.00% | 98.55% | 90.00% |
| AGUAS DE PÁNUCO DE CORONADO | PARAMUNICIPALES MAYORES | 100.00% | 100.00% | 100.00% | 100.00% | 100.00% |
| AGUAS DEL VALLE DE SÚCHIL | PARAMUNICIPALES MAYORES | 76.46% | 95.33% | 100.00% | 65.46% | 40.00% |
| EL SALTO PUEBLO NUEVO | PARAMUNICIPALES MAYORES | 71.80% | 100.00% | 100.00% | 84.00% | 0.00% |

| NOMBRE DEL ENTE PÚBLICO | CLASIFICACIÓN DEL ENTE EN SEVAC | RESULTADO GLOBAL | A. REGISTROS CONTABLES | B. REGISTROS PRESUPUESTALES | C. REGISTROS ADMINISTRATIVOS | D. TRANSPARENCIA |
|--|---------------------------------|------------------|------------------------|-----------------------------|------------------------------|------------------|
| EXPO FERIA DE GÓMEZ PALACIO | PARAMUNICIPALES MAYORES | 86.80% | 91.33% | 80.00% | 94.18% | 80.00% |
| INSTITUTO MUNICIPAL DE PLANEACIÓN DE DURANGO | PARAMUNICIPALES MAYORES | 100.00% | 100.00% | 100.00% | 100.00% | 100.00% |
| INSTITUTO MUNICIPAL DE VIVIENDA DE DURANGO | PARAMUNICIPALES MAYORES | 97.06% | 100.00% | 97.82% | 100.00% | 90.00% |
| ORGANISMO DE AGUA Y ALCANTARILLADO DE NUEVO IDEAL | PARAMUNICIPALES MAYORES | 69.25% | 95.00% | 100.00% | 80.00% | 0.00% |
| ORGANISMO DESCENTRALIZADO PARA EL DESARROLLO INTEGRAL DE LA FAMILIA DEL MUNICIPIO DE SAN DIMAS | PARAMUNICIPALES MAYORES | 98.38% | 96.00% | 98.91% | 100.00% | 100.00% |
| SISTEMA DE AGUA DE CANATLÁN | PARAMUNICIPALES MAYORES | 0.00% | 0.00% | 0.00% | 0.00% | 0.00% |
| SISTEMA DE AGUA DE CUENCAME | PARAMUNICIPALES MAYORES | 100.00% | 100.00% | 100.00% | 100.00% | 100.00% |
| SISTEMA DE AGUA DE GUANACEVÍ | PARAMUNICIPALES MAYORES | 40.63% | 39.33% | 0.00% | 21.82% | 90.00% |
| SISTEMA DE AGUA DE OCAMPO | PARAMUNICIPALES MAYORES | 100.00% | 100.00% | 100.00% | 100.00% | 100.00% |
| SISTEMA DE AGUA DE PEÑÓN BLANCO | PARAMUNICIPALES MAYORES | 100.00% | 100.00% | 100.00% | 100.00% | 100.00% |
| SISTEMA DE AGUA DE SANTIAGO PAPASQUIARO | PARAMUNICIPALES MAYORES | 100.00% | 100.00% | 100.00% | 100.00% | 100.00% |
| SISTEMA DE AGUA DE TAMAZULA | PARAMUNICIPALES MAYORES | 69.98% | 98.33% | 97.82% | 80.00% | 0.00% |
| SISTEMA DE AGUA DE TLAHUALILO | PARAMUNICIPALES MAYORES | 0.00% | 0.00% | 0.00% | 0.00% | 0.00% |
| SISTEMA DE AGUA DEL MUNICIPIO DE DURANGO | PARAMUNICIPALES MAYORES | 99.42% | 100.00% | 100.00% | 97.09% | 100.00% |
| SISTEMA DE AGUA DEL MUNICIPIO DE MAPIMI | PARAMUNICIPALES MAYORES | 0.00% | 0.00% | 0.00% | 0.00% | 0.00% |
| SISTEMA DE AGUA DEL NAZAS | PARAMUNICIPALES MAYORES | 99.33% | 99.33% | 97.82% | 100.00% | 100.00% |
| SISTEMA DE AGUA POTABLE DE EL ORO | PARAMUNICIPALES MAYORES | 100.00% | 100.00% | 100.00% | 100.00% | 100.00% |
| SISTEMA DE AGUA POTABLE DEL MUNICIPIO DE SAN JUAN DEL RIO | PARAMUNICIPALES MAYORES | 97.42% | 100.00% | 100.00% | 87.09% | 100.00% |
| SISTEMA DE AGUA POTABLE Y ALCANTARILLADO DEL MUNICIPIO DE LERDO DGO. | PARAMUNICIPALES MAYORES | 97.50% | 100.00% | 100.00% | 100.00% | 90.00% |
| SISTEMA DE AGUAS DE SAN DIMAS | PARAMUNICIPALES MAYORES | 89.34% | 92.33% | 92.36% | 92.73% | 80.00% |
| SISTEMA DESCENTRALIZADO DE AGUA DEL MUNICIPIO DE SIMON BOLIVAR | PARAMUNICIPALES MAYORES | 0.00% | 0.00% | 0.00% | 0.00% | 0.00% |
| SISTEMA DESCENTRALIZADO DE AGUA POTABLE ALCANTARILLADO Y SANEAMIENTO DE VICENTE GUERRERO | PARAMUNICIPALES MAYORES | 92.76% | 95.33% | 93.20% | 91.27% | 90.00% |
| SISTEMA DESCENTRALIZADO DE AGUA POTABLE ALCANTARILLADO Y SANEAMIENTO DEL MUNICIPIO DE GUADALUPE VICTORIA | PARAMUNICIPALES MAYORES | 100.00% | 100.00% | 100.00% | 100.00% | 100.00% |
| SISTEMA DESCENTRALIZADO DE AGUA POTABLE Y ALCANTARILLADO DEL AREA RURAL DEL MUNICIPIO DE GOMEZ PALACIO | PARAMUNICIPALES MAYORES | 100.00% | 100.00% | 100.00% | 100.00% | 100.00% |
| SISTEMA DESCENTRALIZADO DE AGUA POTABLE Y ALCANTARILLADO DEL MUNICIPIO DE GÓMEZ PALACIO | PARAMUNICIPALES MAYORES | 72.68% | 74.67% | 93.35% | 64.36% | 60.00% |
| SISTEMA DESCENTRALIZADO DE AGUA POTABLE Y ALCANTARILLADO DEL MUNICIPIO DE TEPEHUANES | PARAMUNICIPALES MAYORES | 66.13% | 100.00% | 94.55% | 61.09% | 0.00% |
| SISTEMA DESCENTRALIZADO DE AGUA POTABLE Y SANEAMIENTO DEL MUNICIPIO DE SANTA CLARA | PARAMUNICIPALES MAYORES | 0.00% | 0.00% | 0.00% | 0.00% | 0.00% |
| SISTEMA MUNICIPAL DE AGUA DE RODEO | PARAMUNICIPALES MAYORES | 95.12% | 97.67% | 100.00% | 92.18% | 90.00% |
| SISTEMA PARA EL DESARROLLO INTEGRAL DE LA FAMILIA DEL MUNICIPIO DE VICENTE GUERRERO | PARAMUNICIPALES MAYORES | 100.00% | 100.00% | 100.00% | 100.00% | 100.00% |
| SISTEMA PARA EL DESARROLLO INTEGRAL DE LA FAMILIA DEL MUNICIPIO DE NAZAS | PARAMUNICIPALES MAYORES | 98.13% | 94.67% | 100.00% | 100.00% | 100.00% |
| SISTEMA PARA EL DESARROLLO INTEGRAL DE LA FAMILIA DEL MUNICIPIO DE CANATLÁN | PARAMUNICIPALES MAYORES | 99.10% | 98.67% | 97.82% | 100.00% | 100.00% |
| SISTEMA PARA EL DESARROLLO INTEGRAL DE LA FAMILIA DEL MUNICIPIO DE CONETO DE COMONFORT | PARAMUNICIPALES MAYORES | 44.82% | 40.00% | 0.00% | 29.09% | 100.00% |
| SISTEMA PARA EL DESARROLLO INTEGRAL DE LA FAMILIA DEL MUNICIPIO DE DURANGO | PARAMUNICIPALES MAYORES | 0.00% | 0.00% | 0.00% | 0.00% | 0.00% |
| SISTEMA PARA EL DESARROLLO INTEGRAL DE LA FAMILIA DEL MUNICIPIO DE EL ORO | PARAMUNICIPALES MAYORES | 100.00% | 100.00% | 100.00% | 100.00% | 100.00% |
| SISTEMA PARA EL DESARROLLO INTEGRAL DE LA FAMILIA DEL MUNICIPIO DE GENERAL SIMÓN BOLÍVAR | PARAMUNICIPALES MAYORES | 99.71% | 100.00% | 100.00% | 98.55% | 100.00% |
| SISTEMA PARA EL DESARROLLO INTEGRAL DE LA FAMILIA DEL MUNICIPIO DE GÓMEZ PALACIO | PARAMUNICIPALES MAYORES | 100.00% | 100.00% | 100.00% | 100.00% | 100.00% |

| NOMBRE DEL ENTE PÚBLICO | CLASIFICACIÓN DEL ENTE EN SEVAC | RESULTADO GLOBAL | A. REGISTROS CONTABLES | B. REGISTROS PRESUPUESTALES | C. REGISTROS ADMINISTRATIVOS | D. TRANSPARENCIA |
|--|---------------------------------|------------------|------------------------|-----------------------------|------------------------------|------------------|
| SISTEMA PARA EL DESARROLLO INTEGRAL DE LA FAMILIA DEL MUNICIPIO DE GUADALUPE VICTORIA | PARAMUNICIPALES MAYORES | 93.52% | 88.33% | 96.73% | 91.27% | 100.00% |
| SISTEMA PARA EL DESARROLLO INTEGRAL DE LA FAMILIA DEL MUNICIPIO DE HIDALGO | PARAMUNICIPALES MAYORES | 79.24% | 93.67% | 78.18% | 29.09% | 100.00% |
| SISTEMA PARA EL DESARROLLO INTEGRAL DE LA FAMILIA DEL MUNICIPIO DE INDÉ | PARAMUNICIPALES MAYORES | 88.57% | 89.67% | 95.64% | 65.27% | 100.00% |
| SISTEMA PARA EL DESARROLLO INTEGRAL DE LA FAMILIA DEL MUNICIPIO DE LERDO | PARAMUNICIPALES MAYORES | 100.00% | 100.00% | 100.00% | 100.00% | 100.00% |
| SISTEMA PARA EL DESARROLLO INTEGRAL DE LA FAMILIA DEL MUNICIPIO DE MEZQUITAL | PARAMUNICIPALES MAYORES | 100.00% | 100.00% | 100.00% | 100.00% | 100.00% |
| SISTEMA PARA EL DESARROLLO INTEGRAL DE LA FAMILIA DEL MUNICIPIO DE NOMBRE DE DIOS | PARAMUNICIPALES MAYORES | 0.00% | 0.00% | 0.00% | 0.00% | 0.00% |
| SISTEMA PARA EL DESARROLLO INTEGRAL DE LA FAMILIA DEL MUNICIPIO DE NUEVO IDEAL | PARAMUNICIPALES MAYORES | 100.00% | 100.00% | 100.00% | 100.00% | 100.00% |
| SISTEMA PARA EL DESARROLLO INTEGRAL DE LA FAMILIA DEL MUNICIPIO DE OCAMPO | PARAMUNICIPALES MAYORES | 100.00% | 100.00% | 100.00% | 100.00% | 100.00% |
| SISTEMA PARA EL DESARROLLO INTEGRAL DE LA FAMILIA DEL MUNICIPIO DE OTAEZ DGO. | PARAMUNICIPALES MAYORES | 0.00% | 0.00% | 0.00% | 0.00% | 0.00% |
| SISTEMA PARA EL DESARROLLO INTEGRAL DE LA FAMILIA DEL MUNICIPIO DE PÁNUCO DE CORONADO | PARAMUNICIPALES MAYORES | 100.00% | 100.00% | 100.00% | 100.00% | 100.00% |
| SISTEMA PARA EL DESARROLLO INTEGRAL DE LA FAMILIA DEL MUNICIPIO DE PEÑON BLANCO | PARAMUNICIPALES MAYORES | 100.00% | 100.00% | 100.00% | 100.00% | 100.00% |
| SISTEMA PARA EL DESARROLLO INTEGRAL DE LA FAMILIA DEL MUNICIPIO DE POANAS | PARAMUNICIPALES MAYORES | 100.00% | 100.00% | 100.00% | 100.00% | 100.00% |
| SISTEMA PARA EL DESARROLLO INTEGRAL DE LA FAMILIA DEL MUNICIPIO DE RODEO | PARAMUNICIPALES MAYORES | 99.48% | 99.33% | 100.00% | 98.55% | 100.00% |
| SISTEMA PARA EL DESARROLLO INTEGRAL DE LA FAMILIA DEL MUNICIPIO DE SAN BERNARDO | PARAMUNICIPALES MAYORES | 85.51% | 97.67% | 88.00% | 43.64% | 100.00% |
| SISTEMA PARA EL DESARROLLO INTEGRAL DE LA FAMILIA DEL MUNICIPIO DE SAN JUAN DE GUADALUPE | PARAMUNICIPALES MAYORES | 87.50% | 100.00% | 100.00% | 100.00% | 50.00% |
| SISTEMA PARA EL DESARROLLO INTEGRAL DE LA FAMILIA DEL MUNICIPIO DE SANTA CLARA | PARAMUNICIPALES MAYORES | 100.00% | 100.00% | 100.00% | 100.00% | 100.00% |
| SISTEMA PARA EL DESARROLLO INTEGRAL DE LA FAMILIA DEL MUNICIPIO DE SANTIAGO PAPANQUIARO | PARAMUNICIPALES MAYORES | 100.00% | 100.00% | 100.00% | 100.00% | 100.00% |
| SISTEMA PARA EL DESARROLLO INTEGRAL DE LA FAMILIA DEL MUNICIPIO DE SÚCHIL | PARAMUNICIPALES MAYORES | 0.00% | 0.00% | 0.00% | 0.00% | 0.00% |
| SISTEMA PARA EL DESARROLLO INTEGRAL DE LA FAMILIA DEL MUNICIPIO DE TAMAZULA | PARAMUNICIPALES MAYORES | 100.00% | 100.00% | 100.00% | 100.00% | 100.00% |
| SISTEMA PARA EL DESARROLLO INTEGRAL DE LA FAMILIA DEL MUNICIPIO DE TEPEHUANES | PARAMUNICIPALES MAYORES | 61.87% | 87.00% | 94.55% | 62.55% | 0.00% |
| SISTEMA PARA EL DESARROLLO INTEGRAL DE LA FAMILIA DEL MUNICIPIO DE TLAHUALILO | PARAMUNICIPALES MAYORES | 98.00% | 100.00% | 100.00% | 90.00% | 100.00% |
| SISTEMA PARA EL DESARROLLO MUNICIPAL DEL MUNICIPIO DE CUENCAME | PARAMUNICIPALES MAYORES | 100.00% | 100.00% | 100.00% | 100.00% | 100.00% |

| NOMBRE DEL ENTE PÚBLICO | CLASIFICACIÓN DEL ENTE EN SEVAC | RESULTADO GLOBAL | A. REGISTROS CONTABLES | B. REGISTROS PRESUPUESTALES | C. REGISTROS ADMINISTRATIVOS | D. TRANSPARENCIA |
|--|---------------------------------|------------------|------------------------|-----------------------------|------------------------------|------------------|
| PODER EJECUTIVO DEL ESTADO DE GUANAJUATO | PODER EJECUTIVO ESTATAL | 99.77% | 100.00% | 98.86% | 100.00% | 100.00% |
| INSTITUTO DE ACCESO A LA INFORMACIÓN PÚBLICA DEL ESTADO DE GUANAJUATO | PODERES Y AUTÓNOMOS | 85.11% | 90.39% | 86.55% | 68.33% | 90.00% |
| INSTITUTO ELECTORAL DEL ESTADO DE GUANAJUATO | PODERES Y AUTÓNOMOS | 93.03% | 89.39% | 96.57% | 87.14% | 100.00% |
| PODER JUDICIAL DEL ESTADO DE GUANAJUATO | PODERES Y AUTÓNOMOS | 100.00% | 100.00% | 100.00% | 100.00% | 100.00% |
| PODER LEGISLATIVO DEL ESTADO DE GUANAJUATO | PODERES Y AUTÓNOMOS | 100.00% | 100.00% | 100.00% | 100.00% | 100.00% |
| PROCURADURÍA DE LOS DERECHOS HUMANOS DEL ESTADO DE GUANAJUATO | PODERES Y AUTÓNOMOS | 100.00% | 100.00% | 100.00% | 100.00% | 100.00% |
| TRIBUNAL DE JUSTICIA ADMINISTRATIVA DEL ESTADO DE GUANAJUATO | PODERES Y AUTÓNOMOS | 96.34% | 93.64% | 98.86% | 94.00% | 100.00% |
| TRIBUNAL ELECTORAL DEL ESTADO DE GUANAJUATO | PODERES Y AUTÓNOMOS | 99.59% | 98.83% | 100.00% | 100.00% | 100.00% |
| UNIVERSIDAD DE GUANAJUATO | PODERES Y AUTÓNOMOS | 98.91% | 97.53% | 100.00% | 98.89% | 100.00% |
| CENTRO DE EVALUACIÓN Y CONTROL DE CONFIANZA DEL ESTADO DE GUANAJUATO | PARAESTATALES | 96.67% | 95.00% | 95.43% | 96.67% | 100.00% |
| COLEGIO DE EDUCACIÓN PROFESIONAL TÉCNICA DEL ESTADO DE GUANAJUATO | PARAESTATALES | 57.59% | 55.00% | 80.88% | 60.83% | 40.00% |
| COLEGIO DE ESTUDIOS CIENTÍFICOS Y TECNOLÓGICOS DEL ESTADO DE GUANAJUATO | PARAESTATALES | 78.22% | 82.41% | 97.71% | 99.17% | 40.00% |
| COMISIÓN DE CULTURA FÍSICA Y DEPORTE | PARAESTATALES | 99.40% | 98.92% | 98.86% | 100.00% | 100.00% |
| COMISIÓN DE VIVIENDA DE GUANAJUATO | PARAESTATALES | 95.10% | 86.00% | 100.00% | 100.00% | 100.00% |
| COMISIÓN ESTATAL DE CONCILIACIÓN Y ARBITRAJE MÉDICO | PARAESTATALES | 87.50% | 100.00% | 100.00% | 100.00% | 50.00% |
| COMISIÓN ESTATAL DEL AGUA DE GUANAJUATO | PARAESTATALES | 98.51% | 99.22% | 98.91% | 95.00% | 100.00% |
| COORDINADORA DE FOMENTO AL COMERCIO EXTERIOR DEL ESTADO DE GUANAJUATO | PARAESTATALES | 82.28% | 74.55% | 92.00% | 76.43% | 90.00% |
| ESCUELA PREPARATORIA REGIONAL DEL RINCÓN | PARAESTATALES | 98.29% | 100.00% | 95.43% | 96.00% | 100.00% |
| FIDEICOMISO ALIANZA PARA EL CAMPO DE GUANAJUATO | PARAESTATALES | 73.46% | 69.40% | 30.86% | 90.00% | 100.00% |
| FIDEICOMISO DE APOYO OPERATIVO AL CONSEJO DE CUENCA LERMA CHAPALA | PARAESTATALES | 69.07% | 55.80% | 46.03% | 76.67% | 100.00% |
| FIDEICOMISO DE BORDERÍA E INFRAESTRUCTURA RURAL PARA EL ESTADO DE GUANAJUATO | PARAESTATALES | 66.97% | 51.80% | 41.71% | 77.50% | 100.00% |
| FIDEICOMISO DE LA CIUDAD INDUSTRIAL DE CELAYA | PARAESTATALES | 62.10% | 51.46% | 6.86% | 88.57% | 100.00% |
| FIDEICOMISO DEL PROGRAMA DE REFORESTACIÓN Y PROTECCIÓN A ZONAS REFORESTADAS | PARAESTATALES | 69.26% | 57.91% | 38.29% | 81.67% | 100.00% |
| FIDEICOMISO PARA EL DESARROLLO DE LOS SECTORES AGRÍCOLA GANADERO RURAL Y DE PESCA DEL ESTADO DE GUANAJUATO | PARAESTATALES | 41.42% | 45.25% | 20.42% | 45.00% | 50.00% |
| FIDEICOMISO PARA LA MODERNIZACIÓN DE LOS REGISTROS PÚBLICOS DE LA PROPIEDAD | PARAESTATALES | 29.16% | 44.22% | 68.42% | 0.00% | 0.00% |
| FONDO GUANAJUATO DE INVERSIÓN EN ZONAS MARGINADAS | PARAESTATALES | 0.00% | 0.00% | 0.00% | 0.00% | 0.00% |
| FONDOS GUANAJUATO DE FINANCIAMIENTO | PARAESTATALES | 54.67% | 71.00% | 75.17% | 11.43% | 50.00% |
| FORUM CULTURAL GUANAJUATO | PARAESTATALES | 86.83% | 92.60% | 72.47% | 87.14% | 90.00% |
| GUANAJUATO PUERTO INTERIOR | PARAESTATALES | 85.57% | 85.50% | 88.57% | 77.14% | 90.00% |
| INSTITUTO DE ALFABETIZACIÓN Y EDUCACIÓN BÁSICA PARA ADULTOS | PARAESTATALES | 98.25% | 95.00% | 100.00% | 100.00% | 100.00% |
| INSTITUTO DE ECOLOGÍA DEL ESTADO | PARAESTATALES | 96.27% | 91.46% | 97.71% | 98.57% | 100.00% |
| INSTITUTO DE FINANCIAMIENTO E INFORMACIÓN PARA LA EDUCACIÓN | PARAESTATALES | 95.05% | 93.00% | 89.71% | 97.78% | 100.00% |
| INSTITUTO DE INFRAESTRUCTURA FÍSICA EDUCATIVA DE GUANAJUATO | PARAESTATALES | 99.77% | 100.00% | 98.86% | 100.00% | 100.00% |
| INSTITUTO DE LA JUVENTUD GUANAJUATENSE | PARAESTATALES | 92.05% | 87.64% | 88.57% | 93.33% | 100.00% |
| INSTITUTO DE SALUD PÚBLICA DEL ESTADO DE GUANAJUATO | PARAESTATALES | 97.62% | 93.92% | 100.00% | 98.75% | 100.00% |
| INSTITUTO DE SEGURIDAD SOCIAL DEL ESTADO DE GUANAJUATO | PARAESTATALES | 99.56% | 100.00% | 97.82% | 100.00% | 100.00% |
| INSTITUTO ESTATAL DE ATENCIÓN AL MIGRANTE GUANAJUATENSE Y SUS FAMILIAS | PARAESTATALES | 23.22% | 26.70% | 69.40% | 0.00% | 0.00% |
| INSTITUTO ESTATAL DE CAPACITACIÓN | PARAESTATALES | 99.33% | 100.00% | 100.00% | 96.67% | 100.00% |
| INSTITUTO ESTATAL DE LA CULTURA | PARAESTATALES | 96.71% | 91.25% | 98.86% | 100.00% | 100.00% |
| INSTITUTO GUANAJUATENSE PARA PERSONAS CON DISCAPACIDAD | PARAESTATALES | 99.30% | 98.00% | 100.00% | 100.00% | 100.00% |
| INSTITUTO PARA LAS MUJERES GUANAJUATENSES | PARAESTATALES | 89.92% | 89.67% | 83.38% | 84.29% | 100.00% |
| INSTITUTO TECNOLÓGICO SUPERIOR DE ABASOLO | PARAESTATALES | 98.25% | 95.00% | 100.00% | 100.00% | 100.00% |
| INSTITUTO TECNOLÓGICO SUPERIOR DE GUANAJUATO | PARAESTATALES | 99.78% | 100.00% | 100.00% | 98.89% | 100.00% |
| INSTITUTO TECNOLÓGICO SUPERIOR DE IRAPUATO | PARAESTATALES | 73.99% | 69.91% | 97.82% | 87.31% | 50.00% |

| NOMBRE DEL ENTE PÚBLICO | CLASIFICACIÓN DEL ENTE EN SEVAC | RESULTADO GLOBAL | A. REGISTROS CONTABLES | B. REGISTROS PRESUPUESTALES | C. REGISTROS ADMINISTRATIVOS | D. TRANSPARENCIA |
|--|---------------------------------|------------------|------------------------|-----------------------------|------------------------------|------------------|
| INSTITUTO TECNOLÓGICO SUPERIOR DE PURÍSIMA DEL RINCÓN | PARAESTATALES | 90.89% | 79.00% | 94.55% | 96.67% | 100.00% |
| INSTITUTO TECNOLÓGICO SUPERIOR DE SALVATIERRA | PARAESTATALES | 95.67% | 90.85% | 96.57% | 97.78% | 100.00% |
| INSTITUTO TECNOLÓGICO SUPERIOR DEL SUR DE GUANAJUATO | PARAESTATALES | 96.43% | 93.73% | 98.86% | 94.29% | 100.00% |
| MUSEO ICONOGRÁFICO DEL QUIJOTE | PARAESTATALES | 97.58% | 95.00% | 100.00% | 96.67% | 100.00% |
| PARQUE AGRO TECNOLÓGICO XONOTLI S.A. DE C.V. | PARAESTATALES | 17.03% | 16.00% | 17.14% | 40.00% | 0.00% |
| PARQUE GUANAJUATO BICENTENARIO | PARAESTATALES | 69.39% | 39.00% | 67.01% | 86.67% | 100.00% |
| PROCURADURÍA AMBIENTAL Y DE ORDENAMIENTO TERRITORIAL DEL ESTADO DE GUANAJUATO | PARAESTATALES | 71.66% | 80.00% | 82.03% | 73.75% | 50.00% |
| RÉGIMEN DE PROTECCIÓN SOCIAL EN SALUD DEL ESTADO DE GUANAJUATO | PARAESTATALES | 97.24% | 98.00% | 89.71% | 100.00% | 100.00% |
| SECRETARIA EJECUTIVA DEL SISTEMA ESTATAL ANTICORRUPCIÓN | PARAESTATALES | 94.30% | 85.50% | 98.86% | 98.00% | 100.00% |
| SISTEMA AVANZADO DE BACHILLERATO Y EDUCACIÓN SUPERIOR EN EL ESTADO DE GUANAJUATO | PARAESTATALES | 96.50% | 92.54% | 98.91% | 96.67% | 100.00% |
| SISTEMA PARA EL DESARROLLO INTEGRAL DE LA FAMILIA DEL ESTADO DE GUANAJUATO | PARAESTATALES | 92.57% | 92.40% | 90.86% | 97.78% | 90.00% |
| UNIDAD DE TELEVISIÓN DE GUANAJUATO | PARAESTATALES | 92.04% | 83.64% | 94.55% | 94.29% | 100.00% |
| UNIVERSIDAD POLITÉCNICA DE GUANAJUATO | PARAESTATALES | 73.22% | 77.00% | 81.35% | 50.00% | 80.00% |
| UNIVERSIDAD POLITÉCNICA DE JUVENTINO ROSAS | PARAESTATALES | 96.44% | 92.64% | 98.86% | 96.25% | 100.00% |
| UNIVERSIDAD POLITÉCNICA DE PÉNJAMO | PARAESTATALES | 81.41% | 81.50% | 88.57% | 75.83% | 80.00% |
| UNIVERSIDAD POLITÉCNICA DEL BICENTENARIO | PARAESTATALES | 91.19% | 96.67% | 94.29% | 92.50% | 80.00% |
| UNIVERSIDAD TECNOLÓGICA DE LEÓN | PARAESTATALES | 92.00% | 82.67% | 97.82% | 92.50% | 100.00% |
| UNIVERSIDAD TECNOLÓGICA DE SALAMANCA | PARAESTATALES | 10.33% | 3.00% | 8.88% | 0.00% | 30.00% |
| UNIVERSIDAD TECNOLÓGICA DE SAN MIGUEL DE ALLENDE | PARAESTATALES | 68.78% | 61.22% | 83.12% | 28.64% | 100.00% |
| UNIVERSIDAD TECNOLÓGICA DEL NORTE DE GUANAJUATO | PARAESTATALES | 88.83% | 85.69% | 70.18% | 99.00% | 100.00% |
| UNIVERSIDAD TECNOLÓGICA DEL SUROESTE DE GUANAJUATO | PARAESTATALES | 60.83% | 68.00% | 58.34% | 64.29% | 50.00% |
| UNIVERSIDAD TECNOLÓGICA LAJA BAJÍO | PARAESTATALES | 93.95% | 89.91% | 95.43% | 92.00% | 100.00% |
| UNIVERSIDAD VIRTUAL DE GUANAJUATO | PARAESTATALES | 96.12% | 92.13% | 97.71% | 96.67% | 100.00% |
| 11-001 ABASOLO | MUNICIPIOS MAYORES | 45.25% | 39.55% | 82.91% | 50.80% | 18.67% |
| 11-002 ACÁMBARO | MUNICIPIOS MAYORES | 19.76% | 1.68% | 37.87% | 16.92% | 32.83% |
| 11-003 SAN MIGUEL DE ALLENDE | MUNICIPIOS MAYORES | 75.11% | 87.33% | 93.14% | 51.64% | 62.33% |
| 11-004 APASEO EL ALTO | MUNICIPIOS MAYORES | 55.00% | 79.88% | 83.48% | 20.67% | 24.83% |
| 11-005 APASEO EL GRANDE | MUNICIPIOS MAYORES | 63.06% | 92.00% | 94.29% | 60.00% | 0.00% |
| 11-006 ATARJEJA | MUNICIPIOS MAYORES | 41.96% | 44.68% | 95.48% | 36.14% | 0.00% |
| 11-007 CELAYA | MUNICIPIOS MAYORES | 98.16% | 98.00% | 98.86% | 95.46% | 100.00% |
| 11-008 MANUEL DOBLADO | MUNICIPIOS MAYORES | 21.42% | 38.00% | 11.43% | 29.17% | 0.00% |
| 11-009 COMONFORT | MUNICIPIOS MAYORES | 98.04% | 100.00% | 97.71% | 92.50% | 100.00% |
| 11-010 CORONEO | MUNICIPIOS MAYORES | 12.25% | 16.16% | 17.46% | 6.15% | 7.50% |
| 11-011 CORTAZAR | MUNICIPIOS MAYORES | 96.36% | 92.30% | 97.77% | 97.50% | 100.00% |
| 11-012 CUERÁMARO | MUNICIPIOS MAYORES | 81.90% | 99.00% | 100.00% | 73.75% | 50.00% |
| 11-013 DOCTOR MORA | MUNICIPIOS MAYORES | 18.65% | 20.50% | 6.55% | 3.75% | 37.67% |
| 11-014 DOLORES HIDALGO CUNA DE LA INDEPENDENCIA NACIONAL | MUNICIPIOS MAYORES | 98.67% | 97.38% | 98.86% | 99.09% | 100.00% |
| 11-015 GUANAJUATO | MUNICIPIOS MAYORES | 94.82% | 94.40% | 95.43% | 92.00% | 97.17% |
| 11-016 HUANÍMARO | MUNICIPIOS MAYORES | 32.95% | 41.26% | 68.00% | 24.55% | 0.00% |
| 11-017 IRAPUATO | MUNICIPIOS MAYORES | 96.38% | 94.10% | 97.71% | 94.50% | 100.00% |
| 11-018 JARAL DEL PROGRESO | MUNICIPIOS MAYORES | 78.62% | 68.18% | 92.10% | 83.75% | 78.33% |
| 11-019 JERÉCUARO | MUNICIPIOS MAYORES | 38.09% | 43.63% | 65.77% | 42.73% | 4.50% |
| 11-020 LEÓN | MUNICIPIOS MAYORES | 98.08% | 99.33% | 98.86% | 92.73% | 100.00% |

| NOMBRE DEL ENTE PÚBLICO | CLASIFICACIÓN DEL ENTE EN SEVAC | RESULTADO GLOBAL | A. REGISTROS CONTABLES | B. REGISTROS PRESUPUESTALES | C. REGISTROS ADMINISTRATIVOS | D. TRANSPARENCIA |
|--|---------------------------------|------------------|------------------------|-----------------------------|------------------------------|------------------|
| 11-021 MOROLEÓN | MUNICIPIOS MAYORES | 83.63% | 81.67% | 87.95% | 80.00% | 85.83% |
| 11-022 OCAMPO | MUNICIPIOS MAYORES | 68.39% | 85.22% | 65.97% | 77.25% | 39.67% |
| 11-023 PÉNJAMO | MUNICIPIOS MAYORES | 53.79% | 57.63% | 41.51% | 81.82% | 35.83% |
| 11-024 PUEBLO NUEVO | MUNICIPIOS MAYORES | 39.84% | 58.48% | 78.81% | 18.08% | 0.00% |
| 11-025 PURÍSIMA DEL RINCÓN | MUNICIPIOS MAYORES | 55.30% | 71.33% | 93.35% | 58.33% | 0.00% |
| 11-026 ROMITA | MUNICIPIOS MAYORES | 56.92% | 68.11% | 97.71% | 67.69% | 0.00% |
| 11-027 SALAMANCA | MUNICIPIOS MAYORES | 90.93% | 99.26% | 94.29% | 72.50% | 91.33% |
| 11-028 SALVATIERRA | MUNICIPIOS MAYORES | 71.20% | 84.50% | 100.00% | 81.02% | 21.67% |
| 11-029 SAN DIEGO DE LA UNIÓN | MUNICIPIOS MAYORES | 6.10% | 17.44% | 0.00% | 0.00% | 0.00% |
| 11-030 SAN FELIPE | MUNICIPIOS MAYORES | 97.44% | 94.00% | 97.71% | 100.00% | 100.00% |
| 11-031 SAN FRANCISCO DEL RINCÓN | MUNICIPIOS MAYORES | 100.00% | 100.00% | 100.00% | 100.00% | 100.00% |
| 11-032 SAN JOSÉ ITURBIDE | MUNICIPIOS MAYORES | 96.99% | 92.77% | 98.86% | 98.75% | 100.00% |
| 11-033 SAN LUIS DE LA PAZ | MUNICIPIOS MAYORES | 63.48% | 42.05% | 85.14% | 64.50% | 75.33% |
| 11-034 SANTA CATARINA | MUNICIPIOS MAYORES | 23.98% | 22.44% | 55.84% | 17.31% | 6.00% |
| 11-035 SANTA CRUZ DE JUVENTINO ROSAS | MUNICIPIOS MAYORES | 94.54% | 90.38% | 97.71% | 95.56% | 97.00% |
| 11-036 SANTIAGO MARAVATÍO | MUNICIPIOS MAYORES | 26.47% | 35.04% | 39.01% | 32.02% | 0.00% |
| 11-037 SILAO | MUNICIPIOS MAYORES | 94.10% | 89.60% | 89.71% | 99.00% | 100.00% |
| 11-038 TARANDACUAO | MUNICIPIOS MAYORES | 66.04% | 62.75% | 81.71% | 52.84% | 68.67% |
| 11-039 TARIMORO | MUNICIPIOS MAYORES | 91.43% | 85.00% | 88.83% | 94.55% | 100.00% |
| 11-040 TIERRA BLANCA | MUNICIPIOS MAYORES | 52.37% | 54.33% | 81.71% | 56.73% | 22.67% |
| 11-041 URIANGATO | MUNICIPIOS MAYORES | 98.79% | 97.85% | 97.71% | 100.00% | 100.00% |
| 11-042 VALLE DE SANTIAGO | MUNICIPIOS MAYORES | 91.56% | 85.20% | 98.91% | 84.77% | 100.00% |
| 11-043 VICTORIA | MUNICIPIOS MAYORES | 62.79% | 42.67% | 92.00% | 43.75% | 82.83% |
| 11-044 VILLAGRÁN | MUNICIPIOS MAYORES | 92.11% | 84.44% | 100.00% | 87.75% | 100.00% |
| 11-045 XICHÚ | MUNICIPIOS MAYORES | 50.69% | 55.16% | 95.53% | 47.21% | 11.33% |
| 11-046 YURIRIA | MUNICIPIOS MAYORES | 85.64% | 85.38% | 97.71% | 91.50% | 71.67% |
| ACADEMIA METROPOLITANA DE SEGURIDAD DE LEÓN | PARAMUNICIPALES MAYORES | 34.28% | 19.46% | 64.83% | 10.00% | 50.00% |
| CASA DE LA CULTURA DE CORONEO GTO. | PARAMUNICIPALES MAYORES | 44.50% | 50.83% | 82.86% | 50.67% | 0.00% |
| CASA DE LA CULTURA DE URIANGATO | PARAMUNICIPALES MAYORES | 78.19% | 66.60% | 78.75% | 70.67% | 100.00% |
| CASA DE LA CULTURA DEL MUNICIPIO DE VALLE DE SANTIAGO | PARAMUNICIPALES MAYORES | 63.59% | 47.00% | 82.49% | 53.20% | 80.00% |
| CASA DE LA CULTURA FRAY NICOLAS P NAVARRTE DEL MUNICIPIO DE SANTIAGO MARAVATIO | PARAMUNICIPALES MAYORES | 4.47% | 0.00% | 0.00% | 22.36% | 0.00% |
| CASA DE LA CULTURA JUVENTINO ROSAS | PARAMUNICIPALES MAYORES | 14.28% | 6.67% | 46.44% | 13.27% | 0.00% |
| CASA DE LA CULTURA MOROLEÓN | PARAMUNICIPALES MAYORES | 80.77% | 84.75% | 97.71% | 32.80% | 100.00% |
| CASA DE LA CULTURA PROFESOR ANTONIO LLAMAS ALVAREZ | PARAMUNICIPALES MAYORES | 10.96% | 2.00% | 0.00% | 13.82% | 30.00% |
| CASA DE LA CULTURA RAYMUNDO CORNEJO LÓPEZ | PARAMUNICIPALES MAYORES | 0.00% | 0.00% | 0.00% | 0.00% | 0.00% |
| CASA DE LA CULTURA XOCHIQUETZAL DE DOCTOR MORA | PARAMUNICIPALES MAYORES | 58.01% | 65.67% | 62.65% | 50.00% | 50.00% |
| COMISIÓN DEL DEPORTE Y ATENCIÓN A LA JUVENTUD DEL MUNICIPIO DE IRAPUATO | PARAMUNICIPALES MAYORES | 96.04% | 95.00% | 94.29% | 94.67% | 100.00% |
| COMISIÓN MUNICIPAL DE CULTURA FÍSICA Y DEPORTE DE LEÓN | PARAMUNICIPALES MAYORES | 79.45% | 87.20% | 69.04% | 75.60% | 80.00% |
| COMISIÓN MUNICIPAL DEL DEPORTE | PARAMUNICIPALES MAYORES | 96.73% | 94.40% | 93.46% | 100.00% | 100.00% |
| COMISION MUNICIPAL DEL DEPORTE DE APASEO EL GRANDE | PARAMUNICIPALES MAYORES | 18.18% | 19.00% | 53.30% | 4.36% | 0.00% |
| COMISIÓN MUNICIPAL DEL DEPORTE DE DOCTOR MORA | PARAMUNICIPALES MAYORES | 61.07% | 61.27% | 79.64% | 56.00% | 50.00% |
| COMISION MUNICIPAL DEL DEPORTE DE SANTA CRUZ DE JUVENTINO ROSAS | PARAMUNICIPALES MAYORES | 94.79% | 87.00% | 96.68% | 100.00% | 100.00% |
| COMISIÓN MUNICIPAL DEL DEPORTE PARA EL MUNICIPIO DE SAN FRANCISCO DEL RINCÓN | PARAMUNICIPALES MAYORES | 76.29% | 72.00% | 83.12% | 47.33% | 100.00% |
| COMISIÓN MUNICIPAL DEL DEPORTE SAN DIEGO DE LA UNIÓN | PARAMUNICIPALES MAYORES | 96.57% | 98.00% | 86.34% | 100.00% | 100.00% |

| NOMBRE DEL ENTE PÚBLICO | CLASIFICACIÓN DEL ENTE EN SEVAC | RESULTADO GLOBAL | A. REGISTROS CONTABLES | B. REGISTROS PRESUPUESTALES | C. REGISTROS ADMINISTRATIVOS | D. TRANSPARENCIA |
|---|---------------------------------|------------------|------------------------|-----------------------------|------------------------------|------------------|
| COMISIÓN MUNICIPAL DEL DEPORTE Y ATENCIÓN A LA JUVENTUD DE SAN MIGUEL DE ALLENDE | PARAMUNICIPALES MAYORES | 88.39% | 86.25% | 82.03% | 84.00% | 100.00% |
| COMISIÓN MUNICIPAL DEL DEPORTE Y ATENCIÓN A LA JUVENTUD DEL MUNICIPIO DE URIANGATO | PARAMUNICIPALES MAYORES | 91.40% | 87.40% | 97.71% | 81.33% | 100.00% |
| COMISIÓN MUNICIPAL DEL DEPORTE Y ATENCIÓN A LA JUVENTUD ITURBIDENSE | PARAMUNICIPALES MAYORES | 90.57% | 86.00% | 96.57% | 80.80% | 100.00% |
| COMITÉ EJECUTIVO DE AGUA POTABLE DE SANTA ANA PACUECO | PARAMUNICIPALES MAYORES | 66.42% | 75.50% | 87.48% | 50.00% | 50.00% |
| COMITÉ MUNICIPAL DE AGUA POTABLE DE PÉNJAMO | PARAMUNICIPALES MAYORES | 22.49% | 49.83% | 25.25% | 0.00% | 0.00% |
| COMITÉ MUNICIPAL DE AGUA POTABLE DE TARANDACUAO GTO. | PARAMUNICIPALES MAYORES | 68.76% | 70.75% | 72.00% | 48.00% | 80.00% |
| COMITÉ MUNICIPAL DE AGUA POTABLE Y ALCANTARILLADO DE APASEO EL ALTO | PARAMUNICIPALES MAYORES | 19.80% | 51.33% | 9.14% | 0.00% | 0.00% |
| COMITÉ MUNICIPAL DE AGUA POTABLE Y ALCANTARILLADO DE APASEO EL GRANDE | PARAMUNICIPALES MAYORES | 67.16% | 83.31% | 86.91% | 53.11% | 40.00% |
| COMITÉ MUNICIPAL DE AGUA POTABLE Y ALCANTARILLADO DE SALAMANCA | PARAMUNICIPALES MAYORES | 92.35% | 96.50% | 98.86% | 94.00% | 80.00% |
| COMITÉ MUNICIPAL DE AGUA POTABLE Y ALCANTARILLADO DE SAN DIEGO DE LA UNIÓN | PARAMUNICIPALES MAYORES | 53.73% | 55.08% | 39.27% | 58.00% | 60.00% |
| COMITÉ MUNICIPAL DE AGUA POTABLE Y ALCANTARILLADO DE SANTA CRUZ DE JUVENTINO ROSAS | PARAMUNICIPALES MAYORES | 90.89% | 86.83% | 92.26% | 97.71% | 90.00% |
| CONSEJO DE TURISMO DE CELAYA | PARAMUNICIPALES MAYORES | 94.79% | 91.00% | 89.71% | 100.00% | 100.00% |
| CONSEJO TURÍSTICO DE SAN JOSÉ ITURBIDE GTO. | PARAMUNICIPALES MAYORES | 14.51% | 26.60% | 16.00% | 10.00% | 0.00% |
| CONSEJO TURISTICO DE SAN MIGUEL DE ALLENDE | PARAMUNICIPALES MAYORES | 67.36% | 72.36% | 93.35% | 54.29% | 50.00% |
| DESARROLLO INTEGRAL DE LA FAMILIA DEL MUNICIPIO DE PURISIMA DEL RINCÓN | PARAMUNICIPALES MAYORES | 50.91% | 83.60% | 95.43% | 12.80% | 0.00% |
| DESARROLLO INTEGRAL DE LA FAMILIA SAN LUIS DE LA PAZ | PARAMUNICIPALES MAYORES | 40.70% | 46.92% | 77.40% | 44.00% | 0.00% |
| FIDEICOMISO CIUDAD INDUSTRIAL DE LEÓN | PARAMUNICIPALES MAYORES | 76.01% | 58.60% | 84.05% | 93.43% | 80.00% |
| FIDEICOMISO DE OBRAS POR COOPERACIÓN | PARAMUNICIPALES MAYORES | 66.55% | 83.75% | 71.69% | 52.00% | 50.00% |
| FIDEICOMISO DEL CENTRO REGIONAL EXPOSITOR Y DE NEGOCIOS DE IRAPUATO | PARAMUNICIPALES MAYORES | 76.99% | 80.78% | 80.57% | 38.00% | 100.00% |
| FIDEICOMISO MUSEO DE LA CIUDAD DE LEÓN | PARAMUNICIPALES MAYORES | 22.25% | 15.46% | 50.18% | 34.00% | 0.00% |
| INSTITUTO CULTURAL DE LEÓN | PARAMUNICIPALES MAYORES | 79.80% | 78.15% | 74.86% | 74.86% | 90.00% |
| INSTITUTO DE LAS MUJERES IRAPUATENSES | PARAMUNICIPALES MAYORES | 28.25% | 36.67% | 54.55% | 22.55% | 0.00% |
| INSTITUTO MUNICIPAL DE ARTE Y CULTURA DE CELAYA | PARAMUNICIPALES MAYORES | 97.39% | 94.50% | 96.57% | 100.00% | 100.00% |
| INSTITUTO MUNICIPAL DE ATENCIÓN A LA JUVENTUD DE SAN MIGUEL DE ALLENDE | PARAMUNICIPALES MAYORES | 73.95% | 82.50% | 67.22% | 33.14% | 100.00% |
| INSTITUTO MUNICIPAL DE CULTURA ARTE Y RECREACIÓN DE IRAPUATO | PARAMUNICIPALES MAYORES | 96.17% | 92.20% | 97.71% | 96.80% | 100.00% |
| INSTITUTO MUNICIPAL DE CULTURA DE ACAMBARO | PARAMUNICIPALES MAYORES | 73.96% | 84.67% | 85.14% | 74.00% | 50.00% |
| INSTITUTO MUNICIPAL DE INVESTIGACION PLANEACION Y ESTADISTICA PARA EL MUNICIPIO DE CELAYA | PARAMUNICIPALES MAYORES | 95.77% | 90.20% | 100.00% | 96.00% | 100.00% |
| INSTITUTO MUNICIPAL DE LA JUVENTUD DE CELAYA | PARAMUNICIPALES MAYORES | 97.34% | 97.20% | 94.29% | 97.33% | 100.00% |
| INSTITUTO MUNICIPAL DE LA JUVENTUD DE IRAPUATO | PARAMUNICIPALES MAYORES | 44.29% | 36.00% | 45.77% | 50.18% | 50.00% |
| INSTITUTO MUNICIPAL DE LA JUVENTUD DE LEÓN GUANAJUATO | PARAMUNICIPALES MAYORES | 61.82% | 73.00% | 60.00% | 71.33% | 40.00% |
| INSTITUTO MUNICIPAL DE LA MUJER CELAYENSE | PARAMUNICIPALES MAYORES | 97.81% | 93.75% | 100.00% | 100.00% | 100.00% |
| INSTITUTO MUNICIPAL DE LAS MUJERES DE LEÓN | PARAMUNICIPALES MAYORES | 43.85% | 51.00% | 48.00% | 32.00% | 40.00% |
| INSTITUTO MUNICIPAL DE PLANEACIÓN DE GUANAJUATO | PARAMUNICIPALES MAYORES | 75.13% | 73.75% | 76.00% | 45.60% | 100.00% |
| INSTITUTO MUNICIPAL DE PLANEACION DE IRAPUATO | PARAMUNICIPALES MAYORES | 93.77% | 92.20% | 88.88% | 93.60% | 100.00% |
| INSTITUTO MUNICIPAL DE PLANEACIÓN DE LEÓN | PARAMUNICIPALES MAYORES | 96.38% | 96.20% | 88.57% | 100.00% | 100.00% |
| INSTITUTO MUNICIPAL DE PLANEACIÓN DE MOROLEÓN | PARAMUNICIPALES MAYORES | 76.30% | 69.00% | 87.43% | 73.33% | 80.00% |
| INSTITUTO MUNICIPAL DE PLANEACION DE SAN FRANCISCO DEL RINCÓN | PARAMUNICIPALES MAYORES | 100.00% | 100.00% | 100.00% | 100.00% | 100.00% |
| INSTITUTO MUNICIPAL DE PLANEACIÓN DEL MUNICIPIO DE SAN MIGUEL DE ALLENDE | PARAMUNICIPALES MAYORES | 91.12% | 87.75% | 87.43% | 89.60% | 100.00% |
| INSTITUTO MUNICIPAL DE SALAMANCA PARA LAS MUJERES | PARAMUNICIPALES MAYORES | 88.07% | 78.00% | 88.83% | 90.00% | 100.00% |
| INSTITUTO MUNICIPAL DE VIVIENDA DE DOLORES HIDALGO CUNA DE LA INDEPENDENCIA NACIONAL | PARAMUNICIPALES MAYORES | 64.96% | 86.25% | 73.87% | 100.00% | 0.00% |
| INSTITUTO MUNICIPAL DE VIVIENDA DE GUANAJUATO | PARAMUNICIPALES MAYORES | 3.67% | 3.00% | 0.00% | 13.09% | 0.00% |

| NOMBRE DEL ENTE PÚBLICO | CLASIFICACIÓN DEL ENTE EN SEVAC | RESULTADO GLOBAL | A. REGISTROS CONTABLES | B. REGISTROS PRESUPUESTALES | C. REGISTROS ADMINISTRATIVOS | D. TRANSPARENCIA |
|---|---------------------------------|------------------|------------------------|-----------------------------|------------------------------|------------------|
| INSTITUTO MUNICIPAL DE VIVIENDA DE IRAPUATO | PARAMUNICIPALES MAYORES | 97.39% | 98.13% | 95.43% | 94.80% | 100.00% |
| INSTITUTO MUNICIPAL DE VIVIENDA DE LEÓN | PARAMUNICIPALES MAYORES | 52.66% | 35.67% | 33.82% | 54.57% | 90.00% |
| INSTITUTO MUNICIPAL DE VIVIENDA DE MOROLEÓN | PARAMUNICIPALES MAYORES | 3.38% | 9.67% | 0.00% | 0.00% | 0.00% |
| INSTITUTO MUNICIPAL DE VIVIENDA DE SAN FRANCISCO DEL RINCÓN | PARAMUNICIPALES MAYORES | 99.19% | 100.00% | 97.71% | 98.22% | 100.00% |
| INSTITUTO MUNICIPAL DE VIVIENDA DE SAN MIGUEL DE ALLENDE GTO. | PARAMUNICIPALES MAYORES | 95.90% | 90.46% | 98.86% | 97.33% | 100.00% |
| INSTITUTO MUNICIPAL DE VIVIENDA DE SANTA CRUZ DE JUVENTINO ROSAS | PARAMUNICIPALES MAYORES | 28.94% | 12.75% | 49.87% | 10.00% | 50.00% |
| INSTITUTO MUNICIPAL DE VIVIENDA DE SILAO GUANAJUATO | PARAMUNICIPALES MAYORES | 83.38% | 76.09% | 66.75% | 92.00% | 100.00% |
| INSTITUTO MUNICIPAL DE VIVIENDA DEL MUNICIPIO DE CELAYA | PARAMUNICIPALES MAYORES | 97.63% | 93.88% | 98.86% | 100.00% | 100.00% |
| INSTITUTO SALMANTINO PARA LAS PERSONAS CON DISCAPACIDAD | PARAMUNICIPALES MAYORES | 75.97% | 58.50% | 94.29% | 70.67% | 90.00% |
| JUNTA DE AGUA POTABLE ALCANTARILLADO Y SANEAMIENTO DEL MUNICIPIO DE ABASOLO | PARAMUNICIPALES MAYORES | 0.00% | 0.00% | 0.00% | 0.00% | 0.00% |
| JUNTA DE AGUA POTABLE DRENAJE ALCANTARILLADO Y SANEAMIENTO DEL MUNICIPIO DE IRAPUATO | PARAMUNICIPALES MAYORES | 87.18% | 89.00% | 85.61% | 69.56% | 100.00% |
| JUNTA DE AGUA POTABLE Y ALCANTARILLADO DE COMONFORT | PARAMUNICIPALES MAYORES | 72.18% | 71.40% | 82.96% | 78.00% | 60.00% |
| JUNTA MUNICIPAL DE AGUA POTABLE ALCANTARILLADO Y SANEAMIENTO DE CORONEO | PARAMUNICIPALES MAYORES | 46.81% | 55.00% | 89.82% | 48.00% | 0.00% |
| JUNTA MUNICIPAL DE AGUA POTABLE Y ALCANTARILLADO DE ACAMBARO | PARAMUNICIPALES MAYORES | 85.83% | 83.47% | 88.57% | 82.00% | 90.00% |
| JUNTA MUNICIPAL DE AGUA POTABLE Y ALCANTARILLADO DE CELAYA | PARAMUNICIPALES MAYORES | 89.74% | 86.53% | 72.26% | 100.00% | 100.00% |
| JUNTA MUNICIPAL DE AGUA POTABLE Y ALCANTARILLADO DE CORTAZAR GTO. | PARAMUNICIPALES MAYORES | 96.97% | 92.00% | 98.86% | 100.00% | 100.00% |
| JUNTA MUNICIPAL DE AGUA POTABLE Y ALCANTARILLADO DE SAN FELIPE | PARAMUNICIPALES MAYORES | 83.14% | 88.62% | 95.53% | 77.60% | 70.00% |
| JUNTA MUNICIPAL DE AGUA POTABLE Y ALCANTARILLADO DE SAN LUIS DE LA PAZ | PARAMUNICIPALES MAYORES | 39.05% | 39.00% | 46.60% | 42.91% | 30.00% |
| JUNTA MUNICIPAL DE AGUA POTABLE Y ALCANTARILLADO DE VILLAGRAN | PARAMUNICIPALES MAYORES | 46.52% | 62.00% | 41.61% | 20.00% | 50.00% |
| LA COMISIÓN MUNICIPAL DEL DEPORTE Y ATENCIÓN A LA JUVENTUD DE GUANAJUATO | PARAMUNICIPALES MAYORES | 67.54% | 74.78% | 74.86% | 82.00% | 40.00% |
| PARQUE IREKUA LA CASA DE LAS FAMILIAS DEL MUNICIPIO DE IRAPUATO | PARAMUNICIPALES MAYORES | 53.46% | 69.50% | 80.05% | 65.60% | 0.00% |
| PARQUE XOCHIPILLI DE CELAYA | PARAMUNICIPALES MAYORES | 96.27% | 100.00% | 100.00% | 81.33% | 100.00% |
| PATRONATO DE BOMBEROS DE LEÓN | PARAMUNICIPALES MAYORES | 37.95% | 45.67% | 80.57% | 29.27% | 0.00% |
| PATRONATO DE EXPLORA | PARAMUNICIPALES MAYORES | 0.00% | 0.00% | 0.00% | 0.00% | 0.00% |
| PATRONATO DE FERIA FIESTAS PATRIAS Y TRADICIONALES DEL MUNICIPIO DE SAN JOSE ITURBIDE | PARAMUNICIPALES MAYORES | 1.05% | 3.00% | 0.00% | 0.00% | 0.00% |
| PATRONATO DE LA FERIA DE MOROLEÓN | PARAMUNICIPALES MAYORES | 12.87% | 9.67% | 41.46% | 6.00% | 0.00% |
| PATRONATO DE LA FERIA DE SAN FRANCISCO DEL RINCÓN | PARAMUNICIPALES MAYORES | 70.71% | 87.75% | 100.00% | 100.00% | 0.00% |
| PATRONATO DE LA FERIA ESTATAL DE LEÓN Y PARQUE ECOLÓGICO | PARAMUNICIPALES MAYORES | 92.99% | 96.50% | 97.71% | 73.33% | 100.00% |
| PATRONATO DE LA FERIA REGIONAL PUERTA DE ORO DEL BAJÍO | PARAMUNICIPALES MAYORES | 94.59% | 93.33% | 97.82% | 86.80% | 100.00% |
| PATRONATO DEL PARQUE ECOLÓGICO METROPOLITANO | PARAMUNICIPALES MAYORES | 21.40% | 8.67% | 42.70% | 11.64% | 30.00% |
| PATRONATO DEL PARQUE ZOOLOGICO DE LEÓN | PARAMUNICIPALES MAYORES | 74.72% | 71.00% | 54.81% | 69.56% | 100.00% |
| SISTEMA DE AGUA POTABLE ALCANTARILLADO Y SANEAMIENTO DE LA COMUNIDAD DE VALTIERRILLA MUNICIPIO DE SALAMANCA | PARAMUNICIPALES MAYORES | 0.00% | 0.00% | 0.00% | 0.00% | 0.00% |
| SISTEMA DE AGUA POTABLE Y ALCANTARILLADO DE DOCTOR MORA | PARAMUNICIPALES MAYORES | 43.84% | 45.55% | 67.17% | 34.80% | 30.00% |
| SISTEMA DE AGUA POTABLE Y ALCANTARILLADO DE LEÓN | PARAMUNICIPALES MAYORES | 100.00% | 100.00% | 100.00% | 100.00% | 100.00% |
| SISTEMA DE AGUA POTABLE Y ALCANTARILLADO DE ROMITA | PARAMUNICIPALES MAYORES | 67.04% | 72.53% | 86.75% | 84.00% | 30.00% |
| SISTEMA DE AGUA POTABLE Y ALCANTARILLADO DE SAN FRANCISCO | PARAMUNICIPALES MAYORES | 90.69% | 96.50% | 96.57% | 88.00% | 80.00% |
| SISTEMA DE AGUA POTABLE Y ALCANTARILLADO DE SAN MIGUEL DE ALLENDE | PARAMUNICIPALES MAYORES | 16.15% | 7.33% | 50.65% | 17.27% | 0.00% |
| SISTEMA DE AGUA POTABLE Y ALCANTARILLADO DE SILAO | PARAMUNICIPALES MAYORES | 74.67% | 70.00% | 66.86% | 84.00% | 80.00% |
| SISTEMA DE AGUA POTABLE Y ALCANTARILLADO DE TARIMORO | PARAMUNICIPALES MAYORES | 77.09% | 69.17% | 69.14% | 70.29% | 100.00% |
| SISTEMA DE AGUA POTABLE Y ALCANTARILLADO DEL MUNICIPIO DE PURÍSIMA DEL RINCÓN GTO. | PARAMUNICIPALES MAYORES | 52.61% | 52.39% | 56.88% | 52.00% | 50.00% |
| SISTEMA DE AGUA POTABLE Y ALCANTARILLADO EN LA ZONA RURAL DEL MUNICIPIO DE LEÓN | PARAMUNICIPALES MAYORES | 64.10% | 77.56% | 78.29% | 44.00% | 50.00% |

| NOMBRE DEL ENTE PÚBLICO | CLASIFICACIÓN DEL ENTE EN SEVAC | RESULTADO GLOBAL | A. REGISTROS CONTABLES | B. REGISTROS PRESUPUESTALES | C. REGISTROS ADMINISTRATIVOS | D. TRANSPARENCIA |
|--|---------------------------------|------------------|------------------------|-----------------------------|------------------------------|------------------|
| SISTEMA DE AGUA POTABLE Y ALCANTARILLADO MUNICIPAL DE VALLE DE SANTIAGO | PARAMUNICIPALES MAYORES | 69.89% | 77.67% | 95.48% | 80.55% | 30.00% |
| SISTEMA DE CULTURA FÍSICA Y DEPORTE DEL MUNICIPIO DE CELAYA | PARAMUNICIPALES MAYORES | 97.90% | 94.00% | 100.00% | 100.00% | 100.00% |
| SISTEMA DE EDUCACIÓN CULTURA Y BIBLIOTECAS PÚBLICAS | PARAMUNICIPALES MAYORES | 70.21% | 62.00% | 78.34% | 39.20% | 100.00% |
| SISTEMA INTEGRAL DE ASEO PÚBLICO DE LEÓN | PARAMUNICIPALES MAYORES | 49.79% | 35.69% | 45.97% | 28.00% | 90.00% |
| SISTEMA MUNICIPAL DE AGUA POTABLE ALCANTARILLADO Y SANEAMIENTO DE DOLORÉS HIDALGO (SIMAPAS) | PARAMUNICIPALES MAYORES | 49.59% | 87.39% | 64.62% | 30.40% | 0.00% |
| SISTEMA MUNICIPAL DE AGUA POTABLE ALCANTARILLADO Y SANEAMIENTO DE JERÉCUARO | PARAMUNICIPALES MAYORES | 6.01% | 13.00% | 0.00% | 7.27% | 0.00% |
| SISTEMA MUNICIPAL DE AGUA POTABLE Y ALCANTARILLADO DE GUANAJUATO | PARAMUNICIPALES MAYORES | 84.42% | 76.00% | 89.09% | 100.00% | 80.00% |
| SISTEMA MUNICIPAL DE AGUA POTABLE Y ALCANTARILLADO DE JARAL DEL PROGRESO | PARAMUNICIPALES MAYORES | 81.76% | 75.00% | 98.86% | 78.67% | 80.00% |
| SISTEMA MUNICIPAL DE AGUA POTABLE Y ALCANTARILLADO DE MANUEL DOBLADO | PARAMUNICIPALES MAYORES | 81.62% | 77.17% | 73.20% | 74.86% | 100.00% |
| SISTEMA MUNICIPAL DE AGUA POTABLE Y ALCANTARILLADO DE MOROLEÓN | PARAMUNICIPALES MAYORES | 60.31% | 55.00% | 66.75% | 38.55% | 80.00% |
| SISTEMA MUNICIPAL DE AGUA POTABLE Y ALCANTARILLADO DE SALVATIERRA | PARAMUNICIPALES MAYORES | 38.71% | 49.67% | 70.29% | 36.36% | 0.00% |
| SISTEMA MUNICIPAL DE AGUA POTABLE Y ALCANTARILLADO DE SAN JOSÉ ITURBIDE | PARAMUNICIPALES MAYORES | 56.84% | 54.20% | 50.34% | 14.00% | 100.00% |
| SISTEMA MUNICIPAL DE AGUA POTABLE Y ALCANTARILLADO DE SANTIAGO MARAVATIO GUANAJUATO | PARAMUNICIPALES MAYORES | 15.56% | 22.00% | 0.00% | 39.27% | 0.00% |
| SISTEMA MUNICIPAL DE AGUA POTABLE Y ALCANTARILLADO DE URIANGATO | PARAMUNICIPALES MAYORES | 57.14% | 79.15% | 83.17% | 64.00% | 0.00% |
| SISTEMA PARA EL DESARROLLO INTEGRAL DE LA FAMILIA DE CELAYA GTO. | PARAMUNICIPALES MAYORES | 83.03% | 71.59% | 82.86% | 82.00% | 100.00% |
| SISTEMA PARA EL DESARROLLO INTEGRAL DE LA FAMILIA DEL MUNICIPIO DE ABASOLO | PARAMUNICIPALES MAYORES | 20.27% | 22.00% | 46.44% | 16.40% | 0.00% |
| SISTEMA PARA EL DESARROLLO INTEGRAL DE LA FAMILIA DEL MUNICIPIO DE ACAMBARO | PARAMUNICIPALES MAYORES | 79.48% | 88.00% | 92.31% | 88.57% | 50.00% |
| SISTEMA PARA EL DESARROLLO INTEGRAL DE LA FAMILIA DEL MUNICIPIO DE APASEO EL ALTO | PARAMUNICIPALES MAYORES | 67.93% | 90.18% | 97.82% | 84.00% | 0.00% |
| SISTEMA PARA EL DESARROLLO INTEGRAL DE LA FAMILIA DEL MUNICIPIO DE APASEO EL GRANDE | PARAMUNICIPALES MAYORES | 0.00% | 0.00% | 0.00% | 0.00% | 0.00% |
| SISTEMA PARA EL DESARROLLO INTEGRAL DE LA FAMILIA DEL MUNICIPIO DE ATARJEJA | PARAMUNICIPALES MAYORES | 39.15% | 49.00% | 72.68% | 37.33% | 0.00% |
| SISTEMA PARA EL DESARROLLO INTEGRAL DE LA FAMILIA DEL MUNICIPIO DE COMONFORT | PARAMUNICIPALES MAYORES | 52.53% | 59.60% | 75.12% | 45.71% | 30.00% |
| SISTEMA PARA EL DESARROLLO INTEGRAL DE LA FAMILIA DEL MUNICIPIO DE CORONEO | PARAMUNICIPALES MAYORES | 0.00% | 0.00% | 0.00% | 0.00% | 0.00% |
| SISTEMA PARA EL DESARROLLO INTEGRAL DE LA FAMILIA DEL MUNICIPIO DE CORTÁZAR | PARAMUNICIPALES MAYORES | 67.19% | 71.50% | 62.70% | 35.60% | 90.00% |
| SISTEMA PARA EL DESARROLLO INTEGRAL DE LA FAMILIA DEL MUNICIPIO DE CUERÁMARO | PARAMUNICIPALES MAYORES | 3.84% | 9.00% | 3.43% | 0.00% | 0.00% |
| SISTEMA PARA EL DESARROLLO INTEGRAL DE LA FAMILIA DEL MUNICIPIO DE DOCTOR MORA GTO. | PARAMUNICIPALES MAYORES | 42.34% | 53.22% | 88.57% | 30.00% | 0.00% |
| SISTEMA PARA EL DESARROLLO INTEGRAL DE LA FAMILIA DEL MUNICIPIO DE DOLORÉS HIDALGO CUNA DE LA INDEPENDENCIA NACIONAL | PARAMUNICIPALES MAYORES | 15.16% | 16.00% | 10.29% | 0.00% | 30.00% |
| SISTEMA PARA EL DESARROLLO INTEGRAL DE LA FAMILIA DEL MUNICIPIO DE GUANAJUATO | PARAMUNICIPALES MAYORES | 89.88% | 79.33% | 94.29% | 91.27% | 100.00% |
| SISTEMA PARA EL DESARROLLO INTEGRAL DE LA FAMILIA DEL MUNICIPIO DE HUANÍMARO | PARAMUNICIPALES MAYORES | 12.94% | 27.00% | 5.46% | 12.00% | 0.00% |
| SISTEMA PARA EL DESARROLLO INTEGRAL DE LA FAMILIA DEL MUNICIPIO DE IRAPUATO | PARAMUNICIPALES MAYORES | 97.61% | 96.44% | 98.86% | 95.43% | 100.00% |
| SISTEMA PARA EL DESARROLLO INTEGRAL DE LA FAMILIA DEL MUNICIPIO DE JARAL DEL PROGRESO | PARAMUNICIPALES MAYORES | 54.25% | 73.00% | 61.51% | 82.00% | 0.00% |
| SISTEMA PARA EL DESARROLLO INTEGRAL DE LA FAMILIA DEL MUNICIPIO DE JERÉCUARO | PARAMUNICIPALES MAYORES | 4.67% | 4.00% | 12.00% | 4.36% | 0.00% |
| SISTEMA PARA EL DESARROLLO INTEGRAL DE LA FAMILIA DEL MUNICIPIO DE LEÓN | PARAMUNICIPALES MAYORES | 89.30% | 83.64% | 93.14% | 82.00% | 100.00% |
| SISTEMA PARA EL DESARROLLO INTEGRAL DE LA FAMILIA DEL MUNICIPIO DE MANUEL DOBLADO | PARAMUNICIPALES MAYORES | 23.04% | 35.18% | 43.64% | 10.00% | 0.00% |
| SISTEMA PARA EL DESARROLLO INTEGRAL DE LA FAMILIA DEL MUNICIPIO DE MOROLEÓN | PARAMUNICIPALES MAYORES | 83.66% | 76.80% | 84.52% | 74.40% | 100.00% |
| SISTEMA PARA EL DESARROLLO INTEGRAL DE LA FAMILIA DEL MUNICIPIO DE OCAMPO | PARAMUNICIPALES MAYORES | 41.63% | 60.33% | 78.55% | 24.00% | 0.00% |
| SISTEMA PARA EL DESARROLLO INTEGRAL DE LA FAMILIA DEL MUNICIPIO DE PENJAMO | PARAMUNICIPALES MAYORES | 12.10% | 8.40% | 31.79% | 14.00% | 0.00% |
| SISTEMA PARA EL DESARROLLO INTEGRAL DE LA FAMILIA DEL MUNICIPIO DE PUEBLO NUEVO | PARAMUNICIPALES MAYORES | 0.00% | 0.00% | 0.00% | 0.00% | 0.00% |
| SISTEMA PARA EL DESARROLLO INTEGRAL DE LA FAMILIA DEL MUNICIPIO DE ROMITA | PARAMUNICIPALES MAYORES | 8.11% | 7.00% | 28.31% | 0.00% | 0.00% |
| SISTEMA PARA EL DESARROLLO INTEGRAL DE LA FAMILIA DEL MUNICIPIO DE SALAMANCA | PARAMUNICIPALES MAYORES | 80.68% | 89.33% | 94.29% | 27.78% | 100.00% |

| NOMBRE DEL ENTE PÚBLICO | CLASIFICACIÓN DEL ENTE EN SEVAC | RESULTADO GLOBAL | A. REGISTROS CONTABLES | B. REGISTROS PRESUPUESTALES | C. REGISTROS ADMINISTRATIVOS | D. TRANSPARENCIA |
|--|---------------------------------|------------------|------------------------|-----------------------------|------------------------------|------------------|
| SISTEMA PARA EL DESARROLLO INTEGRAL DE LA FAMILIA DEL MUNICIPIO DE SALVATIERRA | PARAMUNICIPALES MAYORES | 61.46% | 64.33% | 81.09% | 63.64% | 40.00% |
| SISTEMA PARA EL DESARROLLO INTEGRAL DE LA FAMILIA DEL MUNICIPIO DE SAN DIEGO DE LA UNIÓN | PARAMUNICIPALES MAYORES | 37.78% | 43.33% | 73.25% | 39.82% | 0.00% |
| SISTEMA PARA EL DESARROLLO INTEGRAL DE LA FAMILIA DEL MUNICIPIO DE SAN FELIPE | PARAMUNICIPALES MAYORES | 98.33% | 97.20% | 98.86% | 97.71% | 100.00% |
| SISTEMA PARA EL DESARROLLO INTEGRAL DE LA FAMILIA DEL MUNICIPIO DE SAN FRANCISCO DEL RINCÓN GTO. | PARAMUNICIPALES MAYORES | 91.25% | 78.17% | 100.00% | 94.44% | 100.00% |
| SISTEMA PARA EL DESARROLLO INTEGRAL DE LA FAMILIA DEL MUNICIPIO DE SAN JOSE ITURBIDE GTO. | PARAMUNICIPALES MAYORES | 43.58% | 51.22% | 83.12% | 45.14% | 0.00% |
| SISTEMA PARA EL DESARROLLO INTEGRAL DE LA FAMILIA DEL MUNICIPIO DE SAN MIGUEL DE ALLENDE | PARAMUNICIPALES MAYORES | 96.12% | 94.00% | 100.00% | 91.11% | 100.00% |
| SISTEMA PARA EL DESARROLLO INTEGRAL DE LA FAMILIA DEL MUNICIPIO DE SANTA CATARINA | PARAMUNICIPALES MAYORES | 43.44% | 57.33% | 74.86% | 42.00% | 0.00% |
| SISTEMA PARA EL DESARROLLO INTEGRAL DE LA FAMILIA DEL MUNICIPIO DE SANTA CRUZ DE JUVENTINO ROSAS | PARAMUNICIPALES MAYORES | 17.47% | 31.67% | 23.22% | 8.73% | 0.00% |
| SISTEMA PARA EL DESARROLLO INTEGRAL DE LA FAMILIA DEL MUNICIPIO DE SANTIAGO MARAVATIO GTO. | PARAMUNICIPALES MAYORES | 29.24% | 22.00% | 49.71% | 58.00% | 0.00% |
| SISTEMA PARA EL DESARROLLO INTEGRAL DE LA FAMILIA DEL MUNICIPIO DE SILAO DE LA VICTORIA | PARAMUNICIPALES MAYORES | 47.04% | 54.00% | 80.68% | 60.00% | 0.00% |
| SISTEMA PARA EL DESARROLLO INTEGRAL DE LA FAMILIA DEL MUNICIPIO DE TARANDACUAO GTO. | PARAMUNICIPALES MAYORES | 59.64% | 46.73% | 60.00% | 31.43% | 100.00% |
| SISTEMA PARA EL DESARROLLO INTEGRAL DE LA FAMILIA DEL MUNICIPIO DE TARIMORO | PARAMUNICIPALES MAYORES | 73.53% | 87.33% | 68.31% | 84.00% | 50.00% |
| SISTEMA PARA EL DESARROLLO INTEGRAL DE LA FAMILIA DEL MUNICIPIO DE TIERRA BLANCA | PARAMUNICIPALES MAYORES | 1.05% | 3.00% | 0.00% | 0.00% | 0.00% |
| SISTEMA PARA EL DESARROLLO INTEGRAL DE LA FAMILIA DEL MUNICIPIO DE URIANGATO | PARAMUNICIPALES MAYORES | 76.79% | 71.46% | 90.91% | 68.00% | 80.00% |
| SISTEMA PARA EL DESARROLLO INTEGRAL DE LA FAMILIA DEL MUNICIPIO DE VALLE DE SANTIAGO | PARAMUNICIPALES MAYORES | 7.96% | 16.00% | 0.00% | 11.82% | 0.00% |
| SISTEMA PARA EL DESARROLLO INTEGRAL DE LA FAMILIA DEL MUNICIPIO DE VICTORIA | PARAMUNICIPALES MAYORES | 80.60% | 85.25% | 80.83% | 48.00% | 100.00% |
| SISTEMA PARA EL DESARROLLO INTEGRAL DE LA FAMILIA DEL MUNICIPIO DE VILLAGRAN | PARAMUNICIPALES MAYORES | 67.00% | 82.78% | 17.14% | 48.00% | 100.00% |
| SISTEMA PARA EL DESARROLLO INTEGRAL DE LA FAMILIA DEL MUNICIPIO DE YURIRIA | PARAMUNICIPALES MAYORES | 94.50% | 92.60% | 95.43% | 90.00% | 100.00% |
| UNIDAD DE ACCESO A LA INFORMACIÓN PÚBLICA DEL MUNICIPIO DE SAN FRANCISCO DEL RINCÓN GTO. | PARAMUNICIPALES MAYORES | 98.78% | 96.50% | 100.00% | 100.00% | 100.00% |

| NOMBRE DEL ENTE PÚBLICO | CLASIFICACIÓN DEL ENTE EN SEVAC | RESULTADO GLOBAL | A. REGISTROS CONTABLES | B. REGISTROS PRESUPUESTALES | C. REGISTROS ADMINISTRATIVOS | D. TRANSPARENCIA |
|---|---------------------------------|------------------|------------------------|-----------------------------|------------------------------|------------------|
| SECRETARÍA DE FINANZAS Y ADMINISTRACIÓN DEL ESTADO DE GUERRERO | PODER EJECUTIVO ESTATAL | 90.05% | 86.24% | 78.18% | 96.15% | 100.00% |
| AUDITORÍA SUPERIOR DEL ESTADO DE GUERRERO | PODERES Y AUTÓNOMOS | 100.00% | 100.00% | 100.00% | 100.00% | 100.00% |
| COMISIÓN DE LOS DERECHOS HUMANOS DEL ESTADO DE GUERRERO | PODERES Y AUTÓNOMOS | 100.00% | 100.00% | 100.00% | 100.00% | 100.00% |
| FISCALÍA GENERAL DE ESTADO DE GUERRERO | PODERES Y AUTÓNOMOS | 96.58% | 93.30% | 100.00% | 94.62% | 100.00% |
| H. CONGRESO DEL ESTADO DE GUERRERO | PODERES Y AUTÓNOMOS | 97.03% | 100.00% | 100.00% | 85.17% | 100.00% |
| INSTITUTO DE TRANSPARENCIA ACCESO A LA INFORMACIÓN Y PROTECCIÓN DE DATOS PERSONALES DEL ESTADO DE GUERRERO | PODERES Y AUTÓNOMOS | 93.39% | 95.55% | 100.00% | 74.73% | 100.00% |
| INSTITUTO ELECTORAL Y DE PARTICIPACIÓN CIUDADANA DEL ESTADO DE GUERRERO | PODERES Y AUTÓNOMOS | 90.73% | 94.62% | 94.29% | 68.81% | 100.00% |
| TRIBUNAL DE JUSTICIA ADMINISTRATIVA DEL ESTADO DE GUERRERO | PODERES Y AUTÓNOMOS | 98.94% | 96.96% | 100.00% | 100.00% | 100.00% |
| TRIBUNAL ELECTORAL DEL ESTADO DE GUERRERO | PODERES Y AUTÓNOMOS | 100.00% | 100.00% | 100.00% | 100.00% | 100.00% |
| TRIBUNAL SUPERIOR DE JUSTICIA DEL ESTADO DE GUERRERO | PODERES Y AUTÓNOMOS | 96.18% | 93.91% | 100.00% | 91.54% | 100.00% |
| UNIVERSIDAD AUTÓNOMA DE GUERRERO | PODERES Y AUTÓNOMOS | 100.00% | 100.00% | 100.00% | 100.00% | 100.00% |
| ACABÚS | PARAESTATALES | 95.38% | 90.87% | 100.00% | 92.86% | 100.00% |
| AGROINDUSTRIAS DEL SUR | PARAESTATALES | 100.00% | 100.00% | 100.00% | 100.00% | 100.00% |
| COLEGIO DE BACHILLERES DEL ESTADO DE GUERRERO | PARAESTATALES | 0.00% | 0.00% | 0.00% | 0.00% | 0.00% |
| COLEGIO DE EDUCACIÓN PROFESIONAL TÉCNICA DEL ESTADO DE GUERRERO | PARAESTATALES | 34.62% | 51.13% | 83.64% | 0.00% | 0.00% |
| COLEGIO DE ESTUDIOS CIENTÍFICOS Y TECNOLÓGICOS DEL ESTADO DE GUERRERO | PARAESTATALES | 1.14% | 0.00% | 0.00% | 5.71% | 0.00% |
| COMISIÓN DE AGUA POTABLE ALCANTARILLADO Y SANEAMIENTO DEL ESTADO DE GUERRERO | PARAESTATALES | 23.18% | 33.04% | 50.91% | 7.14% | 0.00% |
| COMISIÓN DE INFRAESTRUCTURA CARRETERA Y AEROPORTUARIA DEL ESTADO DE GUERRERO | PARAESTATALES | 100.00% | 100.00% | 100.00% | 100.00% | 100.00% |
| COMISION EJECUTIVA ESTATAL DE ATENCIÓN A VICTIMAS | PARAESTATALES | 90.36% | 94.13% | 100.00% | 62.09% | 100.00% |
| CONSEJO DE CIENCIA TECNOLOGÍA E INNOVACIÓN DEL ESTADO DE GUERRERO | PARAESTATALES | 59.89% | 93.91% | 55.84% | 79.23% | 0.00% |
| CONSEJO ESTATAL DEL CAFÉ | PARAESTATALES | 90.52% | 85.87% | 89.09% | 88.24% | 100.00% |
| CONSEJO ESTATAL DEL COCOTERO | PARAESTATALES | 77.01% | 92.70% | 67.27% | 93.08% | 50.00% |
| ESCUELA DE PARTERAS PROFESIONALES DEL ESTADO DE GUERRERO OPD | PARAESTATALES | 28.47% | 41.57% | 50.91% | 18.68% | 0.00% |
| FIDEICOMISO BAHIA DE ZIHUATANEJO | PARAESTATALES | 0.00% | 0.00% | 0.00% | 0.00% | 0.00% |
| FIDEICOMISO CENTRO INTERNACIONAL ACAPULCO | PARAESTATALES | 100.00% | 100.00% | 100.00% | 100.00% | 100.00% |
| FIDEICOMISO DE ADMINISTRACIÓN E INVERSIÓN DEL IMPUESTO SOBRE LA PRESTACIÓN DE SERVICIOS DE HOSPEDAJE DE TAXCO | PARAESTATALES | 13.12% | 32.22% | 0.00% | 9.23% | 0.00% |
| FIDEICOMISO GUERRERO INDUSTRIAL | PARAESTATALES | 0.85% | 2.44% | 0.00% | 0.00% | 0.00% |
| FIDEICOMISO PARA EL DESARROLLO ECONÓMICO Y SOCIAL DE ACAPULCO | PARAESTATALES | 70.44% | 72.13% | 89.09% | 74.40% | 50.00% |
| FIDEICOMISO PARA LA ADMINISTRACIÓN DEL IMPUESTO SOBRE LA PRESTACIÓN DEL SERVICIO DE HOSPEDAJE DE IXTAPA-ZIHUATANEJO | PARAESTATALES | 3.15% | 9.00% | 0.00% | 0.00% | 0.00% |
| FIDEICOMISO PARA LA PROMOCIÓN TURÍSTICA DE ACAPULCO | PARAESTATALES | 96.31% | 96.96% | 94.55% | 92.31% | 100.00% |
| FONDO DE APOYO A LA MICRO PEQUEÑA Y MEDIANA EMPRESA DEL ESTADO DE GUERRERO | PARAESTATALES | 54.54% | 84.44% | 89.09% | 35.82% | 0.00% |
| HOSPITAL DE LA MADRE Y EL NIÑO GUERRERENSE | PARAESTATALES | 99.63% | 99.39% | 100.00% | 99.23% | 100.00% |
| HOSPITAL DE LA MADRE Y EL NIÑO INDÍGENA GUERRERENSE | PARAESTATALES | 79.78% | 68.78% | 100.00% | 53.52% | 100.00% |
| INSTITUTO DE CAPACITACIÓN PARA EL TRABAJO DEL ESTADO DE GUERRERO | PARAESTATALES | 38.92% | 40.17% | 66.29% | 58.02% | 0.00% |
| INSTITUTO DE LA POLICÍA AUXILIAR DEL ESTADO DE GUERRERO | PARAESTATALES | 95.87% | 93.91% | 100.00% | 90.00% | 100.00% |
| INSTITUTO DE RADIO Y TELEVISIÓN DE GUERRERO | PARAESTATALES | 93.94% | 96.96% | 100.00% | 100.00% | 80.00% |
| INSTITUTO DE SEGURIDAD SOCIAL DE LOS SERVIDORES PÚBLICOS DEL ESTADO DE GUERRERO | PARAESTATALES | 98.48% | 98.78% | 94.55% | 100.00% | 100.00% |
| INSTITUTO DE VIVIENDA Y SUELO URBANO DE GUERRERO | PARAESTATALES | 0.00% | 0.00% | 0.00% | 0.00% | 0.00% |
| INSTITUTO DEL BACHILLERATO DEL ESTADO DE GUERRERO | PARAESTATALES | 98.12% | 94.62% | 100.00% | 100.00% | 100.00% |
| INSTITUTO DEL BACHILLERATO INTERCULTURAL DEL ESTADO DE GUERRERO | PARAESTATALES | 100.00% | 100.00% | 100.00% | 100.00% | 100.00% |
| INSTITUTO DEL DEPORTE DE GUERRERO | PARAESTATALES | 0.00% | 0.00% | 0.00% | 0.00% | 0.00% |

| NOMBRE DEL ENTE PÚBLICO | CLASIFICACIÓN DEL ENTE EN SEVAC | RESULTADO GLOBAL | A. REGISTROS CONTABLES | B. REGISTROS PRESUPUESTALES | C. REGISTROS ADMINISTRATIVOS | D. TRANSPARENCIA |
|--|---------------------------------|------------------|------------------------|-----------------------------|------------------------------|------------------|
| INSTITUTO ESTATAL DE CANCEROLOGÍA DR. ARTURO BELTRÁN ORTEGA | PARAESTATALES | 100.00% | 100.00% | 100.00% | 100.00% | 100.00% |
| INSTITUTO ESTATAL DE OFTALMOLOGÍA | PARAESTATALES | 96.23% | 89.23% | 100.00% | 100.00% | 100.00% |
| INSTITUTO ESTATAL PARA LA EDUCACIÓN DE JÓVENES Y ADULTOS DE GUERRERO | PARAESTATALES | 0.00% | 0.00% | 0.00% | 0.00% | 0.00% |
| INSTITUTO GUERRERENSE DE LA INFRAESTRUCTURA FÍSICA EDUCATIVA | PARAESTATALES | 93.71% | 100.00% | 100.00% | 68.57% | 100.00% |
| INSTITUTO GUERRERENSE DEL EMPRENDEDOR O.P.D | PARAESTATALES | 98.58% | 96.39% | 100.00% | 99.23% | 100.00% |
| INSTITUTO GUERRERENSE PARA LA ATENCIÓN INTEGRAL DE LAS PERSONAS ADULTAS MAYORES | PARAESTATALES | 82.87% | 75.65% | 94.55% | 62.42% | 100.00% |
| INSTITUTO TECNOLÓGICO SUPERIOR DE LA COSTA CHICA | PARAESTATALES | 95.59% | 100.00% | 95.64% | 82.31% | 100.00% |
| INSTITUTO TECNOLÓGICO SUPERIOR DE LA MONTAÑA | PARAESTATALES | 49.37% | 65.00% | 75.74% | 19.84% | 30.00% |
| LA AVISPA MUSEO INTERACTIVO | PARAESTATALES | 62.66% | 81.96% | 32.00% | 75.39% | 50.00% |
| ORQUESTA FILARMÓNICA DE ACAPULCO COMO ESTABLECIMIENTO PÚBLICO DE BIENESTAR SOCIAL | PARAESTATALES | 98.78% | 96.50% | 100.00% | 100.00% | 100.00% |
| PARQUE PAPAGAYO ESTABLECIMIENTO PÚBLICO DE BIENESTAR SOCIAL | PARAESTATALES | 95.96% | 97.57% | 98.86% | 97.69% | 90.00% |
| PROMOTORA TURÍSTICA DE GUERRERO | PARAESTATALES | 62.01% | 59.52% | 100.00% | 43.41% | 50.00% |
| PROMOTORA Y ADMINISTRADORA DE LOS SERVICIOS DE PLAYA DE ZONA FEDERAL MARÍTIMO TERRESTRE DE ACAPULCO | PARAESTATALES | 93.92% | 90.87% | 98.86% | 86.70% | 100.00% |
| PROMOTORA Y ADMINISTRADORA DE LOS SERVICIOS DE PLAYA DE ZONA FEDERAL MARÍTIMO TERRESTRE DE ZIHUATANEJO | PARAESTATALES | 0.00% | 0.00% | 0.00% | 0.00% | 0.00% |
| RÉGIMEN ESTATAL DE PROTECCIÓN SOCIAL EN SALUD EN GUERRERO | PARAESTATALES | 98.25% | 95.00% | 100.00% | 100.00% | 100.00% |
| SISTEMA PARA EL DESARROLLO INTEGRAL DE LA FAMILIA | PARAESTATALES | 98.91% | 100.00% | 94.55% | 100.00% | 100.00% |
| UNIVERSIDAD INTERCULTURAL DEL ESTADO DE GUERRERO | PARAESTATALES | 53.62% | 61.52% | 100.00% | 60.44% | 0.00% |
| UNIVERSIDAD POLITÉCNICA DEL ESTADO DE GUERRERO | PARAESTATALES | 57.16% | 71.56% | 100.00% | 60.60% | 0.00% |
| UNIVERSIDAD TECNOLÓGICA DE ACAPULCO | PARAESTATALES | 55.41% | 80.57% | 98.91% | 37.14% | 0.00% |
| UNIVERSIDAD TECNOLÓGICA DE LA COSTA GRANDE DE GUERRERO | PARAESTATALES | 98.83% | 96.67% | 100.00% | 100.00% | 100.00% |
| UNIVERSIDAD TECNOLÓGICA DE LA REGIÓN NORTE DE GUERRERO | PARAESTATALES | 71.67% | 100.00% | 100.00% | 83.33% | 0.00% |
| UNIVERSIDAD TECNOLÓGICA DE TIERRA CALIENTE | PARAESTATALES | 33.33% | 52.00% | 67.17% | 8.46% | 0.00% |
| UNIVERSIDAD TECNOLÓGICA DEL MAR DE GUERRERO | PARAESTATALES | 95.09% | 96.96% | 100.00% | 80.77% | 100.00% |
| 12-001 ACAPULCO DE JUÁREZ | MUNICIPIOS MAYORES | 88.50% | 93.58% | 92.26% | 93.37% | 74.50% |
| 12-002 AHUACUOTZINGO | MUNICIPIOS MAYORES | 39.21% | 40.08% | 87.95% | 37.98% | 0.00% |
| 12-003 AJUCHITLÁN DEL PROGRESO | MUNICIPIOS MAYORES | 92.49% | 91.60% | 100.00% | 80.67% | 97.17% |
| 12-004 ALCOZAUCA DE GUERRERO | MUNICIPIOS MAYORES | 65.19% | 70.60% | 94.29% | 27.89% | 64.17% |
| 12-007 ARCELIA | MUNICIPIOS MAYORES | 36.74% | 32.92% | 88.57% | 37.50% | 0.00% |
| 12-010 ATLIXTAC | MUNICIPIOS MAYORES | 57.18% | 94.40% | 45.46% | 65.87% | 7.50% |
| 12-011 ATOYAC DE ÁLVAREZ | MUNICIPIOS MAYORES | 49.43% | 66.40% | 100.00% | 30.96% | 0.00% |
| 12-012 AYUTLA DE LOS LIBRES | MUNICIPIOS MAYORES | 1.75% | 5.00% | 0.00% | 0.00% | 0.00% |
| 12-016 COAHUAYUTLA DE JOSÉ MARÍA IZAZAGA | MUNICIPIOS MAYORES | 1.08% | 0.00% | 0.00% | 5.39% | 0.00% |
| 12-018 COPALA | MUNICIPIOS MAYORES | 0.00% | 0.00% | 0.00% | 0.00% | 0.00% |
| 12-020 COPANATOYAC | MUNICIPIOS MAYORES | 12.06% | 28.04% | 0.00% | 0.00% | 9.00% |
| 12-021 COYUCA DE BENÍTEZ | MUNICIPIOS MAYORES | 56.91% | 77.60% | 100.00% | 48.75% | 0.00% |
| 12-022 COYUCA DE CATALÁN | MUNICIPIOS MAYORES | 67.11% | 96.64% | 100.00% | 66.44% | 0.00% |
| 12-023 CUAJINICUILAPA | MUNICIPIOS MAYORES | 47.62% | 70.88% | 88.57% | 25.48% | 0.00% |
| 12-024 CUALÁC | MUNICIPIOS MAYORES | 1.75% | 5.00% | 0.00% | 0.00% | 0.00% |
| 12-026 CUETZALA DEL PROGRESO | MUNICIPIOS MAYORES | 18.38% | 28.96% | 34.29% | 6.92% | 0.00% |
| 12-028 CHILAPA DE ÁLVAREZ | MUNICIPIOS MAYORES | 52.12% | 47.48% | 78.18% | 80.58% | 15.00% |
| 12-029 CHILPANCINGO DE LOS BRAVO | MUNICIPIOS MAYORES | 42.18% | 46.92% | 95.64% | 33.17% | 0.00% |
| 12-032 GENERAL HELIODORO CASTILLO | MUNICIPIOS MAYORES | 68.46% | 84.88% | 100.00% | 93.75% | 0.00% |

| NOMBRE DEL ENTE PÚBLICO | CLASIFICACIÓN DEL ENTE EN SEVAC | RESULTADO GLOBAL | A. REGISTROS CONTABLES | B. REGISTROS PRESUPUESTALES | C. REGISTROS ADMINISTRATIVOS | D. TRANSPARENCIA |
|--|---------------------------------|------------------|------------------------|-----------------------------|------------------------------|------------------|
| 12-034 HUITZUCO DE LOS FIGUEROA | MUNICIPIOS MAYORES | 44.36% | 71.04% | 50.91% | 37.21% | 7.50% |
| 12-035 IGUALA DE LA INDEPENDENCIA | MUNICIPIOS MAYORES | 89.52% | 97.20% | 98.91% | 78.37% | 80.17% |
| 12-036 IGUALAPA | MUNICIPIOS MAYORES | 0.00% | 0.00% | 0.00% | 0.00% | 0.00% |
| 12-037 IXCATEOPAN DE CUAUHTÉMOC | MUNICIPIOS MAYORES | 54.07% | 86.36% | 82.29% | 36.92% | 0.00% |
| 12-038 ZIHUATANEJO DE AZUETA | MUNICIPIOS MAYORES | 75.20% | 79.84% | 74.91% | 76.35% | 68.00% |
| 12-040 LEONARDO BRAVO | MUNICIPIOS MAYORES | 0.00% | 0.00% | 0.00% | 0.00% | 0.00% |
| 12-041 MALINALTEPEC | MUNICIPIOS MAYORES | 54.35% | 72.60% | 100.00% | 44.71% | 0.00% |
| 12-044 MOCHITLÁN | MUNICIPIOS MAYORES | 30.65% | 29.96% | 92.36% | 8.46% | 0.00% |
| 12-045 OLINALÁ | MUNICIPIOS MAYORES | 33.70% | 57.48% | 56.36% | 11.54% | 0.00% |
| 12-046 OMETEPEC | MUNICIPIOS MAYORES | 32.90% | 57.72% | 44.94% | 18.56% | 0.00% |
| 12-048 PETATLÁN | MUNICIPIOS MAYORES | 30.11% | 36.32% | 79.27% | 7.69% | 0.00% |
| 12-050 PUNGARABATO | MUNICIPIOS MAYORES | 34.26% | 72.80% | 43.90% | 0.00% | 0.00% |
| 12-051 QUECHULTENANGO | MUNICIPIOS MAYORES | 68.05% | 88.92% | 100.00% | 84.62% | 0.00% |
| 12-052 SAN LUIS ACATLÁN | MUNICIPIOS MAYORES | 64.28% | 88.48% | 100.00% | 66.54% | 0.00% |
| 12-053 SAN MARCOS | MUNICIPIOS MAYORES | 40.05% | 48.08% | 94.55% | 21.54% | 0.00% |
| 12-054 SAN MIGUEL TOTOLAPAN | MUNICIPIOS MAYORES | 70.35% | 80.40% | 100.00% | 48.56% | 50.00% |
| 12-055 TAXCO DE ALARCÓN | MUNICIPIOS MAYORES | 66.13% | 76.72% | 96.73% | 72.60% | 21.67% |
| 12-056 TECOANAPA | MUNICIPIOS MAYORES | 53.00% | 73.92% | 94.55% | 19.23% | 17.50% |
| 12-057 TÉCPAN DE GALEANA | MUNICIPIOS MAYORES | 76.87% | 74.16% | 100.00% | 83.75% | 56.67% |
| 12-058 TELOLOAPAN | MUNICIPIOS MAYORES | 48.85% | 71.12% | 88.83% | 30.96% | 0.00% |
| 12-059 TEPECOACUILCO DE TRUJANO | MUNICIPIOS MAYORES | 37.63% | 54.72% | 50.39% | 42.02% | 0.00% |
| 12-061 TIXTLA DE GUERRERO | MUNICIPIOS MAYORES | 91.28% | 78.20% | 94.55% | 100.00% | 100.00% |
| 12-062 TLACOACHISTLAHUACA | MUNICIPIOS MAYORES | 0.00% | 0.00% | 0.00% | 0.00% | 0.00% |
| 12-066 TLAPA DE COMONFORT | MUNICIPIOS MAYORES | 40.05% | 51.32% | 77.66% | 32.79% | 0.00% |
| 12-067 TLAPEHUALA | MUNICIPIOS MAYORES | 98.04% | 94.40% | 100.00% | 100.00% | 100.00% |
| 12-068 LA UNIÓN DE ISIDORO MONTES DE OCA | MUNICIPIOS MAYORES | 47.34% | 63.60% | 100.00% | 25.39% | 0.00% |
| 12-071 XOCHISTLAHUACA | MUNICIPIOS MAYORES | 3.96% | 10.00% | 0.00% | 2.31% | 0.00% |
| 12-074 ZITLALA | MUNICIPIOS MAYORES | 35.75% | 61.44% | 55.84% | 15.39% | 0.00% |
| 12-075 EDUARDO NERI | MUNICIPIOS MAYORES | 16.21% | 29.88% | 20.42% | 8.37% | 0.00% |
| 12-076 ACATEPEC | MUNICIPIOS MAYORES | 49.96% | 63.28% | 90.18% | 31.15% | 14.17% |
| 12-077 MARQUELIA | MUNICIPIOS MAYORES | 0.98% | 2.80% | 0.00% | 0.00% | 0.00% |
| 12-079 JOSÉ JOAQUÍN DE HERRERA | MUNICIPIOS MAYORES | 45.87% | 64.88% | 94.29% | 21.54% | 0.00% |
| 12-081 ILIATENCO | MUNICIPIOS MAYORES | 7.92% | 19.52% | 5.46% | 0.00% | 0.00% |
| 12-005 ALPOYECA | MUNICIPIOS MENORES | 18.85% | 31.00% | 40.00% | 0.00% | 0.00% |
| 12-006 APAXTLA DE CASTREJÓN | MUNICIPIOS MENORES | 12.03% | 30.80% | 0.00% | 6.25% | 0.00% |
| 12-008 ATENANGO DEL RÍO | MUNICIPIOS MENORES | 71.21% | 75.28% | 92.00% | 25.00% | 85.83% |
| 12-009 ATLAMAJALCINGO DEL MONTE | MUNICIPIOS MENORES | 7.54% | 2.80% | 15.00% | 17.79% | 0.00% |
| 12-013 AZOYÚ | MUNICIPIOS MENORES | 0.00% | 0.00% | 0.00% | 0.00% | 0.00% |
| 12-014 BENITO JUÁREZ | MUNICIPIOS MENORES | 47.26% | 35.16% | 82.00% | 6.92% | 68.67% |
| 12-015 BUENAVISTA DE CUÉLLAR | MUNICIPIOS MENORES | 40.88% | 49.48% | 100.00% | 17.79% | 0.00% |
| 12-017 COCULA | MUNICIPIOS MENORES | 24.55% | 40.68% | 40.00% | 11.54% | 0.00% |
| 12-019 COPALILLO | MUNICIPIOS MENORES | 49.17% | 76.76% | 100.00% | 11.54% | 0.00% |
| 12-025 CUAUTEPEC | MUNICIPIOS MENORES | 19.32% | 55.20% | 0.00% | 0.00% | 0.00% |
| 12-027 CUTZAMALA DE PINZÓN | MUNICIPIOS MENORES | 56.42% | 81.88% | 94.00% | 44.81% | 0.00% |
| 12-030 FLORENCIO VILLARREAL | MUNICIPIOS MENORES | 35.32% | 49.60% | 0.00% | 14.81% | 60.00% |

| NOMBRE DEL ENTE PÚBLICO | CLASIFICACIÓN DEL ENTE EN SEVAC | RESULTADO GLOBAL | A. REGISTROS CONTABLES | B. REGISTROS PRESUPUESTALES | C. REGISTROS ADMINISTRATIVOS | D. TRANSPARENCIA |
|--|---------------------------------|------------------|------------------------|-----------------------------|------------------------------|------------------|
| 12-031 GENERAL CANUTO A. NERI | MUNICIPIOS MENORES | 53.73% | 77.04% | 100.00% | 33.85% | 0.00% |
| 12-033 HUAMUXTITLÁN | MUNICIPIOS MENORES | 48.70% | 45.88% | 70.00% | 42.79% | 40.33% |
| 12-039 JUAN R. ESCUDERO | MUNICIPIOS MENORES | 55.47% | 81.56% | 100.00% | 34.62% | 0.00% |
| 12-042 MÁRTIR DE CUILAPAN | MUNICIPIOS MENORES | 0.00% | 0.00% | 0.00% | 0.00% | 0.00% |
| 12-043 METLATÓNOC | MUNICIPIOS MENORES | 10.14% | 28.96% | 0.00% | 0.00% | 0.00% |
| 12-047 PEDRO ASCENCIO ALQUISIRAS | MUNICIPIOS MENORES | 14.86% | 15.20% | 40.00% | 7.69% | 0.00% |
| 12-049 PILCAYA | MUNICIPIOS MENORES | 25.55% | 30.80% | 70.00% | 3.85% | 0.00% |
| 12-060 TETIPAC | MUNICIPIOS MENORES | 20.04% | 21.00% | 55.00% | 8.46% | 0.00% |
| 12-063 TLACOAPA | MUNICIPIOS MENORES | 44.62% | 65.08% | 55.00% | 54.23% | 0.00% |
| 12-064 TLALCHAPA | MUNICIPIOS MENORES | 60.18% | 59.44% | 64.00% | 43.27% | 71.67% |
| 12-065 TLALIXTAQUILLA DE MALDONADO | MUNICIPIOS MENORES | 46.14% | 68.76% | 85.00% | 25.39% | 0.00% |
| 12-069 XALPATLÁHUAC | MUNICIPIOS MENORES | 63.63% | 72.04% | 70.00% | 32.50% | 71.67% |
| 12-070 XOCHIHUEHUETLÁN | MUNICIPIOS MENORES | 45.66% | 45.76% | 94.00% | 54.23% | 0.00% |
| 12-072 ZAPOTITLÁN TABLAS | MUNICIPIOS MENORES | 0.00% | 0.00% | 0.00% | 0.00% | 0.00% |
| 12-073 ZIRÁNDARO GUERRERO | MUNICIPIOS MENORES | 70.54% | 77.20% | 85.00% | 44.04% | 70.83% |
| 12-078 COCHOAPA EL GRANDE | MUNICIPIOS MENORES | 25.50% | 40.12% | 55.00% | 2.31% | 0.00% |
| 12-080 JUCHITÁN | MUNICIPIOS MENORES | 73.06% | 82.64% | 67.00% | 41.83% | 89.50% |
| COMISION DE AGUA POTABLE Y ALCANTARILLADO DE CHILPANCINGO | PARAMUNICIPALES MAYORES | 46.87% | 48.44% | 49.09% | 38.00% | 50.00% |
| COMISION DE AGUA POTABLE Y ALCANTARILLADO DE TAXCO | PARAMUNICIPALES MAYORES | 96.21% | 93.33% | 100.00% | 92.73% | 100.00% |
| COMISION DE AGUA POTABLE Y ALCANTARILLADO DE ZIHUATANEJO | PARAMUNICIPALES MAYORES | 90.11% | 90.33% | 100.00% | 67.46% | 100.00% |
| COMISION DE AGUA POTABLE Y ALCANTARILLADO DEL MUNICIPIO DE ACAPULCO | PARAMUNICIPALES MAYORES | 82.30% | 96.67% | 100.00% | 79.82% | 50.00% |
| COMISIÓN DE AGUA POTABLE Y ALCANTARILLADO DEL MUNICIPIO DE IGUALA | PARAMUNICIPALES MAYORES | 99.53% | 98.67% | 100.00% | 100.00% | 100.00% |
| INSTITUTO MUNICIPAL DE VIVIENDA DE CHILPANCINGO DE LOS BRAVO GUERRERO. | PARAMUNICIPALES MAYORES | 0.00% | 0.00% | 0.00% | 0.00% | 0.00% |
| SERVICIOS MUNICIPALES DE AGUA POTABLE Y ALCANTARILLADO DE TIXTLA GRO. | PARAMUNICIPALES MAYORES | 76.40% | 88.70% | 93.46% | 70.80% | 50.00% |
| SISTEMA MUNICIPAL DE ACAPULCO DE JUAREZ DIF | PARAMUNICIPALES MAYORES | 83.80% | 79.23% | 78.18% | 77.14% | 100.00% |
| COMISION DE AGUA POTABLE Y ALCANTARILLADO DEL MUNICIPIO DE BUENAVISTA DE CUELLAR | PARAMUNICIPALES MENORES | 0.00% | 0.00% | 0.00% | 0.00% | 0.00% |

| NOMBRE DEL ENTE PÚBLICO | CLASIFICACIÓN DEL ENTE EN SEVAC | RESULTADO GLOBAL | A. REGISTROS CONTABLES | B. REGISTROS PRESUPUESTALES | C. REGISTROS ADMINISTRATIVOS | D. TRANSPARENCIA |
|---|---------------------------------|------------------|------------------------|-----------------------------|------------------------------|------------------|
| SECRETARÍA DE FINANZAS PÚBLICAS DEL GOBIERNO DEL ESTADO DE HIDALGO | PODER EJECUTIVO ESTATAL | 99.65% | 99.00% | 100.00% | 100.00% | 100.00% |
| COMISIÓN DE DERECHOS HUMANOS DEL ESTADO DE HIDALGO | PODERES Y AUTÓNOMOS | 100.00% | 100.00% | 100.00% | 100.00% | 100.00% |
| CONGRESO DEL ESTADO LIBRE Y SOBERANO DE HIDALGO | PODERES Y AUTÓNOMOS | 99.63% | 99.39% | 100.00% | 99.23% | 100.00% |
| INSTITUTO DE TRANSPARENCIA ACCESO A LA INFORMACIÓN PÚBLICA GUBERNAMENTAL Y PROTECCIÓN DE DATOS PERSONALES DEL ESTADO DE HIDALGO | PODERES Y AUTÓNOMOS | 98.94% | 96.96% | 100.00% | 100.00% | 100.00% |
| INSTITUTO ESTATAL ELECTORAL | PODERES Y AUTÓNOMOS | 98.16% | 94.74% | 100.00% | 100.00% | 100.00% |
| PODER JUDICIAL DEL ESTADO DE HIDALGO | PODERES Y AUTÓNOMOS | 99.36% | 98.17% | 100.00% | 100.00% | 100.00% |
| TRIBUNAL ELECTORAL DEL ESTADO DE HIDALGO | PODERES Y AUTÓNOMOS | 100.00% | 100.00% | 100.00% | 100.00% | 100.00% |
| UNIVERSIDAD AUTÓNOMA DEL ESTADO DE HIDALGO | PODERES Y AUTÓNOMOS | 99.23% | 100.00% | 100.00% | 96.15% | 100.00% |
| ADMINISTRADORA DEL TEATRO DE LA CIUDAD SAN FRANCISCO Y DEL PARQUE DAVID BEN CURIÓN | PARAESTATALES | 72.69% | 100.00% | 100.00% | 88.46% | 0.00% |
| AGENCIA DE DESARROLLO VALLE DE PLATA | PARAESTATALES | 100.00% | 100.00% | 100.00% | 100.00% | 100.00% |
| BACHILLERATO DEL ESTADO DE HIDALGO | PARAESTATALES | 100.00% | 100.00% | 100.00% | 100.00% | 100.00% |
| CENTRO DE JUSTICIA PARA MUJERES DEL ESTADO DE HIDALGO | PARAESTATALES | 100.00% | 100.00% | 100.00% | 100.00% | 100.00% |
| CENTRO ESTATAL DE MAQUINARIA PARA EL DESARROLLO | PARAESTATALES | 100.00% | 100.00% | 100.00% | 100.00% | 100.00% |
| CIUDAD DE LAS MUJERES | PARAESTATALES | 97.73% | 94.39% | 100.00% | 98.46% | 100.00% |
| COLEGIO DE BACHILLERES DEL ESTADO DE HIDALGO | PARAESTATALES | 99.23% | 100.00% | 100.00% | 96.15% | 100.00% |
| COLEGIO DE EDUCACIÓN PROFESIONAL TÉCNICA DEL ESTADO DE HIDALGO | PARAESTATALES | 99.69% | 100.00% | 100.00% | 98.46% | 100.00% |
| COLEGIO DE ESTUDIOS CIENTÍFICOS Y TECNOLÓGICOS DEL ESTADO DE HIDALGO | PARAESTATALES | 99.23% | 100.00% | 100.00% | 96.15% | 100.00% |
| COMISIÓN DE AGUA Y ALCANTARILLADO DE SISTEMAS INTERMUNICIPALES | PARAESTATALES | 100.00% | 100.00% | 100.00% | 100.00% | 100.00% |
| COMISIÓN DE AGUA Y ALCANTARILLADO DEL SISTEMA VALLE DEL MEZQUITAL | PARAESTATALES | 86.72% | 78.70% | 100.00% | 70.88% | 100.00% |
| COMISIÓN ESTATAL DE VIVIENDA | PARAESTATALES | 97.95% | 96.35% | 100.00% | 96.15% | 100.00% |
| COMISIÓN ESTATAL DEL AGUA Y ALCANTARILLADO | PARAESTATALES | 100.00% | 100.00% | 100.00% | 100.00% | 100.00% |
| COMISIÓN ESTATAL PARA EL DESARROLLO SOSTENIBLE DE LOS PUEBLOS INDÍGENAS | PARAESTATALES | 99.43% | 100.00% | 100.00% | 97.14% | 100.00% |
| CONSEJO DE CIENCIA TECNOLOGÍA E INNOVACIÓN DE HIDALGO | PARAESTATALES | 100.00% | 100.00% | 100.00% | 100.00% | 100.00% |
| CONSEJO ESTATAL PARA LA CULTURA Y LAS ARTES DE HIDALGO | PARAESTATALES | 80.57% | 90.87% | 100.00% | 81.32% | 50.00% |
| CONSEJO HIDALGUENSE DEL CAFÉ | PARAESTATALES | 100.00% | 100.00% | 100.00% | 100.00% | 100.00% |
| CONSEJO RECTOR DE PACHUCA CIUDAD DEL CONOCIMIENTO Y LA CULTURA | PARAESTATALES | 100.00% | 100.00% | 100.00% | 100.00% | 100.00% |
| CORPORACIÓN DE FOMENTO DE INFRAESTRUCTURA INDUSTRIAL | PARAESTATALES | 100.00% | 100.00% | 100.00% | 100.00% | 100.00% |
| CORPORACIÓN INTERNACIONAL HIDALGO | PARAESTATALES | 100.00% | 100.00% | 100.00% | 100.00% | 100.00% |
| EL COLEGIO DEL ESTADO DE HIDALGO | PARAESTATALES | 100.00% | 100.00% | 100.00% | 100.00% | 100.00% |
| ESCUELA DE MÚSICA DEL ESTADO DE HIDALGO | PARAESTATALES | 100.00% | 100.00% | 100.00% | 100.00% | 100.00% |
| INSTITUTO CATASTRAL DEL ESTADO DE HIDALGO | PARAESTATALES | 95.05% | 96.96% | 100.00% | 93.08% | 90.00% |
| INSTITUTO DE CAPACITACIÓN PARA EL TRABAJO DEL ESTADO DE HIDALGO | PARAESTATALES | 100.00% | 100.00% | 100.00% | 100.00% | 100.00% |
| INSTITUTO DE VIVIENDA DESARROLLO URBANO Y ASENTAMIENTOS HUMANOS DEL ESTADO DE HIDALGO | PARAESTATALES | 98.17% | 96.96% | 100.00% | 96.15% | 100.00% |
| INSTITUTO HIDALGUENSE DE COMPETITIVIDAD EMPRESARIAL | PARAESTATALES | 99.23% | 100.00% | 100.00% | 96.15% | 100.00% |
| INSTITUTO HIDALGUENSE DE EDUCACIÓN | PARAESTATALES | 100.00% | 100.00% | 100.00% | 100.00% | 100.00% |
| INSTITUTO HIDALGUENSE DE EDUCACIÓN PARA ADULTOS | PARAESTATALES | 97.71% | 100.00% | 88.57% | 100.00% | 100.00% |
| INSTITUTO HIDALGUENSE DE FINANCIAMIENTO A LA EDUCACIÓN SUPERIOR | PARAESTATALES | 100.00% | 100.00% | 100.00% | 100.00% | 100.00% |
| INSTITUTO HIDALGUENSE DE LA INFRAESTRUCTURA FÍSICA EDUCATIVA | PARAESTATALES | 98.81% | 98.78% | 100.00% | 96.15% | 100.00% |
| INSTITUTO HIDALGUENSE DE LA JUVENTUD | PARAESTATALES | 93.09% | 100.00% | 92.00% | 98.46% | 80.00% |
| INSTITUTO HIDALGUENSE DE LAS MUJERES | PARAESTATALES | 100.00% | 100.00% | 100.00% | 100.00% | 100.00% |
| INSTITUTO HIDALGUENSE DEL DEPORTE | PARAESTATALES | 100.00% | 100.00% | 100.00% | 100.00% | 100.00% |
| INSTITUTO HIDALGUENSE PARA EL DESARROLLO MUNICIPAL | PARAESTATALES | 100.00% | 100.00% | 100.00% | 100.00% | 100.00% |

| NOMBRE DEL ENTE PÚBLICO | CLASIFICACIÓN DEL ENTE EN SEVAC | RESULTADO GLOBAL | A. REGISTROS CONTABLES | B. REGISTROS PRESUPUESTALES | C. REGISTROS ADMINISTRATIVOS | D. TRANSPARENCIA |
|---|---------------------------------|------------------|------------------------|-----------------------------|------------------------------|------------------|
| INSTITUTO PARA LA ATENCIÓN DE LAS Y LOS ADULTOS MAYORES DEL ESTADO DE HIDALGO | PARAESTATALES | 100.00% | 100.00% | 100.00% | 100.00% | 100.00% |
| INSTITUTO TECNOLÓGICO SUPERIOR DE HUICHAPAN | PARAESTATALES | 98.51% | 95.74% | 100.00% | 100.00% | 100.00% |
| INSTITUTO TECNOLÓGICO SUPERIOR DEL OCCIDENTE DEL ESTADO DE HIDALGO | PARAESTATALES | 100.00% | 100.00% | 100.00% | 100.00% | 100.00% |
| INSTITUTO TECNOLÓGICO SUPERIOR DEL ORIENTE DEL ESTADO DE HIDALGO | PARAESTATALES | 86.13% | 81.13% | 97.71% | 65.93% | 100.00% |
| MUSEO INTERACTIVO PARA LA NIÑEZ Y LA JUVENTUD HIDALGUENSE EL REHILETE | PARAESTATALES | 100.00% | 100.00% | 100.00% | 100.00% | 100.00% |
| OPERADORA DE EVENTOS DEL ESTADO DE HIDALGO | PARAESTATALES | 100.00% | 100.00% | 100.00% | 100.00% | 100.00% |
| POLICÍA INDUSTRIAL BANCARIA DEL ESTADO DE HIDALGO | PARAESTATALES | 98.94% | 96.96% | 100.00% | 100.00% | 100.00% |
| RADIO Y TELEVISIÓN DE HIDALGO | PARAESTATALES | 60.90% | 79.17% | 56.21% | 47.25% | 50.00% |
| RÉGIMEN ESTATAL DE PROTECCIÓN SOCIAL EN SALUD DEL ESTADO DE HIDALGO | PARAESTATALES | 100.00% | 100.00% | 100.00% | 100.00% | 100.00% |
| SECRETARÍA TÉCNICA DEL SISTEMA ESTATAL ANTICORRUPCIÓN DE HIDALGO | PARAESTATALES | 68.59% | 91.96% | 94.55% | 87.47% | 0.00% |
| SERVICIOS DE SALUD DE HIDALGO | PARAESTATALES | 100.00% | 100.00% | 100.00% | 100.00% | 100.00% |
| SISTEMA DE TRANSPORTE CONVENCIONAL DE HIDALGO | PARAESTATALES | 100.00% | 100.00% | 100.00% | 100.00% | 100.00% |
| SISTEMA INTEGRADO DE TRANSPORTE MASIVO DE HIDALGO | PARAESTATALES | 100.00% | 100.00% | 100.00% | 100.00% | 100.00% |
| SISTEMA PARA EL DESARROLLO INTEGRAL DE LA FAMILIA DEL ESTADO DE HIDALGO | PARAESTATALES | 84.05% | 90.13% | 100.00% | 100.00% | 50.00% |
| UNIVERSIDAD INTERCULTURAL DEL ESTADO DE HIDALGO | PARAESTATALES | 100.00% | 100.00% | 100.00% | 100.00% | 100.00% |
| UNIVERSIDAD POLITÉCNICA DE FRANCISCO I. MADERO | PARAESTATALES | 100.00% | 100.00% | 100.00% | 100.00% | 100.00% |
| UNIVERSIDAD POLITÉCNICA DE HUEJUTLA | PARAESTATALES | 95.00% | 100.00% | 100.00% | 100.00% | 80.00% |
| UNIVERSIDAD POLITÉCNICA DE LA ENERGÍA | PARAESTATALES | 35.86% | 66.52% | 0.00% | 25.39% | 30.00% |
| UNIVERSIDAD POLITÉCNICA DE PACHUCA | PARAESTATALES | 100.00% | 100.00% | 100.00% | 100.00% | 100.00% |
| UNIVERSIDAD POLITÉCNICA DE TULANCINGO | PARAESTATALES | 99.42% | 98.78% | 100.00% | 99.23% | 100.00% |
| UNIVERSIDAD POLITÉCNICA METROPOLITANA DE HIDALGO | PARAESTATALES | 100.00% | 100.00% | 100.00% | 100.00% | 100.00% |
| UNIVERSIDAD TECNOLÓGICA DE LA HUASTECA HIDALGUENSE | PARAESTATALES | 99.85% | 100.00% | 100.00% | 99.23% | 100.00% |
| UNIVERSIDAD TECNOLÓGICA DE LA SIERRA HIDALGUENSE | PARAESTATALES | 100.00% | 100.00% | 100.00% | 100.00% | 100.00% |
| UNIVERSIDAD TECNOLÓGICA DE LA ZONA METROPOLITANA DEL VALLE DE MÉXICO | PARAESTATALES | 95.50% | 100.00% | 100.00% | 77.47% | 100.00% |
| UNIVERSIDAD TECNOLÓGICA DE MINERAL DE LA REFORMA | PARAESTATALES | 98.94% | 96.96% | 100.00% | 100.00% | 100.00% |
| UNIVERSIDAD TECNOLÓGICA DE TULA- TEPEJI | PARAESTATALES | 100.00% | 100.00% | 100.00% | 100.00% | 100.00% |
| UNIVERSIDAD TECNOLÓGICA DE TULANCINGO | PARAESTATALES | 97.88% | 94.39% | 100.00% | 99.23% | 100.00% |
| UNIVERSIDAD TECNOLÓGICA DEL VALLE DEL MEZQUITAL | PARAESTATALES | 100.00% | 100.00% | 100.00% | 100.00% | 100.00% |
| UNIVERSIDAD TECNOLÓGICA MINERA DE ZIMAPÁN | PARAESTATALES | 98.57% | 100.00% | 100.00% | 92.86% | 100.00% |
| 13-002 ACAXOCHITLÁN | MUNICIPIOS MAYORES | 84.28% | 73.60% | 98.91% | 79.33% | 91.50% |
| 13-003 ACTOPAN | MUNICIPIOS MAYORES | 74.08% | 48.68% | 100.00% | 67.69% | 94.00% |
| 13-008 APAN | MUNICIPIOS MAYORES | 95.22% | 96.08% | 100.00% | 92.31% | 92.50% |
| 13-010 ATITALAQUIA | MUNICIPIOS MAYORES | 100.00% | 100.00% | 100.00% | 100.00% | 100.00% |
| 13-012 ATOTONILCO EL GRANDE | MUNICIPIOS MAYORES | 69.62% | 45.68% | 100.00% | 59.42% | 87.00% |
| 13-013 ATOTONILCO DE TULA | MUNICIPIOS MAYORES | 100.00% | 100.00% | 100.00% | 100.00% | 100.00% |
| 13-016 CUAUTEPEC DE HINOJOSA | MUNICIPIOS MAYORES | 99.43% | 99.44% | 100.00% | 100.00% | 98.50% |
| 13-023 FRANCISCO I. MADERO | MUNICIPIOS MAYORES | 100.00% | 100.00% | 100.00% | 100.00% | 100.00% |
| 13-027 HUEHUETLA | MUNICIPIOS MAYORES | 97.88% | 95.00% | 100.00% | 100.00% | 98.50% |
| 13-028 HUEJUTLA DE REYES | MUNICIPIOS MAYORES | 92.83% | 88.84% | 100.00% | 93.08% | 92.50% |
| 13-029 HUICHAPAN | MUNICIPIOS MAYORES | 89.03% | 92.08% | 86.91% | 89.81% | 85.83% |
| 13-030 IXMIQUILPAN | MUNICIPIOS MAYORES | 100.00% | 100.00% | 100.00% | 100.00% | 100.00% |
| 13-041 MIXQUIAHUALA DE JUÁREZ | MUNICIPIOS MAYORES | 88.64% | 87.12% | 97.82% | 71.44% | 97.17% |
| 13-046 SAN FELIPE ORIZATLÁN | MUNICIPIOS MAYORES | 83.57% | 75.04% | 100.00% | 61.54% | 100.00% |
| 13-048 PACHUCA DE SOTO | MUNICIPIOS MAYORES | 73.76% | 85.36% | 100.00% | 44.42% | 60.00% |
| 13-051 MINERAL DE LA REFORMA | MUNICIPIOS MAYORES | 100.00% | 100.00% | 100.00% | 100.00% | 100.00% |

| NOMBRE DEL ENTE PÚBLICO | CLASIFICACIÓN DEL ENTE EN SEVAC | RESULTADO GLOBAL | A. REGISTROS CONTABLES | B. REGISTROS PRESUPUESTALES | C. REGISTROS ADMINISTRATIVOS | D. TRANSPARENCIA |
|---|---------------------------------|------------------|------------------------|-----------------------------|------------------------------|------------------|
| 13-052 SAN AGUSTÍN TLAXIACA | MUNICIPIOS MAYORES | 81.57% | 86.24% | 100.00% | 74.42% | 66.00% |
| 13-054 SAN SALVADOR | MUNICIPIOS MAYORES | 100.00% | 100.00% | 100.00% | 100.00% | 100.00% |
| 13-056 SANTIAGO TULANTEPEC DE LUGO GUERRERO | MUNICIPIOS MAYORES | 97.89% | 100.00% | 97.82% | 95.39% | 97.00% |
| 13-059 TECOZAUTLA | MUNICIPIOS MAYORES | 45.73% | 62.67% | 66.86% | 16.73% | 28.33% |
| 13-061 TEPEAPULCO | MUNICIPIOS MAYORES | 75.39% | 70.24% | 82.86% | 68.46% | 82.17% |
| 13-062 TEPEHUACÁN DE GUERRERO | MUNICIPIOS MAYORES | 89.95% | 83.44% | 100.00% | 96.44% | 85.83% |
| 13-063 TEPEJI DEL RÍO DE OCAMPO | MUNICIPIOS MAYORES | 98.85% | 100.00% | 100.00% | 94.23% | 100.00% |
| 13-067 TEZONTEPEC DE ALDAMA | MUNICIPIOS MAYORES | 87.61% | 87.92% | 100.00% | 72.12% | 89.67% |
| 13-069 TIZAYUCA | MUNICIPIOS MAYORES | 100.00% | 100.00% | 100.00% | 100.00% | 100.00% |
| 13-073 TLANCHINOL | MUNICIPIOS MAYORES | 94.68% | 90.60% | 100.00% | 99.23% | 92.50% |
| 13-074 TLAXCOAPAN | MUNICIPIOS MAYORES | 47.73% | 51.52% | 94.44% | 54.04% | 0.00% |
| 13-076 TULA DE ALLENDE | MUNICIPIOS MAYORES | 99.80% | 99.44% | 100.00% | 100.00% | 100.00% |
| 13-077 TULANCINGO DE BRAVO | MUNICIPIOS MAYORES | 96.28% | 89.36% | 100.00% | 100.00% | 100.00% |
| 13-081 ZACUALTIPÁN DE ÁNGELES | MUNICIPIOS MAYORES | 100.00% | 100.00% | 100.00% | 100.00% | 100.00% |
| 13-083 ZEMPOALA | MUNICIPIOS MAYORES | 94.45% | 89.50% | 100.00% | 100.00% | 92.50% |
| 13-084 ZIMAPÁN | MUNICIPIOS MAYORES | 89.30% | 88.67% | 100.00% | 75.50% | 92.67% |
| 13-001 ACATLÁN | MUNICIPIOS MENORES | 64.11% | 57.28% | 82.00% | 54.14% | 67.33% |
| 13-004 AGUA BLANCA DE ITURBIDE | MUNICIPIOS MENORES | 98.25% | 95.00% | 100.00% | 100.00% | 100.00% |
| 13-005 AJACUBA | MUNICIPIOS MENORES | 90.88% | 87.40% | 97.00% | 90.29% | 91.33% |
| 13-006 ALFAJAYUCAN | MUNICIPIOS MENORES | 97.73% | 93.52% | 100.00% | 100.00% | 100.00% |
| 13-007 ALMOLOYA | MUNICIPIOS MENORES | 99.75% | 100.00% | 100.00% | 98.75% | 100.00% |
| 13-009 EL ARENAL | MUNICIPIOS MENORES | 81.29% | 78.96% | 97.00% | 67.50% | 83.00% |
| 13-011 ATLAPEXCO | MUNICIPIOS MENORES | 85.05% | 85.24% | 88.00% | 66.64% | 97.17% |
| 13-014 CALNALI | MUNICIPIOS MENORES | 91.38% | 92.64% | 100.00% | 79.17% | 92.50% |
| 13-015 CARDONAL | MUNICIPIOS MENORES | 95.09% | 94.00% | 94.00% | 91.93% | 100.00% |
| 13-017 CHAPANTONGO | MUNICIPIOS MENORES | 95.96% | 91.48% | 100.00% | 98.46% | 97.00% |
| 13-018 CHAPULHUACÁN | MUNICIPIOS MENORES | 100.00% | 100.00% | 100.00% | 100.00% | 100.00% |
| 13-019 CHILCUAUTLA | MUNICIPIOS MENORES | 100.00% | 100.00% | 100.00% | 100.00% | 100.00% |
| 13-020 ELOXOCHTLÁN | MUNICIPIOS MENORES | 100.00% | 100.00% | 100.00% | 100.00% | 100.00% |
| 13-021 EMILIANO ZAPATA | MUNICIPIOS MENORES | 74.43% | 78.64% | 100.00% | 36.64% | 78.33% |
| 13-022 EPAZOYUCAN | MUNICIPIOS MENORES | 98.25% | 97.20% | 100.00% | 96.15% | 100.00% |
| 13-024 HUASCA DE OCAMPO | MUNICIPIOS MENORES | 90.74% | 96.08% | 100.00% | 73.65% | 89.50% |
| 13-025 HUAUTLA | MUNICIPIOS MENORES | 96.71% | 96.76% | 100.00% | 89.23% | 100.00% |
| 13-026 HUAZALINGO | MUNICIPIOS MENORES | 99.50% | 99.44% | 100.00% | 98.46% | 100.00% |
| 13-031 JACALA DE LEDEZMA | MUNICIPIOS MENORES | 94.95% | 90.84% | 100.00% | 90.77% | 100.00% |
| 13-032 JALTOCÁN | MUNICIPIOS MENORES | 75.30% | 88.28% | 85.00% | 74.52% | 50.00% |
| 13-033 JUÁREZ HIDALGO | MUNICIPIOS MENORES | 100.00% | 100.00% | 100.00% | 100.00% | 100.00% |
| 13-034 LOLOTLA | MUNICIPIOS MENORES | 83.99% | 87.47% | 100.00% | 51.25% | 92.50% |
| 13-035 METEPEC | MUNICIPIOS MENORES | 100.00% | 100.00% | 100.00% | 100.00% | 100.00% |
| 13-036 SAN AGUSTÍN METZQUITILÁN | MUNICIPIOS MENORES | 99.30% | 98.00% | 100.00% | 100.00% | 100.00% |
| 13-037 METZTITLÁN | MUNICIPIOS MENORES | 96.99% | 91.84% | 100.00% | 99.23% | 100.00% |
| 13-038 MINERAL DEL CHICO | MUNICIPIOS MENORES | 89.50% | 77.04% | 100.00% | 87.69% | 100.00% |
| 13-039 MINERAL DEL MONTE | MUNICIPIOS MENORES | 92.05% | 86.00% | 100.00% | 91.83% | 94.33% |
| 13-040 LA MISIÓN | MUNICIPIOS MENORES | 70.86% | 89.40% | 100.00% | 88.46% | 7.50% |
| 13-042 MOLANGO DE ESCAMILLA | MUNICIPIOS MENORES | 67.55% | 58.64% | 94.00% | 72.79% | 54.67% |

| NOMBRE DEL ENTE PÚBLICO | CLASIFICACIÓN DEL ENTE EN SEVAC | RESULTADO GLOBAL | A. REGISTROS CONTABLES | B. REGISTROS PRESUPUESTALES | C. REGISTROS ADMINISTRATIVOS | D. TRANSPARENCIA |
|---|---------------------------------|------------------|------------------------|-----------------------------|------------------------------|------------------|
| 13-043 NICOLÁS FLORES | MUNICIPIOS MENORES | 85.88% | 82.08% | 100.00% | 74.90% | 88.67% |
| 13-044 NOPALA DE VILLAGRÁN | MUNICIPIOS MENORES | 100.00% | 100.00% | 100.00% | 100.00% | 100.00% |
| 13-045 OMITLÁN DE JUÁREZ | MUNICIPIOS MENORES | 92.77% | 80.40% | 100.00% | 100.00% | 98.50% |
| 13-047 PACULA | MUNICIPIOS MENORES | 95.86% | 94.40% | 100.00% | 98.46% | 92.50% |
| 13-049 PISAFLORES | MUNICIPIOS MENORES | 100.00% | 100.00% | 100.00% | 100.00% | 100.00% |
| 13-050 PROGRESO DE OBREGÓN | MUNICIPIOS MENORES | 85.53% | 100.00% | 100.00% | 98.46% | 43.33% |
| 13-053 SAN BARTOLO TUTOTEPEC | MUNICIPIOS MENORES | 91.58% | 88.84% | 100.00% | 77.40% | 100.00% |
| 13-055 SANTIAGO DE ANAYA | MUNICIPIOS MENORES | 96.57% | 99.00% | 100.00% | 84.62% | 100.00% |
| 13-057 SINGUILUCAN | MUNICIPIOS MENORES | 32.07% | 14.72% | 76.00% | 25.67% | 26.33% |
| 13-058 TASQUILLO | MUNICIPIOS MENORES | 100.00% | 100.00% | 100.00% | 100.00% | 100.00% |
| 13-060 TENANGO DE DORÍA | MUNICIPIOS MENORES | 73.11% | 62.04% | 100.00% | 80.29% | 61.33% |
| 13-064 TEPETILÁN | MUNICIPIOS MENORES | 93.37% | 100.00% | 100.00% | 66.83% | 100.00% |
| 13-065 TETEPANGO | MUNICIPIOS MENORES | 91.42% | 84.67% | 100.00% | 85.80% | 98.50% |
| 13-066 VILLA DE TEZONTEPEC | MUNICIPIOS MENORES | 100.00% | 100.00% | 100.00% | 100.00% | 100.00% |
| 13-068 TIANGUISTENGO | MUNICIPIOS MENORES | 95.74% | 87.83% | 100.00% | 100.00% | 100.00% |
| 13-070 TLAHUELILPAN | MUNICIPIOS MENORES | 100.00% | 100.00% | 100.00% | 100.00% | 100.00% |
| 13-071 TLAHUILTEPA | MUNICIPIOS MENORES | 100.00% | 100.00% | 100.00% | 100.00% | 100.00% |
| 13-072 TLANALAPA | MUNICIPIOS MENORES | 87.96% | 95.20% | 85.00% | 72.60% | 92.50% |
| 13-075 TOLCAYUCA | MUNICIPIOS MENORES | 87.54% | 83.20% | 100.00% | 81.25% | 88.67% |
| 13-078 XOCHIATIPAN | MUNICIPIOS MENORES | 100.00% | 100.00% | 100.00% | 100.00% | 100.00% |
| 13-079 XOCHICOATLÁN | MUNICIPIOS MENORES | 88.52% | 88.04% | 97.00% | 79.42% | 89.67% |
| 13-080 YAHUALICA | MUNICIPIOS MENORES | 98.94% | 96.96% | 100.00% | 100.00% | 100.00% |
| 13-082 ZAPOTLÁN DE JUÁREZ | MUNICIPIOS MENORES | 100.00% | 100.00% | 100.00% | 100.00% | 100.00% |
| COMISIÓN DE AGUA Y ALCANTARILLADO DE TEZONTEPEC DE ALDAMA | PARAMUNICIPALES MAYORES | 74.41% | 88.33% | 69.51% | 85.46% | 50.00% |
| COMISIÓN DE AGUA POTABLE ALCANTARILLADO Y SANEAMIENTO DE CUAUTEPEC DE HINOJOSA | PARAMUNICIPALES MAYORES | 100.00% | 100.00% | 100.00% | 100.00% | 100.00% |
| COMISIÓN DE AGUA POTABLE ALCANTARILLADO Y SANEAMIENTO DE HUEJUTLA DE REYES | PARAMUNICIPALES MAYORES | 91.26% | 80.00% | 100.00% | 91.27% | 100.00% |
| COMISIÓN DE AGUA POTABLE ALCANTARILLADO Y SANEAMIENTO DE SANTA MARÍA NATIVITAS | PARAMUNICIPALES MAYORES | 44.66% | 41.67% | 64.62% | 23.27% | 50.00% |
| COMISIÓN DE AGUA POTABLE ALCANTARILLADO Y SANEAMIENTO DE SANTIAGO TULANTEPEC | PARAMUNICIPALES MAYORES | 96.00% | 98.00% | 100.00% | 96.00% | 90.00% |
| COMISIÓN DE AGUA POTABLE ALCANTARILLADO Y SANEAMIENTO DEL MUNICIPIO DE ATITALAQUIA | PARAMUNICIPALES MAYORES | 99.39% | 98.25% | 100.00% | 100.00% | 100.00% |
| COMISIÓN DE AGUA POTABLE ALCANTARILLADO Y SANEAMIENTO DEL MUNICIPIO DE ATOTONILCO DE TULA | PARAMUNICIPALES MAYORES | 97.60% | 95.00% | 96.73% | 100.00% | 100.00% |
| COMISIÓN DE AGUA POTABLE ALCANTARILLADO Y SANEAMIENTO DEL MUNICIPIO DE HUICHAPAN | PARAMUNICIPALES MAYORES | 100.00% | 100.00% | 100.00% | 100.00% | 100.00% |
| COMISIÓN DE AGUA POTABLE ALCANTARILLADO Y SANEAMIENTO DEL MUNICIPIO DE IXMIQUILPAN | PARAMUNICIPALES MAYORES | 100.00% | 100.00% | 100.00% | 100.00% | 100.00% |
| COMISIÓN DE AGUA POTABLE ALCANTARILLADO Y SANEAMIENTO DEL MUNICIPIO DE SAN AGUSTÍN TLAXIACA | PARAMUNICIPALES MAYORES | 100.00% | 100.00% | 100.00% | 100.00% | 100.00% |
| COMISIÓN DE AGUA POTABLE ALCANTARILLADO Y SANEAMIENTO DEL MUNICIPIO DE TECOZAUTLA | PARAMUNICIPALES MAYORES | 100.00% | 100.00% | 100.00% | 100.00% | 100.00% |
| COMISIÓN DE AGUA POTABLE ALCANTARILLADO Y SANEAMIENTO DEL MUNICIPIO DE ZIMAPAN | PARAMUNICIPALES MAYORES | 98.66% | 98.67% | 100.00% | 95.64% | 100.00% |
| COMISIÓN DE AGUA POTABLE Y ALCANTARILLADO DEL MUNICIPIO DE APAN | PARAMUNICIPALES MAYORES | 70.23% | 80.67% | 80.00% | 80.00% | 40.00% |
| COMISIÓN DE AGUA POTABLE Y ALCANTARILLADO DEL MUNICIPIO DE MIXQUIAHUALA DE JUÁREZ | PARAMUNICIPALES MAYORES | 95.92% | 88.33% | 100.00% | 100.00% | 100.00% |

| NOMBRE DEL ENTE PÚBLICO | CLASIFICACIÓN DEL ENTE EN SEVAC | RESULTADO GLOBAL | A. REGISTROS CONTABLES | B. REGISTROS PRESUPUESTALES | C. REGISTROS ADMINISTRATIVOS | D. TRANSPARENCIA |
|--|---------------------------------|------------------|------------------------|-----------------------------|------------------------------|------------------|
| COMISIÓN DE AGUA Y ALCANTARILLADO DEL MUNICIPIO DE ACTOPAN | PARAMUNICIPALES MAYORES | 93.31% | 99.33% | 100.00% | 92.73% | 80.00% |
| COMISIÓN DE AGUA Y ALCANTARILLADO DEL MUNICIPIO DE SAN SALVADOR | PARAMUNICIPALES MAYORES | 100.00% | 100.00% | 100.00% | 100.00% | 100.00% |
| COMISIÓN DE AGUA Y ALCANTARILLADO DEL MUNICIPIO DE TEPEJI DEL RÍO DE OCAMPO | PARAMUNICIPALES MAYORES | 27.67% | 21.00% | 0.00% | 39.09% | 50.00% |
| COMISIÓN DE AGUA Y ALCANTARILLADO DEL MUNICIPIO DE TIZAYUCA | PARAMUNICIPALES MAYORES | 99.78% | 100.00% | 98.91% | 100.00% | 100.00% |
| COMISIÓN DE AGUA Y ALCANTARILLADO DEL MUNICIPIO DE TULA DE ALLENDE | PARAMUNICIPALES MAYORES | 100.00% | 100.00% | 100.00% | 100.00% | 100.00% |
| COMISIÓN DE AGUA Y ALCANTARILLADO DEL MUNICIPIO DE TULANCINGO DE BRAVO | PARAMUNICIPALES MAYORES | 97.67% | 93.33% | 100.00% | 100.00% | 100.00% |
| COMISIÓN DE AGUA Y SANEAMIENTO DEL MUNICIPIO DE TLAXCOAPAN | PARAMUNICIPALES MAYORES | 100.00% | 100.00% | 100.00% | 100.00% | 100.00% |
| INSTITUTO MUNICIPAL DE DESARROLLO URBANO Y VIVIENDA DE TIZAYUCA | PARAMUNICIPALES MAYORES | 97.84% | 94.67% | 100.00% | 98.55% | 100.00% |
| INSTITUTO MUNICIPAL DE INVESTIGACIÓN Y PLANEACIÓN DE PACHUCA DE SOTO | PARAMUNICIPALES MAYORES | 98.25% | 95.00% | 100.00% | 100.00% | 100.00% |
| INSTITUTO MUNICIPAL DE LA JUVENTUD DE MINERAL DE LA REFORMA | PARAMUNICIPALES MAYORES | 0.00% | 0.00% | 0.00% | 0.00% | 0.00% |
| INSTITUTO MUNICIPAL DE LAS MUJERES DE PACHUCA DE SOTO | PARAMUNICIPALES MAYORES | 100.00% | 100.00% | 100.00% | 100.00% | 100.00% |
| INSTITUTO MUNICIPAL DEL DEPORTE DEL MUNICIPIO DE PACHUCA DE SOTO | PARAMUNICIPALES MAYORES | 100.00% | 100.00% | 100.00% | 100.00% | 100.00% |
| INSTITUTO MUNICIPAL PARA LA CULTURA DE PACHUCA | PARAMUNICIPALES MAYORES | 100.00% | 100.00% | 100.00% | 100.00% | 100.00% |
| INSTITUTO MUNICIPAL PARA LA JUVENTUD DEL MUNICIPIO DE PACHUCA DE SOTO | PARAMUNICIPALES MAYORES | 97.96% | 94.17% | 100.00% | 100.00% | 100.00% |
| INSTITUTO MUNICIPAL PARA LA PREVENCIÓN DE ADICCIONES DEL MUNICIPIO DE PACHUCA DE SOTO | PARAMUNICIPALES MAYORES | 99.65% | 99.00% | 100.00% | 100.00% | 100.00% |
| PRIMERA UNIDAD DE RESCATE REHABILITACIÓN Y REUBICACIÓN DE FAUNA SILVESTRE ENDÉMICA Y EXÓTICA DE MÉXICO | PARAMUNICIPALES MAYORES | 99.01% | 98.00% | 100.00% | 98.55% | 100.00% |
| SISTEMA MUNICIPAL PARA EL DESARROLLO INTEGRAL DE LA FAMILIA DE IXMIQUILPAN | PARAMUNICIPALES MAYORES | 13.62% | 4.00% | 11.12% | 0.00% | 40.00% |
| SISTEMA MUNICIPAL PARA EL DESARROLLO INTEGRAL DE LA FAMILIA DE SAN SALVADOR | PARAMUNICIPALES MAYORES | 100.00% | 100.00% | 100.00% | 100.00% | 100.00% |
| SISTEMA MUNICIPAL PARA EL DESARROLLO INTEGRAL DE LA FAMILIA DE TLAXCOAPAN | PARAMUNICIPALES MAYORES | 72.16% | 95.00% | 94.55% | 100.00% | 0.00% |
| SISTEMA MUNICIPAL PARA EL DESARROLLO INTEGRAL DE LA FAMILIA DE TULA DE ALLENDE | PARAMUNICIPALES MAYORES | 100.00% | 100.00% | 100.00% | 100.00% | 100.00% |
| SISTEMA MUNICIPAL PARA EL DESARROLLO INTEGRAL DE LA FAMILIA DE TULANCINGO DE BRAVO | PARAMUNICIPALES MAYORES | 98.83% | 96.67% | 100.00% | 100.00% | 100.00% |
| SISTEMA MUNICIPAL PARA EL DESARROLLO INTEGRAL DE LA FAMILIA DE ZEMPOALA | PARAMUNICIPALES MAYORES | 100.00% | 100.00% | 100.00% | 100.00% | 100.00% |
| SISTEMA MUNICIPAL PARA EL DESARROLLO INTEGRAL DE LA FAMILIA DEL MUNICIPIO DE HUICHAPAN | PARAMUNICIPALES MAYORES | 92.48% | 82.67% | 100.00% | 92.73% | 100.00% |
| SISTEMA MUNICIPAL PARA EL DESARROLLO INTEGRAL DE LA FAMILIA DEL MUNICIPIO DE MINERAL DE LA REFORMA | PARAMUNICIPALES MAYORES | 95.00% | 100.00% | 100.00% | 100.00% | 80.00% |
| SISTEMA PARA EL DESARROLLO INTEGRAL DE LA FAMILIA DEL MUNICIPIO DE PACHUCA DE SOTO | PARAMUNICIPALES MAYORES | 100.00% | 100.00% | 100.00% | 100.00% | 100.00% |
| COMISIÓN DE AGUA DE ALMOLOYA | PARAMUNICIPALES MENORES | 100.00% | 100.00% | 100.00% | 100.00% | 100.00% |
| COMISIÓN DE AGUA DEL MUNICIPIO DE HUASCA DE OCAMPO | PARAMUNICIPALES MENORES | 87.80% | 90.67% | 90.50% | 89.82% | 80.00% |
| COMISIÓN DE AGUA POTABLE ALCANTARILLADO Y SANEAMIENTO DEL MUNICIPIO DE CALNALI | PARAMUNICIPALES MENORES | 100.00% | 100.00% | 100.00% | 100.00% | 100.00% |
| COMISIÓN DE AGUA POTABLE ALCANTARILLADO Y SANEAMIENTO DEL MUNICIPIO DE HUAUTLA | PARAMUNICIPALES MENORES | 99.65% | 99.00% | 100.00% | 100.00% | 100.00% |
| COMISIÓN DE AGUA POTABLE ALCANTARILLADO Y SANEAMIENTO DEL MUNICIPIO DE JACALA DE LEDEZMA | PARAMUNICIPALES MENORES | 100.00% | 100.00% | 100.00% | 100.00% | 100.00% |
| COMISIÓN DE AGUA POTABLE ALCANTARILLADO Y SANEAMIENTO DEL MUNICIPIO DE NOPALA DE VILLAGRÁN | PARAMUNICIPALES MENORES | 100.00% | 100.00% | 100.00% | 100.00% | 100.00% |
| COMISIÓN DE AGUA POTABLE ALCANTARILLADO Y SANEAMIENTO DEL MUNICIPIO DE SANTIAGO DE ANAYA | PARAMUNICIPALES MENORES | 100.00% | 100.00% | 100.00% | 100.00% | 100.00% |
| COMISIÓN DE AGUA Y ALCANTARILLADO DEL MUNICIPIO DE ALFAJAYUCAN | PARAMUNICIPALES MENORES | 100.00% | 100.00% | 100.00% | 100.00% | 100.00% |
| COMISIÓN DE AGUA Y ALCANTARILLADO DEL MUNICIPIO DE EL CARDONAL | PARAMUNICIPALES MENORES | 100.00% | 100.00% | 100.00% | 100.00% | 100.00% |
| COMISIÓN DE AGUA Y ALCANTARILLADO DEL MUNICIPIO DE PROGRESO DE ÁLVARO OBREGÓN | PARAMUNICIPALES MENORES | 86.04% | 92.00% | 100.00% | 94.18% | 60.00% |
| COMISIÓN DE AGUA Y SANEAMIENTO DEL MUNICIPIO DE AJACUBA | PARAMUNICIPALES MENORES | 99.77% | 99.33% | 100.00% | 100.00% | 100.00% |



RESULTADOS DEL PERIODO 4 DE 2018
HIDALGO

| NOMBRE DEL ENTE PÚBLICO | CLASIFICACIÓN DEL ENTE EN SEVAC | RESULTADO GLOBAL | A. REGISTROS CONTABLES | B. REGISTROS PRESUPUESTALES | C. REGISTROS ADMINISTRATIVOS | D. TRANSPARENCIA |
|--|---------------------------------|------------------|------------------------|-----------------------------|------------------------------|------------------|
| COMISIÓN DE AGUA Y SANEAMIENTO DEL MUNICIPIO DE TLAHUELILPAN | PARAMUNICIPALES MENORES | 100.00% | 100.00% | 100.00% | 100.00% | 100.00% |
| SISTEMA DE AGUA POTABLE CHAPANTONGO S.A.P | PARAMUNICIPALES MENORES | 99.71% | 100.00% | 100.00% | 98.55% | 100.00% |
| SISTEMA MUNICIPAL PARA EL DESARROLLO INTEGRAL DE LA FAMILIA DE CALNALI | PARAMUNICIPALES MENORES | 64.28% | 94.00% | 86.00% | 70.91% | 0.00% |
| SISTEMA MUNICIPAL PARA EL DESARROLLO INTEGRAL DE LA FAMILIA DE CARDONAL | PARAMUNICIPALES MENORES | 100.00% | 100.00% | 100.00% | 100.00% | 100.00% |
| SISTEMA MUNICIPAL PARA EL DESARROLLO INTEGRAL DE LA FAMILIA DE HUAZALINGO | PARAMUNICIPALES MENORES | 100.00% | 100.00% | 100.00% | 100.00% | 100.00% |
| SISTEMA MUNICIPAL PARA EL DESARROLLO INTEGRAL PARA LA FAMILIA DE ALMOLOYA | PARAMUNICIPALES MENORES | 98.10% | 98.00% | 94.00% | 100.00% | 100.00% |
| SISTEMA PARA EL DESARROLLO INTEGRAL DE LA FAMILIA DEL MUNICIPIO DE JACALA DE LEDEZMA | PARAMUNICIPALES MENORES | 100.00% | 100.00% | 100.00% | 100.00% | 100.00% |

| NOMBRE DEL ENTE PÚBLICO | CLASIFICACIÓN DEL ENTE EN SEVAC | RESULTADO GLOBAL | A. REGISTROS CONTABLES | B. REGISTROS PRESUPUESTALES | C. REGISTROS ADMINISTRATIVOS | D. TRANSPARENCIA |
|---|---------------------------------|------------------|------------------------|-----------------------------|------------------------------|------------------|
| PODER EJECUTIVO DEL ESTADO DE JALISCO | PODER EJECUTIVO ESTATAL | 96.67% | 90.48% | 100.00% | 100.00% | 100.00% |
| AUDITORÍA SUPERIOR DEL ESTADO DE JALISCO | PODERES Y AUTÓNOMOS | 100.00% | 100.00% | 100.00% | 100.00% | 100.00% |
| COMISIÓN ESTATAL DE DERECHOS HUMANOS DE JALISCO | PODERES Y AUTÓNOMOS | 100.00% | 100.00% | 100.00% | 100.00% | 100.00% |
| CONGRESO DEL ESTADO DE JALISCO | PODERES Y AUTÓNOMOS | 98.86% | 100.00% | 94.29% | 100.00% | 100.00% |
| CONSEJO DE LA JUDICATURA DEL ESTADO DE JALISCO | PODERES Y AUTÓNOMOS | 40.28% | 24.09% | 85.56% | 11.21% | 50.00% |
| INSTITUTO DE JUSTICIA ALTERNATIVA DEL ESTADO DE JALISCO | PODERES Y AUTÓNOMOS | 100.00% | 100.00% | 100.00% | 100.00% | 100.00% |
| INSTITUTO DE TRANSPARENCIA INFORMACIÓN PÚBLICA Y PROTECCIÓN DE DATOS PERSONALES DEL ESTADO DE JALISCO | PODERES Y AUTÓNOMOS | 100.00% | 100.00% | 100.00% | 100.00% | 100.00% |
| INSTITUTO ELECTORAL Y DE PARTICIPACIÓN CIUDADANA DEL ESTADO DE JALISCO | PODERES Y AUTÓNOMOS | 98.25% | 99.39% | 100.00% | 92.31% | 100.00% |
| SUPREMO TRIBUNAL DE JUSTICIA DEL ESTADO DE JALISCO | PODERES Y AUTÓNOMOS | 0.00% | 0.00% | 0.00% | 0.00% | 0.00% |
| TRIBUNAL DE JUSTICIA ADMINISTRATIVA DEL ESTADO DE JALISCO | PODERES Y AUTÓNOMOS | 55.02% | 64.78% | 70.55% | 28.68% | 50.00% |
| TRIBUNAL ELECTORAL DEL ESTADO DE JALISCO | PODERES Y AUTÓNOMOS | 84.13% | 82.61% | 52.62% | 98.46% | 100.00% |
| AGENCIA DE ENERGÍA DEL ESTADO DE JALISCO | PARAESTATALES | 96.88% | 100.00% | 100.00% | 84.40% | 100.00% |
| BOSQUE LA PRIMAVERA | PARAESTATALES | 100.00% | 100.00% | 100.00% | 100.00% | 100.00% |
| COLEGIO DE BACHILLERES DEL ESTADO DE JALISCO | PARAESTATALES | 59.23% | 58.48% | 40.00% | 91.32% | 50.00% |
| COLEGIO DE EDUCACIÓN PROFESIONAL TÉCNICA DEL ESTADO DE JALISCO | PARAESTATALES | 98.60% | 96.00% | 100.00% | 100.00% | 100.00% |
| COLEGIO DE ESTUDIOS CIENTÍFICOS Y TECNOLÓGICOS DEL ESTADO DE JALISCO | PARAESTATALES | 96.73% | 100.00% | 100.00% | 96.15% | 90.00% |
| COMISIÓN DE ARBITRAJE MÉDICO DEL ESTADO DE JALISCO | PARAESTATALES | 73.39% | 95.39% | 100.00% | 100.00% | 0.00% |
| COMISIÓN ESTATAL DEL AGUA | PARAESTATALES | 99.85% | 100.00% | 100.00% | 99.23% | 100.00% |
| COMISIÓN ESTATAL INDÍGENA | PARAESTATALES | 0.64% | 1.83% | 0.00% | 0.00% | 0.00% |
| CONSEJO ESTATAL DE CIENCIA Y TECNOLOGÍA DE JALISCO | PARAESTATALES | 100.00% | 100.00% | 100.00% | 100.00% | 100.00% |
| CONSEJO ESTATAL DE PROMOCIÓN ECONÓMICA | PARAESTATALES | 65.46% | 67.83% | 0.00% | 83.63% | 100.00% |
| CONSEJO ESTATAL DE TRASPLANTES DE ÓRGANOS Y TEJIDOS | PARAESTATALES | 100.00% | 100.00% | 100.00% | 100.00% | 100.00% |
| EL CONSEJO ESTATAL PARA EL FOMENTO DEPORTIVO | PARAESTATALES | 100.00% | 100.00% | 100.00% | 100.00% | 100.00% |
| ESCUELA DE CONSERVACIÓN Y RESTAURACIÓN DE OCCIDENTE | PARAESTATALES | 100.00% | 100.00% | 100.00% | 100.00% | 100.00% |
| FIDEICOMISO CIUDAD CREATIVA DIGITAL | PARAESTATALES | 66.91% | 71.35% | 88.68% | 20.99% | 80.00% |
| FIDEICOMISO PROGRAMA PARA EL DESARROLLO FORESTAL (FIPRODEFO) | PARAESTATALES | 60.54% | 62.26% | 64.62% | 29.12% | 80.00% |
| FONDO JALISCO DE FOMENTO EMPRESARIAL | PARAESTATALES | 64.89% | 72.26% | 98.91% | 36.59% | 50.00% |
| HOGAR CABAÑAS | PARAESTATALES | 84.52% | 92.70% | 100.00% | 85.39% | 60.00% |
| INDUSTRIA JALISCIENSE DE REHABILITACION SOCIAL | PARAESTATALES | 0.00% | 0.00% | 0.00% | 0.00% | 0.00% |
| INSTITUTO CULTURAL CABAÑAS | PARAESTATALES | 100.00% | 100.00% | 100.00% | 100.00% | 100.00% |
| INSTITUTO DE FOMENTO AL COMERCIO EXTERIOR DEL ESTADO DE JALISCO JALTRADE | PARAESTATALES | 95.00% | 100.00% | 100.00% | 100.00% | 80.00% |
| INSTITUTO DE FORMACIÓN PARA EL TRABAJO DEL ESTADO DE JALISCO | PARAESTATALES | 100.00% | 100.00% | 100.00% | 100.00% | 100.00% |
| INSTITUTO DE INFORMACIÓN ESTADÍSTICA Y GEOGRÁFICA DEL ESTADO DE JALISCO | PARAESTATALES | 100.00% | 100.00% | 100.00% | 100.00% | 100.00% |
| INSTITUTO DE LA ARTESANÍA JALISCIENSE | PARAESTATALES | 0.00% | 0.00% | 0.00% | 0.00% | 0.00% |
| INSTITUTO DE LA INFRAESTRUCTURA FÍSICA EDUCATIVA DEL ESTADO (INFEJAL) | PARAESTATALES | 100.00% | 100.00% | 100.00% | 100.00% | 100.00% |
| INSTITUTO DE MOVILIDAD Y TRANSPORTE DEL ESTADO DE JALISCO | PARAESTATALES | 0.00% | 0.00% | 0.00% | 0.00% | 0.00% |
| INSTITUTO DE PENSIONES DEL ESTADO DE JALISCO | PARAESTATALES | 99.78% | 100.00% | 98.91% | 100.00% | 100.00% |
| INSTITUTO ESTATAL PARA LA EDUCACIÓN DE JÓVENES Y ADULTOS | PARAESTATALES | 97.98% | 96.35% | 97.82% | 98.46% | 100.00% |
| INSTITUTO JALISCIENSE DE ASISTENCIA SOCIAL | PARAESTATALES | 93.30% | 80.87% | 100.00% | 100.00% | 100.00% |
| INSTITUTO JALISCIENSE DE CANCEROLOGÍA | PARAESTATALES | 58.62% | 48.26% | 0.00% | 96.15% | 90.00% |
| INSTITUTO JALISCIENSE DE CIENCIAS FORENSES | PARAESTATALES | 100.00% | 100.00% | 100.00% | 100.00% | 100.00% |
| INSTITUTO JALISCIENSE DE LA JUVENTUD | PARAESTATALES | 0.00% | 0.00% | 0.00% | 0.00% | 0.00% |
| INSTITUTO JALISCIENSE DE LA VIVIENDA | PARAESTATALES | 97.50% | 100.00% | 100.00% | 100.00% | 90.00% |
| INSTITUTO JALISCIENSE DE LAS MUJERES | PARAESTATALES | 100.00% | 100.00% | 100.00% | 100.00% | 100.00% |

| NOMBRE DEL ENTE PÚBLICO | CLASIFICACIÓN DEL ENTE EN SEVAC | RESULTADO GLOBAL | A. REGISTROS CONTABLES | B. REGISTROS PRESUPUESTALES | C. REGISTROS ADMINISTRATIVOS | D. TRANSPARENCIA |
|--|---------------------------------|------------------|------------------------|-----------------------------|------------------------------|------------------|
| INSTITUTO JALISCIENSE DEL ADULTO MAYOR | PARAESTATALES | 0.00% | 0.00% | 0.00% | 0.00% | 0.00% |
| INSTITUTO JALISCIENSE DEL EMPRENDEDOR | PARAESTATALES | 0.00% | 0.00% | 0.00% | 0.00% | 0.00% |
| INSTITUTO TECNOLÓGICO JOSÉ MARIO MOLINA PASQUEL Y HENRÍQUEZ | PARAESTATALES | 100.00% | 100.00% | 100.00% | 100.00% | 100.00% |
| OPD HOSPITAL CIVIL DE GUADALAJARA | PARAESTATALES | 77.19% | 75.35% | 82.23% | 71.87% | 80.00% |
| OPD SERVICIOS DE SALUD JALISCO | PARAESTATALES | 54.48% | 65.39% | 50.86% | 32.09% | 60.00% |
| ORGANISMO OPERADOR DEL PARQUE DE LA SOLIDARIDAD | PARAESTATALES | 69.69% | 80.26% | 80.00% | 65.50% | 50.00% |
| ORQUESTA FILARMÓNICA DE JALISCO | PARAESTATALES | 16.71% | 0.00% | 0.00% | 8.57% | 60.00% |
| PARQUE METROPOLITANO DE GUADALAJARA | PARAESTATALES | 94.72% | 85.78% | 100.00% | 98.46% | 100.00% |
| PATRONATO DE LAS FIESTAS DE OCTUBRE DE LA ZONA METROPOLITANA DE GUADALAJARA | PARAESTATALES | 0.00% | 0.00% | 0.00% | 0.00% | 0.00% |
| PROCURADURÍA DE DESARROLLO URBANO | PARAESTATALES | 40.95% | 38.04% | 64.21% | 36.48% | 30.00% |
| REGIMEN ESTATAL DE PROTECCIÓN SOCIAL EN SALUD DE JALISCO | PARAESTATALES | 38.07% | 45.61% | 73.40% | 37.14% | 0.00% |
| SERVICIOS Y TRANSPORTES | PARAESTATALES | 88.15% | 98.78% | 100.00% | 92.86% | 60.00% |
| SISTEMA DE LOS SERVICIOS DE AGUA POTABLE DRENAJE Y ALCANTARILLADO DE PUERTO VALLARTA | PARAESTATALES | 0.00% | 0.00% | 0.00% | 0.00% | 0.00% |
| SISTEMA DE TREN ELÉCTRICO URBANO (SITEUR) | PARAESTATALES | 64.23% | 79.83% | 100.00% | 43.96% | 30.00% |
| SISTEMA INTERMUNICIPAL DE LOS SERVICIOS DE AGUA POTABLE Y ALCANTARILLADO | PARAESTATALES | 100.00% | 100.00% | 100.00% | 100.00% | 100.00% |
| SISTEMA JALISCIENSE DE RADIO Y TELEVISION | PARAESTATALES | 100.00% | 100.00% | 100.00% | 100.00% | 100.00% |
| SISTEMA PARA EL DESARROLLO INTEGRAL DE LA FAMILIA | PARAESTATALES | 100.00% | 100.00% | 100.00% | 100.00% | 100.00% |
| UNIDAD ESTATAL DE PROTECCIÓN CIVIL Y BOMBEROS | PARAESTATALES | 39.16% | 39.30% | 25.14% | 64.40% | 30.00% |
| UNIVERSIDAD DE GUADALAJARA | PARAESTATALES | 97.87% | 93.91% | 100.00% | 100.00% | 100.00% |
| UNIVERSIDAD POLITÉCNICA DE LA ZONA METROPOLITANA DE GUADALAJARA | PARAESTATALES | 96.09% | 100.00% | 81.20% | 99.23% | 100.00% |
| UNIVERSIDAD TECNOLÓGICA DE JALISCO | PARAESTATALES | 94.17% | 99.39% | 100.00% | 96.92% | 80.00% |
| UNIVERSIDAD TECNOLÓGICA DE LA ZONA METROPOLITANA DE GUADALAJARA | PARAESTATALES | 100.00% | 100.00% | 100.00% | 100.00% | 100.00% |
| 14-006 AMECA | MUNICIPIOS MAYORES | 84.27% | 85.56% | 100.00% | 82.02% | 71.67% |
| 14-008 ARANDAS | MUNICIPIOS MAYORES | 90.37% | 80.96% | 100.00% | 85.19% | 100.00% |
| 14-013 ATOTONILCO EL ALTO | MUNICIPIOS MAYORES | 49.68% | 74.96% | 73.87% | 35.87% | 6.00% |
| 14-015 AUTLÁN DE NAVARRO | MUNICIPIOS MAYORES | 66.28% | 61.92% | 50.91% | 65.87% | 85.00% |
| 14-016 AYOTLÁN | MUNICIPIOS MAYORES | 1.75% | 5.00% | 0.00% | 0.00% | 0.00% |
| 14-018 LA BARCA | MUNICIPIOS MAYORES | 70.60% | 60.32% | 78.91% | 73.94% | 75.67% |
| 14-022 CIHUATLÁN | MUNICIPIOS MAYORES | 0.00% | 0.00% | 0.00% | 0.00% | 0.00% |
| 14-023 ZAPOTLÁN EL GRANDE | MUNICIPIOS MAYORES | 99.80% | 99.44% | 100.00% | 100.00% | 100.00% |
| 14-024 COCULA | MUNICIPIOS MAYORES | 37.80% | 52.48% | 74.91% | 11.64% | 8.50% |
| 14-030 CHAPALA | MUNICIPIOS MAYORES | 15.55% | 10.60% | 49.82% | 0.00% | 7.50% |
| 14-035 ENCARNACIÓN DE DÍAZ | MUNICIPIOS MAYORES | 0.00% | 0.00% | 0.00% | 0.00% | 0.00% |
| 14-039 GUADALAJARA | MUNICIPIOS MAYORES | 99.39% | 100.00% | 100.00% | 96.92% | 100.00% |
| 14-044 IXTLAHUACÁN DE LOS MEMBRILLOS | MUNICIPIOS MAYORES | 96.57% | 98.88% | 100.00% | 84.81% | 100.00% |
| 14-046 JALOSTOTITLÁN | MUNICIPIOS MAYORES | 39.77% | 40.28% | 76.88% | 16.06% | 28.33% |
| 14-050 JOCOTEPEC | MUNICIPIOS MAYORES | 74.39% | 88.80% | 100.00% | 57.40% | 47.33% |
| 14-053 LAGOS DE MORENO | MUNICIPIOS MAYORES | 0.00% | 0.00% | 0.00% | 0.00% | 0.00% |
| 14-063 OCOTLÁN | MUNICIPIOS MAYORES | 83.39% | 95.32% | 88.57% | 67.40% | 75.33% |
| 14-064 OJUELOS DE JALISCO | MUNICIPIOS MAYORES | 67.56% | 69.88% | 79.95% | 45.96% | 71.67% |
| 14-066 PONCITLÁN | MUNICIPIOS MAYORES | 0.00% | 0.00% | 0.00% | 0.00% | 0.00% |
| 14-067 PUERTO VALLARTA | MUNICIPIOS MAYORES | 0.00% | 0.00% | 0.00% | 0.00% | 0.00% |
| 14-070 EL SALTO | MUNICIPIOS MAYORES | 5.42% | 0.00% | 0.00% | 0.00% | 21.67% |
| 14-073 SAN JUAN DE LOS LAGOS | MUNICIPIOS MAYORES | 90.46% | 94.40% | 100.00% | 79.81% | 85.83% |

| NOMBRE DEL ENTE PÚBLICO | CLASIFICACIÓN DEL ENTE EN SEVAC | RESULTADO GLOBAL | A. REGISTROS CONTABLES | B. REGISTROS PRESUPUESTALES | C. REGISTROS ADMINISTRATIVOS | D. TRANSPARENCIA |
|-------------------------------------|---------------------------------|------------------|------------------------|-----------------------------|------------------------------|------------------|
| 14-077 SAN MARTÍN HIDALGO | MUNICIPIOS MAYORES | 100.00% | 100.00% | 100.00% | 100.00% | 100.00% |
| 14-078 SAN MIGUEL EL ALTO | MUNICIPIOS MAYORES | 91.56% | 87.68% | 100.00% | 82.89% | 97.17% |
| 14-082 SAYULA | MUNICIPIOS MAYORES | 76.30% | 79.24% | 94.29% | 41.25% | 85.83% |
| 14-083 TALA | MUNICIPIOS MAYORES | 58.22% | 81.20% | 84.21% | 23.56% | 33.00% |
| 14-085 TAMAZULA DE GORDIANO | MUNICIPIOS MAYORES | 44.54% | 48.44% | 76.00% | 46.92% | 12.00% |
| 14-091 TEOCALTICHE | MUNICIPIOS MAYORES | 34.62% | 22.60% | 66.23% | 49.62% | 14.17% |
| 14-093 TEPATILÁN DE MORELOS | MUNICIPIOS MAYORES | 83.07% | 80.40% | 100.00% | 74.42% | 80.17% |
| 14-094 TEQUILA | MUNICIPIOS MAYORES | 69.85% | 74.80% | 40.00% | 53.37% | 100.00% |
| 14-097 TLAJOMULCO DE ZÚÑIGA | MUNICIPIOS MAYORES | 88.83% | 83.20% | 100.00% | 73.56% | 100.00% |
| 14-098 SAN PEDRO TLAQUEPAQUE | MUNICIPIOS MAYORES | 44.46% | 31.76% | 37.09% | 29.62% | 80.00% |
| 14-100 TOMATLÁN | MUNICIPIOS MAYORES | 10.93% | 25.88% | 0.00% | 0.00% | 7.50% |
| 14-101 TONALÁ | MUNICIPIOS MAYORES | 94.65% | 96.08% | 88.57% | 91.54% | 100.00% |
| 14-108 TUXPAN | MUNICIPIOS MAYORES | 62.91% | 58.52% | 74.18% | 57.31% | 64.50% |
| 14-119 ZACOALCO DE TORRES | MUNICIPIOS MAYORES | 60.42% | 75.32% | 61.82% | 75.96% | 26.00% |
| 14-120 ZAPOPAN | MUNICIPIOS MAYORES | 100.00% | 100.00% | 100.00% | 100.00% | 100.00% |
| 14-121 ZAPOTILIC | MUNICIPIOS MAYORES | 48.59% | 63.04% | 94.55% | 19.33% | 15.00% |
| 14-124 ZAPOTLANEJO | MUNICIPIOS MAYORES | 56.03% | 72.80% | 82.86% | 58.65% | 9.00% |
| 14-001 ACATIC | MUNICIPIOS MENORES | 0.00% | 0.00% | 0.00% | 0.00% | 0.00% |
| 14-002 ACATLÁN DE JUÁREZ | MUNICIPIOS MENORES | 100.00% | 100.00% | 100.00% | 100.00% | 100.00% |
| 14-003 AHUALULCO DE MERCADO | MUNICIPIOS MENORES | 15.46% | 16.80% | 0.00% | 12.50% | 28.33% |
| 14-004 AMACUECA | MUNICIPIOS MENORES | 1.75% | 5.00% | 0.00% | 0.00% | 0.00% |
| 14-005 AMATITÁN | MUNICIPIOS MENORES | 74.32% | 75.20% | 100.00% | 32.69% | 85.83% |
| 14-007 SAN JUANITO DE ESCOBEDO | MUNICIPIOS MENORES | 98.25% | 95.00% | 100.00% | 100.00% | 100.00% |
| 14-009 EL ARENAL | MUNICIPIOS MENORES | 17.94% | 49.12% | 0.00% | 3.75% | 0.00% |
| 14-010 ATEMAJAC DE BRIZUELA | MUNICIPIOS MENORES | 0.00% | 0.00% | 0.00% | 0.00% | 0.00% |
| 14-011 ATENGO | MUNICIPIOS MENORES | 67.37% | 56.88% | 77.00% | 77.79% | 66.00% |
| 14-012 ATENGUILLO | MUNICIPIOS MENORES | 18.23% | 29.80% | 39.00% | 0.00% | 0.00% |
| 14-014 ATOYAC | MUNICIPIOS MENORES | 52.29% | 55.24% | 100.00% | 18.75% | 36.83% |
| 14-017 AYUTLA | MUNICIPIOS MENORES | 40.69% | 59.12% | 100.00% | 0.00% | 0.00% |
| 14-019 BOLAÑOS | MUNICIPIOS MENORES | 0.00% | 0.00% | 0.00% | 0.00% | 0.00% |
| 14-020 CABO CORRIENTES | MUNICIPIOS MENORES | 0.00% | 0.00% | 0.00% | 0.00% | 0.00% |
| 14-021 CASIMIRO CASTILLO | MUNICIPIOS MENORES | 48.27% | 67.08% | 100.00% | 6.25% | 14.17% |
| 14-025 COLOTLÁN | MUNICIPIOS MENORES | 100.00% | 100.00% | 100.00% | 100.00% | 100.00% |
| 14-026 CONCEPCIÓN DE BUENOS AIRES | MUNICIPIOS MENORES | 1.05% | 3.00% | 0.00% | 0.00% | 0.00% |
| 14-027 CUAUTILÁN DE GARCÍA BARRAGÁN | MUNICIPIOS MENORES | 42.03% | 67.24% | 62.00% | 22.98% | 6.00% |
| 14-028 CUAUTLA | MUNICIPIOS MENORES | 29.52% | 50.12% | 40.00% | 12.40% | 6.00% |
| 14-029 CUQUÍO | MUNICIPIOS MENORES | 21.49% | 4.48% | 0.00% | 8.75% | 72.67% |
| 14-031 CHIMALTITÁN | MUNICIPIOS MENORES | 0.00% | 0.00% | 0.00% | 0.00% | 0.00% |
| 14-032 CHIQUILISTLÁN | MUNICIPIOS MENORES | 5.21% | 5.60% | 0.00% | 0.00% | 13.00% |
| 14-033 DEGOLLADO | MUNICIPIOS MENORES | 49.38% | 38.60% | 76.00% | 40.87% | 50.00% |
| 14-034 EJUTLA | MUNICIPIOS MENORES | 0.00% | 0.00% | 0.00% | 0.00% | 0.00% |
| 14-036 ETZATLÁN | MUNICIPIOS MENORES | 40.93% | 21.24% | 70.00% | 57.50% | 32.00% |
| 14-037 EL GRULLO | MUNICIPIOS MENORES | 1.75% | 5.00% | 0.00% | 0.00% | 0.00% |
| 14-038 GUACHINANGO | MUNICIPIOS MENORES | 0.00% | 0.00% | 0.00% | 0.00% | 0.00% |
| 14-040 HOSTOTIPAQUILLO | MUNICIPIOS MENORES | 19.63% | 15.68% | 59.00% | 2.31% | 7.50% |

| NOMBRE DEL ENTE PÚBLICO | CLASIFICACIÓN DEL ENTE EN SEVAC | RESULTADO GLOBAL | A. REGISTROS CONTABLES | B. REGISTROS PRESUPUESTALES | C. REGISTROS ADMINISTRATIVOS | D. TRANSPARENCIA |
|-------------------------------------|---------------------------------|------------------|------------------------|-----------------------------|------------------------------|------------------|
| 14-041 HUEJÚCAR | MUNICIPIOS MENORES | 0.00% | 0.00% | 0.00% | 0.00% | 0.00% |
| 14-042 HUEJUQUILLA EL ALTO | MUNICIPIOS MENORES | 0.00% | 0.00% | 0.00% | 0.00% | 0.00% |
| 14-043 LA HUERTA | MUNICIPIOS MENORES | 92.53% | 86.56% | 100.00% | 86.15% | 100.00% |
| 14-045 IXTLAHUACÁN DEL RÍO | MUNICIPIOS MENORES | 0.00% | 0.00% | 0.00% | 0.00% | 0.00% |
| 14-047 JAMAY | MUNICIPIOS MENORES | 58.90% | 67.00% | 85.00% | 29.33% | 50.33% |
| 14-048 JESÚS MARÍA | MUNICIPIOS MENORES | 28.56% | 36.68% | 68.00% | 0.00% | 8.50% |
| 14-049 JIOTLÁN DE LOS DOLORES | MUNICIPIOS MENORES | 55.37% | 60.96% | 80.00% | 41.44% | 39.00% |
| 14-051 JUANACATLÁN | MUNICIPIOS MENORES | 0.00% | 0.00% | 0.00% | 0.00% | 0.00% |
| 14-052 JUCHITLÁN | MUNICIPIOS MENORES | 41.49% | 36.80% | 76.00% | 13.94% | 42.50% |
| 14-054 EL LIMÓN | MUNICIPIOS MENORES | 25.22% | 45.76% | 36.00% | 10.00% | 0.00% |
| 14-055 MAGDALENA | MUNICIPIOS MENORES | 86.58% | 79.84% | 100.00% | 68.17% | 100.00% |
| 14-056 SANTA MARÍA DEL ORO | MUNICIPIOS MENORES | 34.22% | 23.36% | 33.00% | 39.90% | 45.83% |
| 14-057 LA MANZANILLA DE LA PAZ | MUNICIPIOS MENORES | 73.05% | 43.92% | 100.00% | 63.37% | 100.00% |
| 14-058 MASCOTA | MUNICIPIOS MENORES | 0.77% | 0.00% | 0.00% | 3.85% | 0.00% |
| 14-059 MAZAMITLA | MUNICIPIOS MENORES | 67.43% | 61.40% | 82.00% | 40.39% | 85.83% |
| 14-060 MEXTICACÁN | MUNICIPIOS MENORES | 0.00% | 0.00% | 0.00% | 0.00% | 0.00% |
| 14-061 MEZQUITIC | MUNICIPIOS MENORES | 0.00% | 0.00% | 0.00% | 0.00% | 0.00% |
| 14-062 MIXTLÁN | MUNICIPIOS MENORES | 83.73% | 91.60% | 100.00% | 88.37% | 56.00% |
| 14-065 PIHUAMO | MUNICIPIOS MENORES | 100.00% | 100.00% | 100.00% | 100.00% | 100.00% |
| 14-068 VILLA PURIFICACIÓN | MUNICIPIOS MENORES | 45.10% | 67.56% | 49.00% | 11.83% | 37.17% |
| 14-069 QUITUPAN | MUNICIPIOS MENORES | 64.28% | 60.36% | 66.00% | 62.69% | 69.67% |
| 14-071 SAN CRISTÓBAL DE LA BARRANCA | MUNICIPIOS MENORES | 70.16% | 76.96% | 88.00% | 72.69% | 44.33% |
| 14-072 SAN DIEGO DE ALEJANDRÍA | MUNICIPIOS MENORES | 28.36% | 16.80% | 100.00% | 12.40% | 0.00% |
| 14-074 SAN JULIÁN | MUNICIPIOS MENORES | 81.47% | 75.96% | 100.00% | 60.48% | 91.17% |
| 14-075 SAN MARCOS | MUNICIPIOS MENORES | 1.88% | 0.00% | 0.00% | 0.00% | 7.50% |
| 14-076 SAN MARTÍN DE BOLAÑOS | MUNICIPIOS MENORES | 0.00% | 0.00% | 0.00% | 0.00% | 0.00% |
| 14-079 GÓMEZ FARÍAS | MUNICIPIOS MENORES | 0.00% | 0.00% | 0.00% | 0.00% | 0.00% |
| 14-080 SAN SEBASTIÁN DEL OESTE | MUNICIPIOS MENORES | 97.08% | 100.00% | 100.00% | 88.94% | 97.17% |
| 14-081 SANTA MARÍA DE LOS ÁNGELES | MUNICIPIOS MENORES | 0.00% | 0.00% | 0.00% | 0.00% | 0.00% |
| 14-084 TALPA DE ALLENDE | MUNICIPIOS MENORES | 32.15% | 43.08% | 15.00% | 39.71% | 24.50% |
| 14-086 TAPALPA | MUNICIPIOS MENORES | 45.27% | 90.96% | 20.00% | 17.79% | 23.50% |
| 14-087 TECALITLÁN | MUNICIPIOS MENORES | 4.35% | 8.04% | 0.00% | 7.69% | 0.00% |
| 14-088 TECOLOTLÁN | MUNICIPIOS MENORES | 0.00% | 0.00% | 0.00% | 0.00% | 0.00% |
| 14-089 TECHALUTA DE MONTENEGRO | MUNICIPIOS MENORES | 47.11% | 64.72% | 100.00% | 22.31% | 0.00% |
| 14-090 TENAMAXTLÁN | MUNICIPIOS MENORES | 0.00% | 0.00% | 0.00% | 0.00% | 0.00% |
| 14-092 TEOCUITLÁN DE CORONA | MUNICIPIOS MENORES | 67.06% | 53.00% | 85.00% | 50.48% | 85.67% |
| 14-095 TEUCHITLÁN | MUNICIPIOS MENORES | 0.00% | 0.00% | 0.00% | 0.00% | 0.00% |
| 14-096 TIZAPÁN EL ALTO | MUNICIPIOS MENORES | 63.85% | 80.40% | 100.00% | 7.69% | 56.67% |
| 14-099 TOLIMÁN | MUNICIPIOS MENORES | 0.00% | 0.00% | 0.00% | 0.00% | 0.00% |
| 14-102 TONAYA | MUNICIPIOS MENORES | 7.45% | 3.36% | 0.00% | 23.85% | 6.00% |
| 14-103 TONILA | MUNICIPIOS MENORES | 0.00% | 0.00% | 0.00% | 0.00% | 0.00% |
| 14-104 TOTATICHE | MUNICIPIOS MENORES | 11.75% | 20.00% | 20.00% | 3.75% | 0.00% |
| 14-105 TOTOTLÁN | MUNICIPIOS MENORES | 66.79% | 82.68% | 55.00% | 40.10% | 75.33% |
| 14-106 TUXCACUESCO | MUNICIPIOS MENORES | 42.08% | 29.36% | 84.00% | 0.00% | 60.00% |
| 14-107 TUXCUECA | MUNICIPIOS MENORES | 3.71% | 10.60% | 0.00% | 0.00% | 0.00% |

| NOMBRE DEL ENTE PÚBLICO | CLASIFICACIÓN DEL ENTE EN SEVAC | RESULTADO GLOBAL | A. REGISTROS CONTABLES | B. REGISTROS PRESUPUESTALES | C. REGISTROS ADMINISTRATIVOS | D. TRANSPARENCIA |
|---|---------------------------------|------------------|------------------------|-----------------------------|------------------------------|------------------|
| 14-109 UNIÓN DE SAN ANTONIO | MUNICIPIOS MENORES | 55.65% | 72.00% | 40.00% | 59.14% | 42.50% |
| 14-110 UNIÓN DE TULA | MUNICIPIOS MENORES | 36.53% | 54.20% | 70.00% | 17.79% | 0.00% |
| 14-111 VALLE DE GUADALUPE | MUNICIPIOS MENORES | 2.73% | 7.80% | 0.00% | 0.00% | 0.00% |
| 14-112 VALLE DE JUÁREZ | MUNICIPIOS MENORES | 14.25% | 30.00% | 0.00% | 18.75% | 0.00% |
| 14-113 SAN GABRIEL | MUNICIPIOS MENORES | 0.00% | 0.00% | 0.00% | 0.00% | 0.00% |
| 14-114 VILLA CORONA | MUNICIPIOS MENORES | 0.00% | 0.00% | 0.00% | 0.00% | 0.00% |
| 14-115 VILLA GUERRERO | MUNICIPIOS MENORES | 70.71% | 96.44% | 100.00% | 61.44% | 18.67% |
| 14-116 VILLA HIDALGO | MUNICIPIOS MENORES | 62.05% | 78.16% | 100.00% | 34.52% | 31.17% |
| 14-117 CAÑADAS DE OBREGÓN | MUNICIPIOS MENORES | 91.73% | 100.00% | 100.00% | 83.65% | 80.00% |
| 14-118 YAHUALICA DE GONZÁLEZ GALLO | MUNICIPIOS MENORES | 25.98% | 19.60% | 0.00% | 15.39% | 64.17% |
| 14-122 ZAPOTITLÁN DE VADILLO | MUNICIPIOS MENORES | 76.41% | 83.80% | 100.00% | 100.00% | 28.33% |
| 14-123 ZAPOTLÁN DEL REY | MUNICIPIOS MENORES | 3.92% | 11.20% | 0.00% | 0.00% | 0.00% |
| 14-125 SAN IGNACIO CERRO GORDO | MUNICIPIOS MENORES | 42.23% | 72.00% | 20.00% | 55.77% | 7.50% |
| ADMINISTRACIÓN DE ESTACIONOMETROS PARA LA ASISTENCIA SOCIAL DEL MUNICIPIO DE ZAPOTLÁN EL GRANDE JALISCO | PARAMUNICIPALES MAYORES | 90.94% | 80.00% | 89.71% | 100.00% | 100.00% |
| AGUA Y SANEAMIENTO DEL MUNICIPIO DE TEPATITLÁN | PARAMUNICIPALES MAYORES | 99.77% | 99.33% | 100.00% | 100.00% | 100.00% |
| BOSQUE "LOS COLOMOS" | PARAMUNICIPALES MAYORES | 100.00% | 100.00% | 100.00% | 100.00% | 100.00% |
| CENTRO DE ESTIMULACIÓN PARA PERSONAS CON DISCAPACIDAD INTELECTUAL | PARAMUNICIPALES MAYORES | 69.39% | 94.67% | 100.00% | 81.27% | 0.00% |
| COMITÉ DE FERIA DE ZAPOTLAN EL GRANDE | PARAMUNICIPALES MAYORES | 98.02% | 94.33% | 100.00% | 100.00% | 100.00% |
| CONSEJO MUNICIPAL CONTRA LAS ADICCIONES EN SAN PEDRO TLAQUEPAQUE | PARAMUNICIPALES MAYORES | 100.00% | 100.00% | 100.00% | 100.00% | 100.00% |
| CONSEJO MUNICIPAL DE DEPORTE DE ZAPOPAN | PARAMUNICIPALES MAYORES | 100.00% | 100.00% | 100.00% | 100.00% | 100.00% |
| CONSEJO MUNICIPAL DEL DEPORTE DE GUADALAJARA | PARAMUNICIPALES MAYORES | 99.31% | 100.00% | 100.00% | 96.55% | 100.00% |
| CONSEJO MUNICIPAL DEL DEPORTE DE JOCOTEPEC JALISCO | PARAMUNICIPALES MAYORES | 20.22% | 29.00% | 43.07% | 7.27% | 0.00% |
| CONSEJO MUNICIPAL DEL DEPORTE DE PUERTO VALLARTA | PARAMUNICIPALES MAYORES | 7.50% | 0.00% | 0.00% | 0.00% | 30.00% |
| CONSEJO MUNICIPAL DEL DEPORTE DE SAN PEDRO TLAQUEPAQUE | PARAMUNICIPALES MAYORES | 94.77% | 99.33% | 100.00% | 100.00% | 80.00% |
| CONSEJO MUNICIPAL DEL DEPORTE DE TLAJOMULCO DE ZÚÑIGA JALISCO. | PARAMUNICIPALES MAYORES | 0.00% | 0.00% | 0.00% | 0.00% | 0.00% |
| CONSEJO MUNICIPAL DEL DEPORTE DE TONALÁ | PARAMUNICIPALES MAYORES | 79.09% | 75.00% | 54.86% | 84.36% | 100.00% |
| CONSEJO SOCIAL DE COOPERACIÓN PARA EL DESARROLLO URBANO | PARAMUNICIPALES MAYORES | 74.16% | 68.00% | 83.64% | 68.18% | 80.00% |
| DESARROLLO INTEGRAL DE LA FAMILIA DE SAN MARTÍN HIDALGO | PARAMUNICIPALES MAYORES | 98.78% | 99.00% | 100.00% | 95.64% | 100.00% |
| DESARROLLO INTEGRAL DE LA FAMILIA DEL MUNICIPIO DE TEPATITLAN DE MORELOS | PARAMUNICIPALES MAYORES | 79.29% | 76.67% | 54.55% | 82.73% | 100.00% |
| DIF ZAPOTLÁN | PARAMUNICIPALES MAYORES | 83.18% | 80.00% | 50.91% | 100.00% | 100.00% |
| INSTITUTO DE ALTERNATIVAS PARA LOS JÓVENES | PARAMUNICIPALES MAYORES | 0.00% | 0.00% | 0.00% | 0.00% | 0.00% |
| INSTITUTO DE CULTURA RECREACIÓN Y DEPORTE DEL MUNICIPIO DE TLAJOMULCO DE ZÚÑIGA JALISCO | PARAMUNICIPALES MAYORES | 0.00% | 0.00% | 0.00% | 0.00% | 0.00% |
| INSTITUTO DE LA JUVENTUD DE TONALÁ | PARAMUNICIPALES MAYORES | 80.64% | 85.33% | 56.31% | 72.55% | 100.00% |
| INSTITUTO MUNICIPAL DE ATENCIÓN A LA JUVENTUD DE GUADALAJARA | PARAMUNICIPALES MAYORES | 40.64% | 58.67% | 77.25% | 23.27% | 0.00% |
| INSTITUTO MUNICIPAL DE ATENCIÓN A LA JUVENTUD DE LA BARCA | PARAMUNICIPALES MAYORES | 0.00% | 0.00% | 0.00% | 0.00% | 0.00% |
| INSTITUTO MUNICIPAL DE LA JUVENTUD DE JALOSTOTITLÁN | PARAMUNICIPALES MAYORES | 0.00% | 0.00% | 0.00% | 0.00% | 0.00% |
| INSTITUTO MUNICIPAL DE LA JUVENTUD EN TLAQUEPAQUE | PARAMUNICIPALES MAYORES | 100.00% | 100.00% | 100.00% | 100.00% | 100.00% |
| INSTITUTO MUNICIPAL DE LA MUJER DE AUTLÁN | PARAMUNICIPALES MAYORES | 58.59% | 66.33% | 40.00% | 74.36% | 50.00% |
| INSTITUTO MUNICIPAL DE LA MUJER DE TONALÁ | PARAMUNICIPALES MAYORES | 2.92% | 8.33% | 0.00% | 0.00% | 0.00% |
| INSTITUTO MUNICIPAL DE LA MUJER EN JOCOTEPEC | PARAMUNICIPALES MAYORES | 0.00% | 0.00% | 0.00% | 0.00% | 0.00% |
| INSTITUTO MUNICIPAL DE LA MUJER TLAJOMULQUENSE | PARAMUNICIPALES MAYORES | 0.00% | 0.00% | 0.00% | 0.00% | 0.00% |
| INSTITUTO MUNICIPAL DE LA MUJER ZAPOTLENSE | PARAMUNICIPALES MAYORES | 0.00% | 0.00% | 0.00% | 0.00% | 0.00% |
| INSTITUTO MUNICIPAL DE LA VIVIENDA DE GUADALAJARA | PARAMUNICIPALES MAYORES | 52.82% | 53.33% | 36.57% | 34.18% | 80.00% |

| NOMBRE DEL ENTE PÚBLICO | CLASIFICACIÓN DEL ENTE EN SEVAC | RESULTADO GLOBAL | A. REGISTROS CONTABLES | B. REGISTROS PRESUPUESTALES | C. REGISTROS ADMINISTRATIVOS | D. TRANSPARENCIA |
|---|---------------------------------|------------------|------------------------|-----------------------------|------------------------------|------------------|
| INSTITUTO MUNICIPAL DE LAS MUJERES BARQUENSES CE MUJER | PARAMUNICIPALES MAYORES | 0.00% | 0.00% | 0.00% | 0.00% | 0.00% |
| INSTITUTO MUNICIPAL DE LAS MUJERES DE IXTLAHUACÁN DE LOS MEMBRILLOS | PARAMUNICIPALES MAYORES | 73.34% | 78.00% | 34.29% | 70.91% | 100.00% |
| INSTITUTO MUNICIPAL DE LAS MUJERES DEL MUNICIPIO DE TAMAZULA DE GORDIANO JALISCO | PARAMUNICIPALES MAYORES | 7.26% | 0.00% | 36.31% | 0.00% | 0.00% |
| INSTITUTO MUNICIPAL DE LAS MUJERES EN GUADALAJARA | PARAMUNICIPALES MAYORES | 86.52% | 100.00% | 100.00% | 95.09% | 50.00% |
| INSTITUTO MUNICIPAL DE LAS MUJERES Y PARA LA IGUALDAD SUSTANTIVA EN SAN PEDRO TLAQUEPAQUE | PARAMUNICIPALES MAYORES | 100.00% | 100.00% | 100.00% | 100.00% | 100.00% |
| INSTITUTO MUNICIPAL DE LAS MUJERES ZAPOPANAS PARA LA IGUALDAD SUSTANTIVA | PARAMUNICIPALES MAYORES | 97.21% | 98.67% | 95.64% | 92.73% | 100.00% |
| INSTITUTO VALLARTENSE DE CULTURA | PARAMUNICIPALES MAYORES | 37.05% | 48.33% | 83.38% | 17.27% | 0.00% |
| INSTITUTO ZAPOTLENSE DE LA JUVENTUD | PARAMUNICIPALES MAYORES | 0.00% | 0.00% | 0.00% | 0.00% | 0.00% |
| OPD SERVICIOS DE SALUD DEL MUNICIPIO DE ZAPOPAN | PARAMUNICIPALES MAYORES | 97.96% | 96.67% | 100.00% | 95.64% | 100.00% |
| PATRONATO DE LAS INSTALACIONES DE LA FERIA DE LAGOS DE MORENO | PARAMUNICIPALES MAYORES | 0.00% | 0.00% | 0.00% | 0.00% | 0.00% |
| PATRONATO DEL CENTRO HISTÓRICO BARRIOS Y ZONAS TRADICIONALES DE LA CIUDAD DE GUADALAJARA | PARAMUNICIPALES MAYORES | 99.60% | 100.00% | 100.00% | 98.00% | 100.00% |
| PATRONATO NACIONAL DE LA CERÁMICA O.P.D | PARAMUNICIPALES MAYORES | 100.00% | 100.00% | 100.00% | 100.00% | 100.00% |
| SISTEMA ADMINISTRATIVO MUNICIPAL DE AGUA POTABLE Y ALCANTARILLADO IXTLAHUACÁN DE LOS MEMBRILLOS | PARAMUNICIPALES MAYORES | 98.91% | 100.00% | 100.00% | 94.55% | 100.00% |
| SISTEMA BARQUENSE DE AGUA POTABLE ALCANTARILLADO Y SANEAMIENTO DEL MUNICIPIO DE LA BARCA | PARAMUNICIPALES MAYORES | 7.23% | 20.67% | 0.00% | 0.00% | 0.00% |
| SISTEMA DE AGUA POTABLE ALCANTARILLADO Y SANEAMIENTO DEL MUNICIPIO DE SAN MIGUEL EL ALTO | PARAMUNICIPALES MAYORES | 93.02% | 90.00% | 96.57% | 98.55% | 90.00% |
| SISTEMA DE AGUA POTABLE ALCANTARILLADO Y SANEAMIENTO DEL MUNICIPIO DE ARANDAS | PARAMUNICIPALES MAYORES | 98.16% | 98.00% | 94.29% | 100.00% | 100.00% |
| SISTEMA DE AGUA POTABLE DE ZAPOTLÁN | PARAMUNICIPALES MAYORES | 100.00% | 100.00% | 100.00% | 100.00% | 100.00% |
| SISTEMA DE AGUA POTABLE ALCANTARILLADO Y SANEAMIENTO DEL MUNICIPIO DE AMECA | PARAMUNICIPALES MAYORES | 83.38% | 80.33% | 95.64% | 68.18% | 90.00% |
| SISTEMA DE LOS SERVICIOS DE AGUA POTABLE DRENAJE Y ALCANTARILLADO DE ATOTONILCO EL ALTO | PARAMUNICIPALES MAYORES | 96.86% | 96.00% | 100.00% | 91.27% | 100.00% |
| SISTEMA DEL AGUA DE SAN MARTÍN HIDALGO | PARAMUNICIPALES MAYORES | 100.00% | 100.00% | 100.00% | 100.00% | 100.00% |
| SISTEMA DIF DEL MUNICIPIO DE TEOCALTICHE | PARAMUNICIPALES MAYORES | 0.00% | 0.00% | 0.00% | 0.00% | 0.00% |
| SISTEMA INTEGRAL PARA EL DESARROLLO DE LA FAMILIA DEL MUNICIPIO DE CIHUATLÁN | PARAMUNICIPALES MAYORES | 0.00% | 0.00% | 0.00% | 0.00% | 0.00% |
| SISTEMA INTEGRAL PARA EL DESARROLLO DE LA FAMILIA DEL MUNICIPIO DE TLAJOMULCO DE ZÚÑIGA | PARAMUNICIPALES MAYORES | 51.32% | 60.00% | 89.09% | 0.00% | 50.00% |
| SISTEMA MUNICIPAL DE AGUA POTABLE Y ALCANTARILLADO DE CHAPALA | PARAMUNICIPALES MAYORES | 45.46% | 48.33% | 60.00% | 82.73% | 0.00% |
| SISTEMA PARA EL DESARROLLO INTEGRAL DE LA FAMILIA DE JALOSTOTITLÁN | PARAMUNICIPALES MAYORES | 16.91% | 35.00% | 0.00% | 23.27% | 0.00% |
| SISTEMA PARA EL DESARROLLO INTEGRAL DE LA FAMILIA DE ATOTONILCO EL ALTO | PARAMUNICIPALES MAYORES | 82.53% | 76.33% | 69.14% | 84.91% | 100.00% |
| SISTEMA PARA EL DESARROLLO INTEGRAL DE LA FAMILIA DE LAGOS DE MORENO | PARAMUNICIPALES MAYORES | 0.00% | 0.00% | 0.00% | 0.00% | 0.00% |
| SISTEMA PARA EL DESARROLLO INTEGRAL DE LA FAMILIA DE OCOTLAN JALISCO | PARAMUNICIPALES MAYORES | 0.00% | 0.00% | 0.00% | 0.00% | 0.00% |
| SISTEMA PARA EL DESARROLLO INTEGRAL DE LA FAMILIA DE PONCITLÁN | PARAMUNICIPALES MAYORES | 18.97% | 30.00% | 0.00% | 42.36% | 0.00% |
| SISTEMA PARA EL DESARROLLO INTEGRAL DE LA FAMILIA DEL MUNICIPIO DE AMECA | PARAMUNICIPALES MAYORES | 0.00% | 0.00% | 0.00% | 0.00% | 0.00% |
| SISTEMA PARA EL DESARROLLO INTEGRAL DE LA FAMILIA DEL MUNICIPIO DE ARANDAS | PARAMUNICIPALES MAYORES | 72.19% | 70.00% | 20.73% | 92.73% | 100.00% |
| SISTEMA PARA EL DESARROLLO INTEGRAL DE LA FAMILIA DEL MUNICIPIO DE AUTLÁN | PARAMUNICIPALES MAYORES | 57.85% | 57.00% | 66.23% | 73.27% | 40.00% |
| SISTEMA PARA EL DESARROLLO INTEGRAL DE LA FAMILIA DEL MUNICIPIO DE AYOTLAN | PARAMUNICIPALES MAYORES | 50.87% | 50.00% | 3.43% | 50.91% | 90.00% |
| SISTEMA PARA EL DESARROLLO INTEGRAL DE LA FAMILIA DEL MUNICIPIO DE CHAPALA | PARAMUNICIPALES MAYORES | 0.00% | 0.00% | 0.00% | 0.00% | 0.00% |
| SISTEMA PARA EL DESARROLLO INTEGRAL DE LA FAMILIA DEL MUNICIPIO DE COCULA | PARAMUNICIPALES MAYORES | 75.63% | 73.33% | 26.29% | 98.55% | 100.00% |
| SISTEMA PARA EL DESARROLLO INTEGRAL DE LA FAMILIA DEL MUNICIPIO DE EL SALTO JALISCO | PARAMUNICIPALES MAYORES | 49.45% | 41.67% | 5.71% | 43.64% | 100.00% |
| SISTEMA PARA EL DESARROLLO INTEGRAL DE LA FAMILIA DEL MUNICIPIO DE ENCARNACION | PARAMUNICIPALES MAYORES | 0.00% | 0.00% | 0.00% | 0.00% | 0.00% |
| SISTEMA PARA EL DESARROLLO INTEGRAL DE LA FAMILIA DEL MUNICIPIO DE GUADALAJARA | PARAMUNICIPALES MAYORES | 100.00% | 100.00% | 100.00% | 100.00% | 100.00% |

| NOMBRE DEL ENTE PÚBLICO | CLASIFICACIÓN DEL ENTE EN SEVAC | RESULTADO GLOBAL | A. REGISTROS CONTABLES | B. REGISTROS PRESUPUESTALES | C. REGISTROS ADMINISTRATIVOS | D. TRANSPARENCIA |
|--|---------------------------------|------------------|------------------------|-----------------------------|------------------------------|------------------|
| SISTEMA PARA EL DESARROLLO INTEGRAL DE LA FAMILIA DEL MUNICIPIO DE IXTLAHUACÁN DE LOS MEMBRILLOS | PARAMUNICIPALES MAYORES | 0.00% | 0.00% | 0.00% | 0.00% | 0.00% |
| SISTEMA PARA EL DESARROLLO INTEGRAL DE LA FAMILIA DEL MUNICIPIO DE JOCOTEPEC | PARAMUNICIPALES MAYORES | 0.00% | 0.00% | 0.00% | 0.00% | 0.00% |
| SISTEMA PARA EL DESARROLLO INTEGRAL DE LA FAMILIA DEL MUNICIPIO DE LA BARCA JALISCO | PARAMUNICIPALES MAYORES | 70.38% | 95.00% | 100.00% | 85.64% | 0.00% |
| SISTEMA PARA EL DESARROLLO INTEGRAL DE LA FAMILIA DEL MUNICIPIO DE OJUELOS JALISCO | PARAMUNICIPALES MAYORES | 0.00% | 0.00% | 0.00% | 0.00% | 0.00% |
| SISTEMA PARA EL DESARROLLO INTEGRAL DE LA FAMILIA DEL MUNICIPIO DE PUERTO VALLARTA | PARAMUNICIPALES MAYORES | 58.25% | 71.67% | 91.27% | 24.55% | 40.00% |
| SISTEMA PARA EL DESARROLLO INTEGRAL DE LA FAMILIA DEL MUNICIPIO DE SAN JUAN DE LOS LAGOS | PARAMUNICIPALES MAYORES | 100.00% | 100.00% | 100.00% | 100.00% | 100.00% |
| SISTEMA PARA EL DESARROLLO INTEGRAL DE LA FAMILIA DEL MUNICIPIO DE SAN MIGUEL EL ALTO | PARAMUNICIPALES MAYORES | 6.93% | 10.00% | 17.14% | 0.00% | 0.00% |
| SISTEMA PARA EL DESARROLLO INTEGRAL DE LA FAMILIA DEL MUNICIPIO DE SAYULA JALISCO | PARAMUNICIPALES MAYORES | 77.95% | 66.33% | 55.95% | 92.73% | 100.00% |
| SISTEMA PARA EL DESARROLLO INTEGRAL DE LA FAMILIA DEL MUNICIPIO DE TALA JALISCO | PARAMUNICIPALES MAYORES | 24.32% | 30.67% | 60.68% | 7.27% | 0.00% |
| SISTEMA PARA EL DESARROLLO INTEGRAL DE LA FAMILIA DEL MUNICIPIO DE TAMAZULA DE GORDIANO JALISCO | PARAMUNICIPALES MAYORES | 0.00% | 0.00% | 0.00% | 0.00% | 0.00% |
| SISTEMA PARA EL DESARROLLO INTEGRAL DE LA FAMILIA DEL MUNICIPIO DE TEQUILA JALISCO | PARAMUNICIPALES MAYORES | 0.00% | 0.00% | 0.00% | 0.00% | 0.00% |
| SISTEMA PARA EL DESARROLLO INTEGRAL DE LA FAMILIA DEL MUNICIPIO DE TLAQUEPAQUE | PARAMUNICIPALES MAYORES | 100.00% | 100.00% | 100.00% | 100.00% | 100.00% |
| SISTEMA PARA EL DESARROLLO INTEGRAL DE LA FAMILIA DEL MUNICIPIO DE TOMATLÁN | PARAMUNICIPALES MAYORES | 0.00% | 0.00% | 0.00% | 0.00% | 0.00% |
| SISTEMA PARA EL DESARROLLO INTEGRAL DE LA FAMILIA DEL MUNICIPIO DE TONALÁ | PARAMUNICIPALES MAYORES | 93.80% | 92.33% | 97.82% | 97.09% | 90.00% |
| SISTEMA PARA EL DESARROLLO INTEGRAL DE LA FAMILIA DEL MUNICIPIO DE TUXPAN | PARAMUNICIPALES MAYORES | 0.00% | 0.00% | 0.00% | 0.00% | 0.00% |
| SISTEMA PARA EL DESARROLLO INTEGRAL DE LA FAMILIA DEL MUNICIPIO DE ZACOALCO DE TORRES | PARAMUNICIPALES MAYORES | 48.03% | 60.33% | 54.55% | 80.00% | 0.00% |
| SISTEMA PARA EL DESARROLLO INTEGRAL DE LA FAMILIA DEL MUNICIPIO DE ZAPOPAN | PARAMUNICIPALES MAYORES | 100.00% | 100.00% | 100.00% | 100.00% | 100.00% |
| SISTEMA PARA EL DESARROLLO INTEGRAL DE LA FAMILIA DEL MUNICIPIO DE ZAPOTILTIC | PARAMUNICIPALES MAYORES | 0.00% | 0.00% | 0.00% | 0.00% | 0.00% |
| SISTEMA PARA EL DESARROLLO INTEGRAL DE LA FAMILIA DEL MUNICIPIO DE ZAPOTLANEJO JALISCO | PARAMUNICIPALES MAYORES | 50.72% | 80.00% | 71.43% | 42.18% | 0.00% |
| ZOOLÓGICO GUADALAJARA | PARAMUNICIPALES MAYORES | 13.27% | 12.67% | 44.16% | 0.00% | 0.00% |
| CONSEJO MUNICIPAL DEL DEPORTE DE TONAYA | PARAMUNICIPALES MENORES | 0.00% | 0.00% | 0.00% | 0.00% | 0.00% |
| CONSEJO MUNICIPAL DEL DEPORTE DE YAHUALICA | PARAMUNICIPALES MENORES | 0.00% | 0.00% | 0.00% | 0.00% | 0.00% |
| DIF ACATLÁN | PARAMUNICIPALES MENORES | 85.67% | 93.33% | 100.00% | 90.00% | 60.00% |
| DIF MUNICIPAL DE AMATITÁN | PARAMUNICIPALES MENORES | 78.73% | 65.33% | 76.50% | 77.82% | 100.00% |
| DIF MUNICIPAL DE ATEMAJAC DE BRIZUELA | PARAMUNICIPALES MENORES | 0.00% | 0.00% | 0.00% | 0.00% | 0.00% |
| DIF MUNICIPAL DE JESÚS MARÍA | PARAMUNICIPALES MENORES | 0.00% | 0.00% | 0.00% | 0.00% | 0.00% |
| DIF MUNICIPAL DE TONILA | PARAMUNICIPALES MENORES | 0.00% | 0.00% | 0.00% | 0.00% | 0.00% |
| DIF MUNICIPAL IXTLAHUACAN DEL RÍO | PARAMUNICIPALES MENORES | 0.00% | 0.00% | 0.00% | 0.00% | 0.00% |
| DIF MUNICIPAL PIHUAMO | PARAMUNICIPALES MENORES | 67.16% | 86.67% | 90.50% | 93.64% | 0.00% |
| INSTITUTO DE LA MUJER PIHUAMO | PARAMUNICIPALES MENORES | 17.22% | 42.33% | 12.00% | 0.00% | 0.00% |
| INSTITUTO DE LA MUJER TEOCUIATLÁN | PARAMUNICIPALES MENORES | 0.00% | 0.00% | 0.00% | 0.00% | 0.00% |
| INSTITUTO DE LAS MUJERES DE SAN DIEGO DE ALEJANDRÍA | PARAMUNICIPALES MENORES | 0.00% | 0.00% | 0.00% | 0.00% | 0.00% |
| INSTITUTO MUNICIPAL DE LA MUJER DE AMATITAN | PARAMUNICIPALES MENORES | 0.00% | 0.00% | 0.00% | 0.00% | 0.00% |
| INSTITUTO MUNICIPAL DE LA MUJER TONAYENSE | PARAMUNICIPALES MENORES | 0.00% | 0.00% | 0.00% | 0.00% | 0.00% |
| INSTITUTO MUNICIPAL DE LAS MUJERES DE EL GRULLO | PARAMUNICIPALES MENORES | 71.59% | 81.33% | 88.00% | 65.09% | 50.00% |
| INSTITUTO MUNICIPAL DE LAS MUJERES DE GUACHINANGO | PARAMUNICIPALES MENORES | 1.75% | 5.00% | 0.00% | 0.00% | 0.00% |
| INSTITUTO MUNICIPAL DE LAS MUJERES DE JILOTLÁN | PARAMUNICIPALES MENORES | 74.88% | 96.67% | 0.00% | 92.73% | 90.00% |
| INSTITUTO MUNICIPAL DE LAS MUJERES DE SAN JULIÁN | PARAMUNICIPALES MENORES | 1.60% | 0.00% | 0.00% | 8.00% | 0.00% |

| NOMBRE DEL ENTE PÚBLICO | CLASIFICACIÓN DEL ENTE EN SEVAC | RESULTADO GLOBAL | A. REGISTROS CONTABLES | B. REGISTROS PRESUPUESTALES | C. REGISTROS ADMINISTRATIVOS | D. TRANSPARENCIA |
|---|---------------------------------|------------------|------------------------|-----------------------------|------------------------------|------------------|
| INSTITUTO MUNICIPAL DE LAS MUJERES DEL MUNICIPIO DE SAN IGNACIO CERRO GORDO JALISCO | PARAMUNICIPALES MENORES | 26.93% | 22.00% | 32.50% | 63.64% | 0.00% |
| INSTITUTO MUNICIPAL DE LAS MUJERES JAMAY | PARAMUNICIPALES MENORES | 58.91% | 65.00% | 93.00% | 25.27% | 50.00% |
| INSTITUTO TECALITLENSE DE LA MUJER TECALITLÁN | PARAMUNICIPALES MENORES | 0.00% | 0.00% | 0.00% | 0.00% | 0.00% |
| ORGANISMO OPERADOR DEL SISTEMA DE AGUA POTABLE Y ALCANTARILLADO DE UNIÓN DE TULA | PARAMUNICIPALES MENORES | 51.50% | 60.67% | 51.00% | 37.82% | 50.00% |
| SISTEMA DE AGUA POTABLE ALCANTARILLADO Y SANEAMIENTO DE COLOTLÁN | PARAMUNICIPALES MENORES | 98.55% | 100.00% | 100.00% | 92.73% | 100.00% |
| SISTEMA DE AGUA POTABLE ALCANTARILLADO Y SANEAMIENTO DEL MUNICIPIO DE LA HUERTA JALISCO | PARAMUNICIPALES MENORES | 98.84% | 98.67% | 100.00% | 96.55% | 100.00% |
| SISTEMA DE AGUA POTABLE ALCANTARILLADO Y SANEAMIENTO DEL MUNICIPIO DE MAZAMITLA | PARAMUNICIPALES MENORES | 0.00% | 0.00% | 0.00% | 0.00% | 0.00% |
| SISTEMA DE AGUA POTABLE ALCANTARILLADO Y SANEAMIENTO DEL MUNICIPIO DE SAN IGNACIO CERRO GORDO JALISCO | PARAMUNICIPALES MENORES | 29.59% | 17.67% | 30.00% | 24.55% | 50.00% |
| SISTEMA DE AGUA POTABLE ALCANTARILLADO Y SANEAMIENTO DEL MUNICIPIO DE SAN JULIÁN JALISCO | PARAMUNICIPALES MENORES | 15.00% | 0.00% | 0.00% | 0.00% | 60.00% |
| SISTEMA DE AGUA POTABLE ALCANTARILLADO Y SANEAMIENTO DEL MUNICIPIO DE TALPA DE ALLENDE | PARAMUNICIPALES MENORES | 0.00% | 0.00% | 0.00% | 0.00% | 0.00% |
| SISTEMA DE AGUA POTABLE ALCANTARILLADO Y SANEAMIENTO DEL MUNICIPIO DE TOTOTLÁN | PARAMUNICIPALES MENORES | 32.00% | 70.00% | 0.00% | 0.00% | 30.00% |
| SISTEMA DE AGUA POTABLE ALCANTARILLADO Y SANEAMIENTO DEL MUNICIPIO DE VILLA HIDALGO | PARAMUNICIPALES MENORES | 99.71% | 100.00% | 100.00% | 98.55% | 100.00% |
| SISTEMA DE AGUA POTABLE Y ALCANTARILLADO DEL MUNICIPIO DE AMACUECA | PARAMUNICIPALES MENORES | 87.89% | 99.33% | 93.00% | 85.09% | 70.00% |
| SISTEMA DE AGUA POTABLE Y ALCANTARILLADO DEL MUNICIPIO DE MAGDALENA JALISCO | PARAMUNICIPALES MENORES | 80.09% | 85.00% | 97.00% | 92.18% | 50.00% |
| SISTEMA DE AGUA POTABLE Y ALCANTARILLADO DEL MUNICIPIO DE MASCOTA | PARAMUNICIPALES MENORES | 100.00% | 100.00% | 100.00% | 100.00% | 100.00% |
| SISTEMA DIF ACATIC | PARAMUNICIPALES MENORES | 0.00% | 0.00% | 0.00% | 0.00% | 0.00% |
| SISTEMA DIF DEL MUNICIPIO DE MASCOTA | PARAMUNICIPALES MENORES | 90.92% | 92.00% | 96.50% | 97.09% | 80.00% |
| SISTEMA DIF MUNICIPAL DE CABO CORRIENTES | PARAMUNICIPALES MENORES | 97.50% | 100.00% | 100.00% | 100.00% | 90.00% |
| SISTEMA DIF TONAYA | PARAMUNICIPALES MENORES | 0.00% | 0.00% | 0.00% | 0.00% | 0.00% |
| SISTEMA INTEGRAL DE AGUA TAPALPA | PARAMUNICIPALES MENORES | 90.20% | 98.00% | 54.50% | 100.00% | 100.00% |
| SISTEMA INTEGRAL DE LA FAMILIA SAN MARCOS IAS | PARAMUNICIPALES MENORES | 1.17% | 3.33% | 0.00% | 0.00% | 0.00% |
| SISTEMA INTERMUNICIPAL DE MANEJO DE RESIDUOS SURESTE | PARAMUNICIPALES MENORES | 71.78% | 88.33% | 100.00% | 41.82% | 50.00% |
| SISTEMA PARA EL DESARROLLO INTEGRAL DE LA FAMILIA DEL MUNICIPIO DE MEXTICACÁN JALISCO | PARAMUNICIPALES MENORES | 0.00% | 0.00% | 0.00% | 0.00% | 0.00% |
| SISTEMA PARA EL DESARROLLO INTEGRAL DE LA FAMILIA DE BOLAÑOS | PARAMUNICIPALES MENORES | 0.00% | 0.00% | 0.00% | 0.00% | 0.00% |
| SISTEMA PARA EL DESARROLLO INTEGRAL DE LA FAMILIA DE CAÑADAS DE OBREGÓN | PARAMUNICIPALES MENORES | 93.00% | 100.00% | 100.00% | 90.00% | 80.00% |
| SISTEMA PARA EL DESARROLLO INTEGRAL DE LA FAMILIA DE GÓMEZ FARÍAS | PARAMUNICIPALES MENORES | 0.00% | 0.00% | 0.00% | 0.00% | 0.00% |
| SISTEMA PARA EL DESARROLLO INTEGRAL DE LA FAMILIA DE MEZQUITIC | PARAMUNICIPALES MENORES | 0.00% | 0.00% | 0.00% | 0.00% | 0.00% |
| SISTEMA PARA EL DESARROLLO INTEGRAL DE LA FAMILIA DE TECHALUTA DE MONTENEGRO | PARAMUNICIPALES MENORES | 0.00% | 0.00% | 0.00% | 0.00% | 0.00% |
| SISTEMA PARA EL DESARROLLO INTEGRAL DE LA FAMILIA DE TOTATICHE | PARAMUNICIPALES MENORES | 45.05% | 43.33% | 30.00% | 56.91% | 50.00% |
| SISTEMA PARA EL DESARROLLO INTEGRAL DE LA FAMILIA DE VALLE DE GUADALUPE | PARAMUNICIPALES MENORES | 0.00% | 0.00% | 0.00% | 0.00% | 0.00% |
| SISTEMA PARA EL DESARROLLO INTEGRAL DE LA FAMILIA DE ZAPOTILÁN DE VADILLO | PARAMUNICIPALES MENORES | 0.00% | 0.00% | 0.00% | 0.00% | 0.00% |
| SISTEMA PARA EL DESARROLLO INTEGRAL DE LA FAMILIA DEL MUNICIPIO DE AHUALULCO DE MERCADO | PARAMUNICIPALES MENORES | 70.27% | 59.33% | 32.50% | 90.00% | 100.00% |
| SISTEMA PARA EL DESARROLLO INTEGRAL DE LA FAMILIA DEL MUNICIPIO DE AMACUECA | PARAMUNICIPALES MENORES | 0.00% | 0.00% | 0.00% | 0.00% | 0.00% |
| SISTEMA PARA EL DESARROLLO INTEGRAL DE LA FAMILIA DEL MUNICIPIO DE ANTONIO ESCOBEDO JALISCO | PARAMUNICIPALES MENORES | 78.74% | 88.67% | 60.00% | 78.55% | 80.00% |
| SISTEMA PARA EL DESARROLLO INTEGRAL DE LA FAMILIA DEL MUNICIPIO DE ARENAL | PARAMUNICIPALES MENORES | 12.48% | 35.67% | 0.00% | 0.00% | 0.00% |
| SISTEMA PARA EL DESARROLLO INTEGRAL DE LA FAMILIA DEL MUNICIPIO DE ATENGO | PARAMUNICIPALES MENORES | 31.88% | 11.33% | 0.00% | 14.55% | 100.00% |

| NOMBRE DEL ENTE PÚBLICO | CLASIFICACIÓN DEL ENTE EN SEVAC | RESULTADO GLOBAL | A. REGISTROS CONTABLES | B. REGISTROS PRESUPUESTALES | C. REGISTROS ADMINISTRATIVOS | D. TRANSPARENCIA |
|--|---------------------------------|------------------|------------------------|-----------------------------|------------------------------|------------------|
| SISTEMA PARA EL DESARROLLO INTEGRAL DE LA FAMILIA DEL MUNICIPIO DE ATENGUILLO | PARAMUNICIPALES MENORES | 0.00% | 0.00% | 0.00% | 0.00% | 0.00% |
| SISTEMA PARA EL DESARROLLO INTEGRAL DE LA FAMILIA DEL MUNICIPIO DE ATOYAC JALISCO | PARAMUNICIPALES MENORES | 0.00% | 0.00% | 0.00% | 0.00% | 0.00% |
| SISTEMA PARA EL DESARROLLO INTEGRAL DE LA FAMILIA DEL MUNICIPIO DE AYUTLA | PARAMUNICIPALES MENORES | 100.00% | 100.00% | 100.00% | 100.00% | 100.00% |
| SISTEMA PARA EL DESARROLLO INTEGRAL DE LA FAMILIA DEL MUNICIPIO DE CASIMIRO CASTILLO | PARAMUNICIPALES MENORES | 55.56% | 54.00% | 86.00% | 47.27% | 40.00% |
| SISTEMA PARA EL DESARROLLO INTEGRAL DE LA FAMILIA DEL MUNICIPIO DE CHIMALTITAN JALISCO | PARAMUNICIPALES MENORES | 0.00% | 0.00% | 0.00% | 0.00% | 0.00% |
| SISTEMA PARA EL DESARROLLO INTEGRAL DE LA FAMILIA DEL MUNICIPIO DE CHIQUILISTLÁN | PARAMUNICIPALES MENORES | 0.00% | 0.00% | 0.00% | 0.00% | 0.00% |
| SISTEMA PARA EL DESARROLLO INTEGRAL DE LA FAMILIA DEL MUNICIPIO DE COLOTLÁN | PARAMUNICIPALES MENORES | 0.70% | 2.00% | 0.00% | 0.00% | 0.00% |
| SISTEMA PARA EL DESARROLLO INTEGRAL DE LA FAMILIA DEL MUNICIPIO DE CONCEPCION DE BUENOS AIRES | PARAMUNICIPALES MENORES | 0.00% | 0.00% | 0.00% | 0.00% | 0.00% |
| SISTEMA PARA EL DESARROLLO INTEGRAL DE LA FAMILIA DEL MUNICIPIO DE CUAUTITLAN DE GARCIA BARRAGAN | PARAMUNICIPALES MENORES | 0.00% | 0.00% | 0.00% | 0.00% | 0.00% |
| SISTEMA PARA EL DESARROLLO INTEGRAL DE LA FAMILIA DEL MUNICIPIO DE CUAUTLA JALISCO | PARAMUNICIPALES MENORES | 21.81% | 22.33% | 52.50% | 17.46% | 0.00% |
| SISTEMA PARA EL DESARROLLO INTEGRAL DE LA FAMILIA DEL MUNICIPIO DE CUQUIO | PARAMUNICIPALES MENORES | 33.19% | 55.67% | 0.00% | 68.55% | 0.00% |
| SISTEMA PARA EL DESARROLLO INTEGRAL DE LA FAMILIA DEL MUNICIPIO DE DEGOLLADO | PARAMUNICIPALES MENORES | 35.59% | 39.33% | 30.00% | 29.09% | 40.00% |
| SISTEMA PARA EL DESARROLLO INTEGRAL DE LA FAMILIA DEL MUNICIPIO DE EJUTLA | PARAMUNICIPALES MENORES | 18.64% | 28.00% | 0.00% | 44.18% | 0.00% |
| SISTEMA PARA EL DESARROLLO INTEGRAL DE LA FAMILIA DEL MUNICIPIO DE EL GRULLO | PARAMUNICIPALES MENORES | 92.36% | 98.33% | 72.00% | 92.73% | 100.00% |
| SISTEMA PARA EL DESARROLLO INTEGRAL DE LA FAMILIA DEL MUNICIPIO DE EL LIMÓN | PARAMUNICIPALES MENORES | 0.00% | 0.00% | 0.00% | 0.00% | 0.00% |
| SISTEMA PARA EL DESARROLLO INTEGRAL DE LA FAMILIA DEL MUNICIPIO DE ETZATLÁN | PARAMUNICIPALES MENORES | 66.73% | 52.00% | 79.00% | 63.64% | 80.00% |
| SISTEMA PARA EL DESARROLLO INTEGRAL DE LA FAMILIA DEL MUNICIPIO DE GUACHINANGO | PARAMUNICIPALES MENORES | 2.62% | 5.00% | 0.00% | 4.36% | 0.00% |
| SISTEMA PARA EL DESARROLLO INTEGRAL DE LA FAMILIA DEL MUNICIPIO DE HOSTOTIPAQUILLO | PARAMUNICIPALES MENORES | 0.00% | 0.00% | 0.00% | 0.00% | 0.00% |
| SISTEMA PARA EL DESARROLLO INTEGRAL DE LA FAMILIA DEL MUNICIPIO DE HUEJÚCAR JALISCO | PARAMUNICIPALES MENORES | 0.00% | 0.00% | 0.00% | 0.00% | 0.00% |
| SISTEMA PARA EL DESARROLLO INTEGRAL DE LA FAMILIA DEL MUNICIPIO DE HUEJUQUILLA EL ALTO JALISCO | PARAMUNICIPALES MENORES | 0.00% | 0.00% | 0.00% | 0.00% | 0.00% |
| SISTEMA PARA EL DESARROLLO INTEGRAL DE LA FAMILIA DEL MUNICIPIO DE JAMAY | PARAMUNICIPALES MENORES | 0.00% | 0.00% | 0.00% | 0.00% | 0.00% |
| SISTEMA PARA EL DESARROLLO INTEGRAL DE LA FAMILIA DEL MUNICIPIO DE JIOTLÁN DE LOS DOLORES | PARAMUNICIPALES MENORES | 77.47% | 82.00% | 86.00% | 70.36% | 70.00% |
| SISTEMA PARA EL DESARROLLO INTEGRAL DE LA FAMILIA DEL MUNICIPIO DE JUANACATLAN JALISCO | PARAMUNICIPALES MENORES | 0.00% | 0.00% | 0.00% | 0.00% | 0.00% |
| SISTEMA PARA EL DESARROLLO INTEGRAL DE LA FAMILIA DEL MUNICIPIO DE JUCHITLAN JALISCO | PARAMUNICIPALES MENORES | 0.00% | 0.00% | 0.00% | 0.00% | 0.00% |
| SISTEMA PARA EL DESARROLLO INTEGRAL DE LA FAMILIA DEL MUNICIPIO DE LA HUERTA JALISCO | PARAMUNICIPALES MENORES | 0.00% | 0.00% | 0.00% | 0.00% | 0.00% |
| SISTEMA PARA EL DESARROLLO INTEGRAL DE LA FAMILIA DEL MUNICIPIO DE LA MANZANILLA DE LA PAZ | PARAMUNICIPALES MENORES | 0.00% | 0.00% | 0.00% | 0.00% | 0.00% |
| SISTEMA PARA EL DESARROLLO INTEGRAL DE LA FAMILIA DEL MUNICIPIO DE MAGDALENA JALISCO | PARAMUNICIPALES MENORES | 47.79% | 44.00% | 0.00% | 49.46% | 90.00% |
| SISTEMA PARA EL DESARROLLO INTEGRAL DE LA FAMILIA DEL MUNICIPIO DE MAZAMITLA | PARAMUNICIPALES MENORES | 33.79% | 46.67% | 30.00% | 7.27% | 40.00% |
| SISTEMA PARA EL DESARROLLO INTEGRAL DE LA FAMILIA DEL MUNICIPIO DE MIXTLAN | PARAMUNICIPALES MENORES | 0.00% | 0.00% | 0.00% | 0.00% | 0.00% |
| SISTEMA PARA EL DESARROLLO INTEGRAL DE LA FAMILIA DEL MUNICIPIO DE QUITUPAN JALISCO | PARAMUNICIPALES MENORES | 0.00% | 0.00% | 0.00% | 0.00% | 0.00% |
| SISTEMA PARA EL DESARROLLO INTEGRAL DE LA FAMILIA DEL MUNICIPIO DE SAN CRISTOBAL DE LA BARRANCA | PARAMUNICIPALES MENORES | 14.76% | 38.00% | 0.00% | 7.27% | 0.00% |
| SISTEMA PARA EL DESARROLLO INTEGRAL DE LA FAMILIA DEL MUNICIPIO DE SAN DIEGO DE ALEJANDRÍA | PARAMUNICIPALES MENORES | 0.00% | 0.00% | 0.00% | 0.00% | 0.00% |

| NOMBRE DEL ENTE PÚBLICO | CLASIFICACIÓN DEL ENTE EN SEVAC | RESULTADO GLOBAL | A. REGISTROS CONTABLES | B. REGISTROS PRESUPUESTALES | C. REGISTROS ADMINISTRATIVOS | D. TRANSPARENCIA |
|---|---------------------------------|------------------|------------------------|-----------------------------|------------------------------|------------------|
| SISTEMA PARA EL DESARROLLO INTEGRAL DE LA FAMILIA DEL MUNICIPIO DE SAN GABRIEL JALISCO | PARAMUNICIPALES MENORES | 0.00% | 0.00% | 0.00% | 0.00% | 0.00% |
| SISTEMA PARA EL DESARROLLO INTEGRAL DE LA FAMILIA DEL MUNICIPIO DE SAN IGNACIO CERRO GORDO JALISCO | PARAMUNICIPALES MENORES | 3.50% | 10.00% | 0.00% | 0.00% | 0.00% |
| SISTEMA PARA EL DESARROLLO INTEGRAL DE LA FAMILIA DEL MUNICIPIO DE SAN JULIÁN JALISCO | PARAMUNICIPALES MENORES | 0.00% | 0.00% | 0.00% | 0.00% | 0.00% |
| SISTEMA PARA EL DESARROLLO INTEGRAL DE LA FAMILIA DEL MUNICIPIO DE SAN MARTÍN DE BOLAÑOS JALISCO | PARAMUNICIPALES MENORES | 0.00% | 0.00% | 0.00% | 0.00% | 0.00% |
| SISTEMA PARA EL DESARROLLO INTEGRAL DE LA FAMILIA DEL MUNICIPIO DE SAN SEBASTIAN DEL OESTE JALISCO | PARAMUNICIPALES MENORES | 0.00% | 0.00% | 0.00% | 0.00% | 0.00% |
| SISTEMA PARA EL DESARROLLO INTEGRAL DE LA FAMILIA DEL MUNICIPIO DE SANTA MARÍA DE LOS ÁNGELES JALISCO | PARAMUNICIPALES MENORES | 0.00% | 0.00% | 0.00% | 0.00% | 0.00% |
| SISTEMA PARA EL DESARROLLO INTEGRAL DE LA FAMILIA DEL MUNICIPIO DE SANTA MARÍA DEL ORO JALISCO | PARAMUNICIPALES MENORES | 37.92% | 38.33% | 79.00% | 6.00% | 30.00% |
| SISTEMA PARA EL DESARROLLO INTEGRAL DE LA FAMILIA DEL MUNICIPIO DE TALPA DE ALLENDE | PARAMUNICIPALES MENORES | 8.40% | 24.00% | 0.00% | 0.00% | 0.00% |
| SISTEMA PARA EL DESARROLLO INTEGRAL DE LA FAMILIA DEL MUNICIPIO DE TAPALPA | PARAMUNICIPALES MENORES | 81.49% | 88.00% | 72.00% | 81.46% | 80.00% |
| SISTEMA PARA EL DESARROLLO INTEGRAL DE LA FAMILIA DEL MUNICIPIO DE TECALITLÁN JALISCO | PARAMUNICIPALES MENORES | 18.66% | 40.00% | 17.50% | 5.82% | 0.00% |
| SISTEMA PARA EL DESARROLLO INTEGRAL DE LA FAMILIA DEL MUNICIPIO DE TECOLOTLÁN JALISCO | PARAMUNICIPALES MENORES | 1.75% | 5.00% | 0.00% | 0.00% | 0.00% |
| SISTEMA PARA EL DESARROLLO INTEGRAL DE LA FAMILIA DEL MUNICIPIO DE TENAMAXTLÁN | PARAMUNICIPALES MENORES | 14.25% | 5.00% | 0.00% | 0.00% | 50.00% |
| SISTEMA PARA EL DESARROLLO INTEGRAL DE LA FAMILIA DEL MUNICIPIO DE TEOCUITATLÁN DE CORONA JALISCO | PARAMUNICIPALES MENORES | 0.00% | 0.00% | 0.00% | 0.00% | 0.00% |
| SISTEMA PARA EL DESARROLLO INTEGRAL DE LA FAMILIA DEL MUNICIPIO DE TEUCHITLAN JAL. | PARAMUNICIPALES MENORES | 93.50% | 100.00% | 100.00% | 80.00% | 90.00% |
| SISTEMA PARA EL DESARROLLO INTEGRAL DE LA FAMILIA DEL MUNICIPIO DE TIZAPÁN EL ALTO | PARAMUNICIPALES MENORES | 81.83% | 70.00% | 100.00% | 61.64% | 100.00% |
| SISTEMA PARA EL DESARROLLO INTEGRAL DE LA FAMILIA DEL MUNICIPIO DE TOLIMÁN | PARAMUNICIPALES MENORES | 0.00% | 0.00% | 0.00% | 0.00% | 0.00% |
| SISTEMA PARA EL DESARROLLO INTEGRAL DE LA FAMILIA DEL MUNICIPIO DE TOTOTLÁN JALISCO | PARAMUNICIPALES MENORES | 0.00% | 0.00% | 0.00% | 0.00% | 0.00% |
| SISTEMA PARA EL DESARROLLO INTEGRAL DE LA FAMILIA DEL MUNICIPIO DE TUXCACUESCO JALISCO | PARAMUNICIPALES MENORES | 0.00% | 0.00% | 0.00% | 0.00% | 0.00% |
| SISTEMA PARA EL DESARROLLO INTEGRAL DE LA FAMILIA DEL MUNICIPIO DE TUXCUECA | PARAMUNICIPALES MENORES | 0.00% | 0.00% | 0.00% | 0.00% | 0.00% |
| SISTEMA PARA EL DESARROLLO INTEGRAL DE LA FAMILIA DEL MUNICIPIO DE UNIÓN DE SAN ANTONIO JALISCO | PARAMUNICIPALES MENORES | 37.14% | 50.00% | 30.00% | 68.18% | 0.00% |
| SISTEMA PARA EL DESARROLLO INTEGRAL DE LA FAMILIA DEL MUNICIPIO DE UNIÓN DE TULA JALISCO | PARAMUNICIPALES MENORES | 25.79% | 6.67% | 0.00% | 17.27% | 80.00% |
| SISTEMA PARA EL DESARROLLO INTEGRAL DE LA FAMILIA DEL MUNICIPIO DE VALLE DE JUAREZ | PARAMUNICIPALES MENORES | 0.00% | 0.00% | 0.00% | 0.00% | 0.00% |
| SISTEMA PARA EL DESARROLLO INTEGRAL DE LA FAMILIA DEL MUNICIPIO DE VILLA CORONA JALISCO | PARAMUNICIPALES MENORES | 0.00% | 0.00% | 0.00% | 0.00% | 0.00% |
| SISTEMA PARA EL DESARROLLO INTEGRAL DE LA FAMILIA DEL MUNICIPIO DE VILLA GUERRERO | PARAMUNICIPALES MENORES | 0.00% | 0.00% | 0.00% | 0.00% | 0.00% |
| SISTEMA PARA EL DESARROLLO INTEGRAL DE LA FAMILIA DEL MUNICIPIO DE VILLA HIDALGO | PARAMUNICIPALES MENORES | 98.02% | 94.33% | 100.00% | 100.00% | 100.00% |
| SISTEMA PARA EL DESARROLLO INTEGRAL DE LA FAMILIA DEL MUNICIPIO DE VILLA PURIFICACIÓN | PARAMUNICIPALES MENORES | 15.40% | 12.00% | 56.00% | 0.00% | 0.00% |
| SISTEMA PARA EL DESARROLLO INTEGRAL DE LA FAMILIA DEL MUNICIPIO DE YAHUALICA DE GONZÁLEZ GALLO | PARAMUNICIPALES MENORES | 0.00% | 0.00% | 0.00% | 0.00% | 0.00% |
| SISTEMA PARA EL DESARROLLO INTEGRAL DE LA FAMILIA DEL MUNICIPIO DE ZAPOTLÁN DEL REY JALISCO | PARAMUNICIPALES MENORES | 2.33% | 6.67% | 0.00% | 0.00% | 0.00% |

| NOMBRE DEL ENTE PÚBLICO | CLASIFICACIÓN DEL ENTE EN SEVAC | RESULTADO GLOBAL | A. REGISTROS CONTABLES | B. REGISTROS PRESUPUESTALES | C. REGISTROS ADMINISTRATIVOS | D. TRANSPARENCIA |
|---|---------------------------------|------------------|------------------------|-----------------------------|------------------------------|------------------|
| PODER EJECUTIVO DEL ESTADO DE MÉXICO | PODER EJECUTIVO ESTATAL | 100.00% | 100.00% | 100.00% | 100.00% | 100.00% |
| COMISIÓN DE DERECHOS HUMANOS DEL ESTADO DE MÉXICO | PODERES Y AUTÓNOMOS | 96.21% | 99.39% | 100.00% | 94.62% | 90.00% |
| FISCALÍA GENERAL DE JUSTICIA DEL ESTADO DE MÉXICO | PODERES Y AUTÓNOMOS | 100.00% | 100.00% | 100.00% | 100.00% | 100.00% |
| INSTITUTO DE TRANSPARENCIA Y ACCESO A LA INFORMACIÓN PÚBLICA DEL ESTADO DE MÉXICO Y MUNICIPIOS | PODERES Y AUTÓNOMOS | 95.51% | 96.96% | 82.86% | 100.00% | 100.00% |
| INSTITUTO ELECTORAL DEL ESTADO DE MÉXICO | PODERES Y AUTÓNOMOS | 97.87% | 93.91% | 100.00% | 100.00% | 100.00% |
| PODER JUDICIAL DEL ESTADO DE MÉXICO | PODERES Y AUTÓNOMOS | 100.00% | 100.00% | 100.00% | 100.00% | 100.00% |
| PODER LEGISLATIVO DEL ESTADO DE MÉXICO | PODERES Y AUTÓNOMOS | 100.00% | 100.00% | 100.00% | 100.00% | 100.00% |
| TRIBUNAL DE JUSTICIA ADMINISTRATIVA DEL ESTADO DE MÉXICO | PODERES Y AUTÓNOMOS | 100.00% | 100.00% | 100.00% | 100.00% | 100.00% |
| TRIBUNAL ELECTORAL DEL ESTADO DE MÉXICO | PODERES Y AUTÓNOMOS | 96.20% | 95.74% | 100.00% | 88.46% | 100.00% |
| UNIVERSIDAD AUTÓNOMA DEL ESTADO DE MÉXICO | PODERES Y AUTÓNOMOS | 100.00% | 100.00% | 100.00% | 100.00% | 100.00% |
| BANCO DE TEJIDOS DEL ESTADO DE MÉXICO | PARAESTATALES | 73.08% | 99.39% | 94.55% | 96.92% | 0.00% |
| CENTRO DE CONTROL DE CONFIANZA DEL ESTADO DE MÉXICO | PARAESTATALES | 81.40% | 96.35% | 92.05% | 83.85% | 50.00% |
| CENTRO REGIONAL DE FORMACIÓN DOCENTE E INVESTIGACIÓN EDUCATIVA DEL ESTADO DE MÉXICO | PARAESTATALES | 85.93% | 98.78% | 94.29% | 100.00% | 50.00% |
| COLEGIO DE BACHILLERES DEL ESTADO DE MÉXICO | PARAESTATALES | 96.22% | 96.35% | 100.00% | 100.00% | 90.00% |
| COLEGIO DE EDUCACIÓN PROFESIONAL TÉCNICA DEL ESTADO DE MÉXICO | PARAESTATALES | 76.68% | 90.26% | 77.66% | 85.28% | 50.00% |
| COLEGIO DE ESTUDIOS CIENTÍFICOS Y TECNOLÓGICOS DEL ESTADO DE MÉXICO | PARAESTATALES | 82.50% | 100.00% | 100.00% | 100.00% | 30.00% |
| COMISIÓN DE CONCILIACIÓN Y ARBITRAJE MÉDICO DEL ESTADO DE MÉXICO | PARAESTATALES | 98.91% | 100.00% | 94.55% | 100.00% | 100.00% |
| COMISIÓN DEL AGUA DEL ESTADO DE MÉXICO | PARAESTATALES | 100.00% | 100.00% | 100.00% | 100.00% | 100.00% |
| COMISIÓN ESTATAL DE PARQUES NATURALES Y DE LA FAUNA | PARAESTATALES | 100.00% | 100.00% | 100.00% | 100.00% | 100.00% |
| COMISIÓN PARA EL DESARROLLO TURÍSTICO DEL VALLE DE TEOTIHUACÁN | PARAESTATALES | 97.00% | 100.00% | 88.83% | 96.15% | 100.00% |
| COMISIÓN TÉCNICA DEL AGUA DEL ESTADO DE MÉXICO | PARAESTATALES | 100.00% | 100.00% | 100.00% | 100.00% | 100.00% |
| COMITÉ DE PLANEACIÓN PARA EL DESARROLLO DEL ESTADO DE MÉXICO | PARAESTATALES | 87.38% | 75.00% | 88.57% | 92.09% | 100.00% |
| CONSEJO DE INVESTIGACIÓN Y EVALUACIÓN DE LA POLÍTICA SOCIAL | PARAESTATALES | 100.00% | 100.00% | 100.00% | 100.00% | 100.00% |
| CONSEJO ESTATAL DE LA MUJER Y BIENESTAR SOCIAL | PARAESTATALES | 86.07% | 100.00% | 100.00% | 92.86% | 50.00% |
| CONSEJO ESTATAL PARA EL DESARROLLO INTEGRAL DE LOS PUEBLOS INDÍGENAS DEL ESTADO DE MÉXICO | PARAESTATALES | 100.00% | 100.00% | 100.00% | 100.00% | 100.00% |
| CONSEJO MEXIQUENSE DE CIENCIA Y TECNOLOGÍA | PARAESTATALES | 93.63% | 96.96% | 100.00% | 98.46% | 80.00% |
| FIDEICOMISO PARA EL DESARROLLO DE PARQUES Y ZONAS INDUSTRIALES EN EL ESTADO DE MÉXICO | PARAESTATALES | 98.48% | 98.78% | 94.55% | 100.00% | 100.00% |
| FIDEICOMISO PÚBLICO PARA LA CONSTRUCCIÓN DE CENTROS PREVENTIVOS Y DE READAPTACIÓN SOCIAL EN EL ESTADO DE MÉXICO | PARAESTATALES | 99.08% | 100.00% | 100.00% | 95.39% | 100.00% |
| HOSPITAL REGIONAL DE ALTA ESPECIALIDAD ZUMPANGO | PARAESTATALES | 74.39% | 100.00% | 100.00% | 96.92% | 0.00% |
| INSPECCIÓN GENERAL DE LAS INSTITUCIONES DE SEGURIDAD PÚBLICA DEL ESTADO DE MÉXICO | PARAESTATALES | 100.00% | 100.00% | 100.00% | 100.00% | 100.00% |
| INSTITUTO DE ADMINISTRACIÓN PÚBLICA DEL ESTADO DE MÉXICO A.C. | PARAESTATALES | 98.15% | 100.00% | 100.00% | 90.77% | 100.00% |
| INSTITUTO DE CAPACITACIÓN Y ADIESTRAMIENTO PARA EL TRABAJO INDUSTRIAL | PARAESTATALES | 100.00% | 100.00% | 100.00% | 100.00% | 100.00% |
| INSTITUTO DE FOMENTO MINERO Y ESTUDIOS GEOLÓGICOS DEL ESTADO DE MÉXICO | PARAESTATALES | 95.00% | 100.00% | 100.00% | 100.00% | 80.00% |
| INSTITUTO DE INFORMACIÓN E INVESTIGACIÓN GEOGRÁFICA ESTADÍSTICA Y CATASTRAL DEL ESTADO DE MÉXICO | PARAESTATALES | 98.51% | 99.00% | 94.29% | 100.00% | 100.00% |
| INSTITUTO DE INVESTIGACIÓN Y CAPACITACIÓN AGROPECUARIA ACUÍCOLA Y FORESTAL DEL ESTADO DE MÉXICO | PARAESTATALES | 81.55% | 96.35% | 88.83% | 87.80% | 50.00% |
| INSTITUTO DE INVESTIGACIÓN Y FOMENTO DE LAS ARTESANÍAS DEL ESTADO DE MÉXICO | PARAESTATALES | 90.01% | 98.78% | 100.00% | 52.20% | 100.00% |
| INSTITUTO DE LA FUNCIÓN REGISTRAL DEL ESTADO DE MÉXICO | PARAESTATALES | 99.57% | 98.78% | 100.00% | 100.00% | 100.00% |
| INSTITUTO DE SALUD DEL ESTADO DE MÉXICO | PARAESTATALES | 88.53% | 82.30% | 100.00% | 73.63% | 100.00% |
| INSTITUTO DE SEGURIDAD SOCIAL DEL ESTADO DE MÉXICO Y MUNICIPIOS | PARAESTATALES | 100.00% | 100.00% | 100.00% | 100.00% | 100.00% |

| NOMBRE DEL ENTE PÚBLICO | CLASIFICACIÓN DEL ENTE EN SEVAC | RESULTADO GLOBAL | A. REGISTROS CONTABLES | B. REGISTROS PRESUPUESTALES | C. REGISTROS ADMINISTRATIVOS | D. TRANSPARENCIA |
|--|---------------------------------|------------------|------------------------|-----------------------------|------------------------------|------------------|
| INSTITUTO ESTATAL DE ENERGÍA Y CAMBIO CLIMÁTICO | PARAESTATALES | 85.04% | 96.96% | 94.55% | 98.46% | 50.00% |
| INSTITUTO HACENDARIO DEL ESTADO DE MÉXICO | PARAESTATALES | 100.00% | 100.00% | 100.00% | 100.00% | 100.00% |
| INSTITUTO MATERNO INFANTIL DEL ESTADO DE MÉXICO | PARAESTATALES | 67.94% | 96.96% | 82.86% | 87.14% | 0.00% |
| INSTITUTO MEXIQUENSE DE LA INFRAESTRUCTURA FÍSICA EDUCATIVA | PARAESTATALES | 87.50% | 100.00% | 100.00% | 100.00% | 50.00% |
| INSTITUTO MEXIQUENSE DE LA JUVENTUD | PARAESTATALES | 81.65% | 84.17% | 100.00% | 98.46% | 50.00% |
| INSTITUTO MEXIQUENSE DE LA PIROTECNIA | PARAESTATALES | 99.50% | 99.39% | 100.00% | 98.57% | 100.00% |
| INSTITUTO MEXIQUENSE DE LA VIVIENDA SOCIAL | PARAESTATALES | 97.13% | 99.39% | 100.00% | 99.23% | 90.00% |
| INSTITUTO MEXIQUENSE DE SEGURIDAD Y JUSTICIA | PARAESTATALES | 71.02% | 87.83% | 100.00% | 38.90% | 50.00% |
| INSTITUTO MEXIQUENSE DEL EMPRENDEDOR | PARAESTATALES | 66.08% | 65.91% | 94.29% | 58.24% | 50.00% |
| INSTITUTO MEXIQUENSE PARA LA PROTECCIÓN E INTEGRACIÓN AL DESARROLLO DE LAS PERSONAS CON DISCAPACIDAD | PARAESTATALES | 100.00% | 100.00% | 100.00% | 100.00% | 100.00% |
| JUNTA DE ASISTENCIA PRIVADA DEL ESTADO MÉXICO | PARAESTATALES | 83.15% | 100.00% | 100.00% | 90.77% | 40.00% |
| JUNTA DE CAMINOS DEL ESTADO DE MÉXICO | PARAESTATALES | 87.50% | 100.00% | 100.00% | 100.00% | 50.00% |
| PROCURADURÍA DE PROTECCIÓN AL AMBIENTE DEL ESTADO DE MÉXICO | PARAESTATALES | 100.00% | 100.00% | 100.00% | 100.00% | 100.00% |
| PROCURADURÍA DEL COLONO DEL ESTADO DE MÉXICO | PARAESTATALES | 87.50% | 100.00% | 100.00% | 100.00% | 50.00% |
| PROTECTORA DE BOSQUES DEL ESTADO DE MÉXICO | PARAESTATALES | 100.00% | 100.00% | 100.00% | 100.00% | 100.00% |
| RECICLAGUA AMBIENTAL S.A. DE C.V. | PARAESTATALES | 72.87% | 93.91% | 100.00% | 100.00% | 0.00% |
| RÉGIMEN ESTATAL DE PROTECCIÓN SOCIAL EN SALUD | PARAESTATALES | 98.94% | 96.96% | 100.00% | 100.00% | 100.00% |
| SERVICIOS EDUCATIVOS INTEGRADOS AL ESTADO DE MÉXICO | PARAESTATALES | 100.00% | 100.00% | 100.00% | 100.00% | 100.00% |
| SISTEMA DE AUTOPISTAS AEROPUERTOS SERVICIOS CONEXOS Y AUXILIARES DEL ESTADO DE MÉXICO | PARAESTATALES | 100.00% | 100.00% | 100.00% | 100.00% | 100.00% |
| SISTEMA DE RADIO Y TELEVISIÓN MEXIQUENSE | PARAESTATALES | 100.00% | 100.00% | 100.00% | 100.00% | 100.00% |
| SISTEMA DE TRANSPORTE MASIVO Y TELEFÉRICO DEL ESTADO DE MÉXICO | PARAESTATALES | 99.23% | 100.00% | 100.00% | 96.15% | 100.00% |
| SISTEMA PARA EL DESARROLLO INTEGRAL DE LA FAMILIA DEL ESTADO DE MÉXICO | PARAESTATALES | 78.26% | 88.91% | 87.69% | 85.50% | 50.00% |
| TECNOLÓGICO DE ESTUDIOS SUPERIORES DE CHALCO | PARAESTATALES | 93.61% | 100.00% | 100.00% | 80.55% | 90.00% |
| TECNOLÓGICO DE ESTUDIOS SUPERIORES DE CHICOLOAPAN | PARAESTATALES | 94.53% | 93.91% | 98.86% | 96.92% | 90.00% |
| TECNOLÓGICO DE ESTUDIOS SUPERIORES DE CHIMALHUACÁN | PARAESTATALES | 84.55% | 100.00% | 89.09% | 96.15% | 50.00% |
| TECNOLÓGICO DE ESTUDIOS SUPERIORES DE COACALCO | PARAESTATALES | 87.50% | 100.00% | 100.00% | 100.00% | 50.00% |
| TECNOLÓGICO DE ESTUDIOS SUPERIORES DE CUAUTITLÁN IZCALLI | PARAESTATALES | 100.00% | 100.00% | 100.00% | 100.00% | 100.00% |
| TECNOLÓGICO DE ESTUDIOS SUPERIORES DE ECATEPEC | PARAESTATALES | 99.23% | 100.00% | 100.00% | 96.15% | 100.00% |
| TECNOLÓGICO DE ESTUDIOS SUPERIORES DE HUIXQUILUCAN | PARAESTATALES | 98.46% | 100.00% | 100.00% | 92.31% | 100.00% |
| TECNOLÓGICO DE ESTUDIOS SUPERIORES DE IXTAPALUCA | PARAESTATALES | 86.73% | 100.00% | 100.00% | 96.15% | 50.00% |
| TECNOLÓGICO DE ESTUDIOS SUPERIORES DE JILOTEPEC | PARAESTATALES | 97.80% | 100.00% | 100.00% | 89.01% | 100.00% |
| TECNOLÓGICO DE ESTUDIOS SUPERIORES DE JOCOTITLÁN | PARAESTATALES | 93.78% | 82.22% | 100.00% | 100.00% | 100.00% |
| TECNOLÓGICO DE ESTUDIOS SUPERIORES DE SAN FELIPE DEL PROGRESO | PARAESTATALES | 99.24% | 100.00% | 97.71% | 98.46% | 100.00% |
| TECNOLÓGICO DE ESTUDIOS SUPERIORES DE TIANGUISTENCO | PARAESTATALES | 87.50% | 100.00% | 100.00% | 100.00% | 50.00% |
| TECNOLÓGICO DE ESTUDIOS SUPERIORES DE VALLE DE BRAVO | PARAESTATALES | 65.73% | 91.96% | 77.40% | 90.33% | 0.00% |
| TECNOLÓGICO DE ESTUDIOS SUPERIORES DE VILLA GUERRERO | PARAESTATALES | 97.44% | 92.70% | 100.00% | 100.00% | 100.00% |
| TECNOLÓGICO DE ESTUDIOS SUPERIORES DEL ORIENTE DEL ESTADO DE MÉXICO | PARAESTATALES | 75.00% | 100.00% | 100.00% | 100.00% | 0.00% |
| UNIVERSIDAD DIGITAL DEL ESTADO DE MÉXICO | PARAESTATALES | 68.83% | 92.70% | 88.83% | 93.08% | 0.00% |
| UNIVERSIDAD ESTATAL DEL VALLE DE ECATEPEC | PARAESTATALES | 83.66% | 95.96% | 90.86% | 97.03% | 50.00% |
| UNIVERSIDAD ESTATAL DEL VALLE DE TOLUCA | PARAESTATALES | 94.62% | 90.87% | 89.09% | 100.00% | 100.00% |
| UNIVERSIDAD INTERCULTURAL DEL ESTADO DE MÉXICO | PARAESTATALES | 83.26% | 100.00% | 100.00% | 78.79% | 50.00% |
| UNIVERSIDAD MEXIQUENSE DEL BICENTENARIO | PARAESTATALES | 98.26% | 96.35% | 100.00% | 97.69% | 100.00% |
| UNIVERSIDAD POLITÉCNICA DE ATLACOMULCO | PARAESTATALES | 49.93% | 63.48% | 94.29% | 44.29% | 0.00% |

| NOMBRE DEL ENTE PÚBLICO | CLASIFICACIÓN DEL ENTE EN SEVAC | RESULTADO GLOBAL | A. REGISTROS CONTABLES | B. REGISTROS PRESUPUESTALES | C. REGISTROS ADMINISTRATIVOS | D. TRANSPARENCIA |
|--|---------------------------------|------------------|------------------------|-----------------------------|------------------------------|------------------|
| UNIVERSIDAD POLITÉCNICA DE ATLAUTLA | PARAESTATALES | 65.55% | 100.00% | 100.00% | 52.75% | 0.00% |
| UNIVERSIDAD POLITÉCNICA DE CHIMALHUACÁN | PARAESTATALES | 100.00% | 100.00% | 100.00% | 100.00% | 100.00% |
| UNIVERSIDAD POLITÉCNICA DE CUAUTITLAN IZCALLI | PARAESTATALES | 0.00% | 0.00% | 0.00% | 0.00% | 0.00% |
| UNIVERSIDAD POLITÉCNICA DE OTZOLOTEPEC | PARAESTATALES | 97.13% | 99.39% | 92.00% | 94.73% | 100.00% |
| UNIVERSIDAD POLITÉCNICA DE TECÁMAC | PARAESTATALES | 98.57% | 100.00% | 100.00% | 92.86% | 100.00% |
| UNIVERSIDAD POLITÉCNICA DE TEXCOCO | PARAESTATALES | 100.00% | 100.00% | 100.00% | 100.00% | 100.00% |
| UNIVERSIDAD POLITÉCNICA DEL VALLE DE MÉXICO | PARAESTATALES | 72.26% | 96.57% | 100.00% | 92.31% | 0.00% |
| UNIVERSIDAD POLITÉCNICA DEL VALLE DE TOLUCA | PARAESTATALES | 91.20% | 96.96% | 100.00% | 61.32% | 100.00% |
| UNIVERSIDAD TECNOLÓGICA DE NEZAHUALCÓYOTL | PARAESTATALES | 99.11% | 98.78% | 100.00% | 97.69% | 100.00% |
| UNIVERSIDAD TECNOLÓGICA DE TECÁMAC | PARAESTATALES | 100.00% | 100.00% | 100.00% | 100.00% | 100.00% |
| UNIVERSIDAD TECNOLÓGICA DE ZINACANTEPEC | PARAESTATALES | 55.54% | 90.87% | 100.00% | 18.68% | 0.00% |
| UNIVERSIDAD TECNOLÓGICA DEL SUR DEL ESTADO DE MÉXICO | PARAESTATALES | 99.85% | 100.00% | 100.00% | 99.23% | 100.00% |
| UNIVERSIDAD TECNOLÓGICA DEL VALLE DE TOLUCA | PARAESTATALES | 100.00% | 100.00% | 100.00% | 100.00% | 100.00% |
| UNIVERSIDAD TECNOLÓGICA FIDEL VELÁZQUEZ | PARAESTATALES | 100.00% | 100.00% | 100.00% | 100.00% | 100.00% |
| 15-001 ACAMBAY | MUNICIPIOS MAYORES | 99.69% | 100.00% | 100.00% | 98.46% | 100.00% |
| 15-002 ACOLMAN | MUNICIPIOS MAYORES | 100.00% | 100.00% | 100.00% | 100.00% | 100.00% |
| 15-003 ACULCO | MUNICIPIOS MAYORES | 97.83% | 98.88% | 95.43% | 95.67% | 100.00% |
| 15-004 ALMOLOYA DE ALQUISIRAS | MUNICIPIOS MAYORES | 77.49% | 95.52% | 92.36% | 57.12% | 56.67% |
| 15-005 ALMOLOYA DE JUÁREZ | MUNICIPIOS MAYORES | 100.00% | 100.00% | 100.00% | 100.00% | 100.00% |
| 15-006 ALMOLOYA DEL RÍO | MUNICIPIOS MAYORES | 84.30% | 72.60% | 83.38% | 86.06% | 100.00% |
| 15-007 AMANALCO | MUNICIPIOS MAYORES | 87.81% | 90.48% | 92.00% | 69.14% | 95.67% |
| 15-008 AMATEPEC | MUNICIPIOS MAYORES | 92.70% | 94.96% | 95.64% | 86.06% | 92.50% |
| 15-009 AMECAMECA | MUNICIPIOS MAYORES | 100.00% | 100.00% | 100.00% | 100.00% | 100.00% |
| 15-010 APAXCO | MUNICIPIOS MAYORES | 74.17% | 100.00% | 100.00% | 68.75% | 21.67% |
| 15-011 ATENCO | MUNICIPIOS MAYORES | 100.00% | 100.00% | 100.00% | 100.00% | 100.00% |
| 15-012 ATIZAPÁN | MUNICIPIOS MAYORES | 88.84% | 88.80% | 88.57% | 84.62% | 92.50% |
| 15-013 ATIZAPÁN DE ZARAGOZA | MUNICIPIOS MAYORES | 99.02% | 97.20% | 100.00% | 100.00% | 100.00% |
| 15-014 ATLACOMULCO | MUNICIPIOS MAYORES | 87.75% | 100.00% | 100.00% | 81.25% | 66.00% |
| 15-015 ATLAUTLA | MUNICIPIOS MAYORES | 63.50% | 94.40% | 88.83% | 63.46% | 0.00% |
| 15-016 AXAPUSCO | MUNICIPIOS MAYORES | 49.36% | 21.84% | 88.57% | 86.06% | 27.17% |
| 15-017 AYAPANGO | MUNICIPIOS MAYORES | 91.84% | 93.84% | 100.00% | 70.00% | 100.00% |
| 15-018 CALIMAYA | MUNICIPIOS MAYORES | 96.26% | 99.44% | 100.00% | 100.00% | 85.83% |
| 15-019 CAPULHUAC | MUNICIPIOS MAYORES | 74.39% | 100.00% | 100.00% | 96.92% | 0.00% |
| 15-020 COACALCO DE BERRIOZÁBAL | MUNICIPIOS MAYORES | 88.13% | 100.00% | 100.00% | 93.75% | 57.50% |
| 15-021 COATEPEC HARINAS | MUNICIPIOS MAYORES | 100.00% | 100.00% | 100.00% | 100.00% | 100.00% |
| 15-022 COCOTITLÁN | MUNICIPIOS MAYORES | 100.00% | 100.00% | 100.00% | 100.00% | 100.00% |
| 15-023 COYOTEPEC | MUNICIPIOS MAYORES | 84.60% | 93.84% | 72.73% | 61.06% | 100.00% |
| 15-024 CUAUTITLÁN | MUNICIPIOS MAYORES | 77.98% | 100.00% | 100.00% | 96.15% | 15.00% |
| 15-025 CHALCO | MUNICIPIOS MAYORES | 100.00% | 100.00% | 100.00% | 100.00% | 100.00% |
| 15-026 CHAPA DE MOTA | MUNICIPIOS MAYORES | 99.02% | 97.20% | 100.00% | 100.00% | 100.00% |
| 15-027 CHAPULTEPEC | MUNICIPIOS MAYORES | 87.54% | 94.40% | 100.00% | 92.31% | 64.17% |
| 15-028 CHIAUTLA | MUNICIPIOS MAYORES | 19.85% | 38.48% | 21.82% | 10.10% | 0.00% |
| 15-029 CHICOLOAPAN | MUNICIPIOS MAYORES | 90.29% | 76.60% | 100.00% | 96.15% | 97.00% |
| 15-030 CHICONCUAC | MUNICIPIOS MAYORES | 87.50% | 86.48% | 100.00% | 68.65% | 94.00% |
| 15-031 CHIMALHUACÁN | MUNICIPIOS MAYORES | 95.64% | 100.00% | 78.18% | 100.00% | 100.00% |

| NOMBRE DEL ENTE PÚBLICO | CLASIFICACIÓN DEL ENTE EN SEVAC | RESULTADO GLOBAL | A. REGISTROS CONTABLES | B. REGISTROS PRESUPUESTALES | C. REGISTROS ADMINISTRATIVOS | D. TRANSPARENCIA |
|------------------------------------|---------------------------------|------------------|------------------------|-----------------------------|------------------------------|------------------|
| 15-032 DONATO GUERRA | MUNICIPIOS MAYORES | 31.91% | 58.04% | 36.42% | 21.54% | 0.00% |
| 15-033 ECATEPEC DE MORELOS | MUNICIPIOS MAYORES | 82.05% | 98.32% | 86.39% | 60.96% | 72.67% |
| 15-034 ECATZINGO | MUNICIPIOS MAYORES | 16.69% | 26.80% | 16.36% | 20.19% | 0.00% |
| 15-035 HUEHUETOCA | MUNICIPIOS MAYORES | 96.90% | 94.40% | 94.29% | 100.00% | 100.00% |
| 15-036 HUEYPOXTLA | MUNICIPIOS MAYORES | 97.07% | 91.64% | 100.00% | 100.00% | 100.00% |
| 15-037 HUIXQUILUCAN | MUNICIPIOS MAYORES | 85.54% | 93.28% | 61.30% | 78.17% | 100.00% |
| 15-038 ISIDRO FABELA | MUNICIPIOS MAYORES | 80.66% | 88.80% | 100.00% | 92.50% | 44.33% |
| 15-039 IXTAPALUCA | MUNICIPIOS MAYORES | 85.30% | 98.88% | 100.00% | 64.90% | 70.83% |
| 15-040 IXTAPAN DE LA SAL | MUNICIPIOS MAYORES | 99.02% | 97.20% | 100.00% | 100.00% | 100.00% |
| 15-041 IXTAPAN DEL ORO | MUNICIPIOS MAYORES | 95.52% | 97.20% | 98.86% | 83.65% | 100.00% |
| 15-042 IXTLAHUACA | MUNICIPIOS MAYORES | 98.13% | 100.00% | 100.00% | 100.00% | 92.50% |
| 15-043 XALATLACO | MUNICIPIOS MAYORES | 89.62% | 89.40% | 100.00% | 93.75% | 78.33% |
| 15-044 JALTENCO | MUNICIPIOS MAYORES | 75.69% | 83.20% | 100.00% | 43.27% | 71.67% |
| 15-045 JILOTEPEC | MUNICIPIOS MAYORES | 100.00% | 100.00% | 100.00% | 100.00% | 100.00% |
| 15-046 JILOTZINGO | MUNICIPIOS MAYORES | 95.04% | 91.60% | 100.00% | 89.90% | 100.00% |
| 15-047 JIQUIPILCO | MUNICIPIOS MAYORES | 98.27% | 99.44% | 100.00% | 92.31% | 100.00% |
| 15-048 JOCOTILÁN | MUNICIPIOS MAYORES | 90.79% | 99.44% | 81.20% | 73.75% | 100.00% |
| 15-049 JOQUICINGO | MUNICIPIOS MAYORES | 93.12% | 87.68% | 94.55% | 92.60% | 100.00% |
| 15-050 JUCHITEPEC | MUNICIPIOS MAYORES | 88.32% | 93.28% | 100.00% | 53.37% | 100.00% |
| 15-051 LERMA | MUNICIPIOS MAYORES | 98.41% | 100.00% | 94.55% | 97.50% | 100.00% |
| 15-052 MALINALCO | MUNICIPIOS MAYORES | 89.73% | 97.20% | 100.00% | 86.06% | 74.00% |
| 15-053 MELCHOR OCAMPO | MUNICIPIOS MAYORES | 100.00% | 100.00% | 100.00% | 100.00% | 100.00% |
| 15-054 METEPEC | MUNICIPIOS MAYORES | 98.25% | 97.20% | 100.00% | 96.15% | 100.00% |
| 15-055 MEXICALTZINGO | MUNICIPIOS MAYORES | 57.38% | 93.84% | 56.10% | 57.21% | 7.50% |
| 15-056 MORELOS | MUNICIPIOS MAYORES | 57.13% | 66.40% | 83.38% | 86.06% | 0.00% |
| 15-057 NAUCALPAN DE JUÁREZ | MUNICIPIOS MAYORES | 100.00% | 100.00% | 100.00% | 100.00% | 100.00% |
| 15-058 NEZAHUALCÓYOTL | MUNICIPIOS MAYORES | 84.20% | 88.80% | 88.57% | 69.71% | 85.83% |
| 15-059 NEXTLALPAN | MUNICIPIOS MAYORES | 100.00% | 100.00% | 100.00% | 100.00% | 100.00% |
| 15-060 NICOLÁS ROMERO | MUNICIPIOS MAYORES | 97.26% | 100.00% | 100.00% | 99.23% | 89.67% |
| 15-061 NOPALTEPEC | MUNICIPIOS MAYORES | 59.70% | 64.76% | 88.00% | 61.73% | 28.33% |
| 15-062 OCOYOACAC | MUNICIPIOS MAYORES | 100.00% | 100.00% | 100.00% | 100.00% | 100.00% |
| 15-063 OCUILAN | MUNICIPIOS MAYORES | 99.25% | 100.00% | 100.00% | 96.25% | 100.00% |
| 15-064 EL ORO | MUNICIPIOS MAYORES | 94.23% | 100.00% | 100.00% | 71.15% | 100.00% |
| 15-065 OTUMBA | MUNICIPIOS MAYORES | 91.15% | 94.96% | 100.00% | 100.00% | 71.67% |
| 15-066 OTZOLOAPAN | MUNICIPIOS MAYORES | 44.94% | 69.40% | 50.13% | 36.25% | 13.50% |
| 15-067 OTZOLOTEPEC | MUNICIPIOS MAYORES | 87.68% | 100.00% | 100.00% | 91.54% | 57.50% |
| 15-068 OZUMBA | MUNICIPIOS MAYORES | 93.05% | 88.24% | 100.00% | 100.00% | 88.67% |
| 15-069 PAPALOTLA | MUNICIPIOS MAYORES | 61.15% | 75.76% | 93.46% | 79.71% | 0.00% |
| 15-070 LA PAZ | MUNICIPIOS MAYORES | 91.72% | 82.88% | 100.00% | 92.12% | 97.17% |
| 15-071 POLOTILÁN | MUNICIPIOS MAYORES | 99.85% | 100.00% | 100.00% | 99.23% | 100.00% |
| 15-072 RAYÓN | MUNICIPIOS MAYORES | 65.53% | 63.28% | 94.29% | 87.21% | 28.33% |
| 15-073 SAN ANTONIO LA ISLA | MUNICIPIOS MAYORES | 86.00% | 100.00% | 100.00% | 54.81% | 80.17% |
| 15-074 SAN FELIPE DEL PROGRESO | MUNICIPIOS MAYORES | 45.41% | 34.00% | 32.99% | 22.50% | 89.67% |
| 15-075 SAN MARTÍN DE LAS PIRÁMIDES | MUNICIPIOS MAYORES | 85.57% | 82.08% | 94.29% | 64.90% | 100.00% |
| 15-076 SAN MATEO ATENCO | MUNICIPIOS MAYORES | 98.86% | 98.88% | 100.00% | 96.25% | 100.00% |

| NOMBRE DEL ENTE PÚBLICO | CLASIFICACIÓN DEL ENTE EN SEVAC | RESULTADO GLOBAL | A. REGISTROS CONTABLES | B. REGISTROS PRESUPUESTALES | C. REGISTROS ADMINISTRATIVOS | D. TRANSPARENCIA |
|--------------------------------|---------------------------------|------------------|------------------------|-----------------------------|------------------------------|------------------|
| 15-077 SAN SIMÓN DE GUERRERO | MUNICIPIOS MAYORES | 77.72% | 100.00% | 94.55% | 64.90% | 43.33% |
| 15-078 SANTO TOMÁS | MUNICIPIOS MAYORES | 71.48% | 98.88% | 90.91% | 93.46% | 0.00% |
| 15-079 SOYANIQUILPAN DE JUÁREZ | MUNICIPIOS MAYORES | 98.46% | 100.00% | 100.00% | 92.31% | 100.00% |
| 15-080 SULTEPEC | MUNICIPIOS MAYORES | 86.17% | 85.12% | 83.38% | 75.39% | 98.50% |
| 15-081 TECÁMAC | MUNICIPIOS MAYORES | 79.28% | 85.36% | 97.71% | 70.58% | 63.00% |
| 15-082 TEJUPILCO | MUNICIPIOS MAYORES | 27.83% | 58.56% | 27.27% | 0.00% | 7.50% |
| 15-083 TEMAMATLA | MUNICIPIOS MAYORES | 90.46% | 94.40% | 98.86% | 93.65% | 75.67% |
| 15-084 TEMASCALAPA | MUNICIPIOS MAYORES | 97.62% | 99.44% | 100.00% | 98.46% | 92.50% |
| 15-085 TEMASCALCINGO | MUNICIPIOS MAYORES | 35.43% | 29.00% | 21.82% | 32.69% | 57.50% |
| 15-086 TEMASCALTEPEC | MUNICIPIOS MAYORES | 100.00% | 100.00% | 100.00% | 100.00% | 100.00% |
| 15-087 TEMOAYA | MUNICIPIOS MAYORES | 99.23% | 100.00% | 100.00% | 96.15% | 100.00% |
| 15-088 TENANCINGO | MUNICIPIOS MAYORES | 33.71% | 47.76% | 60.26% | 24.71% | 0.00% |
| 15-089 TENANGO DEL AIRE | MUNICIPIOS MAYORES | 58.21% | 94.40% | 77.92% | 20.87% | 21.67% |
| 15-090 TENANGO DEL VALLE | MUNICIPIOS MAYORES | 98.03% | 99.44% | 98.91% | 95.96% | 97.00% |
| 15-091 TEOLOYUCAN | MUNICIPIOS MAYORES | 94.21% | 94.40% | 94.29% | 95.96% | 92.50% |
| 15-092 TEOTIHUACÁN | MUNICIPIOS MAYORES | 74.80% | 99.44% | 100.00% | 100.00% | 0.00% |
| 15-093 TEPETLAXOCTOC | MUNICIPIOS MAYORES | 73.55% | 98.88% | 100.00% | 94.71% | 0.00% |
| 15-094 TEPETLIXPA | MUNICIPIOS MAYORES | 74.75% | 100.00% | 100.00% | 98.75% | 0.00% |
| 15-095 TEPOTZOTLÁN | MUNICIPIOS MAYORES | 93.16% | 98.32% | 100.00% | 68.75% | 100.00% |
| 15-096 TEQUIXQUIAC | MUNICIPIOS MAYORES | 100.00% | 100.00% | 100.00% | 100.00% | 100.00% |
| 15-097 TEXCALTILÁN | MUNICIPIOS MAYORES | 74.30% | 100.00% | 100.00% | 61.06% | 28.33% |
| 15-098 TEXCALYACAC | MUNICIPIOS MAYORES | 72.01% | 94.32% | 100.00% | 95.00% | 0.00% |
| 15-099 TEXCOCO | MUNICIPIOS MAYORES | 94.32% | 88.40% | 93.46% | 98.46% | 100.00% |
| 15-100 TEZOYUCA | MUNICIPIOS MAYORES | 99.61% | 98.88% | 100.00% | 100.00% | 100.00% |
| 15-101 TIANGUISTENCO | MUNICIPIOS MAYORES | 92.53% | 98.88% | 100.00% | 100.00% | 71.67% |
| 15-102 TIMILPAN | MUNICIPIOS MAYORES | 86.41% | 95.52% | 94.55% | 54.71% | 92.50% |
| 15-103 TLALMANALCO | MUNICIPIOS MAYORES | 84.38% | 100.00% | 100.00% | 93.75% | 42.50% |
| 15-104 TLALNEPANTLA DE BAZ | MUNICIPIOS MAYORES | 99.41% | 98.32% | 100.00% | 100.00% | 100.00% |
| 15-105 TLATLAYA | MUNICIPIOS MAYORES | 93.60% | 87.52% | 97.71% | 99.23% | 94.33% |
| 15-106 TOLUCA | MUNICIPIOS MAYORES | 100.00% | 100.00% | 100.00% | 100.00% | 100.00% |
| 15-107 TONATICO | MUNICIPIOS MAYORES | 80.25% | 87.12% | 97.71% | 72.31% | 63.00% |
| 15-108 TULTEPEC | MUNICIPIOS MAYORES | 88.66% | 83.80% | 94.55% | 88.37% | 91.00% |
| 15-109 TULTILÁN | MUNICIPIOS MAYORES | 95.48% | 100.00% | 100.00% | 96.15% | 85.00% |
| 15-110 VALLE DE BRAVO | MUNICIPIOS MAYORES | 99.19% | 100.00% | 100.00% | 95.96% | 100.00% |
| 15-111 VILLA DE ALLENDE | MUNICIPIOS MAYORES | 70.62% | 95.88% | 93.46% | 82.50% | 7.50% |
| 15-112 VILLA DEL CARBÓN | MUNICIPIOS MAYORES | 99.13% | 99.44% | 96.62% | 100.00% | 100.00% |
| 15-113 VILLA GUERRERO | MUNICIPIOS MAYORES | 97.93% | 97.20% | 94.55% | 100.00% | 100.00% |
| 15-114 VILLA VICTORIA | MUNICIPIOS MAYORES | 100.00% | 100.00% | 100.00% | 100.00% | 100.00% |
| 15-115 XONACATLÁN | MUNICIPIOS MAYORES | 66.66% | 100.00% | 98.86% | 59.42% | 0.00% |
| 15-116 ZACAZONAPAN | MUNICIPIOS MAYORES | 74.50% | 96.08% | 97.77% | 95.96% | 8.50% |
| 15-117 ZACUALPAN | MUNICIPIOS MAYORES | 69.47% | 93.84% | 100.00% | 73.75% | 7.50% |
| 15-118 ZINACANTEPEC | MUNICIPIOS MAYORES | 93.86% | 94.40% | 96.68% | 89.52% | 94.33% |
| 15-119 ZUMPAHUACÁN | MUNICIPIOS MAYORES | 60.40% | 83.80% | 60.78% | 40.39% | 43.33% |
| 15-120 ZUMPANGO | MUNICIPIOS MAYORES | 97.75% | 100.00% | 100.00% | 100.00% | 91.00% |
| 15-121 CUAUTILÁN IZCALLI | MUNICIPIOS MAYORES | 100.00% | 100.00% | 100.00% | 100.00% | 100.00% |

| NOMBRE DEL ENTE PÚBLICO | CLASIFICACIÓN DEL ENTE EN SEVAC | RESULTADO GLOBAL | A. REGISTROS CONTABLES | B. REGISTROS PRESUPUESTALES | C. REGISTROS ADMINISTRATIVOS | D. TRANSPARENCIA |
|--|---------------------------------|------------------|------------------------|-----------------------------|------------------------------|------------------|
| 15-122 VALLE DE CHALCO SOLIDARIDAD | MUNICIPIOS MAYORES | 100.00% | 100.00% | 100.00% | 100.00% | 100.00% |
| 15-123 LUVIANOS | MUNICIPIOS MAYORES | 100.00% | 100.00% | 100.00% | 100.00% | 100.00% |
| 15-124 SAN JOSÉ DEL RINCÓN | MUNICIPIOS MAYORES | 76.20% | 97.20% | 92.00% | 90.58% | 22.67% |
| 15-125 TONANITLA | MUNICIPIOS MAYORES | 73.38% | 99.44% | 100.00% | 92.89% | 0.00% |
| AGUA Y SANEAMIENTO DE ATLACOMULCO | PARAMUNICIPALES MAYORES | 100.00% | 100.00% | 100.00% | 100.00% | 100.00% |
| INSTITUTO DE CULTURA FÍSICA Y DEPORTE DE NAUCALPAN DE JUAREZ | PARAMUNICIPALES MAYORES | 100.00% | 100.00% | 100.00% | 100.00% | 100.00% |
| INSTITUTO MUNICIPAL DE CULTURA FÍSICA Y DEPORTE DE MEXICALTZINGO | PARAMUNICIPALES MAYORES | 60.73% | 80.00% | 100.00% | 63.64% | 0.00% |
| INSTITUTO MUNICIPAL DE CULTURA FÍSICA Y DEPORTE DE AMANALCO | PARAMUNICIPALES MAYORES | 83.08% | 51.67% | 100.00% | 100.00% | 100.00% |
| INSTITUTO MUNICIPAL DE CULTURA FÍSICA Y DEPORTE | PARAMUNICIPALES MAYORES | 100.00% | 100.00% | 100.00% | 100.00% | 100.00% |
| INSTITUTO MUNICIPAL DE CULTURA FÍSICA Y DEPORTE DE ACOLMAN | PARAMUNICIPALES MAYORES | 74.27% | 100.00% | 97.82% | 98.55% | 0.00% |
| INSTITUTO MUNICIPAL DE CULTURA FÍSICA Y DEPORTE DE ACULCO | PARAMUNICIPALES MAYORES | 69.47% | 95.00% | 84.00% | 97.09% | 0.00% |
| INSTITUTO MUNICIPAL DE CULTURA FÍSICA Y DEPORTE DE ALMOLOYA DEL RÍO | PARAMUNICIPALES MAYORES | 98.39% | 98.67% | 94.29% | 100.00% | 100.00% |
| INSTITUTO MUNICIPAL DE CULTURA FÍSICA Y DEPORTE DE ALQUISIRAS | PARAMUNICIPALES MAYORES | 86.13% | 87.33% | 80.10% | 72.73% | 100.00% |
| INSTITUTO MUNICIPAL DE CULTURA FÍSICA Y DEPORTE DE AMECAMECA | PARAMUNICIPALES MAYORES | 100.00% | 100.00% | 100.00% | 100.00% | 100.00% |
| INSTITUTO MUNICIPAL DE CULTURA FÍSICA Y DEPORTE DE ATIZAPAN | PARAMUNICIPALES MAYORES | 99.71% | 100.00% | 100.00% | 98.55% | 100.00% |
| INSTITUTO MUNICIPAL DE CULTURA FÍSICA Y DEPORTE DE AXAPUSCO | PARAMUNICIPALES MAYORES | 68.12% | 93.33% | 94.55% | 82.73% | 0.00% |
| INSTITUTO MUNICIPAL DE CULTURA FÍSICA Y DEPORTE DE AYAPANGO | PARAMUNICIPALES MAYORES | 97.54% | 99.33% | 88.88% | 100.00% | 100.00% |
| INSTITUTO MUNICIPAL DE CULTURA FÍSICA Y DEPORTE DE CALIMAYA | PARAMUNICIPALES MAYORES | 75.00% | 100.00% | 100.00% | 100.00% | 0.00% |
| INSTITUTO MUNICIPAL DE CULTURA FÍSICA Y DEPORTE DE CHALCO MEXICO | PARAMUNICIPALES MAYORES | 75.00% | 100.00% | 100.00% | 100.00% | 0.00% |
| INSTITUTO MUNICIPAL DE CULTURA FÍSICA Y DEPORTE DE CHAPULTEPEC | PARAMUNICIPALES MAYORES | 71.50% | 90.00% | 100.00% | 100.00% | 0.00% |
| INSTITUTO MUNICIPAL DE CULTURA FÍSICA Y DEPORTE DE CHIAUTLA | PARAMUNICIPALES MAYORES | 20.65% | 36.67% | 21.82% | 17.27% | 0.00% |
| INSTITUTO MUNICIPAL DE CULTURA FÍSICA Y DEPORTE DE CHICOLOAPAN | PARAMUNICIPALES MAYORES | 81.88% | 86.67% | 100.00% | 82.73% | 60.00% |
| INSTITUTO MUNICIPAL DE CULTURA FÍSICA Y DEPORTE DE CHICONCUAC | PARAMUNICIPALES MAYORES | 56.36% | 80.00% | 100.00% | 41.82% | 0.00% |
| INSTITUTO MUNICIPAL DE CULTURA FÍSICA Y DEPORTE DE CHIMALHUACÁN | PARAMUNICIPALES MAYORES | 100.00% | 100.00% | 100.00% | 100.00% | 100.00% |
| INSTITUTO MUNICIPAL DE CULTURA FÍSICA Y DEPORTE DE COACALCO | PARAMUNICIPALES MAYORES | 98.46% | 100.00% | 94.29% | 98.00% | 100.00% |
| INSTITUTO MUNICIPAL DE CULTURA FÍSICA Y DEPORTE DE COATEPEC HARINAS | PARAMUNICIPALES MAYORES | 84.41% | 92.00% | 100.00% | 98.55% | 50.00% |
| INSTITUTO MUNICIPAL DE CULTURA FÍSICA Y DEPORTE DE DONATO GUERRA | PARAMUNICIPALES MAYORES | 33.74% | 50.33% | 44.42% | 36.18% | 0.00% |
| INSTITUTO MUNICIPAL DE CULTURA FÍSICA Y DEPORTE DE EL ORO | PARAMUNICIPALES MAYORES | 96.87% | 94.33% | 94.29% | 100.00% | 100.00% |
| INSTITUTO MUNICIPAL DE CULTURA FÍSICA Y DEPORTE DE HUEHUETOCA | PARAMUNICIPALES MAYORES | 99.19% | 99.33% | 100.00% | 97.09% | 100.00% |
| INSTITUTO MUNICIPAL DE CULTURA FÍSICA Y DEPORTE DE HUIXQUILUCAN | PARAMUNICIPALES MAYORES | 100.00% | 100.00% | 100.00% | 100.00% | 100.00% |
| INSTITUTO MUNICIPAL DE CULTURA FÍSICA Y DEPORTE DE ISIDRO FABELA | PARAMUNICIPALES MAYORES | 84.90% | 93.33% | 89.09% | 97.09% | 60.00% |
| INSTITUTO MUNICIPAL DE CULTURA FÍSICA Y DEPORTE DE IXTAPALUCA | PARAMUNICIPALES MAYORES | 75.00% | 100.00% | 100.00% | 100.00% | 0.00% |
| INSTITUTO MUNICIPAL DE CULTURA FÍSICA Y DEPORTE DE IXTAPAN DE LA SAL | PARAMUNICIPALES MAYORES | 99.71% | 100.00% | 100.00% | 98.55% | 100.00% |
| INSTITUTO MUNICIPAL DE CULTURA FÍSICA Y DEPORTE DE JALTENCO | PARAMUNICIPALES MAYORES | 12.99% | 11.67% | 27.27% | 17.27% | 0.00% |
| INSTITUTO MUNICIPAL DE CULTURA FÍSICA Y DEPORTE DE JILOTEPEC | PARAMUNICIPALES MAYORES | 100.00% | 100.00% | 100.00% | 100.00% | 100.00% |
| INSTITUTO MUNICIPAL DE CULTURA FÍSICA Y DEPORTE DE JILOTZINGO | PARAMUNICIPALES MAYORES | 98.83% | 96.67% | 100.00% | 100.00% | 100.00% |
| INSTITUTO MUNICIPAL DE CULTURA FÍSICA Y DEPORTE DE JOCOTITLAN | PARAMUNICIPALES MAYORES | 96.48% | 95.67% | 100.00% | 90.00% | 100.00% |
| INSTITUTO MUNICIPAL DE CULTURA FÍSICA Y DEPORTE DE LA PAZ | PARAMUNICIPALES MAYORES | 95.76% | 100.00% | 100.00% | 91.27% | 90.00% |
| INSTITUTO MUNICIPAL DE CULTURA FÍSICA Y DEPORTE DE LUVIANOS | PARAMUNICIPALES MAYORES | 100.00% | 100.00% | 100.00% | 100.00% | 100.00% |
| INSTITUTO MUNICIPAL DE CULTURA FÍSICA Y DEPORTE DE METEPEC | PARAMUNICIPALES MAYORES | 100.00% | 100.00% | 100.00% | 100.00% | 100.00% |
| INSTITUTO MUNICIPAL DE CULTURA FÍSICA Y DEPORTE DE NEXTLALPAN | PARAMUNICIPALES MAYORES | 87.42% | 78.33% | 100.00% | 100.00% | 80.00% |
| INSTITUTO MUNICIPAL DE CULTURA FÍSICA Y DEPORTE DE NEZAHUALCOYOTL | PARAMUNICIPALES MAYORES | 98.55% | 100.00% | 100.00% | 92.73% | 100.00% |
| INSTITUTO MUNICIPAL DE CULTURA FÍSICA Y DEPORTE DE NICOLAS ROMERO | PARAMUNICIPALES MAYORES | 99.77% | 100.00% | 98.86% | 100.00% | 100.00% |
| INSTITUTO MUNICIPAL DE CULTURA FÍSICA Y DEPORTE DE NOPALTEPEC | PARAMUNICIPALES MAYORES | 30.76% | 55.00% | 32.99% | 24.55% | 0.00% |
| INSTITUTO MUNICIPAL DE CULTURA FÍSICA Y DEPORTE DE OCOYOACAC | PARAMUNICIPALES MAYORES | 98.51% | 99.00% | 94.29% | 100.00% | 100.00% |

| NOMBRE DEL ENTE PÚBLICO | CLASIFICACIÓN DEL ENTE EN SEVAC | RESULTADO GLOBAL | A. REGISTROS CONTABLES | B. REGISTROS PRESUPUESTALES | C. REGISTROS ADMINISTRATIVOS | D. TRANSPARENCIA |
|--|---------------------------------|------------------|------------------------|-----------------------------|------------------------------|------------------|
| INSTITUTO MUNICIPAL DE CULTURA FÍSICA Y DEPORTE DE OCUILAN | PARAMUNICIPALES MAYORES | 93.83% | 95.00% | 77.92% | 100.00% | 100.00% |
| INSTITUTO MUNICIPAL DE CULTURA FÍSICA Y DEPORTE DE OTUMBA | PARAMUNICIPALES MAYORES | 100.00% | 100.00% | 100.00% | 100.00% | 100.00% |
| INSTITUTO MUNICIPAL DE CULTURA FÍSICA Y DEPORTE DE OTZOLOTEPEC | PARAMUNICIPALES MAYORES | 99.71% | 100.00% | 100.00% | 98.55% | 100.00% |
| INSTITUTO MUNICIPAL DE CULTURA FÍSICA Y DEPORTE DE OZUMBA | PARAMUNICIPALES MAYORES | 99.77% | 99.33% | 100.00% | 100.00% | 100.00% |
| INSTITUTO MUNICIPAL DE CULTURA FÍSICA Y DEPORTE DE PAPALOTLA | PARAMUNICIPALES MAYORES | 47.46% | 74.67% | 61.56% | 45.09% | 0.00% |
| INSTITUTO MUNICIPAL DE CULTURA FÍSICA Y DEPORTE DE RAYON | PARAMUNICIPALES MAYORES | 51.66% | 64.00% | 94.29% | 52.00% | 0.00% |
| INSTITUTO MUNICIPAL DE CULTURA FÍSICA Y DEPORTE DE SAN ANTONIO LA ISLA | PARAMUNICIPALES MAYORES | 100.00% | 100.00% | 100.00% | 100.00% | 100.00% |
| INSTITUTO MUNICIPAL DE CULTURA FÍSICA Y DEPORTE DE SAN FELIPE DEL PROGRESO | PARAMUNICIPALES MAYORES | 40.65% | 23.33% | 22.86% | 14.55% | 100.00% |
| INSTITUTO MUNICIPAL DE CULTURA FÍSICA Y DEPORTE DE SAN JOSE DEL RINCÓN | PARAMUNICIPALES MAYORES | 88.59% | 80.00% | 82.86% | 95.09% | 100.00% |
| INSTITUTO MUNICIPAL DE CULTURA FÍSICA Y DEPORTE DE SAN MARTÍN DE LAS PIRÁMIDES | PARAMUNICIPALES MAYORES | 88.21% | 96.00% | 77.14% | 70.91% | 100.00% |
| INSTITUTO MUNICIPAL DE CULTURA FÍSICA Y DEPORTE DE SAN SIMÓN DE GUERRERO | PARAMUNICIPALES MAYORES | 100.00% | 100.00% | 100.00% | 100.00% | 100.00% |
| INSTITUTO MUNICIPAL DE CULTURA FÍSICA Y DEPORTE DE TEMAMATLA | PARAMUNICIPALES MAYORES | 96.04% | 90.33% | 100.00% | 97.09% | 100.00% |
| INSTITUTO MUNICIPAL DE CULTURA FÍSICA Y DEPORTE DE TEMASCALAPA | PARAMUNICIPALES MAYORES | 96.16% | 98.67% | 95.64% | 100.00% | 90.00% |
| INSTITUTO MUNICIPAL DE CULTURA FÍSICA Y DEPORTE DE TEMASCALCINGO | PARAMUNICIPALES MAYORES | 82.71% | 100.00% | 100.00% | 88.55% | 40.00% |
| INSTITUTO MUNICIPAL DE CULTURA FÍSICA Y DEPORTE DE TENANCINGO | PARAMUNICIPALES MAYORES | 0.00% | 0.00% | 0.00% | 0.00% | 0.00% |
| INSTITUTO MUNICIPAL DE CULTURA FÍSICA Y DEPORTE DE TENANGO DEL AIRE | PARAMUNICIPALES MAYORES | 82.23% | 100.00% | 54.81% | 56.36% | 100.00% |
| INSTITUTO MUNICIPAL DE CULTURA FÍSICA Y DEPORTE DE TENANGO DEL VALLE | PARAMUNICIPALES MAYORES | 97.67% | 93.33% | 100.00% | 100.00% | 100.00% |
| INSTITUTO MUNICIPAL DE CULTURA FÍSICA Y DEPORTE DE TEOLOYUCAN | PARAMUNICIPALES MAYORES | 99.71% | 100.00% | 100.00% | 98.55% | 100.00% |
| INSTITUTO MUNICIPAL DE CULTURA FÍSICA Y DEPORTE DE TEOTIHUACAN | PARAMUNICIPALES MAYORES | 64.93% | 92.00% | 100.00% | 63.64% | 0.00% |
| INSTITUTO MUNICIPAL DE CULTURA FÍSICA Y DEPORTE DE TEPETLAOXTOC | PARAMUNICIPALES MAYORES | 68.37% | 99.33% | 100.00% | 68.00% | 0.00% |
| INSTITUTO MUNICIPAL DE CULTURA FÍSICA Y DEPORTE DE TEPETLIXPA | PARAMUNICIPALES MAYORES | 34.77% | 50.00% | 32.73% | 53.64% | 0.00% |
| INSTITUTO MUNICIPAL DE CULTURA FÍSICA Y DEPORTE DE TEZOYUCA | PARAMUNICIPALES MAYORES | 87.50% | 100.00% | 100.00% | 100.00% | 50.00% |
| INSTITUTO MUNICIPAL DE CULTURA FÍSICA Y DEPORTE DE TIANGUISTENCO | PARAMUNICIPALES MAYORES | 54.14% | 85.00% | 61.04% | 60.91% | 0.00% |
| INSTITUTO MUNICIPAL DE CULTURA FÍSICA Y DEPORTE DE TIMILPAN | PARAMUNICIPALES MAYORES | 100.00% | 100.00% | 100.00% | 100.00% | 100.00% |
| INSTITUTO MUNICIPAL DE CULTURA FÍSICA Y DEPORTE DE TLALMANALCO | PARAMUNICIPALES MAYORES | 80.33% | 96.67% | 94.55% | 75.46% | 50.00% |
| INSTITUTO MUNICIPAL DE CULTURA FÍSICA Y DEPORTE DE TOLUCA | PARAMUNICIPALES MAYORES | 93.80% | 90.00% | 98.86% | 87.64% | 100.00% |
| INSTITUTO MUNICIPAL DE CULTURA FÍSICA Y DEPORTE DE TONANITLA | PARAMUNICIPALES MAYORES | 12.59% | 13.33% | 29.61% | 10.00% | 0.00% |
| INSTITUTO MUNICIPAL DE CULTURA FÍSICA Y DEPORTE DE TULTITLAN | PARAMUNICIPALES MAYORES | 2.92% | 8.33% | 0.00% | 0.00% | 0.00% |
| INSTITUTO MUNICIPAL DE CULTURA FÍSICA Y DEPORTE DE VALLE DE BRAVO | PARAMUNICIPALES MAYORES | 100.00% | 100.00% | 100.00% | 100.00% | 100.00% |
| INSTITUTO MUNICIPAL DE CULTURA FÍSICA Y DEPORTE DE VALLE DE CHALCO SOLIDARIDAD | PARAMUNICIPALES MAYORES | 58.59% | 56.67% | 55.84% | 75.46% | 50.00% |
| INSTITUTO MUNICIPAL DE CULTURA FÍSICA Y DEPORTE DE VILLA DE ALLENDE | PARAMUNICIPALES MAYORES | 95.22% | 98.67% | 81.87% | 96.55% | 100.00% |
| INSTITUTO MUNICIPAL DE CULTURA FÍSICA Y DEPORTE DE VILLA DEL CARBON MEXICO | PARAMUNICIPALES MAYORES | 55.40% | 63.67% | 85.56% | 80.00% | 0.00% |
| INSTITUTO MUNICIPAL DE CULTURA FÍSICA Y DEPORTE DE VILLA VICTORIA | PARAMUNICIPALES MAYORES | 100.00% | 100.00% | 100.00% | 100.00% | 100.00% |
| INSTITUTO MUNICIPAL DE CULTURA FÍSICA Y DEPORTE DE ZACAZONAPAN | PARAMUNICIPALES MAYORES | 83.83% | 86.67% | 88.83% | 53.64% | 100.00% |
| INSTITUTO MUNICIPAL DE CULTURA FÍSICA Y DEPORTE DE ZINACANTEPEC | PARAMUNICIPALES MAYORES | 63.33% | 86.00% | 66.13% | 0.00% | 80.00% |
| INSTITUTO MUNICIPAL DE CULTURA FÍSICA Y DEPORTE DE ZUMPANGO | PARAMUNICIPALES MAYORES | 100.00% | 100.00% | 100.00% | 100.00% | 100.00% |
| INSTITUTO MUNICIPAL DE CULTURA FÍSICA Y DEPORTE DEL MUNICIPIO DE APAXCO | PARAMUNICIPALES MAYORES | 100.00% | 100.00% | 100.00% | 100.00% | 100.00% |
| INSTITUTO MUNICIPAL DE LA JUVENTUD DE AYAPANGO | PARAMUNICIPALES MAYORES | 82.81% | 98.00% | 82.96% | 97.09% | 50.00% |
| INSTITUTO MUNICIPAL DEL DEPORTE DE CUAUTILÁN IZCALLI | PARAMUNICIPALES MAYORES | 100.00% | 100.00% | 100.00% | 100.00% | 100.00% |
| INSTITUTO MUNICIPAL DE CULTURA FÍSICA Y DEPORTE DE ATLACOMULCO | PARAMUNICIPALES MAYORES | 61.90% | 51.00% | 52.68% | 55.09% | 90.00% |
| ORGANISMO DE AGUA | PARAMUNICIPALES MAYORES | 100.00% | 100.00% | 100.00% | 100.00% | 100.00% |
| ORGANISMO DE AGUA OPDM TLALNEPANTLA | PARAMUNICIPALES MAYORES | 100.00% | 100.00% | 100.00% | 100.00% | 100.00% |
| ORGANISMO DE AGUA POTABLE ALCANTARILLADO Y SANEAMIENTO DE NAUCALPAN DE JUÁREZ | PARAMUNICIPALES MAYORES | 100.00% | 100.00% | 100.00% | 100.00% | 100.00% |
| ORGANISMO DE AGUA Y SANEAMIENTO DE TOLUCA | PARAMUNICIPALES MAYORES | 100.00% | 100.00% | 100.00% | 100.00% | 100.00% |

| NOMBRE DEL ENTE PÚBLICO | CLASIFICACIÓN DEL ENTE EN SEVAC | RESULTADO GLOBAL | A. REGISTROS CONTABLES | B. REGISTROS PRESUPUESTALES | C. REGISTROS ADMINISTRATIVOS | D. TRANSPARENCIA |
|---|---------------------------------|------------------|------------------------|-----------------------------|------------------------------|------------------|
| ORGANISMO DESCENTRALIZADO DE AGUA POTABLE ALCANTARILLADO Y SANEAMIENTO DE NEZAHUALCOYOTL | PARAMUNICIPALES MAYORES | 98.25% | 95.00% | 100.00% | 100.00% | 100.00% |
| ORGANISMO DESCENTRALIZADO DE AGUA POTABLE ALCANTARILLADO Y SANEAMIENTO DEL MUNICIPIO DE IXTAPALUCA | PARAMUNICIPALES MAYORES | 100.00% | 100.00% | 100.00% | 100.00% | 100.00% |
| ORGANISMO PUBLICO DESCENTRALIZADO PARA LA PRESTACION DE LOS SERVICIOS DE AGUA POTABLE ALCANTARILLADO Y SANEAMIENTO DEL MUNICIPIO DE VALLE DE CHALCO SOLIDARIDAD | PARAMUNICIPALES MAYORES | 98.25% | 95.00% | 100.00% | 100.00% | 100.00% |
| ORGANISMO PÚBLICO DESCENTRALIZADO DE AGUA POTABLE ALCANTARILLADO Y SANEAMIENTO DE CHIMALHUACÁN | PARAMUNICIPALES MAYORES | 79.69% | 56.67% | 88.83% | 85.46% | 100.00% |
| ORGANISMO PUBLICO DESCENTRALIZADO DE AGUA POTABLE ALCANTARILLADO Y SANEAMIENTO DE TEOTIHUACAN | PARAMUNICIPALES MAYORES | 72.42% | 100.00% | 100.00% | 87.09% | 0.00% |
| ORGANISMO PUBLICO DESCENTRALIZADO DENOMINADO INSTITUTO MUNICIPAL DE CULTURA FISICA Y DEPORTE DE COCOTITLAN. | PARAMUNICIPALES MAYORES | 87.50% | 100.00% | 100.00% | 100.00% | 50.00% |
| ORGANISMO PUBLICO DESCENTRALIZADO DENOMINADO SISTEMA MUNICIPAL PARA EL DESARROLLO INTEGRAL DE LA FAMILIA DE COCOTITLAN. | PARAMUNICIPALES MAYORES | 87.15% | 99.00% | 100.00% | 100.00% | 50.00% |
| ORGANISMO PÚBLICO DESCENTRALIZADO MUNICIPAL PARA LA PRESTACIÓN DE LOS SERVICIOS DE AGUA POTABLE DRENAJE Y TRATAMIENTO DE AGUAS RESIDUALES DEL MUNICIPIO DE ACOLMAN MÉXICO. | PARAMUNICIPALES MAYORES | 100.00% | 100.00% | 100.00% | 100.00% | 100.00% |
| ORGANISMO PUBLICO DESCENTRALIZADO MUNICIPAL PARA LA PRESTACION DE LOS SERVICIOS DE AGUA POTABLE DRENAJE Y SANEAMIENTO DEL MUNICIPIO DE COATEPEC HARINAS | PARAMUNICIPALES MAYORES | 88.55% | 95.33% | 100.00% | 50.91% | 100.00% |
| ORGANISMO PUBLICO DESCENTRALIZADO MUNICIPAL PARA LA PRESTACION DE LOS SERVICIOS DE AGUA POTABLE ALCANTARILLADO Y SANEAMIENTO DE NEXTLALPAN | PARAMUNICIPALES MAYORES | 99.30% | 98.00% | 100.00% | 100.00% | 100.00% |
| ORGANISMO PUBLICO DESCENTRALIZADO MUNICIPAL PARA LA PRESTACION DE LOS SERVICIOS DE AGUA POTABLE DRENAJE Y TRATAMIENTO DE AGUAS RESIDUALES DEL MUNICIPIO DE TEMASCALAPA MEXICO | PARAMUNICIPALES MAYORES | 100.00% | 100.00% | 100.00% | 100.00% | 100.00% |
| ORGANISMO PÚBLICO DESCENTRALIZADO MUNICIPAL PARA PRESTACIÓN DE LOS SERVICIOS DE AGUA POTABLE DRENAJE Y TRATAMIENTO DE AGUAS RESIDUALES DEL MUNICIPIO DE OCUILAN | PARAMUNICIPALES MAYORES | 53.23% | 91.67% | 54.81% | 50.91% | 0.00% |
| ORGANISMO PUBLICO DESCENTRALIZADO PAR LA PRESTACION DE LOS SERVICIOS DE AGUA POTABLE ALCANTARILLADO Y SANEAMIENTO DE CHICOLOAPAN MEXICO | PARAMUNICIPALES MAYORES | 67.42% | 58.33% | 67.27% | 92.73% | 60.00% |
| ORGANISMO PÚBLICO DESCENTRALIZADO PARA LA PRESTACIÓN DE LOS SERVICIOS DE AGUA POTABLE ALCANTARILLADO Y SANEAMIENTO DEL MUNICIPIO DE EL ORO MÉXICO. | PARAMUNICIPALES MAYORES | 97.38% | 96.67% | 100.00% | 92.73% | 100.00% |
| ORGANISMO PUBLICO DESCENTRALIZADO PARA LA PRESTACION DE AGUA POTABLE ALCANTARILLADO Y SANEAMIENTO DEL MUNICIPIO DE IXTAPAN DE LA SAL | PARAMUNICIPALES MAYORES | 100.00% | 100.00% | 100.00% | 100.00% | 100.00% |
| ORGANISMO PUBLICO DESCENTRALIZADO PARA LA PRESTACION DE LOS SERVICIOS DE AGUA POTABLE ALCANTARILLADO Y SANEAMIENTO DEL MUNICIPIO DE ECATEPEC DE MORELOS | PARAMUNICIPALES MAYORES | 100.00% | 100.00% | 100.00% | 100.00% | 100.00% |
| ORGANISMO PÚBLICO DESCENTRALIZADO PARA LA PRESTACIÓN DE LOS SERVICIOS DE AGUA POTABLE ALCANTARILLADO Y SANEAMIENTO DEL MUNICIPIO DE TULTITLAN | PARAMUNICIPALES MAYORES | 62.81% | 91.67% | 100.00% | 53.64% | 0.00% |
| ORGANISMO PUBLICO DESCENTRALIZADO PARA LA PRESTACION DE LOS SERVICIOS DE AGUA POTABLE ALCANTARILLADO Y SANEAMIENTO DEL MUNICIPIO DE COACALCO | PARAMUNICIPALES MAYORES | 100.00% | 100.00% | 100.00% | 100.00% | 100.00% |
| ORGANISMO PÚBLICO DESCENTRALIZADO PARA LA PRESTACIÓN DE LOS SERVICIOS DE AGUA POTABLE ALCANTARILLADO Y SANEAMIENTO DE JILOTEPEC | PARAMUNICIPALES MAYORES | 100.00% | 100.00% | 100.00% | 100.00% | 100.00% |
| ORGANISMO PUBLICO DESCENTRALIZADO PARA LA PRESTACION DE LOS SERVICIOS DE AGUA POTABLE ALCANTARILLADO Y SANEAMIENTO DE LERMA | PARAMUNICIPALES MAYORES | 100.00% | 100.00% | 100.00% | 100.00% | 100.00% |
| ORGANISMO PUBLICO DESCENTRALIZADO PARA LA PRESTACION DE LOS SERVICIOS DE AGUA POTABLE ALCANTARILLADO Y SANEAMIENTO DE SAN MATEO ATENCO | PARAMUNICIPALES MAYORES | 100.00% | 100.00% | 100.00% | 100.00% | 100.00% |
| ORGANISMO PUBLICO DESCENTRALIZADO PARA LA PRESTACION DE LOS SERVICIOS DE AGUA POTABLE ALCANTARILLADO Y SANEAMIENTO DE ZINACANTEPEC | PARAMUNICIPALES MAYORES | 96.52% | 94.00% | 96.57% | 96.55% | 100.00% |

| NOMBRE DEL ENTE PÚBLICO | CLASIFICACIÓN DEL ENTE EN SEVAC | RESULTADO GLOBAL | A. REGISTROS CONTABLES | B. REGISTROS PRESUPUESTALES | C. REGISTROS ADMINISTRATIVOS | D. TRANSPARENCIA |
|--|---------------------------------|------------------|------------------------|-----------------------------|------------------------------|------------------|
| ORGANISMO PUBLICO DESCENTRALIZADO PARA LA PRESTACION DE LOS SERVICIOS DE AGUA POTABLE ALCANTARILLADO Y SANEAMIENTO DEL MUNICIPIO DE AMECAMECA | PARAMUNICIPALES MAYORES | 100.00% | 100.00% | 100.00% | 100.00% | 100.00% |
| ORGANISMO PUBLICO DESCENTRALIZADO PARA LA PRESTACION DE LOS SERVICIOS DE AGUA POTABLE ALCANTARILLADO Y SANEAMIENTO DEL MUNICIPIO DE CUAUTITLAN IZCALLI | PARAMUNICIPALES MAYORES | 26.15% | 46.67% | 27.27% | 21.82% | 0.00% |
| ORGANISMO PUBLICO DESCENTRALIZADO PARA LA PRESTACION DE LOS SERVICIOS DE AGUA POTABLE ALCANTARILLADO Y SANEAMIENTO DEL MUNICIPIO DE JALTENCOMEXICO | PARAMUNICIPALES MAYORES | 68.72% | 89.33% | 94.55% | 92.73% | 0.00% |
| ORGANISMO PUBLICO DESCENTRALIZADO PARA LA PRESTACION DE LOS SERVICIOS DE AGUA POTABLE ALCANTARILLADO Y SANEAMIENTO DEL MUNICIPIO DE METEPEC | PARAMUNICIPALES MAYORES | 100.00% | 100.00% | 100.00% | 100.00% | 100.00% |
| ORGANISMO PUBLICO DESCENTRALIZADO PARA LA PRESTACION DE LOS SERVICIOS DE AGUA POTABLE ALCANTARILLADO Y SANEAMIENTO DEL MUNICIPIO DE NICOLAS ROMERO | PARAMUNICIPALES MAYORES | 95.00% | 100.00% | 100.00% | 100.00% | 80.00% |
| ORGANISMO PUBLICO DESCENTRALIZADO PARA LA PRESTACION DE LOS SERVICIOS DE AGUA POTABLE ALCANTARILLADO Y SANEAMIENTO DEL MUNICIPIO DE TECAMAC | PARAMUNICIPALES MAYORES | 72.71% | 100.00% | 100.00% | 88.55% | 0.00% |
| ORGANISMO PUBLICO DESCENTRALIZADO PARA LA PRESTACION DE LOS SERVICIOS DE AGUA POTABLE ALCANTARILLADO Y SANEAMIENTO DEL MUNICIPIO DE TEOLOYUCAN | PARAMUNICIPALES MAYORES | 100.00% | 100.00% | 100.00% | 100.00% | 100.00% |
| ORGANISMO PUBLICO DESCENTRALIZADO PARA LA PRESTACION DE LOS SERVICIOS DE AGUA POTABLE ALCANTARILLADO Y SANEAMIENTO DEL MUNICIPIO DE TEQUIXQUIAC | PARAMUNICIPALES MAYORES | 73.49% | 98.67% | 97.71% | 97.09% | 0.00% |
| ORGANISMO PUBLICO DESCENTRALIZADO PARA LA PRESTACIÓN DE LOS SERVICIOS DE AGUA POTABLE DRENAJE Y TRATAMIENTO DE AGUAS RESIDUALES DEL MUNICIPIO DE JOCOTITLAN MEXICO | PARAMUNICIPALES MAYORES | 89.05% | 82.00% | 86.91% | 89.82% | 100.00% |
| ORGANISMO PÚBLICO DESCENTRALIZADO PARA LA PRESTACIÓN DE LOS SERVICIOS DE AGUA POTABLE DRENAJE Y TRATAMIENTO DE AGUAS RESIDUALES DEL MUNICIPIOS DE HUIXQUILUCAN. | PARAMUNICIPALES MAYORES | 100.00% | 100.00% | 100.00% | 100.00% | 100.00% |
| ORGANISMO PUBLICO DESCENTRALIZADO PARA LA PRESTACION DE SERVICIOS DE AGUA POTABLE ALCANTARILLADO Y SANEAMIENTO DEL MUNICIPIO DE MALINALCO | PARAMUNICIPALES MAYORES | 100.00% | 100.00% | 100.00% | 100.00% | 100.00% |
| ORGANISMO PUBLICO DESENTRALIZADO PARA LA PRESTACION DE SERVICIOS DE AGUA POTABLE ALCANTARILLADO Y SANEAMIENTO DEL MUNICIPIO DE TENANGO DEL VALLE | PARAMUNICIPALES MAYORES | 99.60% | 100.00% | 100.00% | 98.00% | 100.00% |
| ORGANISMO PUBLICO DESENTRALIZADO PARA LA PRESTACION DE SERVICIOS DE AGUA POTABLE ALCANTARILLADO Y SANEAMIENTO DEL MUNICIPIO DE ZUMPANGO | PARAMUNICIPALES MAYORES | 83.83% | 96.67% | 100.00% | 100.00% | 40.00% |
| ORGANISMO PÚBLICO PARA LA PRESTACIÓN DE LOS SERVICIOS DE AGUA POTABLE ALCANTARILLADO Y SANEAMIENTO DEL MUNICIPIO DE VALLE DE BRAVO | PARAMUNICIPALES MAYORES | 99.09% | 98.67% | 97.77% | 100.00% | 100.00% |
| ORGANISMO PUBLICO DESCENTRALIZADO PARA LA PRESTACION DE LOS SERVICIOS DE AGUA POTABLE ALCANTARILLADO Y SANEAMIENTO DEL MUNICIPIO DE LA PAZ | PARAMUNICIPALES MAYORES | 15.03% | 13.33% | 27.27% | 24.55% | 0.00% |
| SERVICIOS DE AGUA POTABLE ALCANTARILLADO Y SANEAMIENTO DEL MUNICIPIO DE ACULCO | PARAMUNICIPALES MAYORES | 85.27% | 100.00% | 88.83% | 100.00% | 50.00% |
| SERVICIOS DE AGUA POTABLE ALCANTARILLADO Y SANEAMIENTO DEL MUNICIPIO DE CHALCO | PARAMUNICIPALES MAYORES | 87.50% | 100.00% | 100.00% | 100.00% | 50.00% |
| SERVICIOS DE AGUA POTABLE ALCANTARILLADO Y SANEAMIENTO DEL MUNICIPIO DE TEMASCALINGO | PARAMUNICIPALES MAYORES | 84.81% | 82.33% | 86.81% | 68.18% | 100.00% |
| SERVICIOS DE AGUA POTABLE ALCANTARILLADO Y SANEAMIENTO DEL MUNICIPIO DE TENANCINGO | PARAMUNICIPALES MAYORES | 50.37% | 73.33% | 77.14% | 46.36% | 0.00% |
| SISEMA MUNICIPAL PARA EL DESARROLLO INTEGRAL DE LA FAMILIA ACAMBAY | PARAMUNICIPALES MAYORES | 80.59% | 86.00% | 50.13% | 89.82% | 90.00% |
| SISTEMA DESCENTRALIZADO MUNICIPAL DIF VALLE DE CHALCO SOLIDARIDAD | PARAMUNICIPALES MAYORES | 100.00% | 100.00% | 100.00% | 100.00% | 100.00% |
| SISTEMA INTEGRAL PARA EL DESARROLLO INTEGRAL DE LA FAMILIA DE OCUILAN | PARAMUNICIPALES MAYORES | 62.36% | 89.33% | 94.55% | 60.91% | 0.00% |
| SISTEMA INTEGRAL PARA EL DESARROLLO INTEGRAL DE LA FAMILIA DE ZACUALPAN | PARAMUNICIPALES MAYORES | 33.24% | 31.67% | 64.62% | 46.18% | 0.00% |
| SISTEMA MUNICIPAL DIF ATLACOMULCO | PARAMUNICIPALES MAYORES | 100.00% | 100.00% | 100.00% | 100.00% | 100.00% |
| SISTEMA MUNICIPAL PARA EL DESARROLLO DE LA FAMILIA DE IXTAPAN DEL ORO | PARAMUNICIPALES MAYORES | 94.86% | 100.00% | 94.29% | 80.00% | 100.00% |
| SISTEMA MUNICIPAL PARA EL DESARROLLO INTEGRAL DE FAMILIA DE AMECAMECA | PARAMUNICIPALES MAYORES | 99.60% | 100.00% | 100.00% | 98.00% | 100.00% |
| SISTEMA MUNICIPAL PARA EL DESARROLLO INTEGRAL DE LA FAMILIA DE TEMASCALAPA | PARAMUNICIPALES MAYORES | 73.25% | 96.67% | 100.00% | 97.09% | 0.00% |
| SISTEMA MUNICIPAL PARA EL DESARROLLO INTEGRAL DE LA FAMILIA DE TEOTIHUACAN | PARAMUNICIPALES MAYORES | 75.00% | 100.00% | 100.00% | 100.00% | 0.00% |
| SISTEMA MUNICIPAL PARA EL DESARROLLO INTEGRAL DE LA FAMILIA CHIAUTLA | PARAMUNICIPALES MAYORES | 66.67% | 96.67% | 71.43% | 92.73% | 0.00% |

| NOMBRE DEL ENTE PÚBLICO | CLASIFICACIÓN DEL ENTE EN SEVAC | RESULTADO GLOBAL | A. REGISTROS CONTABLES | B. REGISTROS PRESUPUESTALES | C. REGISTROS ADMINISTRATIVOS | D. TRANSPARENCIA |
|--|---------------------------------|------------------|------------------------|-----------------------------|------------------------------|------------------|
| SISTEMA MUNICIPAL PARA EL DESARROLLO INTEGRAL DE LA FAMILIA DE MEXICALCINGO | PARAMUNICIPALES MAYORES | 93.55% | 100.00% | 100.00% | 92.73% | 80.00% |
| SISTEMA MUNICIPAL PARA EL DESARROLLO INTEGRAL DE LA FAMILIA DE ACOLMAN | PARAMUNICIPALES MAYORES | 85.32% | 74.00% | 100.00% | 97.09% | 80.00% |
| SISTEMA MUNICIPAL PARA EL DESARROLLO INTEGRAL DE LA FAMILIA DE ACULCO | PARAMUNICIPALES MAYORES | 98.95% | 98.67% | 100.00% | 97.09% | 100.00% |
| SISTEMA MUNICIPAL PARA EL DESARROLLO INTEGRAL DE LA FAMILIA DE ALMOLOYA DE JUAREZ | PARAMUNICIPALES MAYORES | 75.00% | 100.00% | 100.00% | 100.00% | 0.00% |
| SISTEMA MUNICIPAL PARA EL DESARROLLO INTEGRAL DE LA FAMILIA DE ALMOLOYA DEL RÍO | PARAMUNICIPALES MAYORES | 98.83% | 96.67% | 100.00% | 100.00% | 100.00% |
| SISTEMA MUNICIPAL PARA EL DESARROLLO INTEGRAL DE LA FAMILIA DE ALQUISIRAS | PARAMUNICIPALES MAYORES | 96.81% | 98.67% | 86.39% | 100.00% | 100.00% |
| SISTEMA MUNICIPAL PARA EL DESARROLLO INTEGRAL DE LA FAMILIA DE AMANALCO | PARAMUNICIPALES MAYORES | 79.50% | 80.67% | 97.82% | 96.00% | 50.00% |
| SISTEMA MUNICIPAL PARA EL DESARROLLO INTEGRAL DE LA FAMILIA DE AMATEPEC | PARAMUNICIPALES MAYORES | 87.04% | 100.00% | 97.71% | 100.00% | 50.00% |
| SISTEMA MUNICIPAL PARA EL DESARROLLO INTEGRAL DE LA FAMILIA DE ATENCO | PARAMUNICIPALES MAYORES | 96.80% | 96.67% | 100.00% | 89.82% | 100.00% |
| SISTEMA MUNICIPAL PARA EL DESARROLLO INTEGRAL DE LA FAMILIA DE ATIZAPÁN | PARAMUNICIPALES MAYORES | 100.00% | 100.00% | 100.00% | 100.00% | 100.00% |
| SISTEMA MUNICIPAL PARA EL DESARROLLO INTEGRAL DE LA FAMILIA DE ATIZAPAN DE ZARAGOZA | PARAMUNICIPALES MAYORES | 56.36% | 92.00% | 65.71% | 55.09% | 0.00% |
| SISTEMA MUNICIPAL PARA EL DESARROLLO INTEGRAL DE LA FAMILIA DE ATLAUTLA | PARAMUNICIPALES MAYORES | 12.17% | 15.33% | 34.03% | 0.00% | 0.00% |
| SISTEMA MUNICIPAL PARA EL DESARROLLO INTEGRAL DE LA FAMILIA DE AXAPUSCO | PARAMUNICIPALES MAYORES | 79.05% | 58.33% | 100.00% | 68.18% | 100.00% |
| SISTEMA MUNICIPAL PARA EL DESARROLLO INTEGRAL DE LA FAMILIA DE AYAPANGO | PARAMUNICIPALES MAYORES | 91.62% | 98.00% | 65.97% | 95.64% | 100.00% |
| SISTEMA MUNICIPAL PARA EL DESARROLLO INTEGRAL DE LA FAMILIA DE CALIMAYA | PARAMUNICIPALES MAYORES | 63.01% | 91.00% | 93.46% | 62.36% | 0.00% |
| SISTEMA MUNICIPAL PARA EL DESARROLLO INTEGRAL DE LA FAMILIA DE CAPULHUAC | PARAMUNICIPALES MAYORES | 55.01% | 86.67% | 94.29% | 29.09% | 0.00% |
| SISTEMA MUNICIPAL PARA EL DESARROLLO INTEGRAL DE LA FAMILIA DE CHALCO | PARAMUNICIPALES MAYORES | 97.09% | 100.00% | 100.00% | 85.46% | 100.00% |
| SISTEMA MUNICIPAL PARA EL DESARROLLO INTEGRAL DE LA FAMILIA DE CHAPA DE MOTA | PARAMUNICIPALES MAYORES | 63.13% | 81.67% | 94.55% | 78.18% | 0.00% |
| SISTEMA MUNICIPAL PARA EL DESARROLLO INTEGRAL DE LA FAMILIA DE CHAPULTEPEC | PARAMUNICIPALES MAYORES | 68.38% | 96.67% | 94.55% | 78.18% | 0.00% |
| SISTEMA MUNICIPAL PARA EL DESARROLLO INTEGRAL DE LA FAMILIA DE CHICOLOAPAN | PARAMUNICIPALES MAYORES | 100.00% | 100.00% | 100.00% | 100.00% | 100.00% |
| SISTEMA MUNICIPAL PARA EL DESARROLLO INTEGRAL DE LA FAMILIA DE CHICONCUAC | PARAMUNICIPALES MAYORES | 56.65% | 76.67% | 100.00% | 49.09% | 0.00% |
| SISTEMA MUNICIPAL PARA EL DESARROLLO INTEGRAL DE LA FAMILIA DE CHIMALHUACAN | PARAMUNICIPALES MAYORES | 100.00% | 100.00% | 100.00% | 100.00% | 100.00% |
| SISTEMA MUNICIPAL PARA EL DESARROLLO INTEGRAL DE LA FAMILIA DE COACALCO DE BERRIOZÁBAL | PARAMUNICIPALES MAYORES | 85.73% | 80.00% | 100.00% | 63.64% | 100.00% |
| SISTEMA MUNICIPAL PARA EL DESARROLLO INTEGRAL DE LA FAMILIA DE COYOTEPEC | PARAMUNICIPALES MAYORES | 79.32% | 100.00% | 83.64% | 75.46% | 50.00% |
| SISTEMA MUNICIPAL PARA EL DESARROLLO INTEGRAL DE LA FAMILIA DE CUAUTITLAN | PARAMUNICIPALES MAYORES | 75.00% | 100.00% | 100.00% | 100.00% | 0.00% |
| SISTEMA MUNICIPAL PARA EL DESARROLLO INTEGRAL DE LA FAMILIA DE CUAUTITLÁN IZCALLI | PARAMUNICIPALES MAYORES | 59.06% | 86.67% | 94.55% | 49.09% | 0.00% |
| SISTEMA MUNICIPAL PARA EL DESARROLLO INTEGRAL DE LA FAMILIA DE DONATO GUERRA | PARAMUNICIPALES MAYORES | 30.99% | 39.00% | 53.40% | 33.27% | 0.00% |
| SISTEMA MUNICIPAL PARA EL DESARROLLO INTEGRAL DE LA FAMILIA DE ECATEPEC DE MORELOS | PARAMUNICIPALES MAYORES | 46.56% | 32.33% | 44.42% | 31.82% | 80.00% |
| SISTEMA MUNICIPAL PARA EL DESARROLLO INTEGRAL DE LA FAMILIA DE ECATZINGO | PARAMUNICIPALES MAYORES | 95.00% | 100.00% | 100.00% | 100.00% | 80.00% |
| SISTEMA MUNICIPAL PARA EL DESARROLLO INTEGRAL DE LA FAMILIA DE HUEHUETOCA | PARAMUNICIPALES MAYORES | 100.00% | 100.00% | 100.00% | 100.00% | 100.00% |
| SISTEMA MUNICIPAL PARA EL DESARROLLO INTEGRAL DE LA FAMILIA DE HUEYPOXTLA | PARAMUNICIPALES MAYORES | 95.19% | 93.33% | 97.82% | 89.82% | 100.00% |
| SISTEMA MUNICIPAL PARA EL DESARROLLO INTEGRAL DE LA FAMILIA DE HUIXQUILUCAN | PARAMUNICIPALES MAYORES | 98.83% | 96.67% | 100.00% | 100.00% | 100.00% |
| SISTEMA MUNICIPAL PARA EL DESARROLLO INTEGRAL DE LA FAMILIA DE ISIDRO FABELA | PARAMUNICIPALES MAYORES | 80.61% | 89.67% | 83.64% | 100.00% | 50.00% |
| SISTEMA MUNICIPAL PARA EL DESARROLLO INTEGRAL DE LA FAMILIA DE IXTAPALUCA | PARAMUNICIPALES MAYORES | 96.29% | 100.00% | 100.00% | 81.46% | 100.00% |
| SISTEMA MUNICIPAL PARA EL DESARROLLO INTEGRAL DE LA FAMILIA DE IXTAPAN DE LA SAL | PARAMUNICIPALES MAYORES | 100.00% | 100.00% | 100.00% | 100.00% | 100.00% |
| SISTEMA MUNICIPAL PARA EL DESARROLLO INTEGRAL DE LA FAMILIA DE IXTLAHUACA | PARAMUNICIPALES MAYORES | 63.95% | 80.00% | 94.29% | 85.46% | 0.00% |
| SISTEMA MUNICIPAL PARA EL DESARROLLO INTEGRAL DE LA FAMILIA DE JILOTEPEC | PARAMUNICIPALES MAYORES | 100.00% | 100.00% | 100.00% | 100.00% | 100.00% |
| SISTEMA MUNICIPAL PARA EL DESARROLLO INTEGRAL DE LA FAMILIA DE JILOTZINGO | PARAMUNICIPALES MAYORES | 100.00% | 100.00% | 100.00% | 100.00% | 100.00% |
| SISTEMA MUNICIPAL PARA EL DESARROLLO INTEGRAL DE LA FAMILIA DE JIQUIPILCO | PARAMUNICIPALES MAYORES | 70.92% | 96.67% | 100.00% | 85.46% | 0.00% |
| SISTEMA MUNICIPAL PARA EL DESARROLLO INTEGRAL DE LA FAMILIA DE JOCOTITLAN | PARAMUNICIPALES MAYORES | 100.00% | 100.00% | 100.00% | 100.00% | 100.00% |
| SISTEMA MUNICIPAL PARA EL DESARROLLO INTEGRAL DE LA FAMILIA DE JOQUICINGO | PARAMUNICIPALES MAYORES | 96.45% | 98.67% | 100.00% | 97.09% | 90.00% |
| SISTEMA MUNICIPAL PARA EL DESARROLLO INTEGRAL DE LA FAMILIA DE LERMA | PARAMUNICIPALES MAYORES | 99.77% | 99.33% | 100.00% | 100.00% | 100.00% |

| NOMBRE DEL ENTE PÚBLICO | CLASIFICACIÓN DEL ENTE EN SEVAC | RESULTADO GLOBAL | A. REGISTROS CONTABLES | B. REGISTROS PRESUPUESTALES | C. REGISTROS ADMINISTRATIVOS | D. TRANSPARENCIA |
|--|---------------------------------|------------------|------------------------|-----------------------------|------------------------------|------------------|
| SISTEMA MUNICIPAL PARA EL DESARROLLO INTEGRAL DE LA FAMILIA DE LUVIANOS | PARAMUNICIPALES MAYORES | 100.00% | 100.00% | 100.00% | 100.00% | 100.00% |
| SISTEMA MUNICIPAL PARA EL DESARROLLO INTEGRAL DE LA FAMILIA DE MELCHOR OCAMPO | PARAMUNICIPALES MAYORES | 82.28% | 100.00% | 98.91% | 100.00% | 30.00% |
| SISTEMA MUNICIPAL PARA EL DESARROLLO INTEGRAL DE LA FAMILIA DE METEPEC | PARAMUNICIPALES MAYORES | 100.00% | 100.00% | 100.00% | 100.00% | 100.00% |
| SISTEMA MUNICIPAL PARA EL DESARROLLO INTEGRAL DE LA FAMILIA DE MORELOS | PARAMUNICIPALES MAYORES | 70.38% | 96.67% | 100.00% | 82.73% | 0.00% |
| SISTEMA MUNICIPAL PARA EL DESARROLLO INTEGRAL DE LA FAMILIA DE NAUCALPAN DE JUÁREZ | PARAMUNICIPALES MAYORES | 100.00% | 100.00% | 100.00% | 100.00% | 100.00% |
| SISTEMA MUNICIPAL PARA EL DESARROLLO INTEGRAL DE LA FAMILIA DE NEXTLALPAN | PARAMUNICIPALES MAYORES | 100.00% | 100.00% | 100.00% | 100.00% | 100.00% |
| SISTEMA MUNICIPAL PARA EL DESARROLLO INTEGRAL DE LA FAMILIA DE NEZAHUALCOYOT | PARAMUNICIPALES MAYORES | 98.25% | 95.00% | 100.00% | 100.00% | 100.00% |
| SISTEMA MUNICIPAL PARA EL DESARROLLO INTEGRAL DE LA FAMILIA DE NICOLAS ROMERO | PARAMUNICIPALES MAYORES | 100.00% | 100.00% | 100.00% | 100.00% | 100.00% |
| SISTEMA MUNICIPAL PARA EL DESARROLLO INTEGRAL DE LA FAMILIA DE NOPALTEPEC | PARAMUNICIPALES MAYORES | 68.02% | 96.67% | 100.00% | 70.91% | 0.00% |
| SISTEMA MUNICIPAL PARA EL DESARROLLO INTEGRAL DE LA FAMILIA DE OCOYOACAC | PARAMUNICIPALES MAYORES | 52.76% | 59.67% | 86.65% | 72.73% | 0.00% |
| SISTEMA MUNICIPAL PARA EL DESARROLLO INTEGRAL DE LA FAMILIA DE OTUMBA | PARAMUNICIPALES MAYORES | 95.45% | 87.00% | 100.00% | 100.00% | 100.00% |
| SISTEMA MUNICIPAL PARA EL DESARROLLO INTEGRAL DE LA FAMILIA DE OTZOLOAPAN | PARAMUNICIPALES MAYORES | 76.76% | 84.67% | 67.01% | 43.64% | 100.00% |
| SISTEMA MUNICIPAL PARA EL DESARROLLO INTEGRAL DE LA FAMILIA DE OTZOLOTEPEC | PARAMUNICIPALES MAYORES | 100.00% | 100.00% | 100.00% | 100.00% | 100.00% |
| SISTEMA MUNICIPAL PARA EL DESARROLLO INTEGRAL DE LA FAMILIA DE OZUMBA | PARAMUNICIPALES MAYORES | 100.00% | 100.00% | 100.00% | 100.00% | 100.00% |
| SISTEMA MUNICIPAL PARA EL DESARROLLO INTEGRAL DE LA FAMILIA DE PAPALOTLA | PARAMUNICIPALES MAYORES | 55.45% | 81.33% | 66.75% | 68.18% | 0.00% |
| SISTEMA MUNICIPAL PARA EL DESARROLLO INTEGRAL DE LA FAMILIA DE POLOTITLÁN | PARAMUNICIPALES MAYORES | 100.00% | 100.00% | 100.00% | 100.00% | 100.00% |
| SISTEMA MUNICIPAL PARA EL DESARROLLO INTEGRAL DE LA FAMILIA DE RAYÓN | PARAMUNICIPALES MAYORES | 61.50% | 62.67% | 97.82% | 100.00% | 0.00% |
| SISTEMA MUNICIPAL PARA EL DESARROLLO INTEGRAL DE LA FAMILIA DE SAN ANTONIO LA ISLA | PARAMUNICIPALES MAYORES | 92.27% | 94.00% | 94.55% | 89.82% | 90.00% |
| SISTEMA MUNICIPAL PARA EL DESARROLLO INTEGRAL DE LA FAMILIA DE SAN FELIPE DEL PROGRESO | PARAMUNICIPALES MAYORES | 99.36% | 99.00% | 100.00% | 98.55% | 100.00% |
| SISTEMA MUNICIPAL PARA EL DESARROLLO INTEGRAL DE LA FAMILIA DE SAN JOSE DEL RINCON | PARAMUNICIPALES MAYORES | 100.00% | 100.00% | 100.00% | 100.00% | 100.00% |
| SISTEMA MUNICIPAL PARA EL DESARROLLO INTEGRAL DE LA FAMILIA DE SAN MARTÍN DE LAS PIRÁMIDES | PARAMUNICIPALES MAYORES | 98.25% | 95.00% | 100.00% | 100.00% | 100.00% |
| SISTEMA MUNICIPAL PARA EL DESARROLLO INTEGRAL DE LA FAMILIA DE SAN SIMÓN DE GUERRERO | PARAMUNICIPALES MAYORES | 99.71% | 100.00% | 100.00% | 98.55% | 100.00% |
| SISTEMA MUNICIPAL PARA EL DESARROLLO INTEGRAL DE LA FAMILIA DE SANTO TOMÁS | PARAMUNICIPALES MAYORES | 50.04% | 64.67% | 86.29% | 50.73% | 0.00% |
| SISTEMA MUNICIPAL PARA EL DESARROLLO INTEGRAL DE LA FAMILIA DE SOYANIQUILPAN | PARAMUNICIPALES MAYORES | 100.00% | 100.00% | 100.00% | 100.00% | 100.00% |
| SISTEMA MUNICIPAL PARA EL DESARROLLO INTEGRAL DE LA FAMILIA DE SULTEPEC | PARAMUNICIPALES MAYORES | 89.21% | 93.33% | 86.81% | 70.91% | 100.00% |
| SISTEMA MUNICIPAL PARA EL DESARROLLO INTEGRAL DE LA FAMILIA DE TEJUPILCO | PARAMUNICIPALES MAYORES | 98.00% | 100.00% | 100.00% | 90.00% | 100.00% |
| SISTEMA MUNICIPAL PARA EL DESARROLLO INTEGRAL DE LA FAMILIA DE TEMAMATLA | PARAMUNICIPALES MAYORES | 99.65% | 99.00% | 100.00% | 100.00% | 100.00% |
| SISTEMA MUNICIPAL PARA EL DESARROLLO INTEGRAL DE LA FAMILIA DE TEMASCALCINGO | PARAMUNICIPALES MAYORES | 70.52% | 74.67% | 100.00% | 59.46% | 50.00% |
| SISTEMA MUNICIPAL PARA EL DESARROLLO INTEGRAL DE LA FAMILIA DE TEMOAYA | PARAMUNICIPALES MAYORES | 73.66% | 98.67% | 95.64% | 100.00% | 0.00% |
| SISTEMA MUNICIPAL PARA EL DESARROLLO INTEGRAL DE LA FAMILIA DE TENANCINGO | PARAMUNICIPALES MAYORES | 73.21% | 98.00% | 94.55% | 100.00% | 0.00% |
| SISTEMA MUNICIPAL PARA EL DESARROLLO INTEGRAL DE LA FAMILIA DE TENANGO DEL AIRE | PARAMUNICIPALES MAYORES | 47.77% | 63.33% | 83.12% | 44.91% | 0.00% |
| SISTEMA MUNICIPAL PARA EL DESARROLLO INTEGRAL DE LA FAMILIA DE TENANGO DEL VALLE | PARAMUNICIPALES MAYORES | 96.50% | 93.33% | 100.00% | 94.18% | 100.00% |
| SISTEMA MUNICIPAL PARA EL DESARROLLO INTEGRAL DE LA FAMILIA DE TEOLYUCAN | PARAMUNICIPALES MAYORES | 99.54% | 100.00% | 97.71% | 100.00% | 100.00% |
| SISTEMA MUNICIPAL PARA EL DESARROLLO INTEGRAL DE LA FAMILIA DE TEPETLAOXTOC | PARAMUNICIPALES MAYORES | 57.10% | 53.00% | 100.00% | 92.73% | 0.00% |
| SISTEMA MUNICIPAL PARA EL DESARROLLO INTEGRAL DE LA FAMILIA DE TEPETLIXPA | PARAMUNICIPALES MAYORES | 87.50% | 100.00% | 100.00% | 100.00% | 50.00% |
| SISTEMA MUNICIPAL PARA EL DESARROLLO INTEGRAL DE LA FAMILIA DE TEPOTZOTLAN | PARAMUNICIPALES MAYORES | 86.33% | 96.67% | 100.00% | 100.00% | 50.00% |
| SISTEMA MUNICIPAL PARA EL DESARROLLO INTEGRAL DE LA FAMILIA DE TEQUIXQUIAC | PARAMUNICIPALES MAYORES | 74.77% | 99.33% | 100.00% | 100.00% | 0.00% |
| SISTEMA MUNICIPAL PARA EL DESARROLLO INTEGRAL DE LA FAMILIA DE TEXCALTITLAN | PARAMUNICIPALES MAYORES | 59.99% | 90.00% | 88.83% | 53.64% | 0.00% |
| SISTEMA MUNICIPAL PARA EL DESARROLLO INTEGRAL DE LA FAMILIA DE TEXCALYACA | PARAMUNICIPALES MAYORES | 75.00% | 100.00% | 100.00% | 100.00% | 0.00% |
| SISTEMA MUNICIPAL PARA EL DESARROLLO INTEGRAL DE LA FAMILIA DE TEXCOCO | PARAMUNICIPALES MAYORES | 97.09% | 93.33% | 100.00% | 97.09% | 100.00% |

| NOMBRE DEL ENTE PÚBLICO | CLASIFICACIÓN DEL ENTE EN SEVAC | RESULTADO GLOBAL | A. REGISTROS CONTABLES | B. REGISTROS PRESUPUESTALES | C. REGISTROS ADMINISTRATIVOS | D. TRANSPARENCIA |
|--|---------------------------------|------------------|------------------------|-----------------------------|------------------------------|------------------|
| SISTEMA MUNICIPAL PARA EL DESARROLLO INTEGRAL DE LA FAMILIA DE TEZOYUCA | PARAMUNICIPALES MAYORES | 59.43% | 82.00% | 100.00% | 53.64% | 0.00% |
| SISTEMA MUNICIPAL PARA EL DESARROLLO INTEGRAL DE LA FAMILIA DE TIANGUISTENCO | PARAMUNICIPALES MAYORES | 100.00% | 100.00% | 100.00% | 100.00% | 100.00% |
| SISTEMA MUNICIPAL PARA EL DESARROLLO INTEGRAL DE LA FAMILIA DE TIMILPAN | PARAMUNICIPALES MAYORES | 77.60% | 94.67% | 94.55% | 65.27% | 50.00% |
| SISTEMA MUNICIPAL PARA EL DESARROLLO INTEGRAL DE LA FAMILIA DE TLALMANALCO | PARAMUNICIPALES MAYORES | 88.81% | 86.67% | 77.40% | 90.00% | 100.00% |
| SISTEMA MUNICIPAL PARA EL DESARROLLO INTEGRAL DE LA FAMILIA DE TLALNEPANTLA DE BAZ | PARAMUNICIPALES MAYORES | 99.24% | 98.67% | 100.00% | 98.55% | 100.00% |
| SISTEMA MUNICIPAL PARA EL DESARROLLO INTEGRAL DE LA FAMILIA DE TLATLAYA | PARAMUNICIPALES MAYORES | 83.16% | 84.00% | 92.00% | 89.27% | 70.00% |
| SISTEMA MUNICIPAL PARA EL DESARROLLO INTEGRAL DE LA FAMILIA DE TOLUCA | PARAMUNICIPALES MAYORES | 100.00% | 100.00% | 100.00% | 100.00% | 100.00% |
| SISTEMA MUNICIPAL PARA EL DESARROLLO INTEGRAL DE LA FAMILIA DE TONATICO | PARAMUNICIPALES MAYORES | 60.98% | 84.67% | 100.00% | 56.73% | 0.00% |
| SISTEMA MUNICIPAL PARA EL DESARROLLO INTEGRAL DE LA FAMILIA DE TULTEPEC | PARAMUNICIPALES MAYORES | 89.87% | 90.33% | 100.00% | 91.27% | 80.00% |
| SISTEMA MUNICIPAL PARA EL DESARROLLO INTEGRAL DE LA FAMILIA DE TULTITLAN | PARAMUNICIPALES MAYORES | 86.41% | 100.00% | 94.55% | 100.00% | 50.00% |
| SISTEMA MUNICIPAL PARA EL DESARROLLO INTEGRAL DE LA FAMILIA DE VALLE DE BRAVO | PARAMUNICIPALES MAYORES | 92.18% | 100.00% | 100.00% | 60.91% | 100.00% |
| SISTEMA MUNICIPAL PARA EL DESARROLLO INTEGRAL DE LA FAMILIA DE VILLA DE ALLENDE | PARAMUNICIPALES MAYORES | 9.46% | 8.33% | 32.73% | 0.00% | 0.00% |
| SISTEMA MUNICIPAL PARA EL DESARROLLO INTEGRAL DE LA FAMILIA DE VILLA DEL CARBÓN | PARAMUNICIPALES MAYORES | 47.32% | 45.00% | 38.96% | 56.36% | 50.00% |
| SISTEMA MUNICIPAL PARA EL DESARROLLO INTEGRAL DE LA FAMILIA DE VILLA GUERRERO | PARAMUNICIPALES MAYORES | 93.18% | 96.67% | 73.71% | 98.00% | 100.00% |
| SISTEMA MUNICIPAL PARA EL DESARROLLO INTEGRAL DE LA FAMILIA DE VILLA VICTORIA | PARAMUNICIPALES MAYORES | 98.54% | 96.67% | 100.00% | 98.55% | 100.00% |
| SISTEMA MUNICIPAL PARA EL DESARROLLO INTEGRAL DE LA FAMILIA DE XALATLACO | PARAMUNICIPALES MAYORES | 65.99% | 90.00% | 94.29% | 78.18% | 0.00% |
| SISTEMA MUNICIPAL PARA EL DESARROLLO INTEGRAL DE LA FAMILIA DE XONACATLÁN | PARAMUNICIPALES MAYORES | 91.62% | 90.00% | 82.86% | 92.73% | 100.00% |
| SISTEMA MUNICIPAL PARA EL DESARROLLO INTEGRAL DE LA FAMILIA DE ZACAZONAPAN | PARAMUNICIPALES MAYORES | 97.22% | 94.67% | 95.43% | 100.00% | 100.00% |
| SISTEMA MUNICIPAL PARA EL DESARROLLO INTEGRAL DE LA FAMILIA DE ZINACANTEPEC | PARAMUNICIPALES MAYORES | 100.00% | 100.00% | 100.00% | 100.00% | 100.00% |
| SISTEMA MUNICIPAL PARA EL DESARROLLO INTEGRAL DE LA FAMILIA DE ZUMPAHUACÁN | PARAMUNICIPALES MAYORES | 97.31% | 100.00% | 100.00% | 86.55% | 100.00% |
| SISTEMA MUNICIPAL PARA EL DESARROLLO INTEGRAL DE LA FAMILIA DE ZUMPANGO | PARAMUNICIPALES MAYORES | 100.00% | 100.00% | 100.00% | 100.00% | 100.00% |
| SISTEMA MUNICIPAL PARA EL DESARROLLO INTEGRAL DE LA FAMILIA EL ORO | PARAMUNICIPALES MAYORES | 87.77% | 81.67% | 100.00% | 70.91% | 100.00% |
| SISTEMA MUNICIPAL PARA EL DESARROLLO INTEGRAL DE LA FAMILIA LA PAZ | PARAMUNICIPALES MAYORES | 100.00% | 100.00% | 100.00% | 100.00% | 100.00% |
| SISTEMA MUNICIPAL PARA EL DESARROLLO INTEGRAL DE LA FAMILIA SAN MATEO ATENCO. | PARAMUNICIPALES MAYORES | 98.91% | 100.00% | 94.55% | 100.00% | 100.00% |
| SISTEMA MUNICIPAL PARA EL DESARROLLO INTEGRAL DE LA FAMILIA TECAMAC | PARAMUNICIPALES MAYORES | 93.16% | 99.33% | 97.77% | 94.18% | 80.00% |
| SISTEMA MUNICIPAL PARA EL DESARROLLO INTEGRAL PARA LA FAMILIA DE COATEPEC HARINAS | PARAMUNICIPALES MAYORES | 29.37% | 46.00% | 38.70% | 27.64% | 0.00% |
| SISTEMA MUNICIPAL PARA EL DESARROLLO INTEGRAL DE LA FAMILIA DE MALINALCO | PARAMUNICIPALES MAYORES | 84.15% | 96.67% | 89.09% | 100.00% | 50.00% |
| SISTEMA PARA EL DESARROLLO INTEGRAL DE LA FAMILIA DE JUCHITEPEC | PARAMUNICIPALES MAYORES | 100.00% | 100.00% | 100.00% | 100.00% | 100.00% |
| SISTEMA PARA EL DESARROLLO INTEGRAL DE LA FAMILIA DE TEMASCALTEPEC | PARAMUNICIPALES MAYORES | 99.54% | 100.00% | 97.71% | 100.00% | 100.00% |
| SISTEMA PARA EL DESARROLLO INTEGRAL DE LA FAMILIA DE TONANITLA | PARAMUNICIPALES MAYORES | 71.83% | 98.00% | 94.55% | 93.09% | 0.00% |
| SISTEMAS MUNICIPALES PARA EL DESARROLLO INTEGRAL DE LA FAMILIA DE APAXCO | PARAMUNICIPALES MAYORES | 100.00% | 100.00% | 100.00% | 100.00% | 100.00% |
| SISTEMAS MUNICIPALES PARA EL DESARROLLO INTEGRAL DE LA FAMILIA DE JALTENCO | PARAMUNICIPALES MAYORES | 84.12% | 98.67% | 100.00% | 85.46% | 50.00% |

| NOMBRE DEL ENTE PÚBLICO | CLASIFICACIÓN DEL ENTE EN SEVAC | RESULTADO GLOBAL | A. REGISTROS CONTABLES | B. REGISTROS PRESUPUESTALES | C. REGISTROS ADMINISTRATIVOS | D. TRANSPARENCIA |
|---|---------------------------------|------------------|------------------------|-----------------------------|------------------------------|------------------|
| GOBIERNO DEL ESTADO DE MICHOCÁN DE OCAMPO | PODER EJECUTIVO ESTATAL | 91.79% | 96.08% | 100.00% | 67.69% | 98.50% |
| COMISIÓN ESTATAL DE LOS DERECHOS HUMANOS DE MICHOCÁN | PODERES Y AUTÓNOMOS | 100.00% | 100.00% | 100.00% | 100.00% | 100.00% |
| INSTITUTO ELECTORAL DE MICHOCÁN | PODERES Y AUTÓNOMOS | 99.78% | 100.00% | 98.91% | 100.00% | 100.00% |
| INSTITUTO MICHOCANO DE TRANSPARENCIA ACCESO A LA INFORMACIÓN Y PROTECCION DE DATOS PERSONALES | PODERES Y AUTÓNOMOS | 99.78% | 100.00% | 98.91% | 100.00% | 100.00% |
| PODER JUDICIAL DEL ESTADO DE MICHOCÁN | PODERES Y AUTÓNOMOS | 86.19% | 84.61% | 80.31% | 77.58% | 100.00% |
| PODER LEGISLATIVO DEL ESTADO DE MICHOCÁN | PODERES Y AUTÓNOMOS | 63.57% | 78.00% | 22.70% | 96.15% | 50.00% |
| TRIBUNAL DE JUSTICIA ADMINISTRATIVA DE MICHOCÁN | PODERES Y AUTÓNOMOS | 100.00% | 100.00% | 100.00% | 100.00% | 100.00% |
| TRIBUNAL ELECTORAL DEL ESTADO DE MICHOCÁN | PODERES Y AUTÓNOMOS | 99.54% | 100.00% | 100.00% | 97.69% | 100.00% |
| UNIVERSIDAD MICHOCANA DE SAN NICOLÁS DE HIDALGO | PODERES Y AUTÓNOMOS | 65.54% | 53.83% | 87.74% | 58.24% | 70.00% |
| ALMACENES SERVICIOS Y TRANSPORTES EXTRAORDINARIOS A COMUNIDADES AGROPECUARIAS DEL ESTADO DE MICHOCÁN | PARAESTATALES | 54.97% | 83.83% | 71.22% | 56.92% | 0.00% |
| CENTRO DE CONVENCIONES DE MORELIA | PARAESTATALES | 100.00% | 100.00% | 100.00% | 100.00% | 100.00% |
| CENTRO ESTATAL DE CERTIFICACIÓN ACREDITACIÓN Y CONTROL DE CONFIANZA | PARAESTATALES | 94.60% | 93.91% | 100.00% | 96.15% | 90.00% |
| CENTRO ESTATAL DE FOMENTO GANADERO DEL ESTADO DE MICHOCÁN DE OCAMPO | PARAESTATALES | 99.65% | 99.00% | 100.00% | 100.00% | 100.00% |
| CENTRO ESTATAL DE TECNOLOGIAS DE INFORMACIÓN Y COMUNICACIONES | PARAESTATALES | 93.91% | 94.96% | 100.00% | 90.88% | 90.00% |
| COLEGIO DE BACHILLERES DEL ESTADO DE MICHOCÁN | PARAESTATALES | 100.00% | 100.00% | 100.00% | 100.00% | 100.00% |
| COLEGIO DE EDUCACIÓN PROFESIONAL TÉCNICA DEL ESTADO DE MICHOCÁN | PARAESTATALES | 100.00% | 100.00% | 100.00% | 100.00% | 100.00% |
| COLEGIO ESTUDIOS CIENTÍFICOS Y TECNOLÓGICOS DEL ESTADO DE MICHOCÁN | PARAESTATALES | 100.00% | 100.00% | 100.00% | 100.00% | 100.00% |
| COMISIÓN DE PESCA DEL ESTADO DE MICHOCÁN | PARAESTATALES | 98.91% | 100.00% | 94.55% | 100.00% | 100.00% |
| COMISIÓN EJECUTIVA ESTATAL DE ATENCIÓN A VÍCTIMAS | PARAESTATALES | 99.57% | 98.78% | 100.00% | 100.00% | 100.00% |
| COMISIÓN ESTATAL DE ARBITRAJE MÉDICO DE MICHOCÁN | PARAESTATALES | 61.69% | 73.48% | 70.29% | 59.56% | 40.00% |
| COMISIÓN ESTATAL DE CULTURA FÍSICA Y DEPORTE | PARAESTATALES | 97.43% | 98.00% | 100.00% | 90.66% | 100.00% |
| COMISIÓN ESTATAL DEL AGUA Y GESTIÓN DE CUENCAS | PARAESTATALES | 94.17% | 86.87% | 100.00% | 93.85% | 100.00% |
| COMISIÓN ESTATAL PARA EL DESARROLLO DE LOS PUEBLOS INDÍGENAS | PARAESTATALES | 57.44% | 85.83% | 84.47% | 52.53% | 0.00% |
| COMISIÓN FORESTAL DEL ESTADO | PARAESTATALES | 99.21% | 98.17% | 100.00% | 99.23% | 100.00% |
| COMITÉ DE ADQUISICIONES DEL PODER EJECUTIVO | PARAESTATALES | 62.67% | 66.52% | 97.82% | 36.59% | 50.00% |
| COMPAÑÍA INMOBILIARIA FOMENTO TURÍSTICO DE MICHOCÁN S.A. DE C.V. | PARAESTATALES | 97.66% | 99.39% | 90.91% | 98.46% | 100.00% |
| CONSEJO ESTATAL PARA PREVENIR Y ELIMINAR LA DISCRIMINACIÓN Y LA VIOLENCIA | PARAESTATALES | 96.26% | 100.00% | 100.00% | 81.32% | 100.00% |
| DIRECCION DE PENSIONES CIVILES DEL ESTADO | PARAESTATALES | 86.73% | 100.00% | 100.00% | 96.15% | 50.00% |
| FIDEICOMISO DE INVERSIÓN Y ADMINISTRACIÓN PARA LA REACTIVACIÓN Y EL DESARROLLO ECONÓMICO DEL ESTADO DE MICHOCÁN | PARAESTATALES | 86.77% | 86.96% | 90.91% | 90.77% | 80.00% |
| FIDEICOMISO DE PARQUES INDUSTRIALES DE MICHOCÁN | PARAESTATALES | 27.34% | 22.17% | 13.71% | 21.67% | 50.00% |
| FIDEICOMISO PARA EL DESARROLLO FORESTAL DEL ESTADO DE MICHOCÁN | PARAESTATALES | 83.07% | 92.57% | 90.86% | 100.00% | 50.00% |
| FIDEICOMISO PARA EL FINANCIAMIENTO DE LA MICRO Y PEQUEÑA EMPRESA | PARAESTATALES | 82.04% | 90.74% | 98.91% | 90.00% | 50.00% |
| FONDO DE APOYO A LA ACTIVIDAD ARTESANAL | PARAESTATALES | 81.96% | 88.57% | 100.00% | 92.31% | 50.00% |
| FONDO DE GARANTÍA AGROPECUARIA COMPLEMENTARIA PARA EL ESTADO DE MICHOCÁN | PARAESTATALES | 80.18% | 86.13% | 100.00% | 87.69% | 50.00% |
| FONDO MIXTO PARA EL FOMENTO INDUSTRIAL DE MICHOCÁN | PARAESTATALES | 79.14% | 84.91% | 100.00% | 84.62% | 50.00% |
| INSTITUTO DE CAPACITACIÓN PARA EL TRABAJO DEL ESTADO DE MICHOCÁN | PARAESTATALES | 94.46% | 96.35% | 86.29% | 92.42% | 100.00% |
| INSTITUTO DE CIENCIA TECNOLOGÍA E INNOVACIÓN DEL ESTADO DE MICHOCÁN DE OCAMPO | PARAESTATALES | 1.09% | 0.00% | 5.46% | 0.00% | 0.00% |
| INSTITUTO DE DEFENSORIA PUBLICA DEL ESTADO DE MICHOCÁN | PARAESTATALES | 90.54% | 92.96% | 100.00% | 90.00% | 80.00% |
| INSTITUTO DE LA INFRAESTRUCTURA FÍSICA EDUCATIVA DEL ESTADO DE MICHOCÁN | PARAESTATALES | 91.03% | 80.52% | 100.00% | 89.23% | 100.00% |
| INSTITUTO DE LA JUVENTUD MICHOCANA | PARAESTATALES | 82.87% | 100.00% | 95.43% | 81.43% | 50.00% |
| INSTITUTO DE PLANEACIÓN DEL ESTADO DE MICHOCÁN DE OCAMPO | PARAESTATALES | 99.65% | 99.00% | 100.00% | 100.00% | 100.00% |
| INSTITUTO DE VIVIENDA DEL ESTADO DE MICHOCÁN | PARAESTATALES | 93.63% | 96.17% | 100.00% | 87.36% | 90.00% |

| NOMBRE DEL ENTE PÚBLICO | CLASIFICACIÓN DEL ENTE EN SEVAC | RESULTADO GLOBAL | A. REGISTROS CONTABLES | B. REGISTROS PRESUPUESTALES | C. REGISTROS ADMINISTRATIVOS | D. TRANSPARENCIA |
|--|---------------------------------|------------------|------------------------|-----------------------------|------------------------------|------------------|
| INSTITUTO DEL ARTESANO MICHOCANO | PARAESTATALES | 94.03% | 89.52% | 100.00% | 88.46% | 100.00% |
| INSTITUTO ESTATAL DE ESTUDIOS SUPERIORES EN SEGURIDAD Y PROFESIONALIZACIÓN POLICIAL DEL ESTADO DE MICHOCÁN | PARAESTATALES | 42.78% | 37.44% | 86.81% | 24.07% | 30.00% |
| INSTITUTO MICHOCANO DE CIENCIAS DE LA EDUCACION JOSE MARIA MORELOS | PARAESTATALES | 43.52% | 70.26% | 65.40% | 29.23% | 0.00% |
| INSTITUTO TECNOLÓGICO DE ESTUDIOS SUPERIORES DE ZAMORA | PARAESTATALES | 58.61% | 65.17% | 78.18% | 63.30% | 30.00% |
| INSTITUTO TECNOLÓGICO SUPERIOR DE APATZINGÁN | PARAESTATALES | 89.09% | 95.74% | 100.00% | 77.91% | 80.00% |
| INSTITUTO TECNOLÓGICO SUPERIOR DE CIUDAD HIDALGO | PARAESTATALES | 79.54% | 90.26% | 100.00% | 77.25% | 50.00% |
| INSTITUTO TECNOLÓGICO SUPERIOR DE COALCOMÁN MICHOCÁN | PARAESTATALES | 76.65% | 92.96% | 100.00% | 83.08% | 30.00% |
| INSTITUTO TECNOLÓGICO SUPERIOR DE HUETAMO | PARAESTATALES | 89.73% | 93.30% | 100.00% | 72.86% | 90.00% |
| INSTITUTO TECNOLÓGICO SUPERIOR DE LOS REYES | PARAESTATALES | 54.04% | 70.44% | 96.73% | 50.22% | 0.00% |
| INSTITUTO TECNOLÓGICO SUPERIOR DE PÁTZCUARO MICHOCÁN | PARAESTATALES | 0.00% | 0.00% | 0.00% | 0.00% | 0.00% |
| INSTITUTO TECNOLÓGICO SUPERIOR DE PURÉPECHA | PARAESTATALES | 98.04% | 99.39% | 91.27% | 100.00% | 100.00% |
| INSTITUTO TECNOLÓGICO SUPERIOR DE PURUÁNDIRO MICHOCÁN | PARAESTATALES | 97.99% | 95.13% | 100.00% | 98.46% | 100.00% |
| INSTITUTO TECNOLÓGICO SUPERIOR DE TACÁMBARO | PARAESTATALES | 36.31% | 33.04% | 73.71% | 0.00% | 40.00% |
| INSTITUTO TECNOLÓGICO SUPERIOR DE URUAPAN | PARAESTATALES | 97.44% | 100.00% | 95.64% | 91.54% | 100.00% |
| JUNTA DE ASISTENCIA PRIVADA DEL ESTADO DE MICHOCÁN DE OCAMPO | PARAESTATALES | 100.00% | 100.00% | 100.00% | 100.00% | 100.00% |
| JUNTA DE CAMINOS DEL ESTADO DE MICHOCÁN | PARAESTATALES | 99.06% | 98.78% | 98.86% | 98.57% | 100.00% |
| PARQUE ZOOLOGICO BENITO JUÁREZ | PARAESTATALES | 50.49% | 70.78% | 98.91% | 29.67% | 0.00% |
| POLICÍA AUXILIAR DEL ESTADO DE MICHOCÁN DE OCAMPO | PARAESTATALES | 92.69% | 92.57% | 80.31% | 96.15% | 100.00% |
| RÉGIMEN ESTATAL DE PROTECCIÓN SOCIAL EN SALUD DE MICHOCÁN DE OCAMPO | PARAESTATALES | 91.72% | 76.35% | 100.00% | 100.00% | 100.00% |
| SISTEMA INTEGRAL DE FINANCIAMIENTO PARA EL DESARROLLO DE MICHOCÁN | PARAESTATALES | 83.03% | 91.57% | 90.91% | 89.01% | 60.00% |
| SISTEMA MICHOCANO DE RADIO Y TELEVISIÓN | PARAESTATALES | 60.19% | 78.09% | 68.10% | 58.68% | 30.00% |
| SISTEMA PARA EL DESARROLLO INTEGRAL DE LA FAMILIA MICHOCÁN | PARAESTATALES | 93.49% | 99.39% | 98.91% | 94.62% | 80.00% |
| TELEBACHILLERATO DE MICHOCÁN | PARAESTATALES | 100.00% | 100.00% | 100.00% | 100.00% | 100.00% |
| UNIVERSIDAD DE LA CIÉNEGA DEL ESTADO DE MICHOCÁN DE OCAMPO | PARAESTATALES | 98.46% | 100.00% | 100.00% | 92.31% | 100.00% |
| UNIVERSIDAD INTERCULTURAL INDÍGENA DE MICHOCÁN | PARAESTATALES | 21.68% | 17.74% | 67.01% | 10.33% | 0.00% |
| UNIVERSIDAD POLITÉCNICA DE LÁZARO CÁRDENAS MICHOCÁN | PARAESTATALES | 99.69% | 100.00% | 100.00% | 98.46% | 100.00% |
| UNIVERSIDAD POLITÉCNICA DE URUAPAN MICHOCÁN | PARAESTATALES | 65.26% | 73.44% | 100.00% | 47.80% | 40.00% |
| UNIVERSIDAD TECNOLÓGICA DE MORELIA (UTM) | PARAESTATALES | 78.39% | 80.78% | 98.91% | 51.65% | 80.00% |
| UNIVERSIDAD TECNOLÓGICA DEL ORIENTE DE MICHOCÁN | PARAESTATALES | 18.61% | 33.57% | 34.29% | 0.00% | 0.00% |
| UNIVERSIDAD VIRTUAL DEL ESTADO DE MICHOCÁN | PARAESTATALES | 10.53% | 10.48% | 34.29% | 0.00% | 0.00% |
| 16-004 ANGAMACUTIRO | MUNICIPIOS MAYORES | 0.00% | 0.00% | 0.00% | 0.00% | 0.00% |
| 16-006 APATZINGÁN | MUNICIPIOS MAYORES | 32.79% | 60.80% | 39.74% | 17.79% | 0.00% |
| 16-009 ARIO | MUNICIPIOS MAYORES | 36.67% | 33.48% | 83.64% | 35.48% | 4.50% |
| 16-010 ARTEAGA | MUNICIPIOS MAYORES | 0.00% | 0.00% | 0.00% | 0.00% | 0.00% |
| 16-011 BRISEÑAS | MUNICIPIOS MAYORES | 17.35% | 29.60% | 20.31% | 14.62% | 0.00% |
| 16-012 BUENAVISTA | MUNICIPIOS MAYORES | 0.00% | 0.00% | 0.00% | 0.00% | 0.00% |
| 16-013 CARÁCUARO | MUNICIPIOS MAYORES | 28.44% | 19.00% | 66.49% | 15.39% | 21.67% |
| 16-014 COAHUAYANA | MUNICIPIOS MAYORES | 0.66% | 0.00% | 3.27% | 0.00% | 0.00% |
| 16-017 CONTEPEC | MUNICIPIOS MAYORES | 15.19% | 16.76% | 34.29% | 12.31% | 0.00% |
| 16-018 COPÁNDARO | MUNICIPIOS MAYORES | 7.95% | 2.80% | 17.14% | 0.00% | 14.17% |
| 16-020 CUITZEO | MUNICIPIOS MAYORES | 30.13% | 27.68% | 76.52% | 18.18% | 6.00% |
| 16-022 CHARO | MUNICIPIOS MAYORES | 17.04% | 8.40% | 0.00% | 35.10% | 28.33% |
| 16-023 CHAVINDA | MUNICIPIOS MAYORES | 14.02% | 13.40% | 0.00% | 27.89% | 15.00% |
| 16-024 CHERÁN | MUNICIPIOS MAYORES | 0.00% | 0.00% | 0.00% | 0.00% | 0.00% |

| NOMBRE DEL ENTE PÚBLICO | CLASIFICACIÓN DEL ENTE EN SEVAC | RESULTADO GLOBAL | A. REGISTROS CONTABLES | B. REGISTROS PRESUPUESTALES | C. REGISTROS ADMINISTRATIVOS | D. TRANSPARENCIA |
|---------------------------|---------------------------------|------------------|------------------------|-----------------------------|------------------------------|------------------|
| 16-025 CHILCHOTA | MUNICIPIOS MAYORES | 42.32% | 42.36% | 72.47% | 20.19% | 35.83% |
| 16-031 EPITACIO HUERTA | MUNICIPIOS MAYORES | 14.13% | 19.28% | 27.53% | 0.00% | 7.50% |
| 16-032 ERONGARÍCUARO | MUNICIPIOS MAYORES | 0.00% | 0.00% | 0.00% | 0.00% | 0.00% |
| 16-034 HIDALGO | MUNICIPIOS MAYORES | 69.63% | 67.00% | 94.55% | 56.15% | 64.17% |
| 16-035 LA HUACANA | MUNICIPIOS MAYORES | 51.00% | 71.18% | 85.71% | 29.71% | 12.00% |
| 16-036 HUANDACAREO | MUNICIPIOS MAYORES | 27.25% | 33.56% | 40.00% | 37.50% | 0.00% |
| 16-037 HUANIQUEO | MUNICIPIOS MAYORES | 12.39% | 10.60% | 27.79% | 6.25% | 7.50% |
| 16-038 HUETAMO | MUNICIPIOS MAYORES | 65.40% | 79.60% | 89.09% | 45.48% | 42.50% |
| 16-039 HUIRAMBA | MUNICIPIOS MAYORES | 10.92% | 1.68% | 0.00% | 0.00% | 41.33% |
| 16-040 INDAPARAPEO | MUNICIPIOS MAYORES | 16.40% | 41.88% | 8.73% | 0.00% | 0.00% |
| 16-043 JACONA | MUNICIPIOS MAYORES | 98.26% | 99.30% | 100.00% | 92.50% | 100.00% |
| 16-044 JIMÉNEZ | MUNICIPIOS MAYORES | 95.09% | 98.35% | 100.00% | 78.33% | 100.00% |
| 16-045 JIQUILPAN | MUNICIPIOS MAYORES | 94.20% | 98.44% | 98.86% | 85.48% | 91.50% |
| 16-046 JUÁREZ | MUNICIPIOS MAYORES | 67.80% | 59.27% | 97.71% | 37.36% | 80.17% |
| 16-047 JUNGAPERO | MUNICIPIOS MAYORES | 94.31% | 96.79% | 100.00% | 77.16% | 100.00% |
| 16-048 LAGUNILLAS | MUNICIPIOS MAYORES | 55.91% | 27.60% | 72.05% | 57.31% | 81.50% |
| 16-049 MADERO | MUNICIPIOS MAYORES | 53.62% | 30.36% | 89.09% | 29.23% | 77.33% |
| 16-050 MARAVATÍO | MUNICIPIOS MAYORES | 57.79% | 84.00% | 77.09% | 32.98% | 25.50% |
| 16-051 MARCOS CASTELLANOS | MUNICIPIOS MAYORES | 50.08% | 17.60% | 71.90% | 26.25% | 97.17% |
| 16-052 LÁZARO CÁRDENAS | MUNICIPIOS MAYORES | 89.05% | 88.11% | 100.00% | 69.62% | 97.17% |
| 16-053 MORELIA | MUNICIPIOS MAYORES | 99.64% | 100.00% | 100.00% | 98.18% | 100.00% |
| 16-054 MORELOS | MUNICIPIOS MAYORES | 74.02% | 80.33% | 95.53% | 71.25% | 50.17% |
| 16-055 MÚGICA | MUNICIPIOS MAYORES | 34.79% | 26.16% | 56.73% | 35.19% | 29.00% |
| 16-056 NAHUATZEN | MUNICIPIOS MAYORES | 0.00% | 0.00% | 0.00% | 0.00% | 0.00% |
| 16-057 NOCUPÉTARO | MUNICIPIOS MAYORES | 28.25% | 20.64% | 97.82% | 7.31% | 0.00% |
| 16-059 NUEVO URECHO | MUNICIPIOS MAYORES | 75.22% | 45.78% | 97.82% | 82.14% | 92.83% |
| 16-060 NUMARÁN | MUNICIPIOS MAYORES | 34.37% | 32.80% | 56.73% | 6.06% | 41.33% |
| 16-063 PANINDÍCUARO | MUNICIPIOS MAYORES | 71.95% | 68.07% | 76.47% | 71.25% | 74.33% |
| 16-064 PARÁCUARO | MUNICIPIOS MAYORES | 61.76% | 67.67% | 97.71% | 27.89% | 51.83% |
| 16-065 PARACHO | MUNICIPIOS MAYORES | 16.83% | 0.00% | 0.00% | 0.00% | 67.33% |
| 16-066 PÁTZCUARO | MUNICIPIOS MAYORES | 63.15% | 52.92% | 97.71% | 16.44% | 87.17% |
| 16-068 PERIBÁN | MUNICIPIOS MAYORES | 58.15% | 74.44% | 94.55% | 58.46% | 6.00% |
| 16-069 LA PIEDAD | MUNICIPIOS MAYORES | 92.14% | 99.13% | 100.00% | 91.59% | 76.50% |
| 16-071 PURUÁNDIRO | MUNICIPIOS MAYORES | 1.13% | 0.00% | 0.00% | 0.00% | 4.50% |
| 16-072 QUERÉNDARO | MUNICIPIOS MAYORES | 47.54% | 58.00% | 77.46% | 42.50% | 13.00% |
| 16-073 QUIROGA | MUNICIPIOS MAYORES | 85.97% | 84.23% | 100.00% | 92.86% | 71.67% |
| 16-075 LOS REYES | MUNICIPIOS MAYORES | 77.23% | 75.27% | 91.07% | 52.50% | 88.67% |
| 16-076 SAHUAYO | MUNICIPIOS MAYORES | 98.48% | 95.67% | 100.00% | 100.00% | 100.00% |
| 16-077 SAN LUCAS | MUNICIPIOS MAYORES | 0.00% | 0.00% | 0.00% | 0.00% | 0.00% |
| 16-079 SALVADOR ESCALANTE | MUNICIPIOS MAYORES | 96.22% | 98.00% | 100.00% | 84.62% | 100.00% |
| 16-080 SENGUIO | MUNICIPIOS MAYORES | 0.00% | 0.00% | 0.00% | 0.00% | 0.00% |
| 16-081 SUSUPUATO | MUNICIPIOS MAYORES | 29.03% | 19.00% | 40.00% | 18.75% | 42.50% |
| 16-082 TACÁMBARO | MUNICIPIOS MAYORES | 98.25% | 95.00% | 100.00% | 100.00% | 100.00% |
| 16-083 TANCÍTARO | MUNICIPIOS MAYORES | 99.23% | 100.00% | 100.00% | 96.15% | 100.00% |
| 16-084 TANGAMANDAPIO | MUNICIPIOS MAYORES | 49.65% | 58.64% | 67.27% | 78.37% | 0.00% |

| NOMBRE DEL ENTE PÚBLICO | CLASIFICACIÓN DEL ENTE EN SEVAC | RESULTADO GLOBAL | A. REGISTROS CONTABLES | B. REGISTROS PRESUPUESTALES | C. REGISTROS ADMINISTRATIVOS | D. TRANSPARENCIA |
|--------------------------------------|---------------------------------|------------------|------------------------|-----------------------------|------------------------------|------------------|
| 16-085 TANGANCÍCUARO | MUNICIPIOS MAYORES | 94.07% | 95.00% | 100.00% | 88.46% | 92.50% |
| 16-086 TANHUATO | MUNICIPIOS MAYORES | 83.07% | 80.44% | 100.00% | 83.75% | 72.67% |
| 16-087 TARETAN | MUNICIPIOS MAYORES | 80.27% | 84.00% | 100.00% | 29.33% | 100.00% |
| 16-088 TARÍMBARO | MUNICIPIOS MAYORES | 92.85% | 81.00% | 100.00% | 97.50% | 100.00% |
| 16-089 TEPALCATEPEC | MUNICIPIOS MAYORES | 91.29% | 89.40% | 100.00% | 75.00% | 100.00% |
| 16-092 TIQUICHEO DE NICOLÁS ROMERO | MUNICIPIOS MAYORES | 70.50% | 75.89% | 88.99% | 66.07% | 51.70% |
| 16-093 TLALPUJAHUA | MUNICIPIOS MAYORES | 98.25% | 95.00% | 100.00% | 100.00% | 100.00% |
| 16-094 TLAZAZALCA | MUNICIPIOS MAYORES | 69.61% | 93.33% | 85.56% | 56.25% | 34.33% |
| 16-097 TURICATO | MUNICIPIOS MAYORES | 84.79% | 83.47% | 94.55% | 93.75% | 71.67% |
| 16-098 TUXPAN | MUNICIPIOS MAYORES | 0.00% | 0.00% | 0.00% | 0.00% | 0.00% |
| 16-099 TUZANTLA | MUNICIPIOS MAYORES | 0.00% | 0.00% | 0.00% | 0.00% | 0.00% |
| 16-100 TZINTZUNTZAN | MUNICIPIOS MAYORES | 0.00% | 0.00% | 0.00% | 0.00% | 0.00% |
| 16-101 TZITZIO | MUNICIPIOS MAYORES | 88.43% | 78.20% | 100.00% | 80.29% | 100.00% |
| 16-102 URUAPAN | MUNICIPIOS MAYORES | 68.58% | 67.00% | 100.00% | 10.00% | 92.50% |
| 16-103 VENUSTIANO CARRANZA | MUNICIPIOS MAYORES | 100.00% | 100.00% | 100.00% | 100.00% | 100.00% |
| 16-106 YURÉCUARO | MUNICIPIOS MAYORES | 2.80% | 8.00% | 0.00% | 0.00% | 0.00% |
| 16-107 ZACAPU | MUNICIPIOS MAYORES | 100.00% | 100.00% | 100.00% | 100.00% | 100.00% |
| 16-108 ZAMORA | MUNICIPIOS MAYORES | 98.25% | 95.00% | 100.00% | 100.00% | 100.00% |
| 16-110 ZINAPÉCUARO | MUNICIPIOS MAYORES | 39.51% | 69.24% | 76.36% | 0.00% | 0.00% |
| 16-111 ZIRACUARETIRO | MUNICIPIOS MAYORES | 63.10% | 72.87% | 88.78% | 58.17% | 32.83% |
| 16-112 ZITÁCUARO | MUNICIPIOS MAYORES | 84.88% | 64.36% | 100.00% | 96.15% | 92.50% |
| 16-113 JOSÉ SIXTO VERDUZCO | MUNICIPIOS MAYORES | 0.00% | 0.00% | 0.00% | 0.00% | 0.00% |
| 16-001 ACUITZIO | MUNICIPIOS MENORES | 18.99% | 17.17% | 40.00% | 6.15% | 15.00% |
| 16-002 AGUILILLA | MUNICIPIOS MENORES | 35.84% | 55.80% | 70.00% | 11.54% | 0.00% |
| 16-003 ÁLVARO OBREGÓN | MUNICIPIOS MENORES | 66.39% | 69.44% | 85.00% | 35.83% | 71.67% |
| 16-005 ANGANGUEO | MUNICIPIOS MENORES | 23.08% | 28.40% | 0.00% | 11.54% | 43.33% |
| 16-007 APORO | MUNICIPIOS MENORES | 72.24% | 89.62% | 70.00% | 62.50% | 57.50% |
| 16-008 AQUILA | MUNICIPIOS MENORES | 0.00% | 0.00% | 0.00% | 0.00% | 0.00% |
| 16-015 COALCOMÁN DE VÁZQUEZ PALLARES | MUNICIPIOS MENORES | 10.27% | 9.33% | 35.00% | 0.00% | 0.00% |
| 16-016 COENEO | MUNICIPIOS MENORES | 47.09% | 57.48% | 85.00% | 22.79% | 21.67% |
| 16-019 COTIJA | MUNICIPIOS MENORES | 48.38% | 55.11% | 70.00% | 30.68% | 35.83% |
| 16-021 CHARAPAN | MUNICIPIOS MENORES | 7.63% | 21.80% | 0.00% | 0.00% | 0.00% |
| 16-026 CHINICUILA | MUNICIPIOS MENORES | 54.43% | 70.50% | 55.00% | 31.25% | 50.00% |
| 16-027 CHUCÁNDIRO | MUNICIPIOS MENORES | 32.06% | 24.09% | 40.00% | 33.33% | 35.83% |
| 16-028 CHURINTZIO | MUNICIPIOS MENORES | 2.64% | 0.00% | 0.00% | 3.85% | 7.50% |
| 16-029 CHURUMUCO | MUNICIPIOS MENORES | 24.06% | 20.00% | 55.00% | 11.54% | 15.00% |
| 16-030 ECUANDUREO | MUNICIPIOS MENORES | 0.00% | 0.00% | 0.00% | 0.00% | 0.00% |
| 16-033 GABRIEL ZAMORA | MUNICIPIOS MENORES | 0.00% | 0.00% | 0.00% | 0.00% | 0.00% |
| 16-041 IRIMBO | MUNICIPIOS MENORES | 84.86% | 74.80% | 94.00% | 83.75% | 92.50% |
| 16-042 IXTLÁN | MUNICIPIOS MENORES | 88.30% | 79.58% | 100.00% | 80.77% | 97.17% |
| 16-058 NUEVO PARANGARICUTIRO | MUNICIPIOS MENORES | 72.07% | 65.28% | 79.00% | 63.37% | 83.00% |
| 16-061 OCAMPO | MUNICIPIOS MENORES | 3.43% | 3.36% | 0.00% | 0.00% | 9.00% |
| 16-062 PAJACUARÁN | MUNICIPIOS MENORES | 11.33% | 0.00% | 0.00% | 0.00% | 45.33% |
| 16-067 PENJAMILLO | MUNICIPIOS MENORES | 0.00% | 0.00% | 0.00% | 0.00% | 0.00% |
| 16-070 PURÉPERO | MUNICIPIOS MENORES | 100.00% | 100.00% | 100.00% | 100.00% | 100.00% |

| NOMBRE DEL ENTE PÚBLICO | CLASIFICACIÓN DEL ENTE EN SEVAC | RESULTADO GLOBAL | A. REGISTROS CONTABLES | B. REGISTROS PRESUPUESTALES | C. REGISTROS ADMINISTRATIVOS | D. TRANSPARENCIA |
|--|---------------------------------|------------------|------------------------|-----------------------------|------------------------------|------------------|
| 16-074 COJUMATLÁN DE RÉGULES | MUNICIPIOS MENORES | 19.14% | 21.10% | 40.00% | 18.75% | 0.00% |
| 16-078 SANTA ANA MAYA | MUNICIPIOS MENORES | 99.65% | 99.00% | 100.00% | 100.00% | 100.00% |
| 16-090 TINGAMBATO | MUNICIPIOS MENORES | 9.43% | 11.00% | 15.00% | 5.39% | 6.00% |
| 16-091 TINGÜINDÍN | MUNICIPIOS MENORES | 86.67% | 83.33% | 100.00% | 89.58% | 78.33% |
| 16-095 TOCUMBO | MUNICIPIOS MENORES | 0.00% | 0.00% | 0.00% | 0.00% | 0.00% |
| 16-096 TUMBISCATÍO | MUNICIPIOS MENORES | 100.00% | 100.00% | 100.00% | 100.00% | 100.00% |
| 16-104 VILLAMAR | MUNICIPIOS MENORES | 0.00% | 0.00% | 0.00% | 0.00% | 0.00% |
| 16-105 VISTA HERMOSA | MUNICIPIOS MENORES | 97.06% | 97.20% | 100.00% | 93.75% | 97.17% |
| 16-109 ZINÁPARO | MUNICIPIOS MENORES | 74.19% | 79.60% | 76.00% | 82.50% | 58.50% |
| COLEGIO DE MORELIA | PARAMUNICIPALES MAYORES | 0.00% | 0.00% | 0.00% | 0.00% | 0.00% |
| COM DE APY A DE EPITACIO HUERTA | PARAMUNICIPALES MAYORES | 24.03% | 40.00% | 50.13% | 0.00% | 0.00% |
| COMISIÓN DE AGUA POTABLE ALCANTARILLADO Y SANEAMIENTO DE SANTA CLARA DEL COBRE MICHOACÁN | PARAMUNICIPALES MAYORES | 99.65% | 99.00% | 100.00% | 100.00% | 100.00% |
| COMISIÓN DE AGUA POTABLE ALCANTARILLADO Y SANEAMIENTO DE ZIRACUARETIRO | PARAMUNICIPALES MAYORES | 99.20% | 100.00% | 100.00% | 96.00% | 100.00% |
| COMISION DE AGUA POTABLE ALCANTARILLADO Y SANEAMIENTO DEL MUNICIPIO DE URUAPAN | PARAMUNICIPALES MAYORES | 56.16% | 52.67% | 0.00% | 63.64% | 100.00% |
| COMITÉ DE AGUA POTABLE Y ALCANTARILLADO DEL MUNICIPIO DE TLAZAZALCA | PARAMUNICIPALES MAYORES | 70.92% | 88.00% | 97.77% | 65.33% | 30.00% |
| COMITÉ DE AGUA POTABLE DEL MUNICIPIO DE APATZINGÁN MICHOACÁN | PARAMUNICIPALES MAYORES | 50.41% | 58.00% | 88.57% | 62.00% | 0.00% |
| COMITÉ DE AGUA POTABLE Y ALCANTARILLADO DE BRISEÑAS | PARAMUNICIPALES MAYORES | 0.00% | 0.00% | 0.00% | 0.00% | 0.00% |
| COMITÉ DE AGUA POTABLE Y ALCANTARILLADO DE CHERÁN | PARAMUNICIPALES MAYORES | 0.00% | 0.00% | 0.00% | 0.00% | 0.00% |
| COMITÉ DE AGUA POTABLE Y ALCANTARILLADO DE CUITZEO | PARAMUNICIPALES MAYORES | 59.07% | 57.50% | 72.21% | 60.00% | 50.00% |
| COMITÉ DE AGUA POTABLE Y ALCANTARILLADO DEL MUNICIPIO DE ARIO DE ROSALES MICHOACAN | PARAMUNICIPALES MAYORES | 31.76% | 35.36% | 50.91% | 46.00% | 0.00% |
| COMITÉ DE AGUA POTABLE Y ALCANTARILLADO DEL MUNICIPIO DE BUENAVISTA TOMATLAN | PARAMUNICIPALES MAYORES | 0.00% | 0.00% | 0.00% | 0.00% | 0.00% |
| COMITÉ DE AGUA POTABLE Y ALCANTARILLADO DEL MUNICIPIO DE CHARO | PARAMUNICIPALES MAYORES | 0.00% | 0.00% | 0.00% | 0.00% | 0.00% |
| COMITÉ DE AGUA POTABLE Y ALCANTARILLADO DEL MUNICIPIO DE COAHUAYANA | PARAMUNICIPALES MAYORES | 10.78% | 22.60% | 0.00% | 14.36% | 0.00% |
| COMITÉ DE AGUA POTABLE Y ALCANTARILLADO DEL MUNICIPIO DE LA HUACANA | PARAMUNICIPALES MAYORES | 44.59% | 64.70% | 96.62% | 13.09% | 0.00% |
| COMITÉ DE AGUA POTABLE Y ALCANTARILLADO DEL MUNICIPIO DE MARAVATIO MICHOACAN | PARAMUNICIPALES MAYORES | 65.00% | 79.33% | 79.79% | 56.36% | 40.00% |
| COMITÉ DE AGUA POTABLE Y ALCANTARILLADO DEL MUNICIPIO DE TARÍMBARO | PARAMUNICIPALES MAYORES | 100.00% | 100.00% | 100.00% | 100.00% | 100.00% |
| COMITÉ DE AGUA POTABLE Y ALCANTARILLADO DEL MUNICIPIO DE YURECUARO | PARAMUNICIPALES MAYORES | 0.00% | 0.00% | 0.00% | 0.00% | 0.00% |
| COMITÉ DE AGUA POTABLE Y ALCANTARILLADO LÁZARO CÁRDENAS | PARAMUNICIPALES MAYORES | 65.21% | 74.10% | 93.40% | 65.46% | 30.00% |
| COMITÉ DE DESARROLLO INTEGRAL DE LA FAMILIA DEL MUNICIPIO DE LA HUACANA | PARAMUNICIPALES MAYORES | 49.17% | 79.00% | 95.58% | 12.00% | 0.00% |
| COMITÉ OPERATIVO DEL AGUA POTABLE Y SANEAMIENTO DEL MUNICIPIO DE ANGAMACUTIRO | PARAMUNICIPALES MAYORES | 0.00% | 0.00% | 0.00% | 0.00% | 0.00% |
| ORGANISMO DE AGUA POTABLE Y ALCANTARILLADO DEL MUNICIPIO DE INDAPARAPEO MICHOACÁN | PARAMUNICIPALES MAYORES | 68.87% | 88.20% | 100.00% | 90.00% | 0.00% |
| ORGANISMO OPERADOR DE AGUA POTABLE ALCANTARILLADO Y SANEAMIENTO DE CHILCHOTA | PARAMUNICIPALES MAYORES | 19.64% | 40.00% | 22.86% | 5.33% | 0.00% |
| ORGANISMO OPERADOR DE AGUA POTABLE ALCANTARILLADO Y SANEAMIENTO DE JIQUILPAN MICHOACAN | PARAMUNICIPALES MAYORES | 96.60% | 96.50% | 100.00% | 89.11% | 100.00% |
| ORGANISMO OPERADOR DE AGUA POTABLE ALCANTARILLADO Y SANEAMIENTO DE PANINDICUARO | PARAMUNICIPALES MAYORES | 90.63% | 95.33% | 97.82% | 76.00% | 90.00% |
| ORGANISMO OPERADOR DE AGUA POTABLE ALCANTARILLADO Y SANEAMIENTO DE QUIROGA | PARAMUNICIPALES MAYORES | 100.00% | 100.00% | 100.00% | 100.00% | 100.00% |
| ORGANISMO OPERADOR DE AGUA POTABLE ALCANTARILLADO Y SANEAMIENTO DE ZINAPECUARO | PARAMUNICIPALES MAYORES | 0.00% | 0.00% | 0.00% | 0.00% | 0.00% |
| ORGANISMO OPERADOR DE AGUA POTABLE ALCANTARILLADO Y SNMTO DE TZINTUZNTZAN | PARAMUNICIPALES MAYORES | 0.00% | 0.00% | 0.00% | 0.00% | 0.00% |
| ORGANISMO OPERADOR DEL AGUA POTABLE ALCANTARILLADO Y SANEAMIENTO DE COPANDARO | PARAMUNICIPALES MAYORES | 2.29% | 0.00% | 11.43% | 0.00% | 0.00% |

| NOMBRE DEL ENTE PÚBLICO | CLASIFICACIÓN DEL ENTE EN SEVAC | RESULTADO GLOBAL | A. REGISTROS CONTABLES | B. REGISTROS PRESUPUESTALES | C. REGISTROS ADMINISTRATIVOS | D. TRANSPARENCIA |
|--|---------------------------------|------------------|------------------------|-----------------------------|------------------------------|------------------|
| ORGANISMO OPERADOR DEL AGUA POTABLE DE LAGUNILLAS | PARAMUNICIPALES MAYORES | 52.63% | 36.67% | 61.92% | 24.55% | 90.00% |
| ORGANISMO OPERADOR DEL AGUA POTABLE DEL MUNICIPIO DE CHAVINDA | PARAMUNICIPALES MAYORES | 89.31% | 86.00% | 88.83% | 82.22% | 100.00% |
| ORGANISMO OPERADOR DEL SISTEMA DE AGUA POTABLE ALCANTARILLADO Y SANEAMIENTO DE VILLA MADERO MICHOACAN | PARAMUNICIPALES MAYORES | 61.77% | 86.27% | 59.38% | 36.00% | 50.00% |
| ORGANISMO OPERADOR DEL SISTEMA DE AGUA POTABLE ALCANTARILLADO Y SANEAMIENTO HUANDACAREO | PARAMUNICIPALES MAYORES | 17.71% | 27.67% | 22.86% | 17.27% | 0.00% |
| ORGANISMO OPERADOR SANEAMIENTO AGUA POTABLE ALCANTARILLADO DE VILLA MORELOS | PARAMUNICIPALES MAYORES | 55.29% | 76.67% | 100.00% | 4.80% | 30.00% |
| PRO MANTENIMIENTO DEL SISTEMA DE AGUA POTABLE DEL MUNICIPIO DE PATZCUARO | PARAMUNICIPALES MAYORES | 0.00% | 0.00% | 0.00% | 0.00% | 0.00% |
| SISTEMA DE AGUA POTABLE ALCANTARILLADO DE TARETAN | PARAMUNICIPALES MAYORES | 0.00% | 0.00% | 0.00% | 0.00% | 0.00% |
| SISTEMA DE AGUA POTABLE ALCANTARILLADO DE ZAMORA | PARAMUNICIPALES MAYORES | 99.65% | 99.00% | 100.00% | 100.00% | 100.00% |
| SISTEMA DE AGUA POTABLE ALCANTARILLADO Y SANEAMIENTO DE TANGANCICUARO | PARAMUNICIPALES MAYORES | 99.65% | 99.00% | 100.00% | 100.00% | 100.00% |
| SISTEMA DE AGUA POTABLE ALCANTARILLADO Y SANEAMIENTO DE ZACAPU | PARAMUNICIPALES MAYORES | 98.21% | 98.00% | 94.55% | 100.00% | 100.00% |
| SISTEMA DE AGUA POTABLE Y ALCANTARILLADO DE HUETAMO | PARAMUNICIPALES MAYORES | 0.00% | 0.00% | 0.00% | 0.00% | 0.00% |
| SISTEMA DE AGUA POTABLE Y ALCANTARILLADO DE JACONA | PARAMUNICIPALES MAYORES | 67.86% | 87.27% | 81.77% | 42.29% | 50.00% |
| SISTEMA DE AGUA POTABLE Y ALCANTARILLADO DE PARACHO | PARAMUNICIPALES MAYORES | 53.65% | 48.33% | 94.49% | 26.67% | 50.00% |
| SISTEMA DE AGUA POTABLE Y ALCANTARILLADO DE S. TANGAMANDAPIO | PARAMUNICIPALES MAYORES | 61.05% | 70.00% | 100.00% | 82.73% | 0.00% |
| SISTEMA DE AGUA POTABLE Y ALCANTARILLADO DE SAN JOSE DE GRACIA DEL MUNICIPIO DE MARCOS CASTELLANOS MICHOACAN | PARAMUNICIPALES MAYORES | 38.48% | 26.67% | 33.25% | 0.00% | 90.00% |
| SISTEMA DE AGUA POTABLE Y ALCANTARILLADO DE TUXPAN | PARAMUNICIPALES MAYORES | 0.00% | 0.00% | 0.00% | 0.00% | 0.00% |
| SISTEMA DE AGUA POTABLE Y ALCANTARILLADO DE ZITACUARO | PARAMUNICIPALES MAYORES | 0.00% | 0.00% | 0.00% | 0.00% | 0.00% |
| SISTEMA DE AGUA POTABLE Y ALCANTARILLADO DESCENTRALIZADO LOS REYES | PARAMUNICIPALES MAYORES | 6.06% | 3.33% | 24.47% | 0.00% | 0.00% |
| SISTEMA MUNICIPAL PARA EL DESARROLLO INTEGRAL DE LA FAMILIA DE HUETAMO | PARAMUNICIPALES MAYORES | 37.75% | 57.31% | 67.01% | 21.43% | 0.00% |
| COMITÉ DE AGUA POTABLE ALCANTARILLADO Y SANEAMIENTO DEL MUNICIPIO DE AGUILILLA | PARAMUNICIPALES MENORES | 8.05% | 23.00% | 0.00% | 0.00% | 0.00% |
| COMITÉ DE AGUA POTABLE ALCANTARILLADO Y SANEAMIENTO DEL PAJACUARAN | PARAMUNICIPALES MENORES | 18.90% | 22.00% | 56.00% | 0.00% | 0.00% |
| COMITÉ DE AGUA POTABLE Y ALCANTARILLADO DE ACUITZIO DEL CANJE | PARAMUNICIPALES MENORES | 29.66% | 22.00% | 30.00% | 17.27% | 50.00% |
| COMITÉ DE AGUA POTABLE Y ALCANTARILLADO DE NUEVO PARANGARICUTIRO | PARAMUNICIPALES MENORES | 59.79% | 91.39% | 93.00% | 46.00% | 0.00% |
| COMITÉ DE AGUA POTABLE Y ALCANTARILLADO DEL MUNICIPIO DE ÁLVARO OBREGÓN | PARAMUNICIPALES MENORES | 63.77% | 68.08% | 65.00% | 72.22% | 50.00% |
| COMITÉ DE AGUA POTABLE Y ALCANTARILLADO DEL MUNICIPIO DE IXTLÁN | PARAMUNICIPALES MENORES | 52.24% | 56.11% | 97.00% | 16.00% | 40.00% |
| INSTITUTO MUNICIPAL DE PLANEACIÓN | PARAMUNICIPALES MENORES | 0.00% | 0.00% | 0.00% | 0.00% | 0.00% |
| ORGANISMO OPERADOR DE AGUA POTABLE ALCANTARILLADO Y SANEAMIENTO DE IRIMBO MCHOACAN | PARAMUNICIPALES MENORES | 19.63% | 18.37% | 66.00% | 0.00% | 0.00% |
| ORGANISMO OPERADOR DE AGUA POTABLE ALCANTARILLADO Y SANEAMIENTO DE APORO MICHOACAN | PARAMUNICIPALES MENORES | 58.04% | 56.11% | 47.50% | 82.00% | 50.00% |
| ORGANISMO OPERADOR DE AGUA POTABLE ALCANTARILLADO Y SANEAMIENTO DE COJUMATLÁN DE RÉGULES | PARAMUNICIPALES MENORES | 9.75% | 5.00% | 30.00% | 10.00% | 0.00% |
| ORGANISMO OPERADOR DE AGUA POTABLE ALCANTARILLADO Y SANEAMIENTO DE VILLAMAR | PARAMUNICIPALES MENORES | 51.99% | 41.67% | 100.00% | 24.55% | 50.00% |
| ORGANISMO OPERADOR DE AGUA POTABLE ALCANTARILLADO Y SANEAMIENTO ORGANISMO PUBLICO DEL MUNICIPIO DE VISTA HERMOSA MICHOACÁN | PARAMUNICIPALES MENORES | 0.00% | 0.00% | 0.00% | 0.00% | 0.00% |
| ORGANISMO OPERADOR DE AGUA POTABLE Y ALCANTARILLADO DE CHURINTZIO | PARAMUNICIPALES MENORES | 69.43% | 75.20% | 82.50% | 70.57% | 50.00% |
| ORGANISMO OPERADOR DE AGUA POTABLE ALCANTARILLADO Y SANEAMIENTO DE TOCUMBO | PARAMUNICIPALES MENORES | 0.00% | 0.00% | 0.00% | 0.00% | 0.00% |
| SISTEMA DE AGUA POTABLE Y ALCANTARILLADO DE ECUANDUREO | PARAMUNICIPALES MENORES | 0.00% | 0.00% | 0.00% | 0.00% | 0.00% |
| SISTEMA DE AGUA POTABLE Y ALCANTARILLADO DE PUREPERO DE ECHAIZ | PARAMUNICIPALES MENORES | 57.99% | 88.83% | 86.50% | 48.00% | 0.00% |
| SISTEMA DE AGUA POTABLE Y ALCANTARILLADO DEL MUNICIPIO DE TUMBISCATIO | PARAMUNICIPALES MENORES | 100.00% | 100.00% | 100.00% | 100.00% | 100.00% |

| NOMBRE DEL ENTE PÚBLICO | CLASIFICACIÓN DEL ENTE EN SEVAC | RESULTADO GLOBAL | A. REGISTROS CONTABLES | B. REGISTROS PRESUPUESTALES | C. REGISTROS ADMINISTRATIVOS | D. TRANSPARENCIA |
|---|---------------------------------|------------------|------------------------|-----------------------------|------------------------------|------------------|
| PODER EJECUTIVO DEL GOBIERNO DEL ESTADO DE MORELOS | PODER EJECUTIVO ESTATAL | 88.95% | 85.44% | 94.29% | 75.96% | 100.00% |
| COMISIÓN DE DERECHOS HUMANOS DEL ESTADO DE MORELOS | PODERES Y AUTÓNOMOS | 69.12% | 91.35% | 100.00% | 85.71% | 0.00% |
| CONGRESO DEL ESTADO DE MORELOS | PODERES Y AUTÓNOMOS | 71.77% | 96.35% | 100.00% | 90.22% | 0.00% |
| EL COLEGIO DE MORELOS | PODERES Y AUTÓNOMOS | 100.00% | 100.00% | 100.00% | 100.00% | 100.00% |
| H. TRIBUNAL SUPERIOR DE JUSTICIA DEL ESTADO DE MORELOS | PODERES Y AUTÓNOMOS | 80.67% | 96.96% | 100.00% | 96.15% | 30.00% |
| INSTITUTO DE DESARROLLO Y FORTALECIMIENTO MUNICIPAL DEL ESTADO DE MORELOS | PODERES Y AUTÓNOMOS | 100.00% | 100.00% | 100.00% | 100.00% | 100.00% |
| INSTITUTO DE LA MUJER PARA EL ESTADO DE MORELOS | PODERES Y AUTÓNOMOS | 98.19% | 96.96% | 100.00% | 96.26% | 100.00% |
| INSTITUTO MORELENSE DE INFORMACIÓN PÚBLICA Y ESTADÍSTICA | PODERES Y AUTÓNOMOS | 85.71% | 98.00% | 94.55% | 100.00% | 50.00% |
| INSTITUTO MORELENSE DE PROCESOS ELECTORALES Y PARTICIPACIÓN CUIDADANA | PODERES Y AUTÓNOMOS | 84.17% | 80.83% | 100.00% | 54.40% | 100.00% |
| TRIBUNAL DE JUSTICIA ADMINISTRATIVA DEL ESTADO DE MORELOS | PODERES Y AUTÓNOMOS | 60.09% | 73.09% | 67.01% | 68.02% | 30.00% |
| TRIBUNAL ELECTORAL DEL ESTADO DE MORELOS | PODERES Y AUTÓNOMOS | 100.00% | 100.00% | 100.00% | 100.00% | 100.00% |
| TRIBUNAL UNITARIO DE JUSTICIA PENAL PARA ADOLESCENTES DEL ESTADO DE MORELOS | PODERES Y AUTÓNOMOS | 100.00% | 100.00% | 100.00% | 100.00% | 100.00% |
| UNIVERSIDAD AUTÓNOMA DEL ESTADO DE MORELOS | PODERES Y AUTÓNOMOS | 92.10% | 93.91% | 100.00% | 96.15% | 80.00% |
| INSTITUTO ESTATAL DE EDUCACIÓN PARA ADULTOS | PARAESTATALES | 100.00% | 100.00% | 100.00% | 100.00% | 100.00% |
| AEROPUERTO DE CUERNAVACA S.A. DE C.V. | PARAESTATALES | 49.73% | 70.48% | 29.71% | 33.08% | 50.00% |
| AUDITORIO CULTURAL TEOPANZOLCO | PARAESTATALES | 68.23% | 54.22% | 78.18% | 43.08% | 100.00% |
| CENTRO MORELENSE DE LAS ARTES | PARAESTATALES | 100.00% | 100.00% | 100.00% | 100.00% | 100.00% |
| COLEGIO DE BACHILLERES DEL ESTADO DE MORELOS | PARAESTATALES | 98.23% | 97.57% | 100.00% | 95.39% | 100.00% |
| COLEGIO DE EDUCACIÓN PROFESIONAL TÉCNICA DEL ESTADO DE MORELOS | PARAESTATALES | 100.00% | 100.00% | 100.00% | 100.00% | 100.00% |
| COLEGIO DE ESTUDIOS CIENTÍFICOS Y TECNOLÓGICOS DEL ESTADO DE MORELOS | PARAESTATALES | 86.38% | 89.65% | 100.00% | 100.00% | 60.00% |
| COMISIÓN EJECUTIVA DE ATENCIÓN Y REPARACIÓN A VÍCTIMAS DEL ESTADO DE MORELOS | PARAESTATALES | 98.25% | 95.00% | 100.00% | 100.00% | 100.00% |
| COMISIÓN ESTATAL DE ARBITRAJE MÉDICO | PARAESTATALES | 100.00% | 100.00% | 100.00% | 100.00% | 100.00% |
| COMISIÓN ESTATAL DE MEJORA REGULATORIA | PARAESTATALES | 81.12% | 88.91% | 100.00% | 100.00% | 40.00% |
| COMISIÓN ESTATAL DE RESERVAS TERRITORIALES | PARAESTATALES | 96.65% | 97.57% | 100.00% | 100.00% | 90.00% |
| COMISIÓN ESTATAL DEL AGUA | PARAESTATALES | 100.00% | 100.00% | 100.00% | 100.00% | 100.00% |
| CONSEJO DE CIENCIA Y TECNOLOGÍA DEL ESTADO DE MORELOS | PARAESTATALES | 100.00% | 100.00% | 100.00% | 100.00% | 100.00% |
| FIDEICOMISO BALNEARIO AGUA HEDIONDA | PARAESTATALES | 94.47% | 89.65% | 94.29% | 96.15% | 100.00% |
| FIDEICOMISO CENTRO DE CONGRESOS Y CONVENCIONES WORLD TRADE CENTER MORELOS | PARAESTATALES | 100.00% | 100.00% | 100.00% | 100.00% | 100.00% |
| FIDEICOMISO DEL FONDO DE DESARROLLO EMPRESARIAL Y PROMOCIÓN DE LA INVERSIÓN | PARAESTATALES | 94.52% | 97.39% | 100.00% | 77.14% | 100.00% |
| FIDEICOMISO EJECUTIVO DEL FONDO DE COMPETITIVIDAD Y PROMOCIÓN DEL EMPLEO | PARAESTATALES | 69.70% | 83.78% | 82.29% | 82.09% | 30.00% |
| FIDEICOMISO LAGO DE TEQUESQUITENGO | PARAESTATALES | 72.69% | 91.96% | 100.00% | 40.00% | 50.00% |
| FIDEICOMISO PARQUE CIENTÍFICO Y TECNOLÓGICO MORELOS | PARAESTATALES | 82.39% | 86.91% | 42.55% | 92.31% | 100.00% |
| FIDEICOMISO TURISMO MORELOS | PARAESTATALES | 63.00% | 66.09% | 64.36% | 60.00% | 60.00% |
| HOSPITAL DEL NIÑO MORELENSE | PARAESTATALES | 100.00% | 100.00% | 100.00% | 100.00% | 100.00% |
| INSTITUTO DE CAPACITACIÓN PARA EL TRABAJO DEL ESTADO DE MORELOS | PARAESTATALES | 100.00% | 100.00% | 100.00% | 100.00% | 100.00% |
| INSTITUTO DE CRÉDITO PARA LOS TRABAJADORES AL SERVICIO DEL GOBIERNO DEL ESTADO DE MORELOS | PARAESTATALES | 97.83% | 98.78% | 91.27% | 100.00% | 100.00% |
| INSTITUTO DE LA DEFENSORÍA PÚBLICA DEL ESTADO DE MORELOS | PARAESTATALES | 89.92% | 93.00% | 86.86% | 100.00% | 80.00% |
| INSTITUTO DE LA EDUCACIÓN BÁSICA DEL ESTADO DE MORELOS | PARAESTATALES | 95.32% | 95.35% | 88.57% | 96.15% | 100.00% |
| INSTITUTO DE SERVICIOS REGISTRALES Y CATASTRALES DEL ESTADO DE MORELOS | PARAESTATALES | 99.23% | 100.00% | 100.00% | 96.15% | 100.00% |
| INSTITUTO DEL DEPORTE Y CULTURA FÍSICA DEL ESTADO DE MORELOS | PARAESTATALES | 100.00% | 100.00% | 100.00% | 100.00% | 100.00% |
| INSTITUTO ESTATAL DE INFRAESTRUCTURA EDUCATIVA | PARAESTATALES | 93.45% | 90.30% | 98.91% | 97.80% | 90.00% |
| INSTITUTO MORELENSE DE RADIO Y TELEVISIÓN | PARAESTATALES | 99.57% | 98.78% | 100.00% | 100.00% | 100.00% |
| INSTITUTO MORELENSE PARA EL FINANCIAMIENTO DEL SECTOR PRODUCTIVO | PARAESTATALES | 89.87% | 93.91% | 60.00% | 100.00% | 100.00% |
| MUSEO MORELENSE DE ARTE CONTEMPORÁNEO JUAN SORIANO | PARAESTATALES | 0.00% | 0.00% | 0.00% | 0.00% | 0.00% |

| NOMBRE DEL ENTE PÚBLICO | CLASIFICACIÓN DEL ENTE EN SEVAC | RESULTADO GLOBAL | A. REGISTROS CONTABLES | B. REGISTROS PRESUPUESTALES | C. REGISTROS ADMINISTRATIVOS | D. TRANSPARENCIA |
|--|---------------------------------|------------------|------------------------|-----------------------------|------------------------------|------------------|
| MUSEO MORELENSE DE ARTE POPULAR | PARAESTATALES | 15.80% | 12.91% | 0.00% | 18.90% | 30.00% |
| OPERADOR DE CARRETERAS DE CUOTA | PARAESTATALES | 95.19% | 100.00% | 100.00% | 88.46% | 90.00% |
| RÉGIMEN ESTATAL DE PROTECCIÓN SOCIAL EN SALUD DE MORELOS | PARAESTATALES | 96.79% | 93.91% | 100.00% | 94.62% | 100.00% |
| SERVICIOS DE SALUD DE MORELOS | PARAESTATALES | 81.56% | 88.30% | 100.00% | 90.77% | 50.00% |
| SISTEMA PARA EL DESARROLLO INTEGRAL DE LA FAMILIA DEL ESTADO DE MORELOS | PARAESTATALES | 100.00% | 100.00% | 100.00% | 100.00% | 100.00% |
| UNIVERSIDAD POLITÉCNICA DEL ESTADO DE MORELOS | PARAESTATALES | 100.00% | 100.00% | 100.00% | 100.00% | 100.00% |
| UNIVERSIDAD TECNOLÓGICA DEL SUR DEL ESTADO DE MORELOS | PARAESTATALES | 98.25% | 95.00% | 100.00% | 100.00% | 100.00% |
| UNIVERSIDAD TECNOLÓGICA EMILIANO ZAPATA DEL ESTADO DE MORELOS | PARAESTATALES | 88.47% | 100.00% | 92.36% | 100.00% | 60.00% |
| 17-003 AXOCHIAPAN | MUNICIPIOS MAYORES | 0.00% | 0.00% | 0.00% | 0.00% | 0.00% |
| 17-004 AYALA | MUNICIPIOS MAYORES | 0.00% | 0.00% | 0.00% | 0.00% | 0.00% |
| 17-006 CUAUTLA | MUNICIPIOS MAYORES | 72.48% | 97.20% | 100.00% | 92.31% | 0.00% |
| 17-007 CUERNAVACA | MUNICIPIOS MAYORES | 98.77% | 97.20% | 100.00% | 98.75% | 100.00% |
| 17-008 EMILIANO ZAPATA | MUNICIPIOS MAYORES | 98.62% | 97.20% | 100.00% | 97.98% | 100.00% |
| 17-011 JIUTEPEC | MUNICIPIOS MAYORES | 0.00% | 0.00% | 0.00% | 0.00% | 0.00% |
| 17-012 JOJUTLA | MUNICIPIOS MAYORES | 98.13% | 100.00% | 100.00% | 100.00% | 92.50% |
| 17-015 MIACATLÁN | MUNICIPIOS MAYORES | 48.81% | 36.88% | 34.29% | 39.81% | 84.33% |
| 17-017 PUENTE DE IXTLA | MUNICIPIOS MAYORES | 0.00% | 0.00% | 0.00% | 0.00% | 0.00% |
| 17-018 TEMIXCO | MUNICIPIOS MAYORES | 59.55% | 74.80% | 100.00% | 66.83% | 0.00% |
| 17-019 TEPALCINGO | MUNICIPIOS MAYORES | 0.00% | 0.00% | 0.00% | 0.00% | 0.00% |
| 17-020 TEPOZTLÁN | MUNICIPIOS MAYORES | 99.80% | 99.44% | 100.00% | 100.00% | 100.00% |
| 17-024 TLALTIZAPÁN DE ZAPATA | MUNICIPIOS MAYORES | 79.80% | 96.08% | 100.00% | 84.42% | 37.17% |
| 17-025 TLAQUILTENANGO | MUNICIPIOS MAYORES | 96.46% | 100.00% | 100.00% | 100.00% | 85.83% |
| 17-028 XOCHITEPEC | MUNICIPIOS MAYORES | 89.97% | 100.00% | 100.00% | 76.92% | 78.33% |
| 17-029 YAUTEPEC | MUNICIPIOS MAYORES | 95.52% | 91.60% | 100.00% | 92.31% | 100.00% |
| 17-030 YECAPIXTLA | MUNICIPIOS MAYORES | 98.25% | 97.20% | 100.00% | 96.15% | 100.00% |
| 17-031 ZACATEPEC | MUNICIPIOS MAYORES | 100.00% | 100.00% | 100.00% | 100.00% | 100.00% |
| 17-001 AMACUZAC | MUNICIPIOS MENORES | 0.00% | 0.00% | 0.00% | 0.00% | 0.00% |
| 17-002 ATLATLAHUCAN | MUNICIPIOS MENORES | 58.89% | 48.48% | 85.00% | 39.62% | 68.00% |
| 17-005 COATLÁN DEL RÍO | MUNICIPIOS MENORES | 88.63% | 84.88% | 85.00% | 84.62% | 100.00% |
| 17-009 HUITZILAC | MUNICIPIOS MENORES | 51.01% | 69.76% | 84.00% | 15.00% | 27.17% |
| 17-010 JANTETELCO | MUNICIPIOS MENORES | 97.90% | 94.44% | 100.00% | 99.23% | 100.00% |
| 17-013 JONACATEPEC DE LEANDRO VALLE | MUNICIPIOS MENORES | 62.83% | 69.20% | 100.00% | 62.02% | 24.83% |
| 17-014 MAZATEPEC | MUNICIPIOS MENORES | 41.60% | 60.28% | 73.00% | 29.52% | 0.00% |
| 17-016 OCUITUCO | MUNICIPIOS MENORES | 60.56% | 81.00% | 100.00% | 61.06% | 0.00% |
| 17-021 TETECALA | MUNICIPIOS MENORES | 66.06% | 83.20% | 100.00% | 84.71% | 0.00% |
| 17-022 TETELA DEL VOLCÁN | MUNICIPIOS MENORES | 4.00% | 0.00% | 20.00% | 0.00% | 0.00% |
| 17-023 TLALNEPANTLA | MUNICIPIOS MENORES | 22.98% | 26.20% | 45.00% | 24.04% | 0.00% |
| 17-026 TLAYACAPAN | MUNICIPIOS MENORES | 26.58% | 38.36% | 40.00% | 25.77% | 0.00% |
| 17-027 TOTOLAPAN | MUNICIPIOS MENORES | 92.79% | 88.24% | 100.00% | 84.52% | 100.00% |
| 17-032 ZACUALPAN DE AMILPAS | MUNICIPIOS MENORES | 53.78% | 59.84% | 80.00% | 70.00% | 11.33% |
| 17-033 TEMOAC | MUNICIPIOS MENORES | 51.83% | 69.80% | 100.00% | 37.02% | 0.00% |
| SISTEMA DE AGUA POTABLE Y ALCANTARILLADO DEL MUNICIPIO DE CUERNAVACA | PARAMUNICIPALES MAYORES | 97.65% | 99.00% | 100.00% | 90.00% | 100.00% |
| SISTEMA DE CONSERVACION AGUA POTABLE Y SANEAMIENTO DE AGUA DE JIUTEPEC MORELOS | PARAMUNICIPALES MAYORES | 19.21% | 25.00% | 52.31% | 0.00% | 0.00% |
| SISTEMA MUNICIPAL PARA EL DESARROLLO INTEGRAL DE LA FAMILIA DE CUERNAVACA | PARAMUNICIPALES MAYORES | 80.64% | 98.00% | 100.00% | 94.18% | 30.00% |



RESULTADOS DEL PERIODO 4 DE 2018
MORELOS

| NOMBRE DEL ENTE PÚBLICO | CLASIFICACIÓN DEL ENTE EN SEVAC | RESULTADO GLOBAL | A. REGISTROS CONTABLES | B. REGISTROS PRESUPUESTALES | C. REGISTROS ADMINISTRATIVOS | D. TRANSPARENCIA |
|---|---------------------------------|------------------|------------------------|-----------------------------|------------------------------|------------------|
| SISTEMA MUNICIPAL PARA EL DESARROLLO INTEGRAL DE LA FAMILIA DE JUTEPEC MORELOS. | PARAMUNICIPALES MAYORES | 85.24% | 96.00% | 82.29% | 50.91% | 100.00% |
| SISTEMA MUNICIPAL PARA EL DESARROLLO INTEGRAL DE LA FAMILIA DE TEMIXCO | PARAMUNICIPALES MAYORES | 13.81% | 0.00% | 6.55% | 0.00% | 50.00% |

| NOMBRE DEL ENTE PÚBLICO | CLASIFICACIÓN DEL ENTE EN SEVAC | RESULTADO GLOBAL | A. REGISTROS CONTABLES | B. REGISTROS PRESUPUESTALES | C. REGISTROS ADMINISTRATIVOS | D. TRANSPARENCIA |
|--|---------------------------------|------------------|------------------------|-----------------------------|------------------------------|------------------|
| PODER EJECUTIVO DEL ESTADO DE NAYARIT | PODER EJECUTIVO ESTATAL | 100.00% | 100.00% | 100.00% | 100.00% | 100.00% |
| AUDITORÍA SUPERIOR DEL ESTADO DE NAYARIT | PODERES Y AUTÓNOMOS | 94.20% | 94.00% | 100.00% | 94.00% | 90.00% |
| COMISIÓN DE DEFENSA DE LOS DERECHOS HUMANOS PARA EL ESTADO DE NAYARIT | PODERES Y AUTÓNOMOS | 78.47% | 68.33% | 89.09% | 58.67% | 100.00% |
| FISCALÍA GENERAL DEL ESTADO | PODERES Y AUTÓNOMOS | 97.55% | 93.00% | 100.00% | 100.00% | 100.00% |
| H. CONGRESO DEL ESTADO DE NAYARIT | PODERES Y AUTÓNOMOS | 44.27% | 65.88% | 89.09% | 17.00% | 0.00% |
| INSTITUTO DE TRANSPARENCIA Y ACCESO A LA INFORMACIÓN PÚBLICA DEL ESTADO DE NAYARIT | PODERES Y AUTÓNOMOS | 76.01% | 78.60% | 100.00% | 80.00% | 50.00% |
| INSTITUTO ESTATAL ELECTORAL DE NAYARIT | PODERES Y AUTÓNOMOS | 11.97% | 21.13% | 22.86% | 0.00% | 0.00% |
| PODER JUDICIAL DEL ESTADO DE NAYARIT | PODERES Y AUTÓNOMOS | 91.03% | 94.00% | 83.64% | 82.00% | 100.00% |
| TRIBUNAL DE JUSTICIA ADMINISTRATIVA | PODERES Y AUTÓNOMOS | 85.75% | 95.00% | 100.00% | 100.00% | 50.00% |
| TRIBUNAL ESTATAL ELECTORAL | PODERES Y AUTÓNOMOS | 87.50% | 100.00% | 100.00% | 100.00% | 50.00% |
| UNIVERSIDAD AUTÓNOMA DE NAYARIT | PODERES Y AUTÓNOMOS | 91.78% | 81.65% | 100.00% | 91.00% | 100.00% |
| BENEFICENCIA PÚBLICA DEL ESTADO DE NAYARIT | PARAESTATALES | 0.00% | 0.00% | 0.00% | 0.00% | 0.00% |
| CENTRO DE DESARROLLO ECONÓMICO EDUCATIVO DE LA MESA DE EL NAYAR | PARAESTATALES | 2.74% | 0.00% | 13.71% | 0.00% | 0.00% |
| CENTRO DE JUSTICIA FAMILIAR | PARAESTATALES | 17.49% | 23.52% | 34.29% | 11.98% | 0.00% |
| COLEGIO DE BACHILLERES DEL ESTADO DE NAYARIT | PARAESTATALES | 78.40% | 84.31% | 94.55% | 87.43% | 50.00% |
| COLEGIO DE EDUCACIÓN PROFESIONAL TÉCNICA DEL ESTADO DE NAYARIT | PARAESTATALES | 45.65% | 65.00% | 78.18% | 36.31% | 0.00% |
| COLEGIO DE ESTUDIOS CIENTÍFICOS DEL ESTADO DE NAYARIT | PARAESTATALES | 35.82% | 45.17% | 76.00% | 24.07% | 0.00% |
| COMISIÓN ESTATAL DE AGUA POTABLE Y ALCANTARILLADO | PARAESTATALES | 94.24% | 85.25% | 100.00% | 97.00% | 100.00% |
| COMISIÓN ESTATAL DE CONCILIACIÓN Y ARBITRAJE MÉDICO PARA EL ESTADO DE NAYARIT | PARAESTATALES | 66.74% | 83.25% | 100.00% | 88.00% | 0.00% |
| COMISIÓN FORESTAL DE NAYARIT | PARAESTATALES | 63.70% | 47.00% | 61.82% | 61.91% | 90.00% |
| COMISIÓN PARA LA RECUPERACIÓN DE LA CARTERA VENCIDA RURAL DEL ESTADO DE NAYARIT | PARAESTATALES | 27.81% | 21.50% | 11.43% | 40.00% | 40.00% |
| COMITÉ ADMINISTRADOR DE LA FERIA NACIONAL TEPIC | PARAESTATALES | 18.57% | 7.33% | 40.00% | 40.00% | 0.00% |
| COMITÉ DE PLANEACIÓN PARA EL DESARROLLO DEL ESTADO DE NAYARIT | PARAESTATALES | 46.03% | 58.20% | 67.27% | 61.00% | 0.00% |
| COMITÉ ESTATAL PARA EL FOMENTO Y PROTECCIÓN PECUARIA DE NAYARIT S.C. | PARAESTATALES | 78.31% | 68.00% | 94.55% | 53.00% | 100.00% |
| CONSEJO DE CIENCIA Y TECNOLOGÍA DEL ESTADO DE NAYARIT | PARAESTATALES | 44.32% | 53.39% | 78.18% | 50.00% | 0.00% |
| CONSEJO ESTATAL CONTRA LAS ADICCIONES | PARAESTATALES | 0.00% | 0.00% | 0.00% | 0.00% | 0.00% |
| CONSEJO ESTATAL PARA LA CULTURA Y LAS ARTES DE NAYARIT | PARAESTATALES | 30.06% | 36.17% | 71.58% | 15.39% | 0.00% |
| CONSEJO NAYARITA DEL CAFÉ | PARAESTATALES | 0.00% | 0.00% | 0.00% | 0.00% | 0.00% |
| DIRECCIÓN GENERAL DEL FONDO DE PENSIONES | PARAESTATALES | 67.38% | 100.00% | 100.00% | 61.91% | 0.00% |
| ESCUELA NORMAL SUPERIOR DE NAYARIT | PARAESTATALES | 87.14% | 95.00% | 100.00% | 44.44% | 100.00% |
| FIDEICOMISO 012241-1 DEPORTISTAS NAYARITAS QUE OBTUVIERON MEDALLA DE ORO EN LAS OLIMPIADAS NAC. DE 2006 2007 2008 | PARAESTATALES | 33.12% | 71.78% | 40.00% | 0.00% | 0.00% |
| FIDEICOMISO BAHÍA DE BANDERAS | PARAESTATALES | 98.25% | 95.00% | 100.00% | 100.00% | 100.00% |
| FIDEICOMISO DE PROMOCIÓN TURÍSTICA DEL ESTADO DE NAYARIT | PARAESTATALES | 97.55% | 93.00% | 100.00% | 100.00% | 100.00% |
| FIDEICOMISO DEL FONDO MIXTO PARA LA CIENCIA Y LA TECNOLOGÍA DEL ESTADO DE NAYARIT | PARAESTATALES | 0.00% | 0.00% | 0.00% | 0.00% | 0.00% |
| FIDEICOMISO EDUCATIVO A FAVOR DE LOS 3 PRIMEROS NIÑOS O NIÑAS QUE NAZCAN VIVOS Y VIABLES AL INICIO DEL AÑO 2000 | PARAESTATALES | 91.98% | 93.00% | 100.00% | 97.14% | 80.00% |
| FIDEICOMISO IRREVOCABLE DE INVERSIÓN Y ADMINISTRACIÓN PARA EL PROGRAMA ESPECIAL DE FINANCIAMIENTO A LA VIVIENDA PARA EL MAGISTERIO EN EL ESTADO DE NAYARIT | PARAESTATALES | 85.05% | 93.00% | 100.00% | 100.00% | 50.00% |
| FIDEICOMISO PARA EL DESARROLLO DE LA PESCA RIBEREÑA Y AGUAS CONTINENTALES DEL ESTADO DE NAYARIT | PARAESTATALES | 91.55% | 93.00% | 100.00% | 70.00% | 100.00% |
| FONDO DE FOMENTO A LAS ACTIVIDADES ECONÓMICAS Y PRODUCTIVAS EN EL ESTADO DE NAYARIT | PARAESTATALES | 97.55% | 93.00% | 100.00% | 100.00% | 100.00% |

| NOMBRE DEL ENTE PÚBLICO | CLASIFICACIÓN DEL ENTE EN SEVAC | RESULTADO GLOBAL | A. REGISTROS CONTABLES | B. REGISTROS PRESUPUESTALES | C. REGISTROS ADMINISTRATIVOS | D. TRANSPARENCIA |
|--|---------------------------------|------------------|------------------------|-----------------------------|------------------------------|------------------|
| FONDO DE FOMENTO AGROPECUARIO DEL ESTADO DE NAYARIT | PARAESTATALES | 0.00% | 0.00% | 0.00% | 0.00% | 0.00% |
| FONDO DE FOMENTO INDUSTRIAL DEL ESTADO DE NAYARIT | PARAESTATALES | 83.80% | 93.00% | 100.00% | 93.75% | 50.00% |
| FONDO DE GARANTÍA PARA LA PEQUEÑA EMPRESA TURÍSTICA DEL ESTADO DE NAYARIT | PARAESTATALES | 96.88% | 93.00% | 100.00% | 96.67% | 100.00% |
| FONDO DE GARANTÍA Y RECONVERSIÓN PRODUCTIVA RURAL DEL ESTADO DE NAYARIT | PARAESTATALES | 25.56% | 8.75% | 0.00% | 50.00% | 50.00% |
| FONDO DE INVERSIÓN Y REINVERSIÓN PARA LA CREACIÓN Y APOYO DE EMPRESAS SOCIALES DEL ESTADO DE NAYARIT | PARAESTATALES | 60.69% | 65.91% | 67.27% | 58.33% | 50.00% |
| FONDO DE SEGURIDAD PÚBLICA DEL ESTADO DE NAYARIT | PARAESTATALES | 80.05% | 93.00% | 100.00% | 100.00% | 30.00% |
| FONDO REGIONAL CENTENARIO PARA EL APOYO INMEDIATO A LOS PRODUCTORES DE GANADO BOVINO EN EL ESTADO DE NAYARIT | PARAESTATALES | 12.25% | 35.00% | 0.00% | 0.00% | 0.00% |
| INSTITUTO DE CAPACITACIÓN PARA EL TRABAJO DEL ESTADO DE NAYARIT | PARAESTATALES | 89.49% | 81.17% | 100.00% | 80.43% | 100.00% |
| INSTITUTO ESTATAL DE EDUCACIÓN NORMAL DE NAYARIT | PARAESTATALES | 12.02% | 18.20% | 17.14% | 11.11% | 0.00% |
| INSTITUTO MARAKAME | PARAESTATALES | 22.40% | 22.36% | 22.86% | 0.00% | 40.00% |
| INSTITUTO NAYARITA DE CULTURA FÍSICA Y DEPORTE | PARAESTATALES | 48.91% | 77.46% | 34.29% | 12.22% | 50.00% |
| INSTITUTO NAYARITA DE EDUCACIÓN PARA ADULTOS | PARAESTATALES | 90.31% | 86.60% | 100.00% | 75.00% | 100.00% |
| INSTITUTO NAYARITA DE LA JUVENTUD | PARAESTATALES | 37.37% | 74.50% | 48.47% | 8.00% | 0.00% |
| INSTITUTO NAYARITA PARA LA INFRAESTRUCTURA FÍSICA EDUCATIVA | PARAESTATALES | 93.40% | 94.00% | 100.00% | 77.50% | 100.00% |
| INSTITUTO PARA LA MUJER NAYARITA | PARAESTATALES | 58.84% | 74.17% | 97.82% | 66.61% | 0.00% |
| INSTITUTO PROMOTOR DE LA VIVIENDA DE NAYARIT | PARAESTATALES | 13.49% | 18.96% | 34.29% | 0.00% | 0.00% |
| PATRONATO DEL TEATRO DEL PUEBLO | PARAESTATALES | 63.35% | 98.25% | 88.83% | 56.00% | 0.00% |
| PATRONATO PARA ADMINISTRAR EL IMPUESTO ESPECIAL DESTINADO A LA UNIVERSIDAD AUTÓNOMA DE NAYARIT | PARAESTATALES | 52.46% | 68.00% | 94.55% | 48.75% | 0.00% |
| PROGRAMA DE BECAS NACIONALES PARA LA EDUCACIÓN SUPERIOR MANUTENCIÓN | PARAESTATALES | 80.84% | 74.75% | 83.64% | 64.76% | 100.00% |
| RÉGIMEN ESTATAL DE PROTECCIÓN SOCIAL EN SALUD DE NAYARIT | PARAESTATALES | 69.80% | 74.23% | 100.00% | 81.61% | 30.00% |
| SERVICIOS DE EDUCACIÓN PÚBLICA DEL ESTADO DE NAYARIT | PARAESTATALES | 100.00% | 100.00% | 100.00% | 100.00% | 100.00% |
| SERVICIOS DE SALUD DE NAYARIT | PARAESTATALES | 86.26% | 84.56% | 100.00% | 83.33% | 80.00% |
| SISTEMA PARA EL DESARROLLO INTEGRAL DE LA FAMILIA | PARAESTATALES | 69.73% | 80.00% | 94.55% | 51.59% | 50.00% |
| UNIVERSIDAD PEDAGÓGICA NACIONAL | PARAESTATALES | 90.88% | 86.15% | 94.55% | 84.11% | 100.00% |
| UNIVERSIDAD POLITÉCNICA DEL ESTADO DE NAYARIT | PARAESTATALES | 49.14% | 61.40% | 89.09% | 49.17% | 0.00% |
| UNIVERSIDAD TECNOLÓGICA DE BAHÍA DE BANDERAS | PARAESTATALES | 66.22% | 88.17% | 100.00% | 76.83% | 0.00% |
| UNIVERSIDAD TECNOLÓGICA DE LA COSTA | PARAESTATALES | 96.10% | 98.83% | 100.00% | 82.54% | 100.00% |
| UNIVERSIDAD TECNOLÓGICA DE LA SIERRA | PARAESTATALES | 89.43% | 94.00% | 100.00% | 57.64% | 100.00% |
| UNIVERSIDAD TECNOLÓGICA DE NAYARIT | PARAESTATALES | 95.17% | 92.83% | 100.00% | 88.41% | 100.00% |
| 18-001 ACAPONETA | MUNICIPIOS MAYORES | 72.07% | 66.40% | 94.55% | 42.31% | 85.83% |
| 18-004 COMPOSTELA | MUNICIPIOS MAYORES | 43.01% | 19.04% | 89.09% | 12.40% | 64.17% |
| 18-006 IXTLÁN DEL RÍO | MUNICIPIOS MAYORES | 97.55% | 93.00% | 100.00% | 100.00% | 100.00% |
| 18-007 JALA | MUNICIPIOS MAYORES | 0.00% | 0.00% | 0.00% | 0.00% | 0.00% |
| 18-008 XALISCO | MUNICIPIOS MAYORES | 94.19% | 92.20% | 100.00% | 84.62% | 100.00% |
| 18-009 DEL NAYAR | MUNICIPIOS MAYORES | 86.75% | 95.00% | 100.00% | 42.50% | 100.00% |
| 18-010 ROSAMORADA | MUNICIPIOS MAYORES | 0.00% | 0.00% | 0.00% | 0.00% | 0.00% |
| 18-011 RUÍZ | MUNICIPIOS MAYORES | 46.51% | 48.20% | 94.55% | 53.65% | 0.00% |
| 18-012 SAN BLAS | MUNICIPIOS MAYORES | 0.00% | 0.00% | 0.00% | 0.00% | 0.00% |
| 18-014 SANTA MARÍA DEL ORO | MUNICIPIOS MAYORES | 38.10% | 65.00% | 56.36% | 20.39% | 0.00% |
| 18-015 SANTIAGO IXCUINTLA | MUNICIPIOS MAYORES | 89.29% | 85.25% | 100.00% | 72.25% | 100.00% |
| 18-016 TECUALA | MUNICIPIOS MAYORES | 0.00% | 0.00% | 0.00% | 0.00% | 0.00% |
| 18-017 TEPIC | MUNICIPIOS MAYORES | 99.00% | 100.00% | 100.00% | 95.00% | 100.00% |

| NOMBRE DEL ENTE PÚBLICO | CLASIFICACIÓN DEL ENTE EN SEVAC | RESULTADO GLOBAL | A. REGISTROS CONTABLES | B. REGISTROS PRESUPUESTALES | C. REGISTROS ADMINISTRATIVOS | D. TRANSPARENCIA |
|--|---------------------------------|------------------|------------------------|-----------------------------|------------------------------|------------------|
| 18-018 TUXPAN | MUNICIPIOS MAYORES | 21.87% | 31.05% | 40.00% | 15.00% | 0.00% |
| 18-020 BAHÍA DE BANDERAS | MUNICIPIOS MAYORES | 85.40% | 89.67% | 98.86% | 91.00% | 64.17% |
| 18-002 AHUACATLÁN | MUNICIPIOS MENORES | 0.00% | 0.00% | 0.00% | 0.00% | 0.00% |
| 18-003 AMATLÁN DE CAÑAS | MUNICIPIOS MENORES | 60.41% | 64.33% | 70.00% | 3.85% | 92.50% |
| 18-005 HUAJICORI | MUNICIPIOS MENORES | 0.00% | 0.00% | 0.00% | 0.00% | 0.00% |
| 18-013 SAN PEDRO LAGUNILLAS | MUNICIPIOS MENORES | 0.00% | 0.00% | 0.00% | 0.00% | 0.00% |
| 18-019 LA YESCA | MUNICIPIOS MENORES | 52.81% | 75.22% | 100.00% | 32.39% | 0.00% |
| INSTITUTO MUNICIPAL DE PLANEACIÓN DE BAHÍA DE BANDERAS NAYARIT | PARAMUNICIPALES MAYORES | 77.95% | 88.00% | 56.36% | 54.40% | 100.00% |
| INSTITUTO MUNICIPAL DE PLANEACIÓN DE TEPIC NAYARIT | PARAMUNICIPALES MAYORES | 85.72% | 72.89% | 88.83% | 87.20% | 100.00% |
| ORGANISMO OPERADOR MUNICIPAL DE AGUA POTABLE ALCANTARILLADO Y SANEAMIENTO DE COMPOSTELA NAYARIT | PARAMUNICIPALES MAYORES | 0.00% | 0.00% | 0.00% | 0.00% | 0.00% |
| ORGANISMO OPERADOR DE AGUA POTABLE ALCANTARILLADO Y SANEAMIENTO DEL MUNICIPIO DE EL NAYAR NAYARIT | PARAMUNICIPALES MAYORES | 27.25% | 11.67% | 0.00% | 53.33% | 50.00% |
| ORGANISMO OPERADOR DE AGUA POTABLE ALCANTARILLADO Y SANEAMIENTO DEL MUNICIPIO DE RUIZ NAYARIT | PARAMUNICIPALES MAYORES | 3.45% | 3.33% | 11.43% | 0.00% | 0.00% |
| ORGANISMO OPERADOR DE AGUA POTABLE ALCANTARILLADO Y SANEAMIENTO DEL MUNICIPIO DE SAN BLAS NAYARIT | PARAMUNICIPALES MAYORES | 45.67% | 36.67% | 0.00% | 64.18% | 80.00% |
| ORGANISMO OPERADOR DE AGUA POTABLE ALCANTARILLADO Y SANEAMIENTO DEL MUNICIPIO DE SANTA MARIA DEL ORO NAYARIT | PARAMUNICIPALES MAYORES | 26.75% | 0.00% | 0.00% | 8.73% | 100.00% |
| ORGANISMO OPERADOR DE AGUA POTABLE ALCANTARILLADO Y SANEAMIENTO DEL MUNICIPIO DE TUXPAN NAYARIT | PARAMUNICIPALES MAYORES | 1.07% | 0.00% | 0.00% | 5.33% | 0.00% |
| ORGANISMO OPERADOR DE AGUA POTABLE Y ALCANTARILLADO DE XALISCO NAYARIT | PARAMUNICIPALES MAYORES | 96.62% | 90.33% | 100.00% | 100.00% | 100.00% |
| ORGANISMO OPERADOR DEL AGUA POTABLE Y ALCANTARILLADO DEL MUNICIPIO DE SANTIAGO IXCUINTLA NAYARIT | PARAMUNICIPALES MAYORES | 0.00% | 0.00% | 0.00% | 0.00% | 0.00% |
| ORGANISMO OPERADOR MUNICIPAL DE AGUA POTABLE ALCANTARILLADO Y SANEAMIENTO DE BAHIA DE BANDERAS NAYARIT | PARAMUNICIPALES MAYORES | 64.75% | 71.63% | 100.00% | 48.40% | 40.00% |
| ORGANISMO OPERADOR MUNICIPAL DE AGUA POTABLE ALCANTARILLADO Y SANEAMIENTO DE IXTLAN DEL RIO NAYARIT | PARAMUNICIPALES MAYORES | 0.00% | 0.00% | 0.00% | 0.00% | 0.00% |
| ORGANISMO OPERADOR MUNICIPAL DE AGUA POTABLE ALCANTARILLADO Y SANEAMIENTO DE ROSAMORADA NAYARIT | PARAMUNICIPALES MAYORES | 34.26% | 27.00% | 34.29% | 27.27% | 50.00% |
| ORGANISMO OPERADOR MUNICIPAL DE AGUA POTABLE Y ALCANTARILLADO DE ACAPONETA NAYARIT | PARAMUNICIPALES MAYORES | 0.00% | 0.00% | 0.00% | 0.00% | 0.00% |
| ORGANISMO OPERADOR MUNICIPAL DE AGUA POTABLE Y ALCANTARILLADO Y SANEAMIENTO DE TECUALA NAYARIT | PARAMUNICIPALES MAYORES | 0.00% | 0.00% | 0.00% | 0.00% | 0.00% |
| SISTEMA DE AGUA POTABLE ALCANTARILLADO DE JALA NAYARIT | PARAMUNICIPALES MAYORES | 12.50% | 0.00% | 0.00% | 0.00% | 50.00% |
| SISTEMA INTEGRAL DE AGUA POTABLE Y ALCANTARILLADO DE TEPIC | PARAMUNICIPALES MAYORES | 89.86% | 86.00% | 100.00% | 86.29% | 90.00% |
| SISTEMA MUNICIPAL DE DESARROLLO INTEGRAL DE LA FAMILIA ACAPONETA NAYARIT | PARAMUNICIPALES MAYORES | 0.00% | 0.00% | 0.00% | 0.00% | 0.00% |
| SISTEMA MUNICIPAL DE DESARROLLO INTEGRAL DE LA FAMILIA DE SAN BLAS NAYARIT | PARAMUNICIPALES MAYORES | 17.61% | 42.00% | 0.00% | 14.55% | 0.00% |
| SISTEMA MUNICIPAL DE DESARROLLO INTEGRAL DE LA FAMILIA JALA NAYARIT | PARAMUNICIPALES MAYORES | 14.82% | 21.67% | 27.43% | 8.73% | 0.00% |
| SISTEMA MUNICIPAL PARA EL DESARROLLO INTEGRAL DE LA FAMILIA BAHÍA DE BANDERAS NAYARIT | PARAMUNICIPALES MAYORES | 27.77% | 31.56% | 83.64% | 0.00% | 0.00% |
| SISTEMA MUNICIPAL PARA EL DESARROLLO INTEGRAL DE LA FAMILIA DE EL NAYAR | PARAMUNICIPALES MAYORES | 43.30% | 43.33% | 0.00% | 78.18% | 50.00% |
| SISTEMA MUNICIPAL PARA EL DESARROLLO INTEGRAL DE LA FAMILIA DE SANTIAGO IXCUINTLA | PARAMUNICIPALES MAYORES | 0.00% | 0.00% | 0.00% | 0.00% | 0.00% |
| SISTEMA MUNICIPAL PARA EL DESARROLLO INTEGRAL DE LA FAMILIA DE TEPIC | PARAMUNICIPALES MAYORES | 96.91% | 93.00% | 100.00% | 96.80% | 100.00% |
| SISTEMA MUNICIPAL PARA EL DESARROLLO INTEGRAL DE LA FAMILIA RUIZ NAYARIT | PARAMUNICIPALES MAYORES | 0.00% | 0.00% | 0.00% | 0.00% | 0.00% |
| SISTEMA MUNICIPAL PARA EL DESARROLLO INTEGRAL DE LA FAMILIA SANTA MARIA DEL ORO NAYARIT | PARAMUNICIPALES MAYORES | 0.00% | 0.00% | 0.00% | 0.00% | 0.00% |
| SISTEMA MUNICIPAL PARA EL DESARROLLO INTEGRAL DE LA FAMILIA TUXPAN NAYARIT | PARAMUNICIPALES MAYORES | 0.00% | 0.00% | 0.00% | 0.00% | 0.00% |

| NOMBRE DEL ENTE PÚBLICO | CLASIFICACIÓN DEL ENTE EN SEVAC | RESULTADO GLOBAL | A. REGISTROS CONTABLES | B. REGISTROS PRESUPUESTALES | C. REGISTROS ADMINISTRATIVOS | D. TRANSPARENCIA |
|---|---------------------------------|------------------|------------------------|-----------------------------|------------------------------|------------------|
| SISTEMA MUNICIPAL PARA EL DESARROLLO INTEGRAL DE LA FAMILIA XALISCO NAYARIT | PARAMUNICIPALES MAYORES | 74.57% | 79.67% | 100.00% | 70.91% | 50.00% |
| SISTEMA MUNICIPAL PARA EL DESARROLLO INTREGAL DE LA FAMILIA DE COMPOSTELA | PARAMUNICIPALES MAYORES | 12.50% | 0.00% | 0.00% | 0.00% | 50.00% |
| SISTEMA MUNICIPAL PARA EL DESARROLLO INTREGAL DE LA FAMILIA DE IXTLAN DEL RIO | PARAMUNICIPALES MAYORES | 25.00% | 0.00% | 0.00% | 0.00% | 100.00% |
| SISTEMA MUNICIPAL PARA EL DESARROLLO INTREGAL DE LA FAMILIA DE TECUALA NAYARIT | PARAMUNICIPALES MAYORES | 0.00% | 0.00% | 0.00% | 0.00% | 0.00% |
| SISTEMA MUNICIPAL PARA EL DESARROLO INTEGRAL DE LA FAMILIA DE ROSAMORADA NAYARIT | PARAMUNICIPALES MAYORES | 71.39% | 69.67% | 100.00% | 72.55% | 50.00% |
| ORGANISMO OPERADOR DE AGUA POTABLE ALCANTARILLADO Y SANEAMIENTO DEL MUNICIPIO DE SAN PEDRO NAYARIT | PARAMUNICIPALES MENORES | 0.00% | 0.00% | 0.00% | 0.00% | 0.00% |
| ORGANISMO OPERADOR MUNICIPAL DE AGUA POTABLE ALCANTARILLADO Y SANEAMIENTO DE AMATLAN DE CAÑAS NAYARIT | PARAMUNICIPALES MENORES | 42.77% | 30.00% | 0.00% | 36.36% | 100.00% |
| ORGANISMO OPERADOR MUNICIPAL DE AGUA POTABLE Y ALCANTARILLADO DE AHUACATLAN NAYARIT | PARAMUNICIPALES MENORES | 0.00% | 0.00% | 0.00% | 0.00% | 0.00% |
| ORGANISMO OPERADOR MUNICIPAL DE AGUA POTABLE Y ALCANTARILLADO DE HUAJICORI NAYARIT | PARAMUNICIPALES MENORES | 0.00% | 0.00% | 0.00% | 0.00% | 0.00% |
| ORGANISMO OPERADOR MUNICIPAL DE AGUA POTABLE Y ALCANTARILLADO DE LA YESCA NAYARIT | PARAMUNICIPALES MENORES | 4.13% | 0.00% | 0.00% | 20.67% | 0.00% |
| SISTEMA MUNICIPAL DE DESARROLLO INTEGRAL DE LA FAMILIA DE AHUACATLAN NAYARIT | PARAMUNICIPALES MENORES | 0.00% | 0.00% | 0.00% | 0.00% | 0.00% |
| SISTEMA MUNICIPAL DE DESARROLLO INTEGRAL DE LA FAMILIA DE HUAJICORI NAYARIT | PARAMUNICIPALES MENORES | 0.00% | 0.00% | 0.00% | 0.00% | 0.00% |
| SISTEMA MUNICIPAL PARA EL DESARROLLO INTEGRAL DE LA FAMILIA AMATLAN DE CAÑAS NAYARIT | PARAMUNICIPALES MENORES | 0.00% | 0.00% | 0.00% | 0.00% | 0.00% |
| SISTEMA MUNICIPAL PARA EL DESARROLLO INTEGRAL DE LA FAMILIA DE LA YESCA NAYARIT | PARAMUNICIPALES MENORES | 5.32% | 3.00% | 0.00% | 21.33% | 0.00% |
| SISTEMA MUNICIPAL PARA EL DESARROLLO INTEGRAL DE LA FAMILIA DE SAN PEDRO LAGUNILLAS | PARAMUNICIPALES MENORES | 0.00% | 0.00% | 0.00% | 0.00% | 0.00% |

| NOMBRE DEL ENTE PÚBLICO | CLASIFICACIÓN DEL ENTE EN SEVAC | RESULTADO GLOBAL | A. REGISTROS CONTABLES | B. REGISTROS PRESUPUESTALES | C. REGISTROS ADMINISTRATIVOS | D. TRANSPARENCIA |
|--|---------------------------------|------------------|------------------------|-----------------------------|------------------------------|------------------|
| GOBIERNO DEL ESTADO DE NUEVO LEÓN | PODER EJECUTIVO ESTATAL | 100.00% | 100.00% | 100.00% | 100.00% | 100.00% |
| COMISIÓN ESTATAL DE LOS DERECHOS HUMANOS DE NUEVO LEÓN | PODERES Y AUTÓNOMOS | 100.00% | 100.00% | 100.00% | 100.00% | 100.00% |
| COMISIÓN ESTATAL ELECTORAL DE NUEVO LEÓN | PODERES Y AUTÓNOMOS | 100.00% | 100.00% | 100.00% | 100.00% | 100.00% |
| COMISIÓN TRANSPARENCIA Y ACCESO A LA INFORMACIÓN DEL ESTADO DE NUEVO LEÓN | PODERES Y AUTÓNOMOS | 99.85% | 100.00% | 100.00% | 99.23% | 100.00% |
| FISCALÍA GENERAL DE JUSTICIA DEL ESTADO DE NUEVO LEÓN | PODERES Y AUTÓNOMOS | 0.00% | 0.00% | 0.00% | 0.00% | 0.00% |
| ÓRGANO DE FISCALIZACIÓN SUPERIOR DEL CONGRESO DEL ESTADO | PODERES Y AUTÓNOMOS | 98.75% | 100.00% | 100.00% | 93.75% | 100.00% |
| PODER JUDICIAL DEL ESTADO DE NUEVO LEÓN | PODERES Y AUTÓNOMOS | 100.00% | 100.00% | 100.00% | 100.00% | 100.00% |
| PODER LEGISLATIVO DEL ESTADO DE NUEVO LEÓN | PODERES Y AUTÓNOMOS | 100.00% | 100.00% | 100.00% | 100.00% | 100.00% |
| TRIBUNAL ELECTORAL DEL ESTADO DE NUEVO LEÓN | PODERES Y AUTÓNOMOS | 100.00% | 100.00% | 100.00% | 100.00% | 100.00% |
| AGENCIA PARA LA RACIONALIZACIÓN Y MODERNIZACIÓN DEL SISTEMA DE TRANSPORTE PÚBLICO DE NUEVO LEÓN | PARAESTATALES | 100.00% | 100.00% | 100.00% | 100.00% | 100.00% |
| COLEGIO DE EDUCACIÓN PROFESIONAL TÉCNICA DEL ESTADO DE NUEVO LEÓN (CONALEP) | PARAESTATALES | 100.00% | 100.00% | 100.00% | 100.00% | 100.00% |
| COLEGIO DE ESTUDIOS CIENTÍFICOS Y TECNOLÓGICOS DEL ESTADO DE NUEVO LEÓN (CECYTENL) | PARAESTATALES | 100.00% | 100.00% | 100.00% | 100.00% | 100.00% |
| CONSEJO ESTATAL DEL TRANSPORTE Y VIALIDAD | PARAESTATALES | 90.95% | 93.00% | 100.00% | 92.00% | 80.00% |
| CONSEJO ESTATAL PARA LA PROMOCIÓN DE VALORES Y CULTURA DE LA LEGALIDAD DE NUEVO LEÓN | PARAESTATALES | 99.16% | 98.17% | 100.00% | 99.00% | 100.00% |
| CONSEJO PARA LA CULTURA Y LAS ARTES DE NUEVO LEÓN (CONARTE) | PARAESTATALES | 99.69% | 100.00% | 100.00% | 98.46% | 100.00% |
| CORPORACIÓN PARA EL DESARROLLO AGROPECUARIO DE NUEVO LEÓN | PARAESTATALES | 0.00% | 0.00% | 0.00% | 0.00% | 0.00% |
| CORPORACIÓN PARA EL DESARROLLO DE LA ZONA FRONTERIZA DE NUEVO LEÓN (CODEFRONT) | PARAESTATALES | 98.60% | 98.13% | 100.00% | 96.25% | 100.00% |
| CORPORACIÓN PARA EL DESARROLLO TURÍSTICO DE NUEVO LEÓN | PARAESTATALES | 100.00% | 100.00% | 100.00% | 100.00% | 100.00% |
| FIDEICOMISO CIUDAD SOLIDARIDAD | PARAESTATALES | 98.25% | 95.00% | 100.00% | 100.00% | 100.00% |
| FIDEICOMISO DE PROYECTOS ESTRATÉGICOS | PARAESTATALES | 100.00% | 100.00% | 100.00% | 100.00% | 100.00% |
| FIDEICOMISO DEL SUR DEL ESTADO DE NUEVO LEÓN (FIDESUR) | PARAESTATALES | 99.76% | 99.30% | 100.00% | 100.00% | 100.00% |
| FIDEICOMISO FESTIVAL INTERNACIONAL DE SANTA LUCÍA | PARAESTATALES | 100.00% | 100.00% | 100.00% | 100.00% | 100.00% |
| FIDEICOMISO FONDO DE APOYO PARA LA CREACIÓN Y CONSOLIDACIÓN DEL EMPLEO PRODUCTIVO EN EL ESTADO DE NUEVO LEÓN (FOCRECE) | PARAESTATALES | 89.54% | 92.91% | 95.58% | 77.03% | 90.00% |
| FIDEICOMISO FONDO EDITORIAL DE NUEVO LEÓN 2105 | PARAESTATALES | 100.00% | 100.00% | 100.00% | 100.00% | 100.00% |
| FIDEICOMISO FONDO PARA LA VIVIENDA DE LOS TRABAJADORES DE LA EDUCACIÓN (FOVILEON - BUROCRATAS) | PARAESTATALES | 100.00% | 100.00% | 100.00% | 100.00% | 100.00% |
| FIDEICOMISO FONDO PARA LA VIVIENDA DE LOS TRABAJADORES DE LA EDUCACIÓN (FOVILEON - EDUCACION) | PARAESTATALES | 91.93% | 82.27% | 100.00% | 90.67% | 100.00% |
| FIDEICOMISO PARA EL DESARROLLO DE LA ZONA CITRÍCOLA (FIDECITRUS) | PARAESTATALES | 99.64% | 100.00% | 100.00% | 98.18% | 100.00% |
| FIDEICOMISO PARA LA REORDENACIÓN COMERCIAL (FIRECOM) | PARAESTATALES | 100.00% | 100.00% | 100.00% | 100.00% | 100.00% |
| FIDEICOMISO TURISMO NUEVO LEON 776 (FITUR) | PARAESTATALES | 100.00% | 100.00% | 100.00% | 100.00% | 100.00% |
| FIDEICOMISO VIDA SILVESTRE | PARAESTATALES | 100.00% | 100.00% | 100.00% | 100.00% | 100.00% |
| FIDEICOMISO ZARAGOZA | PARAESTATALES | 98.37% | 95.33% | 100.00% | 100.00% | 100.00% |
| FOMENTO METROPOLITANO DE MONTERREY (FOMERREY) | PARAESTATALES | 99.69% | 100.00% | 100.00% | 98.46% | 100.00% |
| FONDO DE FOMENTO AGROPECUARIO DEL ESTADO DE NEUVO LEON (FOFAE) | PARAESTATALES | 87.50% | 100.00% | 100.00% | 100.00% | 50.00% |
| INSTITUTO CONSTRUCTOR DE INFRAESTRUCTURA FÍSICA EDUCATIVA Y DEPORTIVA DE NUEVO LEÓN | PARAESTATALES | 99.85% | 100.00% | 100.00% | 99.23% | 100.00% |
| INSTITUTO DE CAPACITACION EVALUACION Y CERTIFICACION EN COMPETENCIAS PARA EL TRABAJO (ICECT) | PARAESTATALES | 87.50% | 100.00% | 100.00% | 100.00% | 50.00% |
| INSTITUTO DE CONTROL VEHICULAR | PARAESTATALES | 85.74% | 83.44% | 60.00% | 97.69% | 100.00% |
| INSTITUTO DE DEFENSORÍA PÚBLICA DE NUEVO LEÓN I.A.S. | PARAESTATALES | 100.00% | 100.00% | 100.00% | 100.00% | 100.00% |
| INSTITUTO DE EVALUACION EDUCATIVA DE NUEVO LEÓN | PARAESTATALES | 7.99% | 19.00% | 6.70% | 0.00% | 0.00% |

| NOMBRE DEL ENTE PÚBLICO | CLASIFICACIÓN DEL ENTE EN SEVAC | RESULTADO GLOBAL | A. REGISTROS CONTABLES | B. REGISTROS PRESUPUESTALES | C. REGISTROS ADMINISTRATIVOS | D. TRANSPARENCIA |
|---|---------------------------------|------------------|------------------------|-----------------------------|------------------------------|------------------|
| INSTITUTO DE INNOVACIÓN Y TRANSFERENCIA DE TECNOLOGÍA | PARAESTATALES | 100.00% | 100.00% | 100.00% | 100.00% | 100.00% |
| INSTITUTO DE INVESTIGACIÓN INNOVACIÓN Y ESTUDIOS DE POSGRADO PARA LA EDUCACIÓN DEL ESTADO DE NUEVO LEÓN | PARAESTATALES | 99.57% | 98.78% | 100.00% | 100.00% | 100.00% |
| INSTITUTO DE LA VIVIENDA DE NUEVO LEÓN | PARAESTATALES | 100.00% | 100.00% | 100.00% | 100.00% | 100.00% |
| INSTITUTO DE SEGURIDAD Y SERVICIOS SOCIALES DE LOS TRABAJADORES DEL ESTADO DE NUEVO LEÓN (ISSSTELEON) | PARAESTATALES | 98.86% | 100.00% | 100.00% | 94.29% | 100.00% |
| INSTITUTO ESTATAL DE CULTURA FÍSICA Y DEPORTE (INDE) | PARAESTATALES | 100.00% | 100.00% | 100.00% | 100.00% | 100.00% |
| INSTITUTO ESTATAL DE LA JUVENTUD | PARAESTATALES | 92.71% | 92.17% | 81.09% | 96.15% | 100.00% |
| INSTITUTO ESTATAL DE LAS MUJERES | PARAESTATALES | 100.00% | 100.00% | 100.00% | 100.00% | 100.00% |
| INSTITUTO ESTATAL DE SEGURIDAD PÚBLICA (IESP) | PARAESTATALES | 98.00% | 100.00% | 100.00% | 90.00% | 100.00% |
| INSTITUTO REGISTRAL Y CATASTRAL DEL ESTADO DE NUEVO LEÓN | PARAESTATALES | 100.00% | 100.00% | 100.00% | 100.00% | 100.00% |
| MUSEO DE HISTORIA MEXICANA | PARAESTATALES | 99.57% | 98.78% | 100.00% | 100.00% | 100.00% |
| OPERADORA DE SERVICIOS TURÍSTICOS DE NUEVO LEÓN (OSETUR) | PARAESTATALES | 100.00% | 100.00% | 100.00% | 100.00% | 100.00% |
| PARQUE FUNDIDORA O.P.D. | PARAESTATALES | 100.00% | 100.00% | 100.00% | 100.00% | 100.00% |
| PARQUES Y VIDA SILVESTRE DE NUEVO LEÓN | PARAESTATALES | 94.15% | 95.80% | 100.00% | 90.60% | 90.00% |
| PROMOTORA DE DESARROLLO RURAL DE NUEVO LEÓN (PRODERLEON) | PARAESTATALES | 100.00% | 100.00% | 100.00% | 100.00% | 100.00% |
| RED ESTATAL DE AUTOPISTAS DE NUEVO LEÓN (REA) | PARAESTATALES | 62.64% | 88.95% | 94.55% | 63.00% | 0.00% |
| RÉGIMEN DE PROTECCIÓN SOCIAL EN SALUD DE NUEVO LEÓN | PARAESTATALES | 100.00% | 100.00% | 100.00% | 100.00% | 100.00% |
| SERVICIOS DE SALUD DE NUEVO LEÓN | PARAESTATALES | 98.09% | 99.30% | 100.00% | 91.67% | 100.00% |
| SISTEMA DE CAMINOS DE NUEVO LEÓN | PARAESTATALES | 85.77% | 70.74% | 83.12% | 96.92% | 100.00% |
| SISTEMA DE RADIO Y TELEVISIÓN DE NUEVO LEÓN | PARAESTATALES | 99.65% | 99.00% | 100.00% | 100.00% | 100.00% |
| SISTEMA DE TRANSPORTE COLECTIVO (METRORREY) | PARAESTATALES | 95.67% | 96.35% | 88.57% | 96.15% | 100.00% |
| SISTEMA INTEGRAL DEL TRANSITO METROPOLITNO (SINTRAM) | PARAESTATALES | 90.22% | 92.63% | 100.00% | 89.00% | 80.00% |
| SISTEMA INTEGRAL PARA EL MANEJO ECOLÓGICO Y PROCESAMIENTO DE DESECHOS (SIMEPRODE) | PARAESTATALES | 100.00% | 100.00% | 100.00% | 100.00% | 100.00% |
| SISTEMA PARA EL DESARROLLO INTEGRAL DE LA FAMILIA DEL ESTADO DE NUEVO LEÓN (DIF) | PARAESTATALES | 100.00% | 100.00% | 100.00% | 100.00% | 100.00% |
| UNIDAD DE INTEGRACIÓN EDUCATIVA DE NUEVO LEÓN | PARAESTATALES | 76.38% | 72.61% | 100.00% | 92.31% | 50.00% |
| UNIVERSIDAD AUTÓNOMA DE NUEVO LEÓN | PARAESTATALES | 96.70% | 93.64% | 100.00% | 94.62% | 100.00% |
| UNIVERSIDAD DE CIENCIAS DE LA SEGURIDAD DE NUEVO LEÓN | PARAESTATALES | 100.00% | 100.00% | 100.00% | 100.00% | 100.00% |
| UNIVERSIDAD POLITÉCNICA APODACA | PARAESTATALES | 100.00% | 100.00% | 100.00% | 100.00% | 100.00% |
| UNIVERSIDAD POLITÉCNICA DE GARCÍA | PARAESTATALES | 73.49% | 69.57% | 100.00% | 83.19% | 50.00% |
| UNIVERSIDAD TECNOLÓGICA CADEREYTA | PARAESTATALES | 100.00% | 100.00% | 100.00% | 100.00% | 100.00% |
| UNIVERSIDAD TECNOLÓGICA DE SANTA CATARINA | PARAESTATALES | 100.00% | 100.00% | 100.00% | 100.00% | 100.00% |
| UNIVERSIDAD TECNOLÓGICA GRAL. MARIANO ESCOBEDO | PARAESTATALES | 100.00% | 100.00% | 100.00% | 100.00% | 100.00% |
| UNIVERSIDAD TECNOLÓGICA LINARES | PARAESTATALES | 100.00% | 100.00% | 100.00% | 100.00% | 100.00% |
| 19-001 ABASOLO | MUNICIPIOS MAYORES | 78.97% | 79.27% | 94.44% | 86.67% | 60.00% |
| 19-004 ALLENDE | MUNICIPIOS MAYORES | 93.66% | 94.40% | 100.00% | 97.69% | 84.33% |
| 19-005 ANÁHUAC | MUNICIPIOS MAYORES | 50.68% | 51.00% | 29.56% | 63.75% | 56.67% |
| 19-006 APODACA | MUNICIPIOS MAYORES | 100.00% | 100.00% | 100.00% | 100.00% | 100.00% |
| 19-009 CADEREYTA JIMÉNEZ | MUNICIPIOS MAYORES | 0.00% | 0.00% | 0.00% | 0.00% | 0.00% |
| 19-010 EL CARMEN | MUNICIPIOS MAYORES | 80.06% | 78.72% | 79.69% | 84.71% | 78.50% |
| 19-012 CIÉNEGA DE FLORES | MUNICIPIOS MAYORES | 0.00% | 0.00% | 0.00% | 0.00% | 0.00% |
| 19-013 CHINA | MUNICIPIOS MAYORES | 81.42% | 76.40% | 75.48% | 87.50% | 88.33% |
| 19-014 DOCTOR ARROYO | MUNICIPIOS MAYORES | 0.00% | 0.00% | 0.00% | 0.00% | 0.00% |
| 19-015 DOCTOR COSS | MUNICIPIOS MAYORES | 73.04% | 67.67% | 80.00% | 77.61% | 71.33% |

| NOMBRE DEL ENTE PÚBLICO | CLASIFICACIÓN DEL ENTE EN SEVAC | RESULTADO GLOBAL | A. REGISTROS CONTABLES | B. REGISTROS PRESUPUESTALES | C. REGISTROS ADMINISTRATIVOS | D. TRANSPARENCIA |
|--|---------------------------------|------------------|------------------------|-----------------------------|------------------------------|------------------|
| 19-017 GALEANA | MUNICIPIOS MAYORES | 19.43% | 1.68% | 0.00% | 41.06% | 42.50% |
| 19-018 GARCÍA | MUNICIPIOS MAYORES | 100.00% | 100.00% | 100.00% | 100.00% | 100.00% |
| 19-019 SAN PEDRO GARZA GARCÍA | MUNICIPIOS MAYORES | 99.85% | 100.00% | 100.00% | 99.23% | 100.00% |
| 19-020 GENERAL BRAVO | MUNICIPIOS MAYORES | 0.00% | 0.00% | 0.00% | 0.00% | 0.00% |
| 19-021 GENERAL ESCOBEDO | MUNICIPIOS MAYORES | 100.00% | 100.00% | 100.00% | 100.00% | 100.00% |
| 19-022 GENERAL TERÁN | MUNICIPIOS MAYORES | 78.49% | 73.28% | 80.00% | 84.23% | 80.00% |
| 19-023 GENERAL TREVIÑO | MUNICIPIOS MAYORES | 72.60% | 54.96% | 82.91% | 80.58% | 82.67% |
| 19-025 GENERAL ZUAZUA | MUNICIPIOS MAYORES | 0.00% | 0.00% | 0.00% | 0.00% | 0.00% |
| 19-026 GUADALUPE | MUNICIPIOS MAYORES | 97.77% | 93.64% | 100.00% | 100.00% | 100.00% |
| 19-031 JUÁREZ | MUNICIPIOS MAYORES | 93.10% | 93.70% | 95.48% | 88.33% | 94.17% |
| 19-033 LINARES | MUNICIPIOS MAYORES | 96.77% | 94.27% | 100.00% | 93.85% | 100.00% |
| 19-036 MIER Y NORIEGA | MUNICIPIOS MAYORES | 0.00% | 0.00% | 0.00% | 0.00% | 0.00% |
| 19-038 MONTEMORELOS | MUNICIPIOS MAYORES | 99.41% | 98.32% | 100.00% | 100.00% | 100.00% |
| 19-039 MONTERREY | MUNICIPIOS MAYORES | 100.00% | 100.00% | 100.00% | 100.00% | 100.00% |
| 19-041 PESQUERÍA | MUNICIPIOS MAYORES | 80.00% | 80.00% | 80.00% | 80.00% | 80.00% |
| 19-042 LOS RAMONES | MUNICIPIOS MAYORES | 37.10% | 66.08% | 43.64% | 20.58% | 4.50% |
| 19-043 RAYONES | MUNICIPIOS MAYORES | 64.90% | 50.80% | 40.36% | 79.42% | 92.67% |
| 19-044 SABINAS HIDALGO | MUNICIPIOS MAYORES | 82.73% | 67.36% | 80.00% | 90.77% | 100.00% |
| 19-045 SALINAS VICTORIA | MUNICIPIOS MAYORES | 85.39% | 73.68% | 94.34% | 86.15% | 94.00% |
| 19-046 SAN NICOLÁS DE LOS GARZA | MUNICIPIOS MAYORES | 94.95% | 86.00% | 100.00% | 99.23% | 100.00% |
| 19-048 SANTA CATARINA | MUNICIPIOS MAYORES | 89.91% | 71.60% | 100.00% | 99.23% | 100.00% |
| 19-049 SANTIAGO | MUNICIPIOS MAYORES | 90.45% | 81.00% | 100.00% | 89.23% | 97.00% |
| 19-002 AGUALEGUAS | MUNICIPIOS MENORES | 59.41% | 49.50% | 60.00% | 86.67% | 51.00% |
| 19-003 LOS ALDAMAS | MUNICIPIOS MENORES | 67.67% | 71.60% | 64.00% | 61.54% | 70.00% |
| 19-007 ARAMBERRI | MUNICIPIOS MENORES | 91.01% | 92.41% | 100.00% | 90.00% | 82.67% |
| 19-008 BUSTAMANTE | MUNICIPIOS MENORES | 82.49% | 73.80% | 100.00% | 85.39% | 78.33% |
| 19-011 CERRALVO | MUNICIPIOS MENORES | 99.18% | 97.67% | 100.00% | 100.00% | 100.00% |
| 19-016 DOCTOR GONZÁLEZ | MUNICIPIOS MENORES | 8.00% | 5.60% | 0.00% | 30.19% | 0.00% |
| 19-024 GENERAL ZARAGOZA | MUNICIPIOS MENORES | 93.69% | 97.08% | 100.00% | 92.31% | 85.00% |
| 19-027 LOS HERRERAS | MUNICIPIOS MENORES | 71.44% | 71.04% | 80.00% | 70.77% | 65.67% |
| 19-028 HIGUERAS | MUNICIPIOS MENORES | 71.53% | 66.16% | 66.00% | 79.62% | 77.00% |
| 19-029 HUALAHUISES | MUNICIPIOS MENORES | 94.29% | 89.92% | 100.00% | 98.46% | 92.50% |
| 19-030 ITURBIDE | MUNICIPIOS MENORES | 50.53% | 55.00% | 27.00% | 60.00% | 55.50% |
| 19-032 LAMPAZOS DE NARANJO | MUNICIPIOS MENORES | 100.00% | 100.00% | 100.00% | 100.00% | 100.00% |
| 19-034 MARÍN | MUNICIPIOS MENORES | 66.57% | 61.60% | 39.00% | 77.69% | 86.67% |
| 19-035 MELCHOR OCAMPO | MUNICIPIOS MENORES | 86.58% | 90.87% | 100.00% | 75.96% | 78.33% |
| 19-037 MINA | MUNICIPIOS MENORES | 0.00% | 0.00% | 0.00% | 0.00% | 0.00% |
| 19-040 PARÁS | MUNICIPIOS MENORES | 80.35% | 81.00% | 80.00% | 80.00% | 80.00% |
| 19-047 HIDALGO | MUNICIPIOS MENORES | 0.00% | 0.00% | 0.00% | 0.00% | 0.00% |
| 19-050 VALLECILLO | MUNICIPIOS MENORES | 59.48% | 51.60% | 60.00% | 83.33% | 51.00% |
| 19-051 VILLALDAMA | MUNICIPIOS MENORES | 59.08% | 49.50% | 60.00% | 85.00% | 51.00% |
| FIDEICOMISO LA GRAN CIUDAD | PARAMUNICIPALES MAYORES | 99.59% | 98.83% | 100.00% | 100.00% | 100.00% |
| INSTITUTO DE LA JUVENTUD GUADALUPE | PARAMUNICIPALES MAYORES | 62.21% | 60.00% | 69.09% | 49.46% | 70.00% |
| INSTITUTO DE LA JUVENTUD REGIA | PARAMUNICIPALES MAYORES | 99.78% | 100.00% | 98.91% | 100.00% | 100.00% |
| INSTITUTO DE PLANEACIÓN Y DESARROLLO MUNICIPAL DE SAN NICOLÁS DE LOS GARZA | PARAMUNICIPALES MAYORES | 100.00% | 100.00% | 100.00% | 100.00% | 100.00% |

| NOMBRE DEL ENTE PÚBLICO | CLASIFICACIÓN DEL ENTE EN SEVAC | RESULTADO GLOBAL | A. REGISTROS CONTABLES | B. REGISTROS PRESUPUESTALES | C. REGISTROS ADMINISTRATIVOS | D. TRANSPARENCIA |
|---|---------------------------------|------------------|------------------------|-----------------------------|------------------------------|------------------|
| INSTITUTO MUNICIPAL DE DESARROLLO POLICIAL | PARAMUNICIPALES MAYORES | 68.98% | 78.36% | 94.29% | 76.00% | 30.00% |
| INSTITUTO MUNICIPAL DE LA FAMILIA DE SAN PEDRO GARZA GARCÍA NUEVO | PARAMUNICIPALES MAYORES | 100.00% | 100.00% | 100.00% | 100.00% | 100.00% |
| INSTITUTO MUNICIPAL DE LA JUVENTUD DE APODACA | PARAMUNICIPALES MAYORES | 100.00% | 100.00% | 100.00% | 100.00% | 100.00% |
| INSTITUTO MUNICIPAL DE LA JUVENTUD DE SAN PEDRO GARZA GARCÍA | PARAMUNICIPALES MAYORES | 100.00% | 100.00% | 100.00% | 100.00% | 100.00% |
| INSTITUTO MUNICIPAL DE LA MUJER | PARAMUNICIPALES MAYORES | 0.00% | 0.00% | 0.00% | 0.00% | 0.00% |
| INSTITUTO MUNICIPAL DE LA MUJER DE APODACA | PARAMUNICIPALES MAYORES | 100.00% | 100.00% | 100.00% | 100.00% | 100.00% |
| INSTITUTO MUNICIPAL DE LA MUJER GUADALUPE | PARAMUNICIPALES MAYORES | 32.83% | 8.33% | 0.00% | 24.55% | 100.00% |
| INSTITUTO MUNICIPAL DE LAS MUJERES REGIAS | PARAMUNICIPALES MAYORES | 100.00% | 100.00% | 100.00% | 100.00% | 100.00% |
| INSTITUTO MUNICIPAL DE PLANEACION INTEGRAL DE GUADALUPE | PARAMUNICIPALES MAYORES | 97.08% | 92.91% | 97.82% | 100.00% | 100.00% |
| INSTITUTO MUNICIPAL DE PLANEACION Y CONVIVENCIA DE MONTERREY | PARAMUNICIPALES MAYORES | 89.33% | 85.42% | 80.00% | 92.18% | 100.00% |
| INSTITUTO MUNICIPAL DEL DEPORTE DE GUADALUPE | PARAMUNICIPALES MAYORES | 89.29% | 86.00% | 81.14% | 89.82% | 100.00% |
| SERVICIOS DE AGUA Y DRENAJE DE MONTERREY I.P.D. | PARAMUNICIPALES MAYORES | 100.00% | 100.00% | 100.00% | 100.00% | 100.00% |
| SISTEMA PARA EL MANEJO DE RESIDUOS CHINA-GENERAL BRAVO A.C. | PARAMUNICIPALES MAYORES | 0.00% | 0.00% | 0.00% | 0.00% | 0.00% |

| NOMBRE DEL ENTE PÚBLICO | CLASIFICACIÓN DEL ENTE EN SEVAC | RESULTADO GLOBAL | A. REGISTROS CONTABLES | B. REGISTROS PRESUPUESTALES | C. REGISTROS ADMINISTRATIVOS | D. TRANSPARENCIA |
|---|---------------------------------|------------------|------------------------|-----------------------------|------------------------------|------------------|
| SECRETARÍA DE FINANZAS DEL ESTADO DE OAXACA | PODER EJECUTIVO ESTATAL | 100.00% | 100.00% | 100.00% | 100.00% | 100.00% |
| COMISIÓN ESTATAL DE ARBITRAJE MEDICO DE OAXACA | PODERES Y AUTÓNOMOS | 100.00% | 100.00% | 100.00% | 100.00% | 100.00% |
| CONSEJO DE LA JUDICATURA DEL ESTADO DE OAXACA | PODERES Y AUTÓNOMOS | 79.10% | 89.23% | 100.00% | 76.86% | 50.00% |
| DEFENSORÍA DE LOS DERECHOS HUMANOS DEL PUEBLO DE OAXACA | PODERES Y AUTÓNOMOS | 94.88% | 100.00% | 100.00% | 74.41% | 100.00% |
| FISCALÍA GENERAL DEL ESTADO DE OAXACA | PODERES Y AUTÓNOMOS | 98.68% | 97.79% | 100.00% | 97.27% | 100.00% |
| HONORABLE CONGRESO DEL ESTADO LIBRE Y SOBERANO DE OAXACA | PODERES Y AUTÓNOMOS | 99.17% | 100.00% | 100.00% | 95.83% | 100.00% |
| INSTITUTO DE ACCESO A LA INFORMACIÓN PÚBLICA Y PROTECCIÓN DE DATOS PERSONALES DEL ESTADO DE OAXACA | PODERES Y AUTÓNOMOS | 90.50% | 100.00% | 100.00% | 90.00% | 70.00% |
| INSTITUTO ESTATAL ELECTORAL Y DE PARTICIPACIÓN CIUDADANA DE OAXACA | PODERES Y AUTÓNOMOS | 75.70% | 72.00% | 100.00% | 90.00% | 50.00% |
| ÓRGANO SUPERIOR DE FISCALIZACIÓN DEL ESTADO DE OAXACA | PODERES Y AUTÓNOMOS | 91.25% | 100.00% | 100.00% | 93.75% | 70.00% |
| TRIBUNAL DE JUSTICIA ADMINISTRATIVA DEL ESTADO DE OAXACA | PODERES Y AUTÓNOMOS | 72.17% | 73.78% | 66.91% | 64.84% | 80.00% |
| TRIBUNAL ELECTORAL DEL ESTADO DE OAXACA | PODERES Y AUTÓNOMOS | 99.50% | 100.00% | 100.00% | 97.50% | 100.00% |
| TRIBUNAL SUPERIOR DE JUSTICIA DEL ESTADO DE OAXACA | PODERES Y AUTÓNOMOS | 75.78% | 81.88% | 100.00% | 73.10% | 50.00% |
| UNIVERSIDAD AUTÓNOMA BENITO JUÁREZ DE OAXACA | PODERES Y AUTÓNOMOS | 19.59% | 30.00% | 45.46% | 0.00% | 0.00% |
| CAMINOS Y AEROPISTAS DE OAXACA | PARAESTATALES | 100.00% | 100.00% | 100.00% | 100.00% | 100.00% |
| CASA DE LA CULTURA OAXAQUEÑA | PARAESTATALES | 96.03% | 98.00% | 83.64% | 100.00% | 100.00% |
| CENTRO DE LAS ARTES DE SAN AGUSTÍN | PARAESTATALES | 100.00% | 100.00% | 100.00% | 100.00% | 100.00% |
| COLEGIO DE BACHILLERES DEL ESTADO DE OAXACA | PARAESTATALES | 99.83% | 100.00% | 100.00% | 99.17% | 100.00% |
| COLEGIO DE ESTUDIOS CIENTÍFICOS Y TECNOLÓGICOS DEL ESTADO DE OAXACA | PARAESTATALES | 100.00% | 100.00% | 100.00% | 100.00% | 100.00% |
| COLEGIO SUPERIOR PARA LA EDUCACIÓN INTEGRAL INTERCULTURAL DE OAXACA | PARAESTATALES | 87.50% | 100.00% | 100.00% | 100.00% | 50.00% |
| COMISIÓN ESTATAL DE CULTURA FÍSICA Y DEPORTE | PARAESTATALES | 0.00% | 0.00% | 0.00% | 0.00% | 0.00% |
| COMISIÓN ESTATAL DE VIVIENDA DEL ESTADO DE OAXACA | PARAESTATALES | 99.71% | 100.00% | 100.00% | 98.57% | 100.00% |
| COMISIÓN ESTATAL DEL AGUA DEL ESTADO DE OAXACA | PARAESTATALES | 99.65% | 99.00% | 100.00% | 100.00% | 100.00% |
| COMISIÓN ESTATAL FORESTAL | PARAESTATALES | 98.44% | 100.00% | 100.00% | 92.22% | 100.00% |
| COMISIÓN ESTATAL PARA PLANEACIÓN DE LA EDUCACIÓN SUPERIOR | PARAESTATALES | 94.60% | 100.00% | 100.00% | 73.02% | 100.00% |
| COMISIÓN ESTATAL PARA PLANEACIÓN Y PROGRAMACIÓN DE LA EDUCACIÓN MEDIA SUPERIOR DEL ESTADO DE OAXACA | PARAESTATALES | 97.00% | 100.00% | 100.00% | 85.00% | 100.00% |
| COMISIÓN PARA LA REGULARIZACIÓN DE LA TENENCIA DE LA TIERRA URBANA DEL ESTADO DE OAXACA | PARAESTATALES | 95.27% | 90.31% | 100.00% | 93.33% | 100.00% |
| CONSEJO ESTATAL PARA LA PREVENCIÓN Y CONTROL DEL SIDA | PARAESTATALES | 23.96% | 30.00% | 67.27% | 0.00% | 0.00% |
| CONSEJO OAXAQUEÑO DE CIENCIA TECNOLOGÍA E INNOVACIÓN | PARAESTATALES | 21.43% | 33.04% | 45.46% | 3.85% | 0.00% |
| COORDINACIÓN ESTATAL DE PROTECCIÓN CIVIL | PARAESTATALES | 68.32% | 82.22% | 89.09% | 71.11% | 30.00% |
| CORPORACIÓN OAXAQUEÑA DE RADIO Y TELEVISIÓN | PARAESTATALES | 86.60% | 98.13% | 100.00% | 98.75% | 50.00% |
| DEFENSORÍA PÚBLICA DEL ESTADO DE OAXACA | PARAESTATALES | 91.11% | 96.77% | 78.18% | 83.00% | 100.00% |
| DIRECCIÓN GENERAL DE POBLACIÓN DE OAXACA | PARAESTATALES | 93.78% | 96.50% | 100.00% | 100.00% | 80.00% |
| FIDEICOMISO DE FOMENTO PARA EL ESTADO DE OAXACA | PARAESTATALES | 81.65% | 94.33% | 78.18% | 40.00% | 100.00% |
| FIDEICOMISO PARA EL DESARROLLO LOGÍSTICO DEL ESTADO DE OAXACA | PARAESTATALES | 88.80% | 82.50% | 100.00% | 74.60% | 100.00% |
| HOSPITAL DE LA NIÑEZ OAXAQUEÑA | PARAESTATALES | 100.00% | 100.00% | 100.00% | 100.00% | 100.00% |
| INSTITUTO DE CAPACITACIÓN Y PRODUCTIVIDAD PARA EL TRABAJO DEL ESTADO DE OAXACA | PARAESTATALES | 93.20% | 95.88% | 100.00% | 98.18% | 80.00% |
| INSTITUTO DE ESTUDIOS DE BACHILLERATO DEL ESTADO DE OAXACA | PARAESTATALES | 82.83% | 82.35% | 100.00% | 45.06% | 100.00% |
| INSTITUTO DE LA FUNCIÓN REGISTRAL DEL ESTADO DE OAXACA | PARAESTATALES | 95.35% | 100.00% | 78.18% | 98.57% | 100.00% |
| INSTITUTO DE LA JUVENTUD DEL ESTADO DE OAXACA | PARAESTATALES | 21.91% | 39.74% | 40.00% | 0.00% | 0.00% |
| INSTITUTO DEL PATRIMONIO CULTURAL DEL ESTADO DE OAXACA | PARAESTATALES | 93.14% | 100.00% | 78.18% | 100.00% | 90.00% |
| INSTITUTO ESTATAL DE EDUCACIÓN PARA ADULTOS | PARAESTATALES | 99.14% | 100.00% | 100.00% | 95.71% | 100.00% |
| INSTITUTO ESTATAL DE EDUCACIÓN PÚBLICA DE OAXACA | PARAESTATALES | 73.38% | 80.17% | 100.00% | 64.11% | 50.00% |

| NOMBRE DEL ENTE PÚBLICO | CLASIFICACIÓN DEL ENTE EN SEVAC | RESULTADO GLOBAL | A. REGISTROS CONTABLES | B. REGISTROS PRESUPUESTALES | C. REGISTROS ADMINISTRATIVOS | D. TRANSPARENCIA |
|--|---------------------------------|------------------|------------------------|-----------------------------|------------------------------|------------------|
| INSTITUTO OAXAQUEÑO CONSTRUCTOR DE INFRAESTRUCTURA FÍSICA EDUCATIVA | PARAESTATALES | 90.79% | 91.60% | 100.00% | 93.64% | 80.00% |
| INSTITUTO OAXAQUEÑO DE ATENCIÓN AL MIGRANTE | PARAESTATALES | 30.42% | 47.50% | 61.82% | 7.14% | 0.00% |
| INSTITUTO OAXAQUEÑO DE LAS ARTESANÍAS | PARAESTATALES | 83.21% | 91.60% | 94.49% | 98.75% | 50.00% |
| INSTITUTO OAXAQUEÑO DEL EMPRENDEDOR Y DE LA COMPETITIVIDAD | PARAESTATALES | 74.39% | 76.67% | 83.64% | 91.67% | 50.00% |
| INSTITUTO TECNOLÓGICO SUPERIOR DE SAN MIGUEL EL GRANDE | PARAESTATALES | 31.40% | 53.33% | 36.16% | 27.50% | 0.00% |
| INSTITUTO TECNOLÓGICO SUPERIOR DE TEPOSCOLULA | PARAESTATALES | 28.44% | 30.00% | 71.58% | 18.13% | 0.00% |
| MONTE DE PIEDAD DEL ESTADO DE OAXACA | PARAESTATALES | 97.75% | 97.38% | 100.00% | 93.33% | 100.00% |
| NOVAUNIVERSITAS | PARAESTATALES | 88.09% | 89.22% | 94.55% | 89.76% | 80.00% |
| OFICINA DE CONVENCIONES Y VISITANTES DE OAXACA | PARAESTATALES | 100.00% | 100.00% | 100.00% | 100.00% | 100.00% |
| OFICINA DE PENSIONES DEL ESTADO DE OAXACA | PARAESTATALES | 93.89% | 100.00% | 100.00% | 94.44% | 80.00% |
| RÉGIMEN ESTATAL DE PROTECCIÓN SOCIAL EN LA SALUD DEL ESTADO DE OAXACA | PARAESTATALES | 85.45% | 95.00% | 100.00% | 86.00% | 60.00% |
| SERVICIOS DE AGUA POTABLE Y ALCANTARILLADO DE OAXACA | PARAESTATALES | 93.33% | 100.00% | 100.00% | 91.67% | 80.00% |
| SERVICIOS DE SALUD DEL ESTADO DE OAXACA | PARAESTATALES | 59.60% | 83.57% | 100.00% | 51.76% | 0.00% |
| SISTEMA PARA EL DESARROLLO INTEGRAL DE LA FAMILIA DEL ESTADO DE OAXACA | PARAESTATALES | 88.83% | 85.22% | 100.00% | 95.00% | 80.00% |
| UNIVERSIDAD DE CHALCATONGO | PARAESTATALES | 97.25% | 94.75% | 100.00% | 95.46% | 100.00% |
| UNIVERSIDAD DE LA CAÑADA | PARAESTATALES | 0.00% | 0.00% | 0.00% | 0.00% | 0.00% |
| UNIVERSIDAD DE LA COSTA | PARAESTATALES | 92.57% | 86.88% | 100.00% | 85.83% | 100.00% |
| UNIVERSIDAD DE LA SIERRA JUÁREZ | PARAESTATALES | 63.23% | 66.84% | 67.01% | 7.14% | 100.00% |
| UNIVERSIDAD DE LA SIERRA SUR | PARAESTATALES | 94.05% | 93.00% | 100.00% | 95.00% | 90.00% |
| UNIVERSIDAD DEL ISTMO | PARAESTATALES | 92.29% | 97.92% | 92.36% | 72.73% | 100.00% |
| UNIVERSIDAD DEL MAR | PARAESTATALES | 100.00% | 100.00% | 100.00% | 100.00% | 100.00% |
| UNIVERSIDAD DEL PAPALOAPAN | PARAESTATALES | 89.88% | 91.33% | 78.18% | 86.36% | 100.00% |
| UNIVERSIDAD TECNOLÓGICA DE LA MIXTECA | PARAESTATALES | 93.91% | 98.00% | 85.56% | 100.00% | 90.00% |
| UNIVERSIDAD TECNOLÓGICA DE LA SIERRA SUR DE OAXACA | PARAESTATALES | 73.88% | 84.00% | 81.20% | 78.69% | 50.00% |
| UNIVERSIDAD TECNOLÓGICA DE LOS VALLES CENTRALES | PARAESTATALES | 63.59% | 67.63% | 78.18% | 21.43% | 80.00% |
| 20-001 ABEJONES | MUNICIPIOS MAYORES | 0.00% | 0.00% | 0.00% | 0.00% | 0.00% |
| 20-002 ACATLÁN DE PÉREZ FIGUEROA | MUNICIPIOS MAYORES | 100.00% | 100.00% | 100.00% | 100.00% | 100.00% |
| 20-003 ASUNCIÓN CACALOTEPEC | MUNICIPIOS MAYORES | 0.00% | 0.00% | 0.00% | 0.00% | 0.00% |
| 20-004 ASUNCIÓN CUYOTEPEJI | MUNICIPIOS MAYORES | 0.00% | 0.00% | 0.00% | 0.00% | 0.00% |
| 20-005 ASUNCIÓN IXTALTEPEC | MUNICIPIOS MAYORES | 79.85% | 80.00% | 80.00% | 79.23% | 80.00% |
| 20-006 ASUNCIÓN NOCHIXTLÁN | MUNICIPIOS MAYORES | 95.99% | 93.84% | 92.00% | 98.75% | 100.00% |
| 20-007 ASUNCIÓN OCOTLÁN | MUNICIPIOS MAYORES | 99.10% | 100.00% | 100.00% | 95.48% | 100.00% |
| 20-008 ASUNCIÓN TLACOLULITA | MUNICIPIOS MAYORES | 57.56% | 97.20% | 100.00% | 0.00% | 14.17% |
| 20-009 AYOTZINTEPEC | MUNICIPIOS MAYORES | 52.20% | 83.20% | 100.00% | 15.39% | 0.00% |
| 20-010 EL BARRIO DE LA SOLEDAD | MUNICIPIOS MAYORES | 7.24% | 20.68% | 0.00% | 0.00% | 0.00% |
| 20-011 CALIHUALÁ | MUNICIPIOS MAYORES | 91.88% | 88.80% | 100.00% | 80.87% | 98.50% |
| 20-012 CANDELARIA LOXICHA | MUNICIPIOS MAYORES | 28.71% | 31.40% | 56.36% | 32.21% | 0.00% |
| 20-013 CIÉNEGA DE ZIMATLÁN | MUNICIPIOS MAYORES | 0.00% | 0.00% | 0.00% | 0.00% | 0.00% |
| 20-014 CIUDAD IXTEPEC | MUNICIPIOS MAYORES | 100.00% | 100.00% | 100.00% | 100.00% | 100.00% |
| 20-015 COATECAS ALTAS | MUNICIPIOS MAYORES | 62.89% | 98.88% | 98.91% | 42.50% | 0.00% |
| 20-016 COICOYÁN DE LAS FLORES | MUNICIPIOS MAYORES | 30.30% | 49.60% | 45.46% | 19.23% | 0.00% |
| 20-017 LA COMPAÑÍA | MUNICIPIOS MAYORES | 0.00% | 0.00% | 0.00% | 0.00% | 0.00% |
| 20-018 CONCEPCIÓN BUENAVISTA | MUNICIPIOS MAYORES | 35.27% | 74.33% | 40.00% | 6.25% | 0.00% |
| 20-019 CONCEPCIÓN PÁPALO | MUNICIPIOS MAYORES | 62.21% | 88.80% | 88.00% | 58.27% | 7.50% |
| 20-020 CONSTANCIA DEL ROSARIO | MUNICIPIOS MAYORES | 99.75% | 100.00% | 100.00% | 98.75% | 100.00% |

| NOMBRE DEL ENTE PÚBLICO | CLASIFICACIÓN DEL ENTE EN SEVAC | RESULTADO GLOBAL | A. REGISTROS CONTABLES | B. REGISTROS PRESUPUESTALES | C. REGISTROS ADMINISTRATIVOS | D. TRANSPARENCIA |
|---|---------------------------------|------------------|------------------------|-----------------------------|------------------------------|------------------|
| 20-021 COSOLAPA | MUNICIPIOS MAYORES | 0.00% | 0.00% | 0.00% | 0.00% | 0.00% |
| 20-022 COSOLTEPEC | MUNICIPIOS MAYORES | 57.10% | 84.09% | 100.00% | 38.33% | 0.00% |
| 20-023 CUILÁPAM DE GUERRERO | MUNICIPIOS MAYORES | 94.49% | 87.83% | 100.00% | 93.75% | 100.00% |
| 20-024 CUYAMECALCO VILLA DE ZARAGOZA | MUNICIPIOS MAYORES | 98.39% | 99.44% | 100.00% | 92.92% | 100.00% |
| 20-025 CHAHUITES | MUNICIPIOS MAYORES | 100.00% | 100.00% | 100.00% | 100.00% | 100.00% |
| 20-026 CHALCATONGO DE HIDALGO | MUNICIPIOS MAYORES | 57.70% | 92.00% | 100.00% | 27.50% | 0.00% |
| 20-027 CHIQUIHUITLÁN DE BENITO JUÁREZ | MUNICIPIOS MAYORES | 100.00% | 100.00% | 100.00% | 100.00% | 100.00% |
| 20-028 HEROICA CIUDAD DE EJUTLA DE CRESPO | MUNICIPIOS MAYORES | 98.28% | 99.44% | 98.91% | 93.46% | 100.00% |
| 20-029 ELOXOCHITLÁN DE FLORES MAGÓN | MUNICIPIOS MAYORES | 60.90% | 100.00% | 100.00% | 29.52% | 0.00% |
| 20-030 EL ESPINAL | MUNICIPIOS MAYORES | 100.00% | 100.00% | 100.00% | 100.00% | 100.00% |
| 20-031 TAMAZULÁPAM DEL ESPÍRITU SANTO | MUNICIPIOS MAYORES | 95.60% | 100.00% | 100.00% | 77.98% | 100.00% |
| 20-032 FRESNILLO DE TRUJANO | MUNICIPIOS MAYORES | 0.00% | 0.00% | 0.00% | 0.00% | 0.00% |
| 20-033 GUADALUPE ETLA | MUNICIPIOS MAYORES | 68.22% | 96.11% | 100.00% | 72.92% | 0.00% |
| 20-034 GUADALUPE DE RAMÍREZ | MUNICIPIOS MAYORES | 59.00% | 80.00% | 80.00% | 75.00% | 0.00% |
| 20-035 GUELATAO DE JUÁREZ | MUNICIPIOS MAYORES | 98.19% | 100.00% | 100.00% | 90.96% | 100.00% |
| 20-036 GUEVEA DE HUMBOLDT | MUNICIPIOS MAYORES | 92.65% | 100.00% | 100.00% | 63.27% | 100.00% |
| 20-037 MESONES HIDALGO | MUNICIPIOS MAYORES | 94.43% | 92.00% | 100.00% | 86.15% | 100.00% |
| 20-038 VILLA HIDALGO | MUNICIPIOS MAYORES | 96.80% | 100.00% | 100.00% | 83.97% | 100.00% |
| 20-039 HEROICA CIUDAD DE HUAJUAPAN DE LEÓN | MUNICIPIOS MAYORES | 0.00% | 0.00% | 0.00% | 0.00% | 0.00% |
| 20-040 HUAUTEPEC | MUNICIPIOS MAYORES | 0.00% | 0.00% | 0.00% | 0.00% | 0.00% |
| 20-041 HUAUTLA DE JIMÉNEZ | MUNICIPIOS MAYORES | 0.00% | 0.00% | 0.00% | 0.00% | 0.00% |
| 20-042 IXTLÁN DE JUÁREZ | MUNICIPIOS MAYORES | 100.00% | 100.00% | 100.00% | 100.00% | 100.00% |
| 20-043 HEROICA CIUDAD DE JUCHITÁN DE ZARAGOZA | MUNICIPIOS MAYORES | 0.00% | 0.00% | 0.00% | 0.00% | 0.00% |
| 20-044 LOMA BONITA | MUNICIPIOS MAYORES | 0.00% | 0.00% | 0.00% | 0.00% | 0.00% |
| 20-045 MAGDALENA APASCO | MUNICIPIOS MAYORES | 95.62% | 100.00% | 98.86% | 79.23% | 100.00% |
| 20-046 MAGDALENA JALTEPEC | MUNICIPIOS MAYORES | 0.00% | 0.00% | 0.00% | 0.00% | 0.00% |
| 20-047 SANTA MAGDALENA JICOTLÁN | MUNICIPIOS MAYORES | 97.42% | 100.00% | 100.00% | 87.08% | 100.00% |
| 20-048 MAGDALENA MIXTEPEC | MUNICIPIOS MAYORES | 0.00% | 0.00% | 0.00% | 0.00% | 0.00% |
| 20-049 MAGDALENA OCOTLÁN | MUNICIPIOS MAYORES | 99.50% | 100.00% | 100.00% | 97.50% | 100.00% |
| 20-050 MAGDALENA PEÑASCO | MUNICIPIOS MAYORES | 95.28% | 95.33% | 100.00% | 84.58% | 100.00% |
| 20-051 MAGDALENA TEITIPAC | MUNICIPIOS MAYORES | 56.07% | 75.29% | 97.77% | 50.83% | 0.00% |
| 20-052 MAGDALENA TEQUISISTLÁN | MUNICIPIOS MAYORES | 0.00% | 0.00% | 0.00% | 0.00% | 0.00% |
| 20-053 MAGDALENA TLACOTEPEC | MUNICIPIOS MAYORES | 98.05% | 95.58% | 100.00% | 97.98% | 100.00% |
| 20-054 MAGDALENA ZAHUATLÁN | MUNICIPIOS MAYORES | 0.00% | 0.00% | 0.00% | 0.00% | 0.00% |
| 20-055 MARISCALA DE JUÁREZ | MUNICIPIOS MAYORES | 55.00% | 100.00% | 100.00% | 0.00% | 0.00% |
| 20-056 MÁRTIRES DE TACUBAYA | MUNICIPIOS MAYORES | 0.00% | 0.00% | 0.00% | 0.00% | 0.00% |
| 20-057 MATÍAS ROMERO AVENDAÑO | MUNICIPIOS MAYORES | 65.31% | 96.11% | 100.00% | 58.33% | 0.00% |
| 20-058 MAZATLÁN VILLA DE FLORES | MUNICIPIOS MAYORES | 66.92% | 100.00% | 100.00% | 59.58% | 0.00% |
| 20-059 MIAHUATLÁN DE PORFIRIO DÍAZ | MUNICIPIOS MAYORES | 0.00% | 0.00% | 0.00% | 0.00% | 0.00% |
| 20-060 MIXISTLÁN DE LA REFORMA | MUNICIPIOS MAYORES | 0.00% | 0.00% | 0.00% | 0.00% | 0.00% |
| 20-061 MONJAS | MUNICIPIOS MAYORES | 99.19% | 100.00% | 100.00% | 95.96% | 100.00% |
| 20-062 NATIVIDAD | MUNICIPIOS MAYORES | 99.67% | 100.00% | 100.00% | 98.33% | 100.00% |
| 20-063 NAZARENO ETLA | MUNICIPIOS MAYORES | 66.33% | 100.00% | 100.00% | 56.67% | 0.00% |
| 20-064 NEJAPA DE MADERO | MUNICIPIOS MAYORES | 97.69% | 100.00% | 100.00% | 88.46% | 100.00% |
| 20-065 IXPANTEPEC NIEVES | MUNICIPIOS MAYORES | 100.00% | 100.00% | 100.00% | 100.00% | 100.00% |

| NOMBRE DEL ENTE PÚBLICO | CLASIFICACIÓN DEL ENTE EN SEVAC | RESULTADO GLOBAL | A. REGISTROS CONTABLES | B. REGISTROS PRESUPUESTALES | C. REGISTROS ADMINISTRATIVOS | D. TRANSPARENCIA |
|--------------------------------------|---------------------------------|------------------|------------------------|-----------------------------|------------------------------|------------------|
| 20-066 SANTIAGO NILTEPEC | MUNICIPIOS MAYORES | 0.00% | 0.00% | 0.00% | 0.00% | 0.00% |
| 20-067 OAXACA DE JUÁREZ | MUNICIPIOS MAYORES | 3.54% | 0.00% | 0.00% | 0.00% | 14.17% |
| 20-068 OCOTLÁN DE MORELOS | MUNICIPIOS MAYORES | 0.00% | 0.00% | 0.00% | 0.00% | 0.00% |
| 20-069 LA PE | MUNICIPIOS MAYORES | 0.00% | 0.00% | 0.00% | 0.00% | 0.00% |
| 20-070 PINOTEPA DE DON LUIS | MUNICIPIOS MAYORES | 0.00% | 0.00% | 0.00% | 0.00% | 0.00% |
| 20-071 PLUMA HIDALGO | MUNICIPIOS MAYORES | 35.02% | 32.80% | 100.00% | 0.00% | 14.17% |
| 20-072 SAN JOSÉ DEL PROGRESO | MUNICIPIOS MAYORES | 72.83% | 100.00% | 100.00% | 89.17% | 0.00% |
| 20-073 PUTLA VILLA DE GUERRERO | MUNICIPIOS MAYORES | 0.00% | 0.00% | 0.00% | 0.00% | 0.00% |
| 20-074 SANTA CATARINA QUIOQUITANI | MUNICIPIOS MAYORES | 82.23% | 78.59% | 82.29% | 80.48% | 88.67% |
| 20-075 REFORMA DE PINEDA | MUNICIPIOS MAYORES | 0.00% | 0.00% | 0.00% | 0.00% | 0.00% |
| 20-076 LA REFORMA | MUNICIPIOS MAYORES | 94.23% | 100.00% | 100.00% | 71.15% | 100.00% |
| 20-077 REYES ETLA | MUNICIPIOS MAYORES | 0.00% | 0.00% | 0.00% | 0.00% | 0.00% |
| 20-078 ROJAS DE CUAUHTÉMOC | MUNICIPIOS MAYORES | 57.95% | 98.32% | 100.00% | 0.00% | 14.17% |
| 20-079 SALINA CRUZ | MUNICIPIOS MAYORES | 81.87% | 100.00% | 100.00% | 59.33% | 60.00% |
| 20-080 SAN AGUSTÍN AMATENGO | MUNICIPIOS MAYORES | 0.00% | 0.00% | 0.00% | 0.00% | 0.00% |
| 20-081 SAN AGUSTÍN ATENANGO | MUNICIPIOS MAYORES | 94.88% | 100.00% | 100.00% | 74.41% | 100.00% |
| 20-082 SAN AGUSTÍN CHAYUCO | MUNICIPIOS MAYORES | 79.99% | 81.33% | 81.20% | 51.43% | 100.00% |
| 20-083 SAN AGUSTÍN DE LAS JUNTAS | MUNICIPIOS MAYORES | 96.45% | 92.67% | 96.62% | 98.46% | 100.00% |
| 20-084 SAN AGUSTÍN ETLA | MUNICIPIOS MAYORES | 87.21% | 76.67% | 100.00% | 76.91% | 100.00% |
| 20-085 SAN AGUSTÍN LOXICHA | MUNICIPIOS MAYORES | 1.25% | 0.00% | 0.00% | 6.25% | 0.00% |
| 20-086 SAN AGUSTÍN Tlacotepec | MUNICIPIOS MAYORES | 65.48% | 100.00% | 100.00% | 52.40% | 0.00% |
| 20-087 SAN AGUSTÍN YATARENI | MUNICIPIOS MAYORES | 98.50% | 99.44% | 100.00% | 93.46% | 100.00% |
| 20-088 SAN ANDRÉS CABECERA NUEVA | MUNICIPIOS MAYORES | 89.34% | 80.40% | 100.00% | 84.52% | 97.17% |
| 20-089 SAN ANDRÉS DINICUITI | MUNICIPIOS MAYORES | 53.91% | 100.00% | 94.55% | 0.00% | 0.00% |
| 20-090 SAN ANDRÉS HUAXPALTEPEC | MUNICIPIOS MAYORES | 0.00% | 0.00% | 0.00% | 0.00% | 0.00% |
| 20-091 SAN ANDRÉS HUAYÁPAM | MUNICIPIOS MAYORES | 58.08% | 100.00% | 100.00% | 15.39% | 0.00% |
| 20-092 SAN ANDRÉS IXTLAHUACA | MUNICIPIOS MAYORES | 95.75% | 100.00% | 100.00% | 78.75% | 100.00% |
| 20-093 SAN ANDRÉS LAGUNAS | MUNICIPIOS MAYORES | 0.00% | 0.00% | 0.00% | 0.00% | 0.00% |
| 20-094 SAN ANDRÉS NUXIÑO | MUNICIPIOS MAYORES | 0.00% | 0.00% | 0.00% | 0.00% | 0.00% |
| 20-095 SAN ANDRÉS PAXTLÁN | MUNICIPIOS MAYORES | 100.00% | 100.00% | 100.00% | 100.00% | 100.00% |
| 20-096 SAN ANDRÉS SINAXTLA | MUNICIPIOS MAYORES | 0.00% | 0.00% | 0.00% | 0.00% | 0.00% |
| 20-097 SAN ANDRÉS SOLAGA | MUNICIPIOS MAYORES | 96.85% | 100.00% | 100.00% | 84.23% | 100.00% |
| 20-098 SAN ANDRÉS TEOTILÁLPAM | MUNICIPIOS MAYORES | 92.36% | 93.00% | 98.86% | 77.08% | 98.50% |
| 20-099 SAN ANDRÉS TEPETLAPA | MUNICIPIOS MAYORES | 0.00% | 0.00% | 0.00% | 0.00% | 0.00% |
| 20-100 SAN ANDRÉS YAÁ | MUNICIPIOS MAYORES | 0.00% | 0.00% | 0.00% | 0.00% | 0.00% |
| 20-101 SAN ANDRÉS ZABACHE | MUNICIPIOS MAYORES | 0.00% | 0.00% | 0.00% | 0.00% | 0.00% |
| 20-102 SAN ANDRÉS ZAUTLA | MUNICIPIOS MAYORES | 55.77% | 100.00% | 100.00% | 3.85% | 0.00% |
| 20-103 SAN ANTONINO CASTILLO VELASCO | MUNICIPIOS MAYORES | 0.00% | 0.00% | 0.00% | 0.00% | 0.00% |
| 20-104 SAN ANTONINO EL ALTO | MUNICIPIOS MAYORES | 82.23% | 86.00% | 100.00% | 53.56% | 85.67% |
| 20-105 SAN ANTONINO MONTE VERDE | MUNICIPIOS MAYORES | 87.38% | 86.00% | 100.00% | 80.96% | 84.33% |
| 20-106 SAN ANTONIO ACUTLA | MUNICIPIOS MAYORES | 96.58% | 96.64% | 100.00% | 90.67% | 98.50% |
| 20-107 SAN ANTONIO DE LA CAL | MUNICIPIOS MAYORES | 68.65% | 99.44% | 100.00% | 69.23% | 0.00% |
| 20-108 SAN ANTONIO HUIITEPEC | MUNICIPIOS MAYORES | 51.71% | 91.00% | 95.43% | 3.85% | 0.00% |
| 20-109 SAN ANTONIO NANAHUATÍPAM | MUNICIPIOS MAYORES | 0.00% | 0.00% | 0.00% | 0.00% | 0.00% |
| 20-110 SAN ANTONIO SINICAHUA | MUNICIPIOS MAYORES | 49.27% | 80.40% | 100.00% | 0.00% | 4.50% |

| NOMBRE DEL ENTE PÚBLICO | CLASIFICACIÓN DEL ENTE EN SEVAC | RESULTADO GLOBAL | A. REGISTROS CONTABLES | B. REGISTROS PRESUPUESTALES | C. REGISTROS ADMINISTRATIVOS | D. TRANSPARENCIA |
|--------------------------------------|---------------------------------|------------------|------------------------|-----------------------------|------------------------------|------------------|
| 20-111 SAN ANTONIO TEPETLAPA | MUNICIPIOS MAYORES | 91.43% | 87.72% | 100.00% | 89.90% | 91.00% |
| 20-112 SAN BALTAZAR CHICHICÁPAM | MUNICIPIOS MAYORES | 91.60% | 96.82% | 100.00% | 67.31% | 97.00% |
| 20-113 SAN BALTAZAR LOXICHA | MUNICIPIOS MAYORES | 99.69% | 100.00% | 100.00% | 98.46% | 100.00% |
| 20-114 SAN BALTAZAR YATZACHI EL BAJO | MUNICIPIOS MAYORES | 90.05% | 100.00% | 100.00% | 60.87% | 91.50% |
| 20-115 SAN BARTOLO COYOTEPEC | MUNICIPIOS MAYORES | 100.00% | 100.00% | 100.00% | 100.00% | 100.00% |
| 20-116 SAN BARTOLOMÉ AYAUTLA | MUNICIPIOS MAYORES | 96.63% | 93.00% | 100.00% | 95.42% | 100.00% |
| 20-117 SAN BARTOLOMÉ LOXICHA | MUNICIPIOS MAYORES | 94.75% | 100.00% | 100.00% | 91.44% | 85.83% |
| 20-118 SAN BARTOLOMÉ QUIALANA | MUNICIPIOS MAYORES | 99.80% | 99.42% | 100.00% | 100.00% | 100.00% |
| 20-119 SAN BARTOLOMÉ YUCUAÑE | MUNICIPIOS MAYORES | 0.00% | 0.00% | 0.00% | 0.00% | 0.00% |
| 20-120 SAN BARTOLOMÉ ZOOGOCHO | MUNICIPIOS MAYORES | 91.40% | 83.20% | 98.91% | 87.50% | 100.00% |
| 20-121 SAN BARTOLO SOYALTEPEC | MUNICIPIOS MAYORES | 67.22% | 89.48% | 100.00% | 36.15% | 34.67% |
| 20-122 SAN BARTOLO YAUTEPEC | MUNICIPIOS MAYORES | 74.92% | 94.40% | 100.00% | 28.75% | 64.50% |
| 20-123 SAN BERNARDO MIXTEPEC | MUNICIPIOS MAYORES | 97.73% | 100.00% | 100.00% | 88.65% | 100.00% |
| 20-124 SAN BLAS ATEMPA | MUNICIPIOS MAYORES | 72.73% | 64.72% | 98.91% | 62.50% | 71.17% |
| 20-125 SAN CARLOS YAUTEPEC | MUNICIPIOS MAYORES | 0.00% | 0.00% | 0.00% | 0.00% | 0.00% |
| 20-126 SAN CRISTÓBAL AMATLÁN | MUNICIPIOS MAYORES | 95.29% | 96.64% | 100.00% | 86.06% | 97.00% |
| 20-127 SAN CRISTÓBAL AMOLTEPEC | MUNICIPIOS MAYORES | 0.00% | 0.00% | 0.00% | 0.00% | 0.00% |
| 20-128 SAN CRISTÓBAL LACHIRIOAG | MUNICIPIOS MAYORES | 85.59% | 99.44% | 100.00% | 50.19% | 83.00% |
| 20-129 SAN CRISTÓBAL SUCHIXTLAHUACA | MUNICIPIOS MAYORES | 82.26% | 88.80% | 100.00% | 56.73% | 79.33% |
| 20-130 SAN DIONISIO DEL MAR | MUNICIPIOS MAYORES | 0.00% | 0.00% | 0.00% | 0.00% | 0.00% |
| 20-131 SAN DIONISIO OCOTEPEC | MUNICIPIOS MAYORES | 8.00% | 0.00% | 40.00% | 0.00% | 0.00% |
| 20-132 SAN DIONISIO OCOTLÁN | MUNICIPIOS MAYORES | 56.75% | 83.20% | 100.00% | 27.50% | 8.50% |
| 20-133 SAN ESTEBAN ATATLAHUCA | MUNICIPIOS MAYORES | 67.88% | 96.32% | 100.00% | 70.83% | 0.00% |
| 20-134 SAN FELIPE JALAPA DE DÍAZ | MUNICIPIOS MAYORES | 0.00% | 0.00% | 0.00% | 0.00% | 0.00% |
| 20-135 SAN FELIPE TEJALÁPAM | MUNICIPIOS MAYORES | 93.30% | 97.67% | 88.00% | 90.10% | 94.00% |
| 20-136 SAN FELIPE USILA | MUNICIPIOS MAYORES | 0.00% | 0.00% | 0.00% | 0.00% | 0.00% |
| 20-137 SAN FRANCISCO CAHUACUÁ | MUNICIPIOS MAYORES | 98.42% | 100.00% | 100.00% | 92.08% | 100.00% |
| 20-138 SAN FRANCISCO CAJONOS | MUNICIPIOS MAYORES | 57.64% | 53.52% | 97.82% | 13.17% | 66.83% |
| 20-139 SAN FRANCISCO CHAPULAPA | MUNICIPIOS MAYORES | 1.75% | 5.00% | 0.00% | 0.00% | 0.00% |
| 20-140 SAN FRANCISCO CHINDÚA | MUNICIPIOS MAYORES | 0.00% | 0.00% | 0.00% | 0.00% | 0.00% |
| 20-141 SAN FRANCISCO DEL MAR | MUNICIPIOS MAYORES | 98.09% | 94.56% | 100.00% | 100.00% | 100.00% |
| 20-142 SAN FRANCISCO HUEHUETLÁN | MUNICIPIOS MAYORES | 72.81% | 76.48% | 100.00% | 28.75% | 81.17% |
| 20-143 SAN FRANCISCO IXHUATÁN | MUNICIPIOS MAYORES | 0.00% | 0.00% | 0.00% | 0.00% | 0.00% |
| 20-144 SAN FRANCISCO JALTEPETONGO | MUNICIPIOS MAYORES | 83.05% | 77.00% | 80.00% | 75.48% | 100.00% |
| 20-145 SAN FRANCISCO LACHIGOLÓ | MUNICIPIOS MAYORES | 0.00% | 0.00% | 0.00% | 0.00% | 0.00% |
| 20-146 SAN FRANCISCO LOGUECHE | MUNICIPIOS MAYORES | 0.00% | 0.00% | 0.00% | 0.00% | 0.00% |
| 20-147 SAN FRANCISCO NUXAÑO | MUNICIPIOS MAYORES | 67.95% | 75.92% | 100.00% | 38.75% | 54.50% |
| 20-148 SAN FRANCISCO OZOLOTEPEC | MUNICIPIOS MAYORES | 77.93% | 94.08% | 100.00% | 36.44% | 70.83% |
| 20-149 SAN FRANCISCO SOLA | MUNICIPIOS MAYORES | 55.05% | 88.24% | 100.00% | 7.69% | 10.50% |
| 20-150 SAN FRANCISCO TELIXTLAHUACA | MUNICIPIOS MAYORES | 63.35% | 93.91% | 100.00% | 52.40% | 0.00% |
| 20-151 SAN FRANCISCO TEOPAN | MUNICIPIOS MAYORES | 99.10% | 100.00% | 100.00% | 95.48% | 100.00% |
| 20-152 SAN FRANCISCO TLAPANCIÑO | MUNICIPIOS MAYORES | 0.00% | 0.00% | 0.00% | 0.00% | 0.00% |
| 20-153 SAN GABRIEL MIXTEPEC | MUNICIPIOS MAYORES | 80.83% | 85.44% | 100.00% | 66.92% | 70.17% |
| 20-154 SAN ILDEFONSO AMATLÁN | MUNICIPIOS MAYORES | 80.39% | 69.20% | 100.00% | 77.12% | 83.00% |
| 20-155 SAN ILDEFONSO SOLA | MUNICIPIOS MAYORES | 98.50% | 100.00% | 100.00% | 92.50% | 100.00% |

| NOMBRE DEL ENTE PÚBLICO | CLASIFICACIÓN DEL ENTE EN SEVAC | RESULTADO GLOBAL | A. REGISTROS CONTABLES | B. REGISTROS PRESUPUESTALES | C. REGISTROS ADMINISTRATIVOS | D. TRANSPARENCIA |
|--|---------------------------------|------------------|------------------------|-----------------------------|------------------------------|------------------|
| 20-156 SAN ILDEFONSO VILLA ALTA | MUNICIPIOS MAYORES | 2.89% | 5.00% | 5.71% | 0.00% | 0.00% |
| 20-157 SAN JACINTO AMILPAS | MUNICIPIOS MAYORES | 14.62% | 12.33% | 40.00% | 11.54% | 0.00% |
| 20-158 SAN JACINTO TLACOTEPEC | MUNICIPIOS MAYORES | 92.57% | 87.68% | 100.00% | 84.42% | 100.00% |
| 20-159 SAN JERÓNIMO COATLÁN | MUNICIPIOS MAYORES | 93.45% | 91.60% | 100.00% | 89.23% | 94.17% |
| 20-160 SAN JERÓNIMO SILACAYOAPILLA | MUNICIPIOS MAYORES | 0.00% | 0.00% | 0.00% | 0.00% | 0.00% |
| 20-161 SAN JERÓNIMO SOSOLA | MUNICIPIOS MAYORES | 74.21% | 99.18% | 100.00% | 97.50% | 0.00% |
| 20-162 SAN JERÓNIMO TAVICHE | MUNICIPIOS MAYORES | 94.17% | 100.00% | 100.00% | 70.83% | 100.00% |
| 20-163 SAN JERÓNIMO TECÓATL | MUNICIPIOS MAYORES | 0.00% | 0.00% | 0.00% | 0.00% | 0.00% |
| 20-164 SAN JORGE NUCHITA | MUNICIPIOS MAYORES | 64.60% | 99.44% | 100.00% | 27.12% | 17.50% |
| 20-165 SAN JOSÉ AYUQUILA | MUNICIPIOS MAYORES | 61.13% | 100.00% | 100.00% | 25.00% | 4.50% |
| 20-166 SAN JOSÉ CHILTEPEC | MUNICIPIOS MAYORES | 0.00% | 0.00% | 0.00% | 0.00% | 0.00% |
| 20-167 SAN JOSÉ DEL PEÑASCO | MUNICIPIOS MAYORES | 83.77% | 81.06% | 90.13% | 76.67% | 88.17% |
| 20-168 SAN JOSÉ ESTANCIA GRANDE | MUNICIPIOS MAYORES | 93.01% | 96.50% | 100.00% | 71.15% | 100.00% |
| 20-169 SAN JOSÉ INDEPENDENCIA | MUNICIPIOS MAYORES | 0.00% | 0.00% | 0.00% | 0.00% | 0.00% |
| 20-170 SAN JOSÉ LACHIGUIRI | MUNICIPIOS MAYORES | 88.50% | 100.00% | 100.00% | 80.00% | 70.00% |
| 20-171 SAN JOSÉ TENANGO | MUNICIPIOS MAYORES | 0.00% | 0.00% | 0.00% | 0.00% | 0.00% |
| 20-172 SAN JUAN ACHIUTLA | MUNICIPIOS MAYORES | 90.04% | 85.44% | 100.00% | 93.37% | 85.83% |
| 20-173 SAN JUAN ATEPEC | MUNICIPIOS MAYORES | 83.69% | 98.00% | 100.00% | 45.10% | 81.50% |
| 20-174 ÁNIMAS TRUJANO | MUNICIPIOS MAYORES | 0.00% | 0.00% | 0.00% | 0.00% | 0.00% |
| 20-175 SAN JUAN BAUTISTA ATATLAHUCA | MUNICIPIOS MAYORES | 0.00% | 0.00% | 0.00% | 0.00% | 0.00% |
| 20-176 SAN JUAN BAUTISTA COIXTLAHUACA | MUNICIPIOS MAYORES | 86.39% | 99.44% | 100.00% | 65.00% | 74.33% |
| 20-177 SAN JUAN BAUTISTA CUICATLÁN | MUNICIPIOS MAYORES | 4.57% | 0.00% | 22.86% | 0.00% | 0.00% |
| 20-178 SAN JUAN BAUTISTA GUELACHE | MUNICIPIOS MAYORES | 0.00% | 0.00% | 0.00% | 0.00% | 0.00% |
| 20-179 SAN JUAN BAUTISTA JAYACATLÁN | MUNICIPIOS MAYORES | 95.29% | 100.00% | 100.00% | 85.82% | 92.50% |
| 20-180 SAN JUAN BAUTISTA LO DE SOTO | MUNICIPIOS MAYORES | 69.23% | 100.00% | 100.00% | 71.15% | 0.00% |
| 20-181 SAN JUAN BAUTISTA SUCHITEPEC | MUNICIPIOS MAYORES | 0.00% | 0.00% | 0.00% | 0.00% | 0.00% |
| 20-182 SAN JUAN BAUTISTA TLACOATZINTEPEC | MUNICIPIOS MAYORES | 0.00% | 0.00% | 0.00% | 0.00% | 0.00% |
| 20-183 SAN JUAN BAUTISTA TLACHICHILCO | MUNICIPIOS MAYORES | 0.00% | 0.00% | 0.00% | 0.00% | 0.00% |
| 20-184 SAN JUAN BAUTISTA TUXTEPEC | MUNICIPIOS MAYORES | 91.01% | 98.88% | 100.00% | 83.65% | 78.67% |
| 20-185 SAN JUAN CACAHUATEPEC | MUNICIPIOS MAYORES | 99.43% | 100.00% | 100.00% | 97.14% | 100.00% |
| 20-186 SAN JUAN CIENEGUILLA | MUNICIPIOS MAYORES | 85.52% | 79.28% | 100.00% | 88.65% | 80.17% |
| 20-187 SAN JUAN COATZÓSPAM | MUNICIPIOS MAYORES | 33.37% | 32.80% | 100.00% | 3.85% | 4.50% |
| 20-188 SAN JUAN COLORADO | MUNICIPIOS MAYORES | 0.00% | 0.00% | 0.00% | 0.00% | 0.00% |
| 20-189 SAN JUAN COMALTEPEC | MUNICIPIOS MAYORES | 99.83% | 100.00% | 100.00% | 99.17% | 100.00% |
| 20-190 SAN JUAN COTZOCÓN | MUNICIPIOS MAYORES | 0.00% | 0.00% | 0.00% | 0.00% | 0.00% |
| 20-191 SAN JUAN CHICOMEZÚCHIL | MUNICIPIOS MAYORES | 94.12% | 100.00% | 100.00% | 86.64% | 87.17% |
| 20-192 SAN JUAN CHILATECA | MUNICIPIOS MAYORES | 19.48% | 32.80% | 40.00% | 0.00% | 0.00% |
| 20-193 SAN JUAN DEL ESTADO | MUNICIPIOS MAYORES | 0.00% | 0.00% | 0.00% | 0.00% | 0.00% |
| 20-194 SAN JUAN DEL RÍO | MUNICIPIOS MAYORES | 84.32% | 85.44% | 100.00% | 70.19% | 81.50% |
| 20-195 SAN JUAN DIUXI | MUNICIPIOS MAYORES | 84.23% | 86.00% | 100.00% | 67.12% | 82.83% |
| 20-196 SAN JUAN EVANGELISTA ANALCO | MUNICIPIOS MAYORES | 54.44% | 71.12% | 91.12% | 40.39% | 13.00% |
| 20-197 SAN JUAN GUELAVÍA | MUNICIPIOS MAYORES | 74.10% | 74.75% | 78.86% | 60.83% | 80.00% |
| 20-198 SAN JUAN GUICHICOVI | MUNICIPIOS MAYORES | 88.99% | 84.88% | 100.00% | 82.02% | 91.50% |
| 20-199 SAN JUAN IHUALTEPEC | MUNICIPIOS MAYORES | 0.00% | 0.00% | 0.00% | 0.00% | 0.00% |
| 20-200 SAN JUAN JUQUILA MIXES | MUNICIPIOS MAYORES | 12.58% | 0.00% | 54.55% | 8.33% | 0.00% |

| NOMBRE DEL ENTE PÚBLICO | CLASIFICACIÓN DEL ENTE EN SEVAC | RESULTADO GLOBAL | A. REGISTROS CONTABLES | B. REGISTROS PRESUPUESTALES | C. REGISTROS ADMINISTRATIVOS | D. TRANSPARENCIA |
|-------------------------------------|---------------------------------|------------------|------------------------|-----------------------------|------------------------------|------------------|
| 20-201 SAN JUAN JUQUILA VIJANOS | MUNICIPIOS MAYORES | 0.00% | 0.00% | 0.00% | 0.00% | 0.00% |
| 20-202 SAN JUAN LACHAO | MUNICIPIOS MAYORES | 69.18% | 72.82% | 63.84% | 36.88% | 94.17% |
| 20-203 SAN JUAN LACHIGALLA | MUNICIPIOS MAYORES | 0.00% | 0.00% | 0.00% | 0.00% | 0.00% |
| 20-204 SAN JUAN LAJARCIA | MUNICIPIOS MAYORES | 93.99% | 94.33% | 98.91% | 80.96% | 100.00% |
| 20-205 SAN JUAN LALANA | MUNICIPIOS MAYORES | 98.42% | 100.00% | 100.00% | 92.08% | 100.00% |
| 20-206 SAN JUAN DE LOS CUÉS | MUNICIPIOS MAYORES | 69.98% | 100.00% | 100.00% | 74.90% | 0.00% |
| 20-207 SAN JUAN MAZATLÁN | MUNICIPIOS MAYORES | 0.00% | 0.00% | 0.00% | 0.00% | 0.00% |
| 20-208 SAN JUAN MIXTEPEC -DTO. 08 - | MUNICIPIOS MAYORES | 61.92% | 69.20% | 94.55% | 13.94% | 64.00% |
| 20-209 SAN JUAN MIXTEPEC -DTO. 26 - | MUNICIPIOS MAYORES | 61.53% | 54.08% | 100.00% | 22.40% | 72.50% |
| 20-210 SAN JUAN ÑUMÍ | MUNICIPIOS MAYORES | 95.48% | 100.00% | 100.00% | 77.40% | 100.00% |
| 20-211 SAN JUAN OZOLOTEPEC | MUNICIPIOS MAYORES | 63.00% | 100.00% | 100.00% | 7.50% | 26.00% |
| 20-212 SAN JUAN PETLAPA | MUNICIPIOS MAYORES | 50.82% | 84.12% | 78.81% | 6.83% | 17.00% |
| 20-213 SAN JUAN QUIAHUJE | MUNICIPIOS MAYORES | 65.17% | 100.00% | 100.00% | 11.25% | 31.67% |
| 20-214 SAN JUAN QUIOTEPEC | MUNICIPIOS MAYORES | 80.32% | 76.48% | 100.00% | 77.12% | 72.50% |
| 20-215 SAN JUAN SAYULTEPEC | MUNICIPIOS MAYORES | 74.48% | 74.80% | 100.00% | 39.62% | 81.50% |
| 20-216 SAN JUAN TABAÁ | MUNICIPIOS MAYORES | 95.68% | 98.88% | 100.00% | 82.21% | 98.50% |
| 20-217 SAN JUAN TAMAZOLA | MUNICIPIOS MAYORES | 81.18% | 74.24% | 100.00% | 63.46% | 90.00% |
| 20-218 SAN JUAN TEITA | MUNICIPIOS MAYORES | 56.80% | 32.80% | 94.55% | 20.19% | 89.50% |
| 20-219 SAN JUAN TEITIPAC | MUNICIPIOS MAYORES | 66.90% | 56.32% | 98.91% | 23.27% | 91.00% |
| 20-220 SAN JUAN TEPEUXILA | MUNICIPIOS MAYORES | 98.17% | 100.00% | 100.00% | 90.83% | 100.00% |
| 20-221 SAN JUAN TEPOSCOLULA | MUNICIPIOS MAYORES | 76.93% | 77.04% | 100.00% | 39.42% | 88.33% |
| 20-222 SAN JUAN YAEÉ | MUNICIPIOS MAYORES | 85.40% | 88.24% | 98.91% | 77.40% | 77.00% |
| 20-223 SAN JUAN YATZONA | MUNICIPIOS MAYORES | 63.12% | 61.92% | 94.55% | 32.69% | 64.00% |
| 20-224 SAN JUAN YUCUITA | MUNICIPIOS MAYORES | 54.25% | 35.60% | 100.00% | 17.69% | 73.00% |
| 20-225 SAN LORENZO | MUNICIPIOS MAYORES | 20.19% | 35.60% | 36.36% | 2.31% | 0.00% |
| 20-226 SAN LORENZO ALBARRADAS | MUNICIPIOS MAYORES | 84.78% | 79.84% | 100.00% | 66.25% | 94.33% |
| 20-227 SAN LORENZO CACAOTEPEC | MUNICIPIOS MAYORES | 96.22% | 100.00% | 100.00% | 88.17% | 94.33% |
| 20-228 SAN LORENZO CUAUNECUITLA | MUNICIPIOS MAYORES | 95.40% | 96.00% | 98.91% | 88.65% | 97.17% |
| 20-229 SAN LORENZO TEXMELÚCAN | MUNICIPIOS MAYORES | 91.14% | 80.40% | 100.00% | 90.00% | 100.00% |
| 20-230 SAN LORENZO VICTORIA | MUNICIPIOS MAYORES | 88.46% | 85.44% | 100.00% | 67.79% | 100.00% |
| 20-231 SAN LUCAS CAMOTLÁN | MUNICIPIOS MAYORES | 93.12% | 85.44% | 100.00% | 94.62% | 97.17% |
| 20-232 SAN LUCAS OJITLÁN | MUNICIPIOS MAYORES | 55.08% | 88.80% | 100.00% | 3.75% | 13.00% |
| 20-233 SAN LUCAS QUIAVINÍ | MUNICIPIOS MAYORES | 87.96% | 81.52% | 100.00% | 79.23% | 94.33% |
| 20-234 SAN LUCAS ZOQUIÁPAM | MUNICIPIOS MAYORES | 0.00% | 0.00% | 0.00% | 0.00% | 0.00% |
| 20-235 SAN LUIS AMATLÁN | MUNICIPIOS MAYORES | 95.48% | 100.00% | 100.00% | 77.40% | 100.00% |
| 20-236 SAN MARCIAL OZOLOTEPEC | MUNICIPIOS MAYORES | 62.28% | 100.00% | 98.91% | 37.50% | 0.00% |
| 20-237 SAN MARCOS ARTEAGA | MUNICIPIOS MAYORES | 81.60% | 80.96% | 100.00% | 59.42% | 85.50% |
| 20-238 SAN MARTÍN DE LOS CANSECOS | MUNICIPIOS MAYORES | 90.36% | 91.75% | 100.00% | 66.25% | 100.00% |
| 20-239 SAN MARTÍN HUAMELÚPAM | MUNICIPIOS MAYORES | 94.51% | 84.32% | 100.00% | 100.00% | 100.00% |
| 20-240 SAN MARTÍN ITUNYOSO | MUNICIPIOS MAYORES | 0.00% | 0.00% | 0.00% | 0.00% | 0.00% |
| 20-241 SAN MARTÍN LACHILÁ | MUNICIPIOS MAYORES | 77.07% | 100.00% | 98.86% | 20.87% | 72.50% |
| 20-242 SAN MARTÍN PERAS | MUNICIPIOS MAYORES | 86.07% | 77.04% | 100.00% | 77.60% | 94.33% |
| 20-243 SAN MARTÍN TILCAJETE | MUNICIPIOS MAYORES | 52.66% | 80.40% | 100.00% | 22.60% | 0.00% |
| 20-244 SAN MARTÍN TOXPALAN | MUNICIPIOS MAYORES | 0.00% | 0.00% | 0.00% | 0.00% | 0.00% |
| 20-245 SAN MARTÍN ZACATEPEC | MUNICIPIOS MAYORES | 73.73% | 100.00% | 100.00% | 38.46% | 44.17% |

| NOMBRE DEL ENTE PÚBLICO | CLASIFICACIÓN DEL ENTE EN SEVAC | RESULTADO GLOBAL | A. REGISTROS CONTABLES | B. REGISTROS PRESUPUESTALES | C. REGISTROS ADMINISTRATIVOS | D. TRANSPARENCIA |
|---------------------------------|---------------------------------|------------------|------------------------|-----------------------------|------------------------------|------------------|
| 20-246 SAN MATEO CAJONOS | MUNICIPIOS MAYORES | 79.90% | 82.08% | 100.00% | 48.56% | 85.83% |
| 20-247 CAPULÁLPAM DE MÉNDEZ | MUNICIPIOS MAYORES | 91.83% | 79.28% | 100.00% | 95.39% | 100.00% |
| 20-248 SAN MATEO DEL MAR | MUNICIPIOS MAYORES | 0.00% | 0.00% | 0.00% | 0.00% | 0.00% |
| 20-249 SAN MATEO YOLOXOCHITLÁN | MUNICIPIOS MAYORES | 0.00% | 0.00% | 0.00% | 0.00% | 0.00% |
| 20-250 SAN MATEO ETLATONGO | MUNICIPIOS MAYORES | 0.00% | 0.00% | 0.00% | 0.00% | 0.00% |
| 20-251 SAN MATEO NEJÁPAM | MUNICIPIOS MAYORES | 0.00% | 0.00% | 0.00% | 0.00% | 0.00% |
| 20-252 SAN MATEO PEÑASCO | MUNICIPIOS MAYORES | 0.00% | 0.00% | 0.00% | 0.00% | 0.00% |
| 20-253 SAN MATEO PIÑAS | MUNICIPIOS MAYORES | 0.00% | 0.00% | 0.00% | 0.00% | 0.00% |
| 20-254 SAN MATEO RÍO HONDO | MUNICIPIOS MAYORES | 59.93% | 69.20% | 100.00% | 3.75% | 59.83% |
| 20-255 SAN MATEO SINDIHUI | MUNICIPIOS MAYORES | 72.20% | 64.16% | 100.00% | 41.64% | 85.67% |
| 20-256 SAN MATEO TLAPILTEPEC | MUNICIPIOS MAYORES | 36.58% | 31.68% | 100.00% | 16.83% | 8.50% |
| 20-257 SAN MELCHOR BETAZA | MUNICIPIOS MAYORES | 91.22% | 79.84% | 100.00% | 94.90% | 97.17% |
| 20-258 SAN MIGUEL ACHIUTLA | MUNICIPIOS MAYORES | 71.30% | 74.00% | 78.91% | 46.19% | 81.50% |
| 20-259 SAN MIGUEL AHUEHUETITLÁN | MUNICIPIOS MAYORES | 0.00% | 0.00% | 0.00% | 0.00% | 0.00% |
| 20-260 SAN MIGUEL ALOÁPAM | MUNICIPIOS MAYORES | 84.74% | 83.20% | 100.00% | 60.19% | 94.33% |
| 20-261 SAN MIGUEL AMATITLÁN | MUNICIPIOS MAYORES | 43.58% | 63.60% | 98.91% | 7.69% | 0.00% |
| 20-262 SAN MIGUEL AMATLÁN | MUNICIPIOS MAYORES | 85.82% | 80.40% | 100.00% | 66.92% | 97.17% |
| 20-263 SAN MIGUEL COATLÁN | MUNICIPIOS MAYORES | 98.85% | 100.00% | 100.00% | 94.23% | 100.00% |
| 20-264 SAN MIGUEL CHICAHUA | MUNICIPIOS MAYORES | 37.48% | 36.24% | 100.00% | 6.25% | 14.17% |
| 20-265 SAN MIGUEL CHIMALAPA | MUNICIPIOS MAYORES | 0.00% | 0.00% | 0.00% | 0.00% | 0.00% |
| 20-266 SAN MIGUEL DEL PUERTO | MUNICIPIOS MAYORES | 34.75% | 30.00% | 100.00% | 6.25% | 12.00% |
| 20-267 SAN MIGUEL DEL RÍO | MUNICIPIOS MAYORES | 78.39% | 74.80% | 100.00% | 75.00% | 68.83% |
| 20-268 SAN MIGUEL EJUTLA | MUNICIPIOS MAYORES | 55.55% | 54.64% | 100.00% | 40.87% | 33.00% |
| 20-269 SAN MIGUEL EL GRANDE | MUNICIPIOS MAYORES | 33.77% | 30.00% | 100.00% | 16.35% | 0.00% |
| 20-270 SAN MIGUEL HUAUTLA | MUNICIPIOS MAYORES | 82.78% | 86.00% | 100.00% | 74.42% | 71.17% |
| 20-271 SAN MIGUEL MIXTEPEC | MUNICIPIOS MAYORES | 0.00% | 0.00% | 0.00% | 0.00% | 0.00% |
| 20-272 SAN MIGUEL PANIXTLAHUACA | MUNICIPIOS MAYORES | 0.00% | 0.00% | 0.00% | 0.00% | 0.00% |
| 20-273 SAN MIGUEL PERAS | MUNICIPIOS MAYORES | 85.03% | 94.84% | 98.91% | 70.67% | 71.67% |
| 20-274 SAN MIGUEL PIEDRAS | MUNICIPIOS MAYORES | 0.00% | 0.00% | 0.00% | 0.00% | 0.00% |
| 20-275 SAN MIGUEL QUETZALTEPEC | MUNICIPIOS MAYORES | 0.00% | 0.00% | 0.00% | 0.00% | 0.00% |
| 20-276 SAN MIGUEL SANTA FLOR | MUNICIPIOS MAYORES | 33.13% | 30.00% | 100.00% | 0.00% | 10.50% |
| 20-277 VILLA SOLA DE VEGA | MUNICIPIOS MAYORES | 69.80% | 78.16% | 100.00% | 74.71% | 30.00% |
| 20-278 SAN MIGUEL SOYALTEPEC | MUNICIPIOS MAYORES | 99.80% | 99.44% | 100.00% | 100.00% | 100.00% |
| 20-279 SAN MIGUEL SUCHIXTEPEC | MUNICIPIOS MAYORES | 0.00% | 0.00% | 0.00% | 0.00% | 0.00% |
| 20-280 VILLA TALEA DE CASTRO | MUNICIPIOS MAYORES | 93.22% | 86.00% | 100.00% | 94.14% | 97.17% |
| 20-281 SAN MIGUEL TECOMATLÁN | MUNICIPIOS MAYORES | 92.70% | 99.39% | 100.00% | 64.58% | 100.00% |
| 20-282 SAN MIGUEL TENANGO | MUNICIPIOS MAYORES | 57.25% | 61.92% | 94.55% | 13.94% | 55.50% |
| 20-283 SAN MIGUEL TEQUIXTEPEC | MUNICIPIOS MAYORES | 56.35% | 51.28% | 94.55% | 13.94% | 66.83% |
| 20-284 SAN MIGUEL TILQUIÁPAM | MUNICIPIOS MAYORES | 60.08% | 88.80% | 100.00% | 7.50% | 30.00% |
| 20-285 SAN MIGUEL TLACAMAMA | MUNICIPIOS MAYORES | 0.00% | 0.00% | 0.00% | 0.00% | 0.00% |
| 20-286 SAN MIGUEL TLACOTEPEC | MUNICIPIOS MAYORES | 58.67% | 70.00% | 100.00% | 70.83% | 0.00% |
| 20-287 SAN MIGUEL TULANCINGO | MUNICIPIOS MAYORES | 90.63% | 88.80% | 100.00% | 81.73% | 92.83% |
| 20-288 SAN MIGUEL YOTAO | MUNICIPIOS MAYORES | 99.17% | 100.00% | 100.00% | 95.83% | 100.00% |
| 20-289 SAN NICOLÁS | MUNICIPIOS MAYORES | 0.00% | 0.00% | 0.00% | 0.00% | 0.00% |
| 20-290 SAN NICOLÁS HIDALGO | MUNICIPIOS MAYORES | 82.55% | 84.32% | 100.00% | 60.19% | 84.00% |

| NOMBRE DEL ENTE PÚBLICO | CLASIFICACIÓN DEL ENTE EN SEVAC | RESULTADO GLOBAL | A. REGISTROS CONTABLES | B. REGISTROS PRESUPUESTALES | C. REGISTROS ADMINISTRATIVOS | D. TRANSPARENCIA |
|---|---------------------------------|------------------|------------------------|-----------------------------|------------------------------|------------------|
| 20-291 SAN PABLO COATLÁN | MUNICIPIOS MAYORES | 0.00% | 0.00% | 0.00% | 0.00% | 0.00% |
| 20-292 SAN PABLO CUATRO VENADOS | MUNICIPIOS MAYORES | 89.31% | 79.84% | 100.00% | 85.39% | 97.17% |
| 20-293 SAN PABLO ETLA | MUNICIPIOS MAYORES | 89.70% | 92.72% | 100.00% | 78.94% | 85.83% |
| 20-294 SAN PABLO HUITZO | MUNICIPIOS MAYORES | 55.03% | 88.24% | 100.00% | 10.10% | 8.50% |
| 20-295 SAN PABLO HUIXTEPEC | MUNICIPIOS MAYORES | 66.40% | 67.52% | 89.09% | 30.58% | 75.33% |
| 20-296 SAN PABLO MACUILTIANGUIS | MUNICIPIOS MAYORES | 51.73% | 65.28% | 95.58% | 48.85% | 0.00% |
| 20-297 SAN PABLO TIJALTEPEC | MUNICIPIOS MAYORES | 56.87% | 52.40% | 88.83% | 13.17% | 72.50% |
| 20-298 SAN PABLO VILLA DE MITLA | MUNICIPIOS MAYORES | 98.19% | 100.00% | 100.00% | 90.96% | 100.00% |
| 20-299 SAN PABLO YAGANIZA | MUNICIPIOS MAYORES | 91.12% | 90.48% | 100.00% | 79.33% | 94.33% |
| 20-300 SAN PEDRO AMUZGOS | MUNICIPIOS MAYORES | 48.95% | 66.40% | 100.00% | 12.31% | 13.00% |
| 20-301 SAN PEDRO APÓSTOL | MUNICIPIOS MAYORES | 86.49% | 88.80% | 100.00% | 68.08% | 87.17% |
| 20-302 SAN PEDRO ATOYAC | MUNICIPIOS MAYORES | 48.77% | 46.80% | 71.64% | 12.40% | 62.33% |
| 20-303 SAN PEDRO CAJONOS | MUNICIPIOS MAYORES | 0.00% | 0.00% | 0.00% | 0.00% | 0.00% |
| 20-304 SAN PEDRO COXCALTEPEC CÁNTAROS | MUNICIPIOS MAYORES | 0.00% | 0.00% | 0.00% | 0.00% | 0.00% |
| 20-305 SAN PEDRO COMITANCILLO | MUNICIPIOS MAYORES | 32.73% | 35.60% | 83.64% | 0.00% | 14.17% |
| 20-306 SAN PEDRO EL ALTO | MUNICIPIOS MAYORES | 0.00% | 0.00% | 0.00% | 0.00% | 0.00% |
| 20-307 SAN PEDRO HUAMELULA | MUNICIPIOS MAYORES | 0.00% | 0.00% | 0.00% | 0.00% | 0.00% |
| 20-308 SAN PEDRO HUILOTEPEC | MUNICIPIOS MAYORES | 0.00% | 0.00% | 0.00% | 0.00% | 0.00% |
| 20-309 SAN PEDRO IXCATLÁN | MUNICIPIOS MAYORES | 97.09% | 97.20% | 100.00% | 92.21% | 98.50% |
| 20-310 SAN PEDRO IXTLAHUACA | MUNICIPIOS MAYORES | 88.58% | 100.00% | 100.00% | 75.39% | 74.00% |
| 20-311 SAN PEDRO JALTEPETONGO | MUNICIPIOS MAYORES | 0.00% | 0.00% | 0.00% | 0.00% | 0.00% |
| 20-312 SAN PEDRO JICAYÁN | MUNICIPIOS MAYORES | 86.98% | 77.84% | 100.00% | 77.21% | 97.17% |
| 20-313 SAN PEDRO JOCOTIPAC | MUNICIPIOS MAYORES | 47.16% | 77.60% | 100.00% | 0.00% | 0.00% |
| 20-314 SAN PEDRO JUCHATENGO | MUNICIPIOS MAYORES | 73.95% | 73.12% | 100.00% | 53.27% | 70.83% |
| 20-315 SAN PEDRO MÁRTIR | MUNICIPIOS MAYORES | 68.54% | 100.00% | 100.00% | 21.64% | 36.83% |
| 20-316 SAN PEDRO MÁRTIR QUIECHAPA | MUNICIPIOS MAYORES | 72.82% | 100.00% | 100.00% | 31.83% | 45.83% |
| 20-317 SAN PEDRO MÁRTIR YUCUXACO | MUNICIPIOS MAYORES | 72.34% | 73.68% | 100.00% | 17.12% | 92.50% |
| 20-318 SAN PEDRO MIXTEPEC -DTO. 22 - | MUNICIPIOS MAYORES | 55.63% | 59.12% | 100.00% | 54.71% | 16.00% |
| 20-319 SAN PEDRO MIXTEPEC -DTO. 26 - | MUNICIPIOS MAYORES | 76.14% | 72.00% | 100.00% | 62.21% | 74.00% |
| 20-320 SAN PEDRO MOLINOS | MUNICIPIOS MAYORES | 0.00% | 0.00% | 0.00% | 0.00% | 0.00% |
| 20-321 SAN PEDRO NOPALA | MUNICIPIOS MAYORES | 77.07% | 91.60% | 100.00% | 54.23% | 56.67% |
| 20-322 SAN PEDRO OCOPEATILLO | MUNICIPIOS MAYORES | 0.00% | 0.00% | 0.00% | 0.00% | 0.00% |
| 20-323 SAN PEDRO OCOTEPEC | MUNICIPIOS MAYORES | 85.03% | 71.44% | 100.00% | 77.02% | 98.50% |
| 20-324 SAN PEDRO POCHUTLA | MUNICIPIOS MAYORES | 85.66% | 78.72% | 100.00% | 83.27% | 85.83% |
| 20-325 SAN PEDRO QUIATONI | MUNICIPIOS MAYORES | 99.17% | 100.00% | 100.00% | 95.83% | 100.00% |
| 20-326 SAN PEDRO SOCHIÁPAM | MUNICIPIOS MAYORES | 0.00% | 0.00% | 0.00% | 0.00% | 0.00% |
| 20-327 SAN PEDRO TAPANATEPEC | MUNICIPIOS MAYORES | 0.00% | 0.00% | 0.00% | 0.00% | 0.00% |
| 20-328 SAN PEDRO TAVICHE | MUNICIPIOS MAYORES | 0.00% | 0.00% | 0.00% | 0.00% | 0.00% |
| 20-329 SAN PEDRO TEOZACOALCO | MUNICIPIOS MAYORES | 0.00% | 0.00% | 0.00% | 0.00% | 0.00% |
| 20-330 SAN PEDRO TEUTILA | MUNICIPIOS MAYORES | 77.00% | 73.68% | 100.00% | 61.25% | 75.83% |
| 20-331 SAN PEDRO TIDAÁ | MUNICIPIOS MAYORES | 79.32% | 73.12% | 100.00% | 43.65% | 100.00% |
| 20-332 SAN PEDRO TOPILTEPEC | MUNICIPIOS MAYORES | 97.67% | 100.00% | 100.00% | 88.33% | 100.00% |
| 20-333 SAN PEDRO TOTOLÁPAM | MUNICIPIOS MAYORES | 91.68% | 86.00% | 100.00% | 86.44% | 97.17% |
| 20-334 VILLA DE TUTUTEPEC DE MELCHOR OCAMPO | MUNICIPIOS MAYORES | 55.88% | 96.08% | 100.00% | 0.00% | 9.00% |
| 20-335 SAN PEDRO YANERI | MUNICIPIOS MAYORES | 95.27% | 91.60% | 100.00% | 91.06% | 100.00% |

| NOMBRE DEL ENTE PÚBLICO | CLASIFICACIÓN DEL ENTE EN SEVAC | RESULTADO GLOBAL | A. REGISTROS CONTABLES | B. REGISTROS PRESUPUESTALES | C. REGISTROS ADMINISTRATIVOS | D. TRANSPARENCIA |
|--|---------------------------------|------------------|------------------------|-----------------------------|------------------------------|------------------|
| 20-336 SAN PEDRO YÓLOX | MUNICIPIOS MAYORES | 78.24% | 73.68% | 100.00% | 50.39% | 89.50% |
| 20-337 SAN PEDRO Y SAN PABLO AYUTLA | MUNICIPIOS MAYORES | 56.00% | 100.00% | 100.00% | 5.00% | 0.00% |
| 20-338 VILLA DE ETLA | MUNICIPIOS MAYORES | 0.00% | 0.00% | 0.00% | 0.00% | 0.00% |
| 20-339 SAN PEDRO Y SAN PABLO TEPOSCOLULA | MUNICIPIOS MAYORES | 86.70% | 100.00% | 100.00% | 81.83% | 61.33% |
| 20-340 SAN PEDRO Y SAN PABLO TEQUIXTEPEC | MUNICIPIOS MAYORES | 0.00% | 0.00% | 0.00% | 0.00% | 0.00% |
| 20-341 SAN PEDRO YUCUNAMA | MUNICIPIOS MAYORES | 90.01% | 92.72% | 100.00% | 80.48% | 85.83% |
| 20-342 SAN RAYMUNDO JALPAN | MUNICIPIOS MAYORES | 31.53% | 35.60% | 89.09% | 6.25% | 0.00% |
| 20-343 SAN SEBASTIÁN ABASOLO | MUNICIPIOS MAYORES | 44.02% | 68.64% | 100.00% | 0.00% | 0.00% |
| 20-344 SAN SEBASTIÁN COATLÁN | MUNICIPIOS MAYORES | 0.00% | 0.00% | 0.00% | 0.00% | 0.00% |
| 20-345 SAN SEBASTIÁN IXCAPA | MUNICIPIOS MAYORES | 99.83% | 100.00% | 100.00% | 99.17% | 100.00% |
| 20-346 SAN SEBASTIÁN NICANANDUTA | MUNICIPIOS MAYORES | 74.41% | 64.72% | 100.00% | 56.92% | 81.50% |
| 20-347 SAN SEBASTIÁN RÍO HONDO | MUNICIPIOS MAYORES | 0.00% | 0.00% | 0.00% | 0.00% | 0.00% |
| 20-348 SAN SEBASTIÁN TECOMAXTLAHUACA | MUNICIPIOS MAYORES | 0.00% | 0.00% | 0.00% | 0.00% | 0.00% |
| 20-349 SAN SEBASTIÁN TEITIPAC | MUNICIPIOS MAYORES | 95.67% | 100.00% | 100.00% | 78.33% | 100.00% |
| 20-350 SAN SEBASTIÁN TUTLA | MUNICIPIOS MAYORES | 60.77% | 49.60% | 94.55% | 16.25% | 85.00% |
| 20-351 SAN SIMÓN ALMOLONGAS | MUNICIPIOS MAYORES | 0.00% | 0.00% | 0.00% | 0.00% | 0.00% |
| 20-352 SAN SIMÓN ZAHUATLÁN | MUNICIPIOS MAYORES | 0.00% | 0.00% | 0.00% | 0.00% | 0.00% |
| 20-353 SANTA ANA | MUNICIPIOS MAYORES | 77.52% | 72.00% | 100.00% | 62.02% | 79.67% |
| 20-354 SANTA ANA ATEIXTLAHUACA | MUNICIPIOS MAYORES | 83.49% | 82.64% | 100.00% | 58.65% | 91.33% |
| 20-355 SANTA ANA CUAUHTÉMOC | MUNICIPIOS MAYORES | 70.45% | 64.16% | 100.00% | 32.69% | 85.83% |
| 20-356 SANTA ANA DEL VALLE | MUNICIPIOS MAYORES | 85.97% | 99.44% | 100.00% | 59.81% | 76.83% |
| 20-357 SANTA ANA TAVELA | MUNICIPIOS MAYORES | 61.13% | 54.64% | 94.55% | 17.79% | 78.17% |
| 20-358 SANTA ANA TLAPACOYAN | MUNICIPIOS MAYORES | 58.86% | 63.60% | 100.00% | 57.79% | 20.17% |
| 20-359 SANTA ANA YARENI | MUNICIPIOS MAYORES | 97.74% | 100.00% | 100.00% | 88.69% | 100.00% |
| 20-360 SANTA ANA ZEGACHE | MUNICIPIOS MAYORES | 0.00% | 0.00% | 0.00% | 0.00% | 0.00% |
| 20-361 SANTA CATALINA QUIERÍ | MUNICIPIOS MAYORES | 86.90% | 77.60% | 100.00% | 80.77% | 94.33% |
| 20-362 SANTA CATARINA CUIXTLA | MUNICIPIOS MAYORES | 70.08% | 68.64% | 100.00% | 30.29% | 80.00% |
| 20-363 SANTA CATARINA IXTEPEJI | MUNICIPIOS MAYORES | 87.93% | 80.40% | 100.00% | 82.89% | 92.83% |
| 20-364 SANTA CATARINA JUQUILA | MUNICIPIOS MAYORES | 88.85% | 100.00% | 100.00% | 69.23% | 80.00% |
| 20-365 SANTA CATARINA LACHATAO | MUNICIPIOS MAYORES | 0.00% | 0.00% | 0.00% | 0.00% | 0.00% |
| 20-366 SANTA CATARINA LOXICHA | MUNICIPIOS MAYORES | 0.00% | 0.00% | 0.00% | 0.00% | 0.00% |
| 20-367 SANTA CATARINA MECOACÁN | MUNICIPIOS MAYORES | 0.00% | 0.00% | 0.00% | 0.00% | 0.00% |
| 20-368 SANTA CATARINA MINAS | MUNICIPIOS MAYORES | 95.94% | 100.00% | 100.00% | 81.55% | 98.50% |
| 20-369 SANTA CATARINA QUIANÉ | MUNICIPIOS MAYORES | 98.92% | 100.00% | 100.00% | 94.58% | 100.00% |
| 20-370 SANTA CATARINA TAYATA | MUNICIPIOS MAYORES | 88.05% | 87.68% | 100.00% | 79.52% | 85.83% |
| 20-371 SANTA CATARINA TICUÁ | MUNICIPIOS MAYORES | 86.41% | 100.00% | 100.00% | 62.69% | 75.50% |
| 20-372 SANTA CATARINA YOSONOTÚ | MUNICIPIOS MAYORES | 38.79% | 37.32% | 57.20% | 9.14% | 49.83% |
| 20-373 SANTA CATARINA ZAPOQUILA | MUNICIPIOS MAYORES | 80.65% | 100.00% | 100.00% | 67.21% | 48.83% |
| 20-374 SANTA CRUZ ACATEPEC | MUNICIPIOS MAYORES | 41.01% | 94.56% | 35.43% | 4.17% | 0.00% |
| 20-375 SANTA CRUZ AMILPAS | MUNICIPIOS MAYORES | 76.96% | 88.80% | 98.86% | 35.77% | 75.83% |
| 20-376 SANTA CRUZ DE BRAVO | MUNICIPIOS MAYORES | 87.47% | 77.60% | 100.00% | 80.10% | 97.17% |
| 20-377 SANTA CRUZ ITUNDUJIA | MUNICIPIOS MAYORES | 81.21% | 72.56% | 100.00% | 88.46% | 72.50% |
| 20-378 SANTA CRUZ MIXTEPEC | MUNICIPIOS MAYORES | 63.21% | 58.00% | 94.55% | 25.19% | 75.83% |
| 20-379 SANTA CRUZ NUNDACO | MUNICIPIOS MAYORES | 99.14% | 100.00% | 100.00% | 95.71% | 100.00% |
| 20-380 SANTA CRUZ PAPALUTLA | MUNICIPIOS MAYORES | 43.86% | 56.88% | 94.55% | 0.00% | 20.17% |

| NOMBRE DEL ENTE PÚBLICO | CLASIFICACIÓN DEL ENTE EN SEVAC | RESULTADO GLOBAL | A. REGISTROS CONTABLES | B. REGISTROS PRESUPUESTALES | C. REGISTROS ADMINISTRATIVOS | D. TRANSPARENCIA |
|---------------------------------------|---------------------------------|------------------|------------------------|-----------------------------|------------------------------|------------------|
| 20-381 SANTA CRUZ TACACHE DE MINA | MUNICIPIOS MAYORES | 0.00% | 0.00% | 0.00% | 0.00% | 0.00% |
| 20-382 SANTA CRUZ TACAHA | MUNICIPIOS MAYORES | 81.43% | 91.60% | 100.00% | 50.19% | 77.33% |
| 20-383 SANTA CRUZ TAYATA | MUNICIPIOS MAYORES | 58.53% | 66.96% | 100.00% | 4.62% | 56.67% |
| 20-384 SANTA CRUZ XITLA | MUNICIPIOS MAYORES | 79.83% | 100.00% | 100.00% | 35.00% | 71.33% |
| 20-385 SANTA CRUZ XOXOCOTLÁN | MUNICIPIOS MAYORES | 0.00% | 0.00% | 0.00% | 0.00% | 0.00% |
| 20-386 SANTA CRUZ ZENZONTEPEC | MUNICIPIOS MAYORES | 96.94% | 100.00% | 100.00% | 84.71% | 100.00% |
| 20-387 SANTA GERTRUDIS | MUNICIPIOS MAYORES | 0.00% | 0.00% | 0.00% | 0.00% | 0.00% |
| 20-388 SANTA INÉS DEL MONTE | MUNICIPIOS MAYORES | 54.30% | 98.00% | 100.00% | 0.00% | 0.00% |
| 20-389 SANTA INÉS YATZEHE | MUNICIPIOS MAYORES | 73.69% | 66.96% | 100.00% | 63.56% | 70.17% |
| 20-390 SANTA LUCÍA DEL CAMINO | MUNICIPIOS MAYORES | 0.00% | 0.00% | 0.00% | 0.00% | 0.00% |
| 20-391 SANTA LUCÍA MIAHUATLÁN | MUNICIPIOS MAYORES | 32.63% | 30.00% | 100.00% | 0.00% | 8.50% |
| 20-392 SANTA LUCÍA MONTEVERDE | MUNICIPIOS MAYORES | 95.42% | 100.00% | 100.00% | 77.08% | 100.00% |
| 20-393 SANTA LUCÍA OCOTLÁN | MUNICIPIOS MAYORES | 76.07% | 69.76% | 100.00% | 37.02% | 97.00% |
| 20-394 SANTA MARÍA ALOTEPEC | MUNICIPIOS MAYORES | 76.43% | 72.56% | 100.00% | 60.77% | 75.50% |
| 20-395 SANTA MARÍA APAZCO | MUNICIPIOS MAYORES | 55.03% | 92.16% | 100.00% | 13.85% | 0.00% |
| 20-396 SANTA MARÍA LA ASUNCIÓN | MUNICIPIOS MAYORES | 0.00% | 0.00% | 0.00% | 0.00% | 0.00% |
| 20-397 HEROICA CIUDAD DE TLAXIACO | MUNICIPIOS MAYORES | 0.00% | 0.00% | 0.00% | 0.00% | 0.00% |
| 20-398 AYOQUEZCO DE ALDAMA | MUNICIPIOS MAYORES | 90.94% | 100.00% | 100.00% | 54.71% | 100.00% |
| 20-399 SANTA MARÍA ATZOMPA | MUNICIPIOS MAYORES | 0.00% | 0.00% | 0.00% | 0.00% | 0.00% |
| 20-400 SANTA MARÍA CAMOTLÁN | MUNICIPIOS MAYORES | 33.55% | 30.04% | 87.69% | 11.25% | 13.00% |
| 20-401 SANTA MARÍA COLOTEPEC | MUNICIPIOS MAYORES | 35.38% | 44.00% | 83.64% | 0.00% | 13.00% |
| 20-402 SANTA MARÍA CORTIJO | MUNICIPIOS MAYORES | 32.30% | 38.40% | 94.29% | 0.00% | 0.00% |
| 20-403 SANTA MARÍA COYOTEPEC | MUNICIPIOS MAYORES | 97.70% | 95.80% | 100.00% | 95.83% | 100.00% |
| 20-404 SANTA MARÍA CHACHOÁPAM | MUNICIPIOS MAYORES | 65.53% | 62.48% | 93.46% | 17.79% | 85.67% |
| 20-405 VILLA DE CHILAPA DE DÍAZ | MUNICIPIOS MAYORES | 88.25% | 92.72% | 100.00% | 59.42% | 95.67% |
| 20-406 SANTA MARÍA CHILCHOTLA | MUNICIPIOS MAYORES | 61.44% | 53.76% | 94.55% | 20.87% | 78.17% |
| 20-407 SANTA MARÍA CHIMALAPA | MUNICIPIOS MAYORES | 0.00% | 0.00% | 0.00% | 0.00% | 0.00% |
| 20-408 SANTA MARÍA DEL ROSARIO | MUNICIPIOS MAYORES | 87.34% | 83.20% | 100.00% | 71.54% | 95.67% |
| 20-409 SANTA MARÍA DEL TULE | MUNICIPIOS MAYORES | 80.94% | 76.48% | 100.00% | 73.17% | 78.17% |
| 20-410 SANTA MARÍA ECATEPEC | MUNICIPIOS MAYORES | 46.45% | 72.00% | 100.00% | 6.25% | 0.00% |
| 20-411 SANTA MARÍA GUELACÉ | MUNICIPIOS MAYORES | 60.54% | 100.00% | 100.00% | 10.00% | 14.17% |
| 20-412 SANTA MARÍA GUIENAGATI | MUNICIPIOS MAYORES | 68.75% | 69.24% | 61.82% | 90.77% | 56.00% |
| 20-413 SANTA MARÍA HUATULCO | MUNICIPIOS MAYORES | 0.00% | 0.00% | 0.00% | 0.00% | 0.00% |
| 20-414 SANTA MARÍA HUAZOLOTITLÁN | MUNICIPIOS MAYORES | 48.34% | 69.20% | 100.00% | 9.33% | 9.00% |
| 20-415 SANTA MARÍA IPALAPA | MUNICIPIOS MAYORES | 84.11% | 78.16% | 100.00% | 65.87% | 94.33% |
| 20-416 SANTA MARÍA IXCATLÁN | MUNICIPIOS MAYORES | 19.48% | 32.80% | 40.00% | 0.00% | 0.00% |
| 20-417 SANTA MARÍA JACATEPEC | MUNICIPIOS MAYORES | 0.00% | 0.00% | 0.00% | 0.00% | 0.00% |
| 20-418 SANTA MARÍA JALAPA DEL MARQUÉS | MUNICIPIOS MAYORES | 62.08% | 55.20% | 100.00% | 42.12% | 57.33% |
| 20-419 SANTA MARÍA JALTIANGUIS | MUNICIPIOS MAYORES | 68.28% | 60.60% | 98.86% | 34.62% | 81.50% |
| 20-420 SANTA MARÍA LACHIXÍO | MUNICIPIOS MAYORES | 18.50% | 30.00% | 40.00% | 0.00% | 0.00% |
| 20-421 SANTA MARÍA MIXTEQUILLA | MUNICIPIOS MAYORES | 79.31% | 73.12% | 100.00% | 74.42% | 75.33% |
| 20-422 SANTA MARÍA NATIVITAS | MUNICIPIOS MAYORES | 92.79% | 93.84% | 100.00% | 78.27% | 97.17% |
| 20-423 SANTA MARÍA NDUAYACO | MUNICIPIOS MAYORES | 68.15% | 59.68% | 88.83% | 22.50% | 100.00% |
| 20-424 SANTA MARÍA OZOLOTEPEC | MUNICIPIOS MAYORES | 0.00% | 0.00% | 0.00% | 0.00% | 0.00% |
| 20-425 SANTA MARÍA PÁPALO | MUNICIPIOS MAYORES | 96.79% | 100.00% | 100.00% | 92.89% | 92.83% |

| NOMBRE DEL ENTE PÚBLICO | CLASIFICACIÓN DEL ENTE EN SEVAC | RESULTADO GLOBAL | A. REGISTROS CONTABLES | B. REGISTROS PRESUPUESTALES | C. REGISTROS ADMINISTRATIVOS | D. TRANSPARENCIA |
|-----------------------------------|---------------------------------|------------------|------------------------|-----------------------------|------------------------------|------------------|
| 20-426 SANTA MARÍA PEÑOLES | MUNICIPIOS MAYORES | 18.50% | 30.00% | 40.00% | 0.00% | 0.00% |
| 20-427 SANTA MARÍA PETAPA | MUNICIPIOS MAYORES | 0.00% | 0.00% | 0.00% | 0.00% | 0.00% |
| 20-428 SANTA MARÍA QUIEGOLANI | MUNICIPIOS MAYORES | 75.95% | 75.36% | 100.00% | 39.33% | 86.83% |
| 20-429 SANTA MARÍA SOLA | MUNICIPIOS MAYORES | 0.00% | 0.00% | 0.00% | 0.00% | 0.00% |
| 20-430 SANTA MARÍA TATALTEPEC | MUNICIPIOS MAYORES | 0.00% | 0.00% | 0.00% | 0.00% | 0.00% |
| 20-431 SANTA MARÍA TECOMAVACA | MUNICIPIOS MAYORES | 0.00% | 0.00% | 0.00% | 0.00% | 0.00% |
| 20-432 SANTA MARÍA TEMAXCALAPA | MUNICIPIOS MAYORES | 88.93% | 85.44% | 100.00% | 77.40% | 94.17% |
| 20-433 SANTA MARÍA TEMAXCALTEPEC | MUNICIPIOS MAYORES | 92.95% | 96.32% | 94.29% | 76.91% | 100.00% |
| 20-434 SANTA MARÍA TEOPOXCO | MUNICIPIOS MAYORES | 54.08% | 88.80% | 100.00% | 0.00% | 12.00% |
| 20-435 SANTA MARÍA TEPANTLALI | MUNICIPIOS MAYORES | 72.04% | 69.76% | 100.00% | 36.25% | 81.50% |
| 20-436 SANTA MARÍA TEXCATITLÁN | MUNICIPIOS MAYORES | 0.00% | 0.00% | 0.00% | 0.00% | 0.00% |
| 20-437 SANTA MARÍA TLAHUITOLTEPEC | MUNICIPIOS MAYORES | 86.40% | 100.00% | 100.00% | 71.15% | 68.67% |
| 20-438 SANTA MARÍA TLALIXTAC | MUNICIPIOS MAYORES | 0.00% | 0.00% | 0.00% | 0.00% | 0.00% |
| 20-439 SANTA MARÍA TONAMECA | MUNICIPIOS MAYORES | 33.44% | 38.40% | 100.00% | 0.00% | 0.00% |
| 20-440 SANTA MARÍA TOTOLAPILLA | MUNICIPIOS MAYORES | 53.43% | 83.20% | 100.00% | 3.85% | 14.17% |
| 20-441 SANTA MARÍA XADANI | MUNICIPIOS MAYORES | 100.00% | 100.00% | 100.00% | 100.00% | 100.00% |
| 20-442 SANTA MARÍA YALINA | MUNICIPIOS MAYORES | 78.47% | 86.00% | 100.00% | 45.39% | 77.17% |
| 20-443 SANTA MARÍA YAVESÍA | MUNICIPIOS MAYORES | 93.37% | 100.00% | 100.00% | 79.33% | 90.00% |
| 20-444 SANTA MARÍA YOLOTEPEC | MUNICIPIOS MAYORES | 72.76% | 74.24% | 100.00% | 22.02% | 89.50% |
| 20-445 SANTA MARÍA YOSOYÚA | MUNICIPIOS MAYORES | 80.10% | 77.60% | 100.00% | 39.71% | 100.00% |
| 20-446 SANTA MARÍA YUCUHITI | MUNICIPIOS MAYORES | 51.12% | 83.20% | 100.00% | 10.00% | 0.00% |
| 20-447 SANTA MARÍA ZACATEPEC | MUNICIPIOS MAYORES | 87.21% | 94.40% | 100.00% | 66.06% | 83.83% |
| 20-448 SANTA MARÍA ZANIZA | MUNICIPIOS MAYORES | 75.32% | 65.28% | 100.00% | 64.42% | 78.33% |
| 20-449 SANTA MARÍA ZOQUITLÁN | MUNICIPIOS MAYORES | 100.00% | 100.00% | 100.00% | 100.00% | 100.00% |
| 20-450 SANTIAGO AMOLTEPEC | MUNICIPIOS MAYORES | 60.04% | 67.52% | 100.00% | 64.33% | 14.17% |
| 20-451 SANTIAGO APOALA | MUNICIPIOS MAYORES | 47.57% | 69.20% | 100.00% | 16.73% | 0.00% |
| 20-452 SANTIAGO APÓSTOL | MUNICIPIOS MAYORES | 77.55% | 71.44% | 100.00% | 39.62% | 98.50% |
| 20-453 SANTIAGO ASTATA | MUNICIPIOS MAYORES | 85.98% | 100.00% | 100.00% | 62.40% | 74.00% |
| 20-454 SANTIAGO ATITLÁN | MUNICIPIOS MAYORES | 94.54% | 99.39% | 100.00% | 73.75% | 100.00% |
| 20-455 SANTIAGO AYUQUILILLA | MUNICIPIOS MAYORES | 23.81% | 32.24% | 62.65% | 0.00% | 0.00% |
| 20-456 SANTIAGO CACALOXTEPEC | MUNICIPIOS MAYORES | 0.00% | 0.00% | 0.00% | 0.00% | 0.00% |
| 20-457 SANTIAGO CAMOTLÁN | MUNICIPIOS MAYORES | 77.33% | 86.00% | 100.00% | 20.10% | 92.83% |
| 20-458 SANTIAGO COMALTEPEC | MUNICIPIOS MAYORES | 83.42% | 74.24% | 100.00% | 71.15% | 92.83% |
| 20-459 SANTIAGO CHAZUMBA | MUNICIPIOS MAYORES | 0.00% | 0.00% | 0.00% | 0.00% | 0.00% |
| 20-460 SANTIAGO CHOÁPAM | MUNICIPIOS MAYORES | 62.90% | 98.32% | 100.00% | 24.71% | 14.17% |
| 20-461 SANTIAGO DEL RÍO | MUNICIPIOS MAYORES | 88.82% | 79.84% | 100.00% | 86.44% | 94.33% |
| 20-462 SANTIAGO HUAJOLOTITLÁN | MUNICIPIOS MAYORES | 0.00% | 0.00% | 0.00% | 0.00% | 0.00% |
| 20-463 SANTIAGO HUAUCLILLA | MUNICIPIOS MAYORES | 66.00% | 83.20% | 100.00% | 18.56% | 52.67% |
| 20-464 SANTIAGO IHUITLÁN PLUMAS | MUNICIPIOS MAYORES | 74.05% | 79.28% | 100.00% | 56.73% | 59.83% |
| 20-465 SANTIAGO IXCUINTEPEC | MUNICIPIOS MAYORES | 73.08% | 99.44% | 100.00% | 18.46% | 58.33% |
| 20-466 SANTIAGO IXTAYUTLA | MUNICIPIOS MAYORES | 41.36% | 41.20% | 71.58% | 7.69% | 44.33% |
| 20-467 SANTIAGO JAMILTEPEC | MUNICIPIOS MAYORES | 60.88% | 58.60% | 98.91% | 5.00% | 78.33% |
| 20-468 SANTIAGO JOCOTEPEC | MUNICIPIOS MAYORES | 82.15% | 80.40% | 100.00% | 79.42% | 72.50% |
| 20-469 SANTIAGO JUXTLAHUACA | MUNICIPIOS MAYORES | 84.91% | 75.36% | 100.00% | 78.27% | 91.50% |
| 20-470 SANTIAGO LACHIGUIRI | MUNICIPIOS MAYORES | 78.55% | 100.00% | 100.00% | 35.87% | 65.50% |

| NOMBRE DEL ENTE PÚBLICO | CLASIFICACIÓN DEL ENTE EN SEVAC | RESULTADO GLOBAL | A. REGISTROS CONTABLES | B. REGISTROS PRESUPUESTALES | C. REGISTROS ADMINISTRATIVOS | D. TRANSPARENCIA |
|-----------------------------------|---------------------------------|------------------|------------------------|-----------------------------|------------------------------|------------------|
| 20-471 SANTIAGO LALOPA | MUNICIPIOS MAYORES | 41.15% | 59.12% | 100.00% | 2.31% | 0.00% |
| 20-472 SANTIAGO LAOLLAGA | MUNICIPIOS MAYORES | 97.20% | 98.88% | 100.00% | 87.98% | 100.00% |
| 20-473 SANTIAGO LAXOPA | MUNICIPIOS MAYORES | 48.31% | 63.60% | 83.64% | 25.39% | 17.00% |
| 20-474 SANTIAGO LLANO GRANDE | MUNICIPIOS MAYORES | 81.87% | 87.68% | 100.00% | 61.54% | 75.50% |
| 20-475 SANTIAGO MATATLÁN | MUNICIPIOS MAYORES | 89.65% | 84.32% | 96.73% | 78.94% | 100.00% |
| 20-476 SANTIAGO MILTEPEC | MUNICIPIOS MAYORES | 77.29% | 79.84% | 100.00% | 25.48% | 97.00% |
| 20-477 SANTIAGO MINAS | MUNICIPIOS MAYORES | 73.97% | 71.44% | 100.00% | 35.87% | 87.17% |
| 20-478 SANTIAGO NACALTEPEC | MUNICIPIOS MAYORES | 55.00% | 100.00% | 100.00% | 0.00% | 0.00% |
| 20-479 SANTIAGO NEJAPILLA | MUNICIPIOS MAYORES | 0.00% | 0.00% | 0.00% | 0.00% | 0.00% |
| 20-480 SANTIAGO NUNDICHE | MUNICIPIOS MAYORES | 91.71% | 93.91% | 95.64% | 77.08% | 97.17% |
| 20-481 SANTIAGO NUYOÓ | MUNICIPIOS MAYORES | 84.09% | 79.84% | 100.00% | 57.60% | 98.50% |
| 20-482 SANTIAGO PINOTEPA NACIONAL | MUNICIPIOS MAYORES | 84.09% | 86.00% | 100.00% | 46.83% | 98.50% |
| 20-483 SANTIAGO SUCHILQUITONGO | MUNICIPIOS MAYORES | 0.00% | 0.00% | 0.00% | 0.00% | 0.00% |
| 20-484 SANTIAGO TAMAZOLA | MUNICIPIOS MAYORES | 84.50% | 98.88% | 100.00% | 72.79% | 61.33% |
| 20-485 SANTIAGO TAPEXTLA | MUNICIPIOS MAYORES | 65.52% | 54.08% | 100.00% | 29.81% | 82.50% |
| 20-486 VILLA TEJÚPAM DE LA UNIÓN | MUNICIPIOS MAYORES | 67.87% | 70.88% | 93.46% | 27.69% | 75.33% |
| 20-487 SANTIAGO TENANGO | MUNICIPIOS MAYORES | 81.43% | 75.92% | 100.00% | 79.71% | 75.67% |
| 20-488 SANTIAGO TEPETLAPA | MUNICIPIOS MAYORES | 85.12% | 94.40% | 100.00% | 78.94% | 65.17% |
| 20-489 SANTIAGO TETEPEC | MUNICIPIOS MAYORES | 77.56% | 60.80% | 100.00% | 58.27% | 98.50% |
| 20-490 SANTIAGO TEXCALCINGO | MUNICIPIOS MAYORES | 48.86% | 64.72% | 85.82% | 31.06% | 11.33% |
| 20-491 SANTIAGO TEXTITLÁN | MUNICIPIOS MAYORES | 95.35% | 93.84% | 100.00% | 91.06% | 97.17% |
| 20-492 SANTIAGO TILANTONGO | MUNICIPIOS MAYORES | 84.17% | 76.48% | 100.00% | 74.52% | 90.00% |
| 20-493 SANTIAGO TILLO | MUNICIPIOS MAYORES | 66.35% | 54.64% | 100.00% | 52.60% | 66.83% |
| 20-494 SANTIAGO TLAZOYALTEPEC | MUNICIPIOS MAYORES | 84.62% | 97.20% | 100.00% | 72.60% | 64.33% |
| 20-495 SANTIAGO XANICA | MUNICIPIOS MAYORES | 0.00% | 0.00% | 0.00% | 0.00% | 0.00% |
| 20-496 SANTIAGO XIACUÍ | MUNICIPIOS MAYORES | 76.59% | 69.76% | 100.00% | 53.56% | 85.83% |
| 20-497 SANTIAGO YAITEPEC | MUNICIPIOS MAYORES | 92.83% | 100.00% | 100.00% | 78.75% | 88.33% |
| 20-498 SANTIAGO YAVEO | MUNICIPIOS MAYORES | 53.74% | 88.80% | 100.00% | 7.69% | 4.50% |
| 20-499 SANTIAGO YOLOMÉCATL | MUNICIPIOS MAYORES | 70.93% | 86.00% | 100.00% | 23.75% | 64.33% |
| 20-500 SANTIAGO YOSONDÚA | MUNICIPIOS MAYORES | 82.88% | 73.68% | 100.00% | 64.23% | 97.00% |
| 20-501 SANTIAGO YUCUYACHI | MUNICIPIOS MAYORES | 74.69% | 80.40% | 92.36% | 55.39% | 68.00% |
| 20-502 SANTIAGO ZACATEPEC | MUNICIPIOS MAYORES | 0.00% | 0.00% | 0.00% | 0.00% | 0.00% |
| 20-503 SANTIAGO ZOOCHILA | MUNICIPIOS MAYORES | 66.64% | 56.32% | 94.55% | 35.29% | 83.83% |
| 20-504 NUEVO ZOQUIÁPAM | MUNICIPIOS MAYORES | 78.20% | 77.04% | 100.00% | 41.83% | 91.50% |
| 20-505 SANTO DOMINGO INGENIO | MUNICIPIOS MAYORES | 73.71% | 73.68% | 100.00% | 25.87% | 91.00% |
| 20-506 SANTO DOMINGO ALBARRADAS | MUNICIPIOS MAYORES | 0.00% | 0.00% | 0.00% | 0.00% | 0.00% |
| 20-507 SANTO DOMINGO ARMENTA | MUNICIPIOS MAYORES | 65.26% | 60.24% | 72.31% | 27.31% | 97.00% |
| 20-508 SANTO DOMINGO CHIHUITÁN | MUNICIPIOS MAYORES | 67.80% | 83.20% | 100.00% | 75.67% | 14.17% |
| 20-509 SANTO DOMINGO DE MORELOS | MUNICIPIOS MAYORES | 31.07% | 40.20% | 56.36% | 3.85% | 19.83% |
| 20-510 SANTO DOMINGO IXCATLÁN | MUNICIPIOS MAYORES | 73.54% | 88.80% | 100.00% | 38.75% | 58.83% |
| 20-511 SANTO DOMINGO NUXAÁ | MUNICIPIOS MAYORES | 84.80% | 86.00% | 100.00% | 70.39% | 82.50% |
| 20-512 SANTO DOMINGO OZOLOTEPEC | MUNICIPIOS MAYORES | 89.33% | 100.00% | 100.00% | 46.64% | 100.00% |
| 20-513 SANTO DOMINGO PETAPA | MUNICIPIOS MAYORES | 54.62% | 88.80% | 100.00% | 0.00% | 14.17% |
| 20-514 SANTO DOMINGO ROAYAGA | MUNICIPIOS MAYORES | 0.00% | 0.00% | 0.00% | 0.00% | 0.00% |
| 20-515 SANTO DOMINGO TEHUANTEPEC | MUNICIPIOS MAYORES | 93.13% | 100.00% | 100.00% | 78.56% | 89.67% |

| NOMBRE DEL ENTE PÚBLICO | CLASIFICACIÓN DEL ENTE EN SEVAC | RESULTADO GLOBAL | A. REGISTROS CONTABLES | B. REGISTROS PRESUPUESTALES | C. REGISTROS ADMINISTRATIVOS | D. TRANSPARENCIA |
|--|---------------------------------|------------------|------------------------|-----------------------------|------------------------------|------------------|
| 20-516 SANTO DOMINGO TEOJOMULCO | MUNICIPIOS MAYORES | 0.00% | 0.00% | 0.00% | 0.00% | 0.00% |
| 20-517 SANTO DOMINGO TEPUXTEPEC | MUNICIPIOS MAYORES | 0.00% | 0.00% | 0.00% | 0.00% | 0.00% |
| 20-518 SANTO DOMINGO TLATAYÁPAM | MUNICIPIOS MAYORES | 26.56% | 32.80% | 40.00% | 0.00% | 28.33% |
| 20-519 SANTO DOMINGO TOMALTEPEC | MUNICIPIOS MAYORES | 86.41% | 78.16% | 100.00% | 70.29% | 100.00% |
| 20-520 SANTO DOMINGO TONALÁ | MUNICIPIOS MAYORES | 68.29% | 68.64% | 98.91% | 37.40% | 68.00% |
| 20-521 SANTO DOMINGO TONALTEPEC | MUNICIPIOS MAYORES | 75.65% | 93.28% | 100.00% | 32.69% | 65.83% |
| 20-522 SANTO DOMINGO XAGACÍA | MUNICIPIOS MAYORES | 70.73% | 71.44% | 98.91% | 53.27% | 61.17% |
| 20-523 SANTO DOMINGO YANHUITLÁN | MUNICIPIOS MAYORES | 56.25% | 100.00% | 100.00% | 6.25% | 0.00% |
| 20-524 SANTO DOMINGO YODOHINO | MUNICIPIOS MAYORES | 70.59% | 77.60% | 100.00% | 19.42% | 78.17% |
| 20-525 SANTO DOMINGO ZANATEPEC | MUNICIPIOS MAYORES | 0.00% | 0.00% | 0.00% | 0.00% | 0.00% |
| 20-526 SANTOS REYES NOPALA | MUNICIPIOS MAYORES | 29.64% | 32.80% | 40.00% | 15.39% | 28.33% |
| 20-527 SANTOS REYES PÁPALO | MUNICIPIOS MAYORES | 87.35% | 80.40% | 100.00% | 71.06% | 100.00% |
| 20-528 SANTOS REYES TEPEJILLO | MUNICIPIOS MAYORES | 89.80% | 80.40% | 100.00% | 90.39% | 94.33% |
| 20-529 SANTOS REYES YUCUNÁ | MUNICIPIOS MAYORES | 67.74% | 65.28% | 98.91% | 20.77% | 83.83% |
| 20-530 SANTO TOMÁS JALIEZA | MUNICIPIOS MAYORES | 58.93% | 88.80% | 100.00% | 39.23% | 0.00% |
| 20-531 SANTO TOMÁS MAZALTEPEC | MUNICIPIOS MAYORES | 68.08% | 88.80% | 100.00% | 0.00% | 68.00% |
| 20-532 SANTO TOMÁS OCOTEPEC | MUNICIPIOS MAYORES | 50.49% | 83.00% | 97.71% | 3.85% | 4.50% |
| 20-533 SANTO TOMÁS TAMAZULAPAN | MUNICIPIOS MAYORES | 82.02% | 80.40% | 100.00% | 46.25% | 98.50% |
| 20-534 SAN VICENTE COATLÁN | MUNICIPIOS MAYORES | 56.81% | 97.20% | 100.00% | 13.94% | 0.00% |
| 20-535 SAN VICENTE LACHIXÍO | MUNICIPIOS MAYORES | 58.43% | 49.60% | 94.55% | 20.19% | 72.50% |
| 20-536 SAN VICENTE NUÑÚ | MUNICIPIOS MAYORES | 70.23% | 68.64% | 94.55% | 20.87% | 92.50% |
| 20-537 SILACAYOÁPAM | MUNICIPIOS MAYORES | 0.00% | 0.00% | 0.00% | 0.00% | 0.00% |
| 20-538 SITIO DE XITLAPEHUA | MUNICIPIOS MAYORES | 55.00% | 100.00% | 100.00% | 0.00% | 0.00% |
| 20-539 SOLEDAD ETLA | MUNICIPIOS MAYORES | 32.50% | 30.00% | 100.00% | 10.00% | 0.00% |
| 20-540 VILLA DE TAMAZULÁPAM DEL PROGRESO | MUNICIPIOS MAYORES | 81.39% | 83.20% | 100.00% | 70.10% | 73.00% |
| 20-541 TANETZE DE ZARAGOZA | MUNICIPIOS MAYORES | 76.21% | 100.00% | 100.00% | 22.50% | 66.83% |
| 20-542 TANICHE | MUNICIPIOS MAYORES | 75.64% | 87.12% | 100.00% | 45.10% | 64.50% |
| 20-543 TATALTEPEC DE VALDÉS | MUNICIPIOS MAYORES | 86.06% | 91.60% | 94.55% | 84.42% | 72.83% |
| 20-544 TEOCOUILCO DE MARCOS PÉREZ | MUNICIPIOS MAYORES | 78.23% | 74.24% | 100.00% | 36.25% | 100.00% |
| 20-545 TEOTITLÁN DE FLORES MAGÓN | MUNICIPIOS MAYORES | 85.70% | 77.60% | 100.00% | 71.44% | 97.00% |
| 20-546 TEOTITLÁN DEL VALLE | MUNICIPIOS MAYORES | 73.39% | 83.20% | 100.00% | 20.10% | 81.00% |
| 20-547 TEOTONGO | MUNICIPIOS MAYORES | 68.76% | 100.00% | 100.00% | 32.98% | 28.67% |
| 20-548 TEPEMEME VILLA DE MORELOS | MUNICIPIOS MAYORES | 79.40% | 80.40% | 100.00% | 65.67% | 72.50% |
| 20-549 HEROICA VILLA TEZOATLÁN DE SEGURA Y LUNA CUNA DE LA INDEPENDENCIA DE OAXACA | MUNICIPIOS MAYORES | 57.25% | 88.80% | 100.00% | 0.00% | 24.67% |
| 20-550 SAN JERÓNIMO TLACOCHAHUAYA | MUNICIPIOS MAYORES | 0.00% | 0.00% | 0.00% | 0.00% | 0.00% |
| 20-551 TLACOLULA DE MATAMOROS | MUNICIPIOS MAYORES | 45.09% | 63.60% | 100.00% | 0.00% | 11.33% |
| 20-552 TLACOTEPEC PLUMAS | MUNICIPIOS MAYORES | 85.40% | 87.12% | 100.00% | 70.77% | 83.00% |
| 20-553 TLALIXTAC DE CABRERA | MUNICIPIOS MAYORES | 86.70% | 75.92% | 100.00% | 77.50% | 98.50% |
| 20-554 TOTONTEPEC VILLA DE MORELOS | MUNICIPIOS MAYORES | 0.00% | 0.00% | 0.00% | 0.00% | 0.00% |
| 20-555 TRINIDAD ZAACHILA | MUNICIPIOS MAYORES | 0.00% | 0.00% | 0.00% | 0.00% | 0.00% |
| 20-556 LA TRINIDAD VISTA HERMOSA | MUNICIPIOS MAYORES | 79.89% | 77.04% | 100.00% | 39.62% | 100.00% |
| 20-557 UNIÓN HIDALGO | MUNICIPIOS MAYORES | 84.19% | 76.48% | 100.00% | 65.67% | 97.17% |
| 20-558 VALERIO TRUJANO | MUNICIPIOS MAYORES | 0.00% | 0.00% | 0.00% | 0.00% | 0.00% |
| 20-559 SAN JUAN BAUTISTA VALLE NACIONAL | MUNICIPIOS MAYORES | 0.00% | 0.00% | 0.00% | 0.00% | 0.00% |

| NOMBRE DEL ENTE PÚBLICO | CLASIFICACIÓN DEL ENTE EN SEVAC | RESULTADO GLOBAL | A. REGISTROS CONTABLES | B. REGISTROS PRESUPUESTALES | C. REGISTROS ADMINISTRATIVOS | D. TRANSPARENCIA |
|--|---------------------------------|------------------|------------------------|-----------------------------|------------------------------|------------------|
| 20-560 VILLA DÍAZ ORDAZ | MUNICIPIOS MAYORES | 84.59% | 88.80% | 100.00% | 65.67% | 81.50% |
| 20-561 YAXE | MUNICIPIOS MAYORES | 0.00% | 0.00% | 0.00% | 0.00% | 0.00% |
| 20-562 MAGDALENA YODOCONO DE PORFIRIO DÍAZ | MUNICIPIOS MAYORES | 86.30% | 78.72% | 100.00% | 81.25% | 90.00% |
| 20-563 YOGANA | MUNICIPIOS MAYORES | 82.83% | 74.24% | 100.00% | 74.04% | 88.17% |
| 20-564 YUTANDUCHI DE GUERRERO | MUNICIPIOS MAYORES | 0.00% | 0.00% | 0.00% | 0.00% | 0.00% |
| 20-565 VILLA DE ZAACHILA | MUNICIPIOS MAYORES | 89.32% | 79.28% | 100.00% | 88.27% | 95.67% |
| 20-566 SAN MATEO YUCUTINDÓ | MUNICIPIOS MAYORES | 84.05% | 86.00% | 100.00% | 52.02% | 94.17% |
| 20-567 ZAPOTITLÁN LAGUNAS | MUNICIPIOS MAYORES | 74.23% | 86.00% | 100.00% | 88.75% | 25.50% |
| 20-568 ZAPOTITLÁN PALMAS | MUNICIPIOS MAYORES | 81.10% | 100.00% | 100.00% | 34.04% | 77.17% |
| 20-569 SANTA INÉS DE ZARAGOZA | MUNICIPIOS MAYORES | 33.14% | 30.00% | 100.00% | 3.85% | 7.50% |
| 20-570 ZIMATLÁN DE ÁLVAREZ | MUNICIPIOS MAYORES | 79.88% | 76.48% | 100.00% | 54.71% | 88.67% |

| NOMBRE DEL ENTE PÚBLICO | CLASIFICACIÓN DEL ENTE EN SEVAC | RESULTADO GLOBAL | A. REGISTROS CONTABLES | B. REGISTROS PRESUPUESTALES | C. REGISTROS ADMINISTRATIVOS | D. TRANSPARENCIA |
|--|---------------------------------|------------------|------------------------|-----------------------------|------------------------------|------------------|
| SECRETARÍA DE FINANZAS Y ADMINISTRACIÓN | PODER EJECUTIVO ESTATAL | 99.23% | 100.00% | 100.00% | 96.15% | 100.00% |
| AUDITORÍA SUPERIOR DEL ESTADO DE PUEBLA | PODERES Y AUTÓNOMOS | 100.00% | 100.00% | 100.00% | 100.00% | 100.00% |
| COMISIÓN DE DERECHOS HUMANOS DEL ESTADO DE PUEBLA | PODERES Y AUTÓNOMOS | 95.60% | 98.17% | 100.00% | 81.21% | 100.00% |
| CONGRESO DEL ESTADO DE PUEBLA | PODERES Y AUTÓNOMOS | 100.00% | 100.00% | 100.00% | 100.00% | 100.00% |
| FISCALÍA GENERAL DEL ESTADO DE PUEBLA | PODERES Y AUTÓNOMOS | 100.00% | 100.00% | 100.00% | 100.00% | 100.00% |
| H. TRIBUNAL SUPERIOR DE JUSTICIA | PODERES Y AUTÓNOMOS | 96.45% | 99.39% | 98.91% | 96.92% | 90.00% |
| INSTITUTO DE TRANSPARENCIA ACCESO A LA INFORMACIÓN PÚBLICA Y PROTECCIÓN DE DATOS PERSONALES DEL ESTADO DE PUEBLA | PODERES Y AUTÓNOMOS | 96.42% | 97.78% | 100.00% | 98.46% | 90.00% |
| INSTITUTO ELECTORAL DEL ESTADO | PODERES Y AUTÓNOMOS | 100.00% | 100.00% | 100.00% | 100.00% | 100.00% |
| TRIBUNAL DE JUSTICIA ADMINISTRATIVA DEL ESTADO DE PUEBLA | PODERES Y AUTÓNOMOS | 98.49% | 99.39% | 96.57% | 96.92% | 100.00% |
| TRIBUNAL ELECTORAL DEL ESTADO | PODERES Y AUTÓNOMOS | 98.76% | 100.00% | 94.55% | 99.23% | 100.00% |
| BENEMÉRITA UNIVERSIDAD AUTÓNOMA DE PUEBLA | PARAESTATALES | 99.79% | 99.39% | 100.00% | 100.00% | 100.00% |
| CARRETERAS DE CUOTA PUEBLA | PARAESTATALES | 97.29% | 99.39% | 100.00% | 100.00% | 90.00% |
| CENTRO DE CONCILIACIÓN LABORAL DEL ESTADO DE PUEBLA | PARAESTATALES | 89.07% | 87.30% | 80.00% | 87.58% | 100.00% |
| CIUDAD MODELO | PARAESTATALES | 98.32% | 97.78% | 100.00% | 95.50% | 100.00% |
| COLEGIO DE BACHILLERES DEL ESTADO DE PUEBLA | PARAESTATALES | 100.00% | 100.00% | 100.00% | 100.00% | 100.00% |
| COLEGIO DE EDUCACIÓN PROFESIONAL TÉCNICA DEL ESTADO DE PUEBLA | PARAESTATALES | 99.85% | 100.00% | 100.00% | 99.23% | 100.00% |
| COLEGIO DE ESTUDIOS CIENTÍFICOS Y TECNOLÓGICOS DEL ESTADO DE PUEBLA | PARAESTATALES | 99.79% | 99.39% | 100.00% | 100.00% | 100.00% |
| COMISIÓN ESTATAL DE AGUA Y SANEAMIENTO DE PUEBLA | PARAESTATALES | 100.00% | 100.00% | 100.00% | 100.00% | 100.00% |
| COMISIÓN ESTATAL DE VIVIENDA DE PUEBLA | PARAESTATALES | 98.12% | 95.96% | 100.00% | 97.69% | 100.00% |
| COMITÉ ADMINISTRADOR POBLANO PARA LA CONSTRUCCIÓN DE ESPACIOS EDUCATIVOS | PARAESTATALES | 83.95% | 92.13% | 97.71% | 73.30% | 70.00% |
| CONSEJO DE CIENCIA Y TECNOLOGIA DEL ESTADO DE PUEBLA | PARAESTATALES | 87.64% | 94.78% | 98.91% | 85.93% | 70.00% |
| CONSEJO ESTATAL DE COORDINACIÓN DEL SISTEMA NACIONAL DE SEGURIDAD PÚBLICA | PARAESTATALES | 94.53% | 95.78% | 100.00% | 92.53% | 90.00% |
| CONVENCIONES Y PARQUES | PARAESTATALES | 100.00% | 100.00% | 100.00% | 100.00% | 100.00% |
| COORDINACIÓN ESTATAL DE TRANSPARENCIA Y GOBIERNO ABIERTO | PARAESTATALES | 98.25% | 95.00% | 100.00% | 100.00% | 100.00% |
| COORDINACIÓN GENERAL DE COMUNICACIÓN Y AGENDA DIGITAL | PARAESTATALES | 100.00% | 100.00% | 100.00% | 100.00% | 100.00% |
| CORPORACIÓN AUXILIAR DE POLICÍA DE PROTECCIÓN CIUDADANA | PARAESTATALES | 100.00% | 100.00% | 100.00% | 100.00% | 100.00% |
| FIDEICOMISO DEL PROGRAMA DE BECAS NACIONALES PARA LA EDUCACIÓN SUPERIOR MANUTENCIÓN | PARAESTATALES | 89.44% | 96.39% | 100.00% | 90.99% | 70.00% |
| FIDEICOMISO PÚBLICO DENOMINADO BANCO ESTATAL DE TIERRA | PARAESTATALES | 93.01% | 87.83% | 100.00% | 86.37% | 100.00% |
| FIDEICOMISO PÚBLICO PARA LA ADMINISTRACIÓN DE INMUEBLES Y EJECUCIÓN DE OBRAS PÚBLICAS EN LA RESERVA TERRITORIAL ATLIXCÁYOTL-QUETZALCÓATL | PARAESTATALES | 100.00% | 100.00% | 100.00% | 100.00% | 100.00% |
| FIDEICOMISO PÚBLICO PEC | PARAESTATALES | 99.78% | 100.00% | 98.91% | 100.00% | 100.00% |
| FONDO PARA EL FORTALECIMIENTO DE LA MICROEMPRESA | PARAESTATALES | 99.85% | 100.00% | 100.00% | 99.23% | 100.00% |
| INSTITUTO DE CAPACITACIÓN PARA EL TRABAJO | PARAESTATALES | 98.22% | 95.35% | 100.00% | 99.23% | 100.00% |
| INSTITUTO DE EDUCACIÓN DIGITAL DEL ESTADO DE PUEBLA | PARAESTATALES | 99.71% | 100.00% | 100.00% | 98.57% | 100.00% |
| INSTITUTO DE PROFESIONALIZACIÓN DEL MAGISTERIO POBLANO | PARAESTATALES | 100.00% | 100.00% | 100.00% | 100.00% | 100.00% |
| INSTITUTO DE SEGURIDAD Y SERVICIOS SOCIALES DE LOS TRABAJADORES AL SERVICIO DE LOS PODERES DEL ESTADO DE PUEBLA | PARAESTATALES | 86.25% | 98.17% | 100.00% | 96.92% | 50.00% |
| INSTITUTO ESTATAL DE EDUCACIÓN PARA ADULTOS | PARAESTATALES | 99.79% | 99.39% | 100.00% | 100.00% | 100.00% |
| INSTITUTO METROPOLITANO DE PLANEACION DEL ESTADO DE PUEBLA | PARAESTATALES | 87.50% | 100.00% | 100.00% | 100.00% | 50.00% |
| INSTITUTO POBLANO DE ASISTENCIA AL MIGRANTE | PARAESTATALES | 100.00% | 100.00% | 100.00% | 100.00% | 100.00% |
| INSTITUTO POBLANO DE LAS MUJERES | PARAESTATALES | 100.00% | 100.00% | 100.00% | 100.00% | 100.00% |
| INSTITUTO TECNOLÓGICO SUPERIOR DE ACATLÁN DE OSORIO | PARAESTATALES | 99.43% | 99.00% | 98.91% | 100.00% | 100.00% |
| INSTITUTO TECNOLÓGICO SUPERIOR DE ATLIXCO | PARAESTATALES | 100.00% | 100.00% | 100.00% | 100.00% | 100.00% |
| INSTITUTO TECNOLÓGICO SUPERIOR DE CIUDAD SERDÁN | PARAESTATALES | 93.38% | 88.13% | 100.00% | 87.69% | 100.00% |

| NOMBRE DEL ENTE PÚBLICO | CLASIFICACIÓN DEL ENTE EN SEVAC | RESULTADO GLOBAL | A. REGISTROS CONTABLES | B. REGISTROS PRESUPUESTALES | C. REGISTROS ADMINISTRATIVOS | D. TRANSPARENCIA |
|--|---------------------------------|------------------|------------------------|-----------------------------|------------------------------|------------------|
| INSTITUTO TECNOLÓGICO SUPERIOR DE HUAUCHINANGO | PARAESTATALES | 97.88% | 96.96% | 100.00% | 94.73% | 100.00% |
| INSTITUTO TECNOLÓGICO SUPERIOR DE LA SIERRA NEGRA DE AJALPAN | PARAESTATALES | 98.71% | 99.39% | 100.00% | 94.62% | 100.00% |
| INSTITUTO TECNOLÓGICO SUPERIOR DE LA SIERRA NORTE DE PUEBLA | PARAESTATALES | 85.20% | 97.78% | 98.91% | 80.99% | 60.00% |
| INSTITUTO TECNOLÓGICO SUPERIOR DE LIBRES | PARAESTATALES | 98.40% | 97.17% | 100.00% | 96.92% | 100.00% |
| INSTITUTO TECNOLÓGICO SUPERIOR DE SAN MARTÍN TEXMELUCAN | PARAESTATALES | 100.00% | 100.00% | 100.00% | 100.00% | 100.00% |
| INSTITUTO TECNOLÓGICO SUPERIOR DE TEPEACA | PARAESTATALES | 99.85% | 100.00% | 100.00% | 99.23% | 100.00% |
| INSTITUTO TECNOLÓGICO SUPERIOR DE TEPEXI DE RODRÍGUEZ | PARAESTATALES | 96.68% | 95.57% | 97.77% | 93.41% | 100.00% |
| INSTITUTO TECNOLÓGICO SUPERIOR DE TEZIUTLÁN | PARAESTATALES | 99.11% | 98.78% | 100.00% | 97.69% | 100.00% |
| INSTITUTO TECNOLÓGICO SUPERIOR DE TLATLAUQUITEPEC | PARAESTATALES | 96.91% | 100.00% | 100.00% | 97.03% | 90.00% |
| INSTITUTO TECNOLÓGICO SUPERIOR DE ZACAPOAXTLA | PARAESTATALES | 95.20% | 96.00% | 100.00% | 95.50% | 90.00% |
| INSTITUTO TECNOLÓGICO SUPERIOR VENUSTIANO CARRANZA | PARAESTATALES | 99.69% | 100.00% | 100.00% | 98.46% | 100.00% |
| MUSEOS PUEBLA | PARAESTATALES | 99.19% | 100.00% | 98.91% | 97.03% | 100.00% |
| PUEBLA COMUNICACIONES | PARAESTATALES | 100.00% | 100.00% | 100.00% | 100.00% | 100.00% |
| RÉGIMEN ESTATAL DE PROTECCIÓN SOCIAL EN SALUD | PARAESTATALES | 92.60% | 88.65% | 100.00% | 82.86% | 100.00% |
| SECRETARÍA DE SALUD (SERVICIOS DE SALUD DEL ESTADO DE PUEBLA) | PARAESTATALES | 99.48% | 99.39% | 100.00% | 98.46% | 100.00% |
| SECRETARÍA EJECUTIVA DEL SISTEMA ESTATAL ANTICORRUPCIÓN | PARAESTATALES | 96.48% | 92.22% | 100.00% | 96.00% | 100.00% |
| SISTEMA OPERADOR DE LOS SERVICIOS DE AGUA POTABLE Y ALCANTARILLADO DEL MUNICIPIO DE PUEBLA | PARAESTATALES | 97.29% | 99.39% | 100.00% | 100.00% | 90.00% |
| SISTEMA PARA EL DESARROLLO INTEGRAL DE LA FAMILIA DEL ESTADO DE PUEBLA | PARAESTATALES | 98.05% | 96.17% | 100.00% | 96.92% | 100.00% |
| UNIVERSIDAD INTERCULTURAL DEL ESTADO DE PUEBLA | PARAESTATALES | 98.60% | 100.00% | 94.55% | 98.46% | 100.00% |
| UNIVERSIDAD INTERSERRANA DEL ESTADO PUEBLA-AHUACATLÁN | PARAESTATALES | 99.22% | 99.39% | 100.00% | 97.14% | 100.00% |
| UNIVERSIDAD INTERSERRANA DEL ESTADO PUEBLA-CHILCHOTLA | PARAESTATALES | 99.57% | 98.78% | 100.00% | 100.00% | 100.00% |
| UNIVERSIDAD POLITÉCNICA DE AMOZOC | PARAESTATALES | 100.00% | 100.00% | 100.00% | 100.00% | 100.00% |
| UNIVERSIDAD POLITÉCNICA DE PUEBLA | PARAESTATALES | 99.85% | 100.00% | 100.00% | 99.23% | 100.00% |
| UNIVERSIDAD POLITÉCNICA METROPOLITANA DE PUEBLA | PARAESTATALES | 97.98% | 98.17% | 100.00% | 93.08% | 100.00% |
| UNIVERSIDAD TECNOLÓGICA BILINGÜE INTERNACIONAL Y SUSTENTABLE DE PUEBLA | PARAESTATALES | 100.00% | 100.00% | 100.00% | 100.00% | 100.00% |
| UNIVERSIDAD TECNOLÓGICA DE HUEJOTZINGO | PARAESTATALES | 93.76% | 94.78% | 82.55% | 95.39% | 100.00% |
| UNIVERSIDAD TECNOLÓGICA DE IZÚCAR DE MATAMOROS | PARAESTATALES | 100.00% | 100.00% | 100.00% | 100.00% | 100.00% |
| UNIVERSIDAD TECNOLÓGICA DE ORIENTAL | PARAESTATALES | 97.85% | 98.17% | 97.82% | 94.62% | 100.00% |
| UNIVERSIDAD TECNOLÓGICA DE PUEBLA | PARAESTATALES | 100.00% | 100.00% | 100.00% | 100.00% | 100.00% |
| UNIVERSIDAD TECNOLÓGICA DE TECAMACHALCO | PARAESTATALES | 99.63% | 99.39% | 100.00% | 99.23% | 100.00% |
| UNIVERSIDAD TECNOLÓGICA DE TEHUACÁN | PARAESTATALES | 99.69% | 100.00% | 100.00% | 98.46% | 100.00% |
| UNIVERSIDAD TECNOLÓGICA DE XICOTEPEC DE JUÁREZ | PARAESTATALES | 99.79% | 99.39% | 100.00% | 100.00% | 100.00% |
| 21-001 ACAJETE | MUNICIPIOS MAYORES | 75.01% | 94.40% | 100.00% | 99.23% | 8.50% |
| 21-002 ACATENO | MUNICIPIOS MAYORES | 0.00% | 0.00% | 0.00% | 0.00% | 0.00% |
| 21-003 ACATLÁN | MUNICIPIOS MAYORES | 19.58% | 11.28% | 55.64% | 22.50% | 0.00% |
| 21-004 ACATZINGO | MUNICIPIOS MAYORES | 40.85% | 58.25% | 100.00% | 2.31% | 0.00% |
| 21-005 ACTEOPAN | MUNICIPIOS MAYORES | 46.41% | 52.60% | 100.00% | 40.00% | 0.00% |
| 21-006 AHUACATLÁN | MUNICIPIOS MAYORES | 0.00% | 0.00% | 0.00% | 0.00% | 0.00% |
| 21-007 AHUATLÁN | MUNICIPIOS MAYORES | 88.22% | 93.28% | 100.00% | 74.71% | 82.50% |
| 21-008 AHUAZOTEPEC | MUNICIPIOS MAYORES | 9.20% | 24.08% | 0.00% | 3.85% | 0.00% |
| 21-009 AHUEHUETITLA | MUNICIPIOS MAYORES | 89.56% | 92.76% | 90.18% | 91.54% | 83.00% |
| 21-010 AJALPAN | MUNICIPIOS MAYORES | 85.80% | 76.08% | 100.00% | 74.62% | 97.00% |
| 21-011 ALBINO ZERTUCHE | MUNICIPIOS MAYORES | 79.98% | 84.88% | 98.91% | 66.83% | 68.50% |
| 21-012 ALJOJUCA | MUNICIPIOS MAYORES | 74.27% | 100.00% | 100.00% | 58.65% | 30.17% |

| NOMBRE DEL ENTE PÚBLICO | CLASIFICACIÓN DEL ENTE EN SEVAC | RESULTADO GLOBAL | A. REGISTROS CONTABLES | B. REGISTROS PRESUPUESTALES | C. REGISTROS ADMINISTRATIVOS | D. TRANSPARENCIA |
|-------------------------------|---------------------------------|------------------|------------------------|-----------------------------|------------------------------|------------------|
| 21-013 ALTEPEXI | MUNICIPIOS MAYORES | 95.86% | 99.44% | 100.00% | 97.98% | 85.83% |
| 21-014 AMIXTLÁN | MUNICIPIOS MAYORES | 0.00% | 0.00% | 0.00% | 0.00% | 0.00% |
| 21-015 AMOZOC | MUNICIPIOS MAYORES | 63.07% | 85.48% | 100.00% | 65.77% | 0.00% |
| 21-016 AQUIXTLA | MUNICIPIOS MAYORES | 43.32% | 48.00% | 39.43% | 4.62% | 70.83% |
| 21-017 ATEMPAN | MUNICIPIOS MAYORES | 71.87% | 91.16% | 100.00% | 92.31% | 6.00% |
| 21-018 ATEXCAL | MUNICIPIOS MAYORES | 50.52% | 78.20% | 88.83% | 26.92% | 0.00% |
| 21-019 ATLIXCO | MUNICIPIOS MAYORES | 98.05% | 99.44% | 100.00% | 91.25% | 100.00% |
| 21-020 ATOYATEMPAN | MUNICIPIOS MAYORES | 6.44% | 14.00% | 0.00% | 7.69% | 0.00% |
| 21-021 ATZALA | MUNICIPIOS MAYORES | 0.00% | 0.00% | 0.00% | 0.00% | 0.00% |
| 21-022 ATZITZIHUACÁN | MUNICIPIOS MAYORES | 31.28% | 20.60% | 82.86% | 37.50% | 0.00% |
| 21-023 ATZITZINTLA | MUNICIPIOS MAYORES | 94.28% | 98.44% | 98.86% | 84.42% | 92.67% |
| 21-024 AXUTLA | MUNICIPIOS MAYORES | 63.66% | 69.24% | 71.64% | 46.73% | 63.00% |
| 21-025 AYOTOXCO DE GUERRERO | MUNICIPIOS MAYORES | 98.75% | 100.00% | 100.00% | 93.75% | 100.00% |
| 21-026 CALPAN | MUNICIPIOS MAYORES | 83.95% | 87.68% | 100.00% | 73.17% | 74.50% |
| 21-027 CALTEPEC | MUNICIPIOS MAYORES | 56.04% | 84.92% | 94.55% | 37.02% | 0.00% |
| 21-028 CAMOCUAUTLA | MUNICIPIOS MAYORES | 68.19% | 91.25% | 98.91% | 11.54% | 56.67% |
| 21-029 CAXHUACÁN | MUNICIPIOS MAYORES | 0.00% | 0.00% | 0.00% | 0.00% | 0.00% |
| 21-030 COATEPEC | MUNICIPIOS MAYORES | 61.92% | 49.30% | 80.00% | 68.33% | 60.00% |
| 21-031 COATZINGO | MUNICIPIOS MAYORES | 17.19% | 22.36% | 13.09% | 23.08% | 8.50% |
| 21-032 COHETZALA | MUNICIPIOS MAYORES | 48.47% | 58.00% | 100.00% | 40.87% | 0.00% |
| 21-033 COHUECAN | MUNICIPIOS MAYORES | 33.40% | 41.40% | 94.55% | 0.00% | 0.00% |
| 21-034 CORONANGO | MUNICIPIOS MAYORES | 98.39% | 96.64% | 97.82% | 100.00% | 100.00% |
| 21-035 COXCATLÁN | MUNICIPIOS MAYORES | 98.45% | 97.76% | 100.00% | 96.15% | 100.00% |
| 21-036 COYOMEAPAN | MUNICIPIOS MAYORES | 100.00% | 100.00% | 100.00% | 100.00% | 100.00% |
| 21-037 COYOTEPEC | MUNICIPIOS MAYORES | 42.36% | 67.00% | 94.55% | 0.00% | 0.00% |
| 21-038 CUAPIAXTLA DE MADERO | MUNICIPIOS MAYORES | 79.80% | 87.12% | 100.00% | 71.73% | 59.83% |
| 21-039 CUAUTEMPAN | MUNICIPIOS MAYORES | 0.00% | 0.00% | 0.00% | 0.00% | 0.00% |
| 21-040 CUAUTINCHÁN | MUNICIPIOS MAYORES | 47.10% | 74.80% | 100.00% | 4.62% | 0.00% |
| 21-041 CUAUTLANCINGO | MUNICIPIOS MAYORES | 43.90% | 56.84% | 94.55% | 25.48% | 0.00% |
| 21-042 CUAYUCA DE ANDRADE | MUNICIPIOS MAYORES | 80.70% | 82.00% | 80.00% | 80.00% | 80.00% |
| 21-043 CUETZALAN DEL PROGRESO | MUNICIPIOS MAYORES | 96.30% | 89.44% | 100.00% | 100.00% | 100.00% |
| 21-044 CUYOACO | MUNICIPIOS MAYORES | 0.00% | 0.00% | 0.00% | 0.00% | 0.00% |
| 21-045 CHALCHICOMULA DE SESMA | MUNICIPIOS MAYORES | 1.75% | 5.00% | 0.00% | 0.00% | 0.00% |
| 21-046 CHAPULCO | MUNICIPIOS MAYORES | 75.03% | 91.60% | 100.00% | 34.62% | 64.17% |
| 21-047 CHIAUTLA | MUNICIPIOS MAYORES | 38.34% | 52.40% | 100.00% | 0.00% | 0.00% |
| 21-048 CHIAUTZINGO | MUNICIPIOS MAYORES | 51.13% | 74.80% | 100.00% | 15.39% | 7.50% |
| 21-049 CHICONCUAUTLA | MUNICIPIOS MAYORES | 75.31% | 68.68% | 100.00% | 62.21% | 75.33% |
| 21-050 CHICHIQUILA | MUNICIPIOS MAYORES | 19.67% | 32.40% | 0.00% | 6.25% | 28.33% |
| 21-051 CHIETLA | MUNICIPIOS MAYORES | 0.00% | 0.00% | 0.00% | 0.00% | 0.00% |
| 21-052 CHIGMECATITLÁN | MUNICIPIOS MAYORES | 55.41% | 86.60% | 100.00% | 25.48% | 0.00% |
| 21-053 CHIGNAHUAPAN | MUNICIPIOS MAYORES | 98.90% | 98.88% | 100.00% | 100.00% | 97.17% |
| 21-054 CHIGNAUTLA | MUNICIPIOS MAYORES | 22.49% | 25.68% | 60.00% | 0.00% | 6.00% |
| 21-055 CHILA | MUNICIPIOS MAYORES | 64.28% | 64.24% | 87.90% | 46.06% | 60.00% |
| 21-056 CHILA DE LA SAL | MUNICIPIOS MAYORES | 60.35% | 80.40% | 100.00% | 61.06% | 0.00% |
| 21-057 HONEY | MUNICIPIOS MAYORES | 41.37% | 60.80% | 83.38% | 7.69% | 7.50% |

| NOMBRE DEL ENTE PÚBLICO | CLASIFICACIÓN DEL ENTE EN SEVAC | RESULTADO GLOBAL | A. REGISTROS CONTABLES | B. REGISTROS PRESUPUESTALES | C. REGISTROS ADMINISTRATIVOS | D. TRANSPARENCIA |
|-------------------------------------|---------------------------------|------------------|------------------------|-----------------------------|------------------------------|------------------|
| 21-058 CHILCHOTLA | MUNICIPIOS MAYORES | 92.03% | 93.84% | 89.87% | 84.62% | 97.17% |
| 21-059 CHINANTLA | MUNICIPIOS MAYORES | 58.77% | 54.48% | 100.00% | 68.08% | 24.33% |
| 21-060 DOMINGO ARENAS | MUNICIPIOS MAYORES | 58.00% | 71.44% | 100.00% | 20.19% | 35.83% |
| 21-061 ELOXOCHITLÁN | MUNICIPIOS MAYORES | 96.21% | 97.20% | 100.00% | 85.96% | 100.00% |
| 21-062 EPATLÁN | MUNICIPIOS MAYORES | 0.00% | 0.00% | 0.00% | 0.00% | 0.00% |
| 21-063 ESPERANZA | MUNICIPIOS MAYORES | 99.85% | 100.00% | 100.00% | 99.23% | 100.00% |
| 21-064 FRANCISCO Z. MENA | MUNICIPIOS MAYORES | 55.74% | 78.20% | 100.00% | 41.83% | 0.00% |
| 21-065 GENERAL FELIPE ÁNGELES | MUNICIPIOS MAYORES | 87.89% | 83.88% | 100.00% | 85.39% | 85.83% |
| 21-066 GUADALUPE | MUNICIPIOS MAYORES | 0.00% | 0.00% | 0.00% | 0.00% | 0.00% |
| 21-067 GUADALUPE VICTORIA | MUNICIPIOS MAYORES | 72.86% | 96.08% | 100.00% | 96.15% | 0.00% |
| 21-068 HERMENEGILDO GALEANA | MUNICIPIOS MAYORES | 77.22% | 99.44% | 100.00% | 81.25% | 24.67% |
| 21-069 HUAQUECHULA | MUNICIPIOS MAYORES | 32.88% | 38.58% | 94.55% | 2.31% | 0.00% |
| 21-070 HUATLATLAUCA | MUNICIPIOS MAYORES | 0.00% | 0.00% | 0.00% | 0.00% | 0.00% |
| 21-071 HUAUCHINANGO | MUNICIPIOS MAYORES | 92.53% | 100.00% | 100.00% | 72.02% | 92.50% |
| 21-072 HUEHUETLA | MUNICIPIOS MAYORES | 82.04% | 77.52% | 86.70% | 72.21% | 92.50% |
| 21-073 HUEHUETLÁN EL CHICO | MUNICIPIOS MAYORES | 0.00% | 0.00% | 0.00% | 0.00% | 0.00% |
| 21-074 HUEJOTZINGO | MUNICIPIOS MAYORES | 42.23% | 48.04% | 100.00% | 17.69% | 7.50% |
| 21-075 HUEYAPAN | MUNICIPIOS MAYORES | 99.34% | 99.44% | 100.00% | 97.69% | 100.00% |
| 21-076 HUEYTAMALCO | MUNICIPIOS MAYORES | 1.67% | 3.00% | 0.00% | 3.08% | 0.00% |
| 21-077 HUEYTLALPAN | MUNICIPIOS MAYORES | 92.47% | 93.28% | 94.29% | 86.92% | 94.33% |
| 21-078 HUITZILAN DE SERDÁN | MUNICIPIOS MAYORES | 58.11% | 82.68% | 83.38% | 62.50% | 0.00% |
| 21-079 HUITZILTEPEC | MUNICIPIOS MAYORES | 44.14% | 49.20% | 100.00% | 34.62% | 0.00% |
| 21-080 ATLEQUIZAYAN | MUNICIPIOS MAYORES | 93.06% | 97.20% | 100.00% | 97.50% | 78.17% |
| 21-081 IXCAMILPA DE GUERRERO | MUNICIPIOS MAYORES | 52.65% | 58.00% | 93.46% | 57.69% | 8.50% |
| 21-082 IXCAQUIXTLA | MUNICIPIOS MAYORES | 45.38% | 69.80% | 83.12% | 21.64% | 0.00% |
| 21-083 IXTACAMAXTITLÁN | MUNICIPIOS MAYORES | 67.55% | 50.80% | 97.82% | 47.50% | 82.83% |
| 21-084 IXTEPEC | MUNICIPIOS MAYORES | 42.66% | 61.40% | 94.29% | 11.54% | 0.00% |
| 21-085 IZÚCAR DE MATAMOROS | MUNICIPIOS MAYORES | 48.48% | 37.00% | 100.00% | 68.27% | 7.50% |
| 21-086 JALPAN | MUNICIPIOS MAYORES | 0.00% | 0.00% | 0.00% | 0.00% | 0.00% |
| 21-087 JOLALPAN | MUNICIPIOS MAYORES | 0.00% | 0.00% | 0.00% | 0.00% | 0.00% |
| 21-088 JONOTLA | MUNICIPIOS MAYORES | 3.54% | 0.00% | 0.00% | 0.00% | 14.17% |
| 21-089 JOPALA | MUNICIPIOS MAYORES | 43.37% | 58.60% | 88.83% | 25.48% | 0.00% |
| 21-090 JUAN C. BONILLA | MUNICIPIOS MAYORES | 90.40% | 95.00% | 100.00% | 96.15% | 71.67% |
| 21-091 JUAN GALINDO | MUNICIPIOS MAYORES | 84.40% | 100.00% | 100.00% | 57.40% | 71.67% |
| 21-092 JUAN N. MÉNDEZ | MUNICIPIOS MAYORES | 100.00% | 100.00% | 100.00% | 100.00% | 100.00% |
| 21-093 LAFRAGUA | MUNICIPIOS MAYORES | 99.29% | 100.00% | 100.00% | 100.00% | 97.17% |
| 21-094 LIBRES | MUNICIPIOS MAYORES | 100.00% | 100.00% | 100.00% | 100.00% | 100.00% |
| 21-095 LA MAGDALENA TLATLAUQUITEPEC | MUNICIPIOS MAYORES | 94.23% | 100.00% | 100.00% | 96.15% | 80.00% |
| 21-096 MAZAPILTEPEC DE JUÁREZ | MUNICIPIOS MAYORES | 0.00% | 0.00% | 0.00% | 0.00% | 0.00% |
| 21-097 MIXTLA | MUNICIPIOS MAYORES | 43.78% | 60.24% | 75.58% | 37.89% | 0.00% |
| 21-098 MOLCAXAC | MUNICIPIOS MAYORES | 96.86% | 100.00% | 100.00% | 94.90% | 91.50% |
| 21-099 CAÑADA MORELOS | MUNICIPIOS MAYORES | 0.98% | 2.80% | 0.00% | 0.00% | 0.00% |
| 21-100 NAUPAN | MUNICIPIOS MAYORES | 88.30% | 97.76% | 97.71% | 97.69% | 60.00% |
| 21-101 NAUZONTLA | MUNICIPIOS MAYORES | 99.29% | 100.00% | 100.00% | 100.00% | 97.17% |
| 21-102 NEALTICAN | MUNICIPIOS MAYORES | 27.13% | 53.75% | 15.53% | 26.06% | 0.00% |

| NOMBRE DEL ENTE PÚBLICO | CLASIFICACIÓN DEL ENTE EN SEVAC | RESULTADO GLOBAL | A. REGISTROS CONTABLES | B. REGISTROS PRESUPUESTALES | C. REGISTROS ADMINISTRATIVOS | D. TRANSPARENCIA |
|---|---------------------------------|------------------|------------------------|-----------------------------|------------------------------|------------------|
| 21-103 NICOLÁS BRAVO | MUNICIPIOS MAYORES | 95.44% | 99.00% | 100.00% | 78.94% | 100.00% |
| 21-104 NOPALUCAN | MUNICIPIOS MAYORES | 0.00% | 0.00% | 0.00% | 0.00% | 0.00% |
| 21-105 OCOTEPEC | MUNICIPIOS MAYORES | 98.01% | 94.96% | 98.86% | 100.00% | 100.00% |
| 21-106 OCOYUCAN | MUNICIPIOS MAYORES | 0.00% | 0.00% | 0.00% | 0.00% | 0.00% |
| 21-107 OLINTLA | MUNICIPIOS MAYORES | 98.49% | 96.32% | 98.91% | 100.00% | 100.00% |
| 21-108 ORIENTAL | MUNICIPIOS MAYORES | 45.08% | 60.96% | 81.20% | 16.25% | 17.00% |
| 21-109 PAHUATLÁN | MUNICIPIOS MAYORES | 0.00% | 0.00% | 0.00% | 0.00% | 0.00% |
| 21-110 PALMAR DE BRAVO | MUNICIPIOS MAYORES | 93.82% | 100.00% | 100.00% | 92.21% | 81.50% |
| 21-111 PANTEPEC | MUNICIPIOS MAYORES | 84.04% | 100.00% | 92.26% | 72.31% | 64.50% |
| 21-112 PETLALCINGO | MUNICIPIOS MAYORES | 55.25% | 83.24% | 88.57% | 42.02% | 0.00% |
| 21-113 PIAXTLA | MUNICIPIOS MAYORES | 99.80% | 99.44% | 100.00% | 100.00% | 100.00% |
| 21-114 PUEBLA | MUNICIPIOS MAYORES | 100.00% | 100.00% | 100.00% | 100.00% | 100.00% |
| 21-115 QUECHOLAC | MUNICIPIOS MAYORES | 49.51% | 60.28% | 100.00% | 32.69% | 7.50% |
| 21-116 QUIMIXTLÁN | MUNICIPIOS MAYORES | 98.04% | 98.88% | 100.00% | 99.23% | 94.33% |
| 21-117 RAFAEL LARA GRAJALES | MUNICIPIOS MAYORES | 58.22% | 75.96% | 100.00% | 58.17% | 0.00% |
| 21-118 LOS REYES DE JUÁREZ | MUNICIPIOS MAYORES | 87.78% | 87.80% | 100.00% | 92.31% | 74.33% |
| 21-119 SAN ANDRÉS CHOLULA | MUNICIPIOS MAYORES | 78.76% | 96.00% | 100.00% | 45.58% | 64.17% |
| 21-120 SAN ANTONIO CAÑADA | MUNICIPIOS MAYORES | 73.96% | 78.24% | 100.00% | 33.27% | 79.67% |
| 21-121 SAN DIEGO LA MESA TOCHIMILTZINGO | MUNICIPIOS MAYORES | 0.00% | 0.00% | 0.00% | 0.00% | 0.00% |
| 21-122 SAN FELIPE TEOTLALCINGO | MUNICIPIOS MAYORES | 93.18% | 89.40% | 100.00% | 93.85% | 92.50% |
| 21-123 SAN FELIPE TEPATLÁN | MUNICIPIOS MAYORES | 0.00% | 0.00% | 0.00% | 0.00% | 0.00% |
| 21-124 SAN GABRIEL CHILAC | MUNICIPIOS MAYORES | 49.07% | 73.80% | 98.91% | 17.31% | 0.00% |
| 21-125 SAN GREGORIO ATZOMPA | MUNICIPIOS MAYORES | 99.65% | 99.00% | 100.00% | 100.00% | 100.00% |
| 21-126 SAN JERÓNIMO TECUANIPAN | MUNICIPIOS MAYORES | 34.44% | 43.60% | 78.18% | 0.00% | 14.17% |
| 21-127 SAN JERÓNIMO XAYACATLÁN | MUNICIPIOS MAYORES | 34.87% | 37.24% | 94.55% | 14.62% | 0.00% |
| 21-128 SAN JOSÉ CHIAPA | MUNICIPIOS MAYORES | 53.08% | 94.52% | 100.00% | 0.00% | 0.00% |
| 21-129 SAN JOSÉ MIAHUATLÁN | MUNICIPIOS MAYORES | 93.35% | 100.00% | 100.00% | 93.85% | 78.33% |
| 21-130 SAN JUAN ATENCO | MUNICIPIOS MAYORES | 97.15% | 97.20% | 100.00% | 100.00% | 92.50% |
| 21-131 SAN JUAN ATZOMPA | MUNICIPIOS MAYORES | 71.04% | 100.00% | 100.00% | 62.50% | 14.17% |
| 21-132 SAN MARTÍN TEXMELUCAN | MUNICIPIOS MAYORES | 40.39% | 59.12% | 89.09% | 0.00% | 7.50% |
| 21-133 SAN MARTÍN TOTOLTEPEC | MUNICIPIOS MAYORES | 48.06% | 60.24% | 100.00% | 25.48% | 7.50% |
| 21-134 SAN MATÍAS TLALANCALECA | MUNICIPIOS MAYORES | 76.15% | 72.00% | 100.00% | 56.83% | 78.33% |
| 21-135 SAN MIGUEL IXITLÁN | MUNICIPIOS MAYORES | 12.20% | 1.68% | 49.71% | 8.37% | 0.00% |
| 21-136 SAN MIGUEL XOXTLA | MUNICIPIOS MAYORES | 58.34% | 67.61% | 100.00% | 65.87% | 6.00% |
| 21-137 SAN NICOLÁS BUENOS AIRES | MUNICIPIOS MAYORES | 36.19% | 35.04% | 88.57% | 31.06% | 0.00% |
| 21-138 SAN NICOLÁS DE LOS RANCHOS | MUNICIPIOS MAYORES | 97.52% | 97.76% | 100.00% | 91.54% | 100.00% |
| 21-139 SAN PABLO ANICANO | MUNICIPIOS MAYORES | 41.54% | 65.84% | 61.71% | 30.77% | 0.00% |
| 21-140 SAN PEDRO CHOLULA | MUNICIPIOS MAYORES | 98.05% | 94.44% | 100.00% | 100.00% | 100.00% |
| 21-141 SAN PEDRO YELOIXTLAHUACA | MUNICIPIOS MAYORES | 80.00% | 80.00% | 80.00% | 80.00% | 80.00% |
| 21-142 SAN SALVADOR EL SECO | MUNICIPIOS MAYORES | 63.20% | 69.80% | 94.29% | 13.94% | 68.50% |
| 21-143 SAN SALVADOR EL VERDE | MUNICIPIOS MAYORES | 100.00% | 100.00% | 100.00% | 100.00% | 100.00% |
| 21-144 SAN SALVADOR HUIXCOLOTLA | MUNICIPIOS MAYORES | 92.60% | 96.08% | 94.55% | 98.46% | 81.50% |
| 21-145 SAN SEBASTIÁN TLACOTEPEC | MUNICIPIOS MAYORES | 84.58% | 100.00% | 100.00% | 93.75% | 43.33% |
| 21-146 SANTA CATARINA TLALTEMPAN | MUNICIPIOS MAYORES | 100.00% | 100.00% | 100.00% | 100.00% | 100.00% |
| 21-147 SANTA INÉS AHUATEMPAN | MUNICIPIOS MAYORES | 89.03% | 93.28% | 94.55% | 89.42% | 78.33% |

| NOMBRE DEL ENTE PÚBLICO | CLASIFICACIÓN DEL ENTE EN SEVAC | RESULTADO GLOBAL | A. REGISTROS CONTABLES | B. REGISTROS PRESUPUESTALES | C. REGISTROS ADMINISTRATIVOS | D. TRANSPARENCIA |
|------------------------------------|---------------------------------|------------------|------------------------|-----------------------------|------------------------------|------------------|
| 21-148 SANTA ISABEL CHOLULA | MUNICIPIOS MAYORES | 71.12% | 62.60% | 71.43% | 78.37% | 77.00% |
| 21-149 SANTIAGO MIAHUATLÁN | MUNICIPIOS MAYORES | 77.59% | 97.20% | 100.00% | 90.77% | 21.67% |
| 21-150 HUEHUETLÁN EL GRANDE | MUNICIPIOS MAYORES | 0.00% | 0.00% | 0.00% | 0.00% | 0.00% |
| 21-151 SANTO TOMÁS HUEYOTLIPAN | MUNICIPIOS MAYORES | 31.84% | 42.00% | 83.38% | 2.31% | 0.00% |
| 21-152 SOLTEPEC | MUNICIPIOS MAYORES | 51.06% | 75.00% | 100.00% | 24.04% | 0.00% |
| 21-153 TECALI DE HERRERA | MUNICIPIOS MAYORES | 56.25% | 86.00% | 100.00% | 30.77% | 0.00% |
| 21-154 TECAMACHALCO | MUNICIPIOS MAYORES | 74.09% | 86.00% | 100.00% | 66.83% | 42.50% |
| 21-155 TECOMATLÁN | MUNICIPIOS MAYORES | 0.00% | 0.00% | 0.00% | 0.00% | 0.00% |
| 21-156 TEHUACAN | MUNICIPIOS MAYORES | 100.00% | 100.00% | 100.00% | 100.00% | 100.00% |
| 21-157 TEHUITZINGO | MUNICIPIOS MAYORES | 67.37% | 77.76% | 80.00% | 74.71% | 36.83% |
| 21-158 TENAMPULCO | MUNICIPIOS MAYORES | 0.00% | 0.00% | 0.00% | 0.00% | 0.00% |
| 21-159 TEOPANTLÁN | MUNICIPIOS MAYORES | 57.29% | 83.20% | 100.00% | 40.87% | 0.00% |
| 21-160 TEOTLALCO | MUNICIPIOS MAYORES | 18.92% | 38.20% | 17.14% | 5.00% | 4.50% |
| 21-161 TEPANCO DE LÓPEZ | MUNICIPIOS MAYORES | 84.94% | 91.04% | 100.00% | 76.83% | 70.83% |
| 21-162 TEPANGO DE RODRÍGUEZ | MUNICIPIOS MAYORES | 57.62% | 83.76% | 100.00% | 41.54% | 0.00% |
| 21-163 TEPATLAXCO DE HIDALGO | MUNICIPIOS MAYORES | 88.97% | 100.00% | 100.00% | 92.98% | 61.50% |
| 21-164 TEPEACA | MUNICIPIOS MAYORES | 0.00% | 0.00% | 0.00% | 0.00% | 0.00% |
| 21-165 TEPEMAXALCO | MUNICIPIOS MAYORES | 59.91% | 91.60% | 100.00% | 39.23% | 0.00% |
| 21-166 TEPEOJUMA | MUNICIPIOS MAYORES | 0.00% | 0.00% | 0.00% | 0.00% | 0.00% |
| 21-167 TEPETZINTLA | MUNICIPIOS MAYORES | 76.11% | 97.20% | 100.00% | 39.62% | 56.67% |
| 21-168 TEPEXCO | MUNICIPIOS MAYORES | 49.50% | 60.80% | 100.00% | 31.73% | 7.50% |
| 21-169 TEPEXI DE RODRÍGUEZ | MUNICIPIOS MAYORES | 92.60% | 96.08% | 98.91% | 95.96% | 80.00% |
| 21-170 TEPEYAHUALCO | MUNICIPIOS MAYORES | 42.70% | 57.60% | 100.00% | 12.69% | 0.00% |
| 21-171 TEPEYAHUALCO DE CUAUHTÉMOC | MUNICIPIOS MAYORES | 55.08% | 86.60% | 94.55% | 29.33% | 0.00% |
| 21-172 TETELA DE OCAMPO | MUNICIPIOS MAYORES | 96.83% | 95.00% | 100.00% | 100.00% | 94.33% |
| 21-173 TETELES DE AVILA CASTILLO | MUNICIPIOS MAYORES | 95.11% | 86.04% | 100.00% | 100.00% | 100.00% |
| 21-174 TEZIUTLÁN | MUNICIPIOS MAYORES | 95.17% | 97.20% | 100.00% | 80.77% | 100.00% |
| 21-175 TIANGUISMANALCO | MUNICIPIOS MAYORES | 61.90% | 78.88% | 80.00% | 55.19% | 29.00% |
| 21-176 TILAPA | MUNICIPIOS MAYORES | 56.31% | 80.40% | 100.00% | 40.87% | 0.00% |
| 21-177 TLACOTEPEC DE BENITO JUÁREZ | MUNICIPIOS MAYORES | 95.94% | 97.88% | 100.00% | 90.48% | 94.33% |
| 21-178 TLACUILOTEPEC | MUNICIPIOS MAYORES | 99.50% | 100.00% | 100.00% | 97.50% | 100.00% |
| 21-179 TLACHICHUCA | MUNICIPIOS MAYORES | 0.00% | 0.00% | 0.00% | 0.00% | 0.00% |
| 21-180 TLAHUAPAN | MUNICIPIOS MAYORES | 86.45% | 83.80% | 100.00% | 60.58% | 100.00% |
| 21-181 TLALTENANGO | MUNICIPIOS MAYORES | 6.60% | 15.60% | 5.71% | 0.00% | 0.00% |
| 21-182 TLANEPANTLA | MUNICIPIOS MAYORES | 0.00% | 0.00% | 0.00% | 0.00% | 0.00% |
| 21-183 TLAOLA | MUNICIPIOS MAYORES | 37.32% | 37.48% | 0.00% | 56.64% | 51.50% |
| 21-184 TLAPACOYA | MUNICIPIOS MAYORES | 33.49% | 41.80% | 94.29% | 0.00% | 0.00% |
| 21-185 TLAPANALÁ | MUNICIPIOS MAYORES | 25.59% | 50.20% | 34.03% | 6.06% | 0.00% |
| 21-186 TLATLAUQUITEPEC | MUNICIPIOS MAYORES | 98.00% | 98.88% | 94.29% | 97.69% | 100.00% |
| 21-187 TLAXCO | MUNICIPIOS MAYORES | 68.89% | 77.08% | 100.00% | 33.08% | 61.17% |
| 21-188 TOCHIMILCO | MUNICIPIOS MAYORES | 91.56% | 91.04% | 94.55% | 95.39% | 86.83% |
| 21-189 TOCHTEPEC | MUNICIPIOS MAYORES | 93.75% | 99.44% | 100.00% | 94.71% | 80.00% |
| 21-190 TOTOLTEPEC DE GUERRERO | MUNICIPIOS MAYORES | 50.35% | 73.76% | 97.82% | 19.23% | 4.50% |
| 21-191 TULCINGO | MUNICIPIOS MAYORES | 0.00% | 0.00% | 0.00% | 0.00% | 0.00% |
| 21-192 TUZAMAPAN DE GALEANA | MUNICIPIOS MAYORES | 97.88% | 100.00% | 100.00% | 100.00% | 91.50% |

| NOMBRE DEL ENTE PÚBLICO | CLASIFICACIÓN DEL ENTE EN SEVAC | RESULTADO GLOBAL | A. REGISTROS CONTABLES | B. REGISTROS PRESUPUESTALES | C. REGISTROS ADMINISTRATIVOS | D. TRANSPARENCIA |
|--|---------------------------------|------------------|------------------------|-----------------------------|------------------------------|------------------|
| 21-193 TZICATLACOYAN | MUNICIPIOS MAYORES | 31.94% | 52.76% | 47.84% | 19.52% | 0.00% |
| 21-194 VENUSTIANO CARRANZA | MUNICIPIOS MAYORES | 96.43% | 100.00% | 94.29% | 87.89% | 100.00% |
| 21-195 VICENTE GUERRERO | MUNICIPIOS MAYORES | 72.30% | 99.44% | 100.00% | 87.50% | 0.00% |
| 21-196 XAYACATLÁN DE BRAVO | MUNICIPIOS MAYORES | 15.69% | 37.44% | 0.00% | 2.31% | 8.50% |
| 21-197 XICOTEPEC | MUNICIPIOS MAYORES | 100.00% | 100.00% | 100.00% | 100.00% | 100.00% |
| 21-198 XICOTLÁN | MUNICIPIOS MAYORES | 0.00% | 0.00% | 0.00% | 0.00% | 0.00% |
| 21-199 XIUTETELCO | MUNICIPIOS MAYORES | 0.00% | 0.00% | 0.00% | 0.00% | 0.00% |
| 21-200 XOCHIAPULCO | MUNICIPIOS MAYORES | 70.66% | 83.20% | 100.00% | 45.19% | 50.00% |
| 21-201 XOCHILTEPEC | MUNICIPIOS MAYORES | 58.48% | 56.40% | 64.99% | 33.94% | 75.83% |
| 21-202 XOCHITLÁN DE VICENTE SUÁREZ | MUNICIPIOS MAYORES | 0.00% | 0.00% | 0.00% | 0.00% | 0.00% |
| 21-203 XOCHITLÁN TODOS SANTOS | MUNICIPIOS MAYORES | 0.00% | 0.00% | 0.00% | 0.00% | 0.00% |
| 21-204 YAONÁHUAC | MUNICIPIOS MAYORES | 79.28% | 89.60% | 100.00% | 80.87% | 47.00% |
| 21-205 YEHUALTEPEC | MUNICIPIOS MAYORES | 100.00% | 100.00% | 100.00% | 100.00% | 100.00% |
| 21-206 ZACAPALA | MUNICIPIOS MAYORES | 80.00% | 80.00% | 80.00% | 80.00% | 80.00% |
| 21-207 ZACAPOAXTLA | MUNICIPIOS MAYORES | 57.71% | 72.64% | 82.18% | 79.23% | 0.00% |
| 21-208 ZACATLÁN | MUNICIPIOS MAYORES | 72.57% | 66.40% | 100.00% | 21.64% | 100.00% |
| 21-209 ZAPOTITLÁN | MUNICIPIOS MAYORES | 68.61% | 100.00% | 100.00% | 58.65% | 7.50% |
| 21-210 ZAPOTITLÁN DE MÉNDEZ | MUNICIPIOS MAYORES | 51.29% | 77.08% | 100.00% | 21.54% | 0.00% |
| 21-211 ZARAGOZA | MUNICIPIOS MAYORES | 100.00% | 100.00% | 100.00% | 100.00% | 100.00% |
| 21-212 ZAUTLA | MUNICIPIOS MAYORES | 58.25% | 56.88% | 93.40% | 45.19% | 42.50% |
| 21-213 ZIHUATEUTLA | MUNICIPIOS MAYORES | 62.30% | 69.20% | 100.00% | 15.39% | 60.00% |
| 21-214 ZINACATEPEC | MUNICIPIOS MAYORES | 0.00% | 0.00% | 0.00% | 0.00% | 0.00% |
| 21-215 ZONGOZOTLA | MUNICIPIOS MAYORES | 53.83% | 77.60% | 100.00% | 33.37% | 0.00% |
| 21-216 ZOQUIAPAN | MUNICIPIOS MAYORES | 96.52% | 97.20% | 100.00% | 87.50% | 100.00% |
| 21-217 ZOQUITLÁN | MUNICIPIOS MAYORES | 89.14% | 83.80% | 98.86% | 75.19% | 100.00% |
| EMPRESA DE SERVICIOS DE AGUA POTABLE Y ALCANTARILLADO DE HUAUCHINANGO | PARAMUNICIPALES MAYORES | 100.00% | 100.00% | 100.00% | 100.00% | 100.00% |
| INDUSTRIAL DE ABASTOS PUEBLA | PARAMUNICIPALES MAYORES | 97.73% | 94.67% | 100.00% | 98.00% | 100.00% |
| INSTITUTO DE LA JUVENTUD DEL MUNICIPIO DE PUEBLA | PARAMUNICIPALES MAYORES | 97.50% | 100.00% | 100.00% | 100.00% | 90.00% |
| INSTITUTO MUNICIPAL DE ARTE Y CULTURA DE PUEBLA | PARAMUNICIPALES MAYORES | 100.00% | 100.00% | 100.00% | 100.00% | 100.00% |
| INSTITUTO MUNICIPAL DE PLANEACIÓN | PARAMUNICIPALES MAYORES | 100.00% | 100.00% | 100.00% | 100.00% | 100.00% |
| INSTITUTO MUNICIPAL DEL DEPORTE DE PUEBLA | PARAMUNICIPALES MAYORES | 97.57% | 95.33% | 98.91% | 97.09% | 100.00% |
| ORGANISMO OPERADOR DE LOS SERVICIOS DE AGUA POTABLE Y ALCANTARILLADO DEL MUNICIPIO DE TEHUACÁN | PARAMUNICIPALES MAYORES | 60.18% | 80.00% | 100.00% | 60.91% | 0.00% |
| ORGANISMO OPERADOR DEL SERVICIO DE LIMPIA DE TEHUACÁN | PARAMUNICIPALES MAYORES | 62.52% | 82.00% | 100.00% | 69.09% | 0.00% |
| ORGANISMO OPERADOR DEL SERVICIO DE LIMPIA DEL MUNICIPIO DE PUEBLA | PARAMUNICIPALES MAYORES | 99.08% | 98.67% | 97.71% | 100.00% | 100.00% |
| RASTRO REGIONAL ZACATLÁN-CHIGNAHUAPAN | PARAMUNICIPALES MAYORES | 93.85% | 90.33% | 98.91% | 87.27% | 100.00% |
| SISTEMA OPERADOR DE AGUA POTABLE Y ALCANTARILLADO DE IXCAQUIXTLA | PARAMUNICIPALES MAYORES | 0.00% | 0.00% | 0.00% | 0.00% | 0.00% |
| SISTEMA OPERADOR DE AGUA POTABLE Y ALCANTARILLADO DEL MUNICIPIO DE CHALCHICOMULA DE SESMA | PARAMUNICIPALES MAYORES | 95.63% | 93.33% | 100.00% | 89.82% | 100.00% |
| SISTEMA OPERADOR DE AGUA POTABLE Y ALCANTARILLADO DEL MUNICIPIO DE TECAMACHALCO | PARAMUNICIPALES MAYORES | 95.92% | 88.33% | 100.00% | 100.00% | 100.00% |
| SISTEMA OPERADOR DE AGUA POTABLE Y ALCANTARILLADO DEL MUNICIPIO DE ZACAPOAXTLA | PARAMUNICIPALES MAYORES | 90.02% | 80.00% | 92.36% | 92.73% | 100.00% |
| SISTEMA OPERADOR DE LOS SERVICIOS DE AGUA POTABLE Y ALCANTARILLADO DEL MUNICIPIO DE ACATZINGO DE HIDALGO PUE | PARAMUNICIPALES MAYORES | 52.60% | 80.67% | 100.00% | 21.82% | 0.00% |

| NOMBRE DEL ENTE PÚBLICO | CLASIFICACIÓN DEL ENTE EN SEVAC | RESULTADO GLOBAL | A. REGISTROS CONTABLES | B. REGISTROS PRESUPUESTALES | C. REGISTROS ADMINISTRATIVOS | D. TRANSPARENCIA |
|--|---------------------------------|------------------|------------------------|-----------------------------|------------------------------|------------------|
| SISTEMA OPERADOR DE LOS SERVICIOS DE AGUA POTABLE Y ALCANTARILLADO DE IZÚCAR DE MATAMOROS | PARAMUNICIPALES MAYORES | 92.97% | 91.00% | 100.00% | 93.09% | 90.00% |
| SISTEMA OPERADOR DE LOS SERVICIOS DE AGUA POTABLE Y ALCANTARILLADO DE SAN SALVADOR HUIXCOLOTLA PUEBLA | PARAMUNICIPALES MAYORES | 65.64% | 86.67% | 100.00% | 76.55% | 0.00% |
| SISTEMA OPERADOR DE LOS SERVICIOS DE AGUA POTABLE Y ALCANTARILLADO DEL MUNICIPIO CUAUTLANCINGO | PARAMUNICIPALES MAYORES | 79.86% | 90.63% | 100.00% | 78.18% | 50.00% |
| SISTEMA OPERADOR DE LOS SERVICIOS DE AGUA POTABLE Y ALCANTARILLADO DEL MUNICIPIO DE ACATLAN | PARAMUNICIPALES MAYORES | 34.22% | 54.67% | 75.43% | 0.00% | 0.00% |
| SISTEMA OPERADOR DE LOS SERVICIOS DE AGUA POTABLE Y ALCANTARILLADO DEL MUNICIPIO DE ATLIXCO | PARAMUNICIPALES MAYORES | 84.34% | 68.33% | 98.91% | 78.18% | 100.00% |
| SISTEMA OPERADOR DE LOS SERVICIOS DE AGUA POTABLE Y ALCANTARILLADO DEL MUNICIPIO DE CHIGNAHUAPAN | PARAMUNICIPALES MAYORES | 86.03% | 89.33% | 91.27% | 82.55% | 80.00% |
| SISTEMA OPERADOR DE LOS SERVICIOS DE AGUA POTABLE Y ALCANTARILLADO DEL MUNICIPIO DE GUADALUPE VICTORIA PUEBLA | PARAMUNICIPALES MAYORES | 89.96% | 86.67% | 100.00% | 85.64% | 90.00% |
| SISTEMA OPERADOR DE LOS SERVICIOS DE AGUA POTABLE Y ALCANTARILLADO DEL MUNICIPIO DE HUEJOTZINGO | PARAMUNICIPALES MAYORES | 47.61% | 25.00% | 100.00% | 31.82% | 50.00% |
| SISTEMA OPERADOR DE LOS SERVICIOS DE AGUA POTABLE Y ALCANTARILLADO DEL MUNICIPIO DE LIBRES | PARAMUNICIPALES MAYORES | 50.62% | 69.33% | 94.29% | 0.00% | 30.00% |
| SISTEMA OPERADOR DE LOS SERVICIOS DE AGUA POTABLE Y ALCANTARILLADO DEL MUNICIPIO DE SAN MARTÍN TEXMELUCAN T | PARAMUNICIPALES MAYORES | 95.33% | 86.67% | 100.00% | 100.00% | 100.00% |
| SISTEMA OPERADOR DE LOS SERVICIOS DE AGUA POTABLE Y ALCANTARILLADO DEL MUNICIPIO DE SAN PEDRO CHOLULA | PARAMUNICIPALES MAYORES | 0.00% | 0.00% | 0.00% | 0.00% | 0.00% |
| SISTEMA OPERADOR DE LOS SERVICIOS DE AGUA POTABLE Y ALCANTARILLADO DEL MUNICIPIO DE TEPEACA DE NEGRETE PUEBLA. | PARAMUNICIPALES MAYORES | 55.90% | 45.00% | 96.62% | 41.64% | 50.00% |
| SISTEMA OPERADOR DE LOS SERVICIOS DE AGUA POTABLE Y ALCANTARILLADO DEL MUNICIPIO DE TEZIUTLANPUEBLA | PARAMUNICIPALES MAYORES | 99.78% | 100.00% | 98.91% | 100.00% | 100.00% |
| SISTEMA OPERADOR DE LOS SERVICIOS DE AGUA POTABLE Y ALCANTARILLADO DEL MUNICIPIO DE TLACHICHUCA | PARAMUNICIPALES MAYORES | 0.00% | 0.00% | 0.00% | 0.00% | 0.00% |
| SISTEMA OPERADOR DE LOS SERVICIOS DE AGUA POTABLE Y ALCANTARILLADO DEL MUNICIPIO DE TLATLAUQUITEPEC | PARAMUNICIPALES MAYORES | 99.48% | 99.33% | 100.00% | 98.55% | 100.00% |
| SISTEMA OPERADOR DE LOS SERVICIOS DE AGUA POTABLE Y ALCANTARILLADO DEL MUNICIPIO DE XICOTEPEC DE JUÁREZ PUE. | PARAMUNICIPALES MAYORES | 100.00% | 100.00% | 100.00% | 100.00% | 100.00% |
| SISTEMA OPERADOR DE LOS SERVICIOS DE AGUA POTABLE Y ALCANTARILLADO DEL MUNICIPIO DE ZACATLÁN | PARAMUNICIPALES MAYORES | 99.36% | 100.00% | 100.00% | 96.80% | 100.00% |

| NOMBRE DEL ENTE PÚBLICO | CLASIFICACIÓN DEL ENTE EN SEVAC | RESULTADO GLOBAL | A. REGISTROS CONTABLES | B. REGISTROS PRESUPUESTALES | C. REGISTROS ADMINISTRATIVOS | D. TRANSPARENCIA |
|---|---------------------------------|------------------|------------------------|-----------------------------|------------------------------|------------------|
| PODER EJECUTIVO DEL ESTADO DE QUERÉTARO | PODER EJECUTIVO ESTATAL | 100.00% | 100.00% | 100.00% | 100.00% | 100.00% |
| COMISIÓN DE TRANSPARENCIA Y ACCESO A LA INFORMACIÓN PÚBLICA DEL ESTADO DE QUERÉTARO | PODERES Y AUTÓNOMOS | 99.00% | 100.00% | 100.00% | 95.00% | 100.00% |
| DEFENSORÍA DE LOS DERECHOS HUMANOS DE QUERÉTARO | PODERES Y AUTÓNOMOS | 98.25% | 95.00% | 100.00% | 100.00% | 100.00% |
| ENTIDAD SUPERIOR DE FISCALIZACIÓN DEL ESTADO DE QUERÉTARO | PODERES Y AUTÓNOMOS | 95.07% | 91.64% | 100.00% | 90.00% | 100.00% |
| FISCALÍA GENERAL DEL ESTADO DE QUERÉTARO | PODERES Y AUTÓNOMOS | 92.42% | 87.23% | 100.00% | 84.44% | 100.00% |
| INSTITUTO ELECTORAL DEL ESTADO DE QUERÉTARO | PODERES Y AUTÓNOMOS | 95.90% | 92.36% | 100.00% | 92.86% | 100.00% |
| PODER JUDICIAL DEL ESTADO DE QUERÉTARO | PODERES Y AUTÓNOMOS | 87.14% | 76.31% | 100.00% | 77.14% | 100.00% |
| PODER LEGISLATIVO ESTATAL DE QUERÉTARO | PODERES Y AUTÓNOMOS | 100.00% | 100.00% | 100.00% | 100.00% | 100.00% |
| TRIBUNAL DE CONCILIACIÓN Y ARBITRAJE DEL ESTADO DE QUERÉTARO | PODERES Y AUTÓNOMOS | 38.17% | 36.20% | 0.00% | 65.00% | 50.00% |
| TRIBUNAL DE JUSTICIA ADMINISTRATIVA DEL ESTADO DE QUERÉTARO | PODERES Y AUTÓNOMOS | 98.25% | 95.00% | 100.00% | 100.00% | 100.00% |
| TRIBUNAL ELECTORAL DEL ESTADO DE QUERÉTARO | PODERES Y AUTÓNOMOS | 92.33% | 89.50% | 100.00% | 80.00% | 100.00% |
| AEROPUERTO INTERCONTINENTAL DE QUERÉTARO S.A. DE C.V. | PARAESTATALES | 62.48% | 69.23% | 100.00% | 28.75% | 50.00% |
| CASA QUERETANA DE LAS ARTESANÍAS | PARAESTATALES | 85.21% | 83.44% | 100.00% | 55.00% | 100.00% |
| CENTRO DE CAPACITACIÓN FORMACIÓN E INVESTIGACIÓN PARA LA SEGURIDAD DEL ESTADO DE QUERÉTARO | PARAESTATALES | 0.00% | 0.00% | 0.00% | 0.00% | 0.00% |
| CENTRO DE EVALUACIÓN Y CONTROL DE CONFIANZA DEL ESTADO DE QUERÉTARO | PARAESTATALES | 56.72% | 38.94% | 45.46% | 45.00% | 100.00% |
| CENTRO DE INFORMACIÓN Y ANÁLISIS PARA LA SEGURIDAD DE QUERÉTARO | PARAESTATALES | 0.00% | 0.00% | 0.00% | 0.00% | 0.00% |
| CENTRO ESTATAL DE TRASPLANTES DE QUERÉTARO | PARAESTATALES | 82.16% | 76.00% | 100.00% | 52.78% | 100.00% |
| COLEGIO DE BACHILLERES DEL ESTADO DE QUERÉTARO | PARAESTATALES | 98.72% | 98.25% | 100.00% | 96.67% | 100.00% |
| COLEGIO DE EDUCACIÓN PROFESIONAL TÉCNICA DEL ESTADO DE QUERÉTARO | PARAESTATALES | 10.56% | 26.09% | 0.00% | 7.14% | 0.00% |
| COLEGIO DE ESTUDIOS CIENTÍFICOS Y TECNOLÓGICOS DEL ESTADO DE QUERÉTARO | PARAESTATALES | 96.14% | 95.33% | 100.00% | 88.89% | 100.00% |
| COMISIÓN ESTATAL DE AGUAS | PARAESTATALES | 98.51% | 99.22% | 100.00% | 93.89% | 100.00% |
| COMISIÓN ESTATAL DE INFRAESTRUCTURA | PARAESTATALES | 98.14% | 95.33% | 100.00% | 98.89% | 100.00% |
| COMISIÓN ESTATAL DEL SISTEMA PENITENCIARIO DE QUERÉTARO | PARAESTATALES | 90.18% | 78.46% | 100.00% | 88.57% | 100.00% |
| COMISIÓN PARA EL FOMENTO ECONÓMICO DE LAS EMPRESAS DEL SECTOR INDUSTRIAL COMERCIAL Y DE SERVICIOS DEL ESTADO DE QUERÉTARO | PARAESTATALES | 46.97% | 31.87% | 12.00% | 42.08% | 100.00% |
| CONSEJO DE CIENCIA Y TECNOLOGÍA DEL ESTADO DE QUERÉTARO | PARAESTATALES | 83.52% | 72.63% | 88.83% | 76.67% | 100.00% |
| INSTITUTO DE ARTES Y OFICIOS DE QUERÉTARO | PARAESTATALES | 74.18% | 69.67% | 60.00% | 64.00% | 100.00% |
| INSTITUTO DE CAPACITACIÓN PARA EL TRABAJO DEL ESTADO DE QUERÉTARO | PARAESTATALES | 45.39% | 20.62% | 40.00% | 25.89% | 100.00% |
| INSTITUTO DE INFRAESTRUCTURA FÍSICA EDUCATIVA DEL ESTADO DE QUERÉTARO | PARAESTATALES | 94.75% | 90.25% | 100.00% | 90.79% | 100.00% |
| INSTITUTO DE LA VIVIENDA DEL ESTADO DE QUERÉTARO | PARAESTATALES | 69.57% | 53.82% | 43.64% | 85.00% | 100.00% |
| INSTITUTO DEL DEPORTE Y LA RECREACIÓN DEL ESTADO DE QUERÉTARO | PARAESTATALES | 86.21% | 74.33% | 94.55% | 81.43% | 100.00% |
| INSTITUTO QUERETANO DE LAS MUJERES | PARAESTATALES | 56.55% | 45.39% | 45.46% | 32.86% | 100.00% |
| INSTITUTO QUERETANO DEL TRANSPORTE | PARAESTATALES | 66.55% | 93.00% | 100.00% | 70.00% | 0.00% |
| PATRONATO DE LAS FIESTAS DEL ESTADO DE QUERÉTARO | PARAESTATALES | 64.68% | 86.22% | 88.57% | 21.43% | 50.00% |
| PROCURADURÍA ESTATAL DE PROTECCIÓN AL MEDIO AMBIENTE Y DESARROLLO URBANO | PARAESTATALES | 91.56% | 84.44% | 100.00% | 85.00% | 100.00% |
| RÉGIMEN ESTATAL DE PROTECCIÓN SOCIAL EN SALUD EN EL ESTADO DE QUERÉTARO | PARAESTATALES | 93.02% | 91.22% | 94.29% | 86.19% | 100.00% |
| SECRETARÍA EJECUTIVA DEL SISTEMA ESTATAL ANTICORRUPCIÓN DE QUERÉTARO | PARAESTATALES | 83.87% | 60.60% | 94.29% | 94.00% | 100.00% |
| SERVICIOS DE SALUD DEL ESTADO DE QUERÉTARO | PARAESTATALES | 39.28% | 22.12% | 61.04% | 34.17% | 50.00% |
| SISTEMA ESTATAL DE COMUNICACIÓN CULTURAL Y EDUCATIVA (SECCE) | PARAESTATALES | 76.00% | 74.00% | 100.00% | 88.00% | 50.00% |
| SISTEMA PARA EL DESARROLLO INTEGRAL DE LA FAMILIA DEL ESTADO DE QUERÉTARO (SISTEMA ESTATAL DIF QUERÉTARO) | PARAESTATALES | 85.68% | 95.63% | 100.00% | 98.57% | 50.00% |
| UNIDAD DE SERVICIOS PARA LA EDUCACIÓN BÁSICA EN EL ESTADO DE QUERÉTARO (USEBEQ) | PARAESTATALES | 100.00% | 100.00% | 100.00% | 100.00% | 100.00% |
| UNIVERSIDAD AERONÁUTICA EN QUERÉTARO | PARAESTATALES | 95.82% | 92.13% | 100.00% | 92.86% | 100.00% |

| NOMBRE DEL ENTE PÚBLICO | CLASIFICACIÓN DEL ENTE EN SEVAC | RESULTADO GLOBAL | A. REGISTROS CONTABLES | B. REGISTROS PRESUPUESTALES | C. REGISTROS ADMINISTRATIVOS | D. TRANSPARENCIA |
|--|---------------------------------|------------------|------------------------|-----------------------------|------------------------------|------------------|
| UNIVERSIDAD AUTÓNOMA DE QUERÉTARO | PARAESTATALES | 50.72% | 76.58% | 94.29% | 25.29% | 0.00% |
| UNIVERSIDAD POLITÉCNICA DE QUERÉTARO | PARAESTATALES | 82.78% | 67.00% | 100.00% | 71.67% | 100.00% |
| UNIVERSIDAD POLITÉCNICA DE SANTA ROSA JÁUREGUI | PARAESTATALES | 75.14% | 68.00% | 67.27% | 64.43% | 100.00% |
| UNIVERSIDAD TECNOLÓGICA DE CORREGIDORA | PARAESTATALES | 73.61% | 54.73% | 67.27% | 80.00% | 100.00% |
| UNIVERSIDAD TECNOLÓGICA DE QUERÉTARO | PARAESTATALES | 100.00% | 100.00% | 100.00% | 100.00% | 100.00% |
| UNIVERSIDAD TECNOLÓGICA DE SAN JUAN DEL RÍO | PARAESTATALES | 46.29% | 24.27% | 0.00% | 64.00% | 100.00% |
| 22-001 AMEALCO DE BONFIL | MUNICIPIOS MAYORES | 99.02% | 97.20% | 100.00% | 100.00% | 100.00% |
| 22-002 PINAL DE AMOLES | MUNICIPIOS MAYORES | 96.19% | 96.08% | 100.00% | 91.54% | 97.00% |
| 22-003 ARROYO SECO | MUNICIPIOS MAYORES | 100.00% | 100.00% | 100.00% | 100.00% | 100.00% |
| 22-004 CADEREYTA DE MONTES | MUNICIPIOS MAYORES | 97.92% | 98.44% | 100.00% | 92.31% | 100.00% |
| 22-005 COLÓN | MUNICIPIOS MAYORES | 98.56% | 97.20% | 100.00% | 97.69% | 100.00% |
| 22-006 CORREGIDORA | MUNICIPIOS MAYORES | 100.00% | 100.00% | 100.00% | 100.00% | 100.00% |
| 22-007 EZEQUIEL MONTES | MUNICIPIOS MAYORES | 98.88% | 99.44% | 100.00% | 95.39% | 100.00% |
| 22-008 HUIMILPAN | MUNICIPIOS MAYORES | 86.68% | 96.08% | 100.00% | 96.92% | 54.67% |
| 22-009 JALPAN DE SERRA | MUNICIPIOS MAYORES | 100.00% | 100.00% | 100.00% | 100.00% | 100.00% |
| 22-010 LANDA DE MATAMOROS | MUNICIPIOS MAYORES | 97.58% | 93.52% | 100.00% | 99.23% | 100.00% |
| 22-011 EL MARQUÉS | MUNICIPIOS MAYORES | 94.84% | 91.84% | 91.27% | 97.21% | 100.00% |
| 22-012 PEDRO ESCOBEDO | MUNICIPIOS MAYORES | 89.98% | 78.28% | 98.86% | 89.04% | 100.00% |
| 22-013 PEÑAMILLER | MUNICIPIOS MAYORES | 98.90% | 98.88% | 100.00% | 100.00% | 97.17% |
| 22-014 QUERÉTARO | MUNICIPIOS MAYORES | 100.00% | 100.00% | 100.00% | 100.00% | 100.00% |
| 22-015 SAN JOAQUÍN | MUNICIPIOS MAYORES | 93.55% | 94.40% | 100.00% | 86.92% | 92.50% |
| 22-016 SAN JUAN DEL RÍO | MUNICIPIOS MAYORES | 96.95% | 93.96% | 100.00% | 97.21% | 98.50% |
| 22-017 TEQUISQUIAPAN | MUNICIPIOS MAYORES | 98.71% | 97.20% | 100.00% | 98.46% | 100.00% |
| 22-018 TOLIMÁN | MUNICIPIOS MAYORES | 100.00% | 100.00% | 100.00% | 100.00% | 100.00% |
| DIF MUNICIPAL DE ARROYO SECO | PARAMUNICIPALES MAYORES | 65.39% | 83.67% | 100.00% | 80.55% | 0.00% |
| FIDEICOMISO QUERETANO PAR LA CONSERVACIÓN DEL MEDIO AMBIENTE | PARAMUNICIPALES MAYORES | 100.00% | 100.00% | 100.00% | 100.00% | 100.00% |
| INSTITUTO MUNICIPAL DE LA MUJER DE CORREGIDORA | PARAMUNICIPALES MAYORES | 0.00% | 0.00% | 0.00% | 0.00% | 0.00% |
| INSTITUTO MUNICIPAL DE LA MUJER EN SAN JUAN DEL RÍO | PARAMUNICIPALES MAYORES | 99.18% | 97.67% | 100.00% | 100.00% | 100.00% |
| INSTITUTO MUNICIPAL DE PLANEACIÓN DEL MUNICIPIO DE QUERÉTARO | PARAMUNICIPALES MAYORES | 100.00% | 100.00% | 100.00% | 100.00% | 100.00% |
| JUNTA DE AGUA POTABLE Y ALCANTARILLADO MUNICIPAL DE SAN JUAN DEL RÍO | PARAMUNICIPALES MAYORES | 98.12% | 94.62% | 100.00% | 100.00% | 100.00% |
| PARQUE BICENTENARIO | PARAMUNICIPALES MAYORES | 97.50% | 100.00% | 100.00% | 100.00% | 90.00% |
| SISTEMA MUNICIPAL PARA EL DESARROLLO INTEGRAL DE LA FAMILIA | PARAMUNICIPALES MAYORES | 99.71% | 100.00% | 100.00% | 98.55% | 100.00% |
| SISTEMA MUNICIPAL PARA EL DESARROLLO INTEGRAL DE LA FAMILIA DE EL MARQUÉS QRO. | PARAMUNICIPALES MAYORES | 93.54% | 90.67% | 100.00% | 96.55% | 90.00% |
| SISTEMA MUNICIPAL PARA EL DESARROLLO INTEGRAL DE LA FAMILIA DE PEÑAMILLER QRO. | PARAMUNICIPALES MAYORES | 96.21% | 93.33% | 100.00% | 92.73% | 100.00% |
| SISTEMA MUNICIPAL PARA EL DESARROLLO INTEGRAL DE LA FAMILIA DEL MUNICIPIO DE AMEALCO | PARAMUNICIPALES MAYORES | 100.00% | 100.00% | 100.00% | 100.00% | 100.00% |
| SISTEMA MUNICIPAL PARA EL DESARROLLO INTEGRAL DE LA FAMILIA DEL MUNICIPIO DE CADEREYTA DE MONTES | PARAMUNICIPALES MAYORES | 95.23% | 88.33% | 100.00% | 96.55% | 100.00% |
| SISTEMA MUNICIPAL PARA EL DESARROLLO INTEGRAL DE LA FAMILIA DEL MUNICIPIO DE COLÓN QRO. | PARAMUNICIPALES MAYORES | 83.00% | 68.33% | 100.00% | 82.91% | 90.00% |
| SISTEMA MUNICIPAL PARA EL DESARROLLO INTEGRAL DE LA FAMILIA DEL MUNICIPIO DE CORREGIDORA QRO | PARAMUNICIPALES MAYORES | 99.48% | 99.33% | 100.00% | 98.55% | 100.00% |
| SISTEMA MUNICIPAL PARA EL DESARROLLO INTEGRAL DE LA FAMILIA DEL MUNICIPIO DE EZEQUIEL MONTES QUERETARO | PARAMUNICIPALES MAYORES | 95.74% | 88.67% | 100.00% | 98.55% | 100.00% |
| SISTEMA MUNICIPAL PARA EL DESARROLLO INTEGRAL DE LA FAMILIA DEL MUNICIPIO DE HUIMILPAN QRO. | PARAMUNICIPALES MAYORES | 92.99% | 94.67% | 89.71% | 97.09% | 90.00% |

| NOMBRE DEL ENTE PÚBLICO | CLASIFICACIÓN DEL ENTE EN SEVAC | RESULTADO GLOBAL | A. REGISTROS CONTABLES | B. REGISTROS PRESUPUESTALES | C. REGISTROS ADMINISTRATIVOS | D. TRANSPARENCIA |
|--|---------------------------------|------------------|------------------------|-----------------------------|------------------------------|------------------|
| SISTEMA MUNICIPAL PARA EL DESARROLLO INTEGRAL DE LA FAMILIA DEL MUNICIPIO DE JALPAN DE SERRA QUERÉTARO | PARAMUNICIPALES MAYORES | 96.74% | 94.00% | 100.00% | 94.18% | 100.00% |
| SISTEMA MUNICIPAL PARA EL DESARROLLO INTEGRAL DE LA FAMILIA DEL MUNICIPIO DE LANDA DE MATAMOROS QRO. | PARAMUNICIPALES MAYORES | 92.21% | 91.00% | 100.00% | 89.27% | 90.00% |
| SISTEMA MUNICIPAL PARA EL DESARROLLO INTEGRAL DE LA FAMILIA DEL MUNICIPIO DE SAN JOAQUIN QRO | PARAMUNICIPALES MAYORES | 96.91% | 95.33% | 100.00% | 92.73% | 100.00% |
| SISTEMA MUNICIPAL PARA EL DESARROLLO INTEGRAL DE LA FAMILIA DEL MUNICIPIO DE SAN JUAN DEL RIO | PARAMUNICIPALES MAYORES | 100.00% | 100.00% | 100.00% | 100.00% | 100.00% |
| SISTEMA MUNICIPAL PARA EL DESARROLLO INTEGRAL DE LA FAMILIA DEL MUNICIPIO DE TEQUISQUIAPAN QUERETARO | PARAMUNICIPALES MAYORES | 91.80% | 90.67% | 100.00% | 87.82% | 90.00% |
| SISTEMA MUNICIPAL PARA EL DESARROLLO INTEGRAL DE LA FAMILIA DEL MUNICIPIO DE TOLIMAN QRO. | PARAMUNICIPALES MAYORES | 94.96% | 89.33% | 98.91% | 94.55% | 100.00% |
| SISTEMA MUNICIPAL PARA EL DESARROLLO INTEGRAL DEL LA FAMILIA DEL MUNICIPIO DE PEDRO ESCOBEDO QUERÉTARO | PARAMUNICIPALES MAYORES | 96.21% | 90.00% | 100.00% | 98.55% | 100.00% |
| SISTEMA MUNICIPAL PARA EL DESARROLLO NTEGRAL DE LA FAMILIA DEL MUNICIPIO DE PINAL DE AMOLES QRO. | PARAMUNICIPALES MAYORES | 91.74% | 94.00% | 100.00% | 94.18% | 80.00% |

| NOMBRE DEL ENTE PÚBLICO | CLASIFICACIÓN DEL ENTE EN SEVAC | RESULTADO GLOBAL | A. REGISTROS CONTABLES | B. REGISTROS PRESUPUESTALES | C. REGISTROS ADMINISTRATIVOS | D. TRANSPARENCIA |
|--|---------------------------------|------------------|------------------------|-----------------------------|------------------------------|------------------|
| PODER EJECUTIVO (ADMINISTRACIÓN CENTRAL) DEL ESTADO LIBRE Y SOBERANO DE QUINTANA ROO | PODER EJECUTIVO ESTATAL | 90.53% | 89.92% | 100.00% | 70.29% | 100.00% |
| AUDITORÍA SUPERIOR DEL ESTADO DE QUINTANA ROO | PODERES Y AUTÓNOMOS | 73.26% | 87.70% | 100.00% | 50.33% | 50.00% |
| COMISIÓN DE DERECHOS HUMANOS DEL ESTADO DE QUINTANA ROO | PODERES Y AUTÓNOMOS | 97.72% | 97.57% | 100.00% | 92.86% | 100.00% |
| FISCALÍA GENERAL DEL ESTADO DE QUINTANA ROO | PODERES Y AUTÓNOMOS | 70.34% | 89.65% | 100.00% | 32.31% | 50.00% |
| INSTITUTO DE ACCESO A LA INFORMACIÓN Y PROTECCIÓN DE DATOS PERSONALES DEL ESTADO DE QUINTANA ROO | PODERES Y AUTÓNOMOS | 88.09% | 90.74% | 77.40% | 79.23% | 100.00% |
| INSTITUTO ELECTORAL DE QUINTANA ROO | PODERES Y AUTÓNOMOS | 14.95% | 7.00% | 0.00% | 0.00% | 50.00% |
| PODER JUDICIAL DEL ESTADO DE QUINTANA ROO | PODERES Y AUTÓNOMOS | 100.00% | 100.00% | 100.00% | 100.00% | 100.00% |
| PODER LEGISLATIVO DEL ESTADO DE QUINTANA ROO | PODERES Y AUTÓNOMOS | 87.50% | 100.00% | 100.00% | 100.00% | 50.00% |
| TRIBUNAL DE JUSTICIA ADMINISTRATIVA DEL ESTADO DE QUINTANA ROO | PODERES Y AUTÓNOMOS | 83.15% | 60.65% | 100.00% | 84.62% | 100.00% |
| TRIBUNAL ELECTORAL DE QUINTANA ROO | PODERES Y AUTÓNOMOS | 98.69% | 97.57% | 100.00% | 97.69% | 100.00% |
| ADMINISTRACIÓN PORTUARIA INTEGRAL DE QUINTANA ROO S.A. DE C.V. | PARAESTATALES | 86.97% | 71.48% | 86.29% | 98.46% | 100.00% |
| AGENCIA DE PROYECTOS ESTRATÉGICOS DEL ESTADO DE QUINTANA ROO | PARAESTATALES | 0.00% | 0.00% | 0.00% | 0.00% | 0.00% |
| CENTRO DE ESTUDIOS DE BACHILLERATO TÉCNICO EVA SÁMANO DE LÓPEZ MATEOS | PARAESTATALES | 96.98% | 99.39% | 100.00% | 98.46% | 90.00% |
| COLEGIO DE BACHILLERES DEL ESTADO DE QUINTANA ROO | PARAESTATALES | 57.65% | 68.78% | 52.31% | 53.08% | 50.00% |
| COLEGIO DE EDUCACIÓN PROFESIONAL TÉCNICA DEL ESTADO DE QUINTANA ROO | PARAESTATALES | 95.60% | 88.30% | 100.00% | 98.46% | 100.00% |
| COLEGIO DE ESTUDIOS CIENTÍFICOS Y TECNOLÓGICOS DE QUINTANA ROO | PARAESTATALES | 100.00% | 100.00% | 100.00% | 100.00% | 100.00% |
| COMISIÓN DE AGUA POTABLE Y ALCANTARILLADO | PARAESTATALES | 24.42% | 38.13% | 40.00% | 15.39% | 0.00% |
| COMISIÓN EJECUTIVA DE ATENCIÓN A VÍCTIMAS DEL ESTADO DE QUINTANA ROO | PARAESTATALES | 87.96% | 91.78% | 94.29% | 59.89% | 100.00% |
| COMISIÓN PARA LA JUVENTUD Y EL DEPORTE DE QUINTANA ROO | PARAESTATALES | 43.08% | 67.17% | 97.82% | 0.00% | 0.00% |
| CONSEJO QUINTANARROENSE DE CIENCIA Y TECNOLOGÍA | PARAESTATALES | 68.15% | 83.48% | 74.91% | 57.25% | 50.00% |
| FUNDACIÓN DE PARQUES Y MUSEOS DE COZUMEL QUINTANA ROO | PARAESTATALES | 67.44% | 64.39% | 97.82% | 64.18% | 50.00% |
| INSTITUTO DE CAPACITACIÓN PARA EL TRABAJO DEL ESTADO DE QUINTANA ROO | PARAESTATALES | 40.13% | 51.30% | 94.29% | 16.59% | 0.00% |
| INSTITUTO DE INFRAESTRUCTURA FÍSICA EDUCATIVA DEL ESTADO DE QUINTANA ROO | PARAESTATALES | 79.97% | 94.74% | 100.00% | 71.54% | 50.00% |
| INSTITUTO DE LA CULTURA Y LAS ARTES DE QUINTANA ROO | PARAESTATALES | 0.00% | 0.00% | 0.00% | 0.00% | 0.00% |
| INSTITUTO ESTATAL PARA LA EDUCACIÓN DE LOS JÓVENES Y ADULTOS | PARAESTATALES | 5.67% | 12.13% | 0.00% | 7.14% | 0.00% |
| INSTITUTO PARA EL DESARROLLO DEL PUEBLO MAYA Y LAS COMUNIDADES INDIGENAS | PARAESTATALES | 49.48% | 72.83% | 49.09% | 70.88% | 0.00% |
| INSTITUTO PARA EL DESARROLLO Y FINANCIAMIENTO DEL ESTADO DE QUINTANA ROO | PARAESTATALES | 94.60% | 93.91% | 100.00% | 96.15% | 90.00% |
| INSTITUTO QUINTANARROENSE DE LA JUVENTUD | PARAESTATALES | 50.56% | 55.96% | 61.82% | 30.55% | 50.00% |
| INSTITUTO QUINTANARROENSE DE LA MUJER | PARAESTATALES | 100.00% | 100.00% | 100.00% | 100.00% | 100.00% |
| INSTITUTO TECNOLÓGICO SUPERIOR DE FELIPE CARRILLO PUERTO | PARAESTATALES | 0.00% | 0.00% | 0.00% | 0.00% | 0.00% |
| REGIMEN ESTATAL DE PROTECCIÓN SOCIAL EN SALUD DE QUINTANA ROO | PARAESTATALES | 96.80% | 90.87% | 100.00% | 100.00% | 100.00% |
| SERVICIOS EDUCATIVOS DE QUINTANA ROO | PARAESTATALES | 24.43% | 5.00% | 0.00% | 50.88% | 50.00% |
| SERVICIOS ESTATALES DE SALUD | PARAESTATALES | 58.03% | 63.87% | 38.18% | 27.69% | 90.00% |
| SISTEMA PARA EL DESARROLLO INTEGRAL DE LA FAMILIA | PARAESTATALES | 66.34% | 76.78% | 76.00% | 71.32% | 40.00% |
| SISTEMA QUINTANARROENSE DE COMUNICACIÓN SOCIAL | PARAESTATALES | 98.95% | 100.00% | 100.00% | 94.73% | 100.00% |
| UNIVERSIDAD DE QUINTANA ROO | PARAESTATALES | 78.49% | 79.48% | 100.00% | 90.88% | 50.00% |
| UNIVERSIDAD DEL CARIBE | PARAESTATALES | 17.70% | 24.70% | 0.00% | 45.28% | 0.00% |
| UNIVERSIDAD INTERCULTURAL MAYA DE QUINTANA ROO | PARAESTATALES | 26.13% | 65.52% | 16.00% | 0.00% | 0.00% |
| UNIVERSIDAD POLITÉCNICA DE BACALAR | PARAESTATALES | 75.46% | 91.96% | 94.55% | 59.34% | 50.00% |
| UNIVERSIDAD POLITÉCNICA DE QUINTANA ROO | PARAESTATALES | 0.00% | 0.00% | 0.00% | 0.00% | 0.00% |
| UNIVERSIDAD TECNOLÓGICA DE CANCÚN | PARAESTATALES | 44.24% | 48.00% | 49.09% | 25.60% | 50.00% |
| UNIVERSIDAD TECNOLÓGICA DE CHETUMAL | PARAESTATALES | 66.32% | 80.09% | 94.29% | 97.14% | 0.00% |
| UNIVERSIDAD TECNOLÓGICA DE LA RIVIERA MAYA | PARAESTATALES | 75.31% | 76.78% | 49.09% | 93.08% | 80.00% |

| NOMBRE DEL ENTE PÚBLICO | CLASIFICACIÓN DEL ENTE EN SEVAC | RESULTADO GLOBAL | A. REGISTROS CONTABLES | B. REGISTROS PRESUPUESTALES | C. REGISTROS ADMINISTRATIVOS | D. TRANSPARENCIA |
|--|---------------------------------|------------------|------------------------|-----------------------------|------------------------------|------------------|
| VIP SERVICIOS AÉREOS EJECUTIVOS S.A. DE C.V. | PARAESTATALES | 92.18% | 96.96% | 66.23% | 100.00% | 100.00% |
| 23-001 COZUMEL | MUNICIPIOS MAYORES | 89.73% | 100.00% | 100.00% | 87.60% | 68.83% |
| 23-002 FELIPE CARRILLO PUERTO | MUNICIPIOS MAYORES | 62.20% | 66.56% | 60.00% | 72.02% | 50.00% |
| 23-003 ISLA MUJERES | MUNICIPIOS MAYORES | 32.29% | 36.80% | 83.12% | 13.94% | 0.00% |
| 23-004 OTHÓN P. BLANCO | MUNICIPIOS MAYORES | 4.32% | 3.00% | 0.00% | 16.35% | 0.00% |
| 23-005 BENITO JUÁREZ | MUNICIPIOS MAYORES | 83.64% | 88.64% | 100.00% | 56.83% | 85.00% |
| 23-006 JOSÉ MARÍA MORELOS | MUNICIPIOS MAYORES | 49.18% | 58.28% | 89.09% | 10.00% | 35.83% |
| 23-007 LÁZARO CÁRDENAS | MUNICIPIOS MAYORES | 75.47% | 60.64% | 70.18% | 76.06% | 100.00% |
| 23-008 SOLIDARIDAD | MUNICIPIOS MAYORES | 87.32% | 77.44% | 94.55% | 99.23% | 85.83% |
| 23-009 TULUM | MUNICIPIOS MAYORES | 97.31% | 99.44% | 94.55% | 92.98% | 100.00% |
| 23-010 BACALAR | MUNICIPIOS MAYORES | 59.00% | 72.04% | 55.33% | 42.79% | 56.67% |
| 23-011 PUERTO MORELOS | MUNICIPIOS MAYORES | 88.28% | 96.64% | 84.00% | 80.96% | 85.83% |
| ASOCIACION DE FUTBOL PIONEROS A.C. | PARAMUNICIPALES MAYORES | 72.45% | 96.67% | 100.00% | 93.09% | 0.00% |
| INSTITUTO DE LA CULTURA Y LAS ARTES DEL MUNICIPIO DE BENITO JUÁREZ QUINTANA ROO | PARAMUNICIPALES MAYORES | 56.43% | 63.00% | 88.83% | 20.55% | 50.00% |
| INSTITUTO DE LA JUVENTUD DEL MUNICIPIO DE SOLIDARIDAD | PARAMUNICIPALES MAYORES | 45.86% | 73.00% | 39.17% | 62.36% | 0.00% |
| INSTITUTO DE LAS MUJERES DEL MUNICIPIO DE SOLIDARIDAD | PARAMUNICIPALES MAYORES | 65.65% | 72.33% | 80.16% | 84.00% | 30.00% |
| INSTITUTO DE PLANEACION DEL DESARROLLO URBANO DEL MUNICIPIO DE BENITO JUÁREZ | PARAMUNICIPALES MAYORES | 86.49% | 96.67% | 100.00% | 63.27% | 80.00% |
| INSTITUTO DEL DEPORTE DEL MUNICIPIO DE BENITO JUAREZ | PARAMUNICIPALES MAYORES | 77.80% | 82.67% | 97.82% | 84.00% | 50.00% |
| INSTITUTO DEL DEPORTE DEL MUNICIPIO DE SOLIDARIDAD | PARAMUNICIPALES MAYORES | 40.24% | 38.67% | 31.74% | 39.27% | 50.00% |
| INSTITUTO MUNICIPAL DE DESARROLLO ADMINISTRATIVO E INNOVACION | PARAMUNICIPALES MAYORES | 63.55% | 83.67% | 83.12% | 50.73% | 30.00% |
| INSTITUTO MUNICIPAL DE LA CULTURA Y LAS ARTES DE SOLIDARIDAD | PARAMUNICIPALES MAYORES | 20.10% | 50.00% | 5.71% | 7.27% | 0.00% |
| INSTITUTO MUNICIPAL DE LA MUJER DE BENITO JUÁREZ | PARAMUNICIPALES MAYORES | 92.50% | 86.67% | 94.55% | 91.27% | 100.00% |
| OPERADORA Y ADMINISTRADORA DE BIENES MUNICIPALES SA DE CV | PARAMUNICIPALES MAYORES | 34.47% | 35.33% | 0.00% | 48.00% | 50.00% |
| SISTEMA PARA EL DESARROLLO INTEGRAL DE LA FAMILIA DEL MUNICIPIO DE BENITO JUÁREZ | PARAMUNICIPALES MAYORES | 67.01% | 74.33% | 94.29% | 48.18% | 50.00% |
| SISTEMA PARA EL DESARROLLO INTEGRAL DE LA FAMILIA DEL MUNICIPIO DE COZUMEL | PARAMUNICIPALES MAYORES | 20.86% | 30.67% | 50.65% | 0.00% | 0.00% |
| SISTEMA PARA EL DESARROLLO INTEGRAL DE LA FAMILIA DEL MUNICIPIO DE ISLA MUJERES | PARAMUNICIPALES MAYORES | 41.70% | 35.67% | 49.87% | 8.73% | 70.00% |
| SISTEMA PARA EL DESARROLLO INTEGRAL DE LA FAMILIA DEL MUNICIPIO DE OTHÓN P. BLANCO | PARAMUNICIPALES MAYORES | 0.00% | 0.00% | 0.00% | 0.00% | 0.00% |
| SISTEMA PARA EL DESARROLLO INTEGRAL DE LA FAMILIA DEL MUNICIPIO DE SOLIDARIDAD | PARAMUNICIPALES MAYORES | 71.62% | 86.67% | 78.49% | 65.46% | 50.00% |
| SISTEMA PARA EL DESARROLLO INTEGRAL DE LA FAMILIA DEL MUNICIPIO DE TULUM | PARAMUNICIPALES MAYORES | 97.55% | 93.00% | 100.00% | 100.00% | 100.00% |
| SOLUCION INTEGRAL DE RESIDUOS SOLIDOS CANCUN | PARAMUNICIPALES MAYORES | 100.00% | 100.00% | 100.00% | 100.00% | 100.00% |

| NOMBRE DEL ENTE PÚBLICO | CLASIFICACIÓN DEL ENTE EN SEVAC | RESULTADO GLOBAL | A. REGISTROS CONTABLES | B. REGISTROS PRESUPUESTALES | C. REGISTROS ADMINISTRATIVOS | D. TRANSPARENCIA |
|---|---------------------------------|------------------|------------------------|-----------------------------|------------------------------|------------------|
| PODER EJECUTIVO DEL ESTADO DE SAN LUIS POTOSÍ | PODER EJECUTIVO ESTATAL | 94.93% | 89.96% | 98.86% | 93.37% | 100.00% |
| AUDITORÍA SUPERIOR DEL ESTADO DE SAN LUIS POTOSÍ | PODERES Y AUTÓNOMOS | 100.00% | 100.00% | 100.00% | 100.00% | 100.00% |
| COMISIÓN ESTATAL DE DERECHOS HUMANOS DE SAN LUIS POTOSÍ | PODERES Y AUTÓNOMOS | 29.89% | 31.17% | 28.57% | 3.85% | 50.00% |
| COMISIÓN ESTATAL DE GARANTÍA DE ACCESO A LA INFORMACIÓN PÚBLICA DE SAN LUIS POTOSÍ | PODERES Y AUTÓNOMOS | 97.48% | 94.13% | 100.00% | 97.69% | 100.00% |
| CONSEJO ESTATAL ELECTORAL Y DE PARTICIPACIÓN CIUDADANA DE SAN LUIS POTOSÍ | PODERES Y AUTÓNOMOS | 88.79% | 90.74% | 100.00% | 85.17% | 80.00% |
| FISCALÍA GENERAL DEL ESTADO | PODERES Y AUTÓNOMOS | 0.00% | 0.00% | 0.00% | 0.00% | 0.00% |
| PODER JUDICIAL DEL ESTADO DE SAN LUIS POTOSÍ | PODERES Y AUTÓNOMOS | 100.00% | 100.00% | 100.00% | 100.00% | 100.00% |
| PODER LEGISLATIVO DEL ESTADO DE SAN LUIS POTOSÍ | PODERES Y AUTÓNOMOS | 90.09% | 91.70% | 100.00% | 77.47% | 90.00% |
| TRIBUNAL ESTATAL ELECTORAL DE SAN LUIS POTOSÍ | PODERES Y AUTÓNOMOS | 60.72% | 81.87% | 76.99% | 83.33% | 0.00% |
| UNIVERSIDAD AUTÓNOMA DE SAN LUIS POTOSÍ | PODERES Y AUTÓNOMOS | 81.06% | 73.57% | 100.00% | 51.54% | 100.00% |
| AGENCIA PRO SAN LUIS | PARAESTATALES | 98.25% | 95.00% | 100.00% | 100.00% | 100.00% |
| ARCHIVO HISTÓRICO DEL ESTADO | PARAESTATALES | 90.91% | 82.83% | 100.00% | 84.62% | 100.00% |
| CASA CUNA MARGARITA MAZA DE JUÁREZ | PARAESTATALES | 100.00% | 100.00% | 100.00% | 100.00% | 100.00% |
| CENTRO CULTURAL REAL DE CATORCE | PARAESTATALES | 14.69% | 21.48% | 35.84% | 0.00% | 0.00% |
| CENTRO DE ASISTENCIA SOCIAL RAFAEL NIETO | PARAESTATALES | 97.50% | 100.00% | 100.00% | 100.00% | 90.00% |
| CENTRO DE ASISTENCIA SOCIAL ROSARIO CASTELLANOS | PARAESTATALES | 95.97% | 91.57% | 100.00% | 94.62% | 100.00% |
| CENTRO DE CONVENCIONES DE SAN LUIS POTOSÍ | PARAESTATALES | 85.19% | 93.39% | 100.00% | 100.00% | 50.00% |
| CENTRO DE JUSTICIA PARA LAS MUJERES DEL ESTADO DE SAN LUIS POTOSÍ | PARAESTATALES | 35.76% | 49.35% | 88.57% | 3.85% | 0.00% |
| CENTRO DE LAS ARTES SAN LUIS POTOSÍ CENTENARIO | PARAESTATALES | 90.92% | 82.91% | 100.00% | 84.52% | 100.00% |
| CENTRO DE PRODUCCIÓN SANTA RITA S.A. DE C.V. | PARAESTATALES | 100.00% | 100.00% | 100.00% | 100.00% | 100.00% |
| CENTRO ESTATAL DE CULTURA Y RECREACIÓN TANGAMANGA II | PARAESTATALES | 96.37% | 96.35% | 100.00% | 88.24% | 100.00% |
| CENTRO ESTATAL DE CULTURA Y RECREACIÓN TANGAMANGA PROFESOR CARLOS JONGUITUD BARRIOS | PARAESTATALES | 98.21% | 99.39% | 100.00% | 92.09% | 100.00% |
| CINETECA ALAMEDA DEL ESTADO DE SAN LUIS POTOSÍ | PARAESTATALES | 44.99% | 48.74% | 100.00% | 39.67% | 0.00% |
| COLEGIO DE BACHILLERES DEL ESTADO DE SAN LUIS POTOSÍ | PARAESTATALES | 82.84% | 87.57% | 100.00% | 98.46% | 50.00% |
| COLEGIO DE EDUCACION PROFESIONAL TECNICA DEL ESTADO DE SAN LUIS POTOSÍ | PARAESTATALES | 96.14% | 92.09% | 94.55% | 100.00% | 100.00% |
| COLEGIO DE ESTUDIOS CIENTÍFICOS Y TECNOLÓGICOS DEL ESTADO DE SAN LUIS POTOSÍ | PARAESTATALES | 95.44% | 95.00% | 100.00% | 98.46% | 90.00% |
| COMISIÓN EJECUTIVA ESTATAL DE ATENCIÓN A VÍCTIMAS DEL ESTADO DE SAN LUIS POTOSÍ | PARAESTATALES | 94.08% | 100.00% | 100.00% | 95.39% | 80.00% |
| COMISIÓN ESTATAL DEL AGUA DEL ESTADO DE SAN LUIS POTOSÍ | PARAESTATALES | 89.86% | 92.70% | 97.82% | 64.29% | 100.00% |
| CONSEJO CONSULTIVO DEL CENTRO HISTÓRICO | PARAESTATALES | 0.00% | 0.00% | 0.00% | 0.00% | 0.00% |
| CONSEJO ESTATAL DE POBLACIÓN | PARAESTATALES | 100.00% | 100.00% | 100.00% | 100.00% | 100.00% |
| CONSEJO POTOSINO DE CIENCIA Y TECNOLOGÍA | PARAESTATALES | 97.94% | 95.00% | 100.00% | 98.46% | 100.00% |
| COORDINACIÓN ESTATAL PARA EL FORTALECIMIENTO INSTITUCIONAL DE LOS MUNICIPIOS | PARAESTATALES | 100.00% | 100.00% | 100.00% | 100.00% | 100.00% |
| EL COLEGIO DE SAN LUIS POTOSÍ A.C. | PARAESTATALES | 99.23% | 100.00% | 100.00% | 96.15% | 100.00% |
| FIDEICOMISO FONDO DE FOMENTO ECONÓMICO DEL ESTADO DE SAN LUIS POTOSÍ | PARAESTATALES | 97.88% | 94.39% | 100.00% | 99.23% | 100.00% |
| FIDEICOMISO PÚBLICO DE INVERSIÓN Y ADMINISTRACIÓN PARA EL DESARROLLO DEL TURISMO EN EL ESTADO | PARAESTATALES | 0.00% | 0.00% | 0.00% | 0.00% | 0.00% |
| FIDEICOMISO PÚBLICO DE INVERSIÓN Y ADMINISTRACIÓN PARA EL DESARROLLO ECONÓMICO DE SAN LUIS POTOSÍ | PARAESTATALES | 98.25% | 95.00% | 100.00% | 100.00% | 100.00% |
| FONDO DE FOMENTO AGROPECUARIO DEL ESTADO DE SAN LUIS POTOSÍ | PARAESTATALES | 95.16% | 90.26% | 100.00% | 92.86% | 100.00% |
| HOSPITAL CENTRAL DR. IGNACIO MORONES PRIETO | PARAESTATALES | 100.00% | 100.00% | 100.00% | 100.00% | 100.00% |
| INSTITUTO DE CAPACITACIÓN PARA EL TRABAJO DEL ESTADO DE SAN LUIS POTOSÍ | PARAESTATALES | 85.26% | 97.57% | 100.00% | 93.08% | 50.00% |
| INSTITUTO DE DESARROLLO HUMANO Y SOCIAL DE LOS PUEBLOS Y COMUNIDADES INDÍGENAS DEL ESTADO | PARAESTATALES | 100.00% | 100.00% | 100.00% | 100.00% | 100.00% |
| INSTITUTO DE LAS MUJERES DEL ESTADO DE SAN LUIS POTOSÍ | PARAESTATALES | 86.26% | 97.78% | 100.00% | 97.69% | 50.00% |

| NOMBRE DEL ENTE PÚBLICO | CLASIFICACIÓN DEL ENTE EN SEVAC | RESULTADO GLOBAL | A. REGISTROS CONTABLES | B. REGISTROS PRESUPUESTALES | C. REGISTROS ADMINISTRATIVOS | D. TRANSPARENCIA |
|--|---------------------------------|------------------|------------------------|-----------------------------|------------------------------|------------------|
| INSTITUTO DE TELEVISIÓN PÚBLICA DE SAN LUIS POTOSÍ XHLS CANAL 9 | PARAESTATALES | 78.62% | 82.09% | 100.00% | 86.92% | 50.00% |
| INSTITUTO DE VIVIENDA DEL ESTADO DE SAN LUIS POTOSÍ | PARAESTATALES | 61.45% | 66.91% | 100.00% | 52.64% | 30.00% |
| INSTITUTO ESTATAL DE CIEGOS | PARAESTATALES | 98.65% | 98.78% | 100.00% | 95.39% | 100.00% |
| INSTITUTO ESTATAL DE EDUCACIÓN PARA ADULTOS | PARAESTATALES | 73.20% | 83.96% | 83.12% | 98.46% | 30.00% |
| INSTITUTO ESTATAL DE INFRAESTRUCTURA FÍSICA EDUCATIVA | PARAESTATALES | 0.00% | 0.00% | 0.00% | 0.00% | 0.00% |
| INSTITUTO GERIÁTRICO DR. NICOLÁS AGUILAR | PARAESTATALES | 90.54% | 86.61% | 100.00% | 76.15% | 100.00% |
| INSTITUTO POTOSINO DE BELLAS ARTES | PARAESTATALES | 45.60% | 51.70% | 94.55% | 42.97% | 0.00% |
| INSTITUTO POTOSINO DE CULTURA FÍSICA Y DEPORTE | PARAESTATALES | 32.34% | 38.36% | 94.55% | 0.00% | 0.00% |
| INSTITUTO POTOSINO DE INVESTIGACIÓN CIENTÍFICA Y TECNOLÓGICA A.C. | PARAESTATALES | 65.62% | 86.96% | 60.00% | 65.93% | 40.00% |
| INSTITUTO POTOSINO DE LA JUVENTUD | PARAESTATALES | 98.77% | 100.00% | 100.00% | 93.85% | 100.00% |
| INSTITUTO REGISTRAL Y CATASTRAL DEL ESTADO DE SAN LUIS POTOSÍ | PARAESTATALES | 73.72% | 93.91% | 100.00% | 41.76% | 50.00% |
| INSTITUTO TECNOLÓGICO SUPERIOR DE EBANO | PARAESTATALES | 80.97% | 95.13% | 94.55% | 81.32% | 50.00% |
| INSTITUTO TECNOLÓGICO SUPERIOR DE RIO VERDE SAN LUIS POTOSÍ | PARAESTATALES | 86.54% | 78.70% | 100.00% | 70.00% | 100.00% |
| INSTITUTO TECNOLÓGICO SUPERIOR DE SAN LUIS POTOSÍ | PARAESTATALES | 83.44% | 95.00% | 100.00% | 88.46% | 50.00% |
| INSTITUTO TECNOLÓGICO SUPERIOR DE TAMAZUNCHALE | PARAESTATALES | 55.59% | 77.57% | 100.00% | 42.20% | 0.00% |
| INSTITUTO TEMAZCALLI PREVENCIÓN Y REHABILITACIÓN | PARAESTATALES | 98.94% | 96.96% | 100.00% | 100.00% | 100.00% |
| JUNTA ESTATAL DE CAMINOS | PARAESTATALES | 59.45% | 33.04% | 100.00% | 76.92% | 50.00% |
| MUSEO DE ARTE CONTEMPORÁNEO DE SAN LUIS POTOSÍ | PARAESTATALES | 100.00% | 100.00% | 100.00% | 100.00% | 100.00% |
| MUSEO DEL FERROCARRIL | PARAESTATALES | 53.60% | 77.67% | 100.00% | 32.09% | 0.00% |
| MUSEO DEL VIRREINATO | PARAESTATALES | 21.81% | 26.70% | 60.00% | 2.31% | 0.00% |
| MUSEO FEDERICO SILVA ESCULTURA CONTEMPORÁNEA | PARAESTATALES | 99.57% | 98.78% | 100.00% | 100.00% | 100.00% |
| MUSEO FRANCISCO COSSIO DEL ESTADO DE SAN LUIS POTOSÍ | PARAESTATALES | 25.46% | 32.74% | 60.00% | 10.00% | 0.00% |
| MUSEO LABERINTO DE LAS CIENCIAS Y LAS ARTES | PARAESTATALES | 79.44% | 83.57% | 100.00% | 88.46% | 50.00% |
| MUSEO NACIONAL DE LA MASCARA | PARAESTATALES | 29.24% | 44.87% | 60.00% | 7.69% | 0.00% |
| PATRONATO PARA LA ORGANIZACIÓN DIFUSIÓN Y ADMINISTRACIÓN DE LA FERIA NACIONAL POTOSINA | PARAESTATALES | 95.87% | 97.57% | 100.00% | 83.63% | 100.00% |
| PROMOTORA DEL ESTADO DE SAN LUIS POTOSÍ | PARAESTATALES | 99.79% | 99.39% | 100.00% | 100.00% | 100.00% |
| RÉGIMEN ESTATAL DE PROTECCIÓN SOCIAL EN SALUD | PARAESTATALES | 99.79% | 99.39% | 100.00% | 100.00% | 100.00% |
| SERVICIOS DE SALUD DE SAN LUIS POTOSÍ | PARAESTATALES | 74.77% | 75.04% | 100.00% | 80.00% | 50.00% |
| SISTEMA DE FINANCIAMIENTO PARA EL DESARROLLO DEL ESTADO | PARAESTATALES | 100.00% | 100.00% | 100.00% | 100.00% | 100.00% |
| SISTEMA ESTATAL PARA EL DESARROLLO INTEGRAL DE LA FAMILIA | PARAESTATALES | 72.73% | 93.10% | 65.71% | 97.50% | 30.00% |
| TRIBUNAL ESTATAL DE JUSTICIA ADMINISTRATIVA DE SAN LUIS POTOSÍ | PARAESTATALES | 98.25% | 95.00% | 100.00% | 100.00% | 100.00% |
| UNIVERSIDAD INTERCULTURAL DE SAN LUIS POTOSÍ | PARAESTATALES | 95.19% | 100.00% | 100.00% | 88.46% | 90.00% |
| UNIVERSIDAD POLITÉCNICA DE SAN LUIS POTOSÍ | PARAESTATALES | 57.71% | 55.04% | 100.00% | 54.73% | 30.00% |
| UNIVERSIDAD TECNOLÓGICA DE SAN LUIS POTOSÍ | PARAESTATALES | 100.00% | 100.00% | 100.00% | 100.00% | 100.00% |
| UNIVERSIDAD TECNOLÓGICA METROPOLITANA DE SAN LUIS POTOSÍ | PARAESTATALES | 99.85% | 100.00% | 100.00% | 99.23% | 100.00% |
| 24-001 AHUALULCO | MUNICIPIOS MAYORES | 84.41% | 96.64% | 100.00% | 56.25% | 77.33% |
| 24-002 ALAQUINES | MUNICIPIOS MAYORES | 0.00% | 0.00% | 0.00% | 0.00% | 0.00% |
| 24-003 AQUISMÓN | MUNICIPIOS MAYORES | 100.00% | 100.00% | 100.00% | 100.00% | 100.00% |
| 24-004 ARMADILLO DE LOS INFANTE | MUNICIPIOS MAYORES | 53.83% | 72.00% | 40.00% | 32.31% | 56.67% |
| 24-005 CÁRDENAS | MUNICIPIOS MAYORES | 0.00% | 0.00% | 0.00% | 0.00% | 0.00% |
| 24-006 CATORCE | MUNICIPIOS MAYORES | 42.27% | 52.08% | 81.46% | 17.50% | 17.00% |
| 24-007 CEDRAL | MUNICIPIOS MAYORES | 88.68% | 82.68% | 100.00% | 83.08% | 92.50% |
| 24-008 CERRITOS | MUNICIPIOS MAYORES | 29.53% | 24.67% | 73.30% | 25.58% | 4.50% |
| 24-009 CERRO DE SAN PEDRO | MUNICIPIOS MAYORES | 51.37% | 44.20% | 71.43% | 36.83% | 57.00% |

| NOMBRE DEL ENTE PÚBLICO | CLASIFICACIÓN DEL ENTE EN SEVAC | RESULTADO GLOBAL | A. REGISTROS CONTABLES | B. REGISTROS PRESUPUESTALES | C. REGISTROS ADMINISTRATIVOS | D. TRANSPARENCIA |
|------------------------------------|---------------------------------|------------------|------------------------|-----------------------------|------------------------------|------------------|
| 24-010 CIUDAD DEL MAÍZ | MUNICIPIOS MAYORES | 0.00% | 0.00% | 0.00% | 0.00% | 0.00% |
| 24-011 CIUDAD FERNÁNDEZ | MUNICIPIOS MAYORES | 78.06% | 60.00% | 95.43% | 74.04% | 92.67% |
| 24-012 TANCANHUITZ | MUNICIPIOS MAYORES | 74.62% | 82.64% | 100.00% | 45.96% | 66.00% |
| 24-013 CIUDAD VALLES | MUNICIPIOS MAYORES | 89.79% | 88.60% | 100.00% | 78.27% | 92.50% |
| 24-014 COXCATLÁN | MUNICIPIOS MAYORES | 98.23% | 96.88% | 100.00% | 98.46% | 98.50% |
| 24-015 CHARCAS | MUNICIPIOS MAYORES | 85.52% | 83.20% | 100.00% | 78.27% | 83.00% |
| 24-016 EBANO | MUNICIPIOS MAYORES | 92.93% | 86.60% | 100.00% | 91.83% | 97.00% |
| 24-017 GUADALCÁZAR | MUNICIPIOS MAYORES | 76.19% | 82.88% | 97.82% | 63.08% | 60.00% |
| 24-018 HUEHUETLÁN | MUNICIPIOS MAYORES | 46.18% | 74.80% | 100.00% | 0.00% | 0.00% |
| 24-019 LAGUNILLAS | MUNICIPIOS MAYORES | 0.00% | 0.00% | 0.00% | 0.00% | 0.00% |
| 24-020 MATEHUALA | MUNICIPIOS MAYORES | 96.29% | 91.60% | 100.00% | 96.15% | 100.00% |
| 24-021 MEXQUITIC DE CARMONA | MUNICIPIOS MAYORES | 64.06% | 88.80% | 100.00% | 64.90% | 0.00% |
| 24-022 MOCTEZUMA | MUNICIPIOS MAYORES | 88.39% | 86.12% | 98.91% | 71.06% | 97.00% |
| 24-023 RAYÓN | MUNICIPIOS MAYORES | 96.83% | 95.00% | 100.00% | 100.00% | 94.33% |
| 24-024 RIOVERDE | MUNICIPIOS MAYORES | 20.83% | 0.00% | 0.00% | 6.25% | 78.33% |
| 24-025 SALINAS | MUNICIPIOS MAYORES | 73.65% | 82.44% | 100.00% | 70.87% | 42.50% |
| 24-026 SAN ANTONIO | MUNICIPIOS MAYORES | 0.00% | 0.00% | 0.00% | 0.00% | 0.00% |
| 24-027 SAN CIRO DE ACOSTA | MUNICIPIOS MAYORES | 87.38% | 99.44% | 100.00% | 89.33% | 58.83% |
| 24-028 SAN LUIS POTOSÍ | MUNICIPIOS MAYORES | 98.02% | 96.64% | 100.00% | 95.96% | 100.00% |
| 24-029 SAN MARTÍN CHALCHICUAUTLA | MUNICIPIOS MAYORES | 0.00% | 0.00% | 0.00% | 0.00% | 0.00% |
| 24-030 SAN NICOLÁS TOLENTINO | MUNICIPIOS MAYORES | 88.83% | 88.28% | 100.00% | 73.17% | 93.20% |
| 24-031 SANTA CATARINA | MUNICIPIOS MAYORES | 15.86% | 7.80% | 61.82% | 3.85% | 0.00% |
| 24-032 SANTA MARÍA DEL RÍO | MUNICIPIOS MAYORES | 99.85% | 100.00% | 100.00% | 99.23% | 100.00% |
| 24-033 SANTO DOMINGO | MUNICIPIOS MAYORES | 24.66% | 35.72% | 60.78% | 0.00% | 0.00% |
| 24-034 SAN VICENTE TANCUAYALAB | MUNICIPIOS MAYORES | 0.00% | 0.00% | 0.00% | 0.00% | 0.00% |
| 24-035 SOLEDAD DE GRACIANO SÁNCHEZ | MUNICIPIOS MAYORES | 83.07% | 68.08% | 94.29% | 76.92% | 100.00% |
| 24-036 TAMASOPO | MUNICIPIOS MAYORES | 100.00% | 100.00% | 100.00% | 100.00% | 100.00% |
| 24-037 TAMAZUNCHALE | MUNICIPIOS MAYORES | 96.18% | 92.67% | 100.00% | 93.75% | 100.00% |
| 24-038 TAMPACÁN | MUNICIPIOS MAYORES | 0.00% | 0.00% | 0.00% | 0.00% | 0.00% |
| 24-039 TAMPAMOLÓN CORONA | MUNICIPIOS MAYORES | 97.69% | 100.00% | 100.00% | 88.46% | 100.00% |
| 24-040 TAMUÍN | MUNICIPIOS MAYORES | 71.82% | 72.00% | 100.00% | 70.58% | 50.00% |
| 24-041 TANLAJÁS | MUNICIPIOS MAYORES | 0.00% | 0.00% | 0.00% | 0.00% | 0.00% |
| 24-042 TANQUIÁN DE ESCOBEDO | MUNICIPIOS MAYORES | 46.74% | 69.80% | 100.00% | 11.54% | 0.00% |
| 24-043 TIERRA NUEVA | MUNICIPIOS MAYORES | 0.00% | 0.00% | 0.00% | 0.00% | 0.00% |
| 24-044 VANEGAS | MUNICIPIOS MAYORES | 0.00% | 0.00% | 0.00% | 0.00% | 0.00% |
| 24-045 VENADO | MUNICIPIOS MAYORES | 91.13% | 87.92% | 100.00% | 98.46% | 82.67% |
| 24-046 VILLA DE ARRIAGA | MUNICIPIOS MAYORES | 0.00% | 0.00% | 0.00% | 0.00% | 0.00% |
| 24-047 VILLA DE GUADALUPE | MUNICIPIOS MAYORES | 0.00% | 0.00% | 0.00% | 0.00% | 0.00% |
| 24-048 VILLA DE LA PAZ | MUNICIPIOS MAYORES | 65.43% | 67.20% | 92.36% | 56.15% | 48.83% |
| 24-049 VILLA DE RAMOS | MUNICIPIOS MAYORES | 0.00% | 0.00% | 0.00% | 0.00% | 0.00% |
| 24-050 VILLA DE REYES | MUNICIPIOS MAYORES | 0.00% | 0.00% | 0.00% | 0.00% | 0.00% |
| 24-051 VILLA HIDALGO | MUNICIPIOS MAYORES | 40.87% | 69.76% | 73.82% | 8.46% | 0.00% |
| 24-052 VILLA JUÁREZ | MUNICIPIOS MAYORES | 52.21% | 58.68% | 97.82% | 33.65% | 21.50% |
| 24-053 AXTLA DE TERRAZAS | MUNICIPIOS MAYORES | 51.48% | 78.20% | 98.91% | 21.64% | 0.00% |
| 24-054 XILITLA | MUNICIPIOS MAYORES | 87.00% | 95.52% | 100.00% | 78.27% | 71.67% |

| NOMBRE DEL ENTE PÚBLICO | CLASIFICACIÓN DEL ENTE EN SEVAC | RESULTADO GLOBAL | A. REGISTROS CONTABLES | B. REGISTROS PRESUPUESTALES | C. REGISTROS ADMINISTRATIVOS | D. TRANSPARENCIA |
|---|---------------------------------|------------------|------------------------|-----------------------------|------------------------------|------------------|
| 24-055 ZARAGOZA | MUNICIPIOS MAYORES | 43.96% | 55.48% | 86.86% | 12.31% | 18.83% |
| 24-056 VILLA DE ARISTA | MUNICIPIOS MAYORES | 100.00% | 100.00% | 100.00% | 100.00% | 100.00% |
| 24-057 MATLAPA | MUNICIPIOS MAYORES | 89.59% | 89.36% | 95.53% | 71.06% | 100.00% |
| 24-058 EL NARANJO | MUNICIPIOS MAYORES | 91.50% | 91.60% | 100.00% | 72.21% | 100.00% |
| AGUA POTABLE ALCANTARILLADO Y SANEAMIENTO DE CÁRDENAS | PARAMUNICIPALES MAYORES | 0.00% | 0.00% | 0.00% | 0.00% | 0.00% |
| AGUA POTABLE ALCANTARILLADO Y SANEAMIENTO DE TAMAZUNCHALE | PARAMUNICIPALES MAYORES | 68.20% | 77.67% | 95.64% | 59.46% | 40.00% |
| DIRECCIÓN DE AGUA POTABLE ALCANTARILLADO Y SANEAMIENTO DE AXTLA DE TERRAZAS S.L.P. (SADA) | PARAMUNICIPALES MAYORES | 0.00% | 0.00% | 0.00% | 0.00% | 0.00% |
| DIRECCIÓN DE AGUA POTABLE ALCANTARILLADO Y SANEAMIENTO DE CIUDAD VALLES S.L.P. (DAPA) | PARAMUNICIPALES MAYORES | 62.61% | 79.33% | 97.82% | 38.91% | 30.00% |
| DIRECCIÓN DE AGUA POTABLE ALCANTARILLADO Y SANEAMIENTO DE ÉBANO S.L.P. (DAPAS) | PARAMUNICIPALES MAYORES | 76.38% | 91.33% | 98.91% | 85.64% | 30.00% |
| DIRECCIÓN DE AGUA POTABLE ALCANTARILLADO Y SANEAMIENTO DE SAN CIRO DE ACOSTA S.L.P. (DAPAS) | PARAMUNICIPALES MAYORES | 79.58% | 91.67% | 100.00% | 100.00% | 30.00% |
| DIRECCIÓN DE AGUA POTABLE ALCANTARILLADO Y SANEAMIENTO DE TAMUÍN | PARAMUNICIPALES MAYORES | 100.00% | 100.00% | 100.00% | 100.00% | 100.00% |
| DIRECCIÓN DE AGUA POTABLE ALCANTARILLADO Y SANEAMIENTO DE TANQUIAN DE ESCOBEDO S.L.P. (DAPASTE) | PARAMUNICIPALES MAYORES | 0.00% | 0.00% | 0.00% | 0.00% | 0.00% |
| DIRECCIÓN DE AGUA POTABLE ALCANTARILLADO Y SANEAMIENTO DE CHARCAS | PARAMUNICIPALES MAYORES | 42.79% | 46.00% | 94.55% | 38.91% | 0.00% |
| INSTITUTO MUNICIPAL DE PLANEACIÓN (IMPLAN) | PARAMUNICIPALES MAYORES | 100.00% | 100.00% | 100.00% | 100.00% | 100.00% |
| INSTITUTO MUNICIPAL DE VIVIENDA DE CIUDAD VALLES (INMUVIVA) | PARAMUNICIPALES MAYORES | 65.87% | 58.33% | 78.18% | 49.09% | 80.00% |
| INSTITUTO MUNICIPAL DE VIVIENDA DE SOLEDAD DE GRACIANO SÁNCHEZ (INMUVISO) | PARAMUNICIPALES MAYORES | 98.43% | 96.67% | 100.00% | 98.00% | 100.00% |
| ORGANISMO DE AGUA POTABLE DE VILLA DE ARISTA | PARAMUNICIPALES MAYORES | 25.63% | 31.67% | 72.73% | 0.00% | 0.00% |
| ORGANISMO INTERMUNICIPAL METROPOLITANO DE AGUA POTABLE ALCANTARILLADO SANEAMIENTO Y SERVICIOS CONEXOS DE LOS MUNICIPIOS DE CERRO DE SAN PEDRO SAN LUIS POTOSÍ Y SOLEDAD DE GRACIANO SÁNCHEZ (INTERAPAS) | PARAMUNICIPALES MAYORES | 100.00% | 100.00% | 100.00% | 100.00% | 100.00% |
| ORGANISMO OPERADOR DE AGUA POTABLE DE VILLA DE LA PAZ S.L.P. (OOAPVP) | PARAMUNICIPALES MAYORES | 73.71% | 85.67% | 88.83% | 79.82% | 40.00% |
| ORGANISMO OPERADOR DE AGUA POTABLE DE VILLA DE REYES S.L.P. (OOAPVR) | PARAMUNICIPALES MAYORES | 14.77% | 19.33% | 40.00% | 0.00% | 0.00% |
| ORGANISMO OPERADOR PARAMUNICIPAL DE AGUA POTABLE ALCANTARILLADO Y SANEAMIENTO DE CIUDAD DEL MAÍZ | PARAMUNICIPALES MAYORES | 59.00% | 82.33% | 100.00% | 50.91% | 0.00% |
| ORGANISMO OPERADOR PARAMUNICIPAL DE AGUA POTABLE ALCANTARILLADO Y SANEAMIENTO DE CIUDAD FERNÁNDEZ S.L.P. (OOSAPA) | PARAMUNICIPALES MAYORES | 87.50% | 100.00% | 100.00% | 100.00% | 50.00% |
| ORGANISMO OPERADOR PARAMUNICIPAL DE AGUA POTABLE ALCANTARILLADO Y SANEAMIENTO DE LA COMUNIDAD DE EL REFUGIO DE CIUDAD FERNÁNDEZ S.L.P. (SEPARAR) | PARAMUNICIPALES MAYORES | 87.50% | 100.00% | 100.00% | 100.00% | 50.00% |
| ORGANISMO OPERADOR PARAMUNICIPAL DE AGUA POTABLE ALCANTARILLADO Y SANEAMIENTO DESCENTRALIZADO DE LAS AUTORIDADES DEL AYUNTAMIENTO DE RAYÓN S.L.P. (OOAPASR) | PARAMUNICIPALES MAYORES | 58.58% | 95.00% | 100.00% | 26.67% | 0.00% |
| ORGANISMO OPERADOR PARAMUNICIPAL DE AGUA POTABLE ALCANTARILLADO Y SANEAMIENTO DESCENTRALIZADO DE LAS AUTORIDADES DEL AYUNTAMIENTO DE RIOVERDE S.L.P. (SASAR) | PARAMUNICIPALES MAYORES | 100.00% | 100.00% | 100.00% | 100.00% | 100.00% |
| ORGANISMO PARAMUNICIPAL DE AGUA POTABLE Y ALCANTARILLADO DE CERRITOS S.L.P. (OPAPCE) | PARAMUNICIPALES MAYORES | 98.73% | 97.67% | 97.71% | 100.00% | 100.00% |
| ORGANISMO PARAMUNICIPAL DESCENTRALIZADO DE CEDRAL S.L.P. (OPAD) | PARAMUNICIPALES MAYORES | 63.64% | 64.33% | 84.73% | 70.91% | 40.00% |
| ORGANISMO PÚBLICO DESCENTRALIZADO SISTEMA MUNICIPAL PARA EL DESARROLLO INTEGRAL DE LA FAMILIA DE CIUDAD FERNÁNDEZ | PARAMUNICIPALES MAYORES | 71.55% | 69.78% | 72.73% | 62.89% | 80.00% |
| SERVICIOS DE AGUA POTABLE ALCANTARILLADO Y SANEAMIENTO DE MATEHUALA | PARAMUNICIPALES MAYORES | 100.00% | 100.00% | 100.00% | 100.00% | 100.00% |
| SISTEMA INTEGRAL DE EL NARANJO DE AGUA POTABLE ALCANTARILLADO Y SANEAMIENTO DE EL NARANJO | PARAMUNICIPALES MAYORES | 36.13% | 50.67% | 92.00% | 0.00% | 0.00% |
| SISTEMA MUNICIPAL PARA EL DESARROLLO INTEGRAL DE LA FAMILIA DE AHUALULCO | PARAMUNICIPALES MAYORES | 53.60% | 63.70% | 26.03% | 68.00% | 50.00% |
| SISTEMA MUNICIPAL PARA EL DESARROLLO INTEGRAL DE LA FAMILIA DE AQUISMÓN | PARAMUNICIPALES MAYORES | 98.18% | 100.00% | 97.82% | 93.09% | 100.00% |
| SISTEMA MUNICIPAL PARA EL DESARROLLO INTEGRAL DE LA FAMILIA DE CHARCAS S.L.P. | PARAMUNICIPALES MAYORES | 30.73% | 31.67% | 61.14% | 37.09% | 0.00% |

| NOMBRE DEL ENTE PÚBLICO | CLASIFICACIÓN DEL ENTE EN SEVAC | RESULTADO GLOBAL | A. REGISTROS CONTABLES | B. REGISTROS PRESUPUESTALES | C. REGISTROS ADMINISTRATIVOS | D. TRANSPARENCIA |
|---|---------------------------------|------------------|------------------------|-----------------------------|------------------------------|------------------|
| SISTEMA MUNICIPAL PARA EL DESARROLLO INTEGRAL DE LA FAMILIA DE CIUDAD VALLES S.L.P. | PARAMUNICIPALES MAYORES | 90.16% | 84.00% | 94.44% | 84.36% | 100.00% |
| SISTEMA MUNICIPAL PARA EL DESARROLLO INTEGRAL DE LA FAMILIA DE MATEHUALA | PARAMUNICIPALES MAYORES | 26.08% | 51.67% | 40.00% | 0.00% | 0.00% |
| SISTEMA MUNICIPAL PARA EL DESARROLLO INTEGRAL DE LA FAMILIA DE MEXQUITIC DE CARMONA | PARAMUNICIPALES MAYORES | 79.66% | 84.33% | 81.46% | 69.27% | 80.00% |
| SISTEMA MUNICIPAL PARA EL DESARROLLO INTEGRAL DE LA FAMILIA DE RAYÓN S.L.P. | PARAMUNICIPALES MAYORES | 38.99% | 56.67% | 41.97% | 53.82% | 0.00% |
| SISTEMA MUNICIPAL PARA EL DESARROLLO INTEGRAL DE LA FAMILIA DE RIOVERDE S.L.P. | PARAMUNICIPALES MAYORES | 95.98% | 89.33% | 100.00% | 98.55% | 100.00% |
| SISTEMA MUNICIPAL PARA EL DESARROLLO INTEGRAL DE LA FAMILIA DE SALINAS S.L.P. | PARAMUNICIPALES MAYORES | 61.33% | 77.33% | 100.00% | 71.33% | 0.00% |
| SISTEMA MUNICIPAL PARA EL DESARROLLO INTEGRAL DE LA FAMILIA DE SAN VICENTE TANCUAYALAB S.L.P. | PARAMUNICIPALES MAYORES | 0.00% | 0.00% | 0.00% | 0.00% | 0.00% |
| SISTEMA MUNICIPAL PARA EL DESARROLLO INTEGRAL DE LA FAMILIA DE SANTA CATARINA S.L.P. | PARAMUNICIPALES MAYORES | 26.02% | 27.00% | 72.47% | 10.36% | 0.00% |
| SISTEMA MUNICIPAL PARA EL DESARROLLO INTEGRAL DE LA FAMILIA DE SOLEDAD DE GRACIANO SÁNCHEZ S.L.P. | PARAMUNICIPALES MAYORES | 88.94% | 93.00% | 91.27% | 78.18% | 90.00% |
| SISTEMA MUNICIPAL PARA EL DESARROLLO INTEGRAL DE LA FAMILIA DE TAMUÍN | PARAMUNICIPALES MAYORES | 29.41% | 45.00% | 61.04% | 7.27% | 0.00% |
| SISTEMA MUNICIPAL PARA EL DESARROLLO INTEGRAL DE LA FAMILIA DE TANLAJAS | PARAMUNICIPALES MAYORES | 66.56% | 62.67% | 64.36% | 71.27% | 70.00% |
| SISTEMA MUNICIPAL PARA EL DESARROLLO INTEGRAL DE LA FAMILIA DE VENADO S.L.P. | PARAMUNICIPALES MAYORES | 48.99% | 40.00% | 72.31% | 27.64% | 60.00% |
| SISTEMA MUNICIPAL PARA EL DESARROLLO INTEGRAL DE LA FAMILIA DE VILLA DE ARISTA | PARAMUNICIPALES MAYORES | 99.47% | 100.00% | 100.00% | 97.33% | 100.00% |
| SISTEMA MUNICIPAL PARA EL DESARROLLO INTEGRAL DE LA FAMILIA DE VILLA DE ARRIAGA S.L.P. | PARAMUNICIPALES MAYORES | 0.00% | 0.00% | 0.00% | 0.00% | 0.00% |
| SISTEMA MUNICIPAL PARA EL DESARROLLO INTEGRAL DE LA FAMILIA DE VILLA DE GUADALUPE S.L.P. | PARAMUNICIPALES MAYORES | 12.33% | 6.67% | 40.00% | 10.00% | 0.00% |
| SISTEMA MUNICIPAL PARA EL DESARROLLO INTEGRAL DE LA FAMILIA DE VILLA DE LA PAZ S.L.P. | PARAMUNICIPALES MAYORES | 62.70% | 71.50% | 81.92% | 56.44% | 40.00% |
| SISTEMA MUNICIPAL PARA EL DESARROLLO INTEGRAL DE LA FAMILIA DE VILLA DE REYES S.L.P. | PARAMUNICIPALES MAYORES | 19.71% | 27.00% | 45.46% | 5.82% | 0.00% |
| SISTEMA MUNICIPAL PARA EL DESARROLLO INTEGRAL DE LA FAMILIA DE VILLA HIDALGO S.L.P. | PARAMUNICIPALES MAYORES | 0.00% | 0.00% | 0.00% | 0.00% | 0.00% |

| NOMBRE DEL ENTE PÚBLICO | CLASIFICACIÓN DEL ENTE EN SEVAC | RESULTADO GLOBAL | A. REGISTROS CONTABLES | B. REGISTROS PRESUPUESTALES | C. REGISTROS ADMINISTRATIVOS | D. TRANSPARENCIA |
|---|---------------------------------|------------------|------------------------|-----------------------------|------------------------------|------------------|
| PODER EJECUTIVO DEL ESTADO DE SINALOA | PODER EJECUTIVO ESTATAL | 99.65% | 99.00% | 100.00% | 100.00% | 100.00% |
| COMISIÓN ESTATAL DE LOS DERECHOS HUMANOS DE SINALOA | PODERES Y AUTÓNOMOS | 90.27% | 92.09% | 100.00% | 90.22% | 80.00% |
| COMISIÓN ESTATAL PARA EL ACCESO A LA INFORMACIÓN PUBLICA DE SINALOA | PODERES Y AUTÓNOMOS | 83.09% | 98.00% | 94.29% | 87.14% | 50.00% |
| FISCALÍA GENERAL DEL ESTADO DE SINALOA | PODERES Y AUTÓNOMOS | 100.00% | 100.00% | 100.00% | 100.00% | 100.00% |
| H. CONGRESO DEL ESTADO DE SINALOA | PODERES Y AUTÓNOMOS | 97.24% | 93.74% | 100.00% | 97.14% | 100.00% |
| INSTITUTO ELECTORAL DEL ESTADO DE SINALOA | PODERES Y AUTÓNOMOS | 100.00% | 100.00% | 100.00% | 100.00% | 100.00% |
| SUPREMO TRIBUNAL DE JUSTICIA DEL ESTADO DE SINALOA | PODERES Y AUTÓNOMOS | 98.72% | 96.35% | 100.00% | 100.00% | 100.00% |
| TRIBUNAL DE JUSTICIA ADMINISTRATIVA DEL ESTADO DE SINALOA | PODERES Y AUTÓNOMOS | 64.35% | 84.48% | 92.36% | 81.54% | 0.00% |
| TRIBUNAL ESTATAL ELECTORAL DE SINALOA | PODERES Y AUTÓNOMOS | 57.65% | 73.17% | 86.91% | 73.30% | 0.00% |
| CENTRO DE CIENCIAS DE SINALOA | PARAESTATALES | 88.63% | 91.48% | 100.00% | 83.08% | 80.00% |
| CENTRO DE ESTUDIOS DE BACHILLERATO | PARAESTATALES | 92.75% | 94.00% | 92.36% | 81.87% | 100.00% |
| COLEGIO DE BACHILLERES DEL ESTADO DE SINALOA | PARAESTATALES | 100.00% | 100.00% | 100.00% | 100.00% | 100.00% |
| COLEGIO DE EDUCACIÓN PROFESIONAL TÉCNICA DEL ESTADO DE SINALOA | PARAESTATALES | 86.66% | 79.39% | 94.29% | 75.06% | 100.00% |
| COLEGIO DE ESTUDIOS CIENTIFICOS Y TECNOLOGICOS DEL ESTADO DE SINALOA | PARAESTATALES | 50.46% | 87.04% | 86.91% | 13.08% | 0.00% |
| COMISIÓN ESTATAL DE AGUA POTABLE Y ALCANTARILLADO DE SINALOA | PARAESTATALES | 98.52% | 97.39% | 100.00% | 97.14% | 100.00% |
| COMISIÓN ESTATAL DE MEJORA REGULATORIA Y GESTIÓN EMPRESARIAL DE SINALOA | PARAESTATALES | 99.85% | 100.00% | 100.00% | 99.23% | 100.00% |
| CONSEJO PARA EL DESARROLLO ECONÓMICO DE SINALOA (CODESIN) | PARAESTATALES | 94.36% | 96.96% | 94.29% | 82.86% | 100.00% |
| DESARROLLO URBANO TRES RÍOS | PARAESTATALES | 70.11% | 96.17% | 98.86% | 83.41% | 0.00% |
| DIF SINALOA | PARAESTATALES | 100.00% | 100.00% | 100.00% | 100.00% | 100.00% |
| EL COLEGIO DE SINALOA | PARAESTATALES | 89.34% | 94.17% | 62.81% | 94.07% | 100.00% |
| ESCUELA NORMAL DE ESPECIALIZACIÓN DEL ESTADO DE SINALOA (ENEES) | PARAESTATALES | 77.67% | 73.52% | 75.64% | 84.07% | 80.00% |
| ESCUELA NORMAL DE SINALOA | PARAESTATALES | 85.21% | 79.91% | 100.00% | 61.21% | 100.00% |
| ESCUELA NORMAL EXPERIMENTAL DE EL FUERTE | PARAESTATALES | 20.24% | 18.26% | 60.00% | 9.23% | 0.00% |
| HOSPITAL CIVIL DE CULIACÁN | PARAESTATALES | 93.31% | 89.65% | 97.71% | 86.92% | 100.00% |
| INSTITUTO DE APOYO A LA INVESTIGACIÓN E INNOVACIÓN (INAPI) | PARAESTATALES | 16.34% | 19.44% | 0.00% | 47.69% | 0.00% |
| INSTITUTO DE CAPACITACIÓN PARA EL TRABAJO (ICATSIN) | PARAESTATALES | 30.65% | 30.96% | 53.46% | 8.13% | 30.00% |
| INSTITUTO DE CULTURA | PARAESTATALES | 29.58% | 34.48% | 73.71% | 13.85% | 0.00% |
| INSTITUTO DE PENSIONES DEL ESTADO DE SINALOA | PARAESTATALES | 82.02% | 96.00% | 100.00% | 92.09% | 40.00% |
| INSTITUTO DE SEGURIDAD Y SERVICIOS SOCIALES DE LOS TRABAJADORES DE LA EDUCACIÓN DEL ESTADO DE SINALOA | PARAESTATALES | 72.23% | 74.30% | 94.55% | 24.07% | 90.00% |
| INSTITUTO DE VIVIENDA | PARAESTATALES | 94.29% | 100.00% | 100.00% | 71.43% | 100.00% |
| INSTITUTO ESTATAL DE CIENCIAS PENALES Y SEGURIDAD PUBLICA | PARAESTATALES | 97.82% | 98.78% | 94.29% | 96.92% | 100.00% |
| INSTITUTO SINALOENSE DE ACUACULTURA Y PESCA | PARAESTATALES | 96.19% | 96.96% | 100.00% | 86.26% | 100.00% |
| INSTITUTO SINALOENSE DE CULTURA FISICA Y EL DEPORTE | PARAESTATALES | 97.75% | 96.96% | 100.00% | 94.07% | 100.00% |
| INSTITUTO SINALOENSE DE INFRAESTRUCTURA FÍSICA EDUCATIVA | PARAESTATALES | 95.05% | 95.39% | 94.29% | 89.01% | 100.00% |
| INSTITUTO SINALOENSE DE LA JUVENTUD | PARAESTATALES | 83.69% | 95.39% | 100.00% | 89.01% | 50.00% |
| INSTITUTO SINALOENSE DE LAS MUJERES | PARAESTATALES | 64.71% | 92.52% | 100.00% | 61.65% | 0.00% |
| INSTITUTO SINALOENSE PARA LA EDUCACIÓN DE LOS ADULTOS | PARAESTATALES | 69.63% | 70.00% | 81.35% | 44.29% | 80.00% |
| INSTITUTO TECNOLÓGICO SUPERIOR DE ELDORADO | PARAESTATALES | 89.00% | 97.39% | 100.00% | 49.56% | 100.00% |
| INSTITUTO TECNOLÓGICO SUPERIOR DE GUASAVE | PARAESTATALES | 96.58% | 91.91% | 100.00% | 97.03% | 100.00% |
| JUNTA DE ASISTENCIA PRIVADA DEL ESTADO DE SINALOA | PARAESTATALES | 96.40% | 91.78% | 100.00% | 96.37% | 100.00% |
| PREESFORZADOS CONCRETOS Y AGREGADOS DE SINALOA | PARAESTATALES | 92.46% | 89.30% | 97.71% | 83.30% | 100.00% |
| RÉGIMEN ESTATAL DE PROTECCIÓN SOCIAL EN SALUD DEL ESTADO DE SINALOA | PARAESTATALES | 80.34% | 81.44% | 97.82% | 86.37% | 60.00% |
| SERVICIOS DE EDUCACIÓN PÚBLICA DEL ESTADO DE SINALOA (SEPDES) | PARAESTATALES | 54.57% | 79.52% | 92.26% | 41.43% | 0.00% |
| SERVICIOS DE SALUD | PARAESTATALES | 87.04% | 94.96% | 97.71% | 71.32% | 80.00% |

| NOMBRE DEL ENTE PÚBLICO | CLASIFICACIÓN DEL ENTE EN SEVAC | RESULTADO GLOBAL | A. REGISTROS CONTABLES | B. REGISTROS PRESUPUESTALES | C. REGISTROS ADMINISTRATIVOS | D. TRANSPARENCIA |
|---|---------------------------------|------------------|------------------------|-----------------------------|------------------------------|------------------|
| UNIVERSIDAD AUTÓNOMA DE OCCIDENTE | PARAESTATALES | 77.84% | 84.04% | 94.55% | 47.58% | 80.00% |
| UNIVERSIDAD AUTÓNOMA DE SINALOA | PARAESTATALES | 22.78% | 36.26% | 36.94% | 13.52% | 0.00% |
| UNIVERSIDAD AUTÓNOMA INTERCULTURAL DE SINALOA (UAIS) | PARAESTATALES | 81.99% | 88.09% | 95.53% | 35.28% | 100.00% |
| UNIVERSIDAD PEDAGÓGICA DEL ESTADO DE SINALOA | PARAESTATALES | 90.56% | 97.57% | 97.71% | 59.34% | 100.00% |
| UNIVERSIDAD POLITÉCNICA DE SINALOA | PARAESTATALES | 57.91% | 87.04% | 89.09% | 48.13% | 0.00% |
| UNIVERSIDAD POLITÉCNICA DEL MAR Y LA SIERRA | PARAESTATALES | 94.38% | 99.39% | 100.00% | 72.97% | 100.00% |
| UNIVERSIDAD POLITÉCNICA DEL VALLES DEL EVORA | PARAESTATALES | 99.05% | 98.17% | 100.00% | 98.46% | 100.00% |
| UNIVERSIDAD TECNOLÓGICA DE CULIACÁN | PARAESTATALES | 92.55% | 100.00% | 100.00% | 62.75% | 100.00% |
| UNIVERSIDAD TECNOLÓGICA DE ESCUINAPA | PARAESTATALES | 98.92% | 100.00% | 100.00% | 94.62% | 100.00% |
| 25-001 AHOME | MUNICIPIOS MAYORES | 98.67% | 96.64% | 100.00% | 99.23% | 100.00% |
| 25-002 ANGOSTURA | MUNICIPIOS MAYORES | 72.41% | 79.00% | 83.53% | 77.79% | 50.00% |
| 25-003 BADIRAGUATO | MUNICIPIOS MAYORES | 61.36% | 82.36% | 100.00% | 62.69% | 0.00% |
| 25-004 CONCORDIA | MUNICIPIOS MAYORES | 99.02% | 97.20% | 100.00% | 100.00% | 100.00% |
| 25-005 COSALÁ | MUNICIPIOS MAYORES | 76.14% | 91.64% | 97.82% | 40.00% | 66.00% |
| 25-006 CULIACÁN | MUNICIPIOS MAYORES | 89.86% | 96.64% | 100.00% | 90.58% | 71.67% |
| 25-007 CHOIX | MUNICIPIOS MAYORES | 58.95% | 65.08% | 92.26% | 63.37% | 20.17% |
| 25-008 ELOTA | MUNICIPIOS MAYORES | 96.37% | 97.20% | 100.00% | 86.73% | 100.00% |
| 25-009 ESCUINAPA | MUNICIPIOS MAYORES | 90.60% | 90.40% | 100.00% | 69.81% | 100.00% |
| 25-010 EL FUERTE | MUNICIPIOS MAYORES | 27.42% | 40.64% | 50.03% | 15.96% | 0.00% |
| 25-011 GUASAVE | MUNICIPIOS MAYORES | 99.08% | 100.00% | 100.00% | 95.39% | 100.00% |
| 25-012 MAZATLÁN | MUNICIPIOS MAYORES | 96.48% | 94.64% | 100.00% | 93.65% | 98.50% |
| 25-013 MOCORITO | MUNICIPIOS MAYORES | 60.40% | 88.72% | 100.00% | 46.73% | 0.00% |
| 25-014 ROSARIO | MUNICIPIOS MAYORES | 91.85% | 90.20% | 100.00% | 85.77% | 92.50% |
| 25-015 SALVADOR ALVARADO | MUNICIPIOS MAYORES | 95.59% | 95.76% | 100.00% | 85.39% | 100.00% |
| 25-016 SAN IGNACIO | MUNICIPIOS MAYORES | 95.18% | 100.00% | 100.00% | 82.98% | 94.33% |
| 25-017 SINALOA | MUNICIPIOS MAYORES | 85.85% | 94.44% | 100.00% | 92.31% | 57.33% |
| 25-018 NAVOLATO | MUNICIPIOS MAYORES | 92.72% | 91.88% | 97.82% | 80.00% | 100.00% |
| ACUARIO MAZATLÁN | PARAMUNICIPALES MAYORES | 65.13% | 88.00% | 94.55% | 77.09% | 0.00% |
| CENTRO DEPORTIVO Y RECREATIVO BENITO JUÁREZ DE MAZATLÁN | PARAMUNICIPALES MAYORES | 94.51% | 92.00% | 97.82% | 88.73% | 100.00% |
| CIUDAD DEPORTIVA CENTENARIO | PARAMUNICIPALES MAYORES | 97.61% | 94.00% | 100.00% | 98.55% | 100.00% |
| COMISION MUNICIPAL DE DESARROLLO DE CENTROS POBLADOS DE AHOME | PARAMUNICIPALES MAYORES | 83.85% | 96.00% | 100.00% | 88.73% | 50.00% |
| COMISION MUNICIPAL DE DESARROLLO DE CENTROS POBLADOS DE CULIACÁN | PARAMUNICIPALES MAYORES | 95.84% | 96.00% | 94.55% | 91.64% | 100.00% |
| COMISION MUNICIPAL DE DESARROLLO DE CENTROS POBLADOS DE SALVADOR ALVARADO | PARAMUNICIPALES MAYORES | 92.55% | 94.67% | 100.00% | 97.09% | 80.00% |
| CONSEJO MUNICIPAL DE SEGURIDAD PÚBLICA DE MAZATLÁN | PARAMUNICIPALES MAYORES | 92.83% | 95.00% | 100.00% | 72.91% | 100.00% |
| DESARROLLO INTEGRAL DE LA FAMILIA DE BADIRAGUATO | PARAMUNICIPALES MAYORES | 84.46% | 78.67% | 100.00% | 59.64% | 100.00% |
| DESARROLLO INTEGRAL DE LA FAMILIA DE CONCORDIA | PARAMUNICIPALES MAYORES | 97.96% | 95.00% | 100.00% | 98.55% | 100.00% |
| DESARROLLO INTEGRAL PARA LA FAMILIA COSALA | PARAMUNICIPALES MAYORES | 83.74% | 86.33% | 100.00% | 55.09% | 90.00% |
| DESARROLLO URBANO RIO SINALOA | PARAMUNICIPALES MAYORES | 83.31% | 93.00% | 100.00% | 91.27% | 50.00% |
| INSTITUTO DE VIVIENDA DEL MUNICIPIO DE CULIACAN | PARAMUNICIPALES MAYORES | 61.95% | 90.67% | 100.00% | 51.09% | 0.00% |
| INSTITUTO MIA | PARAMUNICIPALES MAYORES | 94.87% | 93.67% | 100.00% | 85.46% | 100.00% |
| INSTITUTO MUNICIPAL DE ARTE Y CULTURA DE AHOME | PARAMUNICIPALES MAYORES | 96.72% | 98.00% | 100.00% | 87.09% | 100.00% |
| INSTITUTO MUNICIPAL DE CULTURA DE CULIACAN | PARAMUNICIPALES MAYORES | 0.00% | 0.00% | 0.00% | 0.00% | 0.00% |
| INSTITUTO MUNICIPAL DE CULTURA DE SALVADOR ALVARADO | PARAMUNICIPALES MAYORES | 92.09% | 96.67% | 100.00% | 91.27% | 80.00% |
| INSTITUTO MUNICIPAL DE CULTURA TURISMO Y ARTE DE MAZATLAN | PARAMUNICIPALES MAYORES | 99.77% | 99.33% | 100.00% | 100.00% | 100.00% |
| INSTITUTO MUNICIPAL DE EL DEPORTE DE EL FUERTE | PARAMUNICIPALES MAYORES | 13.84% | 18.00% | 37.71% | 0.00% | 0.00% |

| NOMBRE DEL ENTE PÚBLICO | CLASIFICACIÓN DEL ENTE EN SEVAC | RESULTADO GLOBAL | A. REGISTROS CONTABLES | B. REGISTROS PRESUPUESTALES | C. REGISTROS ADMINISTRATIVOS | D. TRANSPARENCIA |
|--|---------------------------------|------------------|------------------------|-----------------------------|------------------------------|------------------|
| INSTITUTO MUNICIPAL DE LA CULTURA DE COSALA | PARAMUNICIPALES MAYORES | 70.90% | 89.67% | 100.00% | 35.09% | 50.00% |
| INSTITUTO MUNICIPAL DE LA CULTURA DE ELOTA | PARAMUNICIPALES MAYORES | 96.29% | 95.00% | 100.00% | 90.18% | 100.00% |
| INSTITUTO MUNICIPAL DE LA JUVENTUD ALVARADENSE | PARAMUNICIPALES MAYORES | 95.88% | 93.00% | 100.00% | 91.64% | 100.00% |
| INSTITUTO MUNICIPAL DE LA JUVENTUD DE AHOME | PARAMUNICIPALES MAYORES | 96.57% | 100.00% | 94.29% | 88.55% | 100.00% |
| INSTITUTO MUNICIPAL DE LA JUVENTUD DE COSALA | PARAMUNICIPALES MAYORES | 94.75% | 93.00% | 100.00% | 86.00% | 100.00% |
| INSTITUTO MUNICIPAL DE LA JUVENTUD DE CULIACÁN | PARAMUNICIPALES MAYORES | 0.00% | 0.00% | 0.00% | 0.00% | 0.00% |
| INSTITUTO MUNICIPAL DE LA JUVENTUD DE EL FUERTE | PARAMUNICIPALES MAYORES | 7.96% | 11.00% | 20.57% | 0.00% | 0.00% |
| INSTITUTO MUNICIPAL DE LA JUVENTUD DE ELOTA | PARAMUNICIPALES MAYORES | 95.55% | 93.00% | 100.00% | 90.00% | 100.00% |
| INSTITUTO MUNICIPAL DE LA JUVENTUD DE GUASAVE | PARAMUNICIPALES MAYORES | 96.88% | 96.00% | 94.29% | 97.09% | 100.00% |
| INSTITUTO MUNICIPAL DE LA JUVENTUD DE MAZATLAN | PARAMUNICIPALES MAYORES | 91.52% | 88.67% | 94.55% | 82.91% | 100.00% |
| INSTITUTO MUNICIPAL DE LA MUJER DE EL FUERTE | PARAMUNICIPALES MAYORES | 16.68% | 23.00% | 43.17% | 0.00% | 0.00% |
| INSTITUTO MUNICIPAL DE LAS MUJERES AHOME | PARAMUNICIPALES MAYORES | 96.30% | 97.33% | 100.00% | 86.18% | 100.00% |
| INSTITUTO MUNICIPAL DE LAS MUJERES DE COSALA | PARAMUNICIPALES MAYORES | 93.16% | 90.33% | 100.00% | 82.73% | 100.00% |
| INSTITUTO MUNICIPAL DE LAS MUJERES DE CULIACÁN | PARAMUNICIPALES MAYORES | 0.00% | 0.00% | 0.00% | 0.00% | 0.00% |
| INSTITUTO MUNICIPAL DE LAS MUJERES DE ELOTA | PARAMUNICIPALES MAYORES | 97.92% | 98.00% | 100.00% | 93.09% | 100.00% |
| INSTITUTO MUNICIPAL DE LAS MUJERES DE SALVADOR ALVARADO | PARAMUNICIPALES MAYORES | 96.74% | 92.33% | 100.00% | 97.09% | 100.00% |
| INSTITUTO MUNICIPAL DE LAS MUJERES GUASAVE | PARAMUNICIPALES MAYORES | 95.81% | 93.00% | 100.00% | 91.27% | 100.00% |
| INSTITUTO MUNICIPAL DE LAS MUJERES IAS | PARAMUNICIPALES MAYORES | 99.19% | 99.33% | 100.00% | 97.09% | 100.00% |
| INSTITUTO MUNICIPAL DE PLANEACION DE GUASAVE | PARAMUNICIPALES MAYORES | 93.35% | 92.00% | 97.82% | 82.91% | 100.00% |
| INSTITUTO MUNICIPAL DE PLANEACIÓN DE MAZATLAN | PARAMUNICIPALES MAYORES | 97.16% | 96.67% | 100.00% | 91.64% | 100.00% |
| INSTITUTO MUNICIPAL DE PLANEACIÓN URBANA DE CULIACÁN | PARAMUNICIPALES MAYORES | 91.87% | 96.67% | 94.29% | 70.91% | 100.00% |
| INSTITUTO MUNICIPAL DE PLANEACION URBANA DE SALVADOR ALVARADO | PARAMUNICIPALES MAYORES | 96.97% | 93.00% | 100.00% | 97.09% | 100.00% |
| INSTITUTO MUNICIPAL DEL DEPORTE DE AHOME I.A.S. | PARAMUNICIPALES MAYORES | 67.67% | 66.33% | 75.74% | 46.55% | 80.00% |
| INSTITUTO MUNICIPAL DEL DEPORTE DE GUASAVE | PARAMUNICIPALES MAYORES | 100.00% | 100.00% | 100.00% | 100.00% | 100.00% |
| INSTITUTO MUNICIPAL DEL DEPORTE MAZATLAN | PARAMUNICIPALES MAYORES | 69.24% | 94.00% | 97.71% | 84.00% | 0.00% |
| INSTITUTO MUNICIPAL DEL DEPORTE Y CULTURA FISICA DE BADIRAGUATO | PARAMUNICIPALES MAYORES | 88.91% | 85.00% | 97.71% | 73.09% | 100.00% |
| INSTITUTO MUNICIPAL DEL DEPORTE Y CULTURA FISICA DE COSALA | PARAMUNICIPALES MAYORES | 81.67% | 93.00% | 100.00% | 83.09% | 50.00% |
| INSTITUTO MUNICIPAL DEL DEPORTE Y LA CULTURA FISICA DE CULIACÁN | PARAMUNICIPALES MAYORES | 82.06% | 91.67% | 94.29% | 93.09% | 50.00% |
| INSTITUTO MUNICIPAL DEL DEPORTE Y LA CULTURA FISICA DE ELOTA | PARAMUNICIPALES MAYORES | 97.30% | 98.00% | 100.00% | 90.00% | 100.00% |
| INSTITUTO MUNICIPAL DEL DEPORTE Y LA CULTURA FISICA DE SALVADOR ALVARADO | PARAMUNICIPALES MAYORES | 92.66% | 92.33% | 100.00% | 76.73% | 100.00% |
| INSTITUTO MUNICIPAL DE PLANEACION DE AHOME | PARAMUNICIPALES MAYORES | 97.88% | 99.33% | 94.55% | 96.00% | 100.00% |
| INSTITUTO PARA LA PREVENCIÓN DE ADICCIONES DEL MUNICIPIO DE AHOME | PARAMUNICIPALES MAYORES | 30.29% | 40.00% | 81.46% | 0.00% | 0.00% |
| JUNTA DE AGUA POTABLE Y ALCANTARILLADO DE ESCUINAPA | PARAMUNICIPALES MAYORES | 0.00% | 0.00% | 0.00% | 0.00% | 0.00% |
| JUNTA DE AGUA POTABLE Y ALCANTARILLADO DEL MUNICIPIO DE AHOME | PARAMUNICIPALES MAYORES | 86.89% | 92.67% | 95.53% | 76.73% | 80.00% |
| JUNTA DE AGUA POTABLE Y ALCANTARILLADO DEL MUNICIPIO DE CHOIX | PARAMUNICIPALES MAYORES | 41.01% | 69.00% | 66.86% | 17.46% | 0.00% |
| JUNTA MUNICIPAL DE AGUA POTABLE Y ALCANTARILLADO DEL MUNICIPIO DE ELOTA | PARAMUNICIPALES MAYORES | 92.85% | 98.00% | 100.00% | 92.73% | 80.00% |
| JUNTA MUNICIPAL DE AGUA POTABLE Y ALCANTARILLADO DE ANGOSTURA | PARAMUNICIPALES MAYORES | 0.00% | 0.00% | 0.00% | 0.00% | 0.00% |
| JUNTA MUNICIPAL DE AGUA POTABLE Y ALCANTARILLADO DE BADIRAGUATO | PARAMUNICIPALES MAYORES | 97.38% | 95.00% | 100.00% | 95.64% | 100.00% |
| JUNTA MUNICIPAL DE AGUA POTABLE Y ALCANTARILLADO DE CONCORDIA | PARAMUNICIPALES MAYORES | 96.27% | 94.33% | 100.00% | 91.27% | 100.00% |
| JUNTA MUNICIPAL DE AGUA POTABLE Y ALCANTARILLADO DE COSALÁ | PARAMUNICIPALES MAYORES | 88.43% | 88.33% | 100.00% | 62.55% | 100.00% |
| JUNTA MUNICIPAL DE AGUA POTABLE Y ALCANTARILLADO DE CULIACÁN | PARAMUNICIPALES MAYORES | 98.84% | 100.00% | 100.00% | 94.18% | 100.00% |
| JUNTA MUNICIPAL DE AGUA POTABLE Y ALCANTARILLADO DE GUASAVE | PARAMUNICIPALES MAYORES | 69.37% | 98.67% | 100.00% | 74.18% | 0.00% |
| JUNTA MUNICIPAL DE AGUA POTABLE Y ALCANTARILLADO DE MAZATLAN SINALOA | PARAMUNICIPALES MAYORES | 74.52% | 84.67% | 100.00% | 86.91% | 30.00% |
| JUNTA MUNICIPAL DE AGUA POTABLE Y ALCANTARILLADO DE MOCORITO | PARAMUNICIPALES MAYORES | 38.51% | 36.33% | 95.53% | 33.46% | 0.00% |
| JUNTA MUNICIPAL DE AGUA POTABLE Y ALCANTARILLADO DE NAVOLATO | PARAMUNICIPALES MAYORES | 82.86% | 88.00% | 97.82% | 100.00% | 50.00% |

| NOMBRE DEL ENTE PÚBLICO | CLASIFICACIÓN DEL ENTE EN SEVAC | RESULTADO GLOBAL | A. REGISTROS CONTABLES | B. REGISTROS PRESUPUESTALES | C. REGISTROS ADMINISTRATIVOS | D. TRANSPARENCIA |
|--|---------------------------------|------------------|------------------------|-----------------------------|------------------------------|------------------|
| JUNTA MUNICIPAL DE AGUA POTABLE Y ALCANTARILLADO DE ROSARIO SINALOA | PARAMUNICIPALES MAYORES | 35.30% | 60.33% | 59.12% | 11.82% | 0.00% |
| JUNTA MUNICIPAL DE AGUA POTABLE Y ALCANTARILLADO DE SALVADOR ALVARADO | PARAMUNICIPALES MAYORES | 72.43% | 65.67% | 88.00% | 46.73% | 90.00% |
| JUNTA MUNICIPAL DE AGUA POTABLE Y ALCANTARILLADO DE SAN IGNACIO | PARAMUNICIPALES MAYORES | 91.55% | 88.33% | 100.00% | 78.18% | 100.00% |
| JUNTA MUNICIPAL DE AGUA POTABLE Y ALCANTARILLADO DEL MUNICIPIO DE EL FUERTE | PARAMUNICIPALES MAYORES | 66.52% | 63.33% | 100.00% | 59.27% | 50.00% |
| JUNTA MUNICIPAL DE AGUA Y ALCANTARILLADO DE SINALOA | PARAMUNICIPALES MAYORES | 16.35% | 18.67% | 49.09% | 0.00% | 0.00% |
| LA CRÓNICA DE CULIACÁN | PARAMUNICIPALES MAYORES | 67.10% | 71.33% | 90.08% | 83.09% | 30.00% |
| OPERADORA Y ADMINISTRADORA DE PLAYAS MAZATLÁN | PARAMUNICIPALES MAYORES | 99.42% | 100.00% | 100.00% | 97.09% | 100.00% |
| PARQUE LICENCIADO ERNESTO MILLÁN ESCALANTE | PARAMUNICIPALES MAYORES | 59.17% | 71.67% | 82.86% | 25.09% | 50.00% |
| RASTROS DEL MUNICIPIO DE CULIACÁN | PARAMUNICIPALES MAYORES | 79.15% | 88.33% | 88.83% | 89.82% | 50.00% |
| SISTEMA DIF MOCORITO | PARAMUNICIPALES MAYORES | 50.96% | 62.00% | 46.75% | 24.55% | 60.00% |
| SISTEMA MUNICIPAL PARA EL DESARROLLO INTEGRAL DE LA FAMILIA DEL MUNICIPIO DE ANGOSTURA | PARAMUNICIPALES MAYORES | 40.62% | 26.67% | 29.46% | 52.00% | 60.00% |
| SISTEMA MUNICIPAL DIF ROSARIO | PARAMUNICIPALES MAYORES | 93.89% | 89.67% | 97.71% | 89.82% | 100.00% |
| SISTEMA MUNICIPAL PARA EL DESARROLLO INTEGRAL DE LA FAMILIA | PARAMUNICIPALES MAYORES | 28.91% | 33.00% | 86.81% | 0.00% | 0.00% |
| SISTEMA MUNICIPAL PARA EL DESARROLLO INTEGRAL DE LA FAMILIA DEL MUNICIPIO DE ESCUINAPA DE HGO. | PARAMUNICIPALES MAYORES | 97.67% | 95.00% | 100.00% | 97.09% | 100.00% |
| SISTEMA MUNICIPAL PARA EL DESARROLLO INTEGRAL DE LA FAMILIA DE ELOTA | PARAMUNICIPALES MAYORES | 87.01% | 85.00% | 100.00% | 61.27% | 100.00% |
| SISTEMA MUNICIPAL PARA EL DESARROLLO INTEGRAL DE LA FAMILIA DEL MUNICIPIO DE GUASAVE | PARAMUNICIPALES MAYORES | 64.78% | 86.33% | 95.53% | 77.27% | 0.00% |
| SISTEMA MUNICIPAL PARA EL DESARROLLO INTEGRAL DE LA FAMILIA DEL MUNICIPIO DE MAZATLÁN | PARAMUNICIPALES MAYORES | 98.91% | 100.00% | 100.00% | 94.55% | 100.00% |
| SISTEMA MUNICIPAL PARA EL DIF DEL MUNICIPIO DE CHOIX SINALOA | PARAMUNICIPALES MAYORES | 73.19% | 49.67% | 77.14% | 76.91% | 100.00% |
| SISTEMA MUNICIPAL PARA EL DIF DEL MUNICIPIO DE NAVOLATO | PARAMUNICIPALES MAYORES | 73.46% | 75.67% | 100.00% | 72.36% | 50.00% |
| SISTEMA MUNICIPAL PARA EL DIF DEL MUNICIPIO DE SALVADOR ALVARADO | PARAMUNICIPALES MAYORES | 88.62% | 85.67% | 95.43% | 72.73% | 100.00% |
| SISTEMA PARA EL DESARROLLO INTEGRAL DE LA FAMILIA DE SAN IGNACIO | PARAMUNICIPALES MAYORES | 96.04% | 90.33% | 100.00% | 97.09% | 100.00% |
| SISTEMA PARA EL DESARROLLO INTEGRAL DE LA FAMILIA DEL MUNICIPIO | PARAMUNICIPALES MAYORES | 45.01% | 51.00% | 89.09% | 46.73% | 0.00% |
| SISTEMA PARA EL DESARROLLO INTEGRAL DE LA FAMILIA DEL MUNICIPIO DE CULIACAN SINALOA | PARAMUNICIPALES MAYORES | 86.12% | 98.67% | 94.55% | 88.36% | 60.00% |
| SISTEMA PARA EL DESARROLLO INTEGRAL DE LA FAMILIA DEL MUNICIPIO DE SINALOA | PARAMUNICIPALES MAYORES | 28.36% | 47.67% | 33.66% | 24.73% | 0.00% |
| ZOOLOGICO DE CULIACÁN | PARAMUNICIPALES MAYORES | 75.44% | 88.33% | 94.29% | 65.82% | 50.00% |

| NOMBRE DEL ENTE PÚBLICO | CLASIFICACIÓN DEL ENTE EN SEVAC | RESULTADO GLOBAL | A. REGISTROS CONTABLES | B. REGISTROS PRESUPUESTALES | C. REGISTROS ADMINISTRATIVOS | D. TRANSPARENCIA |
|---|---------------------------------|------------------|------------------------|-----------------------------|------------------------------|------------------|
| GOBIERNO DEL ESTADO DE SONORA | PODER EJECUTIVO ESTATAL | 99.15% | 98.88% | 100.00% | 97.69% | 100.00% |
| COMISIÓN ESTATAL DE DERECHOS HUMANOS DE SONORA | PODERES Y AUTÓNOMOS | 100.00% | 100.00% | 100.00% | 100.00% | 100.00% |
| CONSEJO CIUDADANO DEL TRANSPORTE PUBLICO SUSTENTABLE DEL ESTADO DE SONORA | PODERES Y AUTÓNOMOS | 98.94% | 96.96% | 100.00% | 100.00% | 100.00% |
| FISCALÍA GENERAL DE JUSTICIA DEL ESTADO | PODERES Y AUTÓNOMOS | 100.00% | 100.00% | 100.00% | 100.00% | 100.00% |
| INSTITUTO ESTATAL ELECTORAL Y DE PARTICIPACIÓN CIUDADANA | PODERES Y AUTÓNOMOS | 97.28% | 94.36% | 97.82% | 98.46% | 100.00% |
| INSTITUTO SONORENSE DE TRANSPARENCIA ACCESO A LA INFORMACIÓN PÚBLICA Y PROTECCIÓN DE DATOS PERSONALES | PODERES Y AUTÓNOMOS | 100.00% | 100.00% | 100.00% | 100.00% | 100.00% |
| INSTITUTO SUPERIOR DE AUDITORÍA Y FISCALIZACIÓN | PODERES Y AUTÓNOMOS | 100.00% | 100.00% | 100.00% | 100.00% | 100.00% |
| PODER JUDICIAL DEL ESTADO DE SONORA | PODERES Y AUTÓNOMOS | 100.00% | 100.00% | 100.00% | 100.00% | 100.00% |
| PODER LEGISLATIVO DEL ESTADO DE SONORA | PODERES Y AUTÓNOMOS | 99.13% | 98.78% | 100.00% | 97.80% | 100.00% |
| TRIBUNAL DE JUSTICIA ADMINISTRATIVA DEL ESTADO DE SONORA | PODERES Y AUTÓNOMOS | 100.00% | 100.00% | 100.00% | 100.00% | 100.00% |
| TRIBUNAL ESTATAL ELECTORAL DE SONORA | PODERES Y AUTÓNOMOS | 86.62% | 76.52% | 97.71% | 76.48% | 100.00% |
| UNIVERSIDAD DE SONORA | PODERES Y AUTÓNOMOS | 86.86% | 99.39% | 40.00% | 95.39% | 100.00% |
| ADMINISTRACIÓN PORTUARIA INTEGRAL DE SONORA S.A. DE C.V. | PARAESTATALES | 0.00% | 0.00% | 0.00% | 0.00% | 0.00% |
| CENTRO DE EVALUACIÓN Y CONTROL DE CONFIANZA | PARAESTATALES | 95.75% | 88.30% | 100.00% | 99.23% | 100.00% |
| CENTRO ESTATAL DE TRASPLANTES | PARAESTATALES | 100.00% | 100.00% | 100.00% | 100.00% | 100.00% |
| CENTRO REGIONAL DE FORMACIÓN PROFESIONAL DOCENTE DE SONORA | PARAESTATALES | 99.50% | 99.00% | 100.00% | 99.23% | 100.00% |
| COLEGIO DE BACHILLERES DEL ESTADO DE SONORA | PARAESTATALES | 93.66% | 97.00% | 100.00% | 98.57% | 80.00% |
| COLEGIO DE EDUCACIÓN PROFESIONAL TÉCNICA DEL ESTADO DE SONORA | PARAESTATALES | 96.71% | 95.00% | 100.00% | 92.31% | 100.00% |
| COLEGIO DE ESTUDIOS CIENTÍFICOS Y TECNOLÓGICOS DEL ESTADO DE SONORA | PARAESTATALES | 73.52% | 84.61% | 97.71% | 59.34% | 50.00% |
| COMISIÓN DE ECOLOGÍA Y DESARROLLO SUSTENTABLE DEL ESTADO DE SONORA | PARAESTATALES | 99.65% | 99.00% | 100.00% | 100.00% | 100.00% |
| COMISIÓN DE ENERGÍA DEL ESTADO DE SONORA | PARAESTATALES | 93.92% | 99.00% | 98.86% | 72.50% | 100.00% |
| COMISIÓN DE FOMENTO AL TURISMO DEL ESTADO DE SONORA | PARAESTATALES | 98.31% | 100.00% | 100.00% | 91.54% | 100.00% |
| COMISIÓN DE VIVIENDA DEL ESTADO DE SONORA | PARAESTATALES | 84.46% | 100.00% | 98.86% | 85.93% | 50.00% |
| COMISIÓN DEL DEPORTE DEL ESTADO DE SONORA | PARAESTATALES | 99.85% | 100.00% | 100.00% | 99.23% | 100.00% |
| COMISIÓN ESTATAL DEL AGUA | PARAESTATALES | 79.66% | 65.87% | 65.71% | 92.31% | 100.00% |
| COMISIÓN ESTATAL PARA EL DESARROLLO DE LOS PUEBLOS Y COMUNIDADES INDÍGENAS | PARAESTATALES | 99.79% | 99.39% | 100.00% | 100.00% | 100.00% |
| CONSEJO ESTATAL DE CIENCIA Y TECNOLOGÍA | PARAESTATALES | 80.51% | 79.00% | 100.00% | 39.29% | 100.00% |
| CONSEJO ESTATAL DE CONCERTACIÓN PARA LA OBRA PÚBLICA | PARAESTATALES | 93.63% | 86.61% | 97.71% | 93.85% | 100.00% |
| CONSEJO SONORENSE REGULADOR DEL BACANORA | PARAESTATALES | 100.00% | 100.00% | 100.00% | 100.00% | 100.00% |
| EL COLEGIO DE SONORA | PARAESTATALES | 99.79% | 99.39% | 100.00% | 100.00% | 100.00% |
| FIDEICOMISO FONDO REVOLVENTE SONORA | PARAESTATALES | 100.00% | 100.00% | 100.00% | 100.00% | 100.00% |
| FIDEICOMISO PUENTE COLORADO | PARAESTATALES | 100.00% | 100.00% | 100.00% | 100.00% | 100.00% |
| FINANCIERA PARA EL DESARROLLO ECONÓMICO DE SONORA (FIDESON) | PARAESTATALES | 96.32% | 96.96% | 100.00% | 86.92% | 100.00% |
| FONDO DE OPERACIÓN DE OBRAS SONORA SÍ | PARAESTATALES | 87.10% | 73.91% | 88.83% | 92.31% | 100.00% |
| FONDO ESTATAL PARA LA MODERNIZACIÓN DEL TRANSPORTE | PARAESTATALES | 99.69% | 100.00% | 100.00% | 98.46% | 100.00% |
| INSTITUTO DE ACUACULTURA DEL ESTADO DE SONORA O.P.D. | PARAESTATALES | 88.16% | 72.13% | 97.82% | 91.76% | 100.00% |
| INSTITUTO DE BECAS Y CRÉDITO EDUCATIVO DEL ESTADO DE SONORA | PARAESTATALES | 98.09% | 100.00% | 94.29% | 96.15% | 100.00% |
| INSTITUTO DE CAPACITACIÓN PARA EL TRABAJO DEL ESTADO DE SONORA | PARAESTATALES | 100.00% | 100.00% | 100.00% | 100.00% | 100.00% |
| INSTITUTO DE SEGURIDAD Y SERVICIOS DE LOS TRABAJADORES DEL ESTADO DE SONORA | PARAESTATALES | 68.64% | 70.35% | 13.56% | 81.54% | 100.00% |
| INSTITUTO SONORENSE DE CULTURA | PARAESTATALES | 94.00% | 98.78% | 100.00% | 97.14% | 80.00% |
| INSTITUTO SONORENSE DE EDUCACIÓN PARA LOS ADULTOS | PARAESTATALES | 96.12% | 88.91% | 100.00% | 100.00% | 100.00% |
| INSTITUTO SONORENSE DE INFRAESTRUCTURA EDUCATIVA | PARAESTATALES | 98.77% | 97.57% | 98.86% | 99.23% | 100.00% |
| INSTITUTO SONORENSE DE LA JUVENTUD | PARAESTATALES | 97.04% | 100.00% | 100.00% | 97.69% | 90.00% |
| INSTITUTO SONORENSE DE LAS MUJERES | PARAESTATALES | 97.10% | 93.91% | 100.00% | 96.15% | 100.00% |

| NOMBRE DEL ENTE PÚBLICO | CLASIFICACIÓN DEL ENTE EN SEVAC | RESULTADO GLOBAL | A. REGISTROS CONTABLES | B. REGISTROS PRESUPUESTALES | C. REGISTROS ADMINISTRATIVOS | D. TRANSPARENCIA |
|---|---------------------------------|------------------|------------------------|-----------------------------|------------------------------|------------------|
| INSTITUTO SUPERIOR DE SEGURIDAD PÚBLICA DEL ESTADO | PARAESTATALES | 100.00% | 100.00% | 100.00% | 100.00% | 100.00% |
| INSTITUTO TECNOLÓGICO DE SONORA | PARAESTATALES | 100.00% | 100.00% | 100.00% | 100.00% | 100.00% |
| INSTITUTO TECNOLÓGICO SUPERIOR DE CAJEME | PARAESTATALES | 100.00% | 100.00% | 100.00% | 100.00% | 100.00% |
| INSTITUTO TECNOLÓGICO SUPERIOR DE CANANEA | PARAESTATALES | 100.00% | 100.00% | 100.00% | 100.00% | 100.00% |
| INSTITUTO TECNOLÓGICO SUPERIOR DE PUERTO PEÑASCO | PARAESTATALES | 100.00% | 100.00% | 100.00% | 100.00% | 100.00% |
| JUNTA DE CAMINOS DEL ESTADO DE SONORA | PARAESTATALES | 100.00% | 100.00% | 100.00% | 100.00% | 100.00% |
| OPERADORA DE PROYECTOS ESTRATÉGICOS DEL ESTADO DE SONORA | PARAESTATALES | 100.00% | 100.00% | 100.00% | 100.00% | 100.00% |
| PROCURADURÍA AMBIENTAL DEL ESTADO DE SONORA | PARAESTATALES | 100.00% | 100.00% | 100.00% | 100.00% | 100.00% |
| PROGRESO FIDEICOMISO PROMOTOR URBANO DEL ESTADO DE SONORA | PARAESTATALES | 100.00% | 100.00% | 100.00% | 100.00% | 100.00% |
| PROSONORA | PARAESTATALES | 100.00% | 100.00% | 100.00% | 100.00% | 100.00% |
| RADIO SONORA | PARAESTATALES | 100.00% | 100.00% | 100.00% | 100.00% | 100.00% |
| RÉGIMEN ESTATAL DE PROTECCIÓN SOCIAL EN SALUD DEL ESTADO DE SONORA | PARAESTATALES | 98.94% | 96.96% | 100.00% | 100.00% | 100.00% |
| SERVICIO DE ADMINISTRACIÓN Y ENAJENACIÓN DE BIENES DE ENTIDADES DEL GOBIERNO DEL ESTADO DE SONORA | PARAESTATALES | 100.00% | 100.00% | 100.00% | 100.00% | 100.00% |
| SERVICIOS DE SALUD DE SONORA | PARAESTATALES | 100.00% | 100.00% | 100.00% | 100.00% | 100.00% |
| SERVICIOS EDUCATIVOS DEL ESTADO DE SONORA | PARAESTATALES | 100.00% | 100.00% | 100.00% | 100.00% | 100.00% |
| SISTEMA PARA EL DESARROLLO INTEGRAL DE LA FAMILIA DEL ESTADO DE SONORA | PARAESTATALES | 100.00% | 100.00% | 100.00% | 100.00% | 100.00% |
| TELEFONÍA RURAL DE SONORA | PARAESTATALES | 99.63% | 99.39% | 100.00% | 99.23% | 100.00% |
| TELEVISORA DE HERMOSILLO S.A. DE C.V. | PARAESTATALES | 100.00% | 100.00% | 100.00% | 100.00% | 100.00% |
| UNIVERSIDAD DE LA SIERRA | PARAESTATALES | 98.70% | 99.39% | 94.55% | 100.00% | 100.00% |
| UNIVERSIDAD ESTATAL DE SONORA | PARAESTATALES | 85.22% | 84.78% | 100.00% | 52.75% | 100.00% |
| UNIVERSIDAD TECNOLÓGICA DE ETCHOJOA | PARAESTATALES | 100.00% | 100.00% | 100.00% | 100.00% | 100.00% |
| UNIVERSIDAD TECNOLÓGICA DE GUAYMAS | PARAESTATALES | 99.56% | 100.00% | 100.00% | 97.80% | 100.00% |
| UNIVERSIDAD TECNOLÓGICA DE HERMOSILLO | PARAESTATALES | 100.00% | 100.00% | 100.00% | 100.00% | 100.00% |
| UNIVERSIDAD TECNOLÓGICA DE NOGALES | PARAESTATALES | 86.57% | 78.70% | 100.00% | 70.11% | 100.00% |
| UNIVERSIDAD TECNOLÓGICA DE PUERTO PEÑASCO | PARAESTATALES | 100.00% | 100.00% | 100.00% | 100.00% | 100.00% |
| UNIVERSIDAD TECNOLÓGICA DE SAN LUIS RÍO COLORADO | PARAESTATALES | 89.25% | 95.00% | 94.55% | 60.44% | 100.00% |
| UNIVERSIDAD TECNOLÓGICA DEL SUR DE SONORA | PARAESTATALES | 99.85% | 100.00% | 100.00% | 99.23% | 100.00% |
| 26-002 AGUA PRIETA | MUNICIPIOS MAYORES | 30.91% | 0.00% | 0.00% | 81.44% | 58.50% |
| 26-003 ALAMOS | MUNICIPIOS MAYORES | 80.59% | 72.04% | 94.55% | 68.56% | 91.00% |
| 26-012 BÁCUM | MUNICIPIOS MAYORES | 57.40% | 60.00% | 60.00% | 47.02% | 60.00% |
| 26-017 CABORCA | MUNICIPIOS MAYORES | 95.86% | 91.96% | 100.00% | 96.92% | 97.17% |
| 26-018 CAJEME | MUNICIPIOS MAYORES | 100.00% | 100.00% | 100.00% | 100.00% | 100.00% |
| 26-019 CANANEA | MUNICIPIOS MAYORES | 9.87% | 0.00% | 13.71% | 5.00% | 24.50% |
| 26-025 EMPALME | MUNICIPIOS MAYORES | 50.46% | 39.52% | 60.00% | 44.62% | 62.83% |
| 26-026 ETCHOJOA | MUNICIPIOS MAYORES | 97.80% | 95.32% | 100.00% | 97.21% | 100.00% |
| 26-029 GUAYMAS | MUNICIPIOS MAYORES | 87.12% | 79.88% | 100.00% | 77.89% | 94.33% |
| 26-030 HERMOSILLO | MUNICIPIOS MAYORES | 90.90% | 83.80% | 100.00% | 88.46% | 95.50% |
| 26-033 HUATABAMPO | MUNICIPIOS MAYORES | 92.98% | 84.92% | 98.91% | 97.98% | 95.50% |
| 26-036 MAGDALENA | MUNICIPIOS MAYORES | 41.75% | 37.72% | 0.00% | 44.81% | 78.33% |
| 26-042 NAVOJOA | MUNICIPIOS MAYORES | 88.76% | 91.04% | 95.48% | 73.17% | 92.67% |
| 26-043 NOGALES | MUNICIPIOS MAYORES | 97.99% | 94.96% | 100.00% | 98.75% | 100.00% |
| 26-048 PUERTO PEÑASCO | MUNICIPIOS MAYORES | 77.67% | 56.40% | 100.00% | 80.67% | 87.17% |
| 26-055 SAN LUIS RÍO COLORADO | MUNICIPIOS MAYORES | 100.00% | 100.00% | 100.00% | 100.00% | 100.00% |
| 26-001 ACONCHI | MUNICIPIOS MENORES | 0.00% | 0.00% | 0.00% | 0.00% | 0.00% |

| NOMBRE DEL ENTE PÚBLICO | CLASIFICACIÓN DEL ENTE EN SEVAC | RESULTADO GLOBAL | A. REGISTROS CONTABLES | B. REGISTROS PRESUPUESTALES | C. REGISTROS ADMINISTRATIVOS | D. TRANSPARENCIA |
|---------------------------------|---------------------------------|------------------|------------------------|-----------------------------|------------------------------|------------------|
| 26-004 ALTAR | MUNICIPIOS MENORES | 0.00% | 0.00% | 0.00% | 0.00% | 0.00% |
| 26-005 ARIVECHI | MUNICIPIOS MENORES | 75.09% | 73.96% | 68.00% | 81.54% | 77.17% |
| 26-006 ARIZPE | MUNICIPIOS MENORES | 45.83% | 35.00% | 0.00% | 61.25% | 85.33% |
| 26-007 ATIL | MUNICIPIOS MENORES | 28.21% | 3.92% | 0.00% | 57.31% | 61.50% |
| 26-008 BACADÉHUACHI | MUNICIPIOS MENORES | 44.29% | 31.96% | 51.00% | 50.77% | 51.00% |
| 26-009 BACANORA | MUNICIPIOS MENORES | 71.54% | 76.52% | 80.00% | 70.87% | 58.33% |
| 26-010 BACERAC | MUNICIPIOS MENORES | 65.24% | 74.96% | 60.00% | 60.00% | 60.00% |
| 26-011 BACOACHI | MUNICIPIOS MENORES | 70.68% | 60.00% | 60.00% | 74.23% | 91.33% |
| 26-013 BANÁMICHÍ | MUNICIPIOS MENORES | 80.68% | 91.04% | 97.00% | 72.69% | 59.50% |
| 26-014 BAVIÁCORA | MUNICIPIOS MENORES | 79.75% | 81.00% | 77.00% | 80.00% | 80.00% |
| 26-015 BAVISPE | MUNICIPIOS MENORES | 61.67% | 44.52% | 63.00% | 73.27% | 75.33% |
| 26-016 BENJAMÍN HILL | MUNICIPIOS MENORES | 60.11% | 54.68% | 59.00% | 70.87% | 60.00% |
| 26-020 CARBÓ | MUNICIPIOS MENORES | 78.76% | 79.32% | 80.00% | 75.00% | 80.00% |
| 26-021 LA COLORADA | MUNICIPIOS MENORES | 25.28% | 16.80% | 24.00% | 35.48% | 30.00% |
| 26-022 CUCURPE | MUNICIPIOS MENORES | 92.83% | 88.92% | 100.00% | 83.56% | 100.00% |
| 26-023 CUMPAS | MUNICIPIOS MENORES | 77.85% | 80.44% | 82.00% | 75.87% | 72.50% |
| 26-024 DIVISADEROS | MUNICIPIOS MENORES | 59.63% | 56.08% | 60.00% | 61.25% | 63.00% |
| 26-027 FRONTERAS | MUNICIPIOS MENORES | 60.35% | 60.56% | 60.00% | 60.77% | 60.00% |
| 26-028 GRANADOS | MUNICIPIOS MENORES | 77.02% | 76.76% | 88.00% | 56.54% | 85.00% |
| 26-031 HUACHINERA | MUNICIPIOS MENORES | 60.71% | 61.44% | 32.00% | 64.04% | 80.00% |
| 26-032 HUÁSABAS | MUNICIPIOS MENORES | 58.02% | 53.28% | 60.00% | 60.00% | 61.50% |
| 26-034 HUÉPAC | MUNICIPIOS MENORES | 81.69% | 81.20% | 100.00% | 91.15% | 60.17% |
| 26-035 IMURIS | MUNICIPIOS MENORES | 50.14% | 63.60% | 50.00% | 57.50% | 25.50% |
| 26-037 MAZATÁN | MUNICIPIOS MENORES | 49.95% | 63.00% | 32.00% | 65.00% | 34.00% |
| 26-038 MOCTEZUMA | MUNICIPIOS MENORES | 46.02% | 25.40% | 60.00% | 56.25% | 55.50% |
| 26-039 NACO | MUNICIPIOS MENORES | 45.41% | 55.52% | 51.00% | 47.02% | 25.50% |
| 26-040 NÁCORI CHICO | MUNICIPIOS MENORES | 69.20% | 63.12% | 76.00% | 63.08% | 77.17% |
| 26-041 NACÓZARI DE GARCÍA | MUNICIPIOS MENORES | 68.41% | 74.52% | 68.00% | 63.65% | 64.00% |
| 26-044 ONAVAS | MUNICIPIOS MENORES | 70.59% | 78.32% | 68.00% | 55.39% | 74.00% |
| 26-045 OPODEPE | MUNICIPIOS MENORES | 45.44% | 24.84% | 60.00% | 60.00% | 51.00% |
| 26-046 OQUITOA | MUNICIPIOS MENORES | 32.31% | 25.20% | 0.00% | 53.08% | 51.50% |
| 26-047 PITIQUITO | MUNICIPIOS MENORES | 60.00% | 60.00% | 60.00% | 60.00% | 60.00% |
| 26-049 QUIRIEGO | MUNICIPIOS MENORES | 59.20% | 56.64% | 60.00% | 60.00% | 61.50% |
| 26-050 RAYÓN | MUNICIPIOS MENORES | 69.38% | 73.28% | 49.00% | 51.73% | 94.33% |
| 26-051 ROSARIO | MUNICIPIOS MENORES | 68.45% | 56.40% | 80.00% | 56.25% | 85.83% |
| 26-052 SAHUARIPA | MUNICIPIOS MENORES | 58.82% | 56.64% | 60.00% | 60.00% | 60.00% |
| 26-053 SAN FELIPE DE JESÚS | MUNICIPIOS MENORES | 38.86% | 44.32% | 0.00% | 49.42% | 53.83% |
| 26-054 SAN JAVIER | MUNICIPIOS MENORES | 55.15% | 54.96% | 39.00% | 65.58% | 60.00% |
| 26-056 SAN MIGUEL DE HORCASITAS | MUNICIPIOS MENORES | 41.65% | 45.40% | 60.00% | 58.17% | 8.50% |
| 26-057 SAN PEDRO DE LA CUEVA | MUNICIPIOS MENORES | 38.52% | 64.24% | 32.00% | 48.17% | 0.00% |
| 26-058 SANTA ANA | MUNICIPIOS MENORES | 98.46% | 100.00% | 100.00% | 92.31% | 100.00% |
| 26-059 SANTA CRUZ | MUNICIPIOS MENORES | 36.70% | 63.16% | 32.00% | 40.96% | 0.00% |
| 26-060 SÁRIC | MUNICIPIOS MENORES | 4.70% | 13.44% | 0.00% | 0.00% | 0.00% |
| 26-061 SOYOPA | MUNICIPIOS MENORES | 59.69% | 56.64% | 60.00% | 51.64% | 70.17% |
| 26-062 SUAQUI GRANDE | MUNICIPIOS MENORES | 57.86% | 50.92% | 60.00% | 65.19% | 60.00% |

| NOMBRE DEL ENTE PÚBLICO | CLASIFICACIÓN DEL ENTE EN SEVAC | RESULTADO GLOBAL | A. REGISTROS CONTABLES | B. REGISTROS PRESUPUESTALES | C. REGISTROS ADMINISTRATIVOS | D. TRANSPARENCIA |
|--|---------------------------------|------------------|------------------------|-----------------------------|------------------------------|------------------|
| 26-063 TEPACHE | MUNICIPIOS MENORES | 66.27% | 58.64% | 60.00% | 60.00% | 87.00% |
| 26-064 TRINCHERAS | MUNICIPIOS MENORES | 44.44% | 42.64% | 27.00% | 45.58% | 60.00% |
| 26-065 TUBUTAMA | MUNICIPIOS MENORES | 41.01% | 53.84% | 0.00% | 46.44% | 51.50% |
| 26-066 URES | MUNICIPIOS MENORES | 73.53% | 74.24% | 32.00% | 82.60% | 98.50% |
| 26-067 VILLA HIDALGO | MUNICIPIOS MENORES | 34.17% | 59.88% | 32.00% | 34.04% | 0.00% |
| 26-068 VILLA PESQUEIRA | MUNICIPIOS MENORES | 32.99% | 16.80% | 60.00% | 25.96% | 39.67% |
| 26-069 YÉCORA | MUNICIPIOS MENORES | 71.02% | 70.56% | 80.00% | 69.52% | 65.67% |
| 26-070 GENERAL PLUTARCO ELÍAS CALLES | MUNICIPIOS MENORES | 87.80% | 91.60% | 100.00% | 80.77% | 78.33% |
| 26-071 BENITO JUÁREZ | MUNICIPIOS MENORES | 57.01% | 53.08% | 60.00% | 62.79% | 55.50% |
| 26-072 SAN IGNACIO RÍO MUERTO | MUNICIPIOS MENORES | 51.18% | 50.28% | 60.00% | 44.14% | 51.00% |
| ADMINISTRACIÓN PORTUARIA INTEGRAL MUNICIPAL DE GUAYMAS SA DE CV | PARAMUNICIPALES MAYORES | 55.80% | 48.00% | 60.00% | 60.00% | 60.00% |
| AGUA DE HERMOSILLO | PARAMUNICIPALES MAYORES | 100.00% | 100.00% | 100.00% | 100.00% | 100.00% |
| ALUMBRADO PUBLICO DE HERMOSILLO | PARAMUNICIPALES MAYORES | 100.00% | 100.00% | 100.00% | 100.00% | 100.00% |
| CENTRO DE CONVENCIONES PUERTO PEÑASCO | PARAMUNICIPALES MAYORES | 74.52% | 69.33% | 80.00% | 71.27% | 80.00% |
| COMISION DE DESARROLLO ECONOMICO Y TURISTICO DEL MUNICIPIO DE HERMOSILLO | PARAMUNICIPALES MAYORES | 89.01% | 96.67% | 97.71% | 78.18% | 80.00% |
| CONSEJO DE PROMOCIÓN ECONÓMICA DE CIUDAD OBREGÓN | PARAMUNICIPALES MAYORES | 99.27% | 100.00% | 97.82% | 98.55% | 100.00% |
| CONSEJO MUNICIPAL DE CONCERTACIÓN PARA LA OBRA PÚBLICA CMCOP | PARAMUNICIPALES MAYORES | 52.34% | 59.00% | 93.20% | 65.27% | 0.00% |
| CONSEJO MUNICIPAL DE CONCERTACIÓN PARA LA OBRA PÚBLICA DE AGUA PRIETA | PARAMUNICIPALES MAYORES | 86.63% | 98.67% | 100.00% | 98.00% | 50.00% |
| CONSEJO MUNICIPAL DE CONCERTACIÓN PARA LA OBRA PÚBLICA DE HERMOSILLO | PARAMUNICIPALES MAYORES | 98.83% | 96.67% | 100.00% | 100.00% | 100.00% |
| CONSEJO MUNICIPAL DE CONCERTACIÓN PARA LA OBRA PÚBLICA DE NAVOJOA | PARAMUNICIPALES MAYORES | 99.77% | 99.33% | 100.00% | 100.00% | 100.00% |
| CONSEJO MUNICIPAL DE CONCERTACIÓN PARA LA OBRA PUBLICA DEL AYUNTAMIENTO DE NOGALES SON. | PARAMUNICIPALES MAYORES | 41.51% | 53.33% | 76.73% | 0.00% | 30.00% |
| CONSEJO MUNICIPAL PARA LA CONCERTACIÓN DE OBRA PÚBLICA DE GUAYMAS | PARAMUNICIPALES MAYORES | 69.04% | 53.67% | 80.00% | 71.27% | 80.00% |
| CUERPO DE BOMBEROS DE NAVOJOA | PARAMUNICIPALES MAYORES | 100.00% | 100.00% | 100.00% | 100.00% | 100.00% |
| CUERPO DE BOMBEROS DEL MUNICIPIO DE HUATABAMPO | PARAMUNICIPALES MAYORES | 99.77% | 99.33% | 100.00% | 100.00% | 100.00% |
| ESTACIÓN CENTRAL DE AUTOBUSES DE CIUDAD OBREGÓN SONORA | PARAMUNICIPALES MAYORES | 99.25% | 99.00% | 100.00% | 98.00% | 100.00% |
| INMOBILIARIA DEL RIO COLORADO | PARAMUNICIPALES MAYORES | 97.55% | 94.67% | 100.00% | 97.09% | 100.00% |
| INSTITUTO DE LA MUJER DEL MUNICIPIO DE AGUA PRIETA | PARAMUNICIPALES MAYORES | 100.00% | 100.00% | 100.00% | 100.00% | 100.00% |
| INSTITUTO DE LA MUJER DEL MUNICIPIO DE NOGALES | PARAMUNICIPALES MAYORES | 60.67% | 69.33% | 85.46% | 46.55% | 40.00% |
| INSTITUTO DEL DEPORTE DE HERMOSILLO | PARAMUNICIPALES MAYORES | 99.77% | 99.33% | 100.00% | 100.00% | 100.00% |
| INSTITUTO HERMOSILLENSE DE LA JUVENTUD | PARAMUNICIPALES MAYORES | 60.00% | 60.00% | 60.00% | 60.00% | 60.00% |
| INSTITUTO MUNICIPAL DE CULTURA Y ARTE DE GUAYMAS | PARAMUNICIPALES MAYORES | 48.80% | 83.00% | 78.18% | 20.55% | 0.00% |
| INSTITUTO MUNICIPAL DE CULTURA Y ARTE DE HERMOSILLO | PARAMUNICIPALES MAYORES | 100.00% | 100.00% | 100.00% | 100.00% | 100.00% |
| INSTITUTO MUNICIPAL DE FESTIVIDADES DE GUAYMAS | PARAMUNICIPALES MAYORES | 79.07% | 77.33% | 80.00% | 80.00% | 80.00% |
| INSTITUTO MUNICIPAL DE FOMENTO A LA CULTURA Y LAS ARTES DE NOGALES | PARAMUNICIPALES MAYORES | 24.77% | 41.67% | 50.91% | 0.00% | 0.00% |
| INSTITUTO MUNICIPAL DE INVESTIGACIÓN Y PLANEACIÓN DE NOGALES | PARAMUNICIPALES MAYORES | 9.02% | 14.33% | 5.46% | 14.55% | 0.00% |
| INSTITUTO MUNICIPAL DE INVESTIGACIÓN Y PLANEACIÓN URBANA DE CAJEME | PARAMUNICIPALES MAYORES | 100.00% | 100.00% | 100.00% | 100.00% | 100.00% |
| INSTITUTO MUNICIPAL DE PESCA ACUACULTURA Y MARICULTURA | PARAMUNICIPALES MAYORES | 39.30% | 55.67% | 22.91% | 26.18% | 40.00% |
| INSTITUTO MUNICIPAL DE PLANEACIÓN URBANA DE HERMOSILLO | PARAMUNICIPALES MAYORES | 96.33% | 95.33% | 100.00% | 89.82% | 100.00% |
| INSTITUTO MUNICIPAL INDIGENISTA | PARAMUNICIPALES MAYORES | 55.93% | 29.00% | 25.14% | 91.27% | 90.00% |
| OOMAPAS DE CAJEME | PARAMUNICIPALES MAYORES | 97.38% | 93.33% | 100.00% | 98.55% | 100.00% |
| ORGANISMO DE LIMPIA DESCENTRALIZADO DE AGUA PRIETA | PARAMUNICIPALES MAYORES | 76.34% | 92.00% | 98.91% | 59.27% | 50.00% |
| ORGANISMO OPERADOR MUNICIPAL DE AGUA POTABLE ALCANTARILLADO Y SANEAMIENTO DE AGUA PRIETA | PARAMUNICIPALES MAYORES | 60.33% | 69.00% | 80.00% | 50.91% | 40.00% |

| NOMBRE DEL ENTE PÚBLICO | CLASIFICACIÓN DEL ENTE EN SEVAC | RESULTADO GLOBAL | A. REGISTROS CONTABLES | B. REGISTROS PRESUPUESTALES | C. REGISTROS ADMINISTRATIVOS | D. TRANSPARENCIA |
|---|---------------------------------|------------------|------------------------|-----------------------------|------------------------------|------------------|
| ORGANISMO OPERADOR MUNICIPAL DE AGUA POTABLE ALCANTARILLADO Y SANEAMIENTO DE ALAMOS | PARAMUNICIPALES MAYORES | 70.63% | 56.33% | 100.00% | 54.55% | 80.00% |
| ORGANISMO OPERADOR MUNICIPAL DE AGUA POTABLE ALCANTARILLADO Y SANEAMIENTO DE BÁCUM | PARAMUNICIPALES MAYORES | 69.71% | 59.33% | 80.00% | 64.73% | 80.00% |
| ORGANISMO OPERADOR MUNICIPAL DE AGUA POTABLE ALCANTARILLADO Y SANEAMIENTO DE CABORCA | PARAMUNICIPALES MAYORES | 79.42% | 77.33% | 70.18% | 79.09% | 90.00% |
| ORGANISMO OPERADOR MUNICIPAL DE AGUA POTABLE ALCANTARILLADO Y SANEAMIENTO DE MAGDALENA SONORA | PARAMUNICIPALES MAYORES | 57.47% | 79.00% | 0.00% | 49.09% | 80.00% |
| ORGANISMO OPERADOR MUNICIPAL DE AGUA POTABLE ALCANTARILLADO Y SANEAMIENTO DE NAVOJOA | PARAMUNICIPALES MAYORES | 92.00% | 96.00% | 88.83% | 78.18% | 100.00% |
| ORGANISMO OPERADOR MUNICIPAL DE AGUA POTABLE ALCANTARILLADO Y SANEAMIENTO DE NOGALES | PARAMUNICIPALES MAYORES | 64.19% | 62.33% | 80.00% | 44.36% | 70.00% |
| ORGANISMO OPERADOR MUNICIPAL DE AGUA POTABLE ALCANTARILLADO Y SANEAMIENTO DE PUERTO PEÑASCO | PARAMUNICIPALES MAYORES | 88.11% | 72.67% | 100.00% | 88.36% | 100.00% |
| ORGANISMO OPERADOR MUNICIPAL DE AGUA POTABLE ALCANTARILLADO Y SANEAMIENTO DE SAN LUIS RÍO COLORADO | PARAMUNICIPALES MAYORES | 100.00% | 100.00% | 100.00% | 100.00% | 100.00% |
| ORGANISMO OPERADOR MUNICIPAL DE AGUA POTABLE ALCANTARILLADO Y SANEAMIENTO DEL MUNICIPIO DE HUATABAMPO | PARAMUNICIPALES MAYORES | 99.07% | 97.33% | 100.00% | 100.00% | 100.00% |
| ORGANISMO OPERADOR MUNICIPAL DE AGUA POTABLE ALCANTARILLADO Y SANEAMIENTO DE ETCHOJOA | PARAMUNICIPALES MAYORES | 64.48% | 76.67% | 83.27% | 17.46% | 70.00% |
| ORGANISMO OPERADOR PARA EL MANEJO INTEGRAL DEL SERVICIO DE LIMPIEZA MUNICIPAL | PARAMUNICIPALES MAYORES | 54.11% | 62.00% | 58.18% | 16.36% | 70.00% |
| PREPARATORIA MUNICIPAL OMAR OSVALDO ROMO COVARRUBIAS | PARAMUNICIPALES MAYORES | 0.00% | 0.00% | 0.00% | 0.00% | 0.00% |
| PROMOTORA INMOBILIARIA DEL MUNICIPIO DE CAJEME | PARAMUNICIPALES MAYORES | 83.16% | 98.00% | 97.82% | 84.00% | 50.00% |
| PROMOTORA INMOBILIARIA DEL MUNICIPIO DE GUAYMAS | PARAMUNICIPALES MAYORES | 1.09% | 0.00% | 5.46% | 0.00% | 0.00% |
| PROMOTORA INMOBILIARIA DEL MUNICIPIO DE HERMOSILLO | PARAMUNICIPALES MAYORES | 60.72% | 68.67% | 89.09% | 31.82% | 50.00% |
| PROMOTORA INMOBILIARIA DEL MUNICIPIO DE NOGALES SONORA | PARAMUNICIPALES MAYORES | 0.00% | 0.00% | 0.00% | 0.00% | 0.00% |
| RASTRO MUNICIPAL DE CAJEME | PARAMUNICIPALES MAYORES | 54.77% | 86.67% | 63.27% | 58.91% | 0.00% |
| RASTRO MUNICIPAL DE NAVOJOA | PARAMUNICIPALES MAYORES | 100.00% | 100.00% | 100.00% | 100.00% | 100.00% |
| SISTEMA MUNICIPAL PARA EL DESARROLLO INTEGRAL DE LA FAMILIA DE AGUA PRIETA | PARAMUNICIPALES MAYORES | 76.22% | 76.33% | 80.00% | 80.00% | 70.00% |
| SISTEMA MUNICIPAL PARA EL DESARROLLO INTEGRAL DE LA FAMILIA DE CABORCA | PARAMUNICIPALES MAYORES | 47.88% | 52.67% | 40.52% | 56.73% | 40.00% |
| SISTEMA MUNICIPAL PARA EL DESARROLLO INTEGRAL DE LA FAMILIA DEL MUNICIPIO DE NOGALES | PARAMUNICIPALES MAYORES | 0.00% | 0.00% | 0.00% | 0.00% | 0.00% |
| SISTEMA PARA EL DESARROLLO INTEGRAL DE LA FAMILIA DEL MUNICIPIO DE EMPALME | PARAMUNICIPALES MAYORES | 0.70% | 2.00% | 0.00% | 0.00% | 0.00% |
| SISTEMA PARA EL DESARROLLO INTEGRAL DE LA FAMILIA DEL MUNICIPIO DE GUAYMAS | PARAMUNICIPALES MAYORES | 79.35% | 88.00% | 89.92% | 77.82% | 60.00% |
| SISTEMA PARA EL DESARROLLO INTEGRAL DE LA FAMILIA DEL MUNICIPIO DE NAVOJOA | PARAMUNICIPALES MAYORES | 84.35% | 91.00% | 100.00% | 100.00% | 50.00% |
| SISTEMA PARA EL DESARROLLO INTEGRAL DE LA FAMILIA DEL MUNICIPIO DE SAN LUIS RÍO COLORADO | PARAMUNICIPALES MAYORES | 100.00% | 100.00% | 100.00% | 100.00% | 100.00% |
| SISTEMA PARA EL DESARROLLO INTEGRAL DE LA FAMILIA EN EL MUNICIPIO DE HERMOSILLO | PARAMUNICIPALES MAYORES | 100.00% | 100.00% | 100.00% | 100.00% | 100.00% |
| OOMAPASSA | PARAMUNICIPALES MENORES | 98.60% | 99.33% | 100.00% | 94.18% | 100.00% |
| OOMAPASSIRM | PARAMUNICIPALES MENORES | 26.25% | 29.00% | 21.00% | 22.00% | 30.00% |
| ORGANISMO OPERADOR MUNICIPAL DE AGUA POTABLE ALCANTARILLADO Y SANEAMIENTO DE BENITO JUÁREZ | PARAMUNICIPALES MENORES | 98.60% | 98.00% | 96.50% | 100.00% | 100.00% |
| ORGANISMO OPERADOR MUNICIPAL DE AGUA POTABLE ALCANTARILLADO Y SANEAMIENTO DE BENJAMÍN HILL | PARAMUNICIPALES MENORES | 73.21% | 72.00% | 69.50% | 70.55% | 80.00% |
| ORGANISMO OPERADOR MUNICIPAL DE AGUA POTABLE ALCANTARILLADO Y SANEAMIENTO DE CARBÓ | PARAMUNICIPALES MENORES | 13.16% | 16.00% | 24.00% | 13.82% | 0.00% |
| ORGANISMO OPERADOR MUNICIPAL DE AGUA POTABLE ALCANTARILLADO Y SANEAMIENTO DE CUMPAS | PARAMUNICIPALES MENORES | 61.83% | 79.67% | 30.00% | 64.73% | 60.00% |
| ORGANISMO OPERADOR MUNICIPAL DE AGUA POTABLE ALCANTARILLADO Y SANEAMIENTO DE FRONTERAS | PARAMUNICIPALES MENORES | 45.65% | 31.00% | 100.00% | 74.00% | 0.00% |

| NOMBRE DEL ENTE PÚBLICO | CLASIFICACIÓN DEL ENTE EN SEVAC | RESULTADO GLOBAL | A. REGISTROS CONTABLES | B. REGISTROS PRESUPUESTALES | C. REGISTROS ADMINISTRATIVOS | D. TRANSPARENCIA |
|---|---------------------------------|------------------|------------------------|-----------------------------|------------------------------|------------------|
| ORGANISMO OPERADOR MUNICIPAL DE AGUA POTABLE ALCANTARILLADO Y SANEAMIENTO DE IMURIS | PARAMUNICIPALES MENORES | 2.80% | 8.00% | 0.00% | 0.00% | 0.00% |
| ORGANISMO OPERADOR MUNICIPAL DE AGUA POTABLE ALCANTARILLADO Y SANEAMIENTO DE NACO | PARAMUNICIPALES MENORES | 0.00% | 0.00% | 0.00% | 0.00% | 0.00% |
| ORGANISMO OPERADOR MUNICIPAL DE AGUA POTABLE ALCANTARILLADO Y SANEAMIENTO DE NACAZARI | PARAMUNICIPALES MENORES | 0.00% | 0.00% | 0.00% | 0.00% | 0.00% |
| ORGANISMO OPERADOR MUNICIPAL DE AGUA POTABLE ALCANTARILLADO Y SANEAMIENTO DE ONAVAS | PARAMUNICIPALES MENORES | 0.00% | 0.00% | 0.00% | 0.00% | 0.00% |
| ORGANISMO OPERADOR MUNICIPAL DE AGUA POTABLE ALCANTARILLADO Y SANEAMIENTO DE ROSARIO | PARAMUNICIPALES MENORES | 0.00% | 0.00% | 0.00% | 0.00% | 0.00% |
| ORGANISMO OPERADOR MUNICIPAL DE AGUA POTABLE ALCANTARILLADO Y SANEAMIENTO DE SAHUARIPA | PARAMUNICIPALES MENORES | 0.00% | 0.00% | 0.00% | 0.00% | 0.00% |
| ORGANISMO OPERADOR MUNICIPAL DE AGUA POTABLE ALCANTARILLADO Y SANEAMIENTO DE SAN MIGUEL DE HORCASITAS | PARAMUNICIPALES MENORES | 14.00% | 25.67% | 0.00% | 25.09% | 0.00% |
| ORGANISMO OPERADOR MUNICIPAL DE AGUA POTABLE ALCANTARILLADO Y SANEAMIENTO DE SAN PEDRO DE LA CUEVA | PARAMUNICIPALES MENORES | 26.17% | 49.00% | 24.00% | 21.09% | 0.00% |
| ORGANISMO OPERADOR MUNICIPAL DE AGUA POTABLE ALCANTARILLADO Y SANEAMIENTO DE SANTA CRUZ | PARAMUNICIPALES MENORES | 56.88% | 57.33% | 30.00% | 66.55% | 70.00% |
| ORGANISMO OPERADOR MUNICIPAL DE AGUA POTABLE ALCANTARILLADO Y SANEAMIENTO DE SUAQUI GRANDE | PARAMUNICIPALES MENORES | 61.31% | 63.33% | 60.00% | 60.73% | 60.00% |
| ORGANISMO OPERADOR MUNICIPAL DE AGUA POTABLE ALCANTARILLADO Y SANEAMIENTO DE TRINCHERAS | PARAMUNICIPALES MENORES | 0.70% | 2.00% | 0.00% | 0.00% | 0.00% |
| ORGANISMO OPERADOR MUNICIPAL DE AGUA POTABLE ALCANTARILLADO Y SANEAMIENTO DE URES | PARAMUNICIPALES MENORES | 0.00% | 0.00% | 0.00% | 0.00% | 0.00% |
| ORGANISMO OPERADOR MUNICIPAL DE AGUA POTABLE ALCANTARILLADO Y SANEAMIENTO DE YECORA | PARAMUNICIPALES MENORES | 77.53% | 80.00% | 80.00% | 67.64% | 80.00% |
| ORGANISMO OPERADOR MUNICIPAL DE AGUA POTABLE DE ALCANTARILLADO Y SANEAMIENTO DE VILLA PESQUEIRA | PARAMUNICIPALES MENORES | 90.18% | 90.33% | 88.00% | 79.82% | 100.00% |
| ORGANISMO OPERADOR PARAMUNICIPAL DE AGUA POTABLE ALCANTARILLADO Y SANEAMIENTO DE PEC | PARAMUNICIPALES MENORES | 54.36% | 57.33% | 80.00% | 41.46% | 40.00% |
| SISTEMA MUNICIPAL PARA EL DESARROLLO INTEGRAL DE LA FAMILIA DE CARBÓ | PARAMUNICIPALES MENORES | 54.93% | 63.00% | 55.50% | 58.91% | 40.00% |
| SISTEMA MUNICIPAL PARA EL DESARROLLO INTEGRAL DE LA FAMILIA DE SANTA ANA | PARAMUNICIPALES MENORES | 85.17% | 87.33% | 80.00% | 68.00% | 100.00% |

| NOMBRE DEL ENTE PÚBLICO | CLASIFICACIÓN DEL ENTE EN SEVAC | RESULTADO GLOBAL | A. REGISTROS CONTABLES | B. REGISTROS PRESUPUESTALES | C. REGISTROS ADMINISTRATIVOS | D. TRANSPARENCIA |
|--|---------------------------------|------------------|------------------------|-----------------------------|------------------------------|------------------|
| SECRETARÍA DE FINANZAS DEL ESTADO DE TABASCO | PODER EJECUTIVO ESTATAL | 100.00% | 100.00% | 100.00% | 100.00% | 100.00% |
| COMISIÓN ESTATAL DE LOS DERECHOS HUMANOS DE TABASCO (CEDH) | PODERES Y AUTÓNOMOS | 56.22% | 32.13% | 88.00% | 11.87% | 100.00% |
| FISCALÍA GENERAL DEL ESTADO DE TABASCO | PODERES Y AUTÓNOMOS | 86.98% | 82.83% | 100.00% | 77.47% | 90.00% |
| H. CONGRESO DEL ESTADO DE TABASCO | PODERES Y AUTÓNOMOS | 100.00% | 100.00% | 100.00% | 100.00% | 100.00% |
| INSTITUTO ELECTORAL Y DE PARTICIPACIÓN CIUDADANA DE TABASCO | PODERES Y AUTÓNOMOS | 87.88% | 84.78% | 94.29% | 71.76% | 100.00% |
| INSTITUTO TABASQUEÑO DE TRANSPARENCIA Y ACCESO A LA INFORMACIÓN PÚBLICA | PODERES Y AUTÓNOMOS | 84.86% | 91.91% | 100.00% | 38.46% | 100.00% |
| ÓRGANO SUPERIOR DE FISCALIZACIÓN DEL ESTADO | PODERES Y AUTÓNOMOS | 100.00% | 100.00% | 100.00% | 100.00% | 100.00% |
| TRIBUNAL DE JUSTICIA ADMINISTRATIVA DEL ESTADO DE TABASCO | PODERES Y AUTÓNOMOS | 100.00% | 100.00% | 100.00% | 100.00% | 100.00% |
| TRIBUNAL ELECTORAL DE TABASCO | PODERES Y AUTÓNOMOS | 94.62% | 100.00% | 94.55% | 78.57% | 100.00% |
| TRIBUNAL SUPERIOR DE JUSTICIA DEL ESTADO DE TABASCO | PODERES Y AUTÓNOMOS | 52.20% | 13.04% | 83.38% | 92.31% | 50.00% |
| ADMINISTRACIÓN PORTUARIA INTEGRAL DE TABASCO S.A. DE C.V. | PARAESTATALES | 35.88% | 28.13% | 34.13% | 33.52% | 50.00% |
| CENTRAL DE ABASTO DE VILLAHERMOSA | PARAESTATALES | 82.97% | 85.26% | 81.14% | 84.51% | 80.00% |
| COLEGIO DE BACHILLERES DE TABASCO (COBATAB) | PARAESTATALES | 100.00% | 100.00% | 100.00% | 100.00% | 100.00% |
| COLEGIO DE EDUCACIÓN PROFESIONAL TÉCNICO DE TABASCO (CONALEP) | PARAESTATALES | 88.71% | 70.87% | 94.55% | 100.00% | 100.00% |
| COLEGIO DE ESTUDIOS CIENTÍFICOS Y TECNOLÓGICOS DEL ESTADO DE TABASCO (CECYTE) | PARAESTATALES | 91.70% | 90.30% | 87.90% | 87.58% | 100.00% |
| COMISIÓN ESTATAL DE AGUA Y SANEAMIENTO | PARAESTATALES | 35.75% | 44.70% | 87.69% | 12.86% | 0.00% |
| COMISIÓN ESTATAL DE CONCILIACIÓN Y ARBITRAJE MÉDICO (CECAMET) | PARAESTATALES | 23.17% | 12.17% | 94.55% | 0.00% | 0.00% |
| CONSEJO DE CIENCIA Y TECNOLOGÍA DEL ESTADO DE TABASCO (CCYTET) | PARAESTATALES | 85.15% | 87.78% | 71.43% | 75.71% | 100.00% |
| ESPECTÁCULOS DEPORTIVOS DE TABASCO S.A. DE C.V. | PARAESTATALES | 15.40% | 44.00% | 0.00% | 0.00% | 0.00% |
| INSTITUTO DE EDUCACIÓN PARA ADULTOS (IEAT) | PARAESTATALES | 91.54% | 93.52% | 80.00% | 89.01% | 100.00% |
| INSTITUTO DE FORMACIÓN PARA EL TRABAJO DEL ESTADO DE TABASCO (IFORTAB) | PARAESTATALES | 12.50% | 0.00% | 0.00% | 0.00% | 50.00% |
| INSTITUTO DE PROTECCIÓN CIVIL DEL ESTADO DE TABASCO | PARAESTATALES | 0.00% | 0.00% | 0.00% | 0.00% | 0.00% |
| INSTITUTO DE SEGURIDAD SOCIAL DEL ESTADO DE TABASCO (ISSET) | PARAESTATALES | 98.69% | 98.00% | 100.00% | 96.92% | 100.00% |
| INSTITUTO DE VIVIENDA DE TABASCO (INVIATB) | PARAESTATALES | 100.00% | 100.00% | 100.00% | 100.00% | 100.00% |
| INSTITUTO ESTATAL DE CULTURA | PARAESTATALES | 84.92% | 71.22% | 89.04% | 85.93% | 100.00% |
| INSTITUTO ESTATAL DE LAS MUJERES | PARAESTATALES | 36.35% | 42.74% | 45.77% | 61.21% | 0.00% |
| INSTITUTO PARA EL FOMENTO DE LAS ARTESANÍAS DE TABASCO (IFAT) | PARAESTATALES | 0.00% | 0.00% | 0.00% | 0.00% | 0.00% |
| INSTITUTO TABASQUEÑO DE LA INFRAESTRUCTURA FÍSICA EDUCATIVA (ITIFE) | PARAESTATALES | 87.26% | 75.78% | 100.00% | 78.68% | 100.00% |
| INSTITUTO TECNOLÓGICO SUPERIOR DE CENTLA | PARAESTATALES | 51.36% | 72.09% | 86.60% | 44.07% | 0.00% |
| INSTITUTO TECNOLÓGICO SUPERIOR DE COMALCALCO | PARAESTATALES | 80.86% | 81.74% | 86.55% | 74.73% | 80.00% |
| INSTITUTO TECNOLÓGICO SUPERIOR DE LA REGIÓN SIERRA | PARAESTATALES | 69.07% | 43.83% | 86.55% | 82.09% | 80.00% |
| INSTITUTO TECNOLÓGICO SUPERIOR DE LOS RÍOS | PARAESTATALES | 42.01% | 36.52% | 30.55% | 53.08% | 50.00% |
| INSTITUTO TECNOLÓGICO SUPERIOR DE MACUSPANA | PARAESTATALES | 90.03% | 80.00% | 100.00% | 85.17% | 100.00% |
| INSTITUTO TECNOLÓGICO SUPERIOR DE VILLA LA VENTA HUIMANGUILLO | PARAESTATALES | 97.44% | 96.96% | 97.82% | 94.73% | 100.00% |
| MUSEO INTERACTIVO PAPAGAYO | PARAESTATALES | 84.31% | 81.74% | 89.09% | 64.40% | 100.00% |
| RÉGIMEN ESTATAL DE PROTECCIÓN SOCIAL EN SALUD | PARAESTATALES | 98.14% | 100.00% | 94.55% | 96.15% | 100.00% |
| SECRETARÍA EJECUTIVA DEL SISTEMA ESTATAL ANTICORRUPCIÓN | PARAESTATALES | 43.05% | 32.39% | 11.43% | 84.62% | 50.00% |
| SERVICIOS DE SALUD DEL ESTADO DE TABASCO | PARAESTATALES | 80.92% | 90.74% | 93.20% | 90.11% | 50.00% |
| SISTEMA PARA EL DESARROLLO INTEGRAL DE LA FAMILIA (DIF-TABASCO) | PARAESTATALES | 77.73% | 65.22% | 94.55% | 67.47% | 90.00% |
| TELEVISIÓN TABASQUEÑA S.A. DE C.V. (PROGRAMÁTICAMENTE AGREGADO A LA COMISIÓN DE RADIO Y TELEVISIÓN DE TABASCO CORAT) | PARAESTATALES | 75.42% | 59.78% | 80.00% | 80.00% | 90.00% |
| UNIVERSIDAD INTERCULTURAL DEL ESTADO DE TABASCO | PARAESTATALES | 99.79% | 99.39% | 100.00% | 100.00% | 100.00% |
| UNIVERSIDAD JUÁREZ AUTÓNOMA DE TABASCO | PARAESTATALES | 100.00% | 100.00% | 100.00% | 100.00% | 100.00% |
| UNIVERSIDAD POLITÉCNICA DEL CENTRO | PARAESTATALES | 88.91% | 100.00% | 54.55% | 90.00% | 100.00% |
| UNIVERSIDAD POLITÉCNICA DEL GOLFO DE MÉXICO | PARAESTATALES | 95.56% | 93.91% | 100.00% | 88.46% | 100.00% |

| NOMBRE DEL ENTE PÚBLICO | CLASIFICACIÓN DEL ENTE EN SEVAC | RESULTADO GLOBAL | A. REGISTROS CONTABLES | B. REGISTROS PRESUPUESTALES | C. REGISTROS ADMINISTRATIVOS | D. TRANSPARENCIA |
|--|---------------------------------|------------------|------------------------|-----------------------------|------------------------------|------------------|
| UNIVERSIDAD POLITÉCNICA MESOAMERICANA | PARAESTATALES | 91.51% | 94.78% | 71.17% | 95.50% | 100.00% |
| UNIVERSIDAD POPULAR DE LA CHONTALPA (UPCH) | PARAESTATALES | 86.38% | 86.70% | 87.90% | 92.31% | 80.00% |
| UNIVERSIDAD TECNOLÓGICA DE TABASCO (UT) | PARAESTATALES | 93.72% | 89.65% | 97.71% | 89.01% | 100.00% |
| UNIVERSIDAD TECNOLÓGICA DEL USUMACINTA (UTU) | PARAESTATALES | 99.79% | 99.39% | 100.00% | 100.00% | 100.00% |
| 27-001 BALANCÁN | MUNICIPIOS MAYORES | 91.73% | 91.60% | 100.00% | 91.06% | 85.83% |
| 27-002 CÁRDENAS | MUNICIPIOS MAYORES | 47.75% | 35.80% | 72.47% | 31.73% | 57.50% |
| 27-003 CENTLA | MUNICIPIOS MAYORES | 85.86% | 94.40% | 100.00% | 74.52% | 71.67% |
| 27-004 CENTRO | MUNICIPIOS MAYORES | 81.28% | 77.52% | 98.86% | 100.00% | 57.50% |
| 27-005 COMALCALCO | MUNICIPIOS MAYORES | 91.98% | 89.36% | 100.00% | 89.14% | 91.50% |
| 27-006 CUNDUACÁN | MUNICIPIOS MAYORES | 99.19% | 99.44% | 100.00% | 96.92% | 100.00% |
| 27-007 EMILIANO ZAPATA | MUNICIPIOS MAYORES | 98.04% | 94.40% | 100.00% | 100.00% | 100.00% |
| 27-008 HUIMANGUILLO | MUNICIPIOS MAYORES | 99.58% | 99.44% | 98.86% | 100.00% | 100.00% |
| 27-009 JALAPA | MUNICIPIOS MAYORES | 95.36% | 92.20% | 94.29% | 96.15% | 100.00% |
| 27-010 JALPA DE MÉNDEZ | MUNICIPIOS MAYORES | 64.56% | 79.88% | 82.49% | 68.65% | 25.50% |
| 27-011 JONUTA | MUNICIPIOS MAYORES | 75.28% | 63.72% | 100.00% | 75.29% | 71.67% |
| 27-012 MACUSPANA | MUNICIPIOS MAYORES | 85.65% | 97.20% | 100.00% | 88.75% | 55.50% |
| 27-013 NACAJUCA | MUNICIPIOS MAYORES | 0.00% | 0.00% | 0.00% | 0.00% | 0.00% |
| 27-014 PARAÍSO | MUNICIPIOS MAYORES | 51.70% | 32.44% | 97.82% | 37.89% | 52.83% |
| 27-015 TACOTALPA | MUNICIPIOS MAYORES | 92.54% | 86.00% | 100.00% | 87.21% | 100.00% |
| 27-016 TEAPA | MUNICIPIOS MAYORES | 91.30% | 91.76% | 98.91% | 89.71% | 85.83% |
| 27-017 TENOSIQUE | MUNICIPIOS MAYORES | 30.31% | 40.04% | 60.42% | 21.06% | 0.00% |

| NOMBRE DEL ENTE PÚBLICO | CLASIFICACIÓN DEL ENTE EN SEVAC | RESULTADO GLOBAL | A. REGISTROS CONTABLES | B. REGISTROS PRESUPUESTALES | C. REGISTROS ADMINISTRATIVOS | D. TRANSPARENCIA |
|--|---------------------------------|------------------|------------------------|-----------------------------|------------------------------|------------------|
| SECRETARÍA DE FINANZAS DEL ESTADO DE TAMAULIPAS | PODER EJECUTIVO ESTATAL | 98.24% | 98.88% | 93.14% | 100.00% | 100.00% |
| AUDITORIA SUPERIOR DEL ESTADO | PODERES Y AUTÓNOMOS | 75.33% | 88.87% | 94.55% | 64.07% | 50.00% |
| COMISIÓN DE DERECHOS HUMANOS DEL ESTADO DE TAMAULIPAS | PODERES Y AUTÓNOMOS | 56.26% | 60.65% | 94.55% | 18.13% | 50.00% |
| HONORABLE CONGRESO DEL ESTADO DE TAMAULIPAS | PODERES Y AUTÓNOMOS | 61.51% | 61.65% | 100.00% | 37.14% | 50.00% |
| INSTITUTO DE TRANSPARENCIA Y ACCESO A LA INFORMACIÓN DE TAMAULIPAS | PODERES Y AUTÓNOMOS | 100.00% | 100.00% | 100.00% | 100.00% | 100.00% |
| INSTITUTO ELECTORAL DE TAMAULIPAS | PODERES Y AUTÓNOMOS | 100.00% | 100.00% | 100.00% | 100.00% | 100.00% |
| SUPREMO TRIBUNAL DE JUSTICIA DEL ESTADO DE TAMAULIPAS | PODERES Y AUTÓNOMOS | 99.23% | 100.00% | 100.00% | 96.15% | 100.00% |
| TRIBUNAL DE JUSTICIA ADMINISTRATIVA DEL ESTADO DE TAMAULIPAS | PODERES Y AUTÓNOMOS | 99.43% | 100.00% | 100.00% | 97.14% | 100.00% |
| TRIBUNAL ELECTORAL DEL ESTADO DE TAMAULIPAS | PODERES Y AUTÓNOMOS | 93.47% | 90.57% | 85.40% | 98.46% | 100.00% |
| UNIVERSIDAD AUTÓNOMA DE TAMAULIPAS | PODERES Y AUTÓNOMOS | 98.36% | 99.39% | 100.00% | 92.86% | 100.00% |
| ADMINISTRACIÓN PORTUARIA INTEGRAL DE TAMAULIPAS S.A DE C.V. | PARAESTATALES | 95.82% | 99.39% | 84.00% | 96.15% | 100.00% |
| CENTRO REGIONAL DE FORMACIÓN DOCENTE E INVESTIGACIÓN EDUCATIVA | PARAESTATALES | 35.85% | 0.00% | 50.39% | 3.85% | 100.00% |
| COLEGIO DE BACHILLERES DEL ESTADO DE TAMAULIPAS | PARAESTATALES | 58.69% | 54.83% | 83.38% | 51.65% | 50.00% |
| COLEGIO DE EDUCACIÓN PROFESIONAL TÉCNICA DEL ESTADO DE TAMAULIPAS | PARAESTATALES | 100.00% | 100.00% | 100.00% | 100.00% | 100.00% |
| COLEGIO DE SAN JUAN SIGLO XXI | PARAESTATALES | 29.34% | 49.22% | 56.73% | 3.85% | 0.00% |
| COMAPA ZONA CONURBADA DE LA DESEMBOCADURA DEL RÍO PANUCO | PARAESTATALES | 0.00% | 0.00% | 0.00% | 0.00% | 0.00% |
| COMISIÓN DE CAZA Y PESCA DEPORTIVA DE TAMAULIPAS | PARAESTATALES | 1.75% | 5.00% | 0.00% | 0.00% | 0.00% |
| COMISION DE ENERGÍA DE TAMAULIPAS | PARAESTATALES | 56.96% | 59.22% | 100.00% | 18.68% | 50.00% |
| COMISIÓN DE PARQUES Y BIODIVERSIDAD DE TAMAULIPAS | PARAESTATALES | 86.07% | 100.00% | 100.00% | 92.86% | 50.00% |
| COMISIÓN ESTATAL DE CONCILIACIÓN Y ARBITRAJE MÉDICO | PARAESTATALES | 98.91% | 100.00% | 94.55% | 100.00% | 100.00% |
| COMISIÓN ESTATAL DEL AGUA DE TAMAULIPAS | PARAESTATALES | 34.07% | 28.04% | 94.55% | 26.70% | 0.00% |
| COMISIÓN MUNICIPAL DE AGUA POTABLE Y ALCANTARILLADO DE CASAS TAMAULIPAS | PARAESTATALES | 0.00% | 0.00% | 0.00% | 0.00% | 0.00% |
| COMISIÓN MUNICIPAL DE AGUA POTABLE Y ALCANTARILLADO DE CRUILLAS TAMAULIPAS | PARAESTATALES | 0.00% | 0.00% | 0.00% | 0.00% | 0.00% |
| COMISIÓN MUNICIPAL DE AGUA POTABLE Y ALCANTARILLADO DE GÜEMEZ TAMAULIPAS | PARAESTATALES | 0.00% | 0.00% | 0.00% | 0.00% | 0.00% |
| COMISIÓN MUNICIPAL DE AGUA POTABLE Y ALCANTARILLADO DE LLERA TAMAULIPAS | PARAESTATALES | 72.79% | 96.96% | 94.29% | 100.00% | 0.00% |
| COMISIÓN MUNICIPAL DE AGUA POTABLE Y ALCANTARILLADO DE MAINERO TAMAULIPAS | PARAESTATALES | 6.55% | 0.00% | 32.73% | 0.00% | 0.00% |
| COMISIÓN MUNICIPAL DE AGUA POTABLE Y ALCANTARILLADO DE MÉNDEZ TAMAULIPAS | PARAESTATALES | 0.00% | 0.00% | 0.00% | 0.00% | 0.00% |
| COMISIÓN MUNICIPAL DE AGUA POTABLE Y ALCANTARILLADO DE MIQUIHUANA TAMAULIPAS | PARAESTATALES | 0.00% | 0.00% | 0.00% | 0.00% | 0.00% |
| COMISIÓN MUNICIPAL DE AGUA POTABLE Y ALCANTARILLADO DE PADILLA TAMAULIPAS | PARAESTATALES | 0.00% | 0.00% | 0.00% | 0.00% | 0.00% |
| COMISIÓN MUNICIPAL DE AGUA POTABLE Y ALCANTARILLADO DE RÍO BRAVO | PARAESTATALES | 60.00% | 72.48% | 89.09% | 34.07% | 40.00% |
| COMISIÓN MUNICIPAL DE AGUA POTABLE Y ALCANTARILLADO DE SAN CARLOS TAMAULIPAS | PARAESTATALES | 0.00% | 0.00% | 0.00% | 0.00% | 0.00% |
| CONSEJO TAMAULIPECO DE CIENCIA Y TECNOLOGÍA | PARAESTATALES | 59.48% | 57.74% | 60.00% | 73.85% | 50.00% |
| DESARROLLO TURÍSTICO DE PLAYA MIRAMAR S.A. DE C.V. | PARAESTATALES | 0.00% | 0.00% | 0.00% | 0.00% | 0.00% |
| EL COLEGIO DE TAMAULIPAS | PARAESTATALES | 84.91% | 73.09% | 94.29% | 77.36% | 100.00% |
| FONDO DE FINANCIAMIENTO PARA EL EMPRENDEDOR TAMAULIPECO | PARAESTATALES | 94.89% | 96.96% | 100.00% | 79.78% | 100.00% |
| FONDO DE GARANTÍA Y FOMENTO A LA MICROINDUSTRIA DEL ESTADO DE TAMAULIPAS | PARAESTATALES | 92.82% | 83.87% | 100.00% | 92.31% | 100.00% |
| INSTITUTO DE LA JUVENTUD DE TAMAULIPAS | PARAESTATALES | 0.00% | 0.00% | 0.00% | 0.00% | 0.00% |
| INSTITUTO DE LA MUJER TAMAULIPECA | PARAESTATALES | 89.74% | 90.74% | 85.14% | 79.78% | 100.00% |
| INSTITUTO DE PREVISIÓN Y SEGURIDAD SOCIAL DEL ESTADO DE TAMAULIPAS | PARAESTATALES | 99.27% | 98.78% | 100.00% | 98.46% | 100.00% |
| INSTITUTO DEL DEPORTE DE TAMAULIPAS | PARAESTATALES | 74.17% | 93.30% | 100.00% | 45.06% | 50.00% |
| INSTITUTO METROPOLITANO DE PLANEACIÓN DEL SUR DE TAMAULIPAS | PARAESTATALES | 45.72% | 28.44% | 89.97% | 26.37% | 50.00% |
| INSTITUTO REGISTRAL Y CATASTRAL DEL ESTADO DE TAMAULIPAS | PARAESTATALES | 87.52% | 89.65% | 94.29% | 61.43% | 100.00% |
| INSTITUTO TAMAULIPECO DE BECAS ESTÍMULOS Y CRÉDITOS EDUCATIVOS | PARAESTATALES | 100.00% | 100.00% | 100.00% | 100.00% | 100.00% |
| INSTITUTO TAMAULIPECO DE CAPACITACIÓN PARA EL EMPLEO | PARAESTATALES | 0.00% | 0.00% | 0.00% | 0.00% | 0.00% |
| INSTITUTO TAMAULIPECO DE EDUCACIÓN PARA ADULTOS | PARAESTATALES | 0.00% | 0.00% | 0.00% | 0.00% | 0.00% |

| NOMBRE DEL ENTE PÚBLICO | CLASIFICACIÓN DEL ENTE EN SEVAC | RESULTADO GLOBAL | A. REGISTROS CONTABLES | B. REGISTROS PRESUPUESTALES | C. REGISTROS ADMINISTRATIVOS | D. TRANSPARENCIA |
|---|---------------------------------|------------------|------------------------|-----------------------------|------------------------------|------------------|
| INSTITUTO TAMAULIPECO DE INFRAESTRUCTURA FÍSICA EDUCATIVA | PARAESTATALES | 100.00% | 100.00% | 100.00% | 100.00% | 100.00% |
| INSTITUTO TAMAULIPECO DE VIVIENDA Y URBANISMO | PARAESTATALES | 95.88% | 99.39% | 94.29% | 86.15% | 100.00% |
| INSTITUTO TAMAULIPECO PARA LA CULTURA Y LAS ARTES | PARAESTATALES | 100.00% | 100.00% | 100.00% | 100.00% | 100.00% |
| INSTITUTO TECNOLÓGICO SUPERIOR DE EL MANTE TAMAULIPAS | PARAESTATALES | 95.00% | 100.00% | 100.00% | 100.00% | 80.00% |
| PATRONATO DEL CENTRO DE CONVENCIONES Y EXPOSICIONES DE TAMPICO A.C. | PARAESTATALES | 0.00% | 0.00% | 0.00% | 0.00% | 0.00% |
| PUERTO AÉREO DE SOTO LA MARINA S.A DE C.V. | PARAESTATALES | 0.00% | 0.00% | 0.00% | 0.00% | 0.00% |
| RÉGIMEN ESTATAL DE PROTECCIÓN SOCIAL EN SALUD DE TAMAULIPAS | PARAESTATALES | 62.91% | 61.65% | 100.00% | 44.18% | 50.00% |
| SECRETARÍA EJECUTIVA DEL SISTEMA ESTATAL ANTICORRUPCIÓN | PARAESTATALES | 100.00% | 100.00% | 100.00% | 100.00% | 100.00% |
| SERVICIOS AEROPORTUARIOS DE TAMAULIPAS S.A. DE C.V. | PARAESTATALES | 0.00% | 0.00% | 0.00% | 0.00% | 0.00% |
| SERVICIOS DE SALUD DE TAMAULIPAS | PARAESTATALES | 95.76% | 99.39% | 89.09% | 90.77% | 100.00% |
| SISTEMA ESTATAL RADIO TAMAULIPAS | PARAESTATALES | 100.00% | 100.00% | 100.00% | 100.00% | 100.00% |
| SISTEMA PARA EL DESARROLLO INTEGRAL DE LA FAMILIA DE TAMAULIPAS | PARAESTATALES | 100.00% | 100.00% | 100.00% | 100.00% | 100.00% |
| TAM ENERGIA ALIANZA S.A. DE C.V. | PARAESTATALES | 100.00% | 100.00% | 100.00% | 100.00% | 100.00% |
| UNIVERSIDAD DE SEGURIDAD Y JUSTICIA DE TAMAULIPAS | PARAESTATALES | 100.00% | 100.00% | 100.00% | 100.00% | 100.00% |
| UNIVERSIDAD POLITÉCNICA DE ALTAMIRA | PARAESTATALES | 0.00% | 0.00% | 0.00% | 0.00% | 0.00% |
| UNIVERSIDAD POLITÉCNICA DE LA REGIÓN RIBEREÑA | PARAESTATALES | 67.15% | 72.44% | 94.29% | 52.20% | 50.00% |
| UNIVERSIDAD POLITÉCNICA DE VICTORIA | PARAESTATALES | 68.79% | 99.39% | 97.71% | 72.31% | 0.00% |
| UNIVERSIDAD TECNOLÓGICA DE ALTAMIRATAMAULIPAS | PARAESTATALES | 33.57% | 48.13% | 83.64% | 0.00% | 0.00% |
| UNIVERSIDAD TECNOLÓGICA DE MATAMOROS | PARAESTATALES | 77.35% | 68.13% | 72.21% | 70.33% | 100.00% |
| UNIVERSIDAD TECNOLÓGICA DE NUEVO LAREDO | PARAESTATALES | 1.75% | 5.00% | 0.00% | 0.00% | 0.00% |
| UNIVERSIDAD TECNOLÓGICA DE TAMAULIPAS NORTE | PARAESTATALES | 100.00% | 100.00% | 100.00% | 100.00% | 100.00% |
| UNIVERSIDAD TECNOLÓGICA DEL MAR DE TAMAULIPAS BICENTENARIO | PARAESTATALES | 0.00% | 0.00% | 0.00% | 0.00% | 0.00% |
| 28-002 ALDAMA | MUNICIPIOS MAYORES | 100.00% | 100.00% | 100.00% | 100.00% | 100.00% |
| 28-003 ALTAMIRA | MUNICIPIOS MAYORES | 90.71% | 97.20% | 100.00% | 58.46% | 100.00% |
| 28-009 CIUDAD MADERO | MUNICIPIOS MAYORES | 96.46% | 100.00% | 100.00% | 100.00% | 85.83% |
| 28-012 GONZÁLEZ | MUNICIPIOS MAYORES | 77.76% | 88.80% | 100.00% | 79.23% | 43.33% |
| 28-021 EL MANTE | MUNICIPIOS MAYORES | 92.69% | 88.80% | 94.29% | 88.75% | 100.00% |
| 28-022 MATAMOROS | MUNICIPIOS MAYORES | 92.71% | 97.20% | 100.00% | 68.46% | 100.00% |
| 28-025 MIGUEL ALEMÁN | MUNICIPIOS MAYORES | 40.92% | 63.04% | 82.86% | 11.44% | 0.00% |
| 28-027 NUEVO LAREDO | MUNICIPIOS MAYORES | 94.41% | 88.80% | 100.00% | 91.64% | 100.00% |
| 28-032 REYNOSA | MUNICIPIOS MAYORES | 100.00% | 100.00% | 100.00% | 100.00% | 100.00% |
| 28-033 RÍO BRAVO | MUNICIPIOS MAYORES | 49.47% | 50.20% | 71.69% | 51.35% | 29.17% |
| 28-035 SAN FERNANDO | MUNICIPIOS MAYORES | 1.88% | 0.00% | 0.00% | 0.00% | 7.50% |
| 28-037 SOTO LA MARINA | MUNICIPIOS MAYORES | 100.00% | 100.00% | 100.00% | 100.00% | 100.00% |
| 28-038 TAMPICO | MUNICIPIOS MAYORES | 94.19% | 94.40% | 100.00% | 98.46% | 85.83% |
| 28-039 TULA | MUNICIPIOS MAYORES | 84.43% | 99.00% | 100.00% | 50.96% | 78.33% |
| 28-040 VALLE HERMOSO | MUNICIPIOS MAYORES | 65.10% | 91.60% | 71.43% | 93.75% | 0.00% |
| 28-041 VICTORIA | MUNICIPIOS MAYORES | 99.75% | 100.00% | 100.00% | 98.75% | 100.00% |
| 28-001 ABASOLO | MUNICIPIOS MENORES | 0.00% | 0.00% | 0.00% | 0.00% | 0.00% |
| 28-004 ANTIGUO MORELOS | MUNICIPIOS MENORES | 54.25% | 81.00% | 94.00% | 17.79% | 14.17% |
| 28-005 BURGOS | MUNICIPIOS MENORES | 88.45% | 93.40% | 94.00% | 59.81% | 100.00% |
| 28-006 BUSTAMANTE | MUNICIPIOS MENORES | 80.40% | 73.68% | 97.00% | 51.06% | 100.00% |
| 28-007 CAMARGO | MUNICIPIOS MENORES | 42.92% | 52.44% | 71.00% | 51.83% | 0.00% |
| 28-008 CASAS | MUNICIPIOS MENORES | 30.13% | 57.68% | 32.00% | 0.00% | 14.17% |
| 28-010 CRUILLAS | MUNICIPIOS MENORES | 48.60% | 74.80% | 92.00% | 20.10% | 0.00% |

| NOMBRE DEL ENTE PÚBLICO | CLASIFICACIÓN DEL ENTE EN SEVAC | RESULTADO GLOBAL | A. REGISTROS CONTABLES | B. REGISTROS PRESUPUESTALES | C. REGISTROS ADMINISTRATIVOS | D. TRANSPARENCIA |
|--|---------------------------------|------------------|------------------------|-----------------------------|------------------------------|------------------|
| 28-011 GÓMEZ FARIÁS | MUNICIPIOS MENORES | 37.57% | 51.88% | 94.00% | 3.08% | 0.00% |
| 28-013 GÜÉMEZ | MUNICIPIOS MENORES | 37.22% | 44.80% | 100.00% | 7.69% | 0.00% |
| 28-014 GUERRERO | MUNICIPIOS MENORES | 49.23% | 59.16% | 100.00% | 42.60% | 0.00% |
| 28-015 GUSTAVO DÍAZ ORDAZ | MUNICIPIOS MENORES | 0.00% | 0.00% | 0.00% | 0.00% | 0.00% |
| 28-016 HIDALGO | MUNICIPIOS MENORES | 60.61% | 92.20% | 97.00% | 44.71% | 0.00% |
| 28-017 JAUMAVE | MUNICIPIOS MENORES | 64.64% | 87.16% | 94.00% | 40.19% | 29.17% |
| 28-018 JIMÉNEZ | MUNICIPIOS MENORES | 42.69% | 60.28% | 94.00% | 13.94% | 0.00% |
| 28-019 LLERA | MUNICIPIOS MENORES | 11.44% | 32.68% | 0.00% | 0.00% | 0.00% |
| 28-020 MAINERO | MUNICIPIOS MENORES | 60.28% | 91.64% | 97.00% | 44.04% | 0.00% |
| 28-023 MÉNDEZ | MUNICIPIOS MENORES | 42.67% | 58.04% | 77.00% | 7.69% | 21.67% |
| 28-024 MIER | MUNICIPIOS MENORES | 0.00% | 0.00% | 0.00% | 0.00% | 0.00% |
| 28-026 MIQUIHUANA | MUNICIPIOS MENORES | 93.55% | 100.00% | 94.00% | 98.75% | 80.00% |
| 28-028 NUEVO MORELOS | MUNICIPIOS MENORES | 71.70% | 95.00% | 97.00% | 68.17% | 21.67% |
| 28-029 OCAMPO | MUNICIPIOS MENORES | 49.35% | 75.40% | 97.00% | 17.79% | 0.00% |
| 28-030 PADILLA | MUNICIPIOS MENORES | 79.91% | 100.00% | 91.00% | 87.50% | 36.83% |
| 28-031 PALMILLAS | MUNICIPIOS MENORES | 0.00% | 0.00% | 0.00% | 0.00% | 0.00% |
| 28-034 SAN CARLOS | MUNICIPIOS MENORES | 58.73% | 82.12% | 94.00% | 55.96% | 0.00% |
| 28-036 SAN NICOLÁS | MUNICIPIOS MENORES | 45.54% | 57.48% | 100.00% | 0.00% | 21.67% |
| 28-042 VILLAGRÁN | MUNICIPIOS MENORES | 59.11% | 92.20% | 91.00% | 43.17% | 0.00% |
| 28-043 XICOTÉNCATL | MUNICIPIOS MENORES | 65.22% | 83.20% | 100.00% | 21.54% | 47.17% |
| COMISIÓN MUNICIPAL DE AGUA POTABLE Y ALCANTARILLADO DEL MUNICIPIO DE ALDAMA TAMAULIPAS | PARAMUNICIPALES MAYORES | 70.50% | 98.67% | 100.00% | 79.82% | 0.00% |
| COMISIÓN MUNICIPAL DE AGUA POTABLE Y ALCANTARILLADO DEL MUNICIPIO DE ALTAMIRA TAMAULIPAS | PARAMUNICIPALES MAYORES | 100.00% | 100.00% | 100.00% | 100.00% | 100.00% |
| COMISIÓN MUNICIPAL DE AGUA POTABLE Y ALCANTARILLADO DEL MUNICIPIO DE EL MANTE TAMAULIPAS | PARAMUNICIPALES MAYORES | 8.11% | 14.33% | 5.46% | 10.00% | 0.00% |
| COMISIÓN MUNICIPAL DE AGUA POTABLE Y ALCANTARILLADO DEL MUNICIPIO DE GONZÁLEZ TAMAULIPAS | PARAMUNICIPALES MAYORES | 90.94% | 95.67% | 98.91% | 88.36% | 80.00% |
| COMISIÓN MUNICIPAL DE AGUA POTABLE Y ALCANTARILLADO DEL MUNICIPIO DE MIGUEL ALEMÁN TAMAULIPAS | PARAMUNICIPALES MAYORES | 0.00% | 0.00% | 0.00% | 0.00% | 0.00% |
| COMISIÓN MUNICIPAL DE AGUA POTABLE Y ALCANTARILLADO DEL MUNICIPIO DE NUEVO LAREDO | PARAMUNICIPALES MAYORES | 99.25% | 100.00% | 97.71% | 98.55% | 100.00% |
| COMISIÓN MUNICIPAL DE AGUA POTABLE Y ALCANTARILLADO DEL MUNICIPIO DE REYNOSA TAMAULIPAS | PARAMUNICIPALES MAYORES | 87.37% | 86.67% | 76.00% | 84.18% | 100.00% |
| COMISION MUNICIPAL DE AGUA POTABLE Y ALCANTARILLADO DEL MUNICIPIO DE SAN FERNANDO | PARAMUNICIPALES MAYORES | 0.00% | 0.00% | 0.00% | 0.00% | 0.00% |
| COMISIÓN MUNICIPAL DE AGUA POTABLE Y ALCANTARILLADO DEL MUNICIPIO DE SOTO LA MARINA TAMAULIPAS | PARAMUNICIPALES MAYORES | 100.00% | 100.00% | 100.00% | 100.00% | 100.00% |
| COMISIÓN MUNICIPAL DE AGUA POTABLE Y ALCANTARILLADO DEL MUNICIPIO DE TULA TAMAULIPAS | PARAMUNICIPALES MAYORES | 0.00% | 0.00% | 0.00% | 0.00% | 0.00% |
| COMISIÓN MUNICIPAL DE AGUA POTABLE Y ALCANTARILLADO DEL MUNICIPIO DE VALLE HERMOSO TAMAULIPAS | PARAMUNICIPALES MAYORES | 0.00% | 0.00% | 0.00% | 0.00% | 0.00% |
| COMISIÓN MUNICIPAL DE AGUA POTABLE Y ALCANTARILLADO DEL MUNICIPIO DE VICTORIA | PARAMUNICIPALES MAYORES | 93.37% | 95.00% | 82.86% | 92.73% | 100.00% |
| DESARROLLO INTEGRAL DE LA FAMILIA DE TAMPICO | PARAMUNICIPALES MAYORES | 90.25% | 82.67% | 98.86% | 82.73% | 100.00% |
| INSTITUTO MUNICIPAL DE CULTURA FÍSICA Y DEPORTE DE NUEVO LAREDO | PARAMUNICIPALES MAYORES | 100.00% | 100.00% | 100.00% | 100.00% | 100.00% |
| INSTITUTO MUNICIPAL DE INVESTIGACIÓN PLANEACIÓN Y DESARROLLO URBANO DE NUEVO LAREDO | PARAMUNICIPALES MAYORES | 97.38% | 96.67% | 100.00% | 92.73% | 100.00% |
| INSTITUTO MUNICIPAL DE LA MUJER DE NUEVO LAREDO | PARAMUNICIPALES MAYORES | 81.21% | 82.67% | 98.86% | 100.00% | 50.00% |

| NOMBRE DEL ENTE PÚBLICO | CLASIFICACIÓN DEL ENTE EN SEVAC | RESULTADO GLOBAL | A. REGISTROS CONTABLES | B. REGISTROS PRESUPUESTALES | C. REGISTROS ADMINISTRATIVOS | D. TRANSPARENCIA |
|--|---------------------------------|------------------|------------------------|-----------------------------|------------------------------|------------------|
| INSTITUTO MUNICIPAL DE PREVENCIÓN DE ADICCIONES CONDUCTAS Y TENDENCIAS ANTISOCIALES DE NUEVO LAREDO TAMAULIPAS | PARAMUNICIPALES MAYORES | 93.72% | 92.67% | 98.91% | 82.55% | 100.00% |
| INSTITUTO MUNICIPAL DE VIVIENDA Y SUELO URBANO DE NUEVO LAREDO | PARAMUNICIPALES MAYORES | 97.40% | 100.00% | 94.29% | 92.73% | 100.00% |
| INSTITUTO MUNICIPAL PARA EL DESARROLLO DE LA JUVENTUD DE NUEVO LAREDO | PARAMUNICIPALES MAYORES | 99.77% | 100.00% | 98.86% | 100.00% | 100.00% |
| INSTITUTO PARA EL DESARROLLO CULTURAL DE NUEVO LAREDO | PARAMUNICIPALES MAYORES | 87.62% | 88.67% | 100.00% | 82.91% | 80.00% |
| INSTITUTO PARA LA COMPETITIVIDAD Y EL COMERCIO EXTERIOR DEL MUNICIPIO DE NUEVO LAREDO | PARAMUNICIPALES MAYORES | 98.83% | 96.67% | 100.00% | 100.00% | 100.00% |
| INSTITUTO REYNOSENSE PARA LA CULTURA Y LAS ARTES | PARAMUNICIPALES MAYORES | 100.00% | 100.00% | 100.00% | 100.00% | 100.00% |
| JUNTA DE AGUAS Y DRENAJE DE LA CIUDAD DE MATAMOROS | PARAMUNICIPALES MAYORES | 0.00% | 0.00% | 0.00% | 0.00% | 0.00% |
| SISTEMA PARA DESARROLLO INTEGRAL DE LA FAMILIA DEL MUNICIPIO DE VICTORIA | PARAMUNICIPALES MAYORES | 100.00% | 100.00% | 100.00% | 100.00% | 100.00% |
| SISTEMA PARA EL DESARROLLO INTEGRAL DE LA FAMILIA DE CIUDAD MADERO | PARAMUNICIPALES MAYORES | 0.00% | 0.00% | 0.00% | 0.00% | 0.00% |
| SISTEMA PARA EL DESARROLLO INTEGRAL DE LA FAMILIA DEL MUNICIPIO DE EL MANTE | PARAMUNICIPALES MAYORES | 53.15% | 68.00% | 88.57% | 58.18% | 0.00% |
| SISTEMA PARA EL DESARROLLO INTEGRAL DE LA FAMILIA DEL MUNICIPIO DE MATAMOROS | PARAMUNICIPALES MAYORES | 0.00% | 0.00% | 0.00% | 0.00% | 0.00% |
| SISTEMA PARA EL DESARROLLO INTEGRAL DE LA FAMILIA DEL MUNICIPIO DE NUEVO LAREDO | PARAMUNICIPALES MAYORES | 100.00% | 100.00% | 100.00% | 100.00% | 100.00% |
| SISTEMA PARA EL DESARROLLO INTEGRAL DE LA FAMILIA DEL MUNICIPIO DE REYNOSA | PARAMUNICIPALES MAYORES | 86.69% | 99.33% | 100.00% | 97.09% | 50.00% |
| SISTEMA PARA EL DESARROLLO INTEGRAL DE LA FAMILIA DEL MUNICIPIO DE RÍO BRAVO | PARAMUNICIPALES MAYORES | 0.00% | 0.00% | 0.00% | 0.00% | 0.00% |
| SISTEMA PARA EL DESARROLLO INTEGRAL DE LA FAMILIA SAN FERNANDO | PARAMUNICIPALES MAYORES | 21.79% | 42.67% | 34.29% | 0.00% | 0.00% |
| TRIBUNAL DE JUSTICIA ADMINISTRATIVA MUNICIPAL DE VICTORIA | PARAMUNICIPALES MAYORES | 100.00% | 100.00% | 100.00% | 100.00% | 100.00% |
| COMISION MUNICIPAL DE AGUA POTABLE Y ALCANTARILLADO DE MIER | PARAMUNICIPALES MENORES | 0.00% | 0.00% | 0.00% | 0.00% | 0.00% |
| COMISION MUNICIPAL DE AGUA POTABLE Y ALCANTARILLADO DEL MUNICIPIO DE ABASOLO | PARAMUNICIPALES MENORES | 0.00% | 0.00% | 0.00% | 0.00% | 0.00% |
| COMISION MUNICIPAL DE AGUA POTABLE Y ALCANTARILLADO DEL MUNICIPIO DE ANTIGUO MORELOS TAMAULIPAS | PARAMUNICIPALES MENORES | 0.00% | 0.00% | 0.00% | 0.00% | 0.00% |
| COMISION MUNICIPAL DE AGUA POTABLE Y ALCANTARILLADO DEL MUNICIPIO DE CAMARGO TAMAULIPAS | PARAMUNICIPALES MENORES | 0.00% | 0.00% | 0.00% | 0.00% | 0.00% |
| COMISION MUNICIPAL DE AGUA POTABLE Y ALCANTARILLADO DEL MUNICIPIO DE GÓMEZ FARIAS TAMAULIPAS | PARAMUNICIPALES MENORES | 0.00% | 0.00% | 0.00% | 0.00% | 0.00% |
| COMISION MUNICIPAL DE AGUA POTABLE Y ALCANTARILLADO DEL MUNICIPIO DE GUERRERO TAMAULIPAS | PARAMUNICIPALES MENORES | 40.82% | 55.33% | 100.00% | 7.27% | 0.00% |
| COMISION MUNICIPAL DE AGUA POTABLE Y ALCANTARILLADO DEL MUNICIPIO DE GUSTAVO DÍAZ ORDAZ TAMAULIPAS | PARAMUNICIPALES MENORES | 0.00% | 0.00% | 0.00% | 0.00% | 0.00% |
| COMISION MUNICIPAL DE AGUA POTABLE Y ALCANTARILLADO DEL MUNICIPIO DE HIDALGO TAMAULIPAS | PARAMUNICIPALES MENORES | 0.00% | 0.00% | 0.00% | 0.00% | 0.00% |
| COMISION MUNICIPAL DE AGUA POTABLE Y ALCANTARILLADO DEL MUNICIPIO DE JIMÉNEZ TAMAULIPAS | PARAMUNICIPALES MENORES | 0.00% | 0.00% | 0.00% | 0.00% | 0.00% |
| COMISION MUNICIPAL DE AGUA POTABLE Y ALCANTARILLADO DEL MUNICIPIO DE NUEVO MORELOS TAMAULIPAS | PARAMUNICIPALES MENORES | 0.00% | 0.00% | 0.00% | 0.00% | 0.00% |
| COMISION MUNICIPAL DE AGUA POTABLE Y ALCANTARILLADO DEL MUNICIPIO DE OCAMPO TAMAULIPAS | PARAMUNICIPALES MENORES | 0.00% | 0.00% | 0.00% | 0.00% | 0.00% |
| COMISION MUNICIPAL DE AGUA POTABLE Y ALCANTARILLADO DEL MUNICIPIO DE PALMILLAS TAMAULIPAS | PARAMUNICIPALES MENORES | 0.00% | 0.00% | 0.00% | 0.00% | 0.00% |
| COMISION MUNICIPAL DE AGUA POTABLE Y ALCANTARILLADO DEL MUNICIPIO DE VILLAGRÁN TAMAULIPAS | PARAMUNICIPALES MENORES | 0.00% | 0.00% | 0.00% | 0.00% | 0.00% |
| COMISION MUNICIPAL DE AGUA POTABLE Y ALCANTARILLADO DEL MUNICIPIO DE XICOTÉNCATL TAMAULIPAS | PARAMUNICIPALES MENORES | 0.00% | 0.00% | 0.00% | 0.00% | 0.00% |
| COMISION MUNICIPAL DE AGUA POTABLE Y ALCANTARILLDO DEL MUNICIPIO DE JAUMAVE | PARAMUNICIPALES MENORES | 38.59% | 54.33% | 61.50% | 36.36% | 0.00% |
| SISTEMA PARA EL DESARROLLO INTEGRAL DE LA FAMILIA JAUMAVE | PARAMUNICIPALES MENORES | 0.00% | 0.00% | 0.00% | 0.00% | 0.00% |

| NOMBRE DEL ENTE PÚBLICO | CLASIFICACIÓN DEL ENTE EN SEVAC | RESULTADO GLOBAL | A. REGISTROS CONTABLES | B. REGISTROS PRESUPUESTALES | C. REGISTROS ADMINISTRATIVOS | D. TRANSPARENCIA |
|--|---------------------------------|------------------|------------------------|-----------------------------|------------------------------|------------------|
| SECRETARIA DE PLANEACIÓN Y FINANZAS DEL ESTADO DE TLAXCALA | PODER EJECUTIVO ESTATAL | 100.00% | 100.00% | 100.00% | 100.00% | 100.00% |
| COMISIÓN ESTATAL DE DERECHOS HUMANOS DEL ESTADO DE TLAXCALA | PODERES Y AUTÓNOMOS | 96.85% | 99.39% | 100.00% | 97.80% | 90.00% |
| CONGRESO DEL ESTADO DE TLAXCALA | PODERES Y AUTÓNOMOS | 99.25% | 97.85% | 100.00% | 100.00% | 100.00% |
| HONORABLE TRIBUNAL SUPERIOR DE JUSTICIA | PODERES Y AUTÓNOMOS | 100.00% | 100.00% | 100.00% | 100.00% | 100.00% |
| INSTITUTO DE ACCESO A LA INFORMACIÓN PÚBLICA Y PROTECCIÓN DE DATOS PERSONALES DEL ESTADO DE TLAXCALA | PODERES Y AUTÓNOMOS | 96.25% | 99.39% | 100.00% | 94.84% | 90.00% |
| INSTITUTO TLAXCALTECA DE ELECCIONES | PODERES Y AUTÓNOMOS | 93.95% | 94.57% | 100.00% | 91.76% | 90.00% |
| ÓRGANO DE FISCALIZACIÓN SUPERIOR TLAXCALA | PODERES Y AUTÓNOMOS | 100.00% | 100.00% | 100.00% | 100.00% | 100.00% |
| TRIBUNAL DE CONCILIACIÓN Y ARBITRAJE DEL ESTADO DE TLAXCALA | PODERES Y AUTÓNOMOS | 98.59% | 97.53% | 100.00% | 97.27% | 100.00% |
| TRIBUNAL ELECTORAL DE TLAXCALA | PODERES Y AUTÓNOMOS | 100.00% | 100.00% | 100.00% | 100.00% | 100.00% |
| UNIVERSIDAD AUTÓNOMA DE TLAXCALA | PODERES Y AUTÓNOMOS | 66.17% | 86.40% | 93.46% | 86.19% | 0.00% |
| CENTRO DE REHABILITACIÓN INTEGRAL Y ESCUELA EN TERAPIA FÍSICA Y REHABILITACIÓN | PARAESTATALES | 98.25% | 95.00% | 100.00% | 100.00% | 100.00% |
| CENTRO DE SERVICIOS INTEGRALES PARA EL TRATAMIENTO DE AGUAS RESIDUALES DEL ESTADO DE TLAXCALA | PARAESTATALES | 90.70% | 89.04% | 100.00% | 97.69% | 80.00% |
| COLEGIO DE BACHILLERES DEL ESTADO DE TLAXCALA | PARAESTATALES | 89.81% | 91.70% | 100.00% | 88.57% | 80.00% |
| COLEGIO DE EDUCACIÓN PROFESIONAL TÉCNICA DEL ESTADO DE TLAXCALA | PARAESTATALES | 100.00% | 100.00% | 100.00% | 100.00% | 100.00% |
| COLEGIO DE ESTUDIOS CIENTÍFICOS Y TECNOLÓGICOS DEL ESTADO DE TLAXCALA | PARAESTATALES | 89.99% | 95.35% | 100.00% | 83.08% | 80.00% |
| COMISIÓN ESTATAL DE AGUA DE TLAXCALA | PARAESTATALES | 98.26% | 100.00% | 100.00% | 91.32% | 100.00% |
| CONSEJO ESTATAL DE POBLACIÓN | PARAESTATALES | 87.68% | 82.35% | 95.53% | 86.26% | 90.00% |
| COORDINACIÓN DE RADIO CINE Y TELEVISIÓN | PARAESTATALES | 100.00% | 100.00% | 100.00% | 100.00% | 100.00% |
| COORDINACIÓN DE SERVICIO SOCIAL DE ESTUDIANTES DE LAS INSTITUCIONES DE EDUCACIÓN SUPERIOR | PARAESTATALES | 82.91% | 93.91% | 33.77% | 91.43% | 100.00% |
| DIRECCIÓN DE PENSIONES CIVILES DEL ESTADO DE TLAXCALA | PARAESTATALES | 99.08% | 100.00% | 100.00% | 95.39% | 100.00% |
| EL COLEGIO DE TLAXCALA A.C. | PARAESTATALES | 99.47% | 100.00% | 98.91% | 98.46% | 100.00% |
| FIDEICOMISO DE LA CIUDAD INDUSTRIAL DE XICOTÉNCATL | PARAESTATALES | 100.00% | 100.00% | 100.00% | 100.00% | 100.00% |
| FIDEICOMISO FONDO DE AYUDA ASISTENCIA Y REPARACIÓN DE DAÑO A LAS VÍCTIMAS Y OFENDIDOS | PARAESTATALES | 98.23% | 97.57% | 100.00% | 95.39% | 100.00% |
| FONDO MACRO PARA EL DESARROLLO INTEGRAL DE TLAXCALA | PARAESTATALES | 99.22% | 99.39% | 100.00% | 97.14% | 100.00% |
| INSTITUTO DE CAPACITACIÓN PARA EL TRABAJO DEL ESTADO DE TLAXCALA | PARAESTATALES | 93.66% | 96.96% | 100.00% | 73.63% | 100.00% |
| INSTITUTO DE CATASTRO DEL ESTADO DE TLAXCALA | PARAESTATALES | 100.00% | 100.00% | 100.00% | 100.00% | 100.00% |
| INSTITUTO DEL DEPORTE DE TLAXCALA | PARAESTATALES | 85.05% | 75.04% | 100.00% | 68.90% | 100.00% |
| INSTITUTO INMOBILIARIO DE DESARROLLO URBANO Y VIVIENDA DEL ESTADO DE TLAXCALA | PARAESTATALES | 100.00% | 100.00% | 100.00% | 100.00% | 100.00% |
| INSTITUTO TECNOLÓGICO SUPERIOR DE TLAXCO | PARAESTATALES | 46.87% | 60.04% | 86.55% | 42.75% | 0.00% |
| INSTITUTO TLAXCALTECA DE LA CULTURA | PARAESTATALES | 97.40% | 96.96% | 100.00% | 92.31% | 100.00% |
| INSTITUTO TLAXCALTECA DE LA INFRAESTRUCTURA FÍSICA EDUCATIVA | PARAESTATALES | 95.75% | 88.30% | 100.00% | 99.23% | 100.00% |
| INSTITUTO TLAXCALTECA DE LA JUVENTUD | PARAESTATALES | 99.78% | 100.00% | 98.91% | 100.00% | 100.00% |
| INSTITUTO TLAXCALTECA PARA LA EDUCACIÓN DE LOS ADULTOS | PARAESTATALES | 99.15% | 98.39% | 100.00% | 98.57% | 100.00% |
| INSTITUTO TLAXCALTECA PARA PERSONAS CON DISCAPACIDAD | PARAESTATALES | 98.59% | 95.96% | 100.00% | 100.00% | 100.00% |
| LA LIBERTAD CENTRO CULTURAL DE APIZACO | PARAESTATALES | 100.00% | 100.00% | 100.00% | 100.00% | 100.00% |
| ORGANISMO PÚBLICO DESCENTRALIZADO SALUD DE TLAXCALA | PARAESTATALES | 96.66% | 93.00% | 100.00% | 95.56% | 100.00% |
| RÉGIMEN ESTATAL DE PROTECCIÓN SOCIAL EN SALUD EN TLAXCALA | PARAESTATALES | 100.00% | 100.00% | 100.00% | 100.00% | 100.00% |
| SISTEMA ESTATAL PARA EL DESARROLLO INTEGRAL DE LA FAMILIA | PARAESTATALES | 99.69% | 100.00% | 100.00% | 98.46% | 100.00% |
| UNIDAD DE SERVICIOS EDUCATIVOS DEL ESTADO DE TLAXCALA | PARAESTATALES | 90.29% | 96.71% | 100.00% | 82.22% | 80.00% |
| UNIVERSIDAD POLITÉCNICA DE TLAXCALA | PARAESTATALES | 40.98% | 48.57% | 68.10% | 14.29% | 30.00% |
| UNIVERSIDAD POLITÉCNICA DE TLAXCALA REGIÓN PONIENTE | PARAESTATALES | 39.93% | 45.57% | 82.23% | 37.69% | 0.00% |
| UNIVERSIDAD TECNOLÓGICA DE TLAXCALA | PARAESTATALES | 98.52% | 98.17% | 96.57% | 99.23% | 100.00% |

| NOMBRE DEL ENTE PÚBLICO | CLASIFICACIÓN DEL ENTE EN SEVAC | RESULTADO GLOBAL | A. REGISTROS CONTABLES | B. REGISTROS PRESUPUESTALES | C. REGISTROS ADMINISTRATIVOS | D. TRANSPARENCIA |
|--|---------------------------------|------------------|------------------------|-----------------------------|------------------------------|------------------|
| 29-001 AMAXAC DE GUERRERO | MUNICIPIOS MAYORES | 100.00% | 100.00% | 100.00% | 100.00% | 100.00% |
| 29-002 APETATITLÁN DE ANTONIO CARVAJAL | MUNICIPIOS MAYORES | 75.83% | 88.84% | 98.91% | 60.19% | 51.67% |
| 29-003 ATLANGATEPEC | MUNICIPIOS MAYORES | 97.03% | 92.40% | 100.00% | 98.46% | 100.00% |
| 29-004 ATLTZAYANCA | MUNICIPIOS MAYORES | 65.94% | 93.96% | 95.64% | 69.62% | 0.00% |
| 29-005 APIZACO | MUNICIPIOS MAYORES | 97.21% | 97.20% | 100.00% | 90.96% | 100.00% |
| 29-006 CALPULALPAN | MUNICIPIOS MAYORES | 51.75% | 66.24% | 80.00% | 48.65% | 11.33% |
| 29-007 EL CARMEN TEQUEXQUITLA | MUNICIPIOS MAYORES | 97.90% | 100.00% | 97.82% | 98.75% | 94.33% |
| 29-008 CUAPIAXTLA | MUNICIPIOS MAYORES | 84.90% | 94.96% | 95.64% | 41.44% | 97.00% |
| 29-009 CUAXOMULCO | MUNICIPIOS MAYORES | 71.07% | 80.28% | 88.83% | 81.25% | 35.83% |
| 29-010 CHIAUTEMPAN | MUNICIPIOS MAYORES | 80.08% | 81.00% | 100.00% | 79.90% | 63.00% |
| 29-011 MUÑOZ DE DOMINGO ARENAS | MUNICIPIOS MAYORES | 0.00% | 0.00% | 0.00% | 0.00% | 0.00% |
| 29-012 ESPAÑITA | MUNICIPIOS MAYORES | 91.19% | 89.28% | 100.00% | 92.40% | 85.83% |
| 29-013 HUAMANTLA | MUNICIPIOS MAYORES | 99.10% | 98.32% | 100.00% | 98.46% | 100.00% |
| 29-014 HUEYOTLIPAN | MUNICIPIOS MAYORES | 53.95% | 71.08% | 98.91% | 38.94% | 6.00% |
| 29-015 IXTACUIXTLA DE MARIANO MATAMOROS | MUNICIPIOS MAYORES | 90.26% | 95.08% | 95.64% | 98.46% | 72.67% |
| 29-016 IXTENCO | MUNICIPIOS MAYORES | 77.14% | 100.00% | 100.00% | 92.98% | 14.17% |
| 29-017 MAZATECOCHCO DE JOSÉ MARÍA MORELOS | MUNICIPIOS MAYORES | 74.97% | 93.76% | 97.82% | 65.87% | 37.67% |
| 29-018 CONTLA DE JUAN CUAMATZI | MUNICIPIOS MAYORES | 92.57% | 99.00% | 100.00% | 100.00% | 71.67% |
| 29-019 TEPETITLA DE LARDIZÁBAL | MUNICIPIOS MAYORES | 78.23% | 93.88% | 100.00% | 97.50% | 23.50% |
| 29-020 SANCTÓRUM DE LÁZARO CÁRDENAS | MUNICIPIOS MAYORES | 45.82% | 66.48% | 72.73% | 29.42% | 8.50% |
| 29-021 NANACAMILPA DE MARIANO ARISTA | MUNICIPIOS MAYORES | 99.75% | 100.00% | 100.00% | 98.75% | 100.00% |
| 29-022 ACUAMANALA DE MIGUEL HIDALGO | MUNICIPIOS MAYORES | 82.05% | 93.88% | 88.00% | 90.67% | 53.83% |
| 29-023 NATÍVITAS | MUNICIPIOS MAYORES | 99.85% | 100.00% | 100.00% | 99.23% | 100.00% |
| 29-024 PANOTLA | MUNICIPIOS MAYORES | 81.34% | 95.00% | 100.00% | 95.67% | 35.83% |
| 29-025 SAN PABLO DEL MONTE | MUNICIPIOS MAYORES | 94.35% | 96.76% | 100.00% | 84.52% | 94.33% |
| 29-026 SANTA CRUZ TLAXCALA | MUNICIPIOS MAYORES | 80.10% | 85.80% | 100.00% | 80.96% | 55.50% |
| 29-027 TENANCINGO | MUNICIPIOS MAYORES | 87.08% | 97.88% | 93.46% | 63.37% | 85.83% |
| 29-028 TEOLOCHOLCO | MUNICIPIOS MAYORES | 59.71% | 77.84% | 91.27% | 47.50% | 18.83% |
| 29-029 TEPEYANCO | MUNICIPIOS MAYORES | 69.36% | 91.64% | 100.00% | 86.44% | 0.00% |
| 29-030 TERRENATE | MUNICIPIOS MAYORES | 93.69% | 92.72% | 100.00% | 84.71% | 97.17% |
| 29-031 TETLA DE LA SOLIDARIDAD | MUNICIPIOS MAYORES | 55.74% | 71.60% | 75.64% | 54.23% | 18.83% |
| 29-032 TETLATLAHUCA | MUNICIPIOS MAYORES | 99.30% | 98.00% | 100.00% | 100.00% | 100.00% |
| 29-033 TLAXCALA | MUNICIPIOS MAYORES | 90.31% | 86.52% | 83.58% | 91.54% | 100.00% |
| 29-034 TLAXCO | MUNICIPIOS MAYORES | 92.23% | 95.64% | 100.00% | 95.67% | 78.50% |
| 29-035 TOCATLÁN | MUNICIPIOS MAYORES | 86.16% | 99.44% | 98.91% | 75.39% | 66.00% |
| 29-036 TOTOLAC | MUNICIPIOS MAYORES | 0.00% | 0.00% | 0.00% | 0.00% | 0.00% |
| 29-037 ZILTALITÉPEC DE TRINIDAD SÁNCHEZ SANTOS | MUNICIPIOS MAYORES | 62.75% | 96.64% | 70.44% | 68.56% | 4.50% |
| 29-038 TZOMPANTEPEC | MUNICIPIOS MAYORES | 93.73% | 92.52% | 97.82% | 83.94% | 100.00% |
| 29-039 XALOZTOC | MUNICIPIOS MAYORES | 96.98% | 94.44% | 100.00% | 94.62% | 100.00% |
| 29-040 XALTOCAN | MUNICIPIOS MAYORES | 98.12% | 94.64% | 100.00% | 100.00% | 100.00% |
| 29-041 PAPALOTLA DE XICOHTÉNCATL | MUNICIPIOS MAYORES | 88.56% | 98.00% | 94.29% | 69.71% | 85.83% |
| 29-042 XICOHTZINCO | MUNICIPIOS MAYORES | 97.91% | 97.20% | 100.00% | 94.42% | 100.00% |
| 29-043 YAUHQUEMEHCAN | MUNICIPIOS MAYORES | 81.21% | 80.32% | 86.81% | 89.52% | 71.33% |
| 29-044 ZACATELCO | MUNICIPIOS MAYORES | 58.97% | 87.08% | 100.00% | 33.08% | 7.50% |
| 29-045 BENITO JUÁREZ | MUNICIPIOS MAYORES | 85.80% | 92.96% | 100.00% | 94.42% | 57.50% |

| NOMBRE DEL ENTE PÚBLICO | CLASIFICACIÓN DEL ENTE EN SEVAC | RESULTADO GLOBAL | A. REGISTROS CONTABLES | B. REGISTROS PRESUPUESTALES | C. REGISTROS ADMINISTRATIVOS | D. TRANSPARENCIA |
|----------------------------------|---------------------------------|------------------|------------------------|-----------------------------|------------------------------|------------------|
| 29-046 EMILIANO ZAPATA | MUNICIPIOS MAYORES | 99.80% | 99.44% | 100.00% | 100.00% | 100.00% |
| 29-047 LÁZARO CÁRDENAS | MUNICIPIOS MAYORES | 69.19% | 88.96% | 89.09% | 52.40% | 39.00% |
| 29-048 LA MAGDALENA TLALTELULCO | MUNICIPIOS MAYORES | 82.82% | 97.20% | 98.91% | 97.98% | 37.67% |
| 29-049 SAN DAMIÁN TEXÓLOC | MUNICIPIOS MAYORES | 94.15% | 100.00% | 100.00% | 76.15% | 95.67% |
| 29-050 SAN FRANCISCO TETLANOHCAN | MUNICIPIOS MAYORES | 68.36% | 74.28% | 80.00% | 69.52% | 49.83% |
| 29-051 SAN JERÓNIMO ZACUALPAN | MUNICIPIOS MAYORES | 70.42% | 69.96% | 61.82% | 80.58% | 69.83% |
| 29-052 SAN JOSÉ TEACALCO | MUNICIPIOS MAYORES | 31.74% | 52.96% | 63.69% | 2.31% | 0.00% |
| 29-053 SAN JUAN HUACTZINCO | MUNICIPIOS MAYORES | 98.67% | 100.00% | 100.00% | 93.37% | 100.00% |
| 29-054 SAN LORENZO AXOCOMANITLA | MUNICIPIOS MAYORES | 91.59% | 96.64% | 98.86% | 95.19% | 75.83% |
| 29-055 SAN LUCAS TECOPILCO | MUNICIPIOS MAYORES | 29.91% | 30.44% | 29.71% | 45.29% | 17.00% |
| 29-056 SANTA ANA NOPALUCAN | MUNICIPIOS MAYORES | 87.05% | 94.10% | 78.18% | 88.86% | 82.83% |
| 29-057 SANTA APOLONIA TEACALCO | MUNICIPIOS MAYORES | 48.13% | 55.84% | 80.36% | 53.17% | 7.50% |
| 29-058 SANTA CATARINA AYOMETLA | MUNICIPIOS MAYORES | 62.54% | 87.40% | 92.36% | 67.40% | 0.00% |
| 29-059 SANTA CRUZ QUILEHTLA | MUNICIPIOS MAYORES | 0.00% | 0.00% | 0.00% | 0.00% | 0.00% |
| 29-060 SANTA ISABEL XILOXOTLA | MUNICIPIOS MAYORES | 82.94% | 95.64% | 89.09% | 84.71% | 58.83% |

| NOMBRE DEL ENTE PÚBLICO | CLASIFICACIÓN DEL ENTE EN SEVAC | RESULTADO GLOBAL | A. REGISTROS CONTABLES | B. REGISTROS PRESUPUESTALES | C. REGISTROS ADMINISTRATIVOS | D. TRANSPARENCIA |
|--|---------------------------------|------------------|------------------------|-----------------------------|------------------------------|------------------|
| PODER EJECUTIVO DEL ESTADO DE VERACRUZ | PODER EJECUTIVO ESTATAL | 97.64% | 100.00% | 100.00% | 100.00% | 90.56% |
| COMISIÓN ESTATAL DE DERECHOS HUMANOS DEL ESTADO DE VERACRUZ | PODERES Y AUTÓNOMOS | 99.57% | 98.78% | 100.00% | 100.00% | 100.00% |
| COMISIÓN ESTATAL PARA LA ATENCIÓN Y PROTECCIÓN DE LOS PERIODISTAS | PODERES Y AUTÓNOMOS | 99.46% | 98.44% | 100.00% | 100.00% | 100.00% |
| FISCALÍA GENERAL DEL ESTADO DE VERACRUZ DE IGNACIO DE LA LLAVE | PODERES Y AUTÓNOMOS | 99.25% | 98.67% | 100.00% | 98.57% | 100.00% |
| H. CONGRESO DEL ESTADO DE VERACRUZ | PODERES Y AUTÓNOMOS | 100.00% | 100.00% | 100.00% | 100.00% | 100.00% |
| INSTITUTO VERACRUZANO DE ACCESO A LA INFORMACIÓN Y PROTECCIÓN DE DATOS | PODERES Y AUTÓNOMOS | 99.33% | 98.09% | 100.00% | 100.00% | 100.00% |
| ORGANISMO PÚBLICO LOCAL ELECTORAL DE VERACRUZ | PODERES Y AUTÓNOMOS | 98.51% | 95.74% | 100.00% | 100.00% | 100.00% |
| ÓRGANO DE FISCALIZACIÓN SUPERIOR DEL ESTADO DE VERACRUZ | PODERES Y AUTÓNOMOS | 100.00% | 100.00% | 100.00% | 100.00% | 100.00% |
| PODER JUDICIAL DEL ESTADO DE VERACRUZ | PODERES Y AUTÓNOMOS | 100.00% | 100.00% | 100.00% | 100.00% | 100.00% |
| TRIBUNAL ELECTORAL DEL ESTADO DE VERACRUZ | PODERES Y AUTÓNOMOS | 100.00% | 100.00% | 100.00% | 100.00% | 100.00% |
| TRIBUNAL ESTATAL DE JUSTICIA ADMINISTRATIVA DE VERACRUZ | PODERES Y AUTÓNOMOS | 100.00% | 100.00% | 100.00% | 100.00% | 100.00% |
| UNIVERSIDAD VERACRUZANA | PODERES Y AUTÓNOMOS | 98.86% | 98.67% | 96.62% | 100.00% | 100.00% |
| ACADEMIA VERACRUZANA DE LAS LENGUAS INDÍGENAS | PARAESTATALES | 21.67% | 21.00% | 4.57% | 4.55% | 50.00% |
| COLEGIO DE BACHILLERES DEL ESTADO DE VERACRUZ | PARAESTATALES | 91.55% | 78.35% | 95.64% | 100.00% | 100.00% |
| COLEGIO DE EDUCACIÓN PROFESIONAL TÉCNICA DEL ESTADO DE VERACRUZ | PARAESTATALES | 84.22% | 80.26% | 84.47% | 96.15% | 80.00% |
| COLEGIO DE ESTUDIOS CIENTÍFICOS Y TECNOLÓGICOS DEL ESTADO DE VERACRUZ | PARAESTATALES | 72.65% | 69.04% | 87.64% | 92.31% | 50.00% |
| COLEGIO DE VERACRUZ | PARAESTATALES | 85.15% | 80.67% | 70.60% | 89.00% | 100.00% |
| COMISIÓN DE ARBITRAJE MÉDICO DEL ESTADO DE VERACRUZ | PARAESTATALES | 29.11% | 21.37% | 32.00% | 13.64% | 50.00% |
| COMISIÓN DEL AGUA DEL ESTADO DE VERACRUZ | PARAESTATALES | 11.98% | 17.91% | 0.00% | 28.57% | 0.00% |
| COMISIÓN ESTATAL PARA LA ATENCIÓN INTEGRAL A VÍCTIMAS DEL DELITO | PARAESTATALES | 28.05% | 3.00% | 0.00% | 10.00% | 100.00% |
| CONSEJO VERACRUZANO DE INVESTIGACIÓN CIENTÍFICA Y DESARROLLO TECNOLÓGICO | PARAESTATALES | 84.64% | 66.00% | 90.08% | 92.60% | 100.00% |
| INSTITUTO DE CAPACITACIÓN PARA EL TRABAJO DEL ESTADO DE VERACRUZ | PARAESTATALES | 30.56% | 25.09% | 5.71% | 40.66% | 50.00% |
| INSTITUTO DE ESPACIOS EDUCATIVOS DEL ESTADO DE VERACRUZ | PARAESTATALES | 86.22% | 72.63% | 95.64% | 83.33% | 100.00% |
| INSTITUTO DE PENSIONES DEL ESTADO DE VERACRUZ | PARAESTATALES | 29.63% | 19.90% | 0.00% | 50.83% | 50.00% |
| INSTITUTO DE POLICÍA AUXILIAR Y PROTECCIÓN PATRIMONIAL | PARAESTATALES | 83.87% | 71.82% | 68.68% | 100.00% | 100.00% |
| INSTITUTO TECNOLÓGICO SUPERIOR DE ACAYUCAN | PARAESTATALES | 0.00% | 0.00% | 0.00% | 0.00% | 0.00% |
| INSTITUTO TECNOLÓGICO SUPERIOR DE ÁLAMO TEMAPACHE | PARAESTATALES | 24.89% | 45.17% | 22.86% | 22.53% | 0.00% |
| INSTITUTO TECNOLÓGICO SUPERIOR DE ALVARADO | PARAESTATALES | 0.00% | 0.00% | 0.00% | 0.00% | 0.00% |
| INSTITUTO TECNOLÓGICO SUPERIOR DE CHICONTEPEC | PARAESTATALES | 0.00% | 0.00% | 0.00% | 0.00% | 0.00% |
| INSTITUTO TECNOLÓGICO SUPERIOR DE COATZACOALCOS | PARAESTATALES | 0.00% | 0.00% | 0.00% | 0.00% | 0.00% |
| INSTITUTO TECNOLÓGICO SUPERIOR DE COSAMALOAPAN | PARAESTATALES | 6.67% | 12.78% | 0.00% | 10.99% | 0.00% |
| INSTITUTO TECNOLÓGICO SUPERIOR DE HUATUSCO | PARAESTATALES | 64.10% | 84.17% | 52.36% | 58.35% | 50.00% |
| INSTITUTO TECNOLÓGICO SUPERIOR DE JESUS CARRANZA | PARAESTATALES | 11.51% | 14.61% | 32.00% | 0.00% | 0.00% |
| INSTITUTO TECNOLÓGICO SUPERIOR DE JUAN RODRÍGUEZ CLARA | PARAESTATALES | 0.00% | 0.00% | 0.00% | 0.00% | 0.00% |
| INSTITUTO TECNOLÓGICO SUPERIOR DE LAS CHOAPAS | PARAESTATALES | 46.94% | 41.00% | 82.96% | 42.50% | 30.00% |
| INSTITUTO TECNOLÓGICO SUPERIOR DE MARTÍNEZ DE LA TORRE | PARAESTATALES | 26.65% | 24.61% | 5.71% | 21.98% | 50.00% |
| INSTITUTO TECNOLÓGICO SUPERIOR DE MISANTLA | PARAESTATALES | 0.00% | 0.00% | 0.00% | 0.00% | 0.00% |
| INSTITUTO TECNOLÓGICO SUPERIOR DE NARANJOS | PARAESTATALES | 55.00% | 38.00% | 76.21% | 69.78% | 50.00% |
| INSTITUTO TECNOLÓGICO SUPERIOR DE PÁNUCO | PARAESTATALES | 0.00% | 0.00% | 0.00% | 0.00% | 0.00% |
| INSTITUTO TECNOLÓGICO SUPERIOR DE PEROTE | PARAESTATALES | 6.75% | 4.26% | 26.29% | 0.00% | 0.00% |
| INSTITUTO TECNOLÓGICO SUPERIOR DE POZA RICA | PARAESTATALES | 73.34% | 72.09% | 85.71% | 92.31% | 50.00% |
| INSTITUTO TECNOLÓGICO SUPERIOR DE SAN ANDRÉS TUXTLA | PARAESTATALES | 0.00% | 0.00% | 0.00% | 0.00% | 0.00% |
| INSTITUTO TECNOLÓGICO SUPERIOR DE TANTOYUCA | PARAESTATALES | 4.46% | 8.65% | 0.00% | 7.14% | 0.00% |
| INSTITUTO TECNOLÓGICO SUPERIOR DE TIERRA BLANCA | PARAESTATALES | 36.67% | 51.39% | 61.87% | 31.54% | 0.00% |
| INSTITUTO TECNOLÓGICO SUPERIOR DE XALAPA | PARAESTATALES | 0.00% | 0.00% | 0.00% | 0.00% | 0.00% |

| NOMBRE DEL ENTE PÚBLICO | CLASIFICACIÓN DEL ENTE EN SEVAC | RESULTADO GLOBAL | A. REGISTROS CONTABLES | B. REGISTROS PRESUPUESTALES | C. REGISTROS ADMINISTRATIVOS | D. TRANSPARENCIA |
|--|---------------------------------|------------------|------------------------|-----------------------------|------------------------------|------------------|
| INSTITUTO TECNOLÓGICO SUPERIOR DE ZONGOLICA | PARAESTATALES | 19.43% | 39.83% | 22.86% | 4.62% | 0.00% |
| INSTITUTO VERACRUZANO DE DESARROLLO MUNICIPAL | PARAESTATALES | 41.56% | 51.87% | 28.57% | 88.46% | 0.00% |
| INSTITUTO VERACRUZANO DE EDUCACIÓN PARA LOS ADULTOS | PARAESTATALES | 18.53% | 14.74% | 37.20% | 29.67% | 0.00% |
| INSTITUTO VERACRUZANO DE LA CULTURA | PARAESTATALES | 63.30% | 76.00% | 91.17% | 92.31% | 0.00% |
| INSTITUTO VERACRUZANO DE LA VIVIENDA | PARAESTATALES | 92.70% | 89.67% | 89.92% | 91.67% | 100.00% |
| INSTITUTO VERACRUZANO DE LAS MUJERES | PARAESTATALES | 89.33% | 73.30% | 93.35% | 100.00% | 100.00% |
| INSTITUTO VERACRUZANO DEL DEPORTE | PARAESTATALES | 14.62% | 29.22% | 0.00% | 21.98% | 0.00% |
| PROCURADURÍA ESTATAL DE PROTECCIÓN AL MEDIO AMBIENTE | PARAESTATALES | 0.00% | 0.00% | 0.00% | 0.00% | 0.00% |
| RADIOTELEVISIÓN DE VERACRUZ | PARAESTATALES | 84.63% | 75.13% | 70.49% | 96.15% | 100.00% |
| RÉGIMEN VERACRUZANO DE PROTECCIÓN SOCIAL EN SALUD | PARAESTATALES | 73.57% | 73.30% | 80.94% | 96.15% | 50.00% |
| SERVICIOS DE SALUD DE VERACRUZ | PARAESTATALES | 0.00% | 0.00% | 0.00% | 0.00% | 0.00% |
| SISTEMA PARA EL DESARROLLO INTEGRAL DE LA FAMILIA | PARAESTATALES | 82.01% | 78.91% | 79.64% | 92.31% | 80.00% |
| UNIVERSIDAD POLITÉCNICA DE HUATUSCO | PARAESTATALES | 2.21% | 3.04% | 5.71% | 0.00% | 0.00% |
| UNIVERSIDAD POPULAR AUTÓNOMA DE VERACRUZ | PARAESTATALES | 75.50% | 69.50% | 93.35% | 100.00% | 50.00% |
| UNIVERSIDAD TECNOLÓGICA DE GUTIÉRREZ ZAMORA | PARAESTATALES | 0.00% | 0.00% | 0.00% | 0.00% | 0.00% |
| UNIVERSIDAD TECNOLÓGICA DEL CENTRO DE VERACRUZ | PARAESTATALES | 76.05% | 67.83% | 87.64% | 48.90% | 100.00% |
| UNIVERSIDAD TECNOLÓGICA DEL SURESTE DE VERACRUZ | PARAESTATALES | 0.00% | 0.00% | 0.00% | 0.00% | 0.00% |
| 30-001 ACAJETE | MUNICIPIOS MAYORES | 71.92% | 94.84% | 100.00% | 93.64% | 0.00% |
| 30-002 ACATLÁN | MUNICIPIOS MAYORES | 58.38% | 73.68% | 100.00% | 62.98% | 0.00% |
| 30-003 ACAYUCAN | MUNICIPIOS MAYORES | 89.62% | 99.44% | 100.00% | 76.15% | 78.33% |
| 30-004 ACTOPAN | MUNICIPIOS MAYORES | 50.41% | 69.20% | 100.00% | 30.96% | 0.00% |
| 30-005 ACULA | MUNICIPIOS MAYORES | 48.82% | 66.40% | 100.00% | 27.89% | 0.00% |
| 30-006 ACULTZINGO | MUNICIPIOS MAYORES | 89.07% | 98.53% | 100.00% | 92.73% | 64.17% |
| 30-007 CAMARÓN DE TEJEDA | MUNICIPIOS MAYORES | 61.88% | 94.84% | 100.00% | 43.41% | 0.00% |
| 30-008 ALPATLÁHUAC | MUNICIPIOS MAYORES | 55.07% | 66.40% | 100.00% | 59.14% | 0.00% |
| 30-009 ALTO LUCERO DE GUTIÉRREZ BARRIOS | MUNICIPIOS MAYORES | 96.29% | 100.00% | 100.00% | 99.17% | 85.83% |
| 30-010 ALTOTONGA | MUNICIPIOS MAYORES | 74.37% | 66.40% | 100.00% | 66.06% | 71.67% |
| 30-011 ALVARADO | MUNICIPIOS MAYORES | 53.72% | 80.40% | 100.00% | 27.89% | 0.00% |
| 30-012 AMATITLÁN | MUNICIPIOS MAYORES | 48.82% | 66.40% | 100.00% | 27.89% | 0.00% |
| 30-013 NARANJOS AMATLÁN | MUNICIPIOS MAYORES | 60.58% | 80.40% | 100.00% | 62.21% | 0.00% |
| 30-014 AMATLÁN DE LOS REYES | MUNICIPIOS MAYORES | 55.07% | 66.40% | 100.00% | 59.14% | 0.00% |
| 30-015 ANGEL R. CABADA | MUNICIPIOS MAYORES | 68.31% | 77.60% | 100.00% | 43.27% | 50.00% |
| 30-016 LA ANTIGUA | MUNICIPIOS MAYORES | 93.75% | 100.00% | 100.00% | 68.75% | 100.00% |
| 30-017 APAZAPAN | MUNICIPIOS MAYORES | 79.92% | 100.00% | 100.00% | 97.50% | 21.67% |
| 30-018 AQUILA | MUNICIPIOS MAYORES | 83.91% | 98.53% | 100.00% | 66.93% | 64.17% |
| 30-019 ASTACINGA | MUNICIPIOS MAYORES | 98.04% | 94.40% | 100.00% | 100.00% | 100.00% |
| 30-020 ATLAHUILCO | MUNICIPIOS MAYORES | 90.95% | 95.33% | 100.00% | 98.33% | 71.67% |
| 30-021 ATOYAC | MUNICIPIOS MAYORES | 92.20% | 95.10% | 100.00% | 96.67% | 78.33% |
| 30-022 ATZACAN | MUNICIPIOS MAYORES | 61.17% | 82.08% | 100.00% | 62.21% | 0.00% |
| 30-023 ATZALAN | MUNICIPIOS MAYORES | 69.14% | 72.56% | 100.00% | 27.89% | 72.67% |
| 30-024 TLALTETELA | MUNICIPIOS MAYORES | 90.12% | 94.40% | 100.00% | 95.83% | 71.67% |
| 30-025 AYAHUALULCO | MUNICIPIOS MAYORES | 59.85% | 74.80% | 100.00% | 68.37% | 0.00% |
| 30-026 BANDERILLA | MUNICIPIOS MAYORES | 56.05% | 69.20% | 100.00% | 59.14% | 0.00% |
| 30-027 BENITO JUÁREZ | MUNICIPIOS MAYORES | 88.78% | 98.67% | 100.00% | 73.33% | 78.33% |
| 30-028 BOCA DEL RÍO | MUNICIPIOS MAYORES | 42.86% | 55.36% | 80.00% | 37.40% | 0.00% |

| NOMBRE DEL ENTE PÚBLICO | CLASIFICACIÓN DEL ENTE EN SEVAC | RESULTADO GLOBAL | A. REGISTROS CONTABLES | B. REGISTROS PRESUPUESTALES | C. REGISTROS ADMINISTRATIVOS | D. TRANSPARENCIA |
|-------------------------------|---------------------------------|------------------|------------------------|-----------------------------|------------------------------|------------------|
| 30-029 CALCAHUALCO | MUNICIPIOS MAYORES | 58.60% | 76.48% | 100.00% | 59.14% | 0.00% |
| 30-030 CAMERINO Z. MENDOZA | MUNICIPIOS MAYORES | 0.00% | 0.00% | 0.00% | 0.00% | 0.00% |
| 30-031 CARRILLO PUERTO | MUNICIPIOS MAYORES | 100.00% | 100.00% | 100.00% | 100.00% | 100.00% |
| 30-032 CATEMACO | MUNICIPIOS MAYORES | 55.07% | 66.40% | 100.00% | 59.14% | 0.00% |
| 30-033 CAZONES DE HERRERA | MUNICIPIOS MAYORES | 48.82% | 66.40% | 100.00% | 27.89% | 0.00% |
| 30-034 CERRO AZUL | MUNICIPIOS MAYORES | 71.52% | 96.64% | 100.00% | 88.46% | 0.00% |
| 30-035 CITLALTÉPETL | MUNICIPIOS MAYORES | 96.25% | 100.00% | 100.00% | 97.69% | 86.83% |
| 30-036 COACOATZINTLA | MUNICIPIOS MAYORES | 85.32% | 94.84% | 100.00% | 80.42% | 64.17% |
| 30-037 COAHUILÁN | MUNICIPIOS MAYORES | 80.37% | 66.40% | 100.00% | 78.37% | 85.83% |
| 30-038 COATEPEC | MUNICIPIOS MAYORES | 95.73% | 100.00% | 100.00% | 96.36% | 85.83% |
| 30-039 COATZACOALCOS | MUNICIPIOS MAYORES | 73.69% | 65.36% | 59.27% | 87.50% | 85.83% |
| 30-040 COATZINTLA | MUNICIPIOS MAYORES | 77.68% | 99.33% | 100.00% | 87.50% | 21.67% |
| 30-041 COETZALA | MUNICIPIOS MAYORES | 54.72% | 65.40% | 100.00% | 59.14% | 0.00% |
| 30-042 COLIPA | MUNICIPIOS MAYORES | 61.93% | 86.00% | 100.00% | 59.14% | 0.00% |
| 30-043 COMAPA | MUNICIPIOS MAYORES | 99.74% | 99.26% | 100.00% | 100.00% | 100.00% |
| 30-044 CÓRDOBA | MUNICIPIOS MAYORES | 99.65% | 99.44% | 100.00% | 99.23% | 100.00% |
| 30-045 COSAMALOAPAN DE CARPIO | MUNICIPIOS MAYORES | 100.00% | 100.00% | 100.00% | 100.00% | 100.00% |
| 30-046 COSAUTLÁN DE CARVAJAL | MUNICIPIOS MAYORES | 59.97% | 80.40% | 100.00% | 59.14% | 0.00% |
| 30-047 COSCOMATEPEC | MUNICIPIOS MAYORES | 97.50% | 99.44% | 100.00% | 88.46% | 100.00% |
| 30-048 COSOLEACAQUE | MUNICIPIOS MAYORES | 55.07% | 66.40% | 100.00% | 59.14% | 0.00% |
| 30-049 COTAXTLA | MUNICIPIOS MAYORES | 100.00% | 100.00% | 100.00% | 100.00% | 100.00% |
| 30-050 COXQUIHUI | MUNICIPIOS MAYORES | 55.07% | 66.40% | 100.00% | 59.14% | 0.00% |
| 30-051 COYUTLA | MUNICIPIOS MAYORES | 64.16% | 83.20% | 100.00% | 42.50% | 26.17% |
| 30-052 CUICHAPA | MUNICIPIOS MAYORES | 73.80% | 83.20% | 100.00% | 69.23% | 43.33% |
| 30-053 CUITLÁHUAC | MUNICIPIOS MAYORES | 59.76% | 77.60% | 100.00% | 62.98% | 0.00% |
| 30-054 CHACALTIANGUIS | MUNICIPIOS MAYORES | 70.44% | 96.64% | 100.00% | 83.08% | 0.00% |
| 30-055 CHALMA | MUNICIPIOS MAYORES | 88.04% | 100.00% | 100.00% | 85.00% | 64.17% |
| 30-056 CHICONAMEL | MUNICIPIOS MAYORES | 0.00% | 0.00% | 0.00% | 0.00% | 0.00% |
| 30-057 CHICONQUIACO | MUNICIPIOS MAYORES | 81.96% | 83.20% | 100.00% | 74.62% | 71.67% |
| 30-058 CHICONTEPEC | MUNICIPIOS MAYORES | 75.24% | 95.33% | 100.00% | 100.00% | 7.50% |
| 30-059 CHINAMECA | MUNICIPIOS MAYORES | 61.47% | 77.60% | 100.00% | 71.54% | 0.00% |
| 30-060 CHINAMPA DE GOROSTIZA | MUNICIPIOS MAYORES | 96.64% | 98.35% | 100.00% | 95.46% | 92.50% |
| 30-061 LAS CHOAPAS | MUNICIPIOS MAYORES | 55.07% | 66.40% | 100.00% | 59.14% | 0.00% |
| 30-062 CHOCAMÁN | MUNICIPIOS MAYORES | 99.27% | 100.00% | 100.00% | 96.36% | 100.00% |
| 30-063 CHONTLA | MUNICIPIOS MAYORES | 74.54% | 95.88% | 100.00% | 60.12% | 35.83% |
| 30-064 CHUMATLÁN | MUNICIPIOS MAYORES | 85.22% | 94.40% | 100.00% | 62.98% | 78.33% |
| 30-065 EMILIANO ZAPATA | MUNICIPIOS MAYORES | 55.07% | 66.40% | 100.00% | 59.14% | 0.00% |
| 30-066 ESPINAL | MUNICIPIOS MAYORES | 56.91% | 68.08% | 100.00% | 65.39% | 0.00% |
| 30-067 FILOMENO MATA | MUNICIPIOS MAYORES | 96.63% | 100.00% | 100.00% | 86.67% | 97.17% |
| 30-068 FORTÍN | MUNICIPIOS MAYORES | 10.29% | 0.00% | 0.00% | 51.44% | 0.00% |
| 30-069 GUTIÉRREZ ZAMORA | MUNICIPIOS MAYORES | 55.07% | 66.40% | 100.00% | 59.14% | 0.00% |
| 30-070 HIDALGOTITLÁN | MUNICIPIOS MAYORES | 84.83% | 100.00% | 100.00% | 51.25% | 78.33% |
| 30-071 HUATUSCO | MUNICIPIOS MAYORES | 93.29% | 100.00% | 100.00% | 84.17% | 85.83% |
| 30-072 HUAYACOCOTLA | MUNICIPIOS MAYORES | 55.07% | 66.40% | 100.00% | 59.14% | 0.00% |
| 30-073 HUEYAPAN DE OCAMPO | MUNICIPIOS MAYORES | 97.64% | 100.00% | 100.00% | 88.18% | 100.00% |

| NOMBRE DEL ENTE PÚBLICO | CLASIFICACIÓN DEL ENTE EN SEVAC | RESULTADO GLOBAL | A. REGISTROS CONTABLES | B. REGISTROS PRESUPUESTALES | C. REGISTROS ADMINISTRATIVOS | D. TRANSPARENCIA |
|--------------------------------|---------------------------------|------------------|------------------------|-----------------------------|------------------------------|------------------|
| 30-074 HUILOAPAN DE CUAUHTÉMOC | MUNICIPIOS MAYORES | 58.62% | 74.80% | 100.00% | 62.21% | 0.00% |
| 30-075 IGNACIO DE LA LLAVE | MUNICIPIOS MAYORES | 90.46% | 99.18% | 100.00% | 80.83% | 78.33% |
| 30-076 ILAMATLÁN | MUNICIPIOS MAYORES | 55.07% | 66.40% | 100.00% | 59.14% | 0.00% |
| 30-077 ISLA | MUNICIPIOS MAYORES | 96.28% | 100.00% | 100.00% | 99.09% | 85.83% |
| 30-078 IXCATEPEC | MUNICIPIOS MAYORES | 56.05% | 69.20% | 100.00% | 59.14% | 0.00% |
| 30-079 IXHUACÁN DE LOS REYES | MUNICIPIOS MAYORES | 84.89% | 97.05% | 100.00% | 82.73% | 57.50% |
| 30-080 IXHUATLÁN DEL CAFÉ | MUNICIPIOS MAYORES | 57.81% | 74.24% | 100.00% | 59.14% | 0.00% |
| 30-081 IXHUATLANCILLO | MUNICIPIOS MAYORES | 87.50% | 100.00% | 100.00% | 82.31% | 64.17% |
| 30-082 IXHUATLÁN DEL SURESTE | MUNICIPIOS MAYORES | 90.92% | 100.00% | 100.00% | 90.00% | 71.67% |
| 30-083 IXHUATLÁN DE MADERO | MUNICIPIOS MAYORES | 85.22% | 98.53% | 100.00% | 81.82% | 57.50% |
| 30-084 IXMATLAHUACAN | MUNICIPIOS MAYORES | 78.22% | 81.58% | 100.00% | 58.75% | 71.67% |
| 30-085 IXTACZOQUITLÁN | MUNICIPIOS MAYORES | 100.00% | 100.00% | 100.00% | 100.00% | 100.00% |
| 30-086 JALACINGO | MUNICIPIOS MAYORES | 100.00% | 100.00% | 100.00% | 100.00% | 100.00% |
| 30-087 XALAPA | MUNICIPIOS MAYORES | 85.02% | 89.72% | 74.03% | 96.15% | 78.33% |
| 30-088 JALCOMULCO | MUNICIPIOS MAYORES | 84.92% | 88.10% | 100.00% | 80.83% | 71.67% |
| 30-089 JÁLTIPAN | MUNICIPIOS MAYORES | 100.00% | 100.00% | 100.00% | 100.00% | 100.00% |
| 30-090 JAMAPA | MUNICIPIOS MAYORES | 85.61% | 98.53% | 100.00% | 48.33% | 85.83% |
| 30-091 JESÚS CARRANZA | MUNICIPIOS MAYORES | 94.84% | 97.20% | 100.00% | 88.46% | 92.50% |
| 30-092 XICO | MUNICIPIOS MAYORES | 62.04% | 77.73% | 100.00% | 74.17% | 0.00% |
| 30-093 JILOTEPEC | MUNICIPIOS MAYORES | 77.88% | 80.40% | 100.00% | 59.14% | 71.67% |
| 30-094 JUAN RODRÍGUEZ CLARA | MUNICIPIOS MAYORES | 100.00% | 100.00% | 100.00% | 100.00% | 100.00% |
| 30-095 JUCHIQUE DE FERRER | MUNICIPIOS MAYORES | 73.07% | 72.00% | 100.00% | 59.14% | 64.17% |
| 30-096 LANDERO Y COSS | MUNICIPIOS MAYORES | 55.07% | 66.40% | 100.00% | 59.14% | 0.00% |
| 30-097 LERDO DE TEJADA | MUNICIPIOS MAYORES | 55.07% | 66.40% | 100.00% | 59.14% | 0.00% |
| 30-098 MAGDALENA | MUNICIPIOS MAYORES | 48.82% | 66.40% | 100.00% | 27.89% | 0.00% |
| 30-099 MALTRATA | MUNICIPIOS MAYORES | 79.69% | 82.08% | 100.00% | 74.62% | 64.17% |
| 30-100 MANLIO FABIO ALTAMIRANO | MUNICIPIOS MAYORES | 99.04% | 99.44% | 100.00% | 96.15% | 100.00% |
| 30-101 MARIANO ESCOBEDO | MUNICIPIOS MAYORES | 58.62% | 94.40% | 100.00% | 27.89% | 0.00% |
| 30-102 MARTÍNEZ DE LA TORRE | MUNICIPIOS MAYORES | 96.59% | 100.00% | 100.00% | 92.31% | 92.50% |
| 30-103 MECATLÁN | MUNICIPIOS MAYORES | 91.18% | 99.44% | 100.00% | 92.31% | 71.67% |
| 30-104 MECAYAPAN | MUNICIPIOS MAYORES | 55.07% | 66.40% | 100.00% | 59.14% | 0.00% |
| 30-105 MEDELLÍN | MUNICIPIOS MAYORES | 100.00% | 100.00% | 100.00% | 100.00% | 100.00% |
| 30-106 MIAHUATLÁN | MUNICIPIOS MAYORES | 68.84% | 67.00% | 80.00% | 39.66% | 85.83% |
| 30-107 LAS MINAS | MUNICIPIOS MAYORES | 74.88% | 88.95% | 98.91% | 47.96% | 57.50% |
| 30-108 MINATITLÁN | MUNICIPIOS MAYORES | 98.09% | 99.30% | 100.00% | 91.67% | 100.00% |
| 30-109 MISANTLA | MUNICIPIOS MAYORES | 97.81% | 96.11% | 100.00% | 95.83% | 100.00% |
| 30-110 MIXTLA DE ALTAMIRANO | MUNICIPIOS MAYORES | 55.07% | 66.40% | 100.00% | 59.14% | 0.00% |
| 30-111 MOLOACÁN | MUNICIPIOS MAYORES | 92.79% | 99.44% | 100.00% | 64.90% | 100.00% |
| 30-112 NAOLINCO | MUNICIPIOS MAYORES | 55.07% | 66.40% | 100.00% | 59.14% | 0.00% |
| 30-113 NARANJAL | MUNICIPIOS MAYORES | 54.30% | 60.88% | 60.00% | 46.02% | 47.17% |
| 30-114 NAUTLA | MUNICIPIOS MAYORES | 74.87% | 93.00% | 100.00% | 66.83% | 35.83% |
| 30-115 NOGALES | MUNICIPIOS MAYORES | 55.07% | 66.40% | 100.00% | 59.14% | 0.00% |
| 30-116 OLUTA | MUNICIPIOS MAYORES | 48.82% | 66.40% | 100.00% | 27.89% | 0.00% |
| 30-117 OMEALCA | MUNICIPIOS MAYORES | 96.21% | 99.30% | 100.00% | 100.00% | 85.83% |
| 30-118 ORIZABA | MUNICIPIOS MAYORES | 0.00% | 0.00% | 0.00% | 0.00% | 0.00% |

| NOMBRE DEL ENTE PÚBLICO | CLASIFICACIÓN DEL ENTE EN SEVAC | RESULTADO GLOBAL | A. REGISTROS CONTABLES | B. REGISTROS PRESUPUESTALES | C. REGISTROS ADMINISTRATIVOS | D. TRANSPARENCIA |
|-------------------------------|---------------------------------|------------------|------------------------|-----------------------------|------------------------------|------------------|
| 30-119 OTATITLÁN | MUNICIPIOS MAYORES | 99.80% | 99.44% | 100.00% | 100.00% | 100.00% |
| 30-120 OTEAPAN | MUNICIPIOS MAYORES | 96.46% | 100.00% | 100.00% | 100.00% | 85.83% |
| 30-121 OZULUAMA DE MASCAREÑAS | MUNICIPIOS MAYORES | 95.71% | 99.30% | 100.00% | 97.50% | 85.83% |
| 30-122 PAJAPAN | MUNICIPIOS MAYORES | 55.07% | 66.40% | 100.00% | 59.14% | 0.00% |
| 30-123 PÁNUCO | MUNICIPIOS MAYORES | 96.46% | 100.00% | 100.00% | 100.00% | 85.83% |
| 30-124 PAPANTLA | MUNICIPIOS MAYORES | 100.00% | 100.00% | 100.00% | 100.00% | 100.00% |
| 30-125 PASO DEL MACHO | MUNICIPIOS MAYORES | 83.74% | 83.46% | 100.00% | 83.08% | 71.67% |
| 30-126 PASO DE OVEJAS | MUNICIPIOS MAYORES | 48.82% | 66.40% | 100.00% | 27.89% | 0.00% |
| 30-127 LA PERLA | MUNICIPIOS MAYORES | 0.00% | 0.00% | 0.00% | 0.00% | 0.00% |
| 30-128 PEROTE | MUNICIPIOS MAYORES | 100.00% | 100.00% | 100.00% | 100.00% | 100.00% |
| 30-129 PLATÓN SÁNCHEZ | MUNICIPIOS MAYORES | 90.86% | 100.00% | 100.00% | 99.09% | 64.17% |
| 30-130 PLAYA VICENTE | MUNICIPIOS MAYORES | 86.49% | 100.00% | 100.00% | 59.52% | 78.33% |
| 30-131 POZA RICA DE HIDALGO | MUNICIPIOS MAYORES | 90.16% | 98.73% | 100.00% | 88.46% | 71.67% |
| 30-132 LAS VIGAS DE RAMÍREZ | MUNICIPIOS MAYORES | 48.97% | 65.28% | 98.86% | 31.73% | 0.00% |
| 30-133 PUEBLO VIEJO | MUNICIPIOS MAYORES | 88.58% | 92.36% | 100.00% | 83.33% | 78.33% |
| 30-134 PUENTE NACIONAL | MUNICIPIOS MAYORES | 81.76% | 83.20% | 100.00% | 65.29% | 78.33% |
| 30-135 RAFAEL DELGADO | MUNICIPIOS MAYORES | 79.60% | 98.53% | 100.00% | 80.77% | 35.83% |
| 30-136 RAFAEL LUCIO | MUNICIPIOS MAYORES | 55.07% | 66.40% | 100.00% | 59.14% | 0.00% |
| 30-137 LOS REYES | MUNICIPIOS MAYORES | 84.43% | 98.44% | 100.00% | 60.29% | 71.67% |
| 30-138 RÍO BLANCO | MUNICIPIOS MAYORES | 64.47% | 65.28% | 100.00% | 27.89% | 64.17% |
| 30-139 SALTABARRANCA | MUNICIPIOS MAYORES | 48.82% | 66.40% | 100.00% | 27.89% | 0.00% |
| 30-140 SAN ANDRÉS TENEJAPAN | MUNICIPIOS MAYORES | 7.79% | 0.00% | 0.00% | 38.94% | 0.00% |
| 30-141 SAN ANDRÉS TUXTLA | MUNICIPIOS MAYORES | 94.57% | 96.00% | 100.00% | 89.23% | 92.50% |
| 30-142 SAN JUAN EVANGELISTA | MUNICIPIOS MAYORES | 92.01% | 98.35% | 100.00% | 90.00% | 78.33% |
| 30-143 SANTIAGO TUXTLA | MUNICIPIOS MAYORES | 48.82% | 66.40% | 100.00% | 27.89% | 0.00% |
| 30-144 SAYULA DE ALEMÁN | MUNICIPIOS MAYORES | 60.48% | 66.40% | 100.00% | 59.14% | 21.67% |
| 30-145 SOCONUSCO | MUNICIPIOS MAYORES | 76.50% | 66.40% | 100.00% | 68.37% | 78.33% |
| 30-146 SOCHIAPA | MUNICIPIOS MAYORES | 55.07% | 66.40% | 100.00% | 59.14% | 0.00% |
| 30-147 SOLEDAD ATZOMPA | MUNICIPIOS MAYORES | 55.07% | 66.40% | 100.00% | 59.14% | 0.00% |
| 30-148 SOLEDAD DE DOBLADO | MUNICIPIOS MAYORES | 13.63% | 14.00% | 0.00% | 43.65% | 0.00% |
| 30-149 SOTEAPAN | MUNICIPIOS MAYORES | 91.31% | 95.88% | 100.00% | 99.17% | 71.67% |
| 30-150 TAMALÍN | MUNICIPIOS MAYORES | 95.99% | 98.67% | 100.00% | 100.00% | 85.83% |
| 30-151 TAMIAHUA | MUNICIPIOS MAYORES | 94.49% | 98.67% | 100.00% | 92.50% | 85.83% |
| 30-152 TAMPICO ALTO | MUNICIPIOS MAYORES | 57.28% | 69.20% | 100.00% | 65.29% | 0.00% |
| 30-153 TANCOCO | MUNICIPIOS MAYORES | 55.07% | 66.40% | 100.00% | 59.14% | 0.00% |
| 30-154 TANTIMA | MUNICIPIOS MAYORES | 48.82% | 66.40% | 100.00% | 27.89% | 0.00% |
| 30-155 TANTOYUCA | MUNICIPIOS MAYORES | 93.81% | 100.00% | 100.00% | 96.15% | 78.33% |
| 30-156 TATATILA | MUNICIPIOS MAYORES | 95.35% | 98.53% | 100.00% | 83.08% | 97.00% |
| 30-157 CASTILLO DE TEAYO | MUNICIPIOS MAYORES | 55.07% | 66.40% | 100.00% | 59.14% | 0.00% |
| 30-158 TECOLUTLA | MUNICIPIOS MAYORES | 81.18% | 96.50% | 100.00% | 74.52% | 50.00% |
| 30-159 TEHUIPANGO | MUNICIPIOS MAYORES | 68.36% | 87.22% | 100.00% | 89.17% | 0.00% |
| 30-160 ÁLAMO TEMAPACHE | MUNICIPIOS MAYORES | 100.00% | 100.00% | 100.00% | 100.00% | 100.00% |
| 30-161 TEMPAL | MUNICIPIOS MAYORES | 96.46% | 100.00% | 100.00% | 100.00% | 85.83% |
| 30-162 TENAMPA | MUNICIPIOS MAYORES | 73.32% | 91.60% | 100.00% | 79.23% | 21.67% |
| 30-163 TENOCHTITLÁN | MUNICIPIOS MAYORES | 88.04% | 100.00% | 100.00% | 85.00% | 64.17% |

| NOMBRE DEL ENTE PÚBLICO | CLASIFICACIÓN DEL ENTE EN SEVAC | RESULTADO GLOBAL | A. REGISTROS CONTABLES | B. REGISTROS PRESUPUESTALES | C. REGISTROS ADMINISTRATIVOS | D. TRANSPARENCIA |
|---|---------------------------------|------------------|------------------------|-----------------------------|------------------------------|------------------|
| 30-164 TEOCELO | MUNICIPIOS MAYORES | 48.82% | 66.40% | 100.00% | 27.89% | 0.00% |
| 30-165 TEPATLAXCO | MUNICIPIOS MAYORES | 73.47% | 98.00% | 100.00% | 33.33% | 50.00% |
| 30-166 TEPETLÁN | MUNICIPIOS MAYORES | 73.26% | 91.04% | 100.00% | 79.90% | 21.67% |
| 30-167 TEPETZINTLA | MUNICIPIOS MAYORES | 91.17% | 98.35% | 100.00% | 58.75% | 100.00% |
| 30-168 TEQUILA | MUNICIPIOS MAYORES | 80.04% | 83.20% | 100.00% | 66.06% | 70.83% |
| 30-169 JOSÉ AZUETA | MUNICIPIOS MAYORES | 60.43% | 80.40% | 100.00% | 61.44% | 0.00% |
| 30-170 TEXCATEPEC | MUNICIPIOS MAYORES | 55.07% | 66.40% | 100.00% | 59.14% | 0.00% |
| 30-171 TEXHUACÁN | MUNICIPIOS MAYORES | 55.07% | 66.40% | 100.00% | 59.14% | 0.00% |
| 30-172 TEXISTEPEC | MUNICIPIOS MAYORES | 77.46% | 93.33% | 100.00% | 43.75% | 64.17% |
| 30-173 TEZONAPA | MUNICIPIOS MAYORES | 96.46% | 100.00% | 100.00% | 100.00% | 85.83% |
| 30-174 TIERRA BLANCA | MUNICIPIOS MAYORES | 61.53% | 64.88% | 80.00% | 62.21% | 41.50% |
| 30-175 TIHUATLÁN | MUNICIPIOS MAYORES | 93.52% | 95.55% | 100.00% | 93.08% | 85.83% |
| 30-176 TLACOJALPAN | MUNICIPIOS MAYORES | 48.82% | 66.40% | 100.00% | 27.89% | 0.00% |
| 30-177 TLACOLULAN | MUNICIPIOS MAYORES | 94.94% | 98.25% | 100.00% | 95.46% | 85.83% |
| 30-178 TLACOTALPAN | MUNICIPIOS MAYORES | 84.04% | 96.08% | 100.00% | 54.14% | 78.33% |
| 30-179 TLACOTEPEC DE MEJÍA | MUNICIPIOS MAYORES | 97.51% | 98.25% | 100.00% | 100.00% | 92.50% |
| 30-180 TLACHICHILCO | MUNICIPIOS MAYORES | 55.07% | 66.40% | 100.00% | 59.14% | 0.00% |
| 30-181 TLALIXCOYAN | MUNICIPIOS MAYORES | 0.00% | 0.00% | 0.00% | 0.00% | 0.00% |
| 30-182 TLALNELHUAYOCAN | MUNICIPIOS MAYORES | 100.00% | 100.00% | 100.00% | 100.00% | 100.00% |
| 30-183 TLAPACOYAN | MUNICIPIOS MAYORES | 85.22% | 94.40% | 100.00% | 80.67% | 64.17% |
| 30-184 TLAQUILPA | MUNICIPIOS MAYORES | 55.07% | 66.40% | 100.00% | 59.14% | 0.00% |
| 30-185 TLILAPAN | MUNICIPIOS MAYORES | 86.83% | 98.44% | 100.00% | 81.67% | 64.17% |
| 30-186 TOMATLÁN | MUNICIPIOS MAYORES | 90.41% | 99.22% | 100.00% | 98.18% | 64.17% |
| 30-187 TONAYÁN | MUNICIPIOS MAYORES | 80.63% | 93.33% | 100.00% | 95.00% | 35.83% |
| 30-188 TOTUTLA | MUNICIPIOS MAYORES | 100.00% | 100.00% | 100.00% | 100.00% | 100.00% |
| 30-189 TUXPAN | MUNICIPIOS MAYORES | 100.00% | 100.00% | 100.00% | 100.00% | 100.00% |
| 30-190 TUXTILLA | MUNICIPIOS MAYORES | 72.49% | 69.20% | 98.91% | 62.21% | 64.17% |
| 30-191 URSULO GALVÁN | MUNICIPIOS MAYORES | 100.00% | 100.00% | 100.00% | 100.00% | 100.00% |
| 30-192 VEGA DE ALATORRE | MUNICIPIOS MAYORES | 64.11% | 79.28% | 100.00% | 81.82% | 0.00% |
| 30-193 VERACRUZ | MUNICIPIOS MAYORES | 100.00% | 100.00% | 100.00% | 100.00% | 100.00% |
| 30-194 VILLA ALDAMA | MUNICIPIOS MAYORES | 69.53% | 72.00% | 100.00% | 59.14% | 50.00% |
| 30-195 XOXOCOTLA | MUNICIPIOS MAYORES | 55.07% | 66.40% | 100.00% | 59.14% | 0.00% |
| 30-196 YANGA | MUNICIPIOS MAYORES | 100.00% | 100.00% | 100.00% | 100.00% | 100.00% |
| 30-197 YECUATLA | MUNICIPIOS MAYORES | 77.12% | 77.48% | 100.00% | 95.83% | 43.33% |
| 30-198 ZACUALPAN | MUNICIPIOS MAYORES | 55.07% | 66.40% | 100.00% | 59.14% | 0.00% |
| 30-199 ZARAGOZA | MUNICIPIOS MAYORES | 91.57% | 98.44% | 100.00% | 96.00% | 71.67% |
| 30-200 ZENTLA | MUNICIPIOS MAYORES | 99.21% | 99.30% | 100.00% | 97.27% | 100.00% |
| 30-201 ZONGOLICA | MUNICIPIOS MAYORES | 58.90% | 72.00% | 100.00% | 59.14% | 7.50% |
| 30-202 ZONTECOMATLÁN DE LÓPEZ Y FUENTES | MUNICIPIOS MAYORES | 93.63% | 96.67% | 100.00% | 91.67% | 85.83% |
| 30-203 ZOZOCOLCO DE HIDALGO | MUNICIPIOS MAYORES | 98.64% | 96.11% | 100.00% | 100.00% | 100.00% |
| 30-204 AGUA DULCE | MUNICIPIOS MAYORES | 65.75% | 90.00% | 100.00% | 71.25% | 0.00% |
| 30-205 EL HIGO | MUNICIPIOS MAYORES | 0.00% | 0.00% | 0.00% | 0.00% | 0.00% |
| 30-206 NANCHITAL DE LÁZARO CÁRDENAS DEL RÍO | MUNICIPIOS MAYORES | 93.41% | 95.10% | 100.00% | 93.33% | 85.83% |
| 30-207 TRES VALLES | MUNICIPIOS MAYORES | 48.82% | 66.40% | 100.00% | 27.89% | 0.00% |
| 30-208 CARLOS A. CARRILLO | MUNICIPIOS MAYORES | 48.82% | 66.40% | 100.00% | 27.89% | 0.00% |

| NOMBRE DEL ENTE PÚBLICO | CLASIFICACIÓN DEL ENTE EN SEVAC | RESULTADO GLOBAL | A. REGISTROS CONTABLES | B. REGISTROS PRESUPUESTALES | C. REGISTROS ADMINISTRATIVOS | D. TRANSPARENCIA |
|---|---------------------------------|------------------|------------------------|-----------------------------|------------------------------|------------------|
| 30-209 TATAHUICAPAN DE JUÁREZ | MUNICIPIOS MAYORES | 98.71% | 96.32% | 100.00% | 100.00% | 100.00% |
| 30-210 UXPANAPA | MUNICIPIOS MAYORES | 48.82% | 66.40% | 100.00% | 27.89% | 0.00% |
| 30-211 SAN RAFAEL | MUNICIPIOS MAYORES | 19.89% | 27.44% | 0.00% | 51.44% | 0.00% |
| 30-212 SANTIAGO SOCHIAPAN | MUNICIPIOS MAYORES | 55.07% | 66.40% | 100.00% | 59.14% | 0.00% |
| COMISIÓN DE AGUA Y SANEAMIENTO DE COSCOMATEPEC | PARAMUNICIPALES MAYORES | 94.53% | 95.33% | 100.00% | 80.80% | 100.00% |
| COMISIÓN MUNICIPAL DE AGUA POTABLE DRENAJE Y ALCANTARILLADO DE BANDERILLA | PARAMUNICIPALES MAYORES | 96.01% | 95.00% | 100.00% | 88.80% | 100.00% |
| COMISIÓN MUNICIPAL DE AGUA POTABLE Y SANEAMIENTO DE EMILIANO ZAPATA | PARAMUNICIPALES MAYORES | 94.73% | 95.00% | 100.00% | 82.40% | 100.00% |
| COMISIÓN MUNICIPAL DE AGUA POTABLE Y SANEAMIENTO DE HUATUSCO | PARAMUNICIPALES MAYORES | 84.27% | 76.67% | 100.00% | 62.18% | 100.00% |
| COMISIÓN MUNICIPAL DE AGUA POTABLE Y SANEAMIENTO DE LA ANTIGUA | PARAMUNICIPALES MAYORES | 100.00% | 100.00% | 100.00% | 100.00% | 100.00% |
| COMISIÓN MUNICIPAL DE AGUA POTABLE Y SANEAMIENTO DE LERDO DE TEJADA | PARAMUNICIPALES MAYORES | 0.93% | 2.67% | 0.00% | 0.00% | 0.00% |
| COMISIÓN MUNICIPAL DE AGUA POTABLE Y SANEAMIENTO DE NAOLINCO | PARAMUNICIPALES MAYORES | 49.99% | 63.33% | 100.00% | 39.09% | 0.00% |
| COMISIÓN MUNICIPAL DE AGUA POTABLE Y SANEAMIENTO DE SAN ANDRÉS TUXTLA | PARAMUNICIPALES MAYORES | 93.83% | 98.13% | 100.00% | 72.40% | 100.00% |
| COMISIÓN MUNICIPAL DE AGUA POTABLE Y SANEAMIENTO DE XALAPA | PARAMUNICIPALES MAYORES | 88.69% | 75.07% | 89.09% | 98.00% | 100.00% |
| COMISIÓN MUNICIPAL DE AGUA Y SANEAMIENTO DE COATEPEC | PARAMUNICIPALES MAYORES | 100.00% | 100.00% | 100.00% | 100.00% | 100.00% |
| COMISIÓN MUNICIPAL DE AGUA Y SANEAMIENTO DE FORTÍN | PARAMUNICIPALES MAYORES | 96.16% | 100.00% | 100.00% | 80.80% | 100.00% |
| HIDROSISTEMA DE CÓRDOBA | PARAMUNICIPALES MAYORES | 49.99% | 63.33% | 100.00% | 39.09% | 0.00% |
| INSTITUTO METROPOLITANO DEL AGUA | PARAMUNICIPALES MAYORES | 87.50% | 100.00% | 100.00% | 100.00% | 50.00% |
| INSTITUTO MUNICIPAL DE LA MUJER DE JALACINGO | PARAMUNICIPALES MAYORES | 99.68% | 100.00% | 100.00% | 98.40% | 100.00% |
| INSTITUTO MUNICIPAL DE LA MUJER DE PLATÓN SÁNCHEZ | PARAMUNICIPALES MAYORES | 99.68% | 100.00% | 100.00% | 98.40% | 100.00% |
| ORGANISMO OPERADOR DE AGUA POTABLE Y ALCANTARILLADO DE TIERRA BLANCA | PARAMUNICIPALES MAYORES | 99.30% | 98.00% | 100.00% | 100.00% | 100.00% |

| NOMBRE DEL ENTE PÚBLICO | CLASIFICACIÓN DEL ENTE EN SEVAC | RESULTADO GLOBAL | A. REGISTROS CONTABLES | B. REGISTROS PRESUPUESTALES | C. REGISTROS ADMINISTRATIVOS | D. TRANSPARENCIA |
|--|---------------------------------|------------------|------------------------|-----------------------------|------------------------------|------------------|
| SECRETARÍA DE ADMINISTRACIÓN Y FINANZAS DEL ESTADO DE YUCATÁN | PODER EJECUTIVO ESTATAL | 99.04% | 98.33% | 100.00% | 100.00% | 98.50% |
| AUDITORÍA SUPERIOR DEL ESTADO DE YUCATÁN | PODERES Y AUTÓNOMOS | 98.52% | 98.83% | 98.91% | 95.71% | 100.00% |
| COMISIÓN DE DERECHOS HUMANOS DEL ESTADO DE YUCATÁN | PODERES Y AUTÓNOMOS | 93.48% | 91.48% | 100.00% | 82.31% | 100.00% |
| H. CONGRESO DEL ESTADO DE YUCATÁN | PODERES Y AUTÓNOMOS | 97.56% | 98.73% | 100.00% | 90.00% | 100.00% |
| INSTITUTO ELECTORAL Y PARTICIPACIÓN CIUDADANA DEL ESTADO DE YUCATÁN | PODERES Y AUTÓNOMOS | 99.50% | 100.00% | 100.00% | 97.50% | 100.00% |
| INSTITUTO ESTATAL DE TRANSPARENCIA ACCESO A LA INFORMACIÓN PÚBLICA Y PROTECCIÓN DE DATOS PERSONALES DE YUCATÁN | PODERES Y AUTÓNOMOS | 96.37% | 96.77% | 100.00% | 87.50% | 100.00% |
| PODER JUDICIAL DEL ESTADO DE YUCATÁN | PODERES Y AUTÓNOMOS | 100.00% | 100.00% | 100.00% | 100.00% | 100.00% |
| TRIBUNAL DE JUSTICIA ADMINISTRATIVA DEL ESTADO DE YUCATÁN | PODERES Y AUTÓNOMOS | 100.00% | 100.00% | 100.00% | 100.00% | 100.00% |
| TRIBUNAL DE LOS TRABAJADORES AL SERVICIO DEL ESTADO Y LOS MUNICIPIOS | PODERES Y AUTÓNOMOS | 92.57% | 93.46% | 80.00% | 94.29% | 100.00% |
| TRIBUNAL ELECTORAL DEL ESTADO DE YUCATÁN | PODERES Y AUTÓNOMOS | 99.71% | 100.00% | 100.00% | 98.57% | 100.00% |
| UNIVERSIDAD AUTÓNOMA DE YUCATÁN | PODERES Y AUTÓNOMOS | 100.00% | 100.00% | 100.00% | 100.00% | 100.00% |
| ADMINISTRACIÓN DEL PATRIMONIO DE LA BENEFICENCIA PÚBLICA DEL ESTADO DE YUCATÁN | PARAESTATALES | 58.83% | 49.96% | 81.14% | 25.60% | 80.00% |
| AEROPUERTO DE CHICHEN ITZA DEL ESTADO DE YUCATÁN S.A. DE C.V. | PARAESTATALES | 0.00% | 0.00% | 0.00% | 0.00% | 0.00% |
| AGENCIA PARA EL DESARROLLO DE YUCATÁN | PARAESTATALES | 0.00% | 0.00% | 0.00% | 0.00% | 0.00% |
| CASA DE LAS ARTESANÍAS DEL ESTADO DE YUCATÁN | PARAESTATALES | 8.00% | 0.00% | 40.00% | 0.00% | 0.00% |
| CENTRO ESTATAL DE TRASPLANTES DE YUCATÁN | PARAESTATALES | 6.19% | 0.00% | 21.71% | 9.23% | 0.00% |
| COLEGIO DE BACHILLERES DEL ESTADO DE YUCATÁN | PARAESTATALES | 90.51% | 95.96% | 100.00% | 97.14% | 70.00% |
| COLEGIO DE EDUCACIÓN PROFESIONAL TÉCNICA DEL ESTADO DE YUCATÁN | PARAESTATALES | 75.69% | 79.17% | 32.00% | 95.39% | 90.00% |
| COLEGIO DE ESTUDIOS CIENTÍFICOS Y TECNOLÓGICOS DEL ESTADO DE YUCATÁN | PARAESTATALES | 100.00% | 100.00% | 100.00% | 100.00% | 100.00% |
| COMISION EJECUTIVA ESTATAL DE ATENCIÓN A VICTIMAS | PARAESTATALES | 78.90% | 86.88% | 98.91% | 43.57% | 80.00% |
| COORDINACIÓN METROPOLITANA DE YUCATÁN | PARAESTATALES | 0.00% | 0.00% | 0.00% | 0.00% | 0.00% |
| EMPRESA PORTUARIA YUCATECA S.A. DE C.V. | PARAESTATALES | 53.60% | 42.74% | 91.27% | 39.43% | 50.00% |
| ESCUELA SUPERIOR DE ARTES DE YUCATÁN | PARAESTATALES | 98.12% | 94.62% | 100.00% | 100.00% | 100.00% |
| FIDEICOMISO GARANTE DE LA ORQUESTA SINFÓNICA DE YUCATÁN | PARAESTATALES | 92.31% | 98.78% | 100.00% | 88.69% | 80.00% |
| FIDEICOMISO PARA EL DESARROLLO DEL TURISMO DE REUNIONES EN YUCATÁN | PARAESTATALES | 89.58% | 91.50% | 81.09% | 81.67% | 100.00% |
| FIDEICOMISO PÚBLICO PARA LA ADMINISTRACIÓN DE LA RESERVA TERRITORIAL DE UCÚ | PARAESTATALES | 47.17% | 63.57% | 63.79% | 23.30% | 30.00% |
| HOSPITAL COMUNITARIO DE PETO YUCATÁN | PARAESTATALES | 29.88% | 38.48% | 49.09% | 32.97% | 0.00% |
| HOSPITAL COMUNITARIO DE TICUL YUCATÁN | PARAESTATALES | 62.02% | 44.74% | 96.68% | 22.64% | 90.00% |
| HOSPITAL DE LA AMISTAD | PARAESTATALES | 96.74% | 100.00% | 97.71% | 98.46% | 90.00% |
| INSTITUTO DE BECAS Y CRÉDITO EDUCATIVO DEL ESTADO DE YUCATÁN | PARAESTATALES | 54.92% | 39.35% | 100.00% | 5.71% | 80.00% |
| INSTITUTO DE CAPACITACIÓN PARA EL TRABAJO DEL ESTADO DE YUCATÁN | PARAESTATALES | 75.22% | 86.83% | 100.00% | 74.18% | 40.00% |
| INSTITUTO DE EDUCACIÓN PARA ADULTOS DEL ESTADO DE YUCATÁN | PARAESTATALES | 60.00% | 60.00% | 60.00% | 60.00% | 60.00% |
| INSTITUTO DE HISTORIA Y MUSEOS DE YUCATÁN | PARAESTATALES | 100.00% | 100.00% | 100.00% | 100.00% | 100.00% |
| INSTITUTO DE INFRAESTRUCTURA CARRETERA DE YUCATÁN | PARAESTATALES | 90.88% | 91.11% | 88.00% | 94.44% | 90.00% |
| INSTITUTO DE SEGURIDAD JURÍDICA PATRIMONIAL DE YUCATÁN | PARAESTATALES | 99.80% | 100.00% | 100.00% | 99.00% | 100.00% |
| INSTITUTO DE SEGURIDAD SOCIAL DE LOS TRABAJADORES DEL ESTADO DE YUCATÁN | PARAESTATALES | 99.19% | 98.25% | 100.00% | 99.00% | 100.00% |
| INSTITUTO DE VIVIENDA DEL ESTADO DE YUCATÁN | PARAESTATALES | 100.00% | 100.00% | 100.00% | 100.00% | 100.00% |
| INSTITUTO DEL DEPORTE DEL ESTADO DE YUCATÁN | PARAESTATALES | 57.06% | 44.22% | 60.00% | 47.91% | 80.00% |
| INSTITUTO PARA EL DESARROLLO DE LA CULTURA MAYA DEL ESTADO DE YUCATÁN | PARAESTATALES | 71.85% | 58.44% | 100.00% | 31.98% | 100.00% |
| INSTITUTO PARA EL DESARROLLO Y CERTIFICACIÓN DE LA INFRAESTRUCTURA FÍSICA EDUCATIVA DE YUCATÁN | PARAESTATALES | 99.79% | 99.39% | 100.00% | 100.00% | 100.00% |
| INSTITUTO PARA LA CONSTRUCCIÓN Y CONSERVACIÓN DE OBRA PÚBLICA EN YUCATÁN | PARAESTATALES | 75.80% | 77.09% | 86.91% | 82.20% | 60.00% |
| INSTITUTO PARA LA IGUALDAD ENTRE MUJERES Y HOMBRES EN YUCATÁN | PARAESTATALES | 58.57% | 87.04% | 88.00% | 52.53% | 0.00% |

| NOMBRE DEL ENTE PÚBLICO | CLASIFICACIÓN DEL ENTE EN SEVAC | RESULTADO GLOBAL | A. REGISTROS CONTABLES | B. REGISTROS PRESUPUESTALES | C. REGISTROS ADMINISTRATIVOS | D. TRANSPARENCIA |
|--|---------------------------------|------------------|------------------------|-----------------------------|------------------------------|------------------|
| INSTITUTO PROMOTOR DE FERIAS DE YUCATÁN | PARAESTATALES | 92.79% | 95.33% | 95.64% | 89.00% | 90.00% |
| INSTITUTO TECNOLÓGICO SUPERIOR DE MOTUL | PARAESTATALES | 88.08% | 91.48% | 84.73% | 95.60% | 80.00% |
| INSTITUTO TECNOLÓGICO SUPERIOR DE VALLADOLID | PARAESTATALES | 46.08% | 67.09% | 96.73% | 16.26% | 0.00% |
| INSTITUTO TECNOLÓGICO SUPERIOR DEL SUR DEL ESTADO DE YUCATÁN | PARAESTATALES | 70.70% | 62.13% | 88.94% | 55.82% | 80.00% |
| INSTITUTO TECNOLÓGICO SUPERIOR PROGRESO | PARAESTATALES | 31.91% | 12.74% | 4.57% | 7.69% | 100.00% |
| INSTITUTO YUCATECO DE EMPRENDEDORES | PARAESTATALES | 66.23% | 84.17% | 98.91% | 84.95% | 0.00% |
| JUNTA DE AGUA POTABLE Y ALCANTARILLADO DE YUCATÁN | PARAESTATALES | 91.27% | 87.09% | 96.73% | 82.20% | 100.00% |
| JUNTA DE ASISTENCIA PRIVADA DEL ESTADO DE YUCATÁN | PARAESTATALES | 84.86% | 87.22% | 100.00% | 96.67% | 60.00% |
| LA JUNTA DE ELECTRIFICACIÓN DE YUCATÁN | PARAESTATALES | 95.00% | 100.00% | 100.00% | 100.00% | 80.00% |
| PATRONATO DE LAS UNIDADES DE SERVICIOS CULTURALES Y TURÍSTICOS DEL ESTADO DE YUCATÁN | PARAESTATALES | 97.52% | 98.92% | 92.00% | 97.50% | 100.00% |
| PLANTA INDUSTRIALIZADORA DE REFRESCOS NATURA | PARAESTATALES | 0.00% | 0.00% | 0.00% | 0.00% | 0.00% |
| PROCESADORA DE BEBIDAS DE YUCATÁN S.A DE C.V. | PARAESTATALES | 0.00% | 0.00% | 0.00% | 0.00% | 0.00% |
| RÉGIMEN ESTATAL DEL PROTECCIÓN SOCIAL EN SALUD YUCATÁN | PARAESTATALES | 0.00% | 0.00% | 0.00% | 0.00% | 0.00% |
| SECRETARÍA EJECUTIVA DEL SISTEMA ESTATAL ANTICORRUPCIÓN | PARAESTATALES | 79.75% | 71.18% | 63.69% | 98.00% | 90.00% |
| SECRETARÍA TÉCNICA DE PLANEACIÓN Y EVALUACIÓN | PARAESTATALES | 100.00% | 100.00% | 100.00% | 100.00% | 100.00% |
| SERVICIOS DE SALUD DE YUCATÁN | PARAESTATALES | 67.40% | 65.67% | 81.35% | 65.71% | 60.00% |
| SISTEMA PARA EL DESARROLLO INTEGRAL DE LA FAMILIA EN YUCATÁN | PARAESTATALES | 86.45% | 85.27% | 94.55% | 88.46% | 80.00% |
| SISTEMA TELE YUCATÁN S.A. DE C.V. | PARAESTATALES | 95.96% | 98.78% | 96.73% | 97.69% | 90.00% |
| UNIVERSIDAD DE ORIENTE | PARAESTATALES | 92.82% | 89.87% | 90.18% | 91.65% | 100.00% |
| UNIVERSIDAD POLITÉCNICA DE YUCATÁN | PARAESTATALES | 100.00% | 100.00% | 100.00% | 100.00% | 100.00% |
| UNIVERSIDAD TECNOLÓGICA DEL CENTRO | PARAESTATALES | 92.32% | 90.83% | 94.29% | 95.83% | 90.00% |
| UNIVERSIDAD TECNOLÓGICA DEL MAYAB | PARAESTATALES | 91.61% | 86.48% | 86.86% | 94.84% | 100.00% |
| UNIVERSIDAD TECNOLÓGICA DEL PONIENTE | PARAESTATALES | 100.00% | 100.00% | 100.00% | 100.00% | 100.00% |
| UNIVERSIDAD TECNOLÓGICA METROPOLITANA | PARAESTATALES | 75.68% | 84.17% | 71.69% | 46.92% | 90.00% |
| UNIVERSIDAD TECNOLÓGICA REGIONAL DEL SUR | PARAESTATALES | 33.00% | 43.26% | 51.48% | 37.80% | 0.00% |
| 31-001 ABALÁ | MUNICIPIOS MAYORES | 0.00% | 0.00% | 0.00% | 0.00% | 0.00% |
| 31-002 ACANCEH | MUNICIPIOS MAYORES | 58.51% | 89.92% | 100.00% | 35.19% | 0.00% |
| 31-003 AKIL | MUNICIPIOS MAYORES | 85.10% | 91.00% | 100.00% | 59.58% | 85.33% |
| 31-004 BACA | MUNICIPIOS MAYORES | 49.06% | 70.88% | 100.00% | 21.25% | 0.00% |
| 31-005 BOKOBÁ | MUNICIPIOS MAYORES | 52.60% | 74.84% | 100.00% | 32.02% | 0.00% |
| 31-006 BUCTZOTZ | MUNICIPIOS MAYORES | 72.06% | 74.24% | 97.71% | 50.58% | 65.67% |
| 31-007 CACALCHÉN | MUNICIPIOS MAYORES | 38.17% | 24.64% | 43.33% | 8.37% | 76.83% |
| 31-008 CALOTMUL | MUNICIPIOS MAYORES | 67.12% | 69.12% | 79.64% | 60.00% | 60.00% |
| 31-009 CANSAHCAB | MUNICIPIOS MAYORES | 51.22% | 77.88% | 80.00% | 32.31% | 6.00% |
| 31-010 CANTAMAYEC | MUNICIPIOS MAYORES | 39.63% | 59.72% | 83.64% | 10.00% | 0.00% |
| 31-011 CELESTÚN | MUNICIPIOS MAYORES | 54.42% | 82.08% | 100.00% | 28.46% | 0.00% |
| 31-012 CENOTILLO | MUNICIPIOS MAYORES | 78.07% | 86.00% | 86.75% | 57.05% | 76.83% |
| 31-013 CONKAL | MUNICIPIOS MAYORES | 67.69% | 82.64% | 97.77% | 60.00% | 28.83% |
| 31-014 CUNCUNUL | MUNICIPIOS MAYORES | 81.59% | 84.88% | 74.49% | 83.07% | 81.50% |
| 31-015 CUZAMÁ | MUNICIPIOS MAYORES | 54.60% | 54.40% | 60.00% | 17.79% | 80.00% |
| 31-016 CHACSINKÍN | MUNICIPIOS MAYORES | 61.98% | 84.32% | 95.58% | 27.79% | 31.17% |
| 31-017 CHANKOM | MUNICIPIOS MAYORES | 31.45% | 48.60% | 72.21% | 0.00% | 0.00% |
| 31-018 CHAPAB | MUNICIPIOS MAYORES | 49.75% | 75.08% | 98.91% | 18.46% | 0.00% |
| 31-019 CHEMAX | MUNICIPIOS MAYORES | 88.79% | 97.76% | 95.64% | 80.58% | 77.33% |

| NOMBRE DEL ENTE PÚBLICO | CLASIFICACIÓN DEL ENTE EN SEVAC | RESULTADO GLOBAL | A. REGISTROS CONTABLES | B. REGISTROS PRESUPUESTALES | C. REGISTROS ADMINISTRATIVOS | D. TRANSPARENCIA |
|-------------------------|---------------------------------|------------------|------------------------|-----------------------------|------------------------------|------------------|
| 31-020 CHICXULUB PUEBLO | MUNICIPIOS MAYORES | 59.99% | 72.00% | 100.00% | 27.89% | 36.83% |
| 31-021 CHICHIMILÁ | MUNICIPIOS MAYORES | 0.00% | 0.00% | 0.00% | 0.00% | 0.00% |
| 31-022 CHIKINDZONOT | MUNICIPIOS MAYORES | 40.47% | 52.00% | 88.00% | 23.37% | 0.00% |
| 31-023 CHOCHOLÁ | MUNICIPIOS MAYORES | 0.00% | 0.00% | 0.00% | 0.00% | 0.00% |
| 31-024 CHUMAYEL | MUNICIPIOS MAYORES | 39.80% | 50.04% | 100.00% | 11.44% | 0.00% |
| 31-025 DZÁN | MUNICIPIOS MAYORES | 34.99% | 48.00% | 90.96% | 0.00% | 0.00% |
| 31-026 DZEMUL | MUNICIPIOS MAYORES | 73.45% | 74.80% | 100.00% | 36.35% | 80.00% |
| 31-027 DZIDZANTÚN | MUNICIPIOS MAYORES | 89.09% | 95.20% | 100.00% | 69.90% | 87.17% |
| 31-028 DZILAM DE BRAVO | MUNICIPIOS MAYORES | 94.92% | 87.68% | 100.00% | 96.15% | 100.00% |
| 31-029 DZILAM GONZÁLEZ | MUNICIPIOS MAYORES | 59.56% | 72.00% | 89.09% | 7.69% | 60.00% |
| 31-030 DZITÁS | MUNICIPIOS MAYORES | 55.61% | 81.64% | 100.00% | 35.19% | 0.00% |
| 31-031 DZONCAUICH | MUNICIPIOS MAYORES | 56.02% | 60.80% | 100.00% | 17.02% | 45.33% |
| 31-032 ESPITA | MUNICIPIOS MAYORES | 94.39% | 100.00% | 100.00% | 71.92% | 100.00% |
| 31-033 HALACHÓ | MUNICIPIOS MAYORES | 0.00% | 0.00% | 0.00% | 0.00% | 0.00% |
| 31-034 HOCABÁ | MUNICIPIOS MAYORES | 71.29% | 64.20% | 83.64% | 74.62% | 68.67% |
| 31-035 HOCTÚN | MUNICIPIOS MAYORES | 41.52% | 59.12% | 88.00% | 16.15% | 0.00% |
| 31-036 HOMÚN | MUNICIPIOS MAYORES | 93.40% | 97.57% | 95.64% | 86.25% | 91.50% |
| 31-037 HUHÍ | MUNICIPIOS MAYORES | 89.36% | 100.00% | 89.09% | 84.81% | 78.33% |
| 31-038 HUNUCMÁ | MUNICIPIOS MAYORES | 82.49% | 94.40% | 100.00% | 51.64% | 76.50% |
| 31-039 IXIL | MUNICIPIOS MAYORES | 46.39% | 74.00% | 95.53% | 6.92% | 0.00% |
| 31-040 IZAMAL | MUNICIPIOS MAYORES | 0.00% | 0.00% | 0.00% | 0.00% | 0.00% |
| 31-041 KANASÍN | MUNICIPIOS MAYORES | 0.00% | 0.00% | 0.00% | 0.00% | 0.00% |
| 31-042 KANTUNIL | MUNICIPIOS MAYORES | 78.02% | 77.16% | 93.46% | 72.05% | 71.67% |
| 31-043 KAUA | MUNICIPIOS MAYORES | 0.00% | 0.00% | 0.00% | 0.00% | 0.00% |
| 31-044 KINCHIL | MUNICIPIOS MAYORES | 33.80% | 58.32% | 60.00% | 6.92% | 0.00% |
| 31-045 KOPOMÁ | MUNICIPIOS MAYORES | 62.79% | 63.76% | 82.29% | 20.10% | 80.00% |
| 31-046 MAMA | MUNICIPIOS MAYORES | 93.88% | 100.00% | 100.00% | 78.75% | 92.50% |
| 31-047 MANÍ | MUNICIPIOS MAYORES | 49.92% | 52.16% | 60.00% | 16.25% | 65.67% |
| 31-048 MAXCANÚ | MUNICIPIOS MAYORES | 49.43% | 51.60% | 60.00% | 18.08% | 63.00% |
| 31-049 MAYAPÁN | MUNICIPIOS MAYORES | 60.78% | 86.47% | 96.73% | 55.83% | 0.00% |
| 31-050 MÉRIDA | MUNICIPIOS MAYORES | 100.00% | 100.00% | 100.00% | 100.00% | 100.00% |
| 31-051 MOCOCHÁ | MUNICIPIOS MAYORES | 76.80% | 66.32% | 93.46% | 72.84% | 81.33% |
| 31-052 MOTUL | MUNICIPIOS MAYORES | 51.23% | 77.73% | 100.00% | 20.11% | 0.00% |
| 31-053 MUNA | MUNICIPIOS MAYORES | 25.03% | 29.00% | 0.00% | 0.00% | 59.50% |
| 31-054 MUXUPIP | MUNICIPIOS MAYORES | 81.20% | 79.84% | 94.55% | 54.04% | 94.17% |
| 31-055 OPICHÉN | MUNICIPIOS MAYORES | 63.11% | 91.60% | 100.00% | 30.48% | 19.83% |
| 31-056 OXKUTZCAB | MUNICIPIOS MAYORES | 53.60% | 76.48% | 100.00% | 34.14% | 0.00% |
| 31-057 PANABÁ | MUNICIPIOS MAYORES | 70.60% | 98.32% | 94.55% | 47.02% | 31.50% |
| 31-058 PETO | MUNICIPIOS MAYORES | 0.00% | 0.00% | 0.00% | 0.00% | 0.00% |
| 31-059 PROGRESO | MUNICIPIOS MAYORES | 71.43% | 73.12% | 91.27% | 40.00% | 78.33% |
| 31-060 QUINTANA ROO | MUNICIPIOS MAYORES | 79.67% | 90.48% | 97.71% | 42.31% | 80.00% |
| 31-061 RÍO LAGARTOS | MUNICIPIOS MAYORES | 87.31% | 89.89% | 100.00% | 70.29% | 87.17% |
| 31-062 SACALUM | MUNICIPIOS MAYORES | 54.48% | 82.57% | 97.71% | 30.19% | 0.00% |
| 31-063 SAMAHIL | MUNICIPIOS MAYORES | 60.98% | 82.64% | 100.00% | 44.04% | 13.00% |
| 31-064 SANAHCAT | MUNICIPIOS MAYORES | 44.23% | 69.32% | 89.09% | 10.77% | 0.00% |

| NOMBRE DEL ENTE PÚBLICO | CLASIFICACIÓN DEL ENTE EN SEVAC | RESULTADO GLOBAL | A. REGISTROS CONTABLES | B. REGISTROS PRESUPUESTALES | C. REGISTROS ADMINISTRATIVOS | D. TRANSPARENCIA |
|--|---------------------------------|------------------|------------------------|-----------------------------|------------------------------|------------------|
| 31-065 SAN FELIPE | MUNICIPIOS MAYORES | 83.44% | 89.36% | 100.00% | 75.00% | 68.67% |
| 31-066 SANTA ELENA | MUNICIPIOS MAYORES | 27.82% | 25.08% | 4.36% | 3.75% | 69.67% |
| 31-067 SEYÉ | MUNICIPIOS MAYORES | 42.45% | 52.40% | 98.91% | 21.64% | 0.00% |
| 31-068 SINANCHÉ | MUNICIPIOS MAYORES | 42.28% | 66.40% | 83.64% | 11.54% | 0.00% |
| 31-069 SOTUTA | MUNICIPIOS MAYORES | 68.67% | 93.84% | 100.00% | 36.64% | 34.00% |
| 31-070 SUCILÁ | MUNICIPIOS MAYORES | 47.58% | 55.84% | 98.91% | 16.06% | 20.17% |
| 31-071 SUDZAL | MUNICIPIOS MAYORES | 71.46% | 86.68% | 98.91% | 60.67% | 36.83% |
| 31-072 SUMA | MUNICIPIOS MAYORES | 81.65% | 84.00% | 66.75% | 69.52% | 100.00% |
| 31-073 TAHDZIÚ | MUNICIPIOS MAYORES | 72.58% | 80.64% | 92.00% | 47.89% | 65.50% |
| 31-074 TAHMEK | MUNICIPIOS MAYORES | 76.14% | 100.00% | 100.00% | 73.85% | 25.50% |
| 31-075 TEABO | MUNICIPIOS MAYORES | 0.00% | 0.00% | 0.00% | 0.00% | 0.00% |
| 31-076 TECOH | MUNICIPIOS MAYORES | 30.97% | 40.08% | 70.18% | 14.52% | 0.00% |
| 31-077 TEKAL DE VENEGAS | MUNICIPIOS MAYORES | 38.33% | 54.08% | 85.46% | 11.54% | 0.00% |
| 31-078 TEKANTÓ | MUNICIPIOS MAYORES | 81.49% | 77.38% | 98.91% | 78.75% | 75.50% |
| 31-079 TEKAX | MUNICIPIOS MAYORES | 39.21% | 58.00% | 94.55% | 0.00% | 0.00% |
| 31-080 TEKIT | MUNICIPIOS MAYORES | 82.67% | 77.40% | 100.00% | 84.50% | 74.70% |
| 31-081 TEKOM | MUNICIPIOS MAYORES | 0.00% | 0.00% | 0.00% | 0.00% | 0.00% |
| 31-082 TELCHAC PUEBLO | MUNICIPIOS MAYORES | 0.00% | 0.00% | 0.00% | 0.00% | 0.00% |
| 31-083 TELCHAC PUERTO | MUNICIPIOS MAYORES | 62.92% | 89.83% | 100.00% | 57.39% | 0.00% |
| 31-084 TEMAX | MUNICIPIOS MAYORES | 93.21% | 98.44% | 100.00% | 90.00% | 83.00% |
| 31-085 TEMOZÓN | MUNICIPIOS MAYORES | 59.06% | 78.40% | 100.00% | 21.64% | 29.17% |
| 31-086 TEPAKÁN | MUNICIPIOS MAYORES | 97.33% | 97.20% | 100.00% | 91.54% | 100.00% |
| 31-087 TETIZ | MUNICIPIOS MAYORES | 95.97% | 100.00% | 100.00% | 89.21% | 92.50% |
| 31-088 TEYA | MUNICIPIOS MAYORES | 94.76% | 96.64% | 100.00% | 89.04% | 92.50% |
| 31-089 TICUL | MUNICIPIOS MAYORES | 20.42% | 58.35% | 0.00% | 0.00% | 0.00% |
| 31-090 TIMUCUY | MUNICIPIOS MAYORES | 48.25% | 62.04% | 71.58% | 43.37% | 14.17% |
| 31-091 TINUM | MUNICIPIOS MAYORES | 88.83% | 94.96% | 100.00% | 87.12% | 72.67% |
| 31-092 TIXCACALCUPUL | MUNICIPIOS MAYORES | 50.23% | 72.68% | 100.00% | 23.94% | 0.00% |
| 31-093 TIXKOKOB | MUNICIPIOS MAYORES | 44.24% | 72.00% | 83.64% | 11.54% | 0.00% |
| 31-094 TIXMEHUAC | MUNICIPIOS MAYORES | 89.80% | 100.00% | 100.00% | 83.17% | 72.67% |
| 31-095 TIXPÉHUAL | MUNICIPIOS MAYORES | 73.22% | 76.46% | 100.00% | 21.67% | 88.50% |
| 31-096 TIZIMÍN | MUNICIPIOS MAYORES | 99.25% | 100.00% | 100.00% | 96.25% | 100.00% |
| 31-097 TUNKÁS | MUNICIPIOS MAYORES | 0.00% | 0.00% | 0.00% | 0.00% | 0.00% |
| 31-098 TZUCACAB | MUNICIPIOS MAYORES | 89.83% | 99.00% | 100.00% | 81.71% | 75.33% |
| 31-099 UAYMA | MUNICIPIOS MAYORES | 43.67% | 70.78% | 85.71% | 8.75% | 0.00% |
| 31-100 UCÚ | MUNICIPIOS MAYORES | 44.28% | 64.10% | 100.00% | 9.23% | 0.00% |
| 31-101 UMÁN | MUNICIPIOS MAYORES | 57.11% | 92.96% | 90.08% | 32.79% | 0.00% |
| 31-102 VALLADOLID | MUNICIPIOS MAYORES | 99.18% | 97.67% | 100.00% | 100.00% | 100.00% |
| 31-103 XOCHEL | MUNICIPIOS MAYORES | 84.28% | 98.88% | 96.68% | 65.87% | 68.67% |
| 31-104 YAXCABÁ | MUNICIPIOS MAYORES | 0.00% | 0.00% | 0.00% | 0.00% | 0.00% |
| 31-105 YAXKUKUL | MUNICIPIOS MAYORES | 48.31% | 68.00% | 98.91% | 16.15% | 6.00% |
| 31-106 YOBÁIN | MUNICIPIOS MAYORES | 0.00% | 0.00% | 0.00% | 0.00% | 0.00% |
| ABASTOS DE MÉRIDA | PARAMUNICIPALES MAYORES | 99.59% | 98.83% | 100.00% | 100.00% | 100.00% |
| CENTRAL DE ABASTO DE MÉRIDA | PARAMUNICIPALES MAYORES | 90.76% | 88.00% | 100.00% | 87.27% | 90.00% |
| COMITÉ PERMANENTE DEL CARNAVAL DE MÉRIDA | PARAMUNICIPALES MAYORES | 100.00% | 100.00% | 100.00% | 100.00% | 100.00% |

| NOMBRE DEL ENTE PÚBLICO | CLASIFICACIÓN DEL ENTE EN SEVAC | RESULTADO GLOBAL | A. REGISTROS CONTABLES | B. REGISTROS PRESUPUESTALES | C. REGISTROS ADMINISTRATIVOS | D. TRANSPARENCIA |
|--|---------------------------------|------------------|------------------------|-----------------------------|------------------------------|------------------|
| DESARROLLO INTEGRAL DE LAS FAMILIAS DE MAMA | PARAMUNICIPALES MAYORES | 0.00% | 0.00% | 0.00% | 0.00% | 0.00% |
| DESARROLLO INTEGRAL DE LAS FAMILIAS DE TAHMEK | PARAMUNICIPALES MAYORES | 0.00% | 0.00% | 0.00% | 0.00% | 0.00% |
| DESARROLLO INTEGRAL DE LAS FAMILIAS DE TUNKÁS | PARAMUNICIPALES MAYORES | 0.00% | 0.00% | 0.00% | 0.00% | 0.00% |
| JUNTA INTERMUNICIPAL BIOCULTURAL DEL PUUC DE TEKAX | PARAMUNICIPALES MAYORES | 16.11% | 39.36% | 0.00% | 11.64% | 0.00% |
| MÉRIDA CAPITAL AMERICANA DE LA CULTURA 2017 | PARAMUNICIPALES MAYORES | 0.00% | 0.00% | 0.00% | 0.00% | 0.00% |
| PARADOR TURÍSTICO CENOTE ZACÍ | PARAMUNICIPALES MAYORES | 0.00% | 0.00% | 0.00% | 0.00% | 0.00% |
| SERVI-LIMPIA | PARAMUNICIPALES MAYORES | 100.00% | 100.00% | 100.00% | 100.00% | 100.00% |
| SISTEMA AGUA POTABLE Y ALCANTARILLADO DEL MUNICIPIO DE MOTUL | PARAMUNICIPALES MAYORES | 0.00% | 0.00% | 0.00% | 0.00% | 0.00% |
| SISTEMA AGUA POTABLE Y ALCANTARILLADO DEL MUNICIPIO DE SUCILA | PARAMUNICIPALES MAYORES | 60.61% | 63.67% | 71.38% | 45.27% | 60.00% |
| SISTEMA AGUA POTABLE Y ALCANTARILLADO DEL MUNICIPIO DE TIXKOKOB | PARAMUNICIPALES MAYORES | 0.00% | 0.00% | 0.00% | 0.00% | 0.00% |
| SISTEMA AGUA POTABLE Y ALCANTARILLADO DEL MUNICIPIO DE VALLADOLID | PARAMUNICIPALES MAYORES | 0.00% | 0.00% | 0.00% | 0.00% | 0.00% |
| SISTEMA DE AGUA POTABLE Y ALCANTARILLADO DEL MUNICIPIO DE CHEMAX | PARAMUNICIPALES MAYORES | 0.00% | 0.00% | 0.00% | 0.00% | 0.00% |
| SISTEMA DE AGUA POTABLE Y ALCANTARILLADO DEL MUNICIPIO DE DZAN | PARAMUNICIPALES MAYORES | 0.00% | 0.00% | 0.00% | 0.00% | 0.00% |
| SISTEMA DE AGUA POTABLE Y ALCANTARILLADO DEL MUNICIPIO DE DZEMUL | PARAMUNICIPALES MAYORES | 0.00% | 0.00% | 0.00% | 0.00% | 0.00% |
| SISTEMA DE AGUA POTABLE Y ALCANTARILLADO DEL MUNICIPIO DE KANASÍN | PARAMUNICIPALES MAYORES | 0.00% | 0.00% | 0.00% | 0.00% | 0.00% |
| SISTEMA DE AGUA POTABLE Y ALCANTARILLADO DEL MUNICIPIO DE KANTUNIL | PARAMUNICIPALES MAYORES | 0.00% | 0.00% | 0.00% | 0.00% | 0.00% |
| SISTEMA DE AGUA POTABLE Y ALCANTARILLADO DEL MUNICIPIO DE OXKUTZCAB | PARAMUNICIPALES MAYORES | 0.00% | 0.00% | 0.00% | 0.00% | 0.00% |
| SISTEMA DE AGUA POTABLE Y ALCANTARILLADO DEL MUNICIPIO DE SEYÉ | PARAMUNICIPALES MAYORES | 0.00% | 0.00% | 0.00% | 0.00% | 0.00% |
| SISTEMA DE AGUA POTABLE Y ALCANTARILLADO DEL MUNICIPIO DE TICUL | PARAMUNICIPALES MAYORES | 91.31% | 99.33% | 100.00% | 82.73% | 80.00% |
| SISTEMA DE AGUA POTABLE Y ALCANTARILLADO DEL MUNICIPIO DE TIMUCUY | PARAMUNICIPALES MAYORES | 0.00% | 0.00% | 0.00% | 0.00% | 0.00% |
| SISTEMA DE AGUA POTABLE Y ALCANTARILLADO DEL MUNICIPIO DE UMÁN | PARAMUNICIPALES MAYORES | 55.44% | 62.00% | 80.00% | 26.18% | 50.00% |
| SISTEMA PARA EL MANEJO INTEGRAL DE RESIDUOS SÓLIDOS URBANOS DE CELESTÚN | PARAMUNICIPALES MAYORES | 0.00% | 0.00% | 0.00% | 0.00% | 0.00% |
| SISTEMA DE AGUA POTABLE Y ALCANTARILLADO DEL MUNICIPIO DE PROGRESO YUCATÁN | PARAMUNICIPALES MAYORES | 59.02% | 60.67% | 96.73% | 42.18% | 40.00% |
| ZONA SUJETA A CONSERVACIÓN ECOLÓGICA DENOMINADA RESERVA CUXTAL | PARAMUNICIPALES MAYORES | 100.00% | 100.00% | 100.00% | 100.00% | 100.00% |

| NOMBRE DEL ENTE PÚBLICO | CLASIFICACIÓN DEL ENTE EN SEVAC | RESULTADO GLOBAL | A. REGISTROS CONTABLES | B. REGISTROS PRESUPUESTALES | C. REGISTROS ADMINISTRATIVOS | D. TRANSPARENCIA |
|--|---------------------------------|------------------|------------------------|-----------------------------|------------------------------|------------------|
| PODER EJECUTIVO DEL ESTADO DE ZACATECAS | PODER EJECUTIVO ESTATAL | 98.67% | 96.64% | 100.00% | 99.23% | 100.00% |
| COMISIÓN DE DERECHOS HUMANOS DEL ESTADO DE ZACATECAS | PODERES Y AUTÓNOMOS | 100.00% | 100.00% | 100.00% | 100.00% | 100.00% |
| FISCALIA GENERAL DE JUSTICIA DEL ESTADO DE ZACATECAS | PODERES Y AUTÓNOMOS | 100.00% | 100.00% | 100.00% | 100.00% | 100.00% |
| INSTITUTO ELECTORAL DEL ESTADO DE ZACATECAS | PODERES Y AUTÓNOMOS | 100.00% | 100.00% | 100.00% | 100.00% | 100.00% |
| INSTITUTO ZACATECANO DE TRANSPARENCIA ACCESO A LA INFORMACIÓN Y PROTECCIÓN DE DATOS PERSONALES | PODERES Y AUTÓNOMOS | 100.00% | 100.00% | 100.00% | 100.00% | 100.00% |
| PODER JUDICIAL DEL ESTADO DE ZACATECAS | PODERES Y AUTÓNOMOS | 100.00% | 100.00% | 100.00% | 100.00% | 100.00% |
| PODER LEGISLATIVO DEL ESTADO DE ZACATECAS | PODERES Y AUTÓNOMOS | 100.00% | 100.00% | 100.00% | 100.00% | 100.00% |
| TRIBUNAL DE JUSTICIA ADMINISTRATIVA DEL ESTADO DE ZACATECAS | PODERES Y AUTÓNOMOS | 100.00% | 100.00% | 100.00% | 100.00% | 100.00% |
| TRIBUNAL DE JUSTICIA ELECTORAL DEL ESTADO DE ZACATECAS | PODERES Y AUTÓNOMOS | 99.79% | 99.39% | 100.00% | 100.00% | 100.00% |
| UNIVERSIDAD AUTÓNOMA DE ZACATECAS FRANCISCO GARCÍA SALINAS | PODERES Y AUTÓNOMOS | 70.74% | 97.57% | 100.00% | 82.97% | 0.00% |
| COLEGIO DE BACHILLERES DEL ESTADO DE ZACATECAS | PARAESTATALES | 99.36% | 98.17% | 100.00% | 100.00% | 100.00% |
| COLEGIO DE EDUCACIÓN PROFESIONAL TÉCNICA DEL ESTADO DE ZACATECAS | PARAESTATALES | 100.00% | 100.00% | 100.00% | 100.00% | 100.00% |
| COLEGIO DE ESTUDIOS CIENTIFICOS Y TECNOLÓGICOS | PARAESTATALES | 99.63% | 99.39% | 100.00% | 99.23% | 100.00% |
| CONSEJO ESTATAL DE DESARROLLO ECONÓMICO DEL ESTADO DE ZACATECAS | PARAESTATALES | 99.65% | 99.00% | 100.00% | 100.00% | 100.00% |
| CONSEJO ZACATECANO DE CIENCIA TECNOLOGÍA E INNOVACIÓN | PARAESTATALES | 100.00% | 100.00% | 100.00% | 100.00% | 100.00% |
| ESCUELA ESTATAL DE CONSERVACIÓN Y RESTAURACIÓN DE ZACATECAS REFUGIO REYES | PARAESTATALES | 100.00% | 100.00% | 100.00% | 100.00% | 100.00% |
| FIDEICOMISO FONDO PLATA ZACATECAS | PARAESTATALES | 57.65% | 57.30% | 68.00% | 57.47% | 50.00% |
| FIDEICOMISO ZACATECAS | PARAESTATALES | 61.40% | 84.17% | 94.29% | 65.39% | 0.00% |
| INSTITUTO DE CAPACITACIÓN PARA EL TRABAJO EN EL ESTADO DE ZACATECAS | PARAESTATALES | 100.00% | 100.00% | 100.00% | 100.00% | 100.00% |
| INSTITUTO DE CULTURA FÍSICA Y DEPORTE DEL ESTADO DE ZACATECAS | PARAESTATALES | 81.11% | 78.78% | 90.18% | 77.47% | 80.00% |
| INSTITUTO DE LA DEFENSORÍA PÚBLICA | PARAESTATALES | 98.66% | 100.00% | 100.00% | 93.30% | 100.00% |
| INSTITUTO DE LA JUVENTUD DEL ESTADO DE ZACATECAS | PARAESTATALES | 98.36% | 99.39% | 100.00% | 92.86% | 100.00% |
| INSTITUTO DE SEGURIDAD Y SERVICIOS SOCIALES DE LOS TRABAJADORES DEL ESTADO DE ZACATECAS | PARAESTATALES | 100.00% | 100.00% | 100.00% | 100.00% | 100.00% |
| INSTITUTO DE SELECCIÓN Y CAPACITACIÓN DEL ESTADO DE ZACATECAS | PARAESTATALES | 99.57% | 98.78% | 100.00% | 100.00% | 100.00% |
| INSTITUTO PARA LA ATENCIÓN E INCLUSIÓN DE LAS PERSONAS CON DISCAPACIDAD | PARAESTATALES | 100.00% | 100.00% | 100.00% | 100.00% | 100.00% |
| INSTITUTO REGIONAL DEL PATRIMONIO MUNDIAL | PARAESTATALES | 62.73% | 78.70% | 100.00% | 75.93% | 0.00% |
| INSTITUTO TECNOLÓGICO SUPERIOR DE FRESNILLO | PARAESTATALES | 88.02% | 80.52% | 100.00% | 74.18% | 100.00% |
| INSTITUTO TECNOLÓGICO SUPERIOR DE JEREZ | PARAESTATALES | 13.96% | 5.00% | 61.04% | 0.00% | 0.00% |
| INSTITUTO TECNOLÓGICO SUPERIOR DE LORETO | PARAESTATALES | 70.35% | 87.44% | 70.55% | 65.71% | 50.00% |
| INSTITUTO TECNOLÓGICO SUPERIOR DE NOCHISTLAN | PARAESTATALES | 7.49% | 6.04% | 22.60% | 4.29% | 0.00% |
| INSTITUTO TECNOLÓGICO SUPERIOR ZACATECAS NORTE | PARAESTATALES | 98.95% | 100.00% | 100.00% | 94.73% | 100.00% |
| INSTITUTO TECNOLÓGICO SUPERIOR ZACATECAS OCCIDENTE | PARAESTATALES | 47.24% | 56.17% | 82.03% | 18.35% | 30.00% |
| INSTITUTO TECNOLÓGICO SUPERIOR ZACATECAS SUR | PARAESTATALES | 99.85% | 100.00% | 100.00% | 99.23% | 100.00% |
| INSTITUTO ZACATECANO DE CULTURA RAMÓN LÓPEZ VELARDE | PARAESTATALES | 100.00% | 100.00% | 100.00% | 100.00% | 100.00% |
| INSTITUTO ZACATECANO DE EDUCACIÓN PARA ADULTOS | PARAESTATALES | 99.23% | 100.00% | 100.00% | 96.15% | 100.00% |
| INSTITUTO ZACATECANO PARA LA CONSTRUCCION DE ESCUELAS | PARAESTATALES | 97.36% | 98.17% | 100.00% | 90.00% | 100.00% |
| JUNTA DE PROTECCIÓN Y CONSERVACIÓN DE MONUMENTOS Y ZONAS TÍPICAS DEL ESTADO | PARAESTATALES | 98.94% | 96.96% | 100.00% | 100.00% | 100.00% |
| PATRONATO ESTATAL DE PROMOTORES VOLUNTARIOS | PARAESTATALES | 98.08% | 94.52% | 100.00% | 100.00% | 100.00% |
| RÉGIMEN ESTATAL DE PROTECCIÓN SOCIAL EN SALUD | PARAESTATALES | 100.00% | 100.00% | 100.00% | 100.00% | 100.00% |
| SECRETARÍA EJECUTIVA DEL SISTEMA ESTATAL ANTICORRUPCIÓN | PARAESTATALES | 100.00% | 100.00% | 100.00% | 100.00% | 100.00% |
| SERVICIOS DE SALUD DE ZACATECAS | PARAESTATALES | 96.92% | 100.00% | 100.00% | 84.62% | 100.00% |
| SISTEMA ESTATAL PARA EL DESARROLLO INTEGRAL DE LA FAMILIA | PARAESTATALES | 98.94% | 96.96% | 100.00% | 100.00% | 100.00% |
| SISTEMA ZACATECANO DE RADIO Y TELEVISIÓN | PARAESTATALES | 77.99% | 86.26% | 100.00% | 76.48% | 50.00% |

| NOMBRE DEL ENTE PÚBLICO | CLASIFICACIÓN DEL ENTE EN SEVAC | RESULTADO GLOBAL | A. REGISTROS CONTABLES | B. REGISTROS PRESUPUESTALES | C. REGISTROS ADMINISTRATIVOS | D. TRANSPARENCIA |
|---|---------------------------------|------------------|------------------------|-----------------------------|------------------------------|------------------|
| UNIVERSIDAD POLITECNICA DE ZACATECAS | PARAESTATALES | 69.21% | 79.57% | 100.00% | 56.81% | 40.00% |
| UNIVERSIDAD POLITÉCNICA DEL SUR DE ZACATECAS | PARAESTATALES | 99.85% | 100.00% | 100.00% | 99.23% | 100.00% |
| UNIVERSIDAD TECNOLÓGICA DEL ESTADO DE ZACATECAS | PARAESTATALES | 66.30% | 62.26% | 77.09% | 32.97% | 90.00% |
| 32-005 CALERA | MUNICIPIOS MAYORES | 98.10% | 97.30% | 100.00% | 98.75% | 97.17% |
| 32-010 FRESNILLO | MUNICIPIOS MAYORES | 86.90% | 95.00% | 100.00% | 77.40% | 72.67% |
| 32-017 GUADALUPE | MUNICIPIOS MAYORES | 92.92% | 100.00% | 100.00% | 64.58% | 100.00% |
| 32-020 JEREZ DE GARCIA SALINAS | MUNICIPIOS MAYORES | 97.75% | 95.33% | 100.00% | 96.92% | 100.00% |
| 32-024 LORETO | MUNICIPIOS MAYORES | 100.00% | 100.00% | 100.00% | 100.00% | 100.00% |
| 32-034 NOCHISTLÁN DE MEJÍA | MUNICIPIOS MAYORES | 96.25% | 95.11% | 100.00% | 91.67% | 98.50% |
| 32-036 OJOCALIENTE | MUNICIPIOS MAYORES | 50.35% | 64.10% | 92.26% | 20.42% | 21.50% |
| 32-038 PINOS | MUNICIPIOS MAYORES | 57.81% | 86.60% | 100.00% | 37.50% | 0.00% |
| 32-039 RÍO GRANDE | MUNICIPIOS MAYORES | 99.65% | 99.00% | 100.00% | 100.00% | 100.00% |
| 32-042 SOMBRERETE | MUNICIPIOS MAYORES | 88.25% | 87.63% | 100.00% | 84.17% | 83.00% |
| 32-048 TLALTENANGO DE SÁNCHEZ ROMÁN | MUNICIPIOS MAYORES | 49.63% | 67.37% | 74.86% | 55.42% | 0.00% |
| 32-049 VALPARAÍSO | MUNICIPIOS MAYORES | 71.38% | 98.00% | 100.00% | 85.42% | 0.00% |
| 32-051 VILLA DE COS | MUNICIPIOS MAYORES | 95.76% | 98.00% | 100.00% | 100.00% | 85.83% |
| 32-055 VILLANUEVA | MUNICIPIOS MAYORES | 65.68% | 88.67% | 88.83% | 66.67% | 14.17% |
| 32-056 ZACATECAS | MUNICIPIOS MAYORES | 99.83% | 100.00% | 100.00% | 99.17% | 100.00% |
| 32-001 APOZOL | MUNICIPIOS MENORES | 77.00% | 95.71% | 100.00% | 42.50% | 60.00% |
| 32-002 APULCO | MUNICIPIOS MENORES | 0.00% | 0.00% | 0.00% | 0.00% | 0.00% |
| 32-003 ATOLINGA | MUNICIPIOS MENORES | 70.69% | 96.50% | 100.00% | 84.58% | 0.00% |
| 32-004 BENITO JUÁREZ | MUNICIPIOS MENORES | 0.00% | 0.00% | 0.00% | 0.00% | 0.00% |
| 32-006 CAÑITAS DE FELIPE PESCADOR | MUNICIPIOS MENORES | 40.78% | 52.11% | 85.00% | 27.69% | 0.00% |
| 32-007 CONCEPCIÓN DEL ORO | MUNICIPIOS MENORES | 74.59% | 62.44% | 72.00% | 77.50% | 91.33% |
| 32-008 CUAUHTÉMOC | MUNICIPIOS MENORES | 80.62% | 98.44% | 100.00% | 83.75% | 37.67% |
| 32-009 CHALCHIHUITES | MUNICIPIOS MENORES | 99.25% | 100.00% | 100.00% | 96.25% | 100.00% |
| 32-011 TRINIDAD GARCÍA DE LA CADENA | MUNICIPIOS MENORES | 15.08% | 26.89% | 20.00% | 8.33% | 0.00% |
| 32-012 GENARO CODINA | MUNICIPIOS MENORES | 28.43% | 56.22% | 40.00% | 3.75% | 0.00% |
| 32-013 GENERAL ENRIQUE ESTRADA | MUNICIPIOS MENORES | 78.42% | 100.00% | 100.00% | 98.33% | 15.00% |
| 32-014 GENERAL FRANCISCO R. MURGUÍA | MUNICIPIOS MENORES | 93.43% | 94.32% | 100.00% | 77.08% | 100.00% |
| 32-015 EL PLATEADO DE JOAQUÍN AMARO | MUNICIPIOS MENORES | 85.90% | 94.11% | 100.00% | 64.58% | 80.17% |
| 32-016 GENERAL PÁNFILO NATERA | MUNICIPIOS MENORES | 92.54% | 93.44% | 100.00% | 74.17% | 100.00% |
| 32-018 HUANUSCO | MUNICIPIOS MENORES | 79.86% | 84.21% | 90.00% | 61.92% | 80.00% |
| 32-019 JALPA | MUNICIPIOS MENORES | 99.75% | 100.00% | 100.00% | 98.75% | 100.00% |
| 32-021 JIMÉNEZ DEL TEUL | MUNICIPIOS MENORES | 0.00% | 0.00% | 0.00% | 0.00% | 0.00% |
| 32-022 JUAN ALDAMA | MUNICIPIOS MENORES | 76.77% | 99.22% | 100.00% | 73.75% | 29.17% |
| 32-023 JUCHIPILA | MUNICIPIOS MENORES | 94.04% | 97.26% | 100.00% | 75.00% | 100.00% |
| 32-025 LUIS MOYA | MUNICIPIOS MENORES | 1.05% | 3.00% | 0.00% | 0.00% | 0.00% |
| 32-026 MAZAPIL | MUNICIPIOS MENORES | 53.74% | 83.30% | 100.00% | 22.92% | 0.00% |
| 32-027 MELCHOR OCAMPO | MUNICIPIOS MENORES | 0.00% | 0.00% | 0.00% | 0.00% | 0.00% |
| 32-028 MEZQUITAL DEL ORO | MUNICIPIOS MENORES | 0.00% | 0.00% | 0.00% | 0.00% | 0.00% |
| 32-029 MIGUEL AUZA | MUNICIPIOS MENORES | 47.10% | 72.78% | 80.00% | 18.75% | 7.50% |
| 32-030 MOMAX | MUNICIPIOS MENORES | 91.31% | 96.11% | 100.00% | 63.33% | 100.00% |
| 32-031 MONTE ESCOBEDO | MUNICIPIOS MENORES | 88.38% | 88.00% | 100.00% | 98.33% | 71.67% |
| 32-032 MORELOS | MUNICIPIOS MENORES | 46.60% | 73.63% | 100.00% | 4.17% | 0.00% |

| NOMBRE DEL ENTE PÚBLICO | CLASIFICACIÓN DEL ENTE EN SEVAC | RESULTADO GLOBAL | A. REGISTROS CONTABLES | B. REGISTROS PRESUPUESTALES | C. REGISTROS ADMINISTRATIVOS | D. TRANSPARENCIA |
|--|---------------------------------|------------------|------------------------|-----------------------------|------------------------------|------------------|
| 32-033 MOYAHUA DE ESTRADA | MUNICIPIOS MENORES | 67.05% | 58.00% | 100.00% | 65.83% | 54.33% |
| 32-035 NORIA DE ÁNGELES | MUNICIPIOS MENORES | 92.22% | 95.50% | 100.00% | 83.75% | 88.17% |
| 32-037 PÁNUCO | MUNICIPIOS MENORES | 68.51% | 88.78% | 77.00% | 35.00% | 60.17% |
| 32-040 SAIN ALTO | MUNICIPIOS MENORES | 10.87% | 31.05% | 0.00% | 0.00% | 0.00% |
| 32-041 EL SALVADOR | MUNICIPIOS MENORES | 56.13% | 75.40% | 76.00% | 63.33% | 7.50% |
| 32-043 SUSTICACÁN | MUNICIPIOS MENORES | 48.49% | 64.70% | 100.00% | 11.54% | 14.17% |
| 32-044 TABASCO | MUNICIPIOS MENORES | 64.89% | 76.20% | 49.00% | 17.08% | 100.00% |
| 32-045 TEPECHTLÁN | MUNICIPIOS MENORES | 93.54% | 94.75% | 100.00% | 87.50% | 91.50% |
| 32-046 TEPETONGO | MUNICIPIOS MENORES | 0.00% | 0.00% | 0.00% | 0.00% | 0.00% |
| 32-047 TEÚL DE GONZÁLEZ ORTEGA | MUNICIPIOS MENORES | 64.38% | 98.00% | 100.00% | 50.42% | 0.00% |
| 32-050 VETAGRANDE | MUNICIPIOS MENORES | 87.88% | 100.00% | 100.00% | 92.50% | 57.50% |
| 32-052 VILLA GARCÍA | MUNICIPIOS MENORES | 54.12% | 83.21% | 100.00% | 25.00% | 0.00% |
| 32-053 VILLA GONZÁLEZ ORTEGA | MUNICIPIOS MENORES | 59.18% | 67.89% | 100.00% | 6.25% | 56.67% |
| 32-054 VILLA HIDALGO | MUNICIPIOS MENORES | 94.58% | 100.00% | 100.00% | 94.17% | 83.00% |
| 32-057 TRANCOSO | MUNICIPIOS MENORES | 0.00% | 0.00% | 0.00% | 0.00% | 0.00% |
| 32-058 SANTA MARÍA DE LA PAZ | MUNICIPIOS MENORES | 93.54% | 100.00% | 100.00% | 83.75% | 87.17% |
| JUNTA INTERMUNICIPAL DE AGUA POTABLE Y ALCANTARILLADO DE ZACATECAS | PARAMUNICIPALES MAYORES | 84.29% | 98.13% | 100.00% | 87.20% | 50.00% |
| JUNTA INTERMUNICIPAL PARA LA OPERACIÓN DEL RELLENO SANITARIO JIORESA | PARAMUNICIPALES MAYORES | 12.50% | 0.00% | 0.00% | 0.00% | 50.00% |
| SISTEMA DE AGUA POTABLE ALCANTARILLADO Y SANEAMIENTO DE LORETO-SAN MARCOS | PARAMUNICIPALES MAYORES | 99.65% | 99.00% | 100.00% | 100.00% | 100.00% |
| SISTEMA DE AGUA POTABLE ALCANTARILLADO Y SANEAMIENTO DE VALPARAISO | PARAMUNICIPALES MAYORES | 24.89% | 3.00% | 34.29% | 22.40% | 50.00% |
| SISTEMA DE AGUA POTABLE Y ALCANTARILLADO DE CALERA | PARAMUNICIPALES MAYORES | 99.71% | 99.18% | 100.00% | 100.00% | 100.00% |
| SISTEMA DE AGUA POTABLEALCANTARILLADO Y SANEAMIENTO DE FRESNILLO | PARAMUNICIPALES MAYORES | 75.00% | 100.00% | 100.00% | 100.00% | 0.00% |
| SISTEMA DE AGUA POTABLEALCANTARILLADO Y SANEMIENTO DE PINOS | PARAMUNICIPALES MAYORES | 0.00% | 0.00% | 0.00% | 0.00% | 0.00% |
| SISTEMA MUNICIPAL DE AGUA POTABLE Y ALCANTARILLADO DE JEREZ | PARAMUNICIPALES MAYORES | 62.98% | 81.53% | 97.82% | 74.40% | 0.00% |
| SISTEMA MUNICIPAL DE AGUA POTABLE ALCANTARILLADO Y SANEAMIENTO DE TLALTENANGO DE SÁNCHEZ ROMÁN | PARAMUNICIPALES MAYORES | 94.15% | 95.00% | 100.00% | 92.00% | 90.00% |
| SISTEMA MUNICIPAL DE AGUA POTABLE ALCANTARILLADO Y SANEAMIENTO DE VILLANUEVA | PARAMUNICIPALES MAYORES | 68.05% | 73.00% | 100.00% | 50.00% | 50.00% |
| SISTEMA MUNICIPAL DE AGUA POTABLE DE VILLA DE COS | PARAMUNICIPALES MAYORES | 100.00% | 100.00% | 100.00% | 100.00% | 100.00% |
| SISTEMA MUNICIPAL DE AGUA POTABLE Y ALCANTARILLADO DE NOCHISTLAN DE MEJÍA ZAC. | PARAMUNICIPALES MAYORES | 92.86% | 98.07% | 97.82% | 82.36% | 90.00% |
| SISTEMA MUNICIPAL DE AGUA POTABLE Y ALCANTARILLADO DE OJOCALIENTE | PARAMUNICIPALES MAYORES | 18.35% | 3.00% | 0.00% | 24.00% | 50.00% |
| SISTEMA MUNICIPAL DE AGUA POTABLE Y ALCANTARILLADO DE RIO GRANDE | PARAMUNICIPALES MAYORES | 99.42% | 100.00% | 100.00% | 97.09% | 100.00% |
| SISTEMA DE AGUA POTABLE ALCANTARILLADO Y SANEAMIENTO DE JALPA | PARAMUNICIPALES MENORES | 98.05% | 95.33% | 100.00% | 98.40% | 100.00% |
| SISTEMA DE AGUA POTABLE ALCAANTARILLADO DE CUAUHTEMOC | PARAMUNICIPALES MENORES | 0.00% | 0.00% | 0.00% | 0.00% | 0.00% |
| SISTEMA DE AGUA POTABLE ALCANTARILLADO DE TABASCO | PARAMUNICIPALES MENORES | 58.81% | 64.85% | 82.50% | 35.56% | 50.00% |
| SISTEMA DE AGUA POTABLE ALCANTARILLADO Y SANEAMIENTO DE APOZOL | PARAMUNICIPALES MENORES | 94.98% | 96.27% | 100.00% | 81.46% | 100.00% |
| SISTEMA DE AGUA POTABLE ALCANTARILLADO Y SANEAMIENTO DE HUANUSCO | PARAMUNICIPALES MENORES | 100.00% | 100.00% | 100.00% | 100.00% | 100.00% |
| SISTEMA DE AGUA POTABLE ALCANTARILLADO Y SANEAMIENTO DE LUIS MOYA | PARAMUNICIPALES MENORES | 57.09% | 78.53% | 100.00% | 48.00% | 0.00% |
| SISTEMA DE AGUA POTABLE ALCANTARILLADO Y SANEAMIENTO DE MONTE ESCOBEDO | PARAMUNICIPALES MENORES | 52.60% | 81.60% | 85.00% | 35.20% | 0.00% |
| SISTEMA DE AGUA POTABLE ALCANTARILLADO Y SANEAMIENTO DE TEUL | PARAMUNICIPALES MENORES | 12.50% | 0.00% | 0.00% | 0.00% | 50.00% |
| SISTEMA DE AGUA POTABLE ALCANTARILLADO Y SANEAMIENTO DE VILLA GARCIA | PARAMUNICIPALES MENORES | 12.50% | 0.00% | 0.00% | 0.00% | 50.00% |
| SISTEMA DE AGUA POTABLE DE TEPECHTLAN | PARAMUNICIPALES MENORES | 95.52% | 99.30% | 100.00% | 78.80% | 100.00% |
| SISTEMA DE AGUA POTABLE DE TRANCOSO | PARAMUNICIPALES MENORES | 12.50% | 0.00% | 0.00% | 0.00% | 50.00% |
| SISTEMA DE AGUA POTABLE Y ALCANTARILLADO DE MIGUEL AUZA | PARAMUNICIPALES MENORES | 41.53% | 32.67% | 50.00% | 38.00% | 50.00% |
| SISTEMA MUNICIPAL DE AGUA POTABLE DE VILLA GONZÁLEZ ORTEGA | PARAMUNICIPALES MENORES | 54.25% | 39.00% | 0.00% | 78.00% | 100.00% |



RESULTADOS DEL PERIODO 4 DE 2018
ZACATECAS

| NOMBRE DEL ENTE PÚBLICO | CLASIFICACIÓN DEL ENTE EN SEVAC | RESULTADO GLOBAL | A. REGISTROS CONTABLES | B. REGISTROS PRESUPUESTALES | C. REGISTROS ADMINISTRATIVOS | D. TRANSPARENCIA |
|--|---------------------------------|------------------|------------------------|-----------------------------|------------------------------|------------------|
| SISTEMA MUNICIPAL DE AGUA POTABLE ALCANTARILADO Y SANEAMIENTO DE GENERAL PÁNFILO NATERA | PARAMUNICIPALES MENORES | 0.00% | 0.00% | 0.00% | 0.00% | 0.00% |
| SISTEMA MUNICIPAL DE AGUA POTABLE ALCANTARILADO Y SANEAMIENTO DE GENERAL ENRIQUE ESTRADA | PARAMUNICIPALES MENORES | 100.00% | 100.00% | 100.00% | 100.00% | 100.00% |
| SISTEMA MUNICIPAL DE AGUA POTABLE Y ALCANTARILLADO DE JUAN ALDAMA | PARAMUNICIPALES MENORES | 0.00% | 0.00% | 0.00% | 0.00% | 0.00% |
| SISTEMA OPERADOR DE AGUA POTABLE Y ALCANTARILLADO DE JUCHIPILA | PARAMUNICIPALES MENORES | 100.00% | 100.00% | 100.00% | 100.00% | 100.00% |

III. RESULTADO POR ENTIDAD FEDERATIVA DEL PRIMER PERIODO DE 2019

| NOMBRE DEL ENTE PÚBLICO | CLASIFICACIÓN DEL ENTE EN SEvAC | RESULTADO GLOBAL | D. TRANSPARENCIA | D.1 PUBLICAR TÍTULO V | D.2 PUBLICAR CONTENIDO CONTABLE | D.3 PUBLICAR CONTENIDO PRESUPUESTARIO | D.4 PUBLICAR CONTENIDO PROGRAMÁTICO |
|---|---------------------------------|------------------|------------------|-----------------------|---------------------------------|---------------------------------------|-------------------------------------|
| PODER EJECUTIVO DEL ESTADO DE AGUASCALIENTES | PODER EJECUTIVO ESTATAL | 100.00% | 100.00% | 100.00% | 100.00% | 100.00% | 100.00% |
| COMISIÓN ESTATAL DE DERECHOS HUMANOS DE AGUASCALIENTES | PODERES Y AUTÓNOMOS | 100.00% | 100.00% | 100.00% | 100.00% | 100.00% | 100.00% |
| FISCALÍA GENERAL DEL ESTADO DE AGUASCALIENTES | PODERES Y AUTÓNOMOS | 95.00% | 95.00% | 100.00% | 100.00% | 100.00% | 66.67% |
| H. CONGRESO DEL ESTADO DE AGUASCALIENTES | PODERES Y AUTÓNOMOS | 0.00% | 0.00% | 0.00% | 0.00% | 0.00% | 0.00% |
| H. SUPREMO TRIBUNAL DE JUSTICIA DEL ESTADO DE AGUASCALIENTES | PODERES Y AUTÓNOMOS | 100.00% | 100.00% | 100.00% | 100.00% | 100.00% | 100.00% |
| INSTITUTO DE TRANSPARENCIA DEL ESTADO DE AGUASCALIENTES | PODERES Y AUTÓNOMOS | 75.00% | 75.00% | 80.00% | 60.00% | 100.00% | 53.33% |
| INSTITUTO ESTATAL ELECTORAL DE AGUASCALIENTES | PODERES Y AUTÓNOMOS | 100.00% | 100.00% | 100.00% | 100.00% | 100.00% | 100.00% |
| ÓRGANO SUPERIOR DE FISCALIZACIÓN DEL ESTADO DE AGUASCALIENTES | PODERES Y AUTÓNOMOS | 100.00% | 100.00% | 100.00% | 100.00% | 100.00% | 100.00% |
| TRIBUNAL ELECTORAL DEL ESTADO DE AGUASCALIENTES | PODERES Y AUTÓNOMOS | 100.00% | 100.00% | 0.00% | 100.00% | 100.00% | 100.00% |
| CENTRO DE COMPETITIVIDAD E INNOVACIÓN DEL ESTADO DE AGUASCALIENTES | PARAESTATALES | 87.22% | 87.22% | 100.00% | 77.78% | 100.00% | 66.67% |
| COLEGIO DE EDUCACIÓN PROFESIONAL TÉCNICA DEL ESTADO DE AGUASCALIENTES | PARAESTATALES | 100.00% | 100.00% | 100.00% | 100.00% | 100.00% | 100.00% |
| COLEGIO DE ESTUDIOS CIENTÍFICOS Y TECNOLÓGICOS DEL ESTADO DE AGUASCALIENTES | PARAESTATALES | 95.00% | 95.00% | 100.00% | 100.00% | 100.00% | 66.67% |
| COMISIÓN ESTATAL DE ARBITRAJE MÉDICO PARA EL ESTADO DE AGUASCALIENTES | PARAESTATALES | 85.24% | 85.24% | 80.00% | 93.33% | 88.57% | 66.67% |
| ESCUELA NORMAL DE AGUASCALIENTES | PARAESTATALES | 100.00% | 100.00% | 100.00% | 100.00% | 100.00% | 100.00% |
| FIDEICOMISO COMPLEJO TRES CENTURIAS | PARAESTATALES | 95.00% | 95.00% | 100.00% | 100.00% | 100.00% | 66.67% |
| FIDEICOMISO DE ADMINISTRACIÓN E INVERSIÓN PARA LA OPERACIÓN DE LA ISLA SAN MARCOS | PARAESTATALES | 70.18% | 70.18% | 100.00% | 71.11% | 54.29% | 60.00% |
| FIDEICOMISO DE BECAS PARA ESTUDIANTES DE INSTITUCIONES PÚBLICAS DE EDUCACIÓN SUPERIOR UBICADAS EN EL ESTADO DE AGUASCALIENTES | PARAESTATALES | 100.00% | 100.00% | 100.00% | 100.00% | 100.00% | 100.00% |
| FIDEICOMISO DE INVERSIÓN Y ADMINISTRACIÓN PARA EL DESARROLLO ECONÓMICO DEL ESTADO DE AGUASCALIENTES | PARAESTATALES | 100.00% | 100.00% | 100.00% | 100.00% | 100.00% | 100.00% |
| FIDEICOMISO DE INVERSIÓN Y ADMINISTRACIÓN PARA LA PROMOCIÓN TURÍSTICA DEL ESTADO DE AGUASCALIENTES | PARAESTATALES | 99.14% | 99.14% | 100.00% | 100.00% | 97.14% | 100.00% |
| FIDEICOMISO DESARROLLOS INDUSTRIALES DE AGUASCALIENTES | PARAESTATALES | 100.00% | 100.00% | 0.00% | 100.00% | 100.00% | 100.00% |
| FONDO MIXTO DE FOMENTO A LA EDUCACION CIENTÍFICA Y TECNOLÓGICA CONACYT GOB DEL ESTADO FON-MIX-39/2001 | PARAESTATALES | 100.00% | 100.00% | 100.00% | 100.00% | 100.00% | 100.00% |
| INSTITUTO AGUASCALIENTENSE DE LA JUVENTUD | PARAESTATALES | 96.67% | 96.67% | 100.00% | 93.33% | 100.00% | 93.33% |
| INSTITUTO AGUASCALIENTENSE DE LAS MUJERES | PARAESTATALES | 96.25% | 96.25% | 0.00% | 100.00% | 100.00% | 80.00% |
| INSTITUTO CULTURAL DE AGUASCALIENTES | PARAESTATALES | 100.00% | 100.00% | 100.00% | 100.00% | 100.00% | 100.00% |
| INSTITUTO DE ASESORÍA Y DEFENSORÍA PÚBLICA DEL ESTADO DE AGUASCALIENTES | PARAESTATALES | 94.00% | 94.00% | 80.00% | 100.00% | 100.00% | 86.67% |
| INSTITUTO DE CAPACITACIÓN PARA EL TRABAJO DEL ESTADO DE AGUASCALIENTES | PARAESTATALES | 99.22% | 99.22% | 100.00% | 97.78% | 100.00% | 100.00% |
| INSTITUTO DE EDUCACIÓN DE AGUASCALIENTES | PARAESTATALES | 95.00% | 95.00% | 100.00% | 100.00% | 100.00% | 66.67% |
| INSTITUTO DE INFRAESTRUCTURA FÍSICA EDUCATIVA DEL ESTADO DE AGUASCALIENTES | PARAESTATALES | 100.00% | 100.00% | 100.00% | 100.00% | 100.00% | 100.00% |
| INSTITUTO DE SEGURIDAD Y SERVICIOS SOCIALES PARA LOS SERVIDORES PÚBLICOS DE ESTADO DE AGUASCALIENTES | PARAESTATALES | 100.00% | 100.00% | 100.00% | 100.00% | 100.00% | 100.00% |
| INSTITUTO DE SERVICIOS DE SALUD DEL ESTADO DE AGUASCALIENTES | PARAESTATALES | 100.00% | 100.00% | 100.00% | 100.00% | 100.00% | 100.00% |
| INSTITUTO DE VIVIENDA SOCIAL Y ORDENAMIENTO DE LA PROPIEDAD | PARAESTATALES | 100.00% | 100.00% | 100.00% | 100.00% | 100.00% | 100.00% |
| INSTITUTO DEL AGUA DEL ESTADO | PARAESTATALES | 100.00% | 100.00% | 100.00% | 100.00% | 100.00% | 100.00% |
| INSTITUTO DEL DEPORTE DEL ESTADO DE AGUASCALIENTES | PARAESTATALES | 75.43% | 75.43% | 80.00% | 100.00% | 71.43% | 20.00% |
| INSTITUTO ESTATAL DE GESTIÓN EMPRESARIAL Y MEJORA REGULATORIA | PARAESTATALES | 100.00% | 100.00% | 100.00% | 100.00% | 100.00% | 100.00% |
| INSTITUTO ESTATAL DE SEGURIDAD PÚBLICA | PARAESTATALES | 100.00% | 100.00% | 100.00% | 100.00% | 100.00% | 100.00% |
| INSTITUTO PARA EL DESARROLLO DE LA SOCIEDAD DEL CONOCIMIENTO DEL ESTADO DE AGUASCALIENTES | PARAESTATALES | 100.00% | 100.00% | 100.00% | 100.00% | 100.00% | 100.00% |
| INSTITUTO PARA LA EDUCACIÓN DE LAS PERSONAS JÓVENES Y ADULTAS DE AGUASCALIENTES | PARAESTATALES | 96.29% | 96.29% | 100.00% | 100.00% | 94.29% | 86.67% |
| OPERADORA DE FIDEICOMISOS DEL ESTADO DE AGUASCALIENTES S.A. DE C.V. | PARAESTATALES | 100.00% | 100.00% | 100.00% | 100.00% | 100.00% | 100.00% |
| ÓRGANO IMPLEMENTADOR DEL SISTEMA DE JUSTICIA PENAL EN EL ESTADO DE AGUASCALIENTES | PARAESTATALES | 83.27% | 83.27% | 100.00% | 84.44% | 85.71% | 53.33% |
| PATRONATO DE LA FERIA NACIONAL DE SAN MARCOS | PARAESTATALES | 93.00% | 93.00% | 100.00% | 100.00% | 100.00% | 53.33% |
| PROCURADURÍA ESTATAL DE PROTECCIÓN AL AMBIENTE | PARAESTATALES | 97.22% | 97.22% | 100.00% | 97.78% | 100.00% | 86.67% |

| NOMBRE DEL ENTE PÚBLICO | CLASIFICACIÓN DEL ENTE EN SEVAC | RESULTADO GLOBAL | D. TRANSPARENCIA | D.1 PUBLICAR TÍTULO V | D.2 PUBLICAR CONTENIDO CONTABLE | D.3 PUBLICAR CONTENIDO PRESUPUESTARIO | D.4 PUBLICAR CONTENIDO PROGRAMÁTICO |
|--|---------------------------------|------------------|------------------|-----------------------|---------------------------------|---------------------------------------|-------------------------------------|
| RADIO Y TELEVISIÓN DE AGUASCALIENTES | PARAESTATALES | 100.00% | 100.00% | 100.00% | 100.00% | 100.00% | 100.00% |
| RÉGIMEN ESTATAL DE PROTECCIÓN SOCIAL EN SALUD DEL ESTADO DE AGUASCALIENTES | PARAESTATALES | 100.00% | 100.00% | 100.00% | 100.00% | 100.00% | 100.00% |
| SECRETARÍA EJECUTIVA DEL SISTEMA ESTATAL ANTICORRUPCIÓN | PARAESTATALES | 100.00% | 100.00% | 0.00% | 100.00% | 100.00% | 100.00% |
| SISTEMA PARA EL DESARROLLO INTEGRAL DE LA FAMILIA DEL ESTADO DE AGUASCALIENTES | PARAESTATALES | 100.00% | 100.00% | 100.00% | 100.00% | 100.00% | 100.00% |
| UNIVERSIDAD AUTÓNOMA DE AGUASCALIENTES | PARAESTATALES | 99.00% | 99.00% | 100.00% | 100.00% | 100.00% | 93.33% |
| UNIVERSIDAD POLITÉCNICA DE AGUASCALIENTES | PARAESTATALES | 82.68% | 82.68% | 60.00% | 88.89% | 88.57% | 86.67% |
| UNIVERSIDAD TECNOLÓGICA DE AGUASCALIENTES | PARAESTATALES | 95.00% | 95.00% | 100.00% | 100.00% | 100.00% | 66.67% |
| UNIVERSIDAD TECNOLÓGICA DE CALVILLO | PARAESTATALES | 82.11% | 82.11% | 80.00% | 88.89% | 100.00% | 33.33% |
| UNIVERSIDAD TECNOLÓGICA DEL NORTE DE AGUASCALIENTES | PARAESTATALES | 100.00% | 100.00% | 100.00% | 100.00% | 100.00% | 100.00% |
| UNIVERSIDAD TECNOLÓGICA EL RETOÑO | PARAESTATALES | 98.29% | 98.29% | 100.00% | 100.00% | 94.29% | 100.00% |
| UNIVERSIDAD TECNOLÓGICA METROPOLITANA DE AGUASCALIENTES | PARAESTATALES | 98.00% | 98.00% | 100.00% | 100.00% | 100.00% | 86.67% |
| 01-001 AGUASCALIENTES | MUNICIPIOS MAYORES | 95.19% | 95.19% | 93.75% | 100.00% | 100.00% | 86.67% |
| 01-002 ASIENTOS | MUNICIPIOS MAYORES | 85.56% | 85.56% | 100.00% | 77.78% | 100.00% | 33.33% |
| 01-003 CALVILLO | MUNICIPIOS MAYORES | 83.44% | 83.44% | 98.75% | 80.00% | 80.00% | 46.67% |
| 01-005 JESÚS MARÍA | MUNICIPIOS MAYORES | 100.00% | 100.00% | 100.00% | 100.00% | 100.00% | 100.00% |
| 01-006 PABELLÓN DE ARTEAGA | MUNICIPIOS MAYORES | 25.31% | 25.31% | 56.25% | 0.00% | 0.00% | 0.00% |
| 01-007 RINCÓN DE ROMOS | MUNICIPIOS MAYORES | 92.19% | 92.19% | 93.75% | 100.00% | 100.00% | 66.67% |
| 01-011 SAN FRANCISCO DE LOS ROMO | MUNICIPIOS MAYORES | 100.00% | 100.00% | 100.00% | 100.00% | 100.00% | 100.00% |
| 01-004 COSÍO | MUNICIPIOS MENORES | 96.25% | 96.25% | 93.75% | 100.00% | 100.00% | 0.00% |
| 01-008 SAN JOSÉ DE GRACIA | MUNICIPIOS MENORES | 100.00% | 100.00% | 100.00% | 100.00% | 100.00% | 0.00% |
| 01-009 TEPEZALÁ | MUNICIPIOS MENORES | 85.00% | 85.00% | 75.00% | 100.00% | 100.00% | 0.00% |
| 01-010 EL LLANO | MUNICIPIOS MENORES | 70.75% | 70.75% | 51.25% | 100.00% | 100.00% | 0.00% |
| COMISIÓN CIUDADANA DE AGUA POTABLE Y ALCANTARILLADO DEL MUNICIPIO DE AGUASCALIENTES | PARAMUNICIPALES MAYORES | 99.00% | 99.00% | 100.00% | 100.00% | 100.00% | 93.33% |
| COMISIÓN DE AGUA POTABLE ALCANTARILLADO Y SANEAMIENTO DEL MUNICIPIO DE JESÚS MARÍA | PARAMUNICIPALES MAYORES | 100.00% | 100.00% | 100.00% | 100.00% | 100.00% | 100.00% |
| COMISIÓN DE AGUA POTABLE Y ALCANTARILLADO DEL MUNICIPIO DE PABELLÓN DE ARTEAGA | PARAMUNICIPALES MAYORES | 90.00% | 90.00% | 100.00% | 100.00% | 100.00% | 33.33% |
| INSTITUTO MUNICIPAL AGUASCALIENTENSE PARA LA CULTURA | PARAMUNICIPALES MAYORES | 71.11% | 71.11% | 0.00% | 88.89% | 100.00% | 66.67% |
| INSTITUTO MUNICIPAL DE LA JUVENTUD DE AGUASCALIENTES | PARAMUNICIPALES MAYORES | 0.00% | 0.00% | 0.00% | 0.00% | 0.00% | 0.00% |
| INSTITUTO MUNICIPAL DE LA MUJER DE AGUASCALIENTES | PARAMUNICIPALES MAYORES | 66.11% | 66.11% | 0.00% | 88.89% | 100.00% | 33.33% |
| INSTITUTO MUNICIPAL DE PLANEACIÓN | PARAMUNICIPALES MAYORES | 100.00% | 100.00% | 100.00% | 100.00% | 100.00% | 100.00% |
| ORGANISMO OPERADOR DE AGUA DEL MUNICIPIO DE SAN FRANCISCO DE LOS ROMO | PARAMUNICIPALES MAYORES | 80.00% | 80.00% | 0.00% | 100.00% | 100.00% | 100.00% |
| ORGANISMO OPERADOR DE AGUA POTABLE ALCANTARILLADO Y SANEAMIENTO DEL MUNICIPIO DE RINCÓN DE ROMOS | PARAMUNICIPALES MAYORES | 77.54% | 77.54% | 100.00% | 88.89% | 71.43% | 33.33% |
| ORGANISMO OPERADOR DE SERVICIOS DE AGUA DE CALVILLO | PARAMUNICIPALES MAYORES | 93.44% | 93.44% | 100.00% | 95.56% | 100.00% | 66.67% |
| PATRONATO DE FERIAS Y FIESTAS MUNICIPALES DE PABELLÓN DE ARTEAGA | PARAMUNICIPALES MAYORES | 0.00% | 0.00% | 0.00% | 0.00% | 0.00% | 0.00% |
| PATRONATO DE LA FERIA REGIONAL DE RINCÓN DE ROMOS | PARAMUNICIPALES MAYORES | 64.43% | 64.43% | 0.00% | 100.00% | 71.43% | 53.33% |

| NOMBRE DEL ENTE PÚBLICO | CLASIFICACIÓN DEL ENTE EN SEvAC | RESULTADO GLOBAL | D. TRANSPARENCIA | D.1 PUBLICAR TÍTULO V | D.2 PUBLICAR CONTENIDO CONTABLE | D.3 PUBLICAR CONTENIDO PRESUPUESTARIO | D.4 PUBLICAR CONTENIDO PROGRAMÁTICO |
|---|---------------------------------|------------------|------------------|-----------------------|---------------------------------|---------------------------------------|-------------------------------------|
| PODER EJECUTIVO DEL ESTADO DE BAJA CALIFORNIA | PODER EJECUTIVO ESTATAL | 100.00% | 100.00% | 100.00% | 100.00% | 100.00% | 100.00% |
| AUDITORIA SUPERIOR DEL ESTADO DE BAJA CALIFORNIA | PODERES Y AUTÓNOMOS | 100.00% | 100.00% | 100.00% | 100.00% | 100.00% | 100.00% |
| COMISIÓN ESTATAL DE LOS DERECHOS HUMANOS DEL ESTADO DE BAJA CALIFORNIA | PODERES Y AUTÓNOMOS | 100.00% | 100.00% | 100.00% | 100.00% | 100.00% | 100.00% |
| INSTITUTO DE TRANSPARENCIA ACCESO A LA INFORMACIÓN PÚBLICA Y PROTECCIÓN DE DATOS PERSONALES DEL ESTADO DE BAJA CALIFORNIA | PODERES Y AUTÓNOMOS | 91.11% | 91.11% | 100.00% | 88.89% | 100.00% | 66.67% |
| INSTITUTO ESTATAL ELECTORAL DE BAJA CALIFORNIA | PODERES Y AUTÓNOMOS | 100.00% | 100.00% | 100.00% | 100.00% | 100.00% | 100.00% |
| PODER JUDICIAL DEL ESTADO DE BAJA CALIFORNIA | PODERES Y AUTÓNOMOS | 99.22% | 99.22% | 100.00% | 97.78% | 100.00% | 100.00% |
| PODER LEGISLATIVO DEL ESTADO DE BAJA CALIFORNIA | PODERES Y AUTÓNOMOS | 95.00% | 95.00% | 100.00% | 100.00% | 100.00% | 66.67% |
| TRIBUNAL DE JUSTICIA ELECTORAL DEL ESTADO DE BAJA CALIFORNIA | PODERES Y AUTÓNOMOS | 100.00% | 100.00% | 100.00% | 100.00% | 100.00% | 100.00% |
| TRIBUNAL ESTATAL DE JUSTICIA ADMINISTRATIVA DE BAJA CALIFORNIA | PODERES Y AUTÓNOMOS | 100.00% | 100.00% | 100.00% | 100.00% | 100.00% | 100.00% |
| UNIVERSIDAD AUTÓNOMA DE BAJA CALIFORNIA | PODERES Y AUTÓNOMOS | 100.00% | 100.00% | 100.00% | 100.00% | 100.00% | 100.00% |
| ADMINISTRADORA DE LA VÍA CORTA TIJUANA-TECATE | PARAESTATALES | 100.00% | 100.00% | 100.00% | 100.00% | 100.00% | 100.00% |
| CENTRO METROPOLITANO DE CONVENCIONES TIJUANA-PLAYAS DE ROSARITO-TECATE | PARAESTATALES | 100.00% | 100.00% | 100.00% | 100.00% | 100.00% | 100.00% |
| COLEGIO DE BACHILLERES DEL ESTADO DE BAJA CALIFORNIA | PARAESTATALES | 99.22% | 99.22% | 100.00% | 97.78% | 100.00% | 100.00% |
| COLEGIO DE EDUCACIÓN PROFESIONAL TÉCNICA DEL ESTADO DE BAJA CALIFORNIA | PARAESTATALES | 100.00% | 100.00% | 100.00% | 100.00% | 100.00% | 100.00% |
| COLEGIO DE ESTUDIOS CIENTÍFICOS Y TECNOLÓGICOS DEL ESTADO DE BAJA CALIFORNIA | PARAESTATALES | 100.00% | 100.00% | 100.00% | 100.00% | 100.00% | 100.00% |
| COMISIÓN DE ARBITRAJE MÉDICO DEL ESTADO DE BAJA CALIFORNIA | PARAESTATALES | 100.00% | 100.00% | 100.00% | 100.00% | 100.00% | 100.00% |
| COMISIÓN ESTATAL DE ENERGÍA DE BAJA CALIFORNIA | PARAESTATALES | 100.00% | 100.00% | 100.00% | 100.00% | 100.00% | 100.00% |
| COMISIÓN ESTATAL DE SERVICIOS PÚBLICOS DE ENSENADA | PARAESTATALES | 100.00% | 100.00% | 100.00% | 100.00% | 100.00% | 100.00% |
| COMISIÓN ESTATAL DE SERVICIOS PÚBLICOS DE MEXICALI | PARAESTATALES | 100.00% | 100.00% | 100.00% | 100.00% | 100.00% | 100.00% |
| COMISIÓN ESTATAL DE SERVICIOS PÚBLICOS DE TECATE | PARAESTATALES | 100.00% | 100.00% | 100.00% | 100.00% | 100.00% | 100.00% |
| COMISIÓN ESTATAL DE SERVICIOS PÚBLICOS DE TIJUANA | PARAESTATALES | 100.00% | 100.00% | 100.00% | 100.00% | 100.00% | 100.00% |
| COMISIÓN ESTATAL DEL AGUA DEL ESTADO DE BAJA CALIFORNIA | PARAESTATALES | 100.00% | 100.00% | 100.00% | 100.00% | 100.00% | 100.00% |
| COMITÉ DE PLANEACIÓN PARA EL DESARROLLO DEL ESTADO DE BAJA CALIFORNIA | PARAESTATALES | 100.00% | 100.00% | 100.00% | 100.00% | 100.00% | 100.00% |
| FIDEICOMISO FONDO DE FOMENTO AGROPECUARIO DEL ESTADO DE BAJA CALIFORNIA (FOFAEBC) | PARAESTATALES | 100.00% | 100.00% | 100.00% | 100.00% | 100.00% | 100.00% |
| FIDEICOMISO FONDO DE GARANTÍAS COMPLEMENTARIAS Y CRÉDITOS PUENTE | PARAESTATALES | 100.00% | 100.00% | 100.00% | 100.00% | 100.00% | 100.00% |
| FIDEICOMISO PÚBLICO DE ADMINISTRACIÓN DE FONDOS E INVERSIÓN DEL TRAMO CARRETERO CENTINELA-RUMOROSA (FIARUM) | PARAESTATALES | 100.00% | 100.00% | 100.00% | 100.00% | 100.00% | 100.00% |
| FIDEICOMISO PÚBLICO PARA LA PROMOCIÓN TURÍSTICA DEL ESTADO DE BAJA CALIFORNIA | PARAESTATALES | 100.00% | 100.00% | 100.00% | 100.00% | 100.00% | 100.00% |
| INSTITUTO DE CAPACITACIÓN DE ALTA TECNOLOGÍA | PARAESTATALES | 100.00% | 100.00% | 100.00% | 100.00% | 100.00% | 100.00% |
| INSTITUTO DE CULTURA DE BAJA CALIFORNIA | PARAESTATALES | 100.00% | 100.00% | 100.00% | 100.00% | 100.00% | 100.00% |
| INSTITUTO DE LA INFRAESTRUCTURA FÍSICA EDUCATIVA DE BAJA CALIFORNIA | PARAESTATALES | 100.00% | 100.00% | 100.00% | 100.00% | 100.00% | 100.00% |
| INSTITUTO DE LA JUVENTUD DE BAJA CALIFORNIA | PARAESTATALES | 100.00% | 100.00% | 100.00% | 100.00% | 100.00% | 100.00% |
| INSTITUTO DE LA MUJER PARA EL ESTADO DE BAJA CALIFORNIA | PARAESTATALES | 100.00% | 100.00% | 100.00% | 100.00% | 100.00% | 100.00% |
| INSTITUTO DE PSIQUIATRÍA DEL ESTADO DE BAJA CALIFORNIA | PARAESTATALES | 100.00% | 100.00% | 100.00% | 100.00% | 100.00% | 100.00% |
| INSTITUTO DE SEGURIDAD Y SERVICIOS SOCIALES DE LOS TRABAJADORES DEL GOBIERNO Y MUNICIPIOS DEL ESTADO DE BAJA CALIFORNIA | PARAESTATALES | 100.00% | 100.00% | 100.00% | 100.00% | 100.00% | 100.00% |
| INSTITUTO DE SERVICIOS DE SALUD PÚBLICA (ISESALUD) DEL ESTADO DE BAJA CALIFORNIA | PARAESTATALES | 100.00% | 100.00% | 0.00% | 100.00% | 100.00% | 100.00% |
| INSTITUTO DE SERVICIOS EDUCATIVOS Y PEDAGÓGICOS DE BAJA CALIFORNIA | PARAESTATALES | 100.00% | 100.00% | 100.00% | 100.00% | 100.00% | 100.00% |
| INSTITUTO DEL DEPORTE Y LA CULTURA FÍSICA DE BAJA CALIFORNIA | PARAESTATALES | 100.00% | 100.00% | 100.00% | 100.00% | 100.00% | 100.00% |
| INSTITUTO PARA EL DESARROLLO INMOBILIARIO Y DE LA VIVIENDA PARA EL ESTADO DE BAJA CALIFORNIA | PARAESTATALES | 100.00% | 100.00% | 100.00% | 100.00% | 100.00% | 100.00% |
| JUNTA DE URBANIZACIÓN DEL ESTADO DE BAJA CALIFORNIA | PARAESTATALES | 100.00% | 100.00% | 100.00% | 100.00% | 100.00% | 100.00% |
| RÉGIMEN DE PROTECCIÓN SOCIAL EN SALUD DE BAJA CALIFORNIA (REPS) | PARAESTATALES | 100.00% | 100.00% | 0.00% | 100.00% | 100.00% | 100.00% |
| SECRETARÍA EJECUTIVA DEL SISTEMA ESTATAL ANTICORRUPCIÓN | PARAESTATALES | 100.00% | 100.00% | 100.00% | 100.00% | 100.00% | 100.00% |
| SISTEMA PARA EL DESARROLLO INTEGRAL DE LA FAMILIA DE BAJA CALIFORNIA | PARAESTATALES | 100.00% | 100.00% | 100.00% | 100.00% | 100.00% | 100.00% |
| UNIDAD DE ESPECIALIDADES MÉDICAS DE BAJA CALIFORNIA | PARAESTATALES | 100.00% | 100.00% | 0.00% | 100.00% | 100.00% | 100.00% |

| NOMBRE DEL ENTE PÚBLICO | CLASIFICACIÓN DEL ENTE EN SEVAC | RESULTADO GLOBAL | D. TRANSPARENCIA | D.1 PUBLICAR TÍTULO V | D.2 PUBLICAR CONTENIDO CONTABLE | D.3 PUBLICAR CONTENIDO PRESUPUESTARIO | D.4 PUBLICAR CONTENIDO PROGRAMÁTICO |
|--|---------------------------------|------------------|------------------|-----------------------|---------------------------------|---------------------------------------|-------------------------------------|
| UNIVERSIDAD POLITÉCNICA DE BAJA CALIFORNIA | PARAESTATALES | 100.00% | 100.00% | 100.00% | 100.00% | 100.00% | 100.00% |
| UNIVERSIDAD TECNOLÓGICA DE TIJUANA | PARAESTATALES | 100.00% | 100.00% | 100.00% | 100.00% | 100.00% | 100.00% |
| 02-001 ENSENADA | MUNICIPIOS MAYORES | 99.44% | 99.44% | 98.75% | 100.00% | 100.00% | 100.00% |
| 02-002 MEXICALI | MUNICIPIOS MAYORES | 100.00% | 100.00% | 100.00% | 100.00% | 100.00% | 100.00% |
| 02-003 TECATE | MUNICIPIOS MAYORES | 98.88% | 98.88% | 97.50% | 100.00% | 100.00% | 100.00% |
| 02-004 TIJUANA | MUNICIPIOS MAYORES | 100.00% | 100.00% | 100.00% | 100.00% | 100.00% | 100.00% |
| 02-005 PLAYAS DE ROSARITO | MUNICIPIOS MAYORES | 100.00% | 100.00% | 100.00% | 100.00% | 100.00% | 100.00% |
| ALIANZA EMPRESARIAL PARA SEGURIDAD PÚBLICA | PARAMUNICIPALES MAYORES | 83.67% | 83.67% | 80.00% | 93.33% | 100.00% | 33.33% |
| CENTRO DE ATENCIÓN INTEGRAL A JÓVENES EN RIESGO MISIÓN SAN CARLOS | PARAMUNICIPALES MAYORES | 90.22% | 90.22% | 80.00% | 97.78% | 100.00% | 66.67% |
| CENTRO SOCIAL CÍVICO Y CULTURAL RIVIERA DE ENSENADA | PARAMUNICIPALES MAYORES | 98.44% | 98.44% | 100.00% | 95.56% | 100.00% | 100.00% |
| COMISIÓN DE DESARROLLO INDUSTRIAL DE MEXICALI | PARAMUNICIPALES MAYORES | 100.00% | 100.00% | 100.00% | 100.00% | 100.00% | 100.00% |
| COMITÉ DE PLANEACION PARA EL DESARROLLO DEL MUNICIPIO DE PLAYAS DE ROSARITO | PARAMUNICIPALES MAYORES | 100.00% | 100.00% | 100.00% | 100.00% | 100.00% | 100.00% |
| COMITÉ DE PLANEACION PARA EL DESARROLLO MUNICIPAL DE ENSENADA | PARAMUNICIPALES MAYORES | 94.16% | 94.16% | 100.00% | 95.56% | 85.71% | 100.00% |
| COMITÉ DE PLANEACIÓN PARA EL DESARROLLO MUNICIPAL DE MEXICALI | PARAMUNICIPALES MAYORES | 100.00% | 100.00% | 100.00% | 100.00% | 100.00% | 100.00% |
| COMITÉ DE TURISMO Y CONVENCIONES DE PLAYAS DE ROSARITO | PARAMUNICIPALES MAYORES | 100.00% | 100.00% | 100.00% | 100.00% | 100.00% | 100.00% |
| COMITÉ DE TURISMO Y CONVENCIONES DEL MUNICIPIO DE MEXICALI BAJA CALIFORNIA (COTUCO) | PARAMUNICIPALES MAYORES | 100.00% | 100.00% | 100.00% | 100.00% | 100.00% | 100.00% |
| COMITÉ DE TURISMO Y CONVENCIONES DEL MUNICIPIO DE TIJUANA | PARAMUNICIPALES MAYORES | 100.00% | 100.00% | 100.00% | 100.00% | 100.00% | 100.00% |
| CONSEJO DE URBANIZACIÓN MUNICIPAL DE ENSENADA | PARAMUNICIPALES MAYORES | 96.11% | 96.11% | 100.00% | 88.89% | 100.00% | 100.00% |
| CONSEJO DE URBANIZACIÓN MUNICIPAL DE MEXICALI | PARAMUNICIPALES MAYORES | 96.14% | 96.14% | 100.00% | 100.00% | 97.14% | 80.00% |
| DESARROLLO INTEGRAL DE LA FAMILIA DE MEXICALI | PARAMUNICIPALES MAYORES | 100.00% | 100.00% | 100.00% | 100.00% | 100.00% | 100.00% |
| DESARROLLO SOCIAL MUNICIPAL DE MEXICALI | PARAMUNICIPALES MAYORES | 100.00% | 100.00% | 100.00% | 100.00% | 100.00% | 100.00% |
| DESARROLLO SOCIAL MUNICIPAL DE TIJUANA | PARAMUNICIPALES MAYORES | 100.00% | 100.00% | 100.00% | 100.00% | 100.00% | 100.00% |
| FIDEICOMISO PARA EL DESARROLLO URBANO DE ENSENADA | PARAMUNICIPALES MAYORES | 99.00% | 99.00% | 100.00% | 100.00% | 100.00% | 93.33% |
| FIDEICOMISO PARA EL DESARROLLO URBANO DE MEXICALI | PARAMUNICIPALES MAYORES | 80.00% | 80.00% | 0.00% | 100.00% | 100.00% | 100.00% |
| FIDEICOMISO PARA LA CONSTRUCCIÓN Y ADMINISTRACIÓN DEL CENTRO COMERCIAL LA BUFADORA | PARAMUNICIPALES MAYORES | 100.00% | 100.00% | 100.00% | 100.00% | 100.00% | 100.00% |
| FIDEICOMISO PROMOTORA MUNICIPAL DE TIJUANA | PARAMUNICIPALES MAYORES | 100.00% | 100.00% | 100.00% | 100.00% | 100.00% | 100.00% |
| INSTITUTO DE ARTE Y CULTURA DE ROSARITO | PARAMUNICIPALES MAYORES | 100.00% | 100.00% | 100.00% | 100.00% | 100.00% | 100.00% |
| INSTITUTO DE PLANEACIÓN DEL DESARROLLO MUNICIPAL DE TECATE | PARAMUNICIPALES MAYORES | 100.00% | 100.00% | 100.00% | 100.00% | 100.00% | 100.00% |
| INSTITUTO DE PROMOCIÓN DEL DESARROLLO URBANO DEL MUNICIPIO DE TECATE | PARAMUNICIPALES MAYORES | 100.00% | 100.00% | 100.00% | 100.00% | 100.00% | 100.00% |
| INSTITUTO METROPOLITANO DE PLANEACIÓN DE TIJUANA | PARAMUNICIPALES MAYORES | 100.00% | 100.00% | 100.00% | 100.00% | 100.00% | 100.00% |
| INSTITUTO MUNICIPAL CONTRA LAS ADICCIONES | PARAMUNICIPALES MAYORES | 100.00% | 100.00% | 100.00% | 100.00% | 100.00% | 100.00% |
| INSTITUTO MUNICIPAL DE ARTE Y CULTURA | PARAMUNICIPALES MAYORES | 100.00% | 100.00% | 100.00% | 100.00% | 100.00% | 100.00% |
| INSTITUTO MUNICIPAL DE ARTE Y CULTURA DE MEXICALI | PARAMUNICIPALES MAYORES | 100.00% | 100.00% | 100.00% | 100.00% | 100.00% | 100.00% |
| INSTITUTO MUNICIPAL DE CAPACITACIÓN Y CERTIFICACIÓN POR COMPETENCIAS DE PLAYAS DE ROSARITO | PARAMUNICIPALES MAYORES | 100.00% | 100.00% | 100.00% | 100.00% | 100.00% | 100.00% |
| INSTITUTO MUNICIPAL DE CULTURA Y DESARROLLO HUMANO DE ENSENADA | PARAMUNICIPALES MAYORES | 100.00% | 100.00% | 100.00% | 100.00% | 100.00% | 100.00% |
| INSTITUTO MUNICIPAL DE INVESTIGACIÓN Y PLANEACIÓN DE ENSENADA BAJA CALIFORNIA | PARAMUNICIPALES MAYORES | 100.00% | 100.00% | 100.00% | 100.00% | 100.00% | 100.00% |
| INSTITUTO MUNICIPAL DE INVESTIGACIÓN Y PLANEACIÓN URBANA DE MEXICALI | PARAMUNICIPALES MAYORES | 100.00% | 100.00% | 100.00% | 100.00% | 100.00% | 100.00% |
| INSTITUTO MUNICIPAL DE LA JUVENTUD DE ENSENADA | PARAMUNICIPALES MAYORES | 72.92% | 72.92% | 0.00% | 82.22% | 97.14% | 100.00% |
| INSTITUTO MUNICIPAL DE LA JUVENTUD DE PLAYAS DE ROSARITO | PARAMUNICIPALES MAYORES | 100.00% | 100.00% | 100.00% | 100.00% | 100.00% | 100.00% |
| INSTITUTO MUNICIPAL DE LA JUVENTUD DE TECATE | PARAMUNICIPALES MAYORES | 100.00% | 100.00% | 100.00% | 100.00% | 100.00% | 100.00% |
| INSTITUTO MUNICIPAL DE LA MUJER DE ENSENADA | PARAMUNICIPALES MAYORES | 100.00% | 100.00% | 100.00% | 100.00% | 100.00% | 100.00% |
| INSTITUTO MUNICIPAL DE LA MUJER DE PLAYAS ROSARITO | PARAMUNICIPALES MAYORES | 100.00% | 100.00% | 100.00% | 100.00% | 100.00% | 100.00% |
| INSTITUTO MUNICIPAL DE LA MUJER DE TECATE | PARAMUNICIPALES MAYORES | 100.00% | 100.00% | 100.00% | 100.00% | 100.00% | 100.00% |
| INSTITUTO MUNICIPAL DE LA MUJER DE TIJUANA | PARAMUNICIPALES MAYORES | 100.00% | 100.00% | 100.00% | 100.00% | 100.00% | 100.00% |
| INSTITUTO MUNICIPAL DE PARTICIPACIÓN CIUDADANA DE TIJUANA | PARAMUNICIPALES MAYORES | 100.00% | 100.00% | 100.00% | 100.00% | 100.00% | 100.00% |

| NOMBRE DEL ENTE PÚBLICO | CLASIFICACIÓN DEL ENTE EN SEvAC | RESULTADO GLOBAL | D. TRANSPARENCIA | D.1 PUBLICAR TÍTULO V | D.2 PUBLICAR CONTENIDO CONTABLE | D.3 PUBLICAR CONTENIDO PRESUPUESTARIO | D.4 PUBLICAR CONTENIDO PROGRAMÁTICO |
|---|---------------------------------|------------------|------------------|-----------------------|---------------------------------|---------------------------------------|-------------------------------------|
| INSTITUTO MUNICIPAL DE PLANEACION PARA EL MUNICIPIO DE PLAYAS DE ROSARITO B.C. | PARAMUNICIPALES MAYORES | 100.00% | 100.00% | 100.00% | 100.00% | 100.00% | 100.00% |
| INSTITUTO MUNICIPAL DEL DEPORTE DE PLAYAS DE ROSARITO | PARAMUNICIPALES MAYORES | 100.00% | 100.00% | 100.00% | 100.00% | 100.00% | 100.00% |
| INSTITUTO MUNICIPAL DEL DEPORTE DE TECATE | PARAMUNICIPALES MAYORES | 100.00% | 100.00% | 100.00% | 100.00% | 100.00% | 100.00% |
| INSTITUTO MUNICIPAL DEL DEPORTE DE TIJUANA BAJA CALIFORNIA | PARAMUNICIPALES MAYORES | 100.00% | 100.00% | 100.00% | 100.00% | 100.00% | 100.00% |
| INSTITUTO MUNICIPAL DEL DEPORTE Y LA CULTURA FISICA DE MEXICALI BAJA CALIFORNIA | PARAMUNICIPALES MAYORES | 99.22% | 99.22% | 100.00% | 97.78% | 100.00% | 100.00% |
| INSTITUTO MUNICIPAL DEL DEPORTE Y RECREACIÓN DE ENSENADA | PARAMUNICIPALES MAYORES | 63.89% | 63.89% | 100.00% | 11.11% | 100.00% | 66.67% |
| INSTITUTO MUNICIPAL PARA LA JUVENTUD | PARAMUNICIPALES MAYORES | 100.00% | 100.00% | 100.00% | 100.00% | 100.00% | 100.00% |
| ORGANISMO MUNICIPAL PARA LA OPERACIÓN DEL SISTEMA DE TRANSPORTE MASIVO URBANO DE PASAJEROS DE TIJUANA | PARAMUNICIPALES MAYORES | 100.00% | 100.00% | 100.00% | 100.00% | 100.00% | 100.00% |
| PATRONATO DARE MEXICALI | PARAMUNICIPALES MAYORES | 100.00% | 100.00% | 100.00% | 100.00% | 100.00% | 100.00% |
| PATRONATO DE LAS FIESTAS DEL SOL DE LA CIUDAD DE MEXICALI | PARAMUNICIPALES MAYORES | 100.00% | 100.00% | 100.00% | 100.00% | 100.00% | 100.00% |
| PATRONATO DEL BOSQUE Y ZOOLOGICO DE LA CIUDAD DE MEXICALI | PARAMUNICIPALES MAYORES | 100.00% | 100.00% | 100.00% | 100.00% | 100.00% | 100.00% |
| PATRONATO DEL CENTRO DE DESARROLLO HUMANO INTEGRAL CENTENARIO | PARAMUNICIPALES MAYORES | 76.00% | 76.00% | 60.00% | 80.00% | 80.00% | 80.00% |
| PATRONATO DEL CENTRO RECREATIVO JUVENTUD 2000 | PARAMUNICIPALES MAYORES | 100.00% | 100.00% | 100.00% | 100.00% | 100.00% | 100.00% |
| PATRONATO DEL PARQUE VICENTE GUERRERO | PARAMUNICIPALES MAYORES | 100.00% | 100.00% | 100.00% | 100.00% | 100.00% | 100.00% |
| PATRONATO ESCUADRÓN JUVENIL DEPORTIVO DE SEGURIDAD PÚBLICA | PARAMUNICIPALES MAYORES | 100.00% | 100.00% | 100.00% | 100.00% | 100.00% | 100.00% |
| PROMOTORA DEL DESARROLLO URBANO DE PLAYAS DE ROSARITO | PARAMUNICIPALES MAYORES | 99.22% | 99.22% | 100.00% | 97.78% | 100.00% | 100.00% |
| PROTURISMO DE ENSENADA | PARAMUNICIPALES MAYORES | 100.00% | 100.00% | 100.00% | 100.00% | 100.00% | 100.00% |
| SISTEMA DEL TRANSPORTE MUNICIPAL DE TECATE BAJA CALIFORNIA | PARAMUNICIPALES MAYORES | 100.00% | 100.00% | 100.00% | 100.00% | 100.00% | 100.00% |
| SISTEMA MUNICIPAL DE PARQUES TEMÁTICOS DE TIJUANA | PARAMUNICIPALES MAYORES | 100.00% | 100.00% | 100.00% | 100.00% | 100.00% | 100.00% |
| SISTEMA MUNICIPAL DEL TRANSPORTE DE MEXICALI BAJA CALIFORNIA | PARAMUNICIPALES MAYORES | 100.00% | 100.00% | 100.00% | 100.00% | 100.00% | 100.00% |
| SISTEMA PARA EL DESARROLLO INTEGRAL DE LA FAMILIA ENSENADA | PARAMUNICIPALES MAYORES | 100.00% | 100.00% | 100.00% | 100.00% | 100.00% | 100.00% |
| SISTEMA PARA EL DESARROLLO INTEGRAL DE LA FAMILIA DE TECATE | PARAMUNICIPALES MAYORES | 100.00% | 100.00% | 100.00% | 100.00% | 100.00% | 100.00% |
| SISTEMA PARA EL DESARROLLO INTEGRAL DE LA FAMILIA DE TIJUANA | PARAMUNICIPALES MAYORES | 100.00% | 100.00% | 100.00% | 100.00% | 100.00% | 100.00% |
| SISTEMA PARA EL DESARROLLO INTEGRAL DE LA FAMILIA DEL MUNICIPIO DE PLAYAS DE ROSARITO | PARAMUNICIPALES MAYORES | 100.00% | 100.00% | 100.00% | 100.00% | 100.00% | 100.00% |

| NOMBRE DEL ENTE PÚBLICO | CLASIFICACIÓN DEL ENTE EN SEvAC | RESULTADO GLOBAL | D. TRANSPARENCIA | D.1 PUBLICAR TÍTULO V | D.2 PUBLICAR CONTENIDO CONTABLE | D.3 PUBLICAR CONTENIDO PRESUPUESTARIO | D.4 PUBLICAR CONTENIDO PROGRAMÁTICO |
|--|---------------------------------|------------------|------------------|-----------------------|---------------------------------|---------------------------------------|-------------------------------------|
| SECRETARÍA DE FINANZAS DEL GOBIERNO DEL ESTADO DE BAJA CALIFORNIA SUR | PODER EJECUTIVO ESTATAL | 100.00% | 100.00% | 100.00% | 100.00% | 100.00% | 100.00% |
| COMISION ESTATAL DE DERECHOS HUMANOS DE BAJA CALIFORNIA SUR | PODERES Y AUTÓNOMOS | 0.00% | 0.00% | 0.00% | 0.00% | 0.00% | 0.00% |
| H. CONGRESO DEL ESTADO DE BAJA CALIFORNIA SUR | PODERES Y AUTÓNOMOS | 99.00% | 99.00% | 100.00% | 100.00% | 100.00% | 93.33% |
| H. TRIBUNAL SUPERIOR DE JUSTICIA DEL ESTADO DE BAJA CALIFORNIA SUR | PODERES Y AUTÓNOMOS | 100.00% | 100.00% | 100.00% | 100.00% | 100.00% | 100.00% |
| INSTITUTO DE TRANSPARENCIA Y ACCESO A LA INFORMACIÓN PÚBLICA DE BAJA CALIFORNIA SUR | PODERES Y AUTÓNOMOS | 100.00% | 100.00% | 100.00% | 100.00% | 100.00% | 100.00% |
| INSTITUTO ESTATAL ELECTORAL DE BAJA CALIFORNIA SUR | PODERES Y AUTÓNOMOS | 98.22% | 98.22% | 100.00% | 97.78% | 100.00% | 93.33% |
| TRIBUNAL ESTATAL ELECTORAL DEL ESTADO DE BAJA CALIFORNIA SUR | PODERES Y AUTÓNOMOS | 72.98% | 72.98% | 60.00% | 84.44% | 71.43% | 66.67% |
| ADMINISTRACIÓN PORTUARIA INTEGRAL DE BAJA CALIFORNIA SUR S.A. DE C.V. | PARAESTATALES | 95.00% | 95.00% | 100.00% | 100.00% | 100.00% | 66.67% |
| BENEMÉRITA ESCUELA NORMAL URBANA "PROF. DOMINGO CARBALLO FÉLIX" | PARAESTATALES | 98.14% | 98.14% | 100.00% | 100.00% | 97.14% | 93.33% |
| COLEGIO DE BACHILLERES DEL ESTADO DE BAJA CALIFORNIA SUR | PARAESTATALES | 100.00% | 100.00% | 100.00% | 100.00% | 100.00% | 100.00% |
| COLEGIO DE ESTUDIOS CIENTÍFICOS Y TECNOLÓGICOS DEL ESTADO DE BAJA CALIFORNIA SUR | PARAESTATALES | 0.00% | 0.00% | 0.00% | 0.00% | 0.00% | 0.00% |
| COMISIÓN ESTATAL DEL AGUA DE BAJA CALIFORNIA SUR | PARAESTATALES | 100.00% | 100.00% | 100.00% | 100.00% | 100.00% | 100.00% |
| CONALEP DEL ESTADO DE BAJA CALIFORNIA SUR | PARAESTATALES | 100.00% | 100.00% | 100.00% | 100.00% | 100.00% | 100.00% |
| CONSEJO SUDCALIFORNIANO DE CIENCIA Y TECNOLOGÍA | PARAESTATALES | 0.00% | 0.00% | 0.00% | 0.00% | 0.00% | 0.00% |
| DRAGADOS DE BAJA CALIFORNIA SUR S.A. DE C.V. | PARAESTATALES | 96.00% | 96.00% | 100.00% | 100.00% | 100.00% | 73.33% |
| ESCUELA NORMAL SUPERIOR DEL ESTADO DE BAJA CALIFORNIA SUR PROFR. ENRIQUE ESTRADA LUCERO | PARAESTATALES | 0.00% | 0.00% | 0.00% | 0.00% | 0.00% | 0.00% |
| FONDO PARA LA PROTECCIÓN DE LOS RECURSOS MARINOS A.C. | PARAESTATALES | 60.00% | 60.00% | 60.00% | 60.00% | 60.00% | 60.00% |
| FONDO SOCIAL PARA EL DESARROLLO DEL ESTADO DE BAJA CALIFORNIA SUR | PARAESTATALES | 96.00% | 96.00% | 80.00% | 100.00% | 100.00% | 100.00% |
| INSTITUTO DE CAPACITACIÓN PARA LOS TRABAJADORES DEL ESTADO DE BAJA CALIFORNIA SUR | PARAESTATALES | 68.14% | 68.14% | 80.00% | 80.00% | 57.14% | 46.67% |
| INSTITUTO DE SERVICIOS DE SALUD DE BAJA CALIFORNIA SUR | PARAESTATALES | 95.00% | 95.00% | 100.00% | 100.00% | 100.00% | 66.67% |
| INSTITUTO ESTATAL DE EDUCACIÓN PARA ADULTOS | PARAESTATALES | 100.00% | 100.00% | 100.00% | 100.00% | 100.00% | 100.00% |
| INSTITUTO SUDCALIFORNIANO DE CULTURA | PARAESTATALES | 100.00% | 100.00% | 100.00% | 100.00% | 100.00% | 100.00% |
| INSTITUTO TECNOLÓGICO DE ESTUDIOS SUPERIORES DE CIUDAD CONSTITUCIÓN | PARAESTATALES | 98.00% | 98.00% | 100.00% | 100.00% | 100.00% | 86.67% |
| INSTITUTO TECNOLÓGICO DE ESTUDIOS SUPERIORES DE LOS CABOS | PARAESTATALES | 100.00% | 100.00% | 100.00% | 100.00% | 100.00% | 100.00% |
| INSTITUTO TECNOLÓGICO SUPERIOR DE MULEGÉ | PARAESTATALES | 0.00% | 0.00% | 0.00% | 0.00% | 0.00% | 0.00% |
| PATRONATO DE LA ESCUELA PREPARATORIA "JOSÉ MARÍA MORELOS Y PAVÓN" | PARAESTATALES | 97.22% | 97.22% | 100.00% | 97.78% | 100.00% | 86.67% |
| PATRONATO DEL ESTUDIANTE SUDCALIFORNIANO | PARAESTATALES | 95.22% | 95.22% | 80.00% | 97.78% | 100.00% | 100.00% |
| PATRONATO PRO-EDUCACIÓN DE LOS ADULTOS DEL ESTADO DE B.C.S. A.C. | PARAESTATALES | 100.00% | 100.00% | 100.00% | 100.00% | 100.00% | 100.00% |
| UNIVERSIDAD AUTONOMA DE BAJA CALIFORNIA SUR | PARAESTATALES | 49.33% | 49.33% | 60.00% | 46.67% | 60.00% | 20.00% |
| UNIVERSIDAD TECNOLÓGICA DE LA PAZ | PARAESTATALES | 100.00% | 100.00% | 100.00% | 100.00% | 100.00% | 100.00% |
| 03-001 COMONDÚ | MUNICIPIOS MAYORES | 39.87% | 39.87% | 45.00% | 46.67% | 51.43% | 0.00% |
| 03-002 MULEGÉ | MUNICIPIOS MAYORES | 0.00% | 0.00% | 0.00% | 0.00% | 0.00% | 0.00% |
| 03-003 LA PAZ | MUNICIPIOS MAYORES | 3.38% | 3.38% | 7.50% | 0.00% | 0.00% | 0.00% |
| 03-008 LOS CABOS | MUNICIPIOS MAYORES | 0.00% | 0.00% | 0.00% | 0.00% | 0.00% | 0.00% |
| 03-009 LORETO | MUNICIPIOS MENORES | 93.25% | 93.25% | 88.75% | 100.00% | 100.00% | 0.00% |
| INSTITUTO MUNICIPAL DE PLANEACIÓN DE LA PAZ | PARAMUNICIPALES MAYORES | 0.00% | 0.00% | 0.00% | 0.00% | 0.00% | 0.00% |
| ORGANISMO OPERADOR DEL SISTEMA DE AGUA POTABLE ALCANTARILLADO Y SANEAMIENTO | PARAMUNICIPALES MAYORES | 2.33% | 2.33% | 0.00% | 6.67% | 0.00% | 0.00% |
| ORGANISMO OPERADOR MUNICIPAL DEL SISTEMA DE AGUA POTABLE ALCANTARILLADO Y SANEAMIENTO DE LA PAZ | PARAMUNICIPALES MAYORES | 95.00% | 95.00% | 100.00% | 100.00% | 100.00% | 66.67% |
| ORGANISMO OPERADOR MUNICIPAL DEL SISTEMA DE AGUA POTABLE ALCANTARILLADO Y SANEAMIENTO DE LOS CABOS | PARAMUNICIPALES MAYORES | 0.00% | 0.00% | 0.00% | 0.00% | 0.00% | 0.00% |
| ORGANISMO OPERADOR MUNICIPAL DEL SISTEMA DE AGUA POTABLE ALCANTARILLADO Y SANEAMIENTO DE MULEGÉ | PARAMUNICIPALES MAYORES | 99.00% | 99.00% | 100.00% | 100.00% | 100.00% | 93.33% |
| ORGANISMO OPERADOR MUNICIPAL DEL SISTEMA DE AGUA POTABLE Y ALCANTARILLADO DE LORETO | PARAMUNICIPALES MENORES | 0.00% | 0.00% | 0.00% | 0.00% | 0.00% | 0.00% |

| NOMBRE DEL ENTE PÚBLICO | CLASIFICACIÓN DEL ENTE EN SEvAC | RESULTADO GLOBAL | D. TRANSPARENCIA | D.1 PUBLICAR TÍTULO V | D.2 PUBLICAR CONTENIDO CONTABLE | D.3 PUBLICAR CONTENIDO PRESUPUESTARIO | D.4 PUBLICAR CONTENIDO PROGRAMÁTICO |
|--|---------------------------------|------------------|------------------|-----------------------|---------------------------------|---------------------------------------|-------------------------------------|
| PODER EJECUTIVO DEL ESTADO DE CAMPECHE | PODER EJECUTIVO ESTATAL | 100.00% | 100.00% | 100.00% | 100.00% | 100.00% | 100.00% |
| AUDITORÍA SUPERIOR DEL ESTADO DE CAMPECHE | PODERES Y AUTÓNOMOS | 100.00% | 100.00% | 100.00% | 100.00% | 100.00% | 100.00% |
| COMISIÓN DE DERECHOS HUMANOS DEL ESTADO DE CAMPECHE | PODERES Y AUTÓNOMOS | 99.22% | 99.22% | 100.00% | 97.78% | 100.00% | 100.00% |
| COMISIÓN DE TRANSPARENCIA Y ACCESO A LA INFORMACIÓN PÚBLICA DEL ESTADO DE CAMPECHE | PODERES Y AUTÓNOMOS | 100.00% | 100.00% | 100.00% | 100.00% | 100.00% | 100.00% |
| FISCALÍA ESPECIALIZADA EN COMBATE A LA CORRUPCIÓN DEL ESTADO DE CAMPECHE | PODERES Y AUTÓNOMOS | 99.22% | 99.22% | 100.00% | 97.78% | 100.00% | 100.00% |
| H. CONGRESO DEL ESTADO DE CAMPECHE | PODERES Y AUTÓNOMOS | 100.00% | 100.00% | 100.00% | 100.00% | 100.00% | 100.00% |
| INSTITUTO ELECTORAL DEL ESTADO DE CAMPECHE | PODERES Y AUTÓNOMOS | 100.00% | 100.00% | 100.00% | 100.00% | 100.00% | 100.00% |
| PODER JUDICIAL DEL ESTADO DE CAMPECHE | PODERES Y AUTÓNOMOS | 100.00% | 100.00% | 100.00% | 100.00% | 100.00% | 100.00% |
| TRIBUNAL DE JUSTICIA ADMINISTRATIVA DEL ESTADO DE CAMPECHE | PODERES Y AUTÓNOMOS | 100.00% | 100.00% | 100.00% | 100.00% | 100.00% | 100.00% |
| TRIBUNAL ELECTORAL DEL ESTADO DE CAMPECHE | PODERES Y AUTÓNOMOS | 100.00% | 100.00% | 100.00% | 100.00% | 100.00% | 100.00% |
| ADMINISTRACIÓN PORTUARIA INTEGRAL DE CAMPECHE S.A. DE C.V. | PARAESTATALES | 98.44% | 98.44% | 100.00% | 95.56% | 100.00% | 100.00% |
| AGENCIA DE ENERGÍA DEL ESTADO DE CAMPECHE | PARAESTATALES | 85.67% | 85.67% | 100.00% | 73.33% | 100.00% | 66.67% |
| COLEGIO DE BACHILLERES DEL ESTADO DE CAMPECHE | PARAESTATALES | 79.05% | 79.05% | 100.00% | 66.67% | 85.71% | 66.67% |
| COLEGIO DE EDUCACIÓN PROFESIONAL TÉCNICA DEL ESTADO DE CAMPECHE | PARAESTATALES | 99.22% | 99.22% | 100.00% | 97.78% | 100.00% | 100.00% |
| COLEGIO DE ESTUDIOS CIENTÍFICOS Y TECNOLÓGICOS DEL ESTADO DE CAMPECHE | PARAESTATALES | 100.00% | 100.00% | 100.00% | 100.00% | 100.00% | 100.00% |
| COMISIÓN DE AGUA POTABLE Y ALCANTARILLADO DEL ESTADO DE CAMPECHE | PARAESTATALES | 100.00% | 100.00% | 100.00% | 100.00% | 100.00% | 100.00% |
| COMISIÓN ESTATAL DE DESARROLLO DE SUELO Y VIVIENDA | PARAESTATALES | 98.44% | 98.44% | 100.00% | 95.56% | 100.00% | 100.00% |
| CONSEJO ESTATAL DE INVESTIGACIÓN CIENTÍFICA Y DESARROLLO TECNOLÓGICO DE CAMPECHE | PARAESTATALES | 30.05% | 30.05% | 0.00% | 46.67% | 25.71% | 40.00% |
| FIDEICOMISO DE INVERSIÓN DEL IMPUESTO DEL 2% SOBRE NÓMINAS DEL ESTADO | PARAESTATALES | 99.22% | 99.22% | 100.00% | 97.78% | 100.00% | 100.00% |
| FIDEICOMISO FONDO ESTATAL DE FOMENTO INDUSTRIAL DEL ESTADO DE CAMPECHE | PARAESTATALES | 100.00% | 100.00% | 100.00% | 100.00% | 100.00% | 100.00% |
| FONDO CAMPECHE | PARAESTATALES | 100.00% | 100.00% | 100.00% | 100.00% | 100.00% | 100.00% |
| FUNDACIÓN PABLO GARCÍA | PARAESTATALES | 100.00% | 100.00% | 100.00% | 100.00% | 100.00% | 100.00% |
| HOSPITAL DR. MANUEL CAMPOS | PARAESTATALES | 100.00% | 100.00% | 100.00% | 100.00% | 100.00% | 100.00% |
| HOSPITAL PSIQUIÁTRICO DE CAMPECHE | PARAESTATALES | 97.22% | 97.22% | 100.00% | 97.78% | 100.00% | 86.67% |
| INSTITUTO CAMPECHANO | PARAESTATALES | 100.00% | 100.00% | 100.00% | 100.00% | 100.00% | 100.00% |
| INSTITUTO DE ACCESO A LA JUSTICIA DEL ESTADO DE CAMPECHE | PARAESTATALES | 98.37% | 98.37% | 100.00% | 97.78% | 97.14% | 100.00% |
| INSTITUTO DE CAPACITACIÓN PARA EL TRABAJO DEL ESTADO DE CAMPECHE | PARAESTATALES | 100.00% | 100.00% | 100.00% | 100.00% | 100.00% | 100.00% |
| INSTITUTO DE DESARROLLO Y FORMACIÓN SOCIAL DEL ESTADO DE CAMPECHE | PARAESTATALES | 100.00% | 100.00% | 100.00% | 100.00% | 100.00% | 100.00% |
| INSTITUTO DE INFORMACIÓN ESTADÍSTICA GEOGRÁFICA Y CATASTRAL DEL ESTADO DE CAMPECHE | PARAESTATALES | 99.13% | 99.13% | 100.00% | 97.50% | 100.00% | 100.00% |
| INSTITUTO DE LA INFRAESTRUCTURA FÍSICA EDUCATIVA DEL ESTADO DE CAMPECHE | PARAESTATALES | 99.22% | 99.22% | 100.00% | 97.78% | 100.00% | 100.00% |
| INSTITUTO DE LA JUVENTUD DEL ESTADO DE CAMPECHE | PARAESTATALES | 100.00% | 100.00% | 100.00% | 100.00% | 100.00% | 100.00% |
| INSTITUTO DE LA MUJER DEL ESTADO DE CAMPECHE | PARAESTATALES | 100.00% | 100.00% | 100.00% | 100.00% | 100.00% | 100.00% |
| INSTITUTO DE SEGURIDAD Y SERVICIOS SOCIALES DE LOS TRABAJADORES DEL ESTADO DE CAMPECHE | PARAESTATALES | 100.00% | 100.00% | 100.00% | 100.00% | 100.00% | 100.00% |
| INSTITUTO DE SERVICIOS DESCENTRALIZADOS DE SALUD PÚBLICA DEL ESTADO DE CAMPECHE | PARAESTATALES | 100.00% | 100.00% | 100.00% | 100.00% | 100.00% | 100.00% |
| INSTITUTO DEL DEPORTE DEL ESTADO DE CAMPECHE | PARAESTATALES | 99.22% | 99.22% | 100.00% | 97.78% | 100.00% | 100.00% |
| INSTITUTO ESTATAL DE LA EDUCACIÓN PARA LOS ADULTOS DEL ESTADO DE CAMPECHE | PARAESTATALES | 100.00% | 100.00% | 100.00% | 100.00% | 100.00% | 100.00% |
| INSTITUTO ESTATAL PARA EL FOMENTO DE LAS ACTIVIDADES ARTESANALES EN CAMPECHE | PARAESTATALES | 100.00% | 100.00% | 100.00% | 100.00% | 100.00% | 100.00% |
| INSTITUTO TECNOLÓGICO SUPERIOR DE CALKINÍ EN EL ESTADO DE CAMPECHE | PARAESTATALES | 99.22% | 99.22% | 100.00% | 97.78% | 100.00% | 100.00% |
| INSTITUTO TECNOLÓGICO SUPERIOR DE CHAMPOTÓN | PARAESTATALES | 99.22% | 99.22% | 100.00% | 97.78% | 100.00% | 100.00% |
| INSTITUTO TECNOLÓGICO SUPERIOR DE ESCÁRCEGA | PARAESTATALES | 100.00% | 100.00% | 100.00% | 100.00% | 100.00% | 100.00% |
| INSTITUTO TECNOLÓGICO SUPERIOR DE HOPELCHÉN | PARAESTATALES | 100.00% | 100.00% | 100.00% | 100.00% | 100.00% | 100.00% |
| PROMOTORA DE EVENTOS ARTÍSTICOS CULTURALES Y DE CONVENCIONES DEL ESTADO DE CAMPECHE | PARAESTATALES | 86.81% | 86.81% | 100.00% | 93.33% | 97.14% | 33.33% |

| NOMBRE DEL ENTE PÚBLICO | CLASIFICACIÓN DEL ENTE EN SEVAC | RESULTADO GLOBAL | D. TRANSPARENCIA | D.1 PUBLICAR TÍTULO V | D.2 PUBLICAR CONTENIDO CONTABLE | D.3 PUBLICAR CONTENIDO PRESUPUESTARIO | D.4 PUBLICAR CONTENIDO PROGRAMÁTICO |
|--|---------------------------------|------------------|------------------|-----------------------|---------------------------------|---------------------------------------|-------------------------------------|
| PROMOTORA PARA LA CONSERVACIÓN Y DESARROLLO SUSTENTABLE DEL ESTADO DE CAMPECHE | PARAESTATALES | 100.00% | 100.00% | 100.00% | 100.00% | 100.00% | 100.00% |
| RÉGIMEN ESTATAL DE PROTECCIÓN SOCIAL EN SALUD EN CAMPECHE | PARAESTATALES | 93.44% | 93.44% | 100.00% | 95.56% | 100.00% | 66.67% |
| SISTEMA DE ATENCIÓN A NIÑOS NIÑAS Y ADOLESCENTES FARMACODEPENDIENTES DEL ESTADO DE CAMPECHE VIDA NUEVA | PARAESTATALES | 100.00% | 100.00% | 100.00% | 100.00% | 100.00% | 100.00% |
| SISTEMA DE TELEVISIÓN Y RADIO DE CAMPECHE | PARAESTATALES | 100.00% | 100.00% | 100.00% | 100.00% | 100.00% | 100.00% |
| SISTEMA PARA EL DESARROLLO INTEGRAL DE LA FAMILIA DEL ESTADO DE CAMPECHE | PARAESTATALES | 100.00% | 100.00% | 100.00% | 100.00% | 100.00% | 100.00% |
| UNIVERSIDAD AUTÓNOMA DE CAMPECHE | PARAESTATALES | 96.81% | 96.81% | 100.00% | 93.33% | 97.14% | 100.00% |
| UNIVERSIDAD AUTÓNOMA DEL CARMEN | PARAESTATALES | 97.51% | 97.51% | 100.00% | 97.78% | 94.29% | 100.00% |
| UNIVERSIDAD TECNOLÓGICA DE CALAKMUL | PARAESTATALES | 93.44% | 93.44% | 100.00% | 95.56% | 100.00% | 66.67% |
| UNIVERSIDAD TECNOLÓGICA DE CAMPECHE | PARAESTATALES | 0.00% | 0.00% | 0.00% | 0.00% | 0.00% | 0.00% |
| UNIVERSIDAD TECNOLÓGICA DE CANDELARIA | PARAESTATALES | 90.22% | 90.22% | 80.00% | 97.78% | 100.00% | 66.67% |
| 04-001 CALKINÍ | MUNICIPIOS MAYORES | 99.44% | 99.44% | 98.75% | 100.00% | 100.00% | 100.00% |
| 04-002 CAMPECHE | MUNICIPIOS MAYORES | 100.00% | 100.00% | 100.00% | 100.00% | 100.00% | 100.00% |
| 04-003 CARMEN | MUNICIPIOS MAYORES | 100.00% | 100.00% | 100.00% | 100.00% | 100.00% | 100.00% |
| 04-004 CHAMPOTÓN | MUNICIPIOS MAYORES | 99.56% | 99.56% | 100.00% | 97.78% | 100.00% | 100.00% |
| 04-005 HECELCHAKÁN | MUNICIPIOS MAYORES | 100.00% | 100.00% | 100.00% | 100.00% | 100.00% | 100.00% |
| 04-006 HOPELCHÉN | MUNICIPIOS MAYORES | 100.00% | 100.00% | 100.00% | 100.00% | 100.00% | 100.00% |
| 04-007 PALIZADA | MUNICIPIOS MAYORES | 88.19% | 88.19% | 93.75% | 80.00% | 100.00% | 66.67% |
| 04-008 TENABO | MUNICIPIOS MAYORES | 0.00% | 0.00% | 0.00% | 0.00% | 0.00% | 0.00% |
| 04-009 ESCARCEGA | MUNICIPIOS MAYORES | 100.00% | 100.00% | 100.00% | 100.00% | 100.00% | 100.00% |
| 04-010 CALAKMUL | MUNICIPIOS MAYORES | 97.00% | 97.00% | 93.33% | 100.00% | 100.00% | 100.00% |
| 04-011 CANDELARIA | MUNICIPIOS MAYORES | 100.00% | 100.00% | 100.00% | 100.00% | 100.00% | 100.00% |
| INSTITUTO MUNICIPAL DE LA MUJER I.A.S. DE CARMEN | PARAMUNICIPALES MAYORES | 98.00% | 98.00% | 100.00% | 100.00% | 100.00% | 86.67% |
| INSTITUTO MUNICIPAL DE LA VIVIENDA DE CARMEN | PARAMUNICIPALES MAYORES | 98.44% | 98.44% | 100.00% | 95.56% | 100.00% | 100.00% |
| INSTITUTO MUNICIPAL DE PLANEACIÓN DE CARMEN | PARAMUNICIPALES MAYORES | 99.22% | 99.22% | 100.00% | 97.78% | 100.00% | 100.00% |
| SISTEMA MUNICIPAL DE AGUA DE AGUA POTABLE Y ALCANTARILLADO DE CAMPECHE | PARAMUNICIPALES MAYORES | 99.00% | 99.00% | 100.00% | 100.00% | 100.00% | 93.33% |
| SISTEMA MUNICIPAL DE AGUA POTABLE Y ALCANTARILLADO DE CARMEN | PARAMUNICIPALES MAYORES | 100.00% | 100.00% | 100.00% | 100.00% | 100.00% | 100.00% |
| SISTEMA MUNICIPAL DE AGUA POTBLE Y ALCANTARILLADO DE ESCARCEGA | PARAMUNICIPALES MAYORES | 55.71% | 55.71% | 0.00% | 60.00% | 85.71% | 60.00% |
| SISTEMA MUNICIPAL PARA EL DESARROLLO INTEGRAL DE LA FAMILIA DE CALKINÍ | PARAMUNICIPALES MAYORES | 75.05% | 75.05% | 80.00% | 66.67% | 85.71% | 66.67% |
| SISTEMA MUNICIPAL PARA EL DESARROLLO INTEGRAL DE LA FAMILIA DE CANDELARIA | PARAMUNICIPALES MAYORES | 75.00% | 75.00% | 0.00% | 100.00% | 100.00% | 66.67% |
| SISTEMA MUNICIPAL PARA EL DESARROLLO INTEGRAL DE LA FAMILIA DE CHAMPOTÓN | PARAMUNICIPALES MAYORES | 88.22% | 88.22% | 80.00% | 77.78% | 100.00% | 100.00% |
| SISTEMA MUNICIPAL PARA EL DESARROLLO INTEGRAL DE LA FAMILIA DE ESCARCEGA | PARAMUNICIPALES MAYORES | 100.00% | 100.00% | 100.00% | 100.00% | 100.00% | 100.00% |
| SISTEMA MUNICIPAL PARA EL DESARROLLO INTEGRAL DE LA FAMILIA DE HECELCHAKÁN | PARAMUNICIPALES MAYORES | 90.22% | 90.22% | 80.00% | 97.78% | 100.00% | 66.67% |
| SISTEMA MUNICIPAL PARA EL DESARROLLO INTEGRAL DE LA FAMILIA DE TENABO | PARAMUNICIPALES MAYORES | 0.00% | 0.00% | 0.00% | 0.00% | 0.00% | 0.00% |
| SISTEMA PARA EL DESARROLLO INTEGRAL DE LA FAMILIA DE CARMEN | PARAMUNICIPALES MAYORES | 100.00% | 100.00% | 100.00% | 100.00% | 100.00% | 100.00% |
| SISTEMA PARA EL DESARROLLO INTEGRAL DE LA FAMILIA EN EL MUNICIPIO DE CALAKMUL | PARAMUNICIPALES MAYORES | 99.22% | 99.22% | 100.00% | 97.78% | 100.00% | 100.00% |
| SISTEMA PARA EL DESARROLLO INTEGRAL DE LA FAMILIA EN EL MUNICIPIO DE CAMPECHE | PARAMUNICIPALES MAYORES | 100.00% | 100.00% | 100.00% | 100.00% | 100.00% | 100.00% |
| SISTEMA PARA EL DESARROLLO INTEGRAL DE LA FAMILIA EN EL MUNICIPIO DE PALIZADA | PARAMUNICIPALES MAYORES | 100.00% | 100.00% | 100.00% | 100.00% | 100.00% | 100.00% |
| SISTEMA PARA EL DESARROLLO INTEGRAL DE LA FAMILIA EN HOPELCHEN | PARAMUNICIPALES MAYORES | 99.22% | 99.22% | 100.00% | 97.78% | 100.00% | 100.00% |

| NOMBRE DEL ENTE PÚBLICO | CLASIFICACIÓN DEL ENTE EN SEvAC | RESULTADO GLOBAL | D. TRANSPARENCIA | D.1 PUBLICAR TÍTULO V | D.2 PUBLICAR CONTENIDO CONTABLE | D.3 PUBLICAR CONTENIDO PRESUPUESTARIO | D.4 PUBLICAR CONTENIDO PROGRAMÁTICO |
|--|---------------------------------|------------------|------------------|-----------------------|---------------------------------|---------------------------------------|-------------------------------------|
| SECRETARÍA DE HACIENDA | PODER EJECUTIVO ESTATAL | 100.00% | 100.00% | 100.00% | 100.00% | 100.00% | 100.00% |
| COMISIÓN ESTATAL DE LOS DERECHOS HUMANOS | PODERES Y AUTÓNOMOS | 100.00% | 100.00% | 100.00% | 100.00% | 100.00% | 100.00% |
| CONGRESO DEL ESTADO | PODERES Y AUTÓNOMOS | 100.00% | 100.00% | 100.00% | 100.00% | 100.00% | 100.00% |
| CONSEJO DE LA JUDICATURA | PODERES Y AUTÓNOMOS | 100.00% | 100.00% | 100.00% | 100.00% | 100.00% | 100.00% |
| FISCALÍA GENERAL DEL ESTADO | PODERES Y AUTÓNOMOS | 100.00% | 100.00% | 100.00% | 100.00% | 100.00% | 100.00% |
| INSTITUTO DE ACCESO A LA INFORMACIÓN PÚBLICA DEL ESTADO DE CHIAPAS | PODERES Y AUTÓNOMOS | 66.43% | 66.43% | 0.00% | 100.00% | 71.43% | 66.67% |
| INSTITUTO DE ELECCIONES Y PARTICIPACIÓN CIUDADANA | PODERES Y AUTÓNOMOS | 77.86% | 77.86% | 100.00% | 100.00% | 42.86% | 66.67% |
| ÓRGANO DE FISCALIZACIÓN SUPERIOR DEL CONGRESO DEL ESTADO | PODERES Y AUTÓNOMOS | 100.00% | 100.00% | 100.00% | 100.00% | 100.00% | 100.00% |
| TRIBUNAL CONSTITUCIONAL | PODERES Y AUTÓNOMOS | 65.78% | 65.78% | 0.00% | 82.22% | 80.00% | 86.67% |
| TRIBUNAL DE JUSTICIA ADMINISTRATIVA | PODERES Y AUTÓNOMOS | 100.00% | 100.00% | 100.00% | 100.00% | 100.00% | 100.00% |
| TRIBUNAL DEL TRABAJO BUROCRÁTICO | PODERES Y AUTÓNOMOS | 100.00% | 100.00% | 100.00% | 100.00% | 100.00% | 100.00% |
| TRIBUNAL ELECTORAL DEL ESTADO DE CHIAPAS | PODERES Y AUTÓNOMOS | 100.00% | 100.00% | 100.00% | 100.00% | 100.00% | 100.00% |
| CENTRO ESTATAL DE CONTROL DE CONFIANZA CERTIFICADO DEL ESTADO DE CHIAPAS | PARAESTATALES | 100.00% | 100.00% | 100.00% | 100.00% | 100.00% | 100.00% |
| CENTRO ESTATAL DE PREVENCIÓN SOCIAL DE LA VIOLENCIA Y PARTICIPACIÓN CIUDADANA | PARAESTATALES | 85.86% | 85.86% | 100.00% | 80.00% | 82.86% | 86.67% |
| CENTRO REGIONAL DE FORMACIÓN DOCENTE E INVESTIGACIÓN EDUCATIVA | PARAESTATALES | 100.00% | 100.00% | 100.00% | 100.00% | 100.00% | 100.00% |
| COLEGIO DE BACHILLERES DE CHIAPAS | PARAESTATALES | 80.00% | 80.00% | 0.00% | 100.00% | 100.00% | 100.00% |
| COLEGIO DE ESTUDIOS CIENTÍFICOS Y TECNOLÓGICOS DEL ESTADO DE CHIAPAS | PARAESTATALES | 100.00% | 100.00% | 100.00% | 100.00% | 100.00% | 100.00% |
| COMISIÓN DE CAMINOS E INFRAESTRUCTURA HIDRÁULICA | PARAESTATALES | 0.00% | 0.00% | 0.00% | 0.00% | 0.00% | 0.00% |
| CONALEP-CHIAPAS | PARAESTATALES | 100.00% | 100.00% | 100.00% | 100.00% | 100.00% | 100.00% |
| CONSEJERÍA JURÍDICA DEL GOBERNADOR | PARAESTATALES | 100.00% | 100.00% | 100.00% | 100.00% | 100.00% | 100.00% |
| CONSEJO ESTATAL PARA LAS CULTURAS Y LAS ARTES DE CHIAPAS | PARAESTATALES | 100.00% | 100.00% | 100.00% | 100.00% | 100.00% | 100.00% |
| INSTITUTO CASA DE LAS ARTESANÍAS DE CHIAPAS | PARAESTATALES | 87.54% | 87.54% | 100.00% | 88.89% | 71.43% | 100.00% |
| INSTITUTO CHIAPANECO DE EDUCACIÓN PARA JÓVENES Y ADULTOS | PARAESTATALES | 100.00% | 100.00% | 100.00% | 100.00% | 100.00% | 100.00% |
| INSTITUTO DE CAPACITACIÓN Y VINCULACIÓN TECNOLÓGICA DEL ESTADO DE CHIAPAS | PARAESTATALES | 91.43% | 91.43% | 100.00% | 100.00% | 71.43% | 100.00% |
| INSTITUTO DE CIENCIA TECNOLOGÍA E INNOVACIÓN DEL ESTADO DE CHIAPAS | PARAESTATALES | 100.00% | 100.00% | 100.00% | 100.00% | 100.00% | 100.00% |
| INSTITUTO DE COMUNICACIÓN SOCIAL Y RELACIONES PÚBLICAS DEL ESTADO DE CHIAPAS | PARAESTATALES | 100.00% | 100.00% | 100.00% | 100.00% | 100.00% | 100.00% |
| INSTITUTO DE LA INFRAESTRUCTURA FÍSICA EDUCATIVA DEL ESTADO DE CHIAPAS | PARAESTATALES | 100.00% | 100.00% | 100.00% | 100.00% | 100.00% | 100.00% |
| INSTITUTO DE SALUD | PARAESTATALES | 100.00% | 100.00% | 100.00% | 100.00% | 100.00% | 100.00% |
| INSTITUTO DEL CAFÉ DE CHIAPAS | PARAESTATALES | 100.00% | 100.00% | 100.00% | 100.00% | 100.00% | 100.00% |
| INSTITUTO DEL DEPORTE DEL ESTADO DE CHIAPAS | PARAESTATALES | 100.00% | 100.00% | 100.00% | 100.00% | 100.00% | 100.00% |
| INSTITUTO ESTATAL DEL AGUA | PARAESTATALES | 100.00% | 100.00% | 100.00% | 100.00% | 100.00% | 100.00% |
| INSTITUTO PARA LA GESTIÓN INTEGRAL DE RIESGOS DE DESASTRES DEL ESTADO DE CHIAPAS | PARAESTATALES | 100.00% | 100.00% | 100.00% | 100.00% | 100.00% | 100.00% |
| INSTITUTO TECNOLÓGICO SUPERIOR DE CINTALAPA | PARAESTATALES | 100.00% | 100.00% | 100.00% | 100.00% | 100.00% | 100.00% |
| OFICINA DE CONVENCIONES Y VISITANTES | PARAESTATALES | 100.00% | 100.00% | 100.00% | 100.00% | 100.00% | 100.00% |
| PROMOTORA DE VIVIENDA CHIAPAS | PARAESTATALES | 100.00% | 100.00% | 100.00% | 100.00% | 100.00% | 100.00% |
| RÉGIMEN ESTATAL DE PROTECCIÓN SOCIAL EN SALUD | PARAESTATALES | 86.43% | 86.43% | 100.00% | 100.00% | 71.43% | 66.67% |
| SECRETARIADO EJECUTIVO DEL SISTEMA ESTATAL DE SEGURIDAD PÚBLICA | PARAESTATALES | 100.00% | 100.00% | 100.00% | 100.00% | 100.00% | 100.00% |
| SISTEMA CHIAPANECO DE RADIO TELEVISIÓN Y CINEMATOGRAFÍA | PARAESTATALES | 100.00% | 100.00% | 100.00% | 100.00% | 100.00% | 100.00% |
| SISTEMA PARA EL DESARROLLO INTEGRAL DE LA FAMILIA DEL ESTADO DE CHIAPAS | PARAESTATALES | 100.00% | 100.00% | 100.00% | 100.00% | 100.00% | 100.00% |
| UNIVERSIDAD AUTÓNOMA DE CHIAPAS | PARAESTATALES | 95.71% | 95.71% | 100.00% | 100.00% | 85.71% | 100.00% |
| UNIVERSIDAD DE CIENCIAS Y ARTES DE CHIAPAS | PARAESTATALES | 100.00% | 100.00% | 100.00% | 100.00% | 100.00% | 100.00% |
| UNIVERSIDAD INTERCULTURAL DE CHIAPAS | PARAESTATALES | 91.43% | 91.43% | 100.00% | 100.00% | 71.43% | 100.00% |
| UNIVERSIDAD POLITÉCNICA DE CHIAPAS | PARAESTATALES | 100.00% | 100.00% | 100.00% | 100.00% | 100.00% | 100.00% |
| UNIVERSIDAD POLITÉCNICA DE TAPACHULA | PARAESTATALES | 100.00% | 100.00% | 100.00% | 100.00% | 100.00% | 100.00% |
| UNIVERSIDAD TECNOLÓGICA DE LA SELVA | PARAESTATALES | 100.00% | 100.00% | 100.00% | 100.00% | 100.00% | 100.00% |
| 07-001 ACACOYAGUA | MUNICIPIOS MAYORES | 100.00% | 100.00% | 100.00% | 100.00% | 100.00% | 100.00% |
| 07-002 ACALA | MUNICIPIOS MAYORES | 100.00% | 100.00% | 100.00% | 100.00% | 100.00% | 100.00% |

| NOMBRE DEL ENTE PÚBLICO | CLASIFICACIÓN DEL ENTE EN SEvAC | RESULTADO GLOBAL | D. TRANSPARENCIA | D.1 PUBLICAR TÍTULO V | D.2 PUBLICAR CONTENIDO CONTABLE | D.3 PUBLICAR CONTENIDO PRESUPUESTARIO | D.4 PUBLICAR CONTENIDO PROGRAMÁTICO |
|----------------------------------|---------------------------------|------------------|------------------|-----------------------|---------------------------------|---------------------------------------|-------------------------------------|
| 07-003 ACAPETAHUA | MUNICIPIOS MAYORES | 100.00% | 100.00% | 100.00% | 100.00% | 100.00% | 100.00% |
| 07-004 ALTAMIRANO | MUNICIPIOS MAYORES | 91.56% | 91.56% | 81.25% | 100.00% | 100.00% | 100.00% |
| 07-005 AMATÁN | MUNICIPIOS MAYORES | 0.00% | 0.00% | 0.00% | 0.00% | 0.00% | 0.00% |
| 07-006 AMATENANGO DE LA FRONTERA | MUNICIPIOS MAYORES | 100.00% | 100.00% | 100.00% | 100.00% | 100.00% | 100.00% |
| 07-007 AMATENANGO DEL VALLE | MUNICIPIOS MAYORES | 2.81% | 2.81% | 6.25% | 0.00% | 0.00% | 0.00% |
| 07-008 ÁNGEL ALBINO CORZO | MUNICIPIOS MAYORES | 97.19% | 97.19% | 93.75% | 100.00% | 100.00% | 100.00% |
| 07-009 ARRIAGA | MUNICIPIOS MAYORES | 0.00% | 0.00% | 0.00% | 0.00% | 0.00% | 0.00% |
| 07-010 BEJUCAL DE OCAMPO | MUNICIPIOS MAYORES | 25.31% | 25.31% | 56.25% | 0.00% | 0.00% | 0.00% |
| 07-011 BELLA VISTA | MUNICIPIOS MAYORES | 0.00% | 0.00% | 0.00% | 0.00% | 0.00% | 0.00% |
| 07-012 BERRIOZÁBAL | MUNICIPIOS MAYORES | 0.00% | 0.00% | 0.00% | 0.00% | 0.00% | 0.00% |
| 07-013 BOCHIL | MUNICIPIOS MAYORES | 99.43% | 99.43% | 100.00% | 100.00% | 97.14% | 100.00% |
| 07-014 EL BOSQUE | MUNICIPIOS MAYORES | 8.53% | 8.53% | 6.25% | 0.00% | 28.57% | 0.00% |
| 07-015 CACAHOATÁN | MUNICIPIOS MAYORES | 100.00% | 100.00% | 100.00% | 100.00% | 100.00% | 100.00% |
| 07-016 CATAZAJÁ | MUNICIPIOS MAYORES | 82.63% | 82.63% | 72.50% | 100.00% | 100.00% | 66.67% |
| 07-017 CINTALAPA | MUNICIPIOS MAYORES | 60.24% | 60.24% | 23.75% | 97.78% | 100.00% | 66.67% |
| 07-018 COAPILLA | MUNICIPIOS MAYORES | 24.19% | 24.19% | 25.00% | 11.11% | 28.57% | 33.33% |
| 07-019 COMITÁN DE DOMÍNGUEZ | MUNICIPIOS MAYORES | 32.54% | 32.54% | 56.25% | 11.11% | 0.00% | 33.33% |
| 07-020 LA CONCORDIA | MUNICIPIOS MAYORES | 68.05% | 68.05% | 62.50% | 88.89% | 85.71% | 33.33% |
| 07-021 COPAINALÁ | MUNICIPIOS MAYORES | 94.38% | 94.38% | 87.50% | 100.00% | 100.00% | 100.00% |
| 07-022 CHALCHIHUITÁN | MUNICIPIOS MAYORES | 0.00% | 0.00% | 0.00% | 0.00% | 0.00% | 0.00% |
| 07-023 CHAMULA | MUNICIPIOS MAYORES | 10.75% | 10.75% | 6.25% | 11.11% | 28.57% | 0.00% |
| 07-024 CHANAL | MUNICIPIOS MAYORES | 69.06% | 69.06% | 31.25% | 100.00% | 100.00% | 100.00% |
| 07-025 CHAPULTENANGO | MUNICIPIOS MAYORES | 91.06% | 91.06% | 91.25% | 100.00% | 100.00% | 66.67% |
| 07-026 CHENALHÓ | MUNICIPIOS MAYORES | 0.00% | 0.00% | 0.00% | 0.00% | 0.00% | 0.00% |
| 07-027 CHIAPA DE CORZO | MUNICIPIOS MAYORES | 100.00% | 100.00% | 100.00% | 100.00% | 100.00% | 100.00% |
| 07-028 CHIAPILLA | MUNICIPIOS MAYORES | 88.75% | 88.75% | 75.00% | 88.75% | 100.00% | 100.00% |
| 07-029 CHICOASÉN | MUNICIPIOS MAYORES | 17.91% | 17.91% | 23.75% | 11.11% | 0.00% | 33.33% |
| 07-030 CHICOMUSELO | MUNICIPIOS MAYORES | 61.88% | 61.88% | 37.50% | 100.00% | 100.00% | 33.33% |
| 07-031 CHILÓN | MUNICIPIOS MAYORES | 61.21% | 61.21% | 31.25% | 100.00% | 85.71% | 66.67% |
| 07-032 ESCUINTLA | MUNICIPIOS MAYORES | 100.00% | 100.00% | 100.00% | 100.00% | 100.00% | 100.00% |
| 07-033 FRANCISCO LEÓN | MUNICIPIOS MAYORES | 0.00% | 0.00% | 0.00% | 0.00% | 0.00% | 0.00% |
| 07-034 FRONTERA COMALAPA | MUNICIPIOS MAYORES | 0.00% | 0.00% | 0.00% | 0.00% | 0.00% | 0.00% |
| 07-035 FRONTERA HIDALGO | MUNICIPIOS MAYORES | 75.27% | 75.27% | 62.50% | 100.00% | 85.71% | 66.67% |
| 07-036 LA GRANDEZA | MUNICIPIOS MAYORES | 100.00% | 100.00% | 100.00% | 100.00% | 100.00% | 100.00% |
| 07-037 HUEHUETÁN | MUNICIPIOS MAYORES | 100.00% | 100.00% | 100.00% | 100.00% | 100.00% | 100.00% |
| 07-038 HUIXTÁN | MUNICIPIOS MAYORES | 0.00% | 0.00% | 0.00% | 0.00% | 0.00% | 0.00% |
| 07-039 HUITIUPÁN | MUNICIPIOS MAYORES | 10.75% | 10.75% | 6.25% | 11.11% | 28.57% | 0.00% |
| 07-040 HUIXTLA | MUNICIPIOS MAYORES | 100.00% | 100.00% | 100.00% | 100.00% | 100.00% | 100.00% |
| 07-041 LA INDEPENDENCIA | MUNICIPIOS MAYORES | 100.00% | 100.00% | 100.00% | 100.00% | 100.00% | 100.00% |
| 07-042 IXHUATÁN | MUNICIPIOS MAYORES | 72.63% | 72.63% | 58.75% | 86.67% | 94.29% | 66.67% |
| 07-043 IXTACOMITÁN | MUNICIPIOS MAYORES | 56.67% | 56.67% | 43.75% | 77.78% | 57.14% | 66.67% |
| 07-044 IXTAPA | MUNICIPIOS MAYORES | 64.56% | 64.56% | 50.00% | 88.89% | 71.43% | 66.67% |
| 07-045 IXTAPANGAJOYA | MUNICIPIOS MAYORES | 58.31% | 58.31% | 25.00% | 88.89% | 71.43% | 100.00% |
| 07-046 JIQUIPILAS | MUNICIPIOS MAYORES | 63.44% | 63.44% | 18.75% | 100.00% | 100.00% | 100.00% |
| 07-047 JITOTOL | MUNICIPIOS MAYORES | 100.00% | 100.00% | 100.00% | 100.00% | 100.00% | 100.00% |
| 07-048 JUÁREZ | MUNICIPIOS MAYORES | 74.31% | 74.31% | 75.00% | 77.78% | 100.00% | 33.33% |
| 07-049 LARRÁINZAR | MUNICIPIOS MAYORES | 25.31% | 25.31% | 56.25% | 0.00% | 0.00% | 0.00% |

| NOMBRE DEL ENTE PÚBLICO | CLASIFICACIÓN DEL ENTE EN SEvAC | RESULTADO GLOBAL | D. TRANSPARENCIA | D.1 PUBLICAR TÍTULO V | D.2 PUBLICAR CONTENIDO CONTABLE | D.3 PUBLICAR CONTENIDO PRESUPUESTARIO | D.4 PUBLICAR CONTENIDO PROGRAMÁTICO |
|-----------------------------------|---------------------------------|------------------|------------------|-----------------------|---------------------------------|---------------------------------------|-------------------------------------|
| 07-050 LA LIBERTAD | MUNICIPIOS MAYORES | 0.00% | 0.00% | 0.00% | 0.00% | 0.00% | 0.00% |
| 07-051 MAPASTEPEC | MUNICIPIOS MAYORES | 100.00% | 100.00% | 100.00% | 100.00% | 100.00% | 100.00% |
| 07-052 LAS MARGARITAS | MUNICIPIOS MAYORES | 45.06% | 45.06% | 62.50% | 11.11% | 28.57% | 60.00% |
| 07-053 MAZAPA DE MADERO | MUNICIPIOS MAYORES | 0.00% | 0.00% | 0.00% | 0.00% | 0.00% | 0.00% |
| 07-054 MAZATÁN | MUNICIPIOS MAYORES | 0.00% | 0.00% | 0.00% | 0.00% | 0.00% | 0.00% |
| 07-055 METAPA | MUNICIPIOS MAYORES | 14.15% | 14.15% | 18.75% | 0.00% | 28.57% | 0.00% |
| 07-056 MITONTIC | MUNICIPIOS MAYORES | 0.00% | 0.00% | 0.00% | 0.00% | 0.00% | 0.00% |
| 07-057 MOTOZINTLA | MUNICIPIOS MAYORES | 74.69% | 74.69% | 43.75% | 100.00% | 100.00% | 100.00% |
| 07-058 NICOLÁS RUÍZ | MUNICIPIOS MAYORES | 60.63% | 60.63% | 12.50% | 100.00% | 100.00% | 100.00% |
| 07-059 OCOSINGO | MUNICIPIOS MAYORES | 100.00% | 100.00% | 100.00% | 100.00% | 100.00% | 100.00% |
| 07-060 OCOTEPEC | MUNICIPIOS MAYORES | 99.44% | 99.44% | 98.75% | 100.00% | 100.00% | 100.00% |
| 07-061 OCOZOCOAUTLA DE ESPINOSA | MUNICIPIOS MAYORES | 0.00% | 0.00% | 0.00% | 0.00% | 0.00% | 0.00% |
| 07-062 OSTUACÁN | MUNICIPIOS MAYORES | 96.74% | 96.74% | 93.75% | 97.78% | 100.00% | 100.00% |
| 07-063 OSUMACINTA | MUNICIPIOS MAYORES | 94.38% | 94.38% | 87.50% | 100.00% | 100.00% | 100.00% |
| 07-064 OXCHUC | MUNICIPIOS MAYORES | 0.00% | 0.00% | 0.00% | 0.00% | 0.00% | 0.00% |
| 07-065 PALENQUE | MUNICIPIOS MAYORES | 88.76% | 88.76% | 93.75% | 100.00% | 82.86% | 66.67% |
| 07-066 PANTELHÓ | MUNICIPIOS MAYORES | 0.00% | 0.00% | 0.00% | 0.00% | 0.00% | 0.00% |
| 07-067 PANTEPEC | MUNICIPIOS MAYORES | 59.65% | 59.65% | 66.25% | 77.78% | 71.43% | 0.00% |
| 07-068 PICHUCALCO | MUNICIPIOS MAYORES | 0.00% | 0.00% | 0.00% | 0.00% | 0.00% | 0.00% |
| 07-069 PIJIJIAPAN | MUNICIPIOS MAYORES | 0.00% | 0.00% | 0.00% | 0.00% | 0.00% | 0.00% |
| 07-070 EL PORVENIR | MUNICIPIOS MAYORES | 93.81% | 93.81% | 86.25% | 100.00% | 100.00% | 100.00% |
| 07-071 VILLA COMALTITLÁN | MUNICIPIOS MAYORES | 94.94% | 94.94% | 88.75% | 100.00% | 100.00% | 100.00% |
| 07-072 PUEBLO NUEVO SOLISTAHUACÁN | MUNICIPIOS MAYORES | 97.19% | 97.19% | 93.75% | 100.00% | 100.00% | 100.00% |
| 07-073 RAYÓN | MUNICIPIOS MAYORES | 100.00% | 100.00% | 100.00% | 100.00% | 100.00% | 100.00% |
| 07-074 REFORMA | MUNICIPIOS MAYORES | 100.00% | 100.00% | 100.00% | 100.00% | 100.00% | 100.00% |
| 07-075 LAS ROSAS | MUNICIPIOS MAYORES | 0.00% | 0.00% | 0.00% | 0.00% | 0.00% | 0.00% |
| 07-076 SABANILLA | MUNICIPIOS MAYORES | 0.00% | 0.00% | 0.00% | 0.00% | 0.00% | 0.00% |
| 07-077 SALTO DE AGUA | MUNICIPIOS MAYORES | 92.19% | 92.19% | 93.75% | 100.00% | 100.00% | 66.67% |
| 07-078 SAN CRISTÓBAL DE LAS CASAS | MUNICIPIOS MAYORES | 0.00% | 0.00% | 0.00% | 0.00% | 0.00% | 0.00% |
| 07-079 SAN FERNANDO | MUNICIPIOS MAYORES | 97.33% | 97.33% | 100.00% | 86.67% | 100.00% | 100.00% |
| 07-080 SILTEPEC | MUNICIPIOS MAYORES | 0.00% | 0.00% | 0.00% | 0.00% | 0.00% | 0.00% |
| 07-081 SIMOJOVEL | MUNICIPIOS MAYORES | 0.00% | 0.00% | 0.00% | 0.00% | 0.00% | 0.00% |
| 07-082 SITALÁ | MUNICIPIOS MAYORES | 100.00% | 100.00% | 100.00% | 100.00% | 100.00% | 100.00% |
| 07-083 SOCOLTENANGO | MUNICIPIOS MAYORES | 0.00% | 0.00% | 0.00% | 0.00% | 0.00% | 0.00% |
| 07-084 SOLOSUCHIAPA | MUNICIPIOS MAYORES | 0.00% | 0.00% | 0.00% | 0.00% | 0.00% | 0.00% |
| 07-085 SOYALÓ | MUNICIPIOS MAYORES | 0.00% | 0.00% | 0.00% | 0.00% | 0.00% | 0.00% |
| 07-086 SUCHIAPA | MUNICIPIOS MAYORES | 0.00% | 0.00% | 0.00% | 0.00% | 0.00% | 0.00% |
| 07-087 SUCHIATE | MUNICIPIOS MAYORES | 100.00% | 100.00% | 100.00% | 100.00% | 100.00% | 100.00% |
| 07-088 SUNUAPA | MUNICIPIOS MAYORES | 95.00% | 95.00% | 100.00% | 100.00% | 100.00% | 66.67% |
| 07-089 TAPACHULA | MUNICIPIOS MAYORES | 94.38% | 94.38% | 87.50% | 100.00% | 100.00% | 100.00% |
| 07-090 TAPALAPA | MUNICIPIOS MAYORES | 91.56% | 91.56% | 81.25% | 100.00% | 100.00% | 100.00% |
| 07-091 TAPILULA | MUNICIPIOS MAYORES | 0.00% | 0.00% | 0.00% | 0.00% | 0.00% | 0.00% |
| 07-092 TECPATÁN | MUNICIPIOS MAYORES | 35.47% | 35.47% | 12.50% | 77.78% | 71.43% | 0.00% |
| 07-093 TENEJAPA | MUNICIPIOS MAYORES | 63.59% | 63.59% | 46.25% | 88.89% | 100.00% | 33.33% |
| 07-094 TEOPISCA | MUNICIPIOS MAYORES | 100.00% | 100.00% | 100.00% | 100.00% | 100.00% | 100.00% |
| 07-096 TILA | MUNICIPIOS MAYORES | 0.00% | 0.00% | 0.00% | 0.00% | 0.00% | 0.00% |
| 07-097 TONALÁ | MUNICIPIOS MAYORES | 60.14% | 60.14% | 93.75% | 33.33% | 31.43% | 33.33% |

| NOMBRE DEL ENTE PÚBLICO | CLASIFICACIÓN DEL ENTE EN SEvAC | RESULTADO GLOBAL | D. TRANSPARENCIA | D.1 PUBLICAR TÍTULO V | D.2 PUBLICAR CONTENIDO CONTABLE | D.3 PUBLICAR CONTENIDO PRESUPUESTARIO | D.4 PUBLICAR CONTENIDO PROGRAMÁTICO |
|--|---------------------------------|------------------|------------------|-----------------------|---------------------------------|---------------------------------------|-------------------------------------|
| 07-098 TOTOLAPA | MUNICIPIOS MAYORES | 2.22% | 2.22% | 0.00% | 11.11% | 0.00% | 0.00% |
| 07-099 LA TRINITARIA | MUNICIPIOS MAYORES | 100.00% | 100.00% | 100.00% | 100.00% | 100.00% | 100.00% |
| 07-100 TUMBALÁ | MUNICIPIOS MAYORES | 100.00% | 100.00% | 100.00% | 100.00% | 100.00% | 100.00% |
| 07-101 TUXTLA GUTIÉRREZ | MUNICIPIOS MAYORES | 100.00% | 100.00% | 100.00% | 100.00% | 100.00% | 100.00% |
| 07-102 TUXTLA CHICO | MUNICIPIOS MAYORES | 0.00% | 0.00% | 0.00% | 0.00% | 0.00% | 0.00% |
| 07-103 TUZANTÁN | MUNICIPIOS MAYORES | 100.00% | 100.00% | 100.00% | 100.00% | 100.00% | 100.00% |
| 07-104 TZIMOL | MUNICIPIOS MAYORES | 0.00% | 0.00% | 0.00% | 0.00% | 0.00% | 0.00% |
| 07-105 UNIÓN JUÁREZ | MUNICIPIOS MAYORES | 97.19% | 97.19% | 93.75% | 100.00% | 100.00% | 100.00% |
| 07-106 VENUSTIANO CARRANZA | MUNICIPIOS MAYORES | 21.23% | 21.23% | 41.25% | 13.33% | 0.00% | 0.00% |
| 07-107 VILLA CORZO | MUNICIPIOS MAYORES | 89.29% | 89.29% | 100.00% | 100.00% | 71.43% | 66.67% |
| 07-108 VILLAFLORES | MUNICIPIOS MAYORES | 0.00% | 0.00% | 0.00% | 0.00% | 0.00% | 0.00% |
| 07-109 YAJALÓN | MUNICIPIOS MAYORES | 94.38% | 94.38% | 87.50% | 100.00% | 100.00% | 100.00% |
| 07-110 SAN LUCAS | MUNICIPIOS MAYORES | 0.00% | 0.00% | 0.00% | 0.00% | 0.00% | 0.00% |
| 07-111 ZINACANTÁN | MUNICIPIOS MAYORES | 97.19% | 97.19% | 93.75% | 100.00% | 100.00% | 100.00% |
| 07-112 SAN JUAN CANCUC | MUNICIPIOS MAYORES | 0.00% | 0.00% | 0.00% | 0.00% | 0.00% | 0.00% |
| 07-113 ALDAMA | MUNICIPIOS MAYORES | 68.00% | 68.00% | 40.00% | 100.00% | 100.00% | 66.67% |
| 07-114 BENEMÉRITO DE LAS AMÉRICAS | MUNICIPIOS MAYORES | 61.78% | 61.78% | 48.75% | 77.78% | 71.43% | 66.67% |
| 07-115 MARAVILLA TENEJAPA | MUNICIPIOS MAYORES | 100.00% | 100.00% | 100.00% | 100.00% | 100.00% | 100.00% |
| 07-116 MARQUÉS DE COMILLAS | MUNICIPIOS MAYORES | 100.00% | 100.00% | 100.00% | 100.00% | 100.00% | 100.00% |
| 07-117 MONTECRISTO DE GUERRERO | MUNICIPIOS MAYORES | 83.13% | 83.13% | 62.50% | 83.13% | 100.00% | 100.00% |
| 07-118 SAN ANDRÉS DURAZNAL | MUNICIPIOS MAYORES | 26.98% | 26.98% | 0.00% | 77.78% | 57.14% | 0.00% |
| 07-119 SANTIAGO EL PINAR | MUNICIPIOS MAYORES | 0.00% | 0.00% | 0.00% | 0.00% | 0.00% | 0.00% |
| 07-121 EMILIANO ZAPATA | MUNICIPIOS MAYORES | 83.13% | 83.13% | 62.50% | 100.00% | 100.00% | 100.00% |
| 07-122 MEZCALAPA | MUNICIPIOS MAYORES | 0.00% | 0.00% | 0.00% | 0.00% | 0.00% | 0.00% |
| 07-123 EL PARRAL | MUNICIPIOS MAYORES | 100.00% | 100.00% | 100.00% | 100.00% | 100.00% | 100.00% |
| 07-124 CAPITÁN LUIS ÁNGEL VIDAL | MUNICIPIOS MAYORES | 0.00% | 0.00% | 0.00% | 0.00% | 0.00% | 0.00% |
| 07-125 RINCÓN CHAMULA SAN PEDRO | MUNICIPIOS MAYORES | 8.44% | 8.44% | 18.75% | 0.00% | 0.00% | 0.00% |
| COMITÉ DE AGUA POTABLE Y ALCANTARILLADO MUNICIPAL DE COMITÁN DE DOMÍNGUEZ | PARAMUNICIPALES MAYORES | 28.18% | 28.18% | 100.00% | 11.11% | 14.29% | 0.00% |
| COMITÉ DE AGUA POTABLE Y ALCANTARILLADO MUNICIPAL DE TAPACHULA | PARAMUNICIPALES MAYORES | 100.00% | 100.00% | 100.00% | 100.00% | 100.00% | 100.00% |
| SISTEMA DE AGUA POTABLE Y ALCANTARILLADO MUNICIPAL DE ARRIAGA | PARAMUNICIPALES MAYORES | 0.00% | 0.00% | 0.00% | 0.00% | 0.00% | 0.00% |
| SISTEMA DE AGUA POTABLE Y ALCANTARILLADO MUNICIPAL DE BERRIOZÁBAL | PARAMUNICIPALES MAYORES | 0.00% | 0.00% | 0.00% | 0.00% | 0.00% | 0.00% |
| SISTEMA DE AGUA POTABLE Y ALCANTARILLADO MUNICIPAL DE CHIAPA DE CORZO | PARAMUNICIPALES MAYORES | 100.00% | 100.00% | 100.00% | 100.00% | 100.00% | 100.00% |
| SISTEMA DE AGUA POTABLE Y ALCANTARILLADO MUNICIPAL DE CINTALAPA DE FIGUEROA | PARAMUNICIPALES MAYORES | 100.00% | 100.00% | 100.00% | 100.00% | 100.00% | 100.00% |
| SISTEMA DE AGUA POTABLE Y ALCANTARILLADO MUNICIPAL DE FRONTERA HIDALGO | PARAMUNICIPALES MAYORES | 82.54% | 82.54% | 100.00% | 88.89% | 71.43% | 66.67% |
| SISTEMA DE AGUA POTABLE Y ALCANTARILLADO MUNICIPAL DE HUIXTLA | PARAMUNICIPALES MAYORES | 100.00% | 100.00% | 100.00% | 100.00% | 100.00% | 100.00% |
| SISTEMA DE AGUA POTABLE Y ALCANTARILLADO MUNICIPAL DE LA TRINITARIA | PARAMUNICIPALES MAYORES | 95.71% | 95.71% | 100.00% | 100.00% | 85.71% | 100.00% |
| SISTEMA DE AGUA POTABLE Y ALCANTARILLADO MUNICIPAL DE LAS MARGARITAS | PARAMUNICIPALES MAYORES | 0.00% | 0.00% | 0.00% | 0.00% | 0.00% | 0.00% |
| SISTEMA DE AGUA POTABLE Y ALCANTARILLADO MUNICIPAL DE LAS ROSAS | PARAMUNICIPALES MAYORES | 0.00% | 0.00% | 0.00% | 0.00% | 0.00% | 0.00% |
| SISTEMA DE AGUA POTABLE Y ALCANTARILLADO MUNICIPAL DE MAPASTEPEC | PARAMUNICIPALES MAYORES | 100.00% | 100.00% | 100.00% | 100.00% | 100.00% | 100.00% |
| SISTEMA DE AGUA POTABLE Y ALCANTARILLADO MUNICIPAL DE MOTOZINTLA | PARAMUNICIPALES MAYORES | 62.54% | 62.54% | 0.00% | 88.89% | 71.43% | 66.67% |
| SISTEMA DE AGUA POTABLE Y ALCANTARILLADO MUNICIPAL DE OCOSINGO | PARAMUNICIPALES MAYORES | 100.00% | 100.00% | 100.00% | 100.00% | 100.00% | 100.00% |
| SISTEMA DE AGUA POTABLE Y ALCANTARILLADO MUNICIPAL DE OCOZOCOAUTLA DE ESPINOSA | PARAMUNICIPALES MAYORES | 82.54% | 82.54% | 100.00% | 88.89% | 71.43% | 66.67% |
| SISTEMA DE AGUA POTABLE Y ALCANTARILLADO MUNICIPAL DE PALENQUE | PARAMUNICIPALES MAYORES | 100.00% | 100.00% | 100.00% | 100.00% | 100.00% | 100.00% |
| SISTEMA DE AGUA POTABLE Y ALCANTARILLADO MUNICIPAL DE PICHUCALCO | PARAMUNICIPALES MAYORES | 0.00% | 0.00% | 0.00% | 0.00% | 0.00% | 0.00% |
| SISTEMA DE AGUA POTABLE Y ALCANTARILLADO MUNICIPAL DE PIJJIAPAN | PARAMUNICIPALES MAYORES | 0.00% | 0.00% | 0.00% | 0.00% | 0.00% | 0.00% |
| SISTEMA DE AGUA POTABLE Y ALCANTARILLADO MUNICIPAL DE REFORMA | PARAMUNICIPALES MAYORES | 0.00% | 0.00% | 0.00% | 0.00% | 0.00% | 0.00% |



RESULTADOS DEL PERIODO 1 DE 2019
CHIAPAS

| NOMBRE DEL ENTE PÚBLICO | CLASIFICACIÓN DEL ENTE EN SEvAC | RESULTADO GLOBAL | D. TRANSPARENCIA | D.1 PUBLICAR TÍTULO V | D.2 PUBLICAR CONTENIDO CONTABLE | D.3 PUBLICAR CONTENIDO PRESUPUESTARIO | D.4 PUBLICAR CONTENIDO PROGRAMÁTICO |
|--|---------------------------------|------------------|------------------|-----------------------|---------------------------------|---------------------------------------|-------------------------------------|
| SISTEMA DE AGUA POTABLE Y ALCANTARILLADO MUNICIPAL DE SAN CRISTÓBAL DE LAS CASAS | PARAMUNICIPALES MAYORES | 82.54% | 82.54% | 100.00% | 88.89% | 71.43% | 66.67% |
| SISTEMA DE AGUA POTABLE Y ALCANTARILLADO MUNICIPAL DE SUCHIATE | PARAMUNICIPALES MAYORES | 62.54% | 62.54% | 0.00% | 88.89% | 71.43% | 66.67% |
| SISTEMA DE AGUA POTABLE Y ALCANTARILLADO MUNICIPAL DE TONALÁ | PARAMUNICIPALES MAYORES | 0.00% | 0.00% | 0.00% | 0.00% | 0.00% | 0.00% |
| SISTEMA DE AGUA POTABLE Y ALCANTARILLADO MUNICIPAL DE TUXTLA CHICO | PARAMUNICIPALES MAYORES | 100.00% | 100.00% | 100.00% | 100.00% | 100.00% | 100.00% |
| SISTEMA DE AGUA POTABLE Y ALCANTARILLADO MUNICIPAL DE VENUSTIANO CARRANZA | PARAMUNICIPALES MAYORES | 0.00% | 0.00% | 0.00% | 0.00% | 0.00% | 0.00% |
| SISTEMA DE AGUA POTABLE Y ALCANTARILLADO MUNICIPAL DE VILLA COMALTITLÁN | PARAMUNICIPALES MAYORES | 100.00% | 100.00% | 100.00% | 100.00% | 100.00% | 100.00% |
| SISTEMA DE AGUA POTABLE Y ALCANTARILLADO MUNICIPAL DE VILLAFLORES | PARAMUNICIPALES MAYORES | 0.00% | 0.00% | 0.00% | 0.00% | 0.00% | 0.00% |
| SISTEMA DE AGUA POTABLE Y ALCANTARILLADO MUNICIPAL DE YAJALÓN | PARAMUNICIPALES MAYORES | 100.00% | 100.00% | 100.00% | 100.00% | 100.00% | 100.00% |
| SISTEMA MUNICIPAL DE AGUA POTABLE Y ALCANTARILLADO DE TUXTLA GUTIERREZ | PARAMUNICIPALES MAYORES | 100.00% | 100.00% | 100.00% | 100.00% | 100.00% | 100.00% |

| NOMBRE DEL ENTE PÚBLICO | CLASIFICACIÓN DEL ENTE EN SEvAC | RESULTADO GLOBAL | D. TRANSPARENCIA | D.1 PUBLICAR TÍTULO V | D.2 PUBLICAR CONTENIDO CONTABLE | D.3 PUBLICAR CONTENIDO PRESUPUESTARIO | D.4 PUBLICAR CONTENIDO PROGRAMÁTICO |
|--|---------------------------------|------------------|------------------|-----------------------|---------------------------------|---------------------------------------|-------------------------------------|
| SECRETARÍA DE HACIENDA DEL ESTADO DE CHIHUAHUA | PODER EJECUTIVO ESTATAL | 100.00% | 100.00% | 100.00% | 100.00% | 100.00% | 100.00% |
| AUDITORÍA SUPERIOR DEL ESTADO DE CHIHUAHUA | PODERES Y AUTÓNOMOS | 100.00% | 100.00% | 100.00% | 100.00% | 100.00% | 100.00% |
| COMISIÓN ESTATAL DE LOS DERECHOS HUMANOS DE CHIHUAHUA | PODERES Y AUTÓNOMOS | 95.00% | 95.00% | 100.00% | 100.00% | 100.00% | 66.67% |
| H. CONGRESO DEL ESTADO DE CHIHUAHUA | PODERES Y AUTÓNOMOS | 71.11% | 71.11% | 0.00% | 88.89% | 100.00% | 66.67% |
| INSTITUTO CHIHUAHUENSE PARA LA TRANSPARENCIA Y ACCESO A LA INFORMACIÓN PÚBLICA | PODERES Y AUTÓNOMOS | 94.94% | 94.94% | 100.00% | 97.78% | 85.71% | 100.00% |
| INSTITUTO ESTATAL ELECTORAL DE CHIHUAHUA | PODERES Y AUTÓNOMOS | 100.00% | 100.00% | 100.00% | 100.00% | 100.00% | 100.00% |
| TRIBUNAL ESTATAL ELECTORAL DE CHIHUAHUA | PODERES Y AUTÓNOMOS | 80.21% | 80.21% | 100.00% | 82.22% | 71.43% | 66.67% |
| TRIBUNAL SUPERIOR DE JUSTICIA DEL ESTADO DE CHIHUAHUA | PODERES Y AUTÓNOMOS | 100.00% | 100.00% | 100.00% | 100.00% | 100.00% | 100.00% |
| COLEGIO DE EDUCACIÓN PROFESIONAL TÉCNICA DEL ESTADO DE CHIHUAHUA | PARAESTATALES | 93.00% | 93.00% | 100.00% | 100.00% | 100.00% | 53.33% |
| COLEGIO DE ESTUDIOS CIENTÍFICOS Y TECNOLÓGICOS DEL ESTADO DE CHIHUAHUA | PARAESTATALES | 100.00% | 100.00% | 100.00% | 100.00% | 100.00% | 100.00% |
| DESARROLLO INTEGRAL DE LA FAMILIA DEL ESTADO DE CHIHUAHUA | PARAESTATALES | 100.00% | 100.00% | 100.00% | 100.00% | 100.00% | 100.00% |
| EL COLEGIO DE CHIHUAHUA | PARAESTATALES | 100.00% | 100.00% | 100.00% | 100.00% | 100.00% | 100.00% |
| FOMENTO Y DESARROLLO ARTESANAL DEL ESTADO DE CHIHUAHUA | PARAESTATALES | 95.00% | 95.00% | 100.00% | 100.00% | 100.00% | 66.67% |
| INSTITUTO CHIHUAHUENSE DE LA JUVENTUD | PARAESTATALES | 0.00% | 0.00% | 0.00% | 0.00% | 0.00% | 0.00% |
| INSTITUTO CHIHUAHUENSE DE LAS MUJERES | PARAESTATALES | 100.00% | 100.00% | 100.00% | 100.00% | 100.00% | 100.00% |
| INSTITUTO CHIHUAHUENSE DE SALUD | PARAESTATALES | 95.00% | 95.00% | 100.00% | 100.00% | 100.00% | 66.67% |
| INSTITUTO CHIHUAHUENSE DEL DEPORTE Y CULTURA FÍSICA | PARAESTATALES | 82.14% | 82.14% | 100.00% | 100.00% | 57.14% | 66.67% |
| INSTITUTO DE APOYO AL DESARROLLO TECNOLÓGICO | PARAESTATALES | 52.62% | 52.62% | 100.00% | 66.67% | 14.29% | 33.33% |
| INSTITUTO DE CAPACITACIÓN PARA EL TRABAJO DEL ESTADO DE CHIHUAHUA | PARAESTATALES | 96.11% | 96.11% | 100.00% | 88.89% | 100.00% | 100.00% |
| INSTITUTO DE INNOVACIÓN Y COMPETITIVIDAD | PARAESTATALES | 0.00% | 0.00% | 0.00% | 0.00% | 0.00% | 0.00% |
| JUNTA CENTRAL DE AGUA Y SANEAMIENTO DEL ESTADO DE CHIHUAHUA | PARAESTATALES | 100.00% | 100.00% | 100.00% | 100.00% | 100.00% | 100.00% |
| PENSIONES CIVILES DEL ESTADO DE CHIHUAHUA | PARAESTATALES | 91.83% | 91.83% | 100.00% | 88.89% | 85.71% | 100.00% |
| PROMOTORA PARA EL DESARROLLO ECONÓMICO DE CHIHUAHUA | PARAESTATALES | 96.11% | 96.11% | 100.00% | 88.89% | 100.00% | 100.00% |
| SERVICIOS EDUCATIVOS DEL ESTADO DE CHIHUAHUA | PARAESTATALES | 100.00% | 100.00% | 100.00% | 100.00% | 100.00% | 100.00% |
| SUBSISTEMA DE PREPARATORIA ABIERTA | PARAESTATALES | 0.00% | 0.00% | 0.00% | 0.00% | 0.00% | 0.00% |
| UNIVERSIDAD AUTÓNOMA DE CHIHUAHUA | PARAESTATALES | 100.00% | 100.00% | 100.00% | 100.00% | 100.00% | 100.00% |
| UNIVERSIDAD PEDAGÓGICA NACIONAL DEL ESTADO DE CHIHUAHUA | PARAESTATALES | 91.83% | 91.83% | 100.00% | 88.89% | 85.71% | 100.00% |
| UNIVERSIDAD POLITÉCNICA DE CHIHUAHUA | PARAESTATALES | 100.00% | 100.00% | 100.00% | 100.00% | 100.00% | 100.00% |
| UNIVERSIDAD TECNOLÓGICA DE CHIHUAHUA | PARAESTATALES | 100.00% | 100.00% | 100.00% | 100.00% | 100.00% | 100.00% |
| UNIVERSIDAD TECNOLÓGICA DE CIUDAD JUÁREZ | PARAESTATALES | 67.22% | 67.22% | 0.00% | 77.78% | 100.00% | 66.67% |
| UNIVERSIDAD TECNOLÓGICA DE LA BABÍCORA | PARAESTATALES | 100.00% | 100.00% | 100.00% | 100.00% | 100.00% | 100.00% |
| UNIVERSIDAD TECNOLÓGICA DE LA TARAHUMARA | PARAESTATALES | 96.11% | 96.11% | 100.00% | 88.89% | 100.00% | 100.00% |
| UNIVERSIDAD TECNOLÓGICA DE PARRAL | PARAESTATALES | 100.00% | 100.00% | 100.00% | 100.00% | 100.00% | 100.00% |
| 08-009 BOCOYNA | MUNICIPIOS MAYORES | 0.00% | 0.00% | 0.00% | 0.00% | 0.00% | 0.00% |
| 08-011 CAMARGO | MUNICIPIOS MAYORES | 82.06% | 82.06% | 100.00% | 88.89% | 71.43% | 33.33% |
| 08-017 CUAUHTÉMOC | MUNICIPIOS MAYORES | 29.76% | 29.76% | 0.00% | 66.67% | 57.14% | 33.33% |
| 08-019 CHIHUAHUA | MUNICIPIOS MAYORES | 66.75% | 66.75% | 43.75% | 88.89% | 71.43% | 100.00% |
| 08-021 DELICIAS | MUNICIPIOS MAYORES | 100.00% | 100.00% | 100.00% | 100.00% | 100.00% | 100.00% |
| 08-027 GUACHOCHI | MUNICIPIOS MAYORES | 82.06% | 82.06% | 100.00% | 88.89% | 71.43% | 33.33% |
| 08-029 GUADALUPE Y CALVO | MUNICIPIOS MAYORES | 0.00% | 0.00% | 0.00% | 0.00% | 0.00% | 0.00% |
| 08-031 GUERRERO | MUNICIPIOS MAYORES | 53.49% | 53.49% | 57.50% | 66.67% | 71.43% | 0.00% |
| 08-032 HIDALGO DEL PARRAL | MUNICIPIOS MAYORES | 41.06% | 41.06% | 62.50% | 11.11% | 28.57% | 33.33% |
| 08-036 JIMÉNEZ | MUNICIPIOS MAYORES | 73.56% | 73.56% | 61.25% | 100.00% | 80.00% | 66.67% |
| 08-037 JUÁREZ | MUNICIPIOS MAYORES | 95.00% | 95.00% | 100.00% | 100.00% | 100.00% | 66.67% |
| 08-040 MADERA | MUNICIPIOS MAYORES | 0.00% | 0.00% | 0.00% | 0.00% | 0.00% | 0.00% |
| 08-045 MEOQUI | MUNICIPIOS MAYORES | 94.33% | 94.33% | 93.75% | 100.00% | 85.71% | 100.00% |
| 08-050 NUEVO CASAS GRANDES | MUNICIPIOS MAYORES | 70.68% | 70.68% | 93.75% | 88.89% | 28.57% | 33.33% |

| NOMBRE DEL ENTE PÚBLICO | CLASIFICACIÓN DEL ENTE EN SEvAC | RESULTADO GLOBAL | D. TRANSPARENCIA | D.1 PUBLICAR TÍTULO V | D.2 PUBLICAR CONTENIDO CONTABLE | D.3 PUBLICAR CONTENIDO PRESUPUESTARIO | D.4 PUBLICAR CONTENIDO PROGRAMÁTICO |
|---------------------------------|---------------------------------|------------------|------------------|-----------------------|---------------------------------|---------------------------------------|-------------------------------------|
| 08-052 OJINAGA | MUNICIPIOS MAYORES | 73.06% | 73.06% | 80.00% | 88.89% | 71.43% | 33.33% |
| 08-062 SAUCILLO | MUNICIPIOS MAYORES | 0.00% | 0.00% | 0.00% | 0.00% | 0.00% | 0.00% |
| 08-001 AHUMADA | MUNICIPIOS MENORES | 0.00% | 0.00% | 0.00% | 0.00% | 0.00% | 0.00% |
| 08-002 ALDAMA | MUNICIPIOS MENORES | 98.50% | 98.50% | 97.50% | 100.00% | 100.00% | 0.00% |
| 08-003 ALLENDE | MUNICIPIOS MENORES | 96.25% | 96.25% | 93.75% | 100.00% | 100.00% | 0.00% |
| 08-004 AQUILES SERDÁN | MUNICIPIOS MENORES | 28.50% | 28.50% | 47.50% | 0.00% | 0.00% | 0.00% |
| 08-005 ASCENSION | MUNICIPIOS MENORES | 92.50% | 92.50% | 87.50% | 100.00% | 100.00% | 0.00% |
| 08-006 BACHÍNIVA | MUNICIPIOS MENORES | 0.00% | 0.00% | 0.00% | 0.00% | 0.00% | 0.00% |
| 08-007 BALLEZA | MUNICIPIOS MENORES | 88.75% | 88.75% | 81.25% | 100.00% | 100.00% | 0.00% |
| 08-008 BATOPILAS | MUNICIPIOS MENORES | 96.25% | 96.25% | 93.75% | 100.00% | 100.00% | 0.00% |
| 08-010 BUENAVENTURA | MUNICIPIOS MENORES | 96.00% | 96.00% | 100.00% | 100.00% | 80.00% | 0.00% |
| 08-012 CARICHÍ | MUNICIPIOS MENORES | 0.00% | 0.00% | 0.00% | 0.00% | 0.00% | 0.00% |
| 08-013 CASAS GRANDES | MUNICIPIOS MENORES | 92.25% | 92.25% | 93.75% | 100.00% | 80.00% | 0.00% |
| 08-014 CORONADO | MUNICIPIOS MENORES | 0.00% | 0.00% | 0.00% | 0.00% | 0.00% | 0.00% |
| 08-015 COYAME DEL SOTOL | MUNICIPIOS MENORES | 59.50% | 59.50% | 32.50% | 100.00% | 100.00% | 0.00% |
| 08-016 LA CRUZ | MUNICIPIOS MENORES | 7.50% | 7.50% | 12.50% | 0.00% | 0.00% | 0.00% |
| 08-018 CUSHUIRIACHI | MUNICIPIOS MENORES | 94.75% | 94.75% | 91.25% | 100.00% | 100.00% | 0.00% |
| 08-020 CHÍNIPAS | MUNICIPIOS MENORES | 47.50% | 47.50% | 42.50% | 60.00% | 50.00% | 0.00% |
| 08-022 DR. BELISARIO DOMÍNGUEZ | MUNICIPIOS MENORES | 96.25% | 96.25% | 93.75% | 100.00% | 100.00% | 0.00% |
| 08-023 GALEANA | MUNICIPIOS MENORES | 81.25% | 81.25% | 68.75% | 100.00% | 100.00% | 0.00% |
| 08-024 SANTA ISABEL | MUNICIPIOS MENORES | 56.25% | 56.25% | 93.75% | 0.00% | 0.00% | 0.00% |
| 08-025 GÓMEZ FARÍAS | MUNICIPIOS MENORES | 55.00% | 55.00% | 25.00% | 100.00% | 100.00% | 0.00% |
| 08-026 GRAN MORELOS | MUNICIPIOS MENORES | 0.00% | 0.00% | 0.00% | 0.00% | 0.00% | 0.00% |
| 08-028 GUADALUPE | MUNICIPIOS MENORES | 100.00% | 100.00% | 100.00% | 100.00% | 100.00% | 0.00% |
| 08-030 GUAZAPARES | MUNICIPIOS MENORES | 95.50% | 95.50% | 92.50% | 100.00% | 100.00% | 0.00% |
| 08-033 HUEJOTITÁN | MUNICIPIOS MENORES | 0.00% | 0.00% | 0.00% | 0.00% | 0.00% | 0.00% |
| 08-034 IGNACIO ZARAGOZA | MUNICIPIOS MENORES | 0.00% | 0.00% | 0.00% | 0.00% | 0.00% | 0.00% |
| 08-035 JANOS | MUNICIPIOS MENORES | 92.50% | 92.50% | 87.50% | 100.00% | 100.00% | 0.00% |
| 08-038 JULIMES | MUNICIPIOS MENORES | 0.00% | 0.00% | 0.00% | 0.00% | 0.00% | 0.00% |
| 08-039 LÓPEZ | MUNICIPIOS MENORES | 66.25% | 66.25% | 43.75% | 100.00% | 100.00% | 0.00% |
| 08-041 MAGUARICHI | MUNICIPIOS MENORES | 0.00% | 0.00% | 0.00% | 0.00% | 0.00% | 0.00% |
| 08-042 MANUEL BENAVIDES | MUNICIPIOS MENORES | 0.00% | 0.00% | 0.00% | 0.00% | 0.00% | 0.00% |
| 08-043 MATACHÍ | MUNICIPIOS MENORES | 0.00% | 0.00% | 0.00% | 0.00% | 0.00% | 0.00% |
| 08-044 MATAMOROS | MUNICIPIOS MENORES | 58.75% | 58.75% | 31.25% | 100.00% | 100.00% | 0.00% |
| 08-046 MORELOS | MUNICIPIOS MENORES | 92.50% | 92.50% | 87.50% | 100.00% | 100.00% | 0.00% |
| 08-047 MORIS | MUNICIPIOS MENORES | 17.25% | 17.25% | 28.75% | 0.00% | 0.00% | 0.00% |
| 08-048 NAMIQUIPA | MUNICIPIOS MENORES | 7.50% | 7.50% | 12.50% | 0.00% | 0.00% | 0.00% |
| 08-049 NONOAVA | MUNICIPIOS MENORES | 100.00% | 100.00% | 100.00% | 100.00% | 100.00% | 0.00% |
| 08-051 OCAMPO | MUNICIPIOS MENORES | 36.00% | 36.00% | 60.00% | 0.00% | 0.00% | 0.00% |
| 08-053 PRAXEDIS G. GUERRERO | MUNICIPIOS MENORES | 72.25% | 72.25% | 53.75% | 100.00% | 100.00% | 0.00% |
| 08-054 RIVA PALACIO | MUNICIPIOS MENORES | 0.00% | 0.00% | 0.00% | 0.00% | 0.00% | 0.00% |
| 08-055 ROSALES | MUNICIPIOS MENORES | 67.25% | 67.25% | 78.75% | 0.00% | 100.00% | 0.00% |
| 08-056 ROSARIO | MUNICIPIOS MENORES | 88.75% | 88.75% | 81.25% | 100.00% | 100.00% | 0.00% |
| 08-057 SAN FRANCISCO DE BORJA | MUNICIPIOS MENORES | 73.75% | 73.75% | 56.25% | 100.00% | 100.00% | 0.00% |
| 08-058 SAN FRANCISCO DE CONCHOS | MUNICIPIOS MENORES | 42.75% | 42.75% | 51.25% | 60.00% | 0.00% | 0.00% |
| 08-059 SAN FRANCISCO DEL ORO | MUNICIPIOS MENORES | 76.25% | 76.25% | 93.75% | 100.00% | 0.00% | 0.00% |
| 08-060 SANTA BÁRBARA | MUNICIPIOS MENORES | 0.00% | 0.00% | 0.00% | 0.00% | 0.00% | 0.00% |

| NOMBRE DEL ENTE PÚBLICO | CLASIFICACIÓN DEL ENTE EN SEvAC | RESULTADO GLOBAL | D. TRANSPARENCIA | D.1 PUBLICAR TÍTULO V | D.2 PUBLICAR CONTENIDO CONTABLE | D.3 PUBLICAR CONTENIDO PRESUPUESTARIO | D.4 PUBLICAR CONTENIDO PROGRAMÁTICO |
|---|---------------------------------|------------------|------------------|-----------------------|---------------------------------|---------------------------------------|-------------------------------------|
| 08-061 SATEVÓ | MUNICIPIOS MENORES | 54.75% | 54.75% | 41.25% | 100.00% | 50.00% | 0.00% |
| 08-063 TEMÓSACHIC | MUNICIPIOS MENORES | 0.00% | 0.00% | 0.00% | 0.00% | 0.00% | 0.00% |
| 08-064 EL TULE | MUNICIPIOS MENORES | 3.75% | 3.75% | 6.25% | 0.00% | 0.00% | 0.00% |
| 08-065 URIQUE | MUNICIPIOS MENORES | 0.00% | 0.00% | 0.00% | 0.00% | 0.00% | 0.00% |
| 08-066 URUACHI | MUNICIPIOS MENORES | 22.50% | 22.50% | 37.50% | 0.00% | 0.00% | 0.00% |
| 08-067 VALLE DE ZARAGOZA | MUNICIPIOS MENORES | 0.00% | 0.00% | 0.00% | 0.00% | 0.00% | 0.00% |
| CENTRO DE ATENCIÓN Y PREVENCIÓN PSICOLÓGICAS DE CHIHUAHUA | PARAMUNICIPALES MAYORES | 98.22% | 98.22% | 100.00% | 97.78% | 100.00% | 93.33% |
| CONSEJO MUNICIPAL DE ESTACIONOMETROS DE CAMARGO CHIHUAHUA | PARAMUNICIPALES MAYORES | 0.00% | 0.00% | 0.00% | 0.00% | 0.00% | 0.00% |
| INSTITUTO DE CULTURA DEL MUNICIPIO DE CHIHUAHUA | PARAMUNICIPALES MAYORES | 100.00% | 100.00% | 100.00% | 100.00% | 100.00% | 100.00% |
| INSTITUTO MUNICIPAL DE CULTURA FISICA Y DEPORTE DE CHIHUAHUA | PARAMUNICIPALES MAYORES | 100.00% | 100.00% | 100.00% | 100.00% | 100.00% | 100.00% |
| INSTITUTO MUNICIPAL DE INVESTIGACION Y PLANEACION DE JUÁREZ | PARAMUNICIPALES MAYORES | 95.71% | 95.71% | 100.00% | 100.00% | 85.71% | 100.00% |
| INSTITUTO MUNICIPAL DE LAS MUJERES DE JUÁREZ | PARAMUNICIPALES MAYORES | 100.00% | 100.00% | 100.00% | 100.00% | 100.00% | 100.00% |
| INSTITUTO MUNICIPAL DE PENSIONES DE CHIHUAHUA | PARAMUNICIPALES MAYORES | 72.78% | 72.78% | 100.00% | 22.22% | 100.00% | 100.00% |
| INSTITUTO MUNICIPAL DE LAS MUJERES DE CHIHUAHUA | PARAMUNICIPALES MAYORES | 96.11% | 96.11% | 100.00% | 88.89% | 100.00% | 100.00% |
| JUNTA MUNICIPAL DE AGUA Y SANEAMIENTO CUAUHTÉMOC | PARAMUNICIPALES MAYORES | 59.44% | 59.44% | 0.00% | 55.56% | 100.00% | 66.67% |
| JUNTA MUNICIPAL DE AGUA Y SANEAMIENTO DE CAMARGO | PARAMUNICIPALES MAYORES | 92.00% | 92.00% | 60.00% | 100.00% | 100.00% | 100.00% |
| JUNTA MUNICIPAL DE AGUA Y SANEAMIENTO DE CHIHUAHUA | PARAMUNICIPALES MAYORES | 100.00% | 100.00% | 100.00% | 100.00% | 100.00% | 100.00% |
| JUNTA MUNICIPAL DE AGUA Y SANEAMIENTO GUACHOCHI | PARAMUNICIPALES MAYORES | 70.71% | 70.71% | 0.00% | 100.00% | 85.71% | 66.67% |
| JUNTA MUNICIPAL DE AGUA Y SANEAMIENTO GUERRERO | PARAMUNICIPALES MAYORES | 100.00% | 100.00% | 100.00% | 100.00% | 100.00% | 100.00% |
| JUNTA MUNICIPAL DE AGUA Y SANEAMIENTO HIDALGO DEL PARRAL | PARAMUNICIPALES MAYORES | 91.83% | 91.83% | 100.00% | 88.89% | 85.71% | 100.00% |
| JUNTA MUNICIPAL DE AGUA Y SANEAMIENTO JIMÉNEZ | PARAMUNICIPALES MAYORES | 100.00% | 100.00% | 100.00% | 100.00% | 100.00% | 100.00% |
| JUNTA MUNICIPAL DE AGUA Y SANEAMIENTO JUÁREZ | PARAMUNICIPALES MAYORES | 75.00% | 75.00% | 0.00% | 100.00% | 100.00% | 66.67% |
| JUNTA MUNICIPAL DE AGUA Y SANEAMIENTO MADERA | PARAMUNICIPALES MAYORES | 71.11% | 71.11% | 0.00% | 88.89% | 100.00% | 66.67% |
| JUNTA MUNICIPAL DE AGUA Y SANEAMIENTO MEOQUI | PARAMUNICIPALES MAYORES | 100.00% | 100.00% | 100.00% | 100.00% | 100.00% | 100.00% |
| JUNTA MUNICIPAL DE AGUA Y SANEAMIENTO NVO. CASAS GRANDES | PARAMUNICIPALES MAYORES | 100.00% | 100.00% | 100.00% | 100.00% | 100.00% | 100.00% |
| JUNTA MUNICIPAL DE AGUA Y SANEAMIENTO OJINAGA | PARAMUNICIPALES MAYORES | 100.00% | 100.00% | 100.00% | 100.00% | 100.00% | 100.00% |
| JUNTA MUNICIPAL DE AGUA Y SANEAMIENTO SAUCILLO | PARAMUNICIPALES MAYORES | 91.11% | 91.11% | 100.00% | 88.89% | 100.00% | 66.67% |
| JUNTA RURAL DE AGUA POTABLE DE COL. HIDALGO | PARAMUNICIPALES MAYORES | 95.00% | 95.00% | 100.00% | 100.00% | 100.00% | 66.67% |
| JUNTA RURAL DE AGUA POTABLE Y ALCANTARILLADO DE ANÁHUAC | PARAMUNICIPALES MAYORES | 100.00% | 100.00% | 100.00% | 100.00% | 100.00% | 100.00% |
| JUNTA RURAL DE AGUA Y SANEAMIENTO DE ÁLVARO OBREGÓN | PARAMUNICIPALES MAYORES | 90.00% | 90.00% | 100.00% | 100.00% | 100.00% | 33.33% |
| JUNTA RURAL DE AGUA Y SANEAMIENTO DE CREEL | PARAMUNICIPALES MAYORES | 100.00% | 100.00% | 100.00% | 100.00% | 100.00% | 100.00% |
| JUNTA RURAL DE AGUA Y SANEAMIENTO DE LÓPEZ MATEOS | PARAMUNICIPALES MAYORES | 80.00% | 80.00% | 0.00% | 80.00% | 100.00% | 100.00% |
| JUNTA RURAL DE AGUA Y SANEAMIENTO DE NAICA | PARAMUNICIPALES MAYORES | 73.65% | 73.65% | 100.00% | 77.78% | 71.43% | 33.33% |
| JUNTA RURAL DE AGUA Y SANEAMIENTO DE SAN JUANITO | PARAMUNICIPALES MAYORES | 100.00% | 100.00% | 100.00% | 100.00% | 100.00% | 100.00% |
| OPERADORA MUNICIPAL DE ESTACIONAMIENTOS DE JUÁREZ | PARAMUNICIPALES MAYORES | 100.00% | 100.00% | 100.00% | 100.00% | 100.00% | 100.00% |
| RASTRO CUAUHTÉMOC TIF | PARAMUNICIPALES MAYORES | 0.00% | 0.00% | 0.00% | 0.00% | 0.00% | 0.00% |
| SISTEMA DE URBANIZACIÓN MUNICIPAL ADICIONAL DE JUÁREZ | PARAMUNICIPALES MAYORES | 81.43% | 81.43% | 100.00% | 100.00% | 71.43% | 33.33% |
| SISTEMA PARA EL DESARROLLO INTEGRAL DE LA FAMILIA DEL MUNICIPIO DE CUAUHTÉMOC | PARAMUNICIPALES MAYORES | 0.00% | 0.00% | 0.00% | 0.00% | 0.00% | 0.00% |
| SISTEMA PARA EL DESARROLLO INTEGRAL DE LA FAMILIA DEL MUNICIPIO DE JUAREZ | PARAMUNICIPALES MAYORES | 76.71% | 76.71% | 60.00% | 100.00% | 65.71% | 66.67% |
| JUNTA MUNICIPAL DE AGUA Y SANEAMIENTO ASCENSIÓN | PARAMUNICIPALES MENORES | 100.00% | 100.00% | 100.00% | 100.00% | 100.00% | 0.00% |
| JUNTA MUNICIPAL DE AGUA Y SANEAMIENTO CASAS GRANDES | PARAMUNICIPALES MENORES | 100.00% | 100.00% | 100.00% | 100.00% | 100.00% | 0.00% |
| JUNTA MUNICIPAL DE AGUA Y SANEAMIENTO DE AHUMADA | PARAMUNICIPALES MENORES | 100.00% | 100.00% | 100.00% | 100.00% | 100.00% | 0.00% |
| JUNTA MUNICIPAL DE AGUA Y SANEAMIENTO DE ALDAMA | PARAMUNICIPALES MENORES | 100.00% | 100.00% | 100.00% | 100.00% | 100.00% | 0.00% |
| JUNTA MUNICIPAL DE AGUA Y SANEAMIENTO IGNACIO ZARAGOZA | PARAMUNICIPALES MENORES | 0.00% | 0.00% | 0.00% | 0.00% | 0.00% | 0.00% |
| JUNTA MUNICIPAL DE AGUA Y SANEAMIENTO PRAXEDIS G. GUERRERO | PARAMUNICIPALES MENORES | 100.00% | 100.00% | 100.00% | 100.00% | 100.00% | 0.00% |
| JUNTA MUNICIPAL DE AGUA Y SANEAMIENTO ROSALES | PARAMUNICIPALES MENORES | 100.00% | 100.00% | 100.00% | 100.00% | 100.00% | 0.00% |
| JUNTA MUNICIPAL DE AGUA Y SANEAMIENTO SAN FCO. DEL ORO | PARAMUNICIPALES MENORES | 80.00% | 80.00% | 0.00% | 100.00% | 100.00% | 0.00% |



RESULTADOS DEL PERIODO 1 DE 2019
CHIHUAHUA

| NOMBRE DEL ENTE PÚBLICO | CLASIFICACIÓN DEL ENTE EN SEvAC | RESULTADO GLOBAL | D. TRANSPARENCIA | D.1 PUBLICAR TÍTULO V | D.2 PUBLICAR CONTENIDO CONTABLE | D.3 PUBLICAR CONTENIDO PRESUPUESTARIO | D.4 PUBLICAR CONTENIDO PROGRAMÁTICO |
|---|---------------------------------|------------------|------------------|-----------------------|---------------------------------|---------------------------------------|-------------------------------------|
| JUNTA RURAL DE AGUA POTABLE DE BENITO JUÁREZ | PARAMUNICIPALES MENORES | 100.00% | 100.00% | 100.00% | 100.00% | 100.00% | 0.00% |
| JUNTA RURAL DE AGUA POTABLE DE EJIDO CONSTITUCIÓN | PARAMUNICIPALES MENORES | 0.00% | 0.00% | 0.00% | 0.00% | 0.00% | 0.00% |
| JUNTA RURAL DE AGUA POTABLE DE EL PORVENIR | PARAMUNICIPALES MENORES | 0.00% | 0.00% | 0.00% | 0.00% | 0.00% | 0.00% |
| JUNTA RURAL DE AGUA Y SANEAMIENTO DE PTO. PALOMAS | PARAMUNICIPALES MENORES | 100.00% | 100.00% | 100.00% | 100.00% | 100.00% | 0.00% |

| NOMBRE DEL ENTE PÚBLICO | CLASIFICACIÓN DEL ENTE EN SEVAC | RESULTADO GLOBAL | D. TRANSPARENCIA | D.1 PUBLICAR TÍTULO V | D.2 PUBLICAR CONTENIDO CONTABLE | D.3 PUBLICAR CONTENIDO PRESUPUESTARIO | D.4 PUBLICAR CONTENIDO PROGRAMÁTICO |
|---|---------------------------------|------------------|------------------|-----------------------|---------------------------------|---------------------------------------|-------------------------------------|
| SECRETARÍA DE ADMINISTRACIÓN Y FINANZAS DE LA CIUDAD DE MÉXICO | PODER EJECUTIVO ESTATAL | 100.00% | 100.00% | 100.00% | 100.00% | 100.00% | 100.00% |
| AUDITORÍA SUPERIOR DE LA CIUDAD DE MÉXICO | PODERES Y AUTÓNOMOS | 100.00% | 100.00% | 0.00% | 100.00% | 100.00% | 100.00% |
| COMISIÓN DE DERECHOS HUMANOS DEL DISTRITO FEDERAL | PODERES Y AUTÓNOMOS | 99.22% | 99.22% | 100.00% | 97.78% | 100.00% | 100.00% |
| CONGRESO DE LA CIUDAD DE MÉXICO | PODERES Y AUTÓNOMOS | 100.00% | 100.00% | 100.00% | 100.00% | 100.00% | 100.00% |
| CONSEJO DE LA JUDICATURA DE LA CIUDAD DE MÉXICO | PODERES Y AUTÓNOMOS | 100.00% | 100.00% | 0.00% | 100.00% | 100.00% | 100.00% |
| INSTITUTO DE TRANSPARENCIA ACCESO A LA INFORMACIÓN PÚBLICA PROTECCIÓN DE DATOS PERSONALES Y RENDICIÓN DE CUENTAS DE LA CIUDAD DE MÉXICO | PODERES Y AUTÓNOMOS | 100.00% | 100.00% | 0.00% | 100.00% | 100.00% | 100.00% |
| INSTITUTO ELECTORAL DE LA CIUDAD DE MÉXICO | PODERES Y AUTÓNOMOS | 100.00% | 100.00% | 100.00% | 100.00% | 100.00% | 100.00% |
| JUNTA LOCAL DE CONCILIACIÓN Y ARBITRAJE DE LA CIUDAD DE MÉXICO | PODERES Y AUTÓNOMOS | 90.00% | 90.00% | 80.00% | 100.00% | 80.00% | 100.00% |
| TRIBUNAL DE JUSTICIA ADMINISTRATIVA DE LA CIUDAD DE MÉXICO | PODERES Y AUTÓNOMOS | 99.03% | 99.03% | 0.00% | 97.78% | 100.00% | 100.00% |
| TRIBUNAL ELECTORAL DE LA CIUDAD DE MÉXICO | PODERES Y AUTÓNOMOS | 99.03% | 99.03% | 0.00% | 97.78% | 100.00% | 100.00% |
| TRIBUNAL SUPERIOR DE JUSTICIA DE LA CIUDAD DE MÉXICO | PODERES Y AUTÓNOMOS | 100.00% | 100.00% | 0.00% | 100.00% | 100.00% | 100.00% |
| UNIVERSIDAD AUTÓNOMA DE LA CIUDAD DE MÉXICO | PODERES Y AUTÓNOMOS | 97.67% | 97.67% | 100.00% | 93.33% | 100.00% | 100.00% |
| CAJA DE PREVISIÓN DE LA POLICÍA AUXILIAR DE LA CIUDAD DE MÉXICO | PARAESTATALES | 100.00% | 100.00% | 100.00% | 100.00% | 100.00% | 100.00% |
| CAJA DE PREVISIÓN DE LA POLICÍA PREVENTIVA DE LA CIUDAD DE MÉXICO | PARAESTATALES | 100.00% | 100.00% | 0.00% | 100.00% | 100.00% | 100.00% |
| CAJA DE PREVISIÓN PARA TRABAJADORES A LISTA DE RAYA DEL GOBIERNO DE LA CIUDAD DE MÉXICO | PARAESTATALES | 91.73% | 91.73% | 80.00% | 95.56% | 94.29% | 93.33% |
| CONSEJO DE EVALUACIÓN DEL DESARROLLO SOCIAL DE LA CIUDAD DE MÉXICO | PARAESTATALES | 96.00% | 96.00% | 80.00% | 100.00% | 100.00% | 100.00% |
| CONSEJO PARA PREVENIR Y ELIMINAR LA DISCRIMINACIÓN DE LA CIUDAD DE MÉXICO | PARAESTATALES | 100.00% | 100.00% | 100.00% | 100.00% | 100.00% | 100.00% |
| CORPORACIÓN MEXICANA DE IMPRESIÓN S.A. DE C.V. | PARAESTATALES | 94.73% | 94.73% | 100.00% | 95.56% | 94.29% | 86.67% |
| ESCUELA DE ADMINISTRACIÓN PÚBLICA DE LA CIUDAD DE MÉXICO | PARAESTATALES | 100.00% | 100.00% | 0.00% | 100.00% | 100.00% | 100.00% |
| FIDEICOMISO DE RECUPERACION CREDITICIA DE LA CIUDAD DE MEXICO (FIDERE) | PARAESTATALES | 100.00% | 100.00% | 100.00% | 100.00% | 100.00% | 100.00% |
| FIDEICOMISO DEL CENTRO HISTÓRICO DE LA CIUDAD DE MÉXICO | PARAESTATALES | 100.00% | 100.00% | 0.00% | 100.00% | 100.00% | 100.00% |
| FIDEICOMISO DEL FONDO PARA EL DESARROLLO ECONÓMICO Y SOCIAL DE LA CIUDAD DE MÉXICO | PARAESTATALES | 100.00% | 100.00% | 0.00% | 100.00% | 100.00% | 100.00% |
| FONDO DE DESARROLLO ECONÓMICO DEL DISTRITO FEDERAL | PARAESTATALES | 100.00% | 100.00% | 0.00% | 100.00% | 100.00% | 100.00% |
| FONDO MIXTO DE PROMOCIÓN TURÍSTICA DE LA CIUDAD DE MÉXICO | PARAESTATALES | 45.67% | 45.67% | 0.00% | 53.33% | 60.00% | 60.00% |
| FONDO PARA EL DESARROLLO SOCIAL DE LA CIUDAD DE MÉXICO | PARAESTATALES | 70.18% | 70.18% | 0.00% | 75.56% | 64.00% | 70.00% |
| HEROICO CUERPO DE BOMBEROS DE LA CIUDAD DE MÉXICO | PARAESTATALES | 83.18% | 83.18% | 80.00% | 82.22% | 88.00% | 80.00% |
| INSTITUTO DE CAPACITACIÓN PARA EL TRABAJO DE LA CIUDAD DE MÉXICO | PARAESTATALES | 97.81% | 97.81% | 0.00% | 95.00% | 100.00% | 100.00% |
| INSTITUTO DE EDUCACIÓN MEDIA SUPERIOR DE LA CIUDAD DE MÉXICO | PARAESTATALES | 44.57% | 44.57% | 60.00% | 60.00% | 8.57% | 60.00% |
| INSTITUTO DE LA JUVENTUD DE LA CIUDAD DE MÉXICO | PARAESTATALES | 48.49% | 48.49% | 60.00% | 22.22% | 65.71% | 60.00% |
| INSTITUTO DE LAS PERSONAS CON DISCAPACIDAD DE LA CIUDAD DE MÉXICO | PARAESTATALES | 98.91% | 98.91% | 0.00% | 97.50% | 100.00% | 100.00% |
| INSTITUTO DE VERIFICACIÓN ADMINISTRATIVA DE LA CIUDAD DE MÉXICO | PARAESTATALES | 100.00% | 100.00% | 0.00% | 100.00% | 100.00% | 100.00% |
| INSTITUTO DE VIVIENDA DE LA CIUDAD DE MÉXICO | PARAESTATALES | 90.73% | 90.73% | 80.00% | 97.50% | 92.00% | 86.67% |
| INSTITUTO DEL DEPORTE DE LA CIUDAD DE MÉXICO | PARAESTATALES | 99.22% | 99.22% | 100.00% | 97.78% | 100.00% | 100.00% |
| INSTITUTO LOCAL DE LA INFRAESTRUCTURA FÍSICA EDUCATIVA DE LA CIUDAD MÉXICO | PARAESTATALES | 65.00% | 65.00% | 80.00% | 80.00% | 40.00% | 60.00% |
| INSTITUTO PARA LA ATENCIÓN Y PREVENCIÓN DE LAS ADICCIONES EN LA CIUDAD DE MÉXICO | PARAESTATALES | 98.25% | 98.25% | 100.00% | 95.00% | 100.00% | 100.00% |
| INSTITUTO PARA LA SEGURIDAD DE LAS CONSTRUCCIONES EN LA CIUDAD DE MÉXICO | PARAESTATALES | 100.00% | 100.00% | 0.00% | 100.00% | 100.00% | 100.00% |
| MECANISMO DE PROTECCION INTEGRAL DE PERSONAS DEFENSORAS DE DERECHOS HUMANOS Y PERIODISTAS DEL DISTRITO FEDERAL | PARAESTATALES | 100.00% | 100.00% | 100.00% | 100.00% | 100.00% | 100.00% |
| METROBÚS | PARAESTATALES | 100.00% | 100.00% | 0.00% | 100.00% | 100.00% | 100.00% |
| PROCDMX S.A. DE C.V. | PARAESTATALES | 97.08% | 97.08% | 0.00% | 93.33% | 100.00% | 100.00% |
| PROCURADURÍA AMBIENTAL Y DEL ORDENAMIENTO TERRITORIAL DE LA CIUDAD DE MÉXICO | PARAESTATALES | 93.29% | 93.29% | 80.00% | 100.00% | 94.29% | 93.33% |
| PROCURADURÍA SOCIAL DE LA CIUDAD DE MÉXICO | PARAESTATALES | 82.67% | 82.67% | 100.00% | 93.33% | 60.00% | 80.00% |
| RED DE TRANSPORTE DE PASAJEROS DE LA CIUDAD DE MÉXICO | PARAESTATALES | 100.00% | 100.00% | 0.00% | 100.00% | 100.00% | 100.00% |
| RÉGIMEN DE PROTECCIÓN SOCIAL EN SALUD DEL DISTRITO FEDERAL | PARAESTATALES | 100.00% | 100.00% | 0.00% | 100.00% | 100.00% | 100.00% |
| SERVICIO DE TRANSPORTES ELÉCTRICOS DE LA CIUDAD DE MÉXICO | PARAESTATALES | 98.02% | 98.02% | 100.00% | 97.78% | 96.00% | 100.00% |



RESULTADOS DEL PERIODO 1 DE 2019
CIUDAD DE MÉXICO

| NOMBRE DEL ENTE PÚBLICO | CLASIFICACIÓN DEL ENTE EN SEvAC | RESULTADO GLOBAL | D. TRANSPARENCIA | D.1 PUBLICAR TÍTULO V | D.2 PUBLICAR CONTENIDO CONTABLE | D.3 PUBLICAR CONTENIDO PRESUPUESTARIO | D.4 PUBLICAR CONTENIDO PROGRAMÁTICO |
|--|---------------------------------|------------------|------------------|-----------------------|---------------------------------|---------------------------------------|-------------------------------------|
| SERVICIOS DE SALUD PÚBLICA DEL DISTRITO FEDERAL | PARAESTATALES | 97.72% | 97.72% | 100.00% | 97.78% | 100.00% | 90.00% |
| SERVICIOS METROPOLITANOS S.A. DE C.V. | PARAESTATALES | 93.29% | 93.29% | 80.00% | 100.00% | 94.29% | 93.33% |
| SISTEMA DE TRANSPORTE COLECTIVO | PARAESTATALES | 100.00% | 100.00% | 100.00% | 100.00% | 100.00% | 100.00% |
| SISTEMA PARA EL DESARROLLO INTEGRAL DE LA FAMILIA DE LA CIUDAD DE MÉXICO | PARAESTATALES | 99.13% | 99.13% | 100.00% | 97.50% | 100.00% | 100.00% |

| NOMBRE DEL ENTE PÚBLICO | CLASIFICACIÓN DEL ENTE EN SEvAC | RESULTADO GLOBAL | D. TRANSPARENCIA | D.1 PUBLICAR TÍTULO V | D.2 PUBLICAR CONTENIDO CONTABLE | D.3 PUBLICAR CONTENIDO PRESUPUESTARIO | D.4 PUBLICAR CONTENIDO PROGRAMÁTICO |
|---|---------------------------------|------------------|------------------|-----------------------|---------------------------------|---------------------------------------|-------------------------------------|
| GOBIERNO DEL ESTADO DE COAHUILA DE ZARAGOZA | PODER EJECUTIVO ESTATAL | 99.56% | 99.56% | 100.00% | 97.78% | 100.00% | 100.00% |
| AUDITORÍA SUPERIOR DEL ESTADO DE COAHUILA | PODERES Y AUTÓNOMOS | 100.00% | 100.00% | 100.00% | 100.00% | 100.00% | 100.00% |
| COMISIÓN COAHUILENSE DE CONCILIACIÓN Y ARBITRAJE MÉDICO | PODERES Y AUTÓNOMOS | 94.81% | 94.81% | 0.00% | 95.00% | 92.00% | 100.00% |
| COMISIÓN DE LOS DERECHOS HUMANOS DEL ESTADO DE COAHUILA DE ZARAGOZA | PODERES Y AUTÓNOMOS | 100.00% | 100.00% | 100.00% | 100.00% | 100.00% | 100.00% |
| CONGRESO DEL ESTADO INDEPENDIENTE LIBRE Y SOBERANO DE COAHUILA DE ZARAGOZA | PODERES Y AUTÓNOMOS | 100.00% | 100.00% | 0.00% | 100.00% | 100.00% | 100.00% |
| FISCALÍA GENERAL DEL ESTADO DE COAHUILA DE ZARAGOZA | PODERES Y AUTÓNOMOS | 100.00% | 100.00% | 100.00% | 100.00% | 100.00% | 100.00% |
| INSTITUTO COAHUILENSE DE ACCESO A LA INFORMACIÓN PÚBLICA | PODERES Y AUTÓNOMOS | 100.00% | 100.00% | 0.00% | 100.00% | 100.00% | 100.00% |
| INSTITUTO ELECTORAL DE COAHUILA | PODERES Y AUTÓNOMOS | 100.00% | 100.00% | 0.00% | 100.00% | 100.00% | 100.00% |
| PODER JUDICIAL DEL ESTADO DE COAHUILA | PODERES Y AUTÓNOMOS | 100.00% | 100.00% | 100.00% | 100.00% | 100.00% | 100.00% |
| SECRETARÍA EJECUTIVA DEL SISTEMA ANTICORRUPCIÓN DEL ESTADO DE COAHUILA DE ZARAGOZA | PODERES Y AUTÓNOMOS | 100.00% | 100.00% | 0.00% | 100.00% | 100.00% | 100.00% |
| TRIBUNAL DE JUSTICIA ADMINISTRATIVA DE COAHUILA DE ZARAGOZA | PODERES Y AUTÓNOMOS | 100.00% | 100.00% | 100.00% | 100.00% | 100.00% | 100.00% |
| TRIBUNAL ELECTORAL DE COAHUILA | PODERES Y AUTÓNOMOS | 100.00% | 100.00% | 100.00% | 100.00% | 100.00% | 100.00% |
| UNIVERSIDAD AUTÓNOMA DE COAHUILA | PODERES Y AUTÓNOMOS | 100.00% | 100.00% | 100.00% | 100.00% | 100.00% | 100.00% |
| CENTRO DE JUSTICIA Y EMPODERAMIENTO PARA LAS MUJERES DEL ESTADO DE COAHUILA DE ZARAGOZA | PARAESTATALES | 100.00% | 100.00% | 100.00% | 100.00% | 100.00% | 100.00% |
| COLEGIO DE BACHILLERES DE COAHUILA | PARAESTATALES | 100.00% | 100.00% | 100.00% | 100.00% | 100.00% | 100.00% |
| COLEGIO DE EDUCACIÓN PROFESIONAL TÉCNICA DEL ESTADO DE COAHUILA | PARAESTATALES | 99.14% | 99.14% | 100.00% | 100.00% | 97.14% | 100.00% |
| COLEGIO DE ESTUDIOS CIENTÍFICOS Y TECNOLÓGICOS DEL ESTADO DE COAHUILA | PARAESTATALES | 100.00% | 100.00% | 0.00% | 100.00% | 100.00% | 100.00% |
| COMISIÓN EJECUTIVA ESTATAL DE ATENCIÓN A VÍCTIMAS | PARAESTATALES | 96.76% | 96.76% | 0.00% | 97.50% | 94.29% | 100.00% |
| COMISIÓN ESTATAL DE AGUAS Y SANEAMIENTO DE COAHUILA | PARAESTATALES | 100.00% | 100.00% | 100.00% | 100.00% | 100.00% | 100.00% |
| COMISIÓN ESTATAL DE LA VIVIENDA | PARAESTATALES | 92.00% | 92.00% | 60.00% | 100.00% | 100.00% | 100.00% |
| COMISIÓN ESTATAL PARA LA REGULACIÓN DE LA TENENCIA DE LA TIERRA URBANA Y RÚSTICA DE COAHUILA | PARAESTATALES | 100.00% | 100.00% | 100.00% | 100.00% | 100.00% | 100.00% |
| CONSEJO ESTATAL DE CIENCIA Y TECNOLOGÍA Y EL FOMENTO A LA INVESTIGACIÓN CIENTÍFICA Y EL DESARROLLO TECNOLÓGICO DEL ESTADO DE COAHUILA | PARAESTATALES | 100.00% | 100.00% | 100.00% | 100.00% | 100.00% | 100.00% |
| DIRECCIÓN DE PENSIONES DE LOS TRABAJADORES DE LA EDUCACIÓN | PARAESTATALES | 100.00% | 100.00% | 100.00% | 100.00% | 100.00% | 100.00% |
| FIDEICOMISO DEL FONDO PARA LA SEGURIDAD PÚBLICA DE LA REGIÓN LAGUNA DE COAHUILA | PARAESTATALES | 97.38% | 97.38% | 100.00% | 92.50% | 100.00% | 100.00% |
| FIDEICOMISO PUENTE INTERNACIONAL PIEDRAS NEGRAS II | PARAESTATALES | 100.00% | 100.00% | 100.00% | 100.00% | 100.00% | 100.00% |
| FONDO DE GARANTÍA A LA PEQUEÑA Y MEDIANA MINERÍA DEL ESTADO DE COAHUILA | PARAESTATALES | 99.22% | 99.22% | 100.00% | 97.78% | 100.00% | 100.00% |
| FONDO DE LA VIVIENDA PARA LOS TRABAJADORES DE LA EDUCACIÓN AL SERVICIO DEL ESTADO DE COAHUILA DE ZARAGOZA Y SUS MUNICIPIOS | PARAESTATALES | 100.00% | 100.00% | 100.00% | 100.00% | 100.00% | 100.00% |
| FONDO MIXTO DE FOMENTO A LA INVESTIGACIÓN CIENTÍFICA Y TECNOLÓGICA CONACYT-GOBIERNO DEL ESTADO DE COAHUILA | PARAESTATALES | 95.71% | 95.71% | 100.00% | 100.00% | 85.71% | 100.00% |
| INSTITUTO COAHUILENSE DE CULTURA | PARAESTATALES | 91.05% | 91.05% | 0.00% | 84.44% | 94.29% | 100.00% |
| INSTITUTO COAHUILENSE DE INFRAESTRUCTURA FÍSICA EDUCATIVA | PARAESTATALES | 100.00% | 100.00% | 100.00% | 100.00% | 100.00% | 100.00% |
| INSTITUTO COAHUILENSE DE LAS PERSONAS ADULTAS MAYORES | PARAESTATALES | 80.00% | 80.00% | 0.00% | 100.00% | 100.00% | 100.00% |
| INSTITUTO DE CAPACITACIÓN PARA EL TRABAJO DEL ESTADO DE COAHUILA | PARAESTATALES | 100.00% | 100.00% | 100.00% | 100.00% | 100.00% | 100.00% |
| INSTITUTO DE PENSIONES PARA LOS TRABAJADORES AL SERVICIO DEL ESTADO | PARAESTATALES | 100.00% | 100.00% | 100.00% | 100.00% | 100.00% | 100.00% |
| INSTITUTO DE SERVICIOS DE SALUD REHABILITACIÓN Y EDUCACIÓN ESPECIAL E INTEGRAL DEL ESTADO DE COAHUILA | PARAESTATALES | 97.00% | 97.00% | 0.00% | 100.00% | 92.00% | 100.00% |
| INSTITUTO ESTATAL DE EDUCACIÓN PARA ADULTOS | PARAESTATALES | 98.29% | 98.29% | 100.00% | 100.00% | 94.29% | 100.00% |
| INSTITUTO ESTATAL DEL DEPORTE DE COAHUILA | PARAESTATALES | 100.00% | 100.00% | 100.00% | 100.00% | 100.00% | 100.00% |
| INSTITUTO TECNOLÓGICO SUPERIOR DE CIUDAD ACUÑA | PARAESTATALES | 100.00% | 100.00% | 100.00% | 100.00% | 100.00% | 100.00% |
| INSTITUTO TECNOLÓGICO SUPERIOR DE LA REGIÓN CARBONÍFERA | PARAESTATALES | 98.25% | 98.25% | 100.00% | 95.00% | 100.00% | 100.00% |
| INSTITUTO TECNOLÓGICO SUPERIOR DE MONCLOVA COAHUILA | PARAESTATALES | 100.00% | 100.00% | 100.00% | 100.00% | 100.00% | 100.00% |
| INSTITUTO TECNOLÓGICO SUPERIOR DE MÚZQUIZ COAHUILA | PARAESTATALES | 100.00% | 100.00% | 100.00% | 100.00% | 100.00% | 100.00% |
| INSTITUTO TECNOLÓGICO SUPERIOR DE SAN PEDRO COAHUILA | PARAESTATALES | 100.00% | 100.00% | 100.00% | 100.00% | 100.00% | 100.00% |
| PROCURADURÍA PARA NIÑOS NIÑAS Y LA FAMILIA | PARAESTATALES | 100.00% | 100.00% | 100.00% | 100.00% | 100.00% | 100.00% |

| NOMBRE DEL ENTE PÚBLICO | CLASIFICACIÓN DEL ENTE EN SEvAC | RESULTADO GLOBAL | D. TRANSPARENCIA | D.1 PUBLICAR TÍTULO V | D.2 PUBLICAR CONTENIDO CONTABLE | D.3 PUBLICAR CONTENIDO PRESUPUESTARIO | D.4 PUBLICAR CONTENIDO PROGRAMÁTICO |
|---|---------------------------------|------------------|------------------|-----------------------|---------------------------------|---------------------------------------|-------------------------------------|
| PROMOTORA INMOBILIARIA PARA EL DESARROLLO ECONÓMICO DE COAHUILA | PARAESTATALES | 80.00% | 80.00% | 0.00% | 100.00% | 100.00% | 100.00% |
| PROMOTORA PARA EL DESARROLLO MINERO DE COAHUILA | PARAESTATALES | 100.00% | 100.00% | 0.00% | 100.00% | 100.00% | 100.00% |
| PROMOTORA PARA EL DESARROLLO RURAL DE COAHUILA | PARAESTATALES | 96.76% | 96.76% | 0.00% | 97.50% | 94.29% | 100.00% |
| RADIO COAHUILA | PARAESTATALES | 97.86% | 97.86% | 0.00% | 100.00% | 94.29% | 100.00% |
| RÉGIMEN ESTATAL DE PROTECCIÓN SOCIAL EN SALUD EN EL ESTADO DE COAHUILA DE ZARAGOZA | PARAESTATALES | 94.81% | 94.81% | 0.00% | 95.00% | 92.00% | 100.00% |
| SERVICIO MÉDICO DE LOS TRABAJADORES DE LA EDUCACIÓN | PARAESTATALES | 100.00% | 100.00% | 100.00% | 100.00% | 100.00% | 100.00% |
| SERVICIOS DE SALUD DE COAHUILA DE ZARAGOZA | PARAESTATALES | 100.00% | 100.00% | 100.00% | 100.00% | 100.00% | 100.00% |
| SERVICIOS ESTATALES AEROPORTUARIOS DEL ESTADO DE COAHUILA | PARAESTATALES | 76.89% | 76.89% | 0.00% | 91.11% | 100.00% | 100.00% |
| SISTEMA PARA EL DESARROLLO INTEGRAL DE LA FAMILIA Y PROTECCIÓN DE DERECHOS DEL ESTADO DE COAHUILA | PARAESTATALES | 94.29% | 94.29% | 80.00% | 100.00% | 94.29% | 100.00% |
| UNIVERSIDAD POLITÉCNICA DE LA REGIÓN LAGUNA DE COAHUILA | PARAESTATALES | 95.79% | 95.79% | 100.00% | 97.78% | 88.57% | 100.00% |
| UNIVERSIDAD POLITÉCNICA DE MONCLOVA/FRONTERA | PARAESTATALES | 78.29% | 78.29% | 0.00% | 100.00% | 94.29% | 100.00% |
| UNIVERSIDAD POLITÉCNICA DE PIEDRAS NEGRAS | PARAESTATALES | 97.86% | 97.86% | 0.00% | 100.00% | 94.29% | 100.00% |
| UNIVERSIDAD POLITÉCNICA DE RAMOS ARIZPE | PARAESTATALES | 95.14% | 95.14% | 80.00% | 100.00% | 97.14% | 100.00% |
| UNIVERSIDAD TECNOLÓGICA DE CIUDAD ACUÑA | PARAESTATALES | 100.00% | 100.00% | 100.00% | 100.00% | 100.00% | 100.00% |
| UNIVERSIDAD TECNOLÓGICA DE COAHUILA | PARAESTATALES | 100.00% | 100.00% | 0.00% | 100.00% | 100.00% | 100.00% |
| UNIVERSIDAD TECNOLÓGICA DE LA REGIÓN CARBONÍFERA | PARAESTATALES | 100.00% | 100.00% | 100.00% | 100.00% | 100.00% | 100.00% |
| UNIVERSIDAD TECNOLÓGICA DE LA REGIÓN CENTRO DE COAHUILA | PARAESTATALES | 100.00% | 100.00% | 0.00% | 100.00% | 100.00% | 100.00% |
| UNIVERSIDAD TECNOLÓGICA DE PARRAS DE LA FUENTE | PARAESTATALES | 95.85% | 95.85% | 100.00% | 95.00% | 92.00% | 100.00% |
| UNIVERSIDAD TECNOLÓGICA DE SALTILLO-DERRAMADERO | PARAESTATALES | 100.00% | 100.00% | 100.00% | 100.00% | 100.00% | 100.00% |
| UNIVERSIDAD TECNOLÓGICA DE TORREÓN | PARAESTATALES | 100.00% | 100.00% | 100.00% | 100.00% | 100.00% | 100.00% |
| UNIVERSIDAD TECNOLÓGICA DEL NORTE DE COAHUILA | PARAESTATALES | 99.14% | 99.14% | 100.00% | 100.00% | 97.14% | 100.00% |
| 05-001 ABASOLO | MUNICIPIOS MAYORES | 67.19% | 67.19% | 43.75% | 100.00% | 100.00% | 50.00% |
| 05-002 ACUÑA | MUNICIPIOS MAYORES | 91.00% | 91.00% | 80.00% | 100.00% | 100.00% | 100.00% |
| 05-003 ALLENDE | MUNICIPIOS MAYORES | 95.50% | 95.50% | 90.00% | 100.00% | 100.00% | 100.00% |
| 05-004 ARTEAGA | MUNICIPIOS MAYORES | 56.59% | 56.59% | 40.00% | 82.22% | 85.71% | 33.33% |
| 05-005 CANDELA | MUNICIPIOS MAYORES | 0.00% | 0.00% | 0.00% | 0.00% | 0.00% | 0.00% |
| 05-006 CASTAÑOS | MUNICIPIOS MAYORES | 79.66% | 79.66% | 67.50% | 100.00% | 71.43% | 100.00% |
| 05-007 CUATRO CIÉNEGAS | MUNICIPIOS MAYORES | 88.84% | 88.84% | 78.75% | 100.00% | 92.00% | 100.00% |
| 05-008 ESCOBEDO | MUNICIPIOS MAYORES | 84.94% | 84.94% | 68.75% | 100.00% | 100.00% | 93.33% |
| 05-009 FRANCISCO I. MADERO | MUNICIPIOS MAYORES | 61.99% | 61.99% | 48.75% | 86.67% | 88.57% | 33.33% |
| 05-010 FRONTERA | MUNICIPIOS MAYORES | 61.33% | 61.33% | 31.25% | 97.78% | 88.57% | 66.67% |
| 05-011 GENERAL CEPEDA | MUNICIPIOS MAYORES | 93.37% | 93.37% | 86.25% | 97.78% | 100.00% | 100.00% |
| 05-012 GUERRERO | MUNICIPIOS MAYORES | 55.06% | 55.06% | 31.25% | 100.00% | 80.00% | 33.33% |
| 05-013 HIDALGO | MUNICIPIOS MAYORES | 58.90% | 58.90% | 33.75% | 100.00% | 68.57% | 66.67% |
| 05-014 JIMÉNEZ | MUNICIPIOS MAYORES | 42.72% | 42.72% | 27.50% | 68.89% | 82.86% | 0.00% |
| 05-015 JUÁREZ | MUNICIPIOS MAYORES | 53.30% | 53.30% | 47.50% | 77.50% | 57.14% | 33.33% |
| 05-016 LAMADRID | MUNICIPIOS MAYORES | 50.97% | 50.97% | 31.25% | 86.67% | 82.86% | 20.00% |
| 05-017 MATAMOROS | MUNICIPIOS MAYORES | 100.00% | 100.00% | 100.00% | 100.00% | 100.00% | 100.00% |
| 05-018 MONCLOVA | MUNICIPIOS MAYORES | 98.31% | 98.31% | 96.25% | 98.31% | 100.00% | 100.00% |
| 05-019 MORELOS | MUNICIPIOS MAYORES | 73.00% | 73.00% | 65.71% | 97.50% | 97.14% | 30.00% |
| 05-020 MUZQUIZ | MUNICIPIOS MAYORES | 97.60% | 97.60% | 94.67% | 100.00% | 100.00% | 100.00% |
| 05-021 NADADORES | MUNICIPIOS MAYORES | 87.61% | 87.61% | 75.00% | 100.00% | 94.29% | 100.00% |
| 05-022 NAVA | MUNICIPIOS MAYORES | 80.31% | 80.31% | 56.25% | 100.00% | 100.00% | 100.00% |
| 05-023 OCAMPO | MUNICIPIOS MAYORES | 72.76% | 72.76% | 56.25% | 82.22% | 80.00% | 100.00% |
| 05-024 PARRAS | MUNICIPIOS MAYORES | 29.95% | 29.95% | 0.00% | 53.33% | 71.43% | 33.33% |
| 05-025 PIEDRAS NEGRAS | MUNICIPIOS MAYORES | 90.44% | 90.44% | 78.75% | 100.00% | 100.00% | 100.00% |

| NOMBRE DEL ENTE PÚBLICO | CLASIFICACIÓN DEL ENTE EN SEvAC | RESULTADO GLOBAL | D. TRANSPARENCIA | D.1 PUBLICAR TÍTULO V | D.2 PUBLICAR CONTENIDO CONTABLE | D.3 PUBLICAR CONTENIDO PRESUPUESTARIO | D.4 PUBLICAR CONTENIDO PROGRAMÁTICO |
|--|---------------------------------|------------------|------------------|-----------------------|---------------------------------|---------------------------------------|-------------------------------------|
| 05-026 PROGRESO | MUNICIPIOS MAYORES | 92.21% | 92.21% | 97.14% | 87.50% | 80.00% | 100.00% |
| 05-027 RAMOS ARIZPE | MUNICIPIOS MAYORES | 66.26% | 66.26% | 76.00% | 88.89% | 71.43% | 0.00% |
| 05-028 SABINAS | MUNICIPIOS MAYORES | 86.85% | 86.85% | 75.00% | 93.33% | 97.14% | 100.00% |
| 05-029 SACRAMENTO | MUNICIPIOS MAYORES | 59.39% | 59.39% | 36.92% | 88.89% | 100.00% | 33.33% |
| 05-030 SALTILLO | MUNICIPIOS MAYORES | 98.88% | 98.88% | 97.50% | 100.00% | 100.00% | 100.00% |
| 05-031 SAN BUENAVENTURA | MUNICIPIOS MAYORES | 97.19% | 97.19% | 93.75% | 100.00% | 100.00% | 100.00% |
| 05-032 SAN JUAN DE SABINAS | MUNICIPIOS MAYORES | 100.00% | 100.00% | 100.00% | 100.00% | 100.00% | 100.00% |
| 05-033 SAN PEDRO | MUNICIPIOS MAYORES | 63.35% | 63.35% | 31.25% | 100.00% | 71.43% | 100.00% |
| 05-034 SIERRA MOJADA | MUNICIPIOS MAYORES | 61.65% | 61.65% | 35.00% | 87.50% | 92.00% | 66.67% |
| 05-035 TORREÓN | MUNICIPIOS MAYORES | 91.56% | 91.56% | 81.25% | 100.00% | 100.00% | 100.00% |
| 05-036 VIESCA | MUNICIPIOS MAYORES | 71.72% | 71.72% | 50.00% | 91.11% | 80.00% | 100.00% |
| 05-037 VILLA UNIÓN | MUNICIPIOS MAYORES | 73.01% | 73.01% | 47.50% | 88.89% | 94.29% | 100.00% |
| 05-038 ZARAGOZA | MUNICIPIOS MAYORES | 100.00% | 100.00% | 100.00% | 100.00% | 100.00% | 100.00% |
| AGUAS DE SALTILLO | PARAMUNICIPALES MAYORES | 100.00% | 100.00% | 0.00% | 100.00% | 100.00% | 100.00% |
| COMPAÑÍA DE AGUAS DE RAMOS ARIZPE S.A. DE C.V. | PARAMUNICIPALES MAYORES | 100.00% | 100.00% | 100.00% | 100.00% | 100.00% | 100.00% |
| CONSEJO PROMOTOR PARA EL DESARROLLO DE LAS RESERVAS TERRITORIALES DE TORREÓN (COPRODER) | PARAMUNICIPALES MAYORES | 100.00% | 100.00% | 100.00% | 100.00% | 100.00% | 100.00% |
| DIRECCIÓN DE PENSIONES DE MONCLOVA | PARAMUNICIPALES MAYORES | 100.00% | 100.00% | 0.00% | 100.00% | 100.00% | 100.00% |
| DIRECCIÓN DE PENSIONES DE PIEDRAS NEGRAS | PARAMUNICIPALES MAYORES | 97.60% | 97.60% | 100.00% | 100.00% | 92.00% | 100.00% |
| DIRECCIÓN DE PENSIONES Y BENEFICIOS SOCIALES PARA LOS TRABAJADORES AL SERVICIO DEL MUNICIPIO DE TORREÓN | PARAMUNICIPALES MAYORES | 100.00% | 100.00% | 100.00% | 100.00% | 100.00% | 100.00% |
| DIRECCION DE PENSIONES Y OTROS BENEFICIOS SOCIALES PARA LOS TRABAJADORES AL SERVICIO DEL MUNICIPIO DE SALTILLO | PARAMUNICIPALES MAYORES | 96.11% | 96.11% | 100.00% | 88.89% | 100.00% | 100.00% |
| HOSPITAL MUNICIPAL DE TORREÓN | PARAMUNICIPALES MAYORES | 100.00% | 100.00% | 100.00% | 100.00% | 100.00% | 100.00% |
| INSTITUTO MUNICIPAL DE CULTURA DE SALTILLO | PARAMUNICIPALES MAYORES | 100.00% | 100.00% | 100.00% | 100.00% | 100.00% | 100.00% |
| INSTITUTO MUNICIPAL DE CULTURA Y EDUCACIÓN DE TORREÓN | PARAMUNICIPALES MAYORES | 100.00% | 100.00% | 100.00% | 100.00% | 100.00% | 100.00% |
| INSTITUTO MUNICIPAL DE LA MUJER DE TORREÓN | PARAMUNICIPALES MAYORES | 100.00% | 100.00% | 100.00% | 100.00% | 100.00% | 100.00% |
| INSTITUTO MUNICIPAL DE PLANEACIÓN DE SALTILLO | PARAMUNICIPALES MAYORES | 95.00% | 95.00% | 100.00% | 100.00% | 100.00% | 66.67% |
| INSTITUTO MUNICIPAL DE PLANEACIÓN Y COMPETITIVIDAD DE TORREÓN (IMPLAN) | PARAMUNICIPALES MAYORES | 95.71% | 95.71% | 100.00% | 100.00% | 85.71% | 100.00% |
| INSTITUTO MUNICIPAL DEL DEPORTE DE TORREÓN | PARAMUNICIPALES MAYORES | 80.00% | 80.00% | 0.00% | 100.00% | 100.00% | 100.00% |
| INSTITUTO MUNICIPAL DEL TRANSPORTE DE SALTILLO | PARAMUNICIPALES MAYORES | 100.00% | 100.00% | 100.00% | 100.00% | 100.00% | 100.00% |
| SISTEMA INTEGRAL DE MANTENIMIENTO VIAL (SIMV) DEL MUNICIPIO DE TORREÓN | PARAMUNICIPALES MAYORES | 100.00% | 100.00% | 100.00% | 100.00% | 100.00% | 100.00% |
| SISTEMA INTERMUNICIPAL DE AGUAS Y SANEAMIENTO DE MONCLOVA Y FRONTERA COAHUILA | PARAMUNICIPALES MAYORES | 100.00% | 100.00% | 100.00% | 100.00% | 100.00% | 100.00% |
| SISTEMA INTERMUNICIPAL DE AGUAS Y SANEAMIENTO DE MÚZQUIZ SAN JUAN DE SABINAS Y SABINAS COAHUILA | PARAMUNICIPALES MAYORES | 100.00% | 100.00% | 100.00% | 100.00% | 100.00% | 100.00% |
| SISTEMA INTERMUNICIPAL DE AGUAS Y SANEAMIENTO DE TORREÓN MATAMOROS COAHUILA | PARAMUNICIPALES MAYORES | 100.00% | 100.00% | 100.00% | 100.00% | 100.00% | 100.00% |
| SISTEMA MUNICIPAL DE AGUAS Y SANEAMIENTO DE ACUÑA COAHUILA | PARAMUNICIPALES MAYORES | 92.51% | 92.51% | 100.00% | 97.78% | 94.29% | 66.67% |
| SISTEMA MUNICIPAL DE AGUAS Y SANEAMIENTO DE ALLENDE COAHUILA | PARAMUNICIPALES MAYORES | 92.40% | 92.40% | 80.00% | 100.00% | 88.00% | 100.00% |
| SISTEMA MUNICIPAL DE AGUAS Y SANEAMIENTO DE ARTEAGA COAHUILA | PARAMUNICIPALES MAYORES | 100.00% | 100.00% | 100.00% | 100.00% | 100.00% | 100.00% |
| SISTEMA MUNICIPAL DE AGUAS Y SANEAMIENTO DE CANDELA COAHUILA | PARAMUNICIPALES MAYORES | 100.00% | 100.00% | 0.00% | 100.00% | 100.00% | 100.00% |
| SISTEMA MUNICIPAL DE AGUAS Y SANEAMIENTO DE CASTAÑOS COAHUILA | PARAMUNICIPALES MAYORES | 72.88% | 72.88% | 0.00% | 80.00% | 76.00% | 50.00% |
| SISTEMA MUNICIPAL DE AGUAS Y SANEAMIENTO DE CUATRO CIENEGAS COAHUILA | PARAMUNICIPALES MAYORES | 100.00% | 100.00% | 0.00% | 100.00% | 100.00% | 100.00% |
| SISTEMA MUNICIPAL DE AGUAS Y SANEAMIENTO DE FRANCISCO I. MADERO COAHUILA | PARAMUNICIPALES MAYORES | 94.00% | 94.00% | 80.00% | 100.00% | 100.00% | 86.67% |
| SISTEMA MUNICIPAL DE AGUAS Y SANEAMIENTO DE GENERAL CEPEDA COAHUILA | PARAMUNICIPALES MAYORES | 100.00% | 100.00% | 0.00% | 100.00% | 100.00% | 100.00% |
| SISTEMA MUNICIPAL DE AGUAS Y SANEAMIENTO DE MATAMOROS COAHUILA | PARAMUNICIPALES MAYORES | 100.00% | 100.00% | 100.00% | 100.00% | 100.00% | 100.00% |
| SISTEMA MUNICIPAL DE AGUAS Y SANEAMIENTO DE MORELOS COAHUILA | PARAMUNICIPALES MAYORES | 100.00% | 100.00% | 100.00% | 100.00% | 100.00% | 100.00% |
| SISTEMA MUNICIPAL DE AGUAS Y SANEAMIENTO DE PARRAS COAHUILA | PARAMUNICIPALES MAYORES | 52.54% | 52.54% | 0.00% | 88.89% | 71.43% | 0.00% |



RESULTADOS DEL PERIODO 1 DE 2019
COAHUILA DE ZARAGOZA

| NOMBRE DEL ENTE PÚBLICO | CLASIFICACIÓN DEL ENTE EN SEvAC | RESULTADO GLOBAL | D. TRANSPARENCIA | D.1 PUBLICAR TÍTULO V | D.2 PUBLICAR CONTENIDO CONTABLE | D.3 PUBLICAR CONTENIDO PRESUPUESTARIO | D.4 PUBLICAR CONTENIDO PROGRAMÁTICO |
|--|---------------------------------|------------------|------------------|-----------------------|---------------------------------|---------------------------------------|-------------------------------------|
| SISTEMA MUNICIPAL DE AGUAS Y SANEAMIENTO DE PIEDRAS NEGRAS COAHUILA | PARAMUNICIPALES MAYORES | 84.17% | 84.17% | 0.00% | 97.50% | 85.71% | 50.00% |
| SISTEMA MUNICIPAL DE AGUAS Y SANEAMIENTO DE SABINAS COAHUILA | PARAMUNICIPALES MAYORES | 100.00% | 100.00% | 100.00% | 100.00% | 100.00% | 100.00% |
| SISTEMA MUNICIPAL DE AGUAS Y SANEAMIENTO DE SALTILLO COAHUILA | PARAMUNICIPALES MAYORES | 100.00% | 100.00% | 100.00% | 100.00% | 100.00% | 100.00% |
| SISTEMA MUNICIPAL DE AGUAS Y SANEAMIENTO DE SAN BUENAVENTURA COAHUILA | PARAMUNICIPALES MAYORES | 98.00% | 98.00% | 100.00% | 100.00% | 100.00% | 86.67% |
| SISTEMA MUNICIPAL DE AGUAS Y SANEAMIENTO DE SAN PEDRO COAHUILA | PARAMUNICIPALES MAYORES | 100.00% | 100.00% | 0.00% | 100.00% | 100.00% | 100.00% |
| SISTEMA MUNICIPAL DE AGUAS Y SANEAMIENTO DE TORREÓN COAHUILA | PARAMUNICIPALES MAYORES | 100.00% | 100.00% | 100.00% | 100.00% | 100.00% | 100.00% |
| SISTEMA MUNICIPAL PARA EL DESARROLLO INTEGRAL DE LA FAMILIA DE FRANCISCO I. MADERO COAHUILA | PARAMUNICIPALES MAYORES | 100.00% | 100.00% | 100.00% | 100.00% | 100.00% | 100.00% |
| SISTEMA MUNICIPAL PARA EL DESARROLLO INTEGRAL DE LA FAMILIA DEL MUNICIPIO DE VIESCA COAHUILA | PARAMUNICIPALES MAYORES | 86.50% | 86.50% | 80.00% | 90.00% | 80.00% | 100.00% |
| SISTEMA PARA EL DESARROLLO INTEGRAL DE LA FAMILIA DE SAN PEDRO | PARAMUNICIPALES MAYORES | 98.13% | 98.13% | 100.00% | 97.50% | 100.00% | 93.33% |
| SISTEMA PARA EL DESARROLLO INTEGRAL DE LA FAMILIA DEL MUNICIPIO DE SALTILLO | PARAMUNICIPALES MAYORES | 100.00% | 100.00% | 100.00% | 100.00% | 100.00% | 100.00% |

| NOMBRE DEL ENTE PÚBLICO | CLASIFICACIÓN DEL ENTE EN SEvAC | RESULTADO GLOBAL | D. TRANSPARENCIA | D.1 PUBLICAR TÍTULO V | D.2 PUBLICAR CONTENIDO CONTABLE | D.3 PUBLICAR CONTENIDO PRESUPUESTARIO | D.4 PUBLICAR CONTENIDO PROGRAMÁTICO |
|--|---------------------------------|------------------|------------------|-----------------------|---------------------------------|---------------------------------------|-------------------------------------|
| PODER EJECUTIVO DEL GOBIERNO DEL ESTADO DE COLIMA | PODER EJECUTIVO ESTATAL | 99.53% | 99.53% | 98.95% | 100.00% | 100.00% | 100.00% |
| COMISIÓN DE DERECHOS HUMANOS DEL ESTADO DE COLIMA | PODERES Y AUTÓNOMOS | 100.00% | 100.00% | 100.00% | 100.00% | 100.00% | 100.00% |
| FISCALÍA GENERAL DEL ESTADO DE COLIMA | PODERES Y AUTÓNOMOS | 82.22% | 82.22% | 80.00% | 77.78% | 100.00% | 60.00% |
| H. CONGRESO DEL ESTADO DE COLIMA | PODERES Y AUTÓNOMOS | 100.00% | 100.00% | 100.00% | 100.00% | 100.00% | 100.00% |
| INSTITUTO DE TRANSPARENCIA ACCESO A LA INFORMACIÓN PÚBLICA Y PROTECCIÓN DE DATOS DEL ESTADO DE COLIMA | PODERES Y AUTÓNOMOS | 100.00% | 100.00% | 100.00% | 100.00% | 100.00% | 100.00% |
| INSTITUTO ELECTORAL DEL ESTADO DE COLIMA | PODERES Y AUTÓNOMOS | 100.00% | 100.00% | 100.00% | 100.00% | 100.00% | 100.00% |
| ÓRGANO SUPERIOR DE AUDITORÍA Y FISCALIZACIÓN DEL ESTADO DE COLIMA | PODERES Y AUTÓNOMOS | 100.00% | 100.00% | 100.00% | 100.00% | 100.00% | 100.00% |
| PODER JUDICIAL DEL ESTADO DE COLIMA | PODERES Y AUTÓNOMOS | 100.00% | 100.00% | 100.00% | 100.00% | 100.00% | 100.00% |
| TRIBUNAL DE ARBITRAJE Y ESCALAFÓN | PODERES Y AUTÓNOMOS | 100.00% | 100.00% | 100.00% | 100.00% | 100.00% | 100.00% |
| TRIBUNAL DE JUSTICIA ADMINISTRATIVA DEL ESTADO | PODERES Y AUTÓNOMOS | 100.00% | 100.00% | 100.00% | 100.00% | 100.00% | 100.00% |
| TRIBUNAL ELECTORAL DEL ESTADO DE COLIMA | PODERES Y AUTÓNOMOS | 100.00% | 100.00% | 100.00% | 100.00% | 100.00% | 100.00% |
| CENTRO ESTATAL PARA LA PREVENCIÓN Y ATENCIÓN A LA VIOLENCIA FAMILIAR | PARAESTATALES | 80.00% | 80.00% | 80.00% | 80.00% | 80.00% | 80.00% |
| COLEGIO DE EDUCACIÓN PROFESIONAL TÉCNICA DEL ESTADO DE COLIMA | PARAESTATALES | 100.00% | 100.00% | 100.00% | 100.00% | 100.00% | 100.00% |
| COMISIÓN ESTATAL DE AGUA DE COLIMA | PARAESTATALES | 99.00% | 99.00% | 100.00% | 100.00% | 100.00% | 93.33% |
| COMISIÓN ESTATAL DE CONCILIACIÓN Y ARBITRAJE MÉDICO PARA EL ESTADO DE COLIMA | PARAESTATALES | 100.00% | 100.00% | 100.00% | 100.00% | 100.00% | 100.00% |
| COMISIÓN INTERMUNICIPAL DE AGUA POTABLE Y ALCANTARILLADO DE COLIMA Y VILLA DE ÁLVAREZ | PARAESTATALES | 95.00% | 95.00% | 100.00% | 100.00% | 100.00% | 66.67% |
| CONSEJO ESTATAL DE CIENCIA Y TECNOLOGÍA | PARAESTATALES | 0.00% | 0.00% | 0.00% | 0.00% | 0.00% | 0.00% |
| COORDINACIÓN DE SERVICIOS EDUCATIVOS DEL ESTADO DE COLIMA | PARAESTATALES | 100.00% | 100.00% | 100.00% | 100.00% | 100.00% | 100.00% |
| DIRECCIÓN DE PENSIONES DEL ESTADO | PARAESTATALES | 66.65% | 66.65% | 0.00% | 97.78% | 91.43% | 33.33% |
| FIDEICOMISO PARA LA PROMOCION TURISTICA DEL ESTADO DE COLIMA | PARAESTATALES | 100.00% | 100.00% | 100.00% | 100.00% | 100.00% | 100.00% |
| FIDEICOMISO REVOCABLE DE ADMINISTRACIÓN E INVERSIÓN PARA LA DOTACIÓN DE INFRAESTRUCTURA INDUSTRIAL COMERCIAL DE SERVICIOS Y URBANA DEL ESTADO DE COLIMA FIEC | PARAESTATALES | 26.22% | 26.22% | 80.00% | 17.78% | 0.00% | 26.67% |
| INSTITUTO COLIMENSE DE LA INFRAESTRUCTURA FÍSICA EDUCATIVA (INCOIFED) | PARAESTATALES | 71.11% | 71.11% | 0.00% | 88.89% | 100.00% | 66.67% |
| INSTITUTO COLIMENSE DE LAS MUJERES | PARAESTATALES | 56.89% | 56.89% | 0.00% | 71.11% | 80.00% | 53.33% |
| INSTITUTO COLIMENSE DE RADIO Y TELEVISIÓN | PARAESTATALES | 100.00% | 100.00% | 100.00% | 100.00% | 100.00% | 100.00% |
| INSTITUTO COLIMENSE DEL DEPORTE | PARAESTATALES | 100.00% | 100.00% | 100.00% | 100.00% | 100.00% | 100.00% |
| INSTITUTO COLIMENSE PARA LA DISCAPACIDAD | PARAESTATALES | 95.00% | 95.00% | 100.00% | 100.00% | 100.00% | 66.67% |
| INSTITUTO COLIMENSE PARA LA SOCIEDAD DE LA INFORMACIÓN Y EL CONOCIMIENTO | PARAESTATALES | 100.00% | 100.00% | 100.00% | 100.00% | 100.00% | 100.00% |
| INSTITUTO DE EDUCACIÓN INICIAL DEL ESTADO DE COLIMA | PARAESTATALES | 0.00% | 0.00% | 0.00% | 0.00% | 0.00% | 0.00% |
| INSTITUTO DE FOMENTO DE FERIAS Y EXPOSICIONES DE COLIMA | PARAESTATALES | 39.33% | 39.33% | 80.00% | 66.67% | 0.00% | 0.00% |
| INSTITUTO DE SUELO URBANIZACIÓN Y VIVIENDA DEL ESTADO DE COLIMA | PARAESTATALES | 90.00% | 90.00% | 100.00% | 100.00% | 100.00% | 33.33% |
| INSTITUTO ESTATAL DE EDUCACIÓN PARA ADULTOS | PARAESTATALES | 100.00% | 100.00% | 100.00% | 100.00% | 100.00% | 100.00% |
| INSTITUTO PARA EL MEDIO AMBIENTE Y DESARROLLO SUSTENTABLE DEL ESTADO DE COLIMA | PARAESTATALES | 94.22% | 94.22% | 100.00% | 97.78% | 100.00% | 66.67% |
| INSTITUTO PARA EL REGISTRO DEL TERRITORIO | PARAESTATALES | 94.16% | 94.16% | 100.00% | 95.56% | 85.71% | 100.00% |
| INSTITUTO PARA LA ATENCIÓN DE ADULTOS EN PLENITUD | PARAESTATALES | 100.00% | 100.00% | 100.00% | 100.00% | 100.00% | 100.00% |
| INSTITUTO TÉCNICO HACENDARIO DEL ESTADO DE COLIMA | PARAESTATALES | 95.00% | 95.00% | 100.00% | 100.00% | 100.00% | 66.67% |
| JUNTA DE ASISTENCIA PRIVADA DEL ESTADO DE COLIMA | PARAESTATALES | 95.71% | 95.71% | 100.00% | 100.00% | 85.71% | 100.00% |
| ÓRGANO DE GESTIÓN Y CONTROL DEL PATRIMONIO INMOBILIARIO DEL ESTADO DE COLIMA | PARAESTATALES | 100.00% | 100.00% | 100.00% | 100.00% | 100.00% | 100.00% |
| PROCURADURIA DE PROTECCIÓN DE NIÑOS NIÑAS Y ADOLESCENTES DEL ESTADO DE COLIMA | PARAESTATALES | 5.00% | 5.00% | 0.00% | 0.00% | 0.00% | 33.33% |
| RÉGIMEN ESTATAL DE PROTECCIÓN SOCIAL EN SALUD DEL ESTADO DE COLIMA | PARAESTATALES | 75.00% | 75.00% | 0.00% | 100.00% | 100.00% | 66.67% |
| SECRETARÍA DE SALUD Y BIENESTAR SOCIAL DEL GOBIERNO DEL ESTADO DE COLIMA | PARAESTATALES | 80.00% | 80.00% | 0.00% | 100.00% | 100.00% | 100.00% |
| SISTEMA ESTATAL DE FINANCIAMIENTO PARA DESARROLLO ECONÓMICO DEL ESTADO DE COLIMA | PARAESTATALES | 100.00% | 100.00% | 100.00% | 100.00% | 100.00% | 100.00% |
| SISTEMA ESTATAL PARA EL DESARROLLO INTEGRAL DE LA FAMILIA COLIMA | PARAESTATALES | 89.14% | 89.14% | 100.00% | 100.00% | 97.14% | 33.33% |
| UNIDAD ESTATAL DE PROTECCIÓN CIVIL | PARAESTATALES | 100.00% | 100.00% | 100.00% | 100.00% | 100.00% | 100.00% |
| UNIVERSIDAD DE COLIMA | PARAESTATALES | 80.00% | 80.00% | 0.00% | 100.00% | 100.00% | 100.00% |

| NOMBRE DEL ENTE PÚBLICO | CLASIFICACIÓN DEL ENTE EN SEvAC | RESULTADO GLOBAL | D. TRANSPARENCIA | D.1 PUBLICAR TÍTULO V | D.2 PUBLICAR CONTENIDO CONTABLE | D.3 PUBLICAR CONTENIDO PRESUPUESTARIO | D.4 PUBLICAR CONTENIDO PROGRAMÁTICO |
|---|---------------------------------|------------------|------------------|-----------------------|---------------------------------|---------------------------------------|-------------------------------------|
| UNIVERSIDAD TECNOLÓGICA DE MANZANILLO | PARAESTATALES | 69.33% | 69.33% | 0.00% | 86.67% | 100.00% | 60.00% |
| 06-001 ARMERÍA | MUNICIPIOS MAYORES | 92.78% | 92.78% | 100.00% | 88.89% | 100.00% | 66.67% |
| 06-002 COLIMA | MUNICIPIOS MAYORES | 95.00% | 95.00% | 100.00% | 100.00% | 100.00% | 66.67% |
| 06-003 COMALA | MUNICIPIOS MAYORES | 83.90% | 83.90% | 81.25% | 86.67% | 100.00% | 66.67% |
| 06-004 COQUIMATLÁN | MUNICIPIOS MAYORES | 60.72% | 60.72% | 57.50% | 77.78% | 71.43% | 33.33% |
| 06-005 CUAUHTÉMOC | MUNICIPIOS MAYORES | 100.00% | 100.00% | 100.00% | 100.00% | 100.00% | 100.00% |
| 06-006 IXTLAHUACÁN | MUNICIPIOS MAYORES | 89.38% | 89.38% | 87.50% | 100.00% | 100.00% | 66.67% |
| 06-007 MANZANILLO | MUNICIPIOS MAYORES | 95.00% | 95.00% | 100.00% | 100.00% | 100.00% | 66.67% |
| 06-008 MINATITLÁN | MUNICIPIOS MAYORES | 100.00% | 100.00% | 100.00% | 100.00% | 100.00% | 100.00% |
| 06-009 TECOMÁN | MUNICIPIOS MAYORES | 79.31% | 79.31% | 75.00% | 77.78% | 100.00% | 66.67% |
| 06-010 VILLA DE ÁLVAREZ | MUNICIPIOS MAYORES | 93.00% | 93.00% | 100.00% | 100.00% | 100.00% | 53.33% |
| ARCHIVO HISTÓRICO DEL MUNICIPIO DE COLIMA | PARAMUNICIPALES MAYORES | 100.00% | 100.00% | 100.00% | 100.00% | 100.00% | 100.00% |
| CENTRO ECOLÓGICO DE CUYUTLÁN EL TORTUGARIO | PARAMUNICIPALES MAYORES | 99.22% | 99.22% | 100.00% | 97.78% | 100.00% | 100.00% |
| COMISION DE AGUA POTABLE DRENAJE Y ALCANTARILLADO DE MANZANILLO | PARAMUNICIPALES MAYORES | 100.00% | 100.00% | 100.00% | 100.00% | 100.00% | 100.00% |
| COMISION DE AGUA POTABLE Y ALCANTARILLADO DEL MUNICIPIO DE COQUIMATLÁN | PARAMUNICIPALES MAYORES | 0.00% | 0.00% | 0.00% | 0.00% | 0.00% | 0.00% |
| COMISIÓN DE AGUA POTABLE Y ALCANTARILLADO DEL MUNICIPIO DE ARMERÍA | PARAMUNICIPALES MAYORES | 100.00% | 100.00% | 100.00% | 100.00% | 100.00% | 100.00% |
| COMISION DE AGUA POTABLE Y ALCANTARILLADO DEL MUNICIPIO DE CUAUHTEMOC | PARAMUNICIPALES MAYORES | 95.00% | 95.00% | 100.00% | 100.00% | 100.00% | 66.67% |
| COMISION DE AGUA POTABLE Y ALCANTARILLADO DEL MUNICIPIO DE IXTLAHUACAN | PARAMUNICIPALES MAYORES | 70.71% | 70.71% | 0.00% | 100.00% | 85.71% | 66.67% |
| COMISION DE AGUA POTABLE Y ALCANTARILLADO DEL MUNICIPIO DE TECOMAN | PARAMUNICIPALES MAYORES | 94.22% | 94.22% | 100.00% | 97.78% | 100.00% | 66.67% |
| COMISIÓN DE AGUA POTABLE Y ALCANTARILLADO Y SANEAMIENTO DEL MUNICIPIO DE COMALA | PARAMUNICIPALES MAYORES | 81.83% | 81.83% | 100.00% | 88.89% | 85.71% | 33.33% |
| COMISIÓN DE ALCANTARILLADO DE AGUA POTABLE DEL MUNICIPIO DE MINATITLÁN | PARAMUNICIPALES MAYORES | 69.22% | 69.22% | 0.00% | 97.78% | 100.00% | 33.33% |
| COORDINACIÓN MUNICIPAL DE PROTECCIÓN CIVIL DE COLIMA | PARAMUNICIPALES MAYORES | 95.00% | 95.00% | 100.00% | 100.00% | 100.00% | 66.67% |
| FERIA DEL CAFÉ Y LA MINERÍA MINATITLÁN 2018 | PARAMUNICIPALES MAYORES | 62.16% | 62.16% | 0.00% | 75.56% | 85.71% | 66.67% |
| INSITUTO DE LAS MUJERES PARA EL MUNICIPIO DE COLIMA | PARAMUNICIPALES MAYORES | 100.00% | 100.00% | 100.00% | 100.00% | 100.00% | 100.00% |
| INSTITUTO DE FERIAS EVENTOS Y EXPOSICIONES DE MANZANILLO | PARAMUNICIPALES MAYORES | 81.00% | 81.00% | 80.00% | 80.00% | 80.00% | 86.67% |
| INSTITUTO DE LA FERIA DEL LIMON DE TECOMAN | PARAMUNICIPALES MAYORES | 0.00% | 0.00% | 0.00% | 0.00% | 0.00% | 0.00% |
| INSTITUTO DE LA JUVENTUD PARA EL MUNICIPIO DE COLIMA | PARAMUNICIPALES MAYORES | 95.00% | 95.00% | 100.00% | 100.00% | 100.00% | 66.67% |
| INSTITUTO DE LAS MUJERES EN COQUIMATLÁN | PARAMUNICIPALES MAYORES | 0.00% | 0.00% | 0.00% | 0.00% | 0.00% | 0.00% |
| INSTITUTO DE PLANEACIÓN PARA EL DESARROLLO SUSTENTABLE DE MANZANILLO | PARAMUNICIPALES MAYORES | 100.00% | 100.00% | 100.00% | 100.00% | 100.00% | 100.00% |
| INSTITUTO DE PLANEACIÓN PARA EL MUNICIPIO DE COLIMA | PARAMUNICIPALES MAYORES | 100.00% | 100.00% | 100.00% | 100.00% | 100.00% | 100.00% |
| INSTITUTO MUNICIPAL DE LA CULTURA DE MANZANILLO | PARAMUNICIPALES MAYORES | 100.00% | 100.00% | 100.00% | 100.00% | 100.00% | 100.00% |
| INSTITUTO MUNICIPAL DE LA JUVENTUD DEL MUNICIPIO DE MANZANILLO | PARAMUNICIPALES MAYORES | 100.00% | 100.00% | 100.00% | 100.00% | 100.00% | 100.00% |
| INSTITUTO MUNICIPAL DE LA JUVENTUD DEL MUNICIPIO DE TECOMAN | PARAMUNICIPALES MAYORES | 0.00% | 0.00% | 0.00% | 0.00% | 0.00% | 0.00% |
| INSTITUTO MUNICIPAL DE LA MUJER COMALTECA | PARAMUNICIPALES MAYORES | 88.67% | 88.67% | 80.00% | 93.33% | 100.00% | 66.67% |
| INSTITUTO MUNICIPAL DE LA MUJER EN MINATITLÁN | PARAMUNICIPALES MAYORES | 78.25% | 78.25% | 100.00% | 88.89% | 57.14% | 66.67% |
| INSTITUTO MUNICIPAL DE LA MUJER MANZANILLENSE | PARAMUNICIPALES MAYORES | 91.83% | 91.83% | 100.00% | 88.89% | 85.71% | 100.00% |
| INSTITUTO MUNICIPAL DEL DEPORTE DEL MUNICIPIO DE MANZANILLO | PARAMUNICIPALES MAYORES | 100.00% | 100.00% | 100.00% | 100.00% | 100.00% | 100.00% |
| INSTITUTO MUNICIPAL DEL DEPORTE DEL MUNICIPIO DE TECOMAN | PARAMUNICIPALES MAYORES | 0.00% | 0.00% | 0.00% | 0.00% | 0.00% | 0.00% |
| INSTITUTO TECOMENSE DE LAS MUJERES | PARAMUNICIPALES MAYORES | 0.00% | 0.00% | 0.00% | 0.00% | 0.00% | 0.00% |
| INSTITUTO VILLALVARENSE DE LA JUVENTUD | PARAMUNICIPALES MAYORES | 93.37% | 93.37% | 80.00% | 97.78% | 97.14% | 93.33% |
| INSTITUTO VILLALVARENSE DE LA MUJER | PARAMUNICIPALES MAYORES | 12.06% | 12.06% | 0.00% | 22.22% | 14.29% | 0.00% |
| PATRONATO DE LOS FESTEJOS CHARROTAURINOS DE VILLA DE ALVÁREZ | PARAMUNICIPALES MAYORES | 45.81% | 45.81% | 0.00% | 53.33% | 77.14% | 26.67% |
| PROCESADORA MUNICIPAL DE CARNE DE COLIMA | PARAMUNICIPALES MAYORES | 100.00% | 100.00% | 100.00% | 100.00% | 100.00% | 100.00% |
| SISTEMA PARA EL DESARROLLO INTEGRAL DE LA FAMILIA DEL MUNICIPIO DE ARMERIA | PARAMUNICIPALES MAYORES | 100.00% | 100.00% | 100.00% | 100.00% | 100.00% | 100.00% |
| SISTEMA PARA EL DESARROLLO INTEGRAL DE LA FAMILIA DEL MUNICIPIO DE COLIMA | PARAMUNICIPALES MAYORES | 100.00% | 100.00% | 100.00% | 100.00% | 100.00% | 100.00% |
| SISTEMA PARA EL DESARROLLO INTEGRAL DE LA FAMILIA DEL MUNICIPIO DE COMALA | PARAMUNICIPALES MAYORES | 22.95% | 22.95% | 0.00% | 53.33% | 14.29% | 0.00% |
| SISTEMA PARA EL DESARROLLO INTEGRAL DE LA FAMILIA DEL MUNICIPIO DE COQUIMATLAN | PARAMUNICIPALES MAYORES | 3.43% | 3.43% | 0.00% | 0.00% | 11.43% | 0.00% |



RESULTADOS DEL PERIODO 1 DE 2019
COLIMA

| NOMBRE DEL ENTE PÚBLICO | CLASIFICACIÓN DEL ENTE EN SEvAC | RESULTADO GLOBAL | D. TRANSPARENCIA | D.1 PUBLICAR TÍTULO V | D.2 PUBLICAR CONTENIDO CONTABLE | D.3 PUBLICAR CONTENIDO PRESUPUESTARIO | D.4 PUBLICAR CONTENIDO PROGRAMÁTICO |
|--|---------------------------------|------------------|------------------|-----------------------|---------------------------------|---------------------------------------|-------------------------------------|
| SISTEMA PARA EL DESARROLLO INTEGRAL DE LA FAMILIA DEL MUNICIPIO DE CUAUHTÉMOC | PARAMUNICIPALES MAYORES | 91.11% | 91.11% | 100.00% | 88.89% | 100.00% | 66.67% |
| SISTEMA PARA EL DESARROLLO INTEGRAL DE LA FAMILIA DEL MUNICIPIO DE MANZANILLO | PARAMUNICIPALES MAYORES | 0.00% | 0.00% | 0.00% | 0.00% | 0.00% | 0.00% |
| SISTEMA PARA EL DESARROLLO INTEGRAL DE LA FAMILIA DEL MUNICIPIO DE MINATITLÁN | PARAMUNICIPALES MAYORES | 61.44% | 61.44% | 0.00% | 75.56% | 100.00% | 33.33% |
| SISTEMA PARA EL DESARROLLO INTEGRAL DE LA FAMILIA DEL MUNICIPIO DE TECOMÁN | PARAMUNICIPALES MAYORES | 0.00% | 0.00% | 0.00% | 0.00% | 0.00% | 0.00% |
| SISTEMA PARA EL DESARROLLO INTEGRAL DE LA FAMILIA DEL MUNICIPIO DE VILLA DE ÁLVAREZ | PARAMUNICIPALES MAYORES | 87.11% | 87.11% | 80.00% | 88.89% | 100.00% | 66.67% |
| SISTEMA PARA EL DESARROLLO INTEGRAL DE LA FAMILIA EN EL MUNICIPIO DE IXTLAHUACÁN (DIF) | PARAMUNICIPALES MAYORES | 0.00% | 0.00% | 0.00% | 0.00% | 0.00% | 0.00% |

| NOMBRE DEL ENTE PÚBLICO | CLASIFICACIÓN DEL ENTE EN SEvAC | RESULTADO GLOBAL | D. TRANSPARENCIA | D.1 PUBLICAR TÍTULO V | D.2 PUBLICAR CONTENIDO CONTABLE | D.3 PUBLICAR CONTENIDO PRESUPUESTARIO | D.4 PUBLICAR CONTENIDO PROGRAMÁTICO |
|--|---------------------------------|------------------|------------------|-----------------------|---------------------------------|---------------------------------------|-------------------------------------|
| GOBIERNO DEL ESTADO DE DURANGO | PODER EJECUTIVO ESTATAL | 95.00% | 95.00% | 100.00% | 100.00% | 100.00% | 66.67% |
| COMISIÓN ESTATAL DE DERECHOS HUMANOS DE DURANGO | PODERES Y AUTÓNOMOS | 100.00% | 100.00% | 100.00% | 100.00% | 100.00% | 100.00% |
| CONGRESO DEL ESTADO DE DURANGO | PODERES Y AUTÓNOMOS | 98.00% | 98.00% | 100.00% | 100.00% | 100.00% | 86.67% |
| INSTITUTO DE EVALUACIÓN DE POLÍTICAS PÚBLICAS DEL ESTADO DE DURANGO | PODERES Y AUTÓNOMOS | 92.51% | 92.51% | 80.00% | 97.78% | 94.29% | 93.33% |
| INSTITUTO DURANGUENSE DE ACCESO A LA INFORMACIÓN PÚBLICA Y DE PROTECCIÓN DE DATOS PERSONALES | PODERES Y AUTÓNOMOS | 100.00% | 100.00% | 100.00% | 100.00% | 100.00% | 100.00% |
| INSTITUTO ELECTORAL Y DE PARTICIPACIÓN CIUDADANA DEL ESTADO DE DURANGO | PODERES Y AUTÓNOMOS | 100.00% | 100.00% | 100.00% | 100.00% | 100.00% | 100.00% |
| PODER JUDICIAL DEL ESTADO DE DURANGO | PODERES Y AUTÓNOMOS | 100.00% | 100.00% | 100.00% | 100.00% | 100.00% | 100.00% |
| TRIBUNAL DE JUSTICIA ADMINISTRATIVA | PODERES Y AUTÓNOMOS | 100.00% | 100.00% | 100.00% | 100.00% | 100.00% | 100.00% |
| TRIBUNAL ELECTORAL DEL ESTADO DE DURANGO | PODERES Y AUTÓNOMOS | 100.00% | 100.00% | 100.00% | 100.00% | 100.00% | 100.00% |
| UNIVERSIDAD JUÁREZ DEL ESTADO DE DURANGO | PODERES Y AUTÓNOMOS | 100.00% | 100.00% | 100.00% | 100.00% | 100.00% | 100.00% |
| BEBELECHE MUSEO INTERACTIVO DE DURANGO | PARAESTATALES | 100.00% | 100.00% | 100.00% | 100.00% | 100.00% | 100.00% |
| BENEMÉRITA Y CENTENARIA ESCUELA NORMAL DEL ESTADO DE DURANGO | PARAESTATALES | 99.00% | 99.00% | 100.00% | 100.00% | 100.00% | 93.33% |
| CENTRO CULTURAL Y DE CONVENCIONES DEL ESTADO DE DURANGO | PARAESTATALES | 99.00% | 99.00% | 100.00% | 100.00% | 100.00% | 93.33% |
| COLEGIO DE BACHILLERES DEL ESTADO DE DURANGO | PARAESTATALES | 100.00% | 100.00% | 100.00% | 100.00% | 100.00% | 100.00% |
| COLEGIO DE EDUCACIÓN PROFESIONAL TÉCNICA DEL ESTADO DE DURANGO | PARAESTATALES | 100.00% | 100.00% | 100.00% | 100.00% | 100.00% | 100.00% |
| COLEGIO DE ESTUDIOS CIENTÍFICOS Y TECNOLÓGICOS DEL ESTADO DE DURANGO | PARAESTATALES | 95.14% | 95.14% | 80.00% | 100.00% | 97.14% | 100.00% |
| COMISIÓN DEL AGUA DEL ESTADO DE DURANGO | PARAESTATALES | 100.00% | 100.00% | 100.00% | 100.00% | 100.00% | 100.00% |
| COMISION ESTATAL DE SUELO Y VIVIENDA DE DURANGO | PARAESTATALES | 100.00% | 100.00% | 100.00% | 100.00% | 100.00% | 100.00% |
| CONSEJO DE CIENCIA Y TECNOLOGÍA DEL ESTADO DE DURANGO | PARAESTATALES | 100.00% | 100.00% | 100.00% | 100.00% | 100.00% | 100.00% |
| DIRECCIÓN DE PENSIONES DEL ESTADO DE DURANGO | PARAESTATALES | 100.00% | 100.00% | 100.00% | 100.00% | 100.00% | 100.00% |
| DIRECCION ESTATAL DE FERIAESPECTACULOS Y PASEOS TURISTICOS DE DURANGO | PARAESTATALES | 100.00% | 100.00% | 100.00% | 100.00% | 100.00% | 100.00% |
| INSTITUTO DE CULTURA DEL ESTADO DE DURANGO | PARAESTATALES | 100.00% | 100.00% | 100.00% | 100.00% | 100.00% | 100.00% |
| INSTITUTO DURANGUENSE DE EDUCACIÓN PARA ADULTOS | PARAESTATALES | 90.00% | 90.00% | 60.00% | 100.00% | 100.00% | 86.67% |
| INSTITUTO DURANGUENSE DE LA JUVENTUD | PARAESTATALES | 98.29% | 98.29% | 100.00% | 100.00% | 94.29% | 100.00% |
| INSTITUTO ESTATAL DE LAS MUJERES | PARAESTATALES | 98.22% | 98.22% | 100.00% | 97.78% | 100.00% | 93.33% |
| INSTITUTO PARA EL DESARROLLO MUNICIPAL DEL ESTADO | PARAESTATALES | 91.51% | 91.51% | 80.00% | 97.78% | 94.29% | 86.67% |
| INSTITUTO PARA LA INFRAESTRUCTURA FÍSICA EDUCATIVA DEL ESTADO DE DURANGO | PARAESTATALES | 100.00% | 100.00% | 100.00% | 100.00% | 100.00% | 100.00% |
| INSTITUTO TECNOLÓGICO SUPERIOR DE LA REGIÓN DE LOS LLANOS | PARAESTATALES | 94.29% | 94.29% | 80.00% | 100.00% | 94.29% | 100.00% |
| INSTITUTO TECNOLÓGICO SUPERIOR DE LERDO | PARAESTATALES | 99.00% | 99.00% | 100.00% | 100.00% | 100.00% | 93.33% |
| INSTITUTO TECNOLÓGICO SUPERIOR DE SANTA MARIA DEL ORO | PARAESTATALES | 88.40% | 88.40% | 100.00% | 88.89% | 94.29% | 60.00% |
| INSTITUTO TECNOLÓGICO SUPERIOR DE SANTIAGO PAPASQUIARO DURANGO | PARAESTATALES | 100.00% | 100.00% | 100.00% | 100.00% | 100.00% | 100.00% |
| RÉGIMEN ESTATAL DE PROTECCIÓN SOCIAL EN SALUD DE DURANGO | PARAESTATALES | 100.00% | 100.00% | 100.00% | 100.00% | 100.00% | 100.00% |
| SECRETARÍA DE SALUD EN EL ESTADO | PARAESTATALES | 94.40% | 94.40% | 100.00% | 88.89% | 94.29% | 100.00% |
| SECRETARÍA EJECUTIVA DEL SISTEMA LOCAL ANTICORRUPCIÓN | PARAESTATALES | 97.29% | 97.29% | 100.00% | 100.00% | 94.29% | 93.33% |
| SECRETARIADO EJECUTIVO DEL CONSEJO ESTATAL DE SEGURIDAD PUBLICA | PARAESTATALES | 100.00% | 100.00% | 100.00% | 100.00% | 100.00% | 100.00% |
| SISTEMA ESTATAL DE TELESECUNDARIA | PARAESTATALES | 0.00% | 0.00% | 0.00% | 0.00% | 0.00% | 0.00% |
| SISTEMA PARA EL DESARROLLO INTEGRAL DE LA FAMILIA DEL ESTADO DE DURANGO | PARAESTATALES | 100.00% | 100.00% | 100.00% | 100.00% | 100.00% | 100.00% |
| UNIVERSIDAD PEDAGÓGICA DE DURANGO | PARAESTATALES | 100.00% | 100.00% | 100.00% | 100.00% | 100.00% | 100.00% |
| UNIVERSIDAD POLITÉCNICA DE CUENCAMÉ | PARAESTATALES | 82.29% | 82.29% | 60.00% | 80.00% | 94.29% | 93.33% |
| UNIVERSIDAD POLITÉCNICA DE DURANGO | PARAESTATALES | 99.00% | 99.00% | 100.00% | 100.00% | 100.00% | 93.33% |
| UNIVERSIDAD POLITÉCNICA DE GOMÉZ PALACIO | PARAESTATALES | 100.00% | 100.00% | 100.00% | 100.00% | 100.00% | 100.00% |
| UNIVERSIDAD TECNOLÓGICA DE DURANGO | PARAESTATALES | 100.00% | 100.00% | 100.00% | 100.00% | 100.00% | 100.00% |
| UNIVERSIDAD TECNOLÓGICA DE LA LAGUNA DURANGO | PARAESTATALES | 100.00% | 100.00% | 100.00% | 100.00% | 100.00% | 100.00% |
| UNIVERSIDAD TECNOLÓGICA DE POANAS | PARAESTATALES | 100.00% | 100.00% | 100.00% | 100.00% | 100.00% | 100.00% |
| UNIVERSIDAD TECNOLÓGICA DE RODEO | PARAESTATALES | 75.22% | 75.22% | 60.00% | 77.78% | 80.00% | 80.00% |
| UNIVERSIDAD TECNOLÓGICA DEL MEZQUITAL | PARAESTATALES | 94.29% | 94.29% | 80.00% | 100.00% | 94.29% | 100.00% |
| 10-001 CANATLÁN | MUNICIPIOS MAYORES | 98.88% | 98.88% | 97.50% | 100.00% | 100.00% | 100.00% |

| NOMBRE DEL ENTE PÚBLICO | CLASIFICACIÓN DEL ENTE EN SEvAC | RESULTADO GLOBAL | D. TRANSPARENCIA | D.1 PUBLICAR TÍTULO V | D.2 PUBLICAR CONTENIDO CONTABLE | D.3 PUBLICAR CONTENIDO PRESUPUESTARIO | D.4 PUBLICAR CONTENIDO PROGRAMÁTICO |
|--|---------------------------------|------------------|------------------|-----------------------|---------------------------------|---------------------------------------|-------------------------------------|
| 10-002 CANELAS | MUNICIPIOS MAYORES | 100.00% | 100.00% | 100.00% | 100.00% | 100.00% | 100.00% |
| 10-003 CONETO DE COMONFORT | MUNICIPIOS MAYORES | 72.59% | 72.59% | 61.25% | 64.44% | 85.71% | 100.00% |
| 10-004 CUENCAMÉ | MUNICIPIOS MAYORES | 93.00% | 93.00% | 93.75% | 93.33% | 85.71% | 100.00% |
| 10-005 DURANGO | MUNICIPIOS MAYORES | 94.48% | 94.48% | 100.00% | 86.67% | 85.71% | 100.00% |
| 10-006 GENERAL SIMÓN BOLÍVAR | MUNICIPIOS MAYORES | 100.00% | 100.00% | 100.00% | 100.00% | 100.00% | 100.00% |
| 10-007 GÓMEZ PALACIO | MUNICIPIOS MAYORES | 87.75% | 87.75% | 95.00% | 100.00% | 100.00% | 33.33% |
| 10-008 GUADALUPE VICTORIA | MUNICIPIOS MAYORES | 67.05% | 67.05% | 28.75% | 95.56% | 100.00% | 100.00% |
| 10-009 GUANACEVÍ | MUNICIPIOS MAYORES | 85.38% | 85.38% | 75.00% | 100.00% | 100.00% | 100.00% |
| 10-010 HIDALGO | MUNICIPIOS MAYORES | 23.16% | 23.16% | 0.00% | 22.22% | 28.57% | 86.67% |
| 10-011 INDÉ | MUNICIPIOS MAYORES | 99.44% | 99.44% | 98.75% | 100.00% | 100.00% | 100.00% |
| 10-012 LERDO | MUNICIPIOS MAYORES | 88.84% | 88.84% | 91.25% | 88.89% | 100.00% | 66.67% |
| 10-013 MAPIMÍ | MUNICIPIOS MAYORES | 92.16% | 92.16% | 93.75% | 95.56% | 94.29% | 80.00% |
| 10-014 MEZQUITAL | MUNICIPIOS MAYORES | 96.61% | 96.61% | 95.00% | 100.00% | 94.29% | 100.00% |
| 10-015 NAZAS | MUNICIPIOS MAYORES | 97.19% | 97.19% | 93.75% | 100.00% | 100.00% | 100.00% |
| 10-016 NOMBRE DE DIOS | MUNICIPIOS MAYORES | 98.31% | 98.31% | 96.25% | 100.00% | 100.00% | 100.00% |
| 10-017 OCAMPO | MUNICIPIOS MAYORES | 100.00% | 100.00% | 100.00% | 100.00% | 100.00% | 100.00% |
| 10-018 EL ORO | MUNICIPIOS MAYORES | 100.00% | 100.00% | 100.00% | 100.00% | 100.00% | 100.00% |
| 10-019 OTÁEZ | MUNICIPIOS MAYORES | 91.56% | 91.56% | 81.25% | 100.00% | 100.00% | 100.00% |
| 10-020 PÁNUCO DE CORONADO | MUNICIPIOS MAYORES | 0.00% | 0.00% | 0.00% | 0.00% | 0.00% | 0.00% |
| 10-021 PEÑÓN BLANCO | MUNICIPIOS MAYORES | 100.00% | 100.00% | 100.00% | 100.00% | 100.00% | 100.00% |
| 10-022 POANAS | MUNICIPIOS MAYORES | 92.94% | 92.94% | 88.75% | 100.00% | 100.00% | 86.67% |
| 10-023 PUEBLO NUEVO | MUNICIPIOS MAYORES | 87.06% | 87.06% | 71.25% | 100.00% | 100.00% | 100.00% |
| 10-024 RODEO | MUNICIPIOS MAYORES | 89.88% | 89.88% | 77.50% | 100.00% | 100.00% | 100.00% |
| 10-025 SAN BERNARDO | MUNICIPIOS MAYORES | 86.88% | 86.88% | 78.75% | 82.22% | 100.00% | 100.00% |
| 10-026 SAN DIMAS | MUNICIPIOS MAYORES | 98.88% | 98.88% | 97.50% | 100.00% | 100.00% | 100.00% |
| 10-027 SAN JUAN DE GUADALUPE | MUNICIPIOS MAYORES | 100.00% | 100.00% | 100.00% | 100.00% | 100.00% | 100.00% |
| 10-028 SAN JUAN DEL RÍO | MUNICIPIOS MAYORES | 96.63% | 96.63% | 92.50% | 100.00% | 100.00% | 100.00% |
| 10-029 SAN LUIS DEL CORDERO | MUNICIPIOS MAYORES | 66.38% | 66.38% | 42.50% | 75.56% | 85.71% | 100.00% |
| 10-030 SAN PEDRO DEL GALLO | MUNICIPIOS MAYORES | 74.24% | 74.24% | 43.75% | 97.78% | 100.00% | 100.00% |
| 10-031 SANTA CLARA | MUNICIPIOS MAYORES | 98.88% | 98.88% | 97.50% | 100.00% | 100.00% | 100.00% |
| 10-032 SANTIAGO PAPASQUIARO | MUNICIPIOS MAYORES | 88.91% | 88.91% | 88.75% | 95.56% | 94.29% | 73.33% |
| 10-033 SÚCHIL | MUNICIPIOS MAYORES | 90.09% | 90.09% | 91.25% | 84.44% | 85.71% | 100.00% |
| 10-034 TAMAZULA | MUNICIPIOS MAYORES | 96.63% | 96.63% | 92.50% | 100.00% | 100.00% | 100.00% |
| 10-035 TEPEHUANES | MUNICIPIOS MAYORES | 100.00% | 100.00% | 100.00% | 100.00% | 100.00% | 100.00% |
| 10-036 TLAHUALILO | MUNICIPIOS MAYORES | 100.00% | 100.00% | 100.00% | 100.00% | 100.00% | 100.00% |
| 10-037 TOPIA | MUNICIPIOS MAYORES | 99.44% | 99.44% | 98.75% | 100.00% | 100.00% | 100.00% |
| 10-038 VICENTE GUERRERO | MUNICIPIOS MAYORES | 96.42% | 96.42% | 95.00% | 93.33% | 100.00% | 100.00% |
| 10-039 NUEVO IDEAL | MUNICIPIOS MAYORES | 100.00% | 100.00% | 100.00% | 100.00% | 100.00% | 100.00% |
| AGUA POTABLE ALCANTARILLADO Y SANEAMIENTO DEL MUNICIPIO DE POANAS | PARAMUNICIPALES MAYORES | 96.00% | 96.00% | 80.00% | 100.00% | 100.00% | 100.00% |
| AGUAS DE PÁNUCO DE CORONADO | PARAMUNICIPALES MAYORES | 100.00% | 100.00% | 100.00% | 100.00% | 100.00% | 100.00% |
| AGUAS DEL VALLE DE SÚCHIL | PARAMUNICIPALES MAYORES | 0.00% | 0.00% | 0.00% | 0.00% | 0.00% | 0.00% |
| EL SALTO PUEBLO NUEVO | PARAMUNICIPALES MAYORES | 98.44% | 98.44% | 100.00% | 95.56% | 100.00% | 100.00% |
| EXPO FERIA DE GÓMEZ PALACIO | PARAMUNICIPALES MAYORES | 94.37% | 94.37% | 80.00% | 97.78% | 97.14% | 100.00% |
| INSTITUTO MUNICIPAL DE PLANEACIÓN DE DURANGO | PARAMUNICIPALES MAYORES | 0.00% | 0.00% | 0.00% | 0.00% | 0.00% | 0.00% |
| INSTITUTO MUNICIPAL DE VIVIENDA DE DURANGO | PARAMUNICIPALES MAYORES | 88.32% | 88.32% | 80.00% | 91.11% | 91.43% | 86.67% |
| ORGANISMO DE AGUA Y ALCANTARILLADO DE NUEVO IDEAL | PARAMUNICIPALES MAYORES | 96.00% | 96.00% | 80.00% | 100.00% | 100.00% | 100.00% |
| ORGANISMO DESCENTRALIZADO PARA EL DESARROLLO INTEGRAL DE LA FAMILIA DEL MUNICIPIO DE SAN DIMAS | PARAMUNICIPALES MAYORES | 100.00% | 100.00% | 100.00% | 100.00% | 100.00% | 100.00% |

| NOMBRE DEL ENTE PÚBLICO | CLASIFICACIÓN DEL ENTE EN SEvAC | RESULTADO GLOBAL | D. TRANSPARENCIA | D.1 PUBLICAR TÍTULO V | D.2 PUBLICAR CONTENIDO CONTABLE | D.3 PUBLICAR CONTENIDO PRESUPUESTARIO | D.4 PUBLICAR CONTENIDO PROGRAMÁTICO |
|--|---------------------------------|------------------|------------------|-----------------------|---------------------------------|---------------------------------------|-------------------------------------|
| SISTEMA DE AGUA DE CANATLÁN | PARAMUNICIPALES MAYORES | 0.00% | 0.00% | 0.00% | 0.00% | 0.00% | 0.00% |
| SISTEMA DE AGUA DE CUENAME | PARAMUNICIPALES MAYORES | 99.22% | 99.22% | 100.00% | 97.78% | 100.00% | 100.00% |
| SISTEMA DE AGUA DE GUANACEVÍ | PARAMUNICIPALES MAYORES | 92.87% | 92.87% | 100.00% | 95.56% | 91.43% | 80.00% |
| SISTEMA DE AGUA DE OCAMPO | PARAMUNICIPALES MAYORES | 100.00% | 100.00% | 100.00% | 100.00% | 100.00% | 100.00% |
| SISTEMA DE AGUA DE PEÑON BLANCO | PARAMUNICIPALES MAYORES | 100.00% | 100.00% | 100.00% | 100.00% | 100.00% | 100.00% |
| SISTEMA DE AGUA DE SANTIAGO PAPASQUIARO | PARAMUNICIPALES MAYORES | 100.00% | 100.00% | 100.00% | 100.00% | 100.00% | 100.00% |
| SISTEMA DE AGUA DE TAMAZULA | PARAMUNICIPALES MAYORES | 100.00% | 100.00% | 100.00% | 100.00% | 100.00% | 100.00% |
| SISTEMA DE AGUA DE TLAHUALILO | PARAMUNICIPALES MAYORES | 100.00% | 100.00% | 100.00% | 100.00% | 100.00% | 100.00% |
| SISTEMA DE AGUA DEL MUNICIPIO DE DURANGO | PARAMUNICIPALES MAYORES | 0.00% | 0.00% | 0.00% | 0.00% | 0.00% | 0.00% |
| SISTEMA DE AGUA DEL MUNICIPIO DE MAPIMI | PARAMUNICIPALES MAYORES | 0.00% | 0.00% | 0.00% | 0.00% | 0.00% | 0.00% |
| SISTEMA DE AGUA DEL NAZAS | PARAMUNICIPALES MAYORES | 100.00% | 100.00% | 100.00% | 100.00% | 100.00% | 100.00% |
| SISTEMA DE AGUA POTABLE DE EL ORO | PARAMUNICIPALES MAYORES | 100.00% | 100.00% | 100.00% | 100.00% | 100.00% | 100.00% |
| SISTEMA DE AGUA POTABLE DEL MUNICIPIO DE SAN JUAN DEL RIO | PARAMUNICIPALES MAYORES | 100.00% | 100.00% | 100.00% | 100.00% | 100.00% | 100.00% |
| SISTEMA DE AGUA POTABLE Y ALCANTARILLADO DEL MUNICIPIO DE LERDO DGO. | PARAMUNICIPALES MAYORES | 96.00% | 96.00% | 80.00% | 100.00% | 100.00% | 100.00% |
| SISTEMA DE AGUAS DE SAN DIMAS | PARAMUNICIPALES MAYORES | 100.00% | 100.00% | 100.00% | 100.00% | 100.00% | 100.00% |
| SISTEMA DESCENTRALIZADO DE AGUA DEL MUNICIPIO DE SIMON BOLIVAR | PARAMUNICIPALES MAYORES | 0.00% | 0.00% | 0.00% | 0.00% | 0.00% | 0.00% |
| SISTEMA DESCENTRALIZADO DE AGUA POTABLE ALCANTARILLADO Y SANEAMIENTO DE VICENTE GUERRERO | PARAMUNICIPALES MAYORES | 99.14% | 99.14% | 100.00% | 100.00% | 97.14% | 100.00% |
| SISTEMA DESCENTRALIZADO DE AGUA POTABLE ALCANTARILLADO Y SANEAMIENTO DEL MUNICIPIO DE GUADALUPE VICTORIA | PARAMUNICIPALES MAYORES | 100.00% | 100.00% | 100.00% | 100.00% | 100.00% | 100.00% |
| SISTEMA DESCENTRALIZADO DE AGUA POTABLE Y ALCANTARILLADO DEL AREA RURAL DEL MUNICIPIO DE GOMEZ PALACIO | PARAMUNICIPALES MAYORES | 100.00% | 100.00% | 100.00% | 100.00% | 100.00% | 100.00% |
| SISTEMA DESCENTRALIZADO DE AGUA POTABLE Y ALCANTARILLADO DEL MUNICIPIO DE GÓMEZ PALACIO | PARAMUNICIPALES MAYORES | 64.00% | 64.00% | 0.00% | 80.00% | 80.00% | 80.00% |
| SISTEMA DESCENTRALIZADO DE AGUA POTABLE Y ALCANTARILLADO DEL MUNICIPIO DE TEPEHUANES | PARAMUNICIPALES MAYORES | 96.00% | 96.00% | 80.00% | 100.00% | 100.00% | 100.00% |
| SISTEMA DESCENTRALIZADO DE AGUA POTABLE Y SANEAMIENTO DEL MUNICIPIO DE SANTA CLARA | PARAMUNICIPALES MAYORES | 0.00% | 0.00% | 0.00% | 0.00% | 0.00% | 0.00% |
| SISTEMA MUNICIPAL DE AGUA DE RODEO | PARAMUNICIPALES MAYORES | 96.00% | 96.00% | 80.00% | 100.00% | 100.00% | 100.00% |
| SISTEMA PARA EL DESARROLLO INTEGRAL DE LA FAMILIA DEL MUNICIPIO DE VICENTE GUERRERO | PARAMUNICIPALES MAYORES | 98.00% | 98.00% | 100.00% | 100.00% | 100.00% | 86.67% |
| SISTEMA PARA EL DESARROLLO INTEGRAL DE LA FAMILIA DEL MUNICIPIO DE NAZAS | PARAMUNICIPALES MAYORES | 96.00% | 96.00% | 80.00% | 100.00% | 100.00% | 100.00% |
| SISTEMA PARA EL DESARROLLO INTEGRAL DE LA FAMILIA DEL MUNICIPIO DE CANATLÁN | PARAMUNICIPALES MAYORES | 100.00% | 100.00% | 100.00% | 100.00% | 100.00% | 100.00% |
| SISTEMA PARA EL DESARROLLO INTEGRAL DE LA FAMILIA DEL MUNICIPIO DE CONETO DE COMONFORT | PARAMUNICIPALES MAYORES | 30.49% | 30.49% | 0.00% | 22.22% | 25.71% | 100.00% |
| SISTEMA PARA EL DESARROLLO INTEGRAL DE LA FAMILIA DEL MUNICIPIO DE DURANGO | PARAMUNICIPALES MAYORES | 0.00% | 0.00% | 0.00% | 0.00% | 0.00% | 0.00% |
| SISTEMA PARA EL DESARROLLO INTEGRAL DE LA FAMILIA DEL MUNICIPIO DE EL ORO | PARAMUNICIPALES MAYORES | 100.00% | 100.00% | 100.00% | 100.00% | 100.00% | 100.00% |
| SISTEMA PARA EL DESARROLLO INTEGRAL DE LA FAMILIA DEL MUNICIPIO DE GENERAL SIMÓN BOLÍVAR | PARAMUNICIPALES MAYORES | 100.00% | 100.00% | 100.00% | 100.00% | 100.00% | 100.00% |
| SISTEMA PARA EL DESARROLLO INTEGRAL DE LA FAMILIA DEL MUNICIPIO DE GÓMEZ PALACIO | PARAMUNICIPALES MAYORES | 92.87% | 92.87% | 100.00% | 95.56% | 91.43% | 80.00% |
| SISTEMA PARA EL DESARROLLO INTEGRAL DE LA FAMILIA DEL MUNICIPIO DE GUADALUPE VICTORIA | PARAMUNICIPALES MAYORES | 100.00% | 100.00% | 100.00% | 100.00% | 100.00% | 100.00% |
| SISTEMA PARA EL DESARROLLO INTEGRAL DE LA FAMILIA DEL MUNICIPIO DE HIDALGO | PARAMUNICIPALES MAYORES | 0.00% | 0.00% | 0.00% | 0.00% | 0.00% | 0.00% |
| SISTEMA PARA EL DESARROLLO INTEGRAL DE LA FAMILIA DEL MUNICIPIO DE INDÉ | PARAMUNICIPALES MAYORES | 98.44% | 98.44% | 100.00% | 95.56% | 100.00% | 100.00% |
| SISTEMA PARA EL DESARROLLO INTEGRAL DE LA FAMILIA DEL MUNICIPIO DE LERDO | PARAMUNICIPALES MAYORES | 99.00% | 99.00% | 100.00% | 100.00% | 100.00% | 93.33% |
| SISTEMA PARA EL DESARROLLO INTEGRAL DE LA FAMILIA DEL MUNICIPIO DE MEZQUITAL | PARAMUNICIPALES MAYORES | 96.44% | 96.44% | 100.00% | 95.56% | 100.00% | 86.67% |
| SISTEMA PARA EL DESARROLLO INTEGRAL DE LA FAMILIA DEL MUNICIPIO DE NOMBRE DE DIOS | PARAMUNICIPALES MAYORES | 99.22% | 99.22% | 100.00% | 97.78% | 100.00% | 100.00% |
| SISTEMA PARA EL DESARROLLO INTEGRAL DE LA FAMILIA DEL MUNICIPIO DE NUEVO IDEAL | PARAMUNICIPALES MAYORES | 100.00% | 100.00% | 100.00% | 100.00% | 100.00% | 100.00% |
| SISTEMA PARA EL DESARROLLO INTEGRAL DE LA FAMILIA DEL MUNICIPIO DE OCAMPO | PARAMUNICIPALES MAYORES | 100.00% | 100.00% | 100.00% | 100.00% | 100.00% | 100.00% |

| NOMBRE DEL ENTE PÚBLICO | CLASIFICACIÓN DEL ENTE EN SEvAC | RESULTADO GLOBAL | D. TRANSPARENCIA | D.1 PUBLICAR TÍTULO V | D.2 PUBLICAR CONTENIDO CONTABLE | D.3 PUBLICAR CONTENIDO PRESUPUESTARIO | D.4 PUBLICAR CONTENIDO PROGRAMÁTICO |
|--|---------------------------------|------------------|------------------|-----------------------|---------------------------------|---------------------------------------|-------------------------------------|
| SISTEMA PARA EL DESARROLLO INTEGRAL DE LA FAMILIA DEL MUNICIPIO DE OTAEZ DGO. | PARAMUNICIPALES MAYORES | 0.00% | 0.00% | 0.00% | 0.00% | 0.00% | 0.00% |
| SISTEMA PARA EL DESARROLLO INTEGRAL DE LA FAMILIA DEL MUNICIPIO DE PÁNUCO DE CORONADO | PARAMUNICIPALES MAYORES | 0.00% | 0.00% | 0.00% | 0.00% | 0.00% | 0.00% |
| SISTEMA PARA EL DESARROLLO INTEGRAL DE LA FAMILIA DEL MUNICIPIO DE PEÑON BLANCO | PARAMUNICIPALES MAYORES | 100.00% | 100.00% | 100.00% | 100.00% | 100.00% | 100.00% |
| SISTEMA PARA EL DESARROLLO INTEGRAL DE LA FAMILIA DEL MUNICIPIO DE POANAS | PARAMUNICIPALES MAYORES | 97.67% | 97.67% | 100.00% | 93.33% | 100.00% | 100.00% |
| SISTEMA PARA EL DESARROLLO INTEGRAL DE LA FAMILIA DEL MUNICIPIO DE RODEO | PARAMUNICIPALES MAYORES | 100.00% | 100.00% | 100.00% | 100.00% | 100.00% | 100.00% |
| SISTEMA PARA EL DESARROLLO INTEGRAL DE LA FAMILIA DEL MUNICIPIO DE SAN BERNARDO | PARAMUNICIPALES MAYORES | 67.94% | 67.94% | 0.00% | 77.78% | 85.71% | 100.00% |
| SISTEMA PARA EL DESARROLLO INTEGRAL DE LA FAMILIA DEL MUNICIPIO DE SAN JUAN DE GUADALUPE | PARAMUNICIPALES MAYORES | 92.00% | 92.00% | 60.00% | 100.00% | 100.00% | 100.00% |
| SISTEMA PARA EL DESARROLLO INTEGRAL DE LA FAMILIA DEL MUNICIPIO DE SANTA CLARA | PARAMUNICIPALES MAYORES | 96.57% | 96.57% | 100.00% | 100.00% | 88.57% | 100.00% |
| SISTEMA PARA EL DESARROLLO INTEGRAL DE LA FAMILIA DEL MUNICIPIO DE SANTIAGO PAPASQUIARO | PARAMUNICIPALES MAYORES | 100.00% | 100.00% | 100.00% | 100.00% | 100.00% | 100.00% |
| SISTEMA PARA EL DESARROLLO INTEGRAL DE LA FAMILIA DEL MUNICIPIO DE SÚCHIL | PARAMUNICIPALES MAYORES | 63.22% | 63.22% | 0.00% | 77.78% | 80.00% | 80.00% |
| SISTEMA PARA EL DESARROLLO INTEGRAL DE LA FAMILIA DEL MUNICIPIO DE TAMAZULA | PARAMUNICIPALES MAYORES | 100.00% | 100.00% | 100.00% | 100.00% | 100.00% | 100.00% |
| SISTEMA PARA EL DESARROLLO INTEGRAL DE LA FAMILIA DEL MUNICIPIO DE TEPEHUANES | PARAMUNICIPALES MAYORES | 96.00% | 96.00% | 80.00% | 100.00% | 100.00% | 100.00% |
| SISTEMA PARA EL DESARROLLO INTEGRAL DE LA FAMILIA DEL MUNICIPIO DE TLAHUALILO | PARAMUNICIPALES MAYORES | 0.00% | 0.00% | 0.00% | 0.00% | 0.00% | 0.00% |
| SISTEMA PARA EL DESARROLLO MUNICIPAL DEL MUNICIPIO DE CUENCAME | PARAMUNICIPALES MAYORES | 100.00% | 100.00% | 100.00% | 100.00% | 100.00% | 100.00% |

| NOMBRE DEL ENTE PÚBLICO | CLASIFICACIÓN DEL ENTE EN SEvAC | RESULTADO GLOBAL | D. TRANSPARENCIA | D.1 PUBLICAR TÍTULO V | D.2 PUBLICAR CONTENIDO CONTABLE | D.3 PUBLICAR CONTENIDO PRESUPUESTARIO | D.4 PUBLICAR CONTENIDO PROGRAMÁTICO |
|--|---------------------------------|------------------|------------------|-----------------------|---------------------------------|---------------------------------------|-------------------------------------|
| PODER EJECUTIVO DEL ESTADO DE GUANAJUATO | PODER EJECUTIVO ESTATAL | 100.00% | 100.00% | 100.00% | 100.00% | 100.00% | 100.00% |
| INSTITUTO DE ACCESO A LA INFORMACIÓN PÚBLICA DEL ESTADO DE GUANAJUATO | PODERES Y AUTÓNOMOS | 100.00% | 100.00% | 100.00% | 100.00% | 100.00% | 100.00% |
| INSTITUTO ELECTORAL DEL ESTADO DE GUANAJUATO | PODERES Y AUTÓNOMOS | 100.00% | 100.00% | 100.00% | 100.00% | 100.00% | 100.00% |
| PODER JUDICIAL DEL ESTADO DE GUANAJUATO | PODERES Y AUTÓNOMOS | 100.00% | 100.00% | 100.00% | 100.00% | 100.00% | 100.00% |
| PODER LEGISLATIVO DEL ESTADO DE GUANAJUATO | PODERES Y AUTÓNOMOS | 100.00% | 100.00% | 100.00% | 100.00% | 100.00% | 100.00% |
| PROCURADURÍA DE LOS DERECHOS HUMANOS DEL ESTADO DE GUANAJUATO | PODERES Y AUTÓNOMOS | 100.00% | 100.00% | 100.00% | 100.00% | 100.00% | 100.00% |
| TRIBUNAL DE JUSTICIA ADMINISTRATIVA DEL ESTADO DE GUANAJUATO | PODERES Y AUTÓNOMOS | 100.00% | 100.00% | 100.00% | 100.00% | 100.00% | 100.00% |
| TRIBUNAL ESTATAL ELECTORAL DE GUANAJUATO | PODERES Y AUTÓNOMOS | 100.00% | 100.00% | 100.00% | 100.00% | 100.00% | 100.00% |
| UNIVERSIDAD DE GUANAJUATO | PODERES Y AUTÓNOMOS | 100.00% | 100.00% | 100.00% | 100.00% | 100.00% | 100.00% |
| CENTRO DE EVALUACIÓN Y CONTROL DE CONFIANZA DEL ESTADO DE GUANAJUATO | PARAESTATALES | 100.00% | 100.00% | 100.00% | 100.00% | 100.00% | 100.00% |
| COLEGIO DE EDUCACIÓN PROFESIONAL TÉCNICA DEL ESTADO DE GUANAJUATO | PARAESTATALES | 71.91% | 71.91% | 0.00% | 86.67% | 88.57% | 100.00% |
| COLEGIO DE ESTUDIOS CIENTÍFICOS Y TECNOLÓGICOS DEL ESTADO DE GUANAJUATO | PARAESTATALES | 100.00% | 100.00% | 100.00% | 100.00% | 100.00% | 100.00% |
| COMISIÓN DE CULTURA FÍSICA Y DEPORTE | PARAESTATALES | 100.00% | 100.00% | 100.00% | 100.00% | 100.00% | 100.00% |
| COMISIÓN DE VIVIENDA DE GUANAJUATO | PARAESTATALES | 100.00% | 100.00% | 100.00% | 100.00% | 100.00% | 100.00% |
| COMISIÓN ESTATAL DE CONCILIACIÓN Y ARBITRAJE MÉDICO | PARAESTATALES | 100.00% | 100.00% | 100.00% | 100.00% | 100.00% | 100.00% |
| COMISIÓN ESTATAL DEL AGUA DE GUANAJUATO | PARAESTATALES | 100.00% | 100.00% | 100.00% | 100.00% | 100.00% | 100.00% |
| COORDINADORA DE FOMENTO AL COMERCIO EXTERIOR DEL ESTADO DE GUANAJUATO | PARAESTATALES | 96.11% | 96.11% | 100.00% | 88.89% | 100.00% | 100.00% |
| ESCUELA PREPARATORIA REGIONAL DEL RINCÓN | PARAESTATALES | 96.11% | 96.11% | 100.00% | 88.89% | 100.00% | 100.00% |
| FIDEICOMISO ALIANZA PARA EL CAMPO DE GUANAJUATO | PARAESTATALES | 95.63% | 95.63% | 100.00% | 87.50% | 100.00% | 100.00% |
| FIDEICOMISO DE APOYO OPERATIVO AL CONSEJO DE CUENCA LERMA CHAPALA | PARAESTATALES | 100.00% | 100.00% | 0.00% | 100.00% | 100.00% | 100.00% |
| FIDEICOMISO DE BORDERÍA E INFRAESTRUCTURA RURAL PARA EL ESTADO DE GUANAJUATO | PARAESTATALES | 100.00% | 100.00% | 100.00% | 100.00% | 100.00% | 100.00% |
| FIDEICOMISO DE LA CIUDAD INDUSTRIAL DE CELAYA | PARAESTATALES | 97.00% | 97.00% | 100.00% | 100.00% | 100.00% | 80.00% |
| FIDEICOMISO DEL PROGRAMA DE REFORESTACIÓN Y PROTECCIÓN A ZONAS REFORESTADAS | PARAESTATALES | 100.00% | 100.00% | 100.00% | 100.00% | 100.00% | 100.00% |
| FIDEICOMISO PARA EL DESARROLLO DE LOS SECTORES AGRÍCOLA GANADERO RURAL Y DE PESCA DEL ESTADO DE GUANAJUATO | PARAESTATALES | 100.00% | 100.00% | 0.00% | 100.00% | 100.00% | 100.00% |
| FIDEICOMISO PARA LA MODERNIZACIÓN DE LOS REGISTROS PÚBLICOS DE LA PROPIEDAD | PARAESTATALES | 85.65% | 85.65% | 100.00% | 97.78% | 91.43% | 26.67% |
| FONDO GUANAJUATO DE INVERSIÓN EN ZONAS MARGINADAS | PARAESTATALES | 83.91% | 83.91% | 0.00% | 97.50% | 80.00% | 60.00% |
| FONDOS GUANAJUATO DE FINANCIAMIENTO | PARAESTATALES | 93.29% | 93.29% | 100.00% | 100.00% | 94.29% | 66.67% |
| FORUM CULTURAL GUANAJUATO | PARAESTATALES | 100.00% | 100.00% | 100.00% | 100.00% | 100.00% | 100.00% |
| GUANAJUATO PUERTO INTERIOR | PARAESTATALES | 100.00% | 100.00% | 100.00% | 100.00% | 100.00% | 100.00% |
| INSTITUTO DE ALFABETIZACIÓN Y EDUCACIÓN BÁSICA PARA ADULTOS | PARAESTATALES | 87.54% | 87.54% | 100.00% | 88.89% | 71.43% | 100.00% |
| INSTITUTO DE ECOLOGÍA DEL ESTADO | PARAESTATALES | 100.00% | 100.00% | 100.00% | 100.00% | 100.00% | 100.00% |
| INSTITUTO DE FINANCIAMIENTO E INFORMACIÓN PARA LA EDUCACIÓN | PARAESTATALES | 100.00% | 100.00% | 100.00% | 100.00% | 100.00% | 100.00% |
| INSTITUTO DE INFRAESTRUCTURA FÍSICA EDUCATIVA DE GUANAJUATO | PARAESTATALES | 100.00% | 100.00% | 100.00% | 100.00% | 100.00% | 100.00% |
| INSTITUTO DE LA JUVENTUD GUANAJUATENSE | PARAESTATALES | 95.51% | 95.51% | 100.00% | 97.78% | 94.29% | 86.67% |
| INSTITUTO DE SALUD PÚBLICA DEL ESTADO DE GUANAJUATO | PARAESTATALES | 100.00% | 100.00% | 100.00% | 100.00% | 100.00% | 100.00% |
| INSTITUTO DE SEGURIDAD SOCIAL DEL ESTADO DE GUANAJUATO | PARAESTATALES | 100.00% | 100.00% | 100.00% | 100.00% | 100.00% | 100.00% |
| INSTITUTO ESTATAL DE ATENCIÓN AL MIGRANTE GUANAJUATENSE Y SUS FAMILIAS | PARAESTATALES | 61.97% | 61.97% | 100.00% | 88.89% | 22.86% | 26.67% |
| INSTITUTO ESTATAL DE CAPACITACIÓN | PARAESTATALES | 92.00% | 92.00% | 60.00% | 100.00% | 100.00% | 100.00% |
| INSTITUTO ESTATAL DE LA CULTURA | PARAESTATALES | 100.00% | 100.00% | 100.00% | 100.00% | 100.00% | 100.00% |
| INSTITUTO GUANAJUATENSE PARA PERSONAS CON DISCAPACIDAD | PARAESTATALES | 97.51% | 97.51% | 100.00% | 97.78% | 94.29% | 100.00% |
| INSTITUTO PARA LAS MUJERES GUANAJUATENSES | PARAESTATALES | 100.00% | 100.00% | 100.00% | 100.00% | 100.00% | 100.00% |
| INSTITUTO TECNOLÓGICO SUPERIOR DE ABASOLO | PARAESTATALES | 100.00% | 100.00% | 100.00% | 100.00% | 100.00% | 100.00% |
| INSTITUTO TECNOLÓGICO SUPERIOR DE GUANAJUATO | PARAESTATALES | 100.00% | 100.00% | 100.00% | 100.00% | 100.00% | 100.00% |
| INSTITUTO TECNOLÓGICO SUPERIOR DE IRAPUATO | PARAESTATALES | 93.71% | 93.71% | 100.00% | 88.89% | 92.00% | 100.00% |
| INSTITUTO TECNOLÓGICO SUPERIOR DE PURÍSIMA DEL RINCÓN | PARAESTATALES | 85.56% | 85.56% | 100.00% | 84.44% | 80.00% | 80.00% |
| INSTITUTO TECNOLÓGICO SUPERIOR DE SALVATIERRA | PARAESTATALES | 99.14% | 99.14% | 100.00% | 100.00% | 97.14% | 100.00% |
| INSTITUTO TECNOLÓGICO SUPERIOR DEL SUR DE GUANAJUATO | PARAESTATALES | 95.63% | 95.63% | 100.00% | 87.50% | 100.00% | 100.00% |

| NOMBRE DEL ENTE PÚBLICO | CLASIFICACIÓN DEL ENTE EN SEvAC | RESULTADO GLOBAL | D. TRANSPARENCIA | D.1 PUBLICAR TÍTULO V | D.2 PUBLICAR CONTENIDO CONTABLE | D.3 PUBLICAR CONTENIDO PRESUPUESTARIO | D.4 PUBLICAR CONTENIDO PROGRAMÁTICO |
|--|---------------------------------|------------------|------------------|-----------------------|---------------------------------|---------------------------------------|-------------------------------------|
| MUSEO ICONOGRÁFICO DEL QUIJOTE | PARAESTATALES | 100.00% | 100.00% | 0.00% | 100.00% | 100.00% | 100.00% |
| PARQUE AGRO TECNOLÓGICO XONOTLI S.A. DE C.V. | PARAESTATALES | 74.94% | 74.94% | 0.00% | 97.78% | 85.71% | 100.00% |
| PARQUE GUANAJUATO BICENTENARIO | PARAESTATALES | 77.40% | 77.40% | 100.00% | 88.89% | 74.29% | 26.67% |
| PROCURADURÍA AMBIENTAL Y DE ORDENAMIENTO TERRITORIAL DEL ESTADO DE GUANAJUATO | PARAESTATALES | 100.00% | 100.00% | 100.00% | 100.00% | 100.00% | 100.00% |
| RÉGIMEN DE PROTECCIÓN SOCIAL EN SALUD DEL ESTADO DE GUANAJUATO | PARAESTATALES | 100.00% | 100.00% | 100.00% | 100.00% | 100.00% | 100.00% |
| SECRETARÍA EJECUTIVA DEL SISTEMA ESTATAL ANTICORRUPCIÓN | PARAESTATALES | 80.00% | 80.00% | 0.00% | 100.00% | 100.00% | 100.00% |
| SISTEMA AVANZADO DE BACHILLERATO Y EDUCACIÓN SUPERIOR EN EL ESTADO DE GUANAJUATO | PARAESTATALES | 100.00% | 100.00% | 100.00% | 100.00% | 100.00% | 100.00% |
| SISTEMA PARA EL DESARROLLO INTEGRAL DE LA FAMILIA DEL ESTADO DE GUANAJUATO | PARAESTATALES | 99.22% | 99.22% | 100.00% | 97.78% | 100.00% | 100.00% |
| UNIDAD DE TELEVISIÓN DE GUANAJUATO | PARAESTATALES | 100.00% | 100.00% | 100.00% | 100.00% | 100.00% | 100.00% |
| UNIVERSIDAD POLITÉCNICA DE GUANAJUATO | PARAESTATALES | 88.16% | 88.16% | 100.00% | 95.56% | 65.71% | 100.00% |
| UNIVERSIDAD POLITÉCNICA DE JUVENTINO ROSAS | PARAESTATALES | 100.00% | 100.00% | 100.00% | 100.00% | 100.00% | 100.00% |
| UNIVERSIDAD POLITÉCNICA DE PÉNJAMO | PARAESTATALES | 64.79% | 64.79% | 80.00% | 77.78% | 48.57% | 46.67% |
| UNIVERSIDAD POLITÉCNICA DEL BICENTENARIO | PARAESTATALES | 96.11% | 96.11% | 100.00% | 88.89% | 100.00% | 100.00% |
| UNIVERSIDAD TECNOLÓGICA DE LEÓN | PARAESTATALES | 100.00% | 100.00% | 100.00% | 100.00% | 100.00% | 100.00% |
| UNIVERSIDAD TECNOLÓGICA DE SALAMANCA | PARAESTATALES | 62.65% | 62.65% | 80.00% | 77.78% | 51.43% | 26.67% |
| UNIVERSIDAD TECNOLÓGICA DE SAN MIGUEL DE ALLENDE | PARAESTATALES | 0.00% | 0.00% | 0.00% | 0.00% | 0.00% | 0.00% |
| UNIVERSIDAD TECNOLÓGICA DEL NORTE DE GUANAJUATO | PARAESTATALES | 100.00% | 100.00% | 100.00% | 100.00% | 100.00% | 100.00% |
| UNIVERSIDAD TECNOLÓGICA DEL SUROESTE DE GUANAJUATO | PARAESTATALES | 90.63% | 90.63% | 100.00% | 87.50% | 100.00% | 66.67% |
| UNIVERSIDAD TECNOLÓGICA LAJA BAJÍO | PARAESTATALES | 96.11% | 96.11% | 100.00% | 88.89% | 100.00% | 100.00% |
| UNIVERSIDAD VIRTUAL DE GUANAJUATO | PARAESTATALES | 95.00% | 95.00% | 100.00% | 100.00% | 100.00% | 66.67% |
| 11-001 ABASOLO | MUNICIPIOS MAYORES | 79.17% | 79.17% | 56.25% | 79.100% | 94.29% | 100.00% |
| 11-002 ACÁMBARO | MUNICIPIOS MAYORES | 69.96% | 69.96% | 72.50% | 46.67% | 80.00% | 80.00% |
| 11-003 SAN MIGUEL DE ALLENDE | MUNICIPIOS MAYORES | 91.74% | 91.74% | 93.75% | 97.78% | 100.00% | 66.67% |
| 11-004 APASEO EL ALTO | MUNICIPIOS MAYORES | 41.06% | 41.06% | 91.25% | 0.00% | 0.00% | 0.00% |
| 11-005 APASEO EL GRANDE | MUNICIPIOS MAYORES | 79.09% | 79.09% | 67.50% | 80.00% | 88.57% | 100.00% |
| 11-006 ATARJEJA | MUNICIPIOS MAYORES | 0.00% | 0.00% | 0.00% | 0.00% | 0.00% | 0.00% |
| 11-007 CELAYA | MUNICIPIOS MAYORES | 100.00% | 100.00% | 100.00% | 100.00% | 100.00% | 100.00% |
| 11-008 MANUEL DOBLADO | MUNICIPIOS MAYORES | 0.00% | 0.00% | 0.00% | 0.00% | 0.00% | 0.00% |
| 11-009 COMONFORT | MUNICIPIOS MAYORES | 88.73% | 88.73% | 77.50% | 100.00% | 94.29% | 100.00% |
| 11-010 CORONEO | MUNICIPIOS MAYORES | 26.10% | 26.10% | 0.00% | 53.33% | 57.14% | 26.67% |
| 11-011 CORTAZAR | MUNICIPIOS MAYORES | 93.81% | 93.81% | 86.25% | 100.00% | 100.00% | 100.00% |
| 11-012 CUERÁMARO | MUNICIPIOS MAYORES | 63.06% | 63.06% | 31.25% | 100.00% | 100.00% | 60.00% |
| 11-013 DOCTOR MORA | MUNICIPIOS MAYORES | 82.65% | 82.65% | 77.50% | 88.89% | 100.00% | 66.67% |
| 11-014 DOLORES HIDALGO CUNA DE LA INDEPENDENCIA NACIONAL | MUNICIPIOS MAYORES | 95.00% | 95.00% | 100.00% | 100.00% | 100.00% | 66.67% |
| 11-015 GUANAJUATO | MUNICIPIOS MAYORES | 96.06% | 96.06% | 91.25% | 100.00% | 100.00% | 100.00% |
| 11-016 HUANÍMARO | MUNICIPIOS MAYORES | 51.92% | 51.92% | 6.25% | 95.56% | 100.00% | 66.67% |
| 11-017 IRAPUATO | MUNICIPIOS MAYORES | 96.63% | 96.63% | 92.50% | 100.00% | 100.00% | 100.00% |
| 11-018 JARAL DEL PROGRESO | MUNICIPIOS MAYORES | 77.43% | 77.43% | 64.29% | 97.50% | 100.00% | 60.00% |
| 11-019 JERÉCUARO | MUNICIPIOS MAYORES | 43.09% | 43.09% | 21.25% | 53.33% | 74.29% | 53.33% |
| 11-020 LEÓN | MUNICIPIOS MAYORES | 100.00% | 100.00% | 100.00% | 100.00% | 100.00% | 100.00% |
| 11-021 MOROLEÓN | MUNICIPIOS MAYORES | 89.20% | 89.20% | 76.00% | 100.00% | 100.00% | 100.00% |
| 11-022 OCAMPO | MUNICIPIOS MAYORES | 59.22% | 59.22% | 25.00% | 95.56% | 94.29% | 66.67% |
| 11-023 PÉNJAMO | MUNICIPIOS MAYORES | 58.55% | 58.55% | 43.75% | 80.00% | 74.29% | 53.33% |
| 11-024 PUEBLO NUEVO | MUNICIPIOS MAYORES | 42.63% | 42.63% | 32.50% | 80.00% | 0.00% | 80.00% |
| 11-025 PURÍSIMA DEL RINCÓN | MUNICIPIOS MAYORES | 0.00% | 0.00% | 0.00% | 0.00% | 0.00% | 0.00% |
| 11-026 ROMITA | MUNICIPIOS MAYORES | 65.19% | 65.19% | 33.75% | 100.00% | 100.00% | 66.67% |

| NOMBRE DEL ENTE PÚBLICO | CLASIFICACIÓN DEL ENTE EN SEvAC | RESULTADO GLOBAL | D. TRANSPARENCIA | D.1 PUBLICAR TÍTULO V | D.2 PUBLICAR CONTENIDO CONTABLE | D.3 PUBLICAR CONTENIDO PRESUPUESTARIO | D.4 PUBLICAR CONTENIDO PROGRAMÁTICO |
|---|---------------------------------|------------------|------------------|-----------------------|---------------------------------|---------------------------------------|-------------------------------------|
| 11-027 SALAMANCA | MUNICIPIOS MAYORES | 74.25% | 74.25% | 65.00% | 100.00% | 100.00% | 33.33% |
| 11-028 SALVATIERRA | MUNICIPIOS MAYORES | 51.67% | 51.67% | 41.25% | 95.56% | 20.00% | 66.67% |
| 11-029 SAN DIEGO DE LA UNIÓN | MUNICIPIOS MAYORES | 36.38% | 36.38% | 7.50% | 60.00% | 60.00% | 60.00% |
| 11-030 SAN FELIPE | MUNICIPIOS MAYORES | 100.00% | 100.00% | 100.00% | 100.00% | 100.00% | 100.00% |
| 11-031 SAN FRANCISCO DEL RINCÓN | MUNICIPIOS MAYORES | 97.19% | 97.19% | 93.75% | 100.00% | 100.00% | 100.00% |
| 11-032 SAN JOSÉ ITURBIDE | MUNICIPIOS MAYORES | 100.00% | 100.00% | 100.00% | 100.00% | 100.00% | 100.00% |
| 11-033 SAN LUIS DE LA PAZ | MUNICIPIOS MAYORES | 80.76% | 80.76% | 69.33% | 97.78% | 100.00% | 66.67% |
| 11-034 SANTA CATARINA | MUNICIPIOS MAYORES | 45.89% | 45.89% | 65.00% | 8.89% | 74.29% | 0.00% |
| 11-035 SANTA CRUZ DE JUVENTINO ROSAS | MUNICIPIOS MAYORES | 98.88% | 98.88% | 97.50% | 100.00% | 100.00% | 100.00% |
| 11-036 SANTIAGO MARAVATÍO | MUNICIPIOS MAYORES | 95.50% | 95.50% | 90.00% | 100.00% | 100.00% | 100.00% |
| 11-037 SILAO | MUNICIPIOS MAYORES | 92.11% | 92.11% | 85.00% | 100.00% | 94.29% | 100.00% |
| 11-038 TARANDACUAO | MUNICIPIOS MAYORES | 88.75% | 88.75% | 75.00% | 100.00% | 100.00% | 100.00% |
| 11-039 TARIMORO | MUNICIPIOS MAYORES | 95.00% | 95.00% | 100.00% | 100.00% | 100.00% | 66.67% |
| 11-040 TIERRA BLANCA | MUNICIPIOS MAYORES | 39.42% | 39.42% | 81.25% | 0.00% | 14.29% | 0.00% |
| 11-041 URIANGATO | MUNICIPIOS MAYORES | 89.38% | 89.38% | 87.50% | 100.00% | 100.00% | 66.67% |
| 11-042 VALLE DE SANTIAGO | MUNICIPIOS MAYORES | 97.19% | 97.19% | 93.75% | 100.00% | 100.00% | 100.00% |
| 11-043 VICTORIA | MUNICIPIOS MAYORES | 40.22% | 40.22% | 16.25% | 86.67% | 42.86% | 46.67% |
| 11-044 VILLAGRÁN | MUNICIPIOS MAYORES | 95.00% | 95.00% | 100.00% | 100.00% | 100.00% | 66.67% |
| 11-045 XICHÚ | MUNICIPIOS MAYORES | 64.03% | 64.03% | 25.00% | 88.89% | 100.00% | 100.00% |
| 11-046 YURIRIA | MUNICIPIOS MAYORES | 94.38% | 94.38% | 87.50% | 94.38% | 100.00% | 100.00% |
| ACADEMIA METROPOLITANA DE SEGURIDAD DE LEÓN | PARAMUNICIPALES MAYORES | 100.00% | 100.00% | 0.00% | 100.00% | 100.00% | 100.00% |
| CASA DE LA CULTURA DE CORONEO GTO. | PARAMUNICIPALES MAYORES | 90.36% | 90.36% | 0.00% | 100.00% | 94.29% | 60.00% |
| CASA DE LA CULTURA DE URIANGATO | PARAMUNICIPALES MAYORES | 94.22% | 94.22% | 100.00% | 97.78% | 100.00% | 66.67% |
| CASA DE LA CULTURA DEL MUNICIPIO DE VALLE DE SANTIAGO | PARAMUNICIPALES MAYORES | 78.25% | 78.25% | 0.00% | 95.00% | 100.00% | 100.00% |
| CASA DE LA CULTURA FRAY NICOLAS P NAVARRTE DEL MUNICIPIO DE SANTIAGO MARAVATIO | PARAMUNICIPALES MAYORES | 95.11% | 95.11% | 100.00% | 88.89% | 100.00% | 93.33% |
| CASA DE LA CULTURA JUVENTINO ROSAS | PARAMUNICIPALES MAYORES | 68.62% | 68.62% | 0.00% | 86.67% | 94.29% | 66.67% |
| CASA DE LA CULTURA MORELEÓN | PARAMUNICIPALES MAYORES | 95.00% | 95.00% | 100.00% | 100.00% | 100.00% | 66.67% |
| CASA DE LA CULTURA PROFESOR ANTONIO LLAMAS ALVAREZ | PARAMUNICIPALES MAYORES | 55.98% | 55.98% | 0.00% | 84.44% | 71.43% | 33.33% |
| CASA DE LA CULTURA XOCHIQETZAL DE DOCTOR MORA | PARAMUNICIPALES MAYORES | 97.51% | 97.51% | 100.00% | 97.78% | 94.29% | 100.00% |
| COMISIÓN DEL DEPORTE Y ATENCIÓN A LA JUVENTUD DEL MUNICIPIO DE IRAPUATO | PARAMUNICIPALES MAYORES | 100.00% | 100.00% | 100.00% | 100.00% | 100.00% | 100.00% |
| COMISIÓN MUNICIPAL DE CULTURA FÍSICA Y DEPORTE DE LEÓN | PARAMUNICIPALES MAYORES | 100.00% | 100.00% | 100.00% | 100.00% | 100.00% | 100.00% |
| COMISIÓN MUNICIPAL DEL DEPORTE | PARAMUNICIPALES MAYORES | 96.00% | 96.00% | 80.00% | 100.00% | 100.00% | 100.00% |
| COMISION MUNICIPAL DEL DEPORTE DE APASEO EL GRANDE | PARAMUNICIPALES MAYORES | 46.05% | 46.05% | 0.00% | 66.67% | 65.71% | 20.00% |
| COMISIÓN MUNICIPAL DEL DEPORTE DE DOCTOR MORA | PARAMUNICIPALES MAYORES | 98.22% | 98.22% | 100.00% | 97.78% | 96.67% | 100.00% |
| COMISION MUNICIPAL DEL DEPORTE DE SANTA CRUZ DE JUVENTINO ROSAS | PARAMUNICIPALES MAYORES | 100.00% | 100.00% | 100.00% | 100.00% | 100.00% | 100.00% |
| COMISIÓN MUNICIPAL DEL DEPORTE PARA EL MUNICIPIO DE SAN FRANCISCO DEL RINCÓN | PARAMUNICIPALES MAYORES | 100.00% | 100.00% | 100.00% | 100.00% | 100.00% | 100.00% |
| COMISIÓN MUNICIPAL DEL DEPORTE SAN DIEGO DE LA UNIÓN | PARAMUNICIPALES MAYORES | 100.00% | 100.00% | 100.00% | 100.00% | 100.00% | 100.00% |
| COMISIÓN MUNICIPAL DEL DEPORTE Y ATENCIÓN A LA JUVENTUD DE SAN MIGUEL DE ALLENDE | PARAMUNICIPALES MAYORES | 87.68% | 87.68% | 100.00% | 88.89% | 88.57% | 66.67% |
| COMISIÓN MUNICIPAL DEL DEPORTE Y ATENCIÓN A LA JUVENTUD DEL MUNICPIO DE URIANGATO | PARAMUNICIPALES MAYORES | 95.00% | 95.00% | 100.00% | 100.00% | 100.00% | 66.67% |
| COMISIÓN MUNICIPAL DEL DEPORTE Y ATENCIÓN A LA JUVENTUD ITURBIDENSE | PARAMUNICIPALES MAYORES | 100.00% | 100.00% | 100.00% | 100.00% | 100.00% | 100.00% |
| COMITÉ EJECUTIVO DE AGUA POTABLE DE SANTA ANA PACUECO | PARAMUNICIPALES MAYORES | 83.62% | 83.62% | 80.00% | 86.67% | 94.29% | 60.00% |
| COMITÉ MUNICIPAL DE AGUA POTABLE DE PÉNJAMO | PARAMUNICIPALES MAYORES | 0.00% | 0.00% | 0.00% | 0.00% | 0.00% | 0.00% |
| COMITE MUNICIPAL DE AGUA POTABLE DE TARANDACUAO GTO. | PARAMUNICIPALES MAYORES | 99.22% | 99.22% | 100.00% | 97.78% | 100.00% | 100.00% |
| COMITÉ MUNICIPAL DE AGUA POTABLE Y ALCANTARILLADO DE APASEO EL ALTO | PARAMUNICIPALES MAYORES | 0.00% | 0.00% | 0.00% | 0.00% | 0.00% | 0.00% |
| COMITÉ MUNICIPAL DE AGUA POTABLE Y ALCANTARILLADO DE APASEO EL GRANDE | PARAMUNICIPALES MAYORES | 86.46% | 86.46% | 100.00% | 91.11% | 88.57% | 53.33% |

| NOMBRE DEL ENTE PÚBLICO | CLASIFICACIÓN DEL ENTE EN SEvAC | RESULTADO GLOBAL | D. TRANSPARENCIA | D.1 PUBLICAR TÍTULO V | D.2 PUBLICAR CONTENIDO CONTABLE | D.3 PUBLICAR CONTENIDO PRESUPUESTARIO | D.4 PUBLICAR CONTENIDO PROGRAMÁTICO |
|---|---------------------------------|------------------|------------------|-----------------------|---------------------------------|---------------------------------------|-------------------------------------|
| COMITÉ MUNICIPAL DE AGUA POTABLE Y ALCANTARILLADO DE SALAMANCA | PARAMUNICIPALES MAYORES | 100.00% | 100.00% | 100.00% | 100.00% | 100.00% | 100.00% |
| COMITÉ MUNICIPAL DE AGUA POTABLE Y ALCANTARILLADO DE SAN DIEGO DE LA UNIÓN | PARAMUNICIPALES MAYORES | 92.22% | 92.22% | 100.00% | 97.78% | 76.67% | 100.00% |
| COMITÉ MUNICIPAL DE AGUA POTABLE Y ALCANTARILLADO DE SANTA CRUZ DE JUVENTINO ROSAS | PARAMUNICIPALES MAYORES | 100.00% | 100.00% | 100.00% | 100.00% | 100.00% | 100.00% |
| CONSEJO DE TURISMO DE CELAYA | PARAMUNICIPALES MAYORES | 100.00% | 100.00% | 0.00% | 100.00% | 100.00% | 100.00% |
| CONSEJO TURÍSTICO DE SAN JOSÉ ITURBIDE GTO. | PARAMUNICIPALES MAYORES | 99.22% | 99.22% | 100.00% | 97.78% | 100.00% | 100.00% |
| CONSEJO TURISTICO DE SAN MIGUEL DE ALLENDE | PARAMUNICIPALES MAYORES | 68.33% | 68.33% | 0.00% | 66.67% | 100.00% | 100.00% |
| DESARROLLO INTEGRAL DE LA FAMILIA DEL MUNICIPIO DE PURISIMA DEL RINCÓN | PARAMUNICIPALES MAYORES | 67.68% | 67.68% | 0.00% | 88.89% | 88.57% | 66.67% |
| DESARROLLO INTEGRAL DE LA FAMILIA SAN LUIS DE LA PAZ | PARAMUNICIPALES MAYORES | 98.29% | 98.29% | 100.00% | 100.00% | 94.29% | 100.00% |
| FIDEICOMISO CIUDAD INDUSTRIAL DE LEÓN | PARAMUNICIPALES MAYORES | 100.00% | 100.00% | 0.00% | 100.00% | 100.00% | 100.00% |
| FIDEICOMISO DE OBRAS POR COOPERACIÓN | PARAMUNICIPALES MAYORES | 94.00% | 94.00% | 100.00% | 100.00% | 80.00% | 100.00% |
| FIDEICOMISO DEL CENTRO REGIONAL EXPOSITOR Y DE NEGOCIOS DE IRAPUATO | PARAMUNICIPALES MAYORES | 98.37% | 98.37% | 100.00% | 97.78% | 97.14% | 100.00% |
| FIDEICOMISO MUSEO DE LA CIUDAD DE LEÓN | PARAMUNICIPALES MAYORES | 100.00% | 100.00% | 0.00% | 100.00% | 100.00% | 100.00% |
| INSTITUTO CULTURAL DE LEÓN | PARAMUNICIPALES MAYORES | 95.22% | 95.22% | 80.00% | 97.78% | 100.00% | 100.00% |
| INSTITUTO DE LAS MUJERES IRAPUATENSES | PARAMUNICIPALES MAYORES | 80.54% | 80.54% | 80.00% | 88.89% | 71.43% | 80.00% |
| INSTITUTO MUNICIPAL DE ARTE Y CULTURA DE CELAYA | PARAMUNICIPALES MAYORES | 100.00% | 100.00% | 0.00% | 100.00% | 100.00% | 100.00% |
| INSTITUTO MUNICIPAL DE ATENCIÓN A LA JUVENTUD DE SAN MIGUEL DE ALLENDE | PARAMUNICIPALES MAYORES | 90.13% | 90.13% | 100.00% | 84.44% | 88.57% | 93.33% |
| INSTITUTO MUNICIPAL DE CULTURA ARTE Y RECREACIÓN DE IRAPUATO | PARAMUNICIPALES MAYORES | 100.00% | 100.00% | 100.00% | 100.00% | 100.00% | 100.00% |
| INSTITUTO MUNICIPAL DE CULTURA DE ACAMBARO | PARAMUNICIPALES MAYORES | 89.00% | 89.00% | 100.00% | 89.00% | 100.00% | 50.00% |
| INSTITUTO MUNICIPAL DE INVESTIGACIÓN PLANEACIÓN Y ESTADÍSTICA PARA EL MUNICIPIO DE CELAYA | PARAMUNICIPALES MAYORES | 100.00% | 100.00% | 0.00% | 100.00% | 100.00% | 100.00% |
| INSTITUTO MUNICIPAL DE LA JUVENTUD DE CELAYA | PARAMUNICIPALES MAYORES | 100.00% | 100.00% | 100.00% | 100.00% | 100.00% | 100.00% |
| INSTITUTO MUNICIPAL DE LA JUVENTUD DE IRAPUATO | PARAMUNICIPALES MAYORES | 35.19% | 35.19% | 0.00% | 46.67% | 42.86% | 40.00% |
| INSTITUTO MUNICIPAL DE LA JUVENTUD DE LEÓN GUANAJUATO | PARAMUNICIPALES MAYORES | 79.22% | 79.22% | 0.00% | 97.78% | 100.00% | 100.00% |
| INSTITUTO MUNICIPAL DE LA MUJER CELAYENSE | PARAMUNICIPALES MAYORES | 100.00% | 100.00% | 100.00% | 100.00% | 100.00% | 100.00% |
| INSTITUTO MUNICIPAL DE LAS MUJERES DE LEÓN | PARAMUNICIPALES MAYORES | 100.00% | 100.00% | 100.00% | 100.00% | 100.00% | 100.00% |
| INSTITUTO MUNICIPAL DE PLANEACIÓN DE GUANAJUATO | PARAMUNICIPALES MAYORES | 100.00% | 100.00% | 100.00% | 100.00% | 100.00% | 100.00% |
| INSTITUTO MUNICIPAL DE PLANEACIÓN DE IRAPUATO | PARAMUNICIPALES MAYORES | 86.76% | 86.76% | 100.00% | 86.67% | 71.43% | 100.00% |
| INSTITUTO MUNICIPAL DE PLANEACIÓN DE LEÓN | PARAMUNICIPALES MAYORES | 100.00% | 100.00% | 0.00% | 100.00% | 100.00% | 100.00% |
| INSTITUTO MUNICIPAL DE PLANEACIÓN DE MOROLEÓN | PARAMUNICIPALES MAYORES | 99.22% | 99.22% | 100.00% | 97.78% | 100.00% | 100.00% |
| INSTITUTO MUNICIPAL DE PLANEACIÓN DE SAN FRANCISCO DEL RINCÓN | PARAMUNICIPALES MAYORES | 100.00% | 100.00% | 0.00% | 100.00% | 100.00% | 100.00% |
| INSTITUTO MUNICIPAL DE PLANEACIÓN DEL MUNICIPIO DE SAN MIGUEL DE ALLENDE | PARAMUNICIPALES MAYORES | 100.00% | 100.00% | 0.00% | 100.00% | 100.00% | 100.00% |
| INSTITUTO MUNICIPAL DE SALAMANCA PARA LAS MUJERES | PARAMUNICIPALES MAYORES | 99.03% | 99.03% | 0.00% | 97.78% | 100.00% | 100.00% |
| INSTITUTO MUNICIPAL DE VIVIENDA DE DOLORES HIDALGO CUNA DE LA INDEPENDENCIA NACIONAL | PARAMUNICIPALES MAYORES | 100.00% | 100.00% | 100.00% | 100.00% | 100.00% | 100.00% |
| INSTITUTO MUNICIPAL DE VIVIENDA DE IRAPUATO | PARAMUNICIPALES MAYORES | 98.80% | 98.80% | 100.00% | 100.00% | 96.00% | 100.00% |
| INSTITUTO MUNICIPAL DE VIVIENDA DE LEÓN | PARAMUNICIPALES MAYORES | 100.00% | 100.00% | 100.00% | 100.00% | 100.00% | 100.00% |
| INSTITUTO MUNICIPAL DE VIVIENDA DE MOROLEÓN | PARAMUNICIPALES MAYORES | 0.00% | 0.00% | 0.00% | 0.00% | 0.00% | 0.00% |
| INSTITUTO MUNICIPAL DE VIVIENDA DE SAN FRANCISCO DEL RINCÓN | PARAMUNICIPALES MAYORES | 100.00% | 100.00% | 0.00% | 100.00% | 100.00% | 100.00% |
| INSTITUTO MUNICIPAL DE VIVIENDA DE SAN MIGUEL DE ALLENDE GTO. | PARAMUNICIPALES MAYORES | 100.00% | 100.00% | 0.00% | 100.00% | 100.00% | 100.00% |
| INSTITUTO MUNICIPAL DE VIVIENDA DE SANTA CRUZ DE JUVENTINO ROSAS | PARAMUNICIPALES MAYORES | 79.87% | 79.87% | 100.00% | 95.56% | 71.43% | 33.33% |
| INSTITUTO MUNICIPAL DE VIVIENDA DE SILAO GUANAJUATO | PARAMUNICIPALES MAYORES | 0.00% | 0.00% | 0.00% | 0.00% | 0.00% | 0.00% |
| INSTITUTO MUNICIPAL DE VIVIENDA DEL MUNICIPIO DE CELAYA | PARAMUNICIPALES MAYORES | 100.00% | 100.00% | 100.00% | 100.00% | 100.00% | 100.00% |
| INSTITUTO SALMANTINO PARA LAS PERSONAS CON DISCAPACIDAD | PARAMUNICIPALES MAYORES | 98.25% | 98.25% | 100.00% | 95.00% | 100.00% | 100.00% |
| JUNTA DE AGUA POTABLE ALCANTARILLADO Y SANEAMIENTO DEL MUNICIPIO DE ABASOLO | PARAMUNICIPALES MAYORES | 46.64% | 46.64% | 60.00% | 62.22% | 42.86% | 0.00% |
| JUNTA DE AGUA POTABLE DRENAJE ALCANTARILLADO Y SANEAMIENTO DEL MUNICIPIO DE IRAPUATO | PARAMUNICIPALES MAYORES | 100.00% | 100.00% | 100.00% | 100.00% | 100.00% | 100.00% |
| JUNTA DE AGUA POTABLE Y ALCANTARILLADO DE COMONFORT | PARAMUNICIPALES MAYORES | 58.57% | 58.57% | 0.00% | 80.00% | 88.57% | 26.67% |
| JUNTA MUNICIPAL DE AGUA POTABLE ALCANTARILLADO Y SANEAMIENTO DE CORONEO | PARAMUNICIPALES MAYORES | 92.50% | 92.50% | 100.00% | 100.00% | 100.00% | 50.00% |

| NOMBRE DEL ENTE PÚBLICO | CLASIFICACIÓN DEL ENTE EN SEvAC | RESULTADO GLOBAL | D. TRANSPARENCIA | D.1 PUBLICAR TÍTULO V | D.2 PUBLICAR CONTENIDO CONTABLE | D.3 PUBLICAR CONTENIDO PRESUPUESTARIO | D.4 PUBLICAR CONTENIDO PROGRAMÁTICO |
|---|---------------------------------|------------------|------------------|-----------------------|---------------------------------|---------------------------------------|-------------------------------------|
| JUNTA MUNICIPAL DE AGUA POTABLE Y ALCANTARILLADO DE ACAMBARO | PARAMUNICIPALES MAYORES | 100.00% | 100.00% | 100.00% | 100.00% | 100.00% | 100.00% |
| JUNTA MUNICIPAL DE AGUA POTABLE Y ALCANTARILLADO DE CELAYA | PARAMUNICIPALES MAYORES | 100.00% | 100.00% | 100.00% | 100.00% | 100.00% | 100.00% |
| JUNTA MUNICIPAL DE AGUA POTABLE Y ALCANTARILLADO DE CORTAZAR GTO. | PARAMUNICIPALES MAYORES | 100.00% | 100.00% | 100.00% | 100.00% | 100.00% | 100.00% |
| JUNTA MUNICIPAL DE AGUA POTABLE Y ALCANTARILLADO DE SAN FELIPE | PARAMUNICIPALES MAYORES | 100.00% | 100.00% | 100.00% | 100.00% | 100.00% | 100.00% |
| JUNTA MUNICIPAL DE AGUA POTABLE Y ALCANTARILLADO DE SAN LUIS DE LA PAZ | PARAMUNICIPALES MAYORES | 34.48% | 34.48% | 0.00% | 46.67% | 37.14% | 46.67% |
| JUNTA MUNICIPAL DE AGUA POTABLE Y ALCANTARILLADO DE VILLAGRAN | PARAMUNICIPALES MAYORES | 78.44% | 78.44% | 0.00% | 95.56% | 100.00% | 100.00% |
| LA COMISIÓN MUNICIPAL DEL DEPORTE Y ATENCIÓN A LA JUVENTUD DE GUANAJUATO | PARAMUNICIPALES MAYORES | 76.14% | 76.14% | 100.00% | 80.00% | 57.14% | 73.33% |
| PARQUE IREKUA LA CASA DE LAS FAMILIAS DEL MUNICIPIO DE IRAPUATO | PARAMUNICIPALES MAYORES | 98.29% | 98.29% | 100.00% | 100.00% | 94.29% | 100.00% |
| PARQUE XOCHIPILLI DE CELAYA | PARAMUNICIPALES MAYORES | 100.00% | 100.00% | 100.00% | 100.00% | 100.00% | 100.00% |
| PATRONATO DE BOMBEROS DE LEÓN | PARAMUNICIPALES MAYORES | 74.24% | 74.24% | 0.00% | 93.33% | 88.57% | 100.00% |
| PATRONATO DE EXPLORA | PARAMUNICIPALES MAYORES | 69.13% | 69.13% | 0.00% | 84.44% | 88.57% | 86.67% |
| PATRONATO DE FERIA FIESTAS PATRIAS Y TRADICIONALES DEL MUNICIPIO DE SAN JOSE ITURBIDE | PARAMUNICIPALES MAYORES | 0.00% | 0.00% | 0.00% | 0.00% | 0.00% | 0.00% |
| PATRONATO DE LA FERIA DE MOROLEÓN | PARAMUNICIPALES MAYORES | 0.00% | 0.00% | 0.00% | 0.00% | 0.00% | 0.00% |
| PATRONATO DE LA FERIA DE SAN FRANCISCO DEL RINCÓN | PARAMUNICIPALES MAYORES | 0.00% | 0.00% | 0.00% | 0.00% | 0.00% | 0.00% |
| PATRONATO DE LA FERIA ESTATAL DE LEÓN Y PARQUE ECOLÓGICO | PARAMUNICIPALES MAYORES | 100.00% | 100.00% | 100.00% | 100.00% | 100.00% | 100.00% |
| PATRONATO DE LA FERIA REGIONAL PUERTA DE ORO DEL BAJÍO | PARAMUNICIPALES MAYORES | 100.00% | 100.00% | 0.00% | 100.00% | 100.00% | 100.00% |
| PATRONATO DEL PARQUE ECOLÓGICO METROPOLITANO | PARAMUNICIPALES MAYORES | 42.67% | 42.67% | 0.00% | 53.33% | 60.00% | 40.00% |
| PATRONATO DEL PARQUE ZOOLOGICO DE LEÓN | PARAMUNICIPALES MAYORES | 100.00% | 100.00% | 100.00% | 100.00% | 100.00% | 100.00% |
| SISTEMA DE AGUA POTABLE ALCANTARILLADO Y SANEAMIENTO DE LA COMUNIDAD DE VALTIERRILLA MUNICIPIO DE SALAMANCA | PARAMUNICIPALES MAYORES | 0.00% | 0.00% | 0.00% | 0.00% | 0.00% | 0.00% |
| SISTEMA DE AGUA POTABLE Y ALCANTARILLADO DE DOCTOR MORA | PARAMUNICIPALES MAYORES | 58.43% | 58.43% | 0.00% | 60.00% | 91.43% | 66.67% |
| SISTEMA DE AGUA POTABLE Y ALCANTARILLADO DE LEÓN | PARAMUNICIPALES MAYORES | 100.00% | 100.00% | 100.00% | 100.00% | 100.00% | 100.00% |
| SISTEMA DE AGUA POTABLE Y ALCANTARILLADO DE ROMITA | PARAMUNICIPALES MAYORES | 93.29% | 93.29% | 100.00% | 100.00% | 94.29% | 66.67% |
| SISTEMA DE AGUA POTABLE Y ALCANTARILLADO DE SAN FRANCISCO | PARAMUNICIPALES MAYORES | 100.00% | 100.00% | 100.00% | 100.00% | 100.00% | 100.00% |
| SISTEMA DE AGUA POTABLE Y ALCANTARILLADO DE SAN MIGUEL DE ALLENDE | PARAMUNICIPALES MAYORES | 97.50% | 97.50% | 0.00% | 100.00% | 93.33% | 100.00% |
| SISTEMA DE AGUA POTABLE Y ALCANTARILLADO DE SILAO | PARAMUNICIPALES MAYORES | 100.00% | 100.00% | 100.00% | 100.00% | 100.00% | 100.00% |
| SISTEMA DE AGUA POTABLE Y ALCANTARILLADO DE TARIMORO | PARAMUNICIPALES MAYORES | 100.00% | 100.00% | 100.00% | 100.00% | 100.00% | 100.00% |
| SISTEMA DE AGUA POTABLE Y ALCANTARILLADO DEL MUNICIPIO DE PURÍSIMA DEL RINCÓN GTO. | PARAMUNICIPALES MAYORES | 0.00% | 0.00% | 0.00% | 0.00% | 0.00% | 0.00% |
| SISTEMA DE AGUA POTABLE Y ALCANTARILLADO EN LA ZONA RURAL DEL MUNICIPIO DE LEÓN | PARAMUNICIPALES MAYORES | 100.00% | 100.00% | 100.00% | 100.00% | 100.00% | 100.00% |
| SISTEMA DE AGUA POTABLE Y ALCANTARILLADO MUNICIPAL DE VALLE DE SANTIAGO | PARAMUNICIPALES MAYORES | 61.79% | 61.79% | 0.00% | 77.78% | 88.57% | 53.33% |
| SISTEMA DE CULTURA FÍSICA Y DEPORTE DEL MUNICIPIO DE CELAYA | PARAMUNICIPALES MAYORES | 100.00% | 100.00% | 100.00% | 100.00% | 100.00% | 100.00% |
| SISTEMA DE EDUCACIÓN CULTURA Y BIBLIOTECAS PÚBLICAS | PARAMUNICIPALES MAYORES | 96.73% | 96.73% | 100.00% | 95.56% | 94.29% | 100.00% |
| SISTEMA INTEGRAL DE ASEO PÚBLICO DE LEÓN | PARAMUNICIPALES MAYORES | 70.02% | 70.02% | 0.00% | 95.56% | 88.57% | 66.67% |
| SISTEMA MUNICIPAL DE AGUA POTABLE ALCANTARILLADO Y SANEAMIENTO DE DOLORES HIDALGO (SIMAPAS) | PARAMUNICIPALES MAYORES | 100.00% | 100.00% | 100.00% | 100.00% | 100.00% | 100.00% |
| SISTEMA MUNICIPAL DE AGUA POTABLE ALCANTARILLADO Y SANEAMIENTO DE JERÉCUARO | PARAMUNICIPALES MAYORES | 65.59% | 65.59% | 0.00% | 95.56% | 77.14% | 60.00% |
| SISTEMA MUNICIPAL DE AGUA POTABLE Y ALCANTARILLADO DE GUANAJUATO | PARAMUNICIPALES MAYORES | 94.22% | 94.22% | 100.00% | 97.78% | 100.00% | 66.67% |
| SISTEMA MUNICIPAL DE AGUA POTABLE Y ALCANTARILLADO DE JARAL DEL PROGRESO | PARAMUNICIPALES MAYORES | 90.00% | 90.00% | 100.00% | 100.00% | 100.00% | 33.33% |
| SISTEMA MUNICIPAL DE AGUA POTABLE Y ALCANTARILLADO DE MANUEL DOBLADO | PARAMUNICIPALES MAYORES | 75.00% | 75.00% | 0.00% | 100.00% | 100.00% | 66.67% |
| SISTEMA MUNICIPAL DE AGUA POTABLE Y ALCANTARILLADO DE MOROLEÓN | PARAMUNICIPALES MAYORES | 94.53% | 94.53% | 0.00% | 87.50% | 100.00% | 100.00% |
| SISTEMA MUNICIPAL DE AGUA POTABLE Y ALCANTARILLADO DE SALVATIERRA | PARAMUNICIPALES MAYORES | 0.00% | 0.00% | 0.00% | 0.00% | 0.00% | 0.00% |
| SISTEMA MUNICIPAL DE AGUA POTABLE Y ALCANTARILLADO DE SAN JOSÉ ITURBIDE | PARAMUNICIPALES MAYORES | 100.00% | 100.00% | 100.00% | 100.00% | 100.00% | 100.00% |
| SISTEMA MUNICIPAL DE AGUA POTABLE Y ALCANTARILLADO DE SANTIAGO MARAVATIO GUANAJUATO | PARAMUNICIPALES MAYORES | 42.30% | 42.30% | 0.00% | 55.56% | 62.86% | 26.67% |
| SISTEMA MUNICIPAL DE AGUA POTABLE Y ALCANTARILLADO DE URIANGATO | PARAMUNICIPALES MAYORES | 96.89% | 96.89% | 0.00% | 97.78% | 94.29% | 100.00% |
| SISTEMA PARA EL DESARROLLO INTEGRAL DE LA FAMILIA DE CELAYA GTO. | PARAMUNICIPALES MAYORES | 99.22% | 99.22% | 100.00% | 97.78% | 100.00% | 100.00% |

| NOMBRE DEL ENTE PÚBLICO | CLASIFICACIÓN DEL ENTE EN SEvAC | RESULTADO GLOBAL | D. TRANSPARENCIA | D.1 PUBLICAR TÍTULO V | D.2 PUBLICAR CONTENIDO CONTABLE | D.3 PUBLICAR CONTENIDO PRESUPUESTARIO | D.4 PUBLICAR CONTENIDO PROGRAMÁTICO |
|--|---------------------------------|------------------|------------------|-----------------------|---------------------------------|---------------------------------------|-------------------------------------|
| SISTEMA PARA EL DESARROLLO INTEGRAL DE LA FAMILIA DEL MUNICIPIO DE ABASOLO | PARAMUNICIPALES MAYORES | 61.87% | 61.87% | 100.00% | 75.56% | 51.43% | 0.00% |
| SISTEMA PARA EL DESARROLLO INTEGRAL DE LA FAMILIA DEL MUNICIPIO DE ACAMBARO | PARAMUNICIPALES MAYORES | 98.25% | 98.25% | 100.00% | 95.00% | 100.00% | 100.00% |
| SISTEMA PARA EL DESARROLLO INTEGRAL DE LA FAMILIA DEL MUNICIPIO DE APASEO EL ALTO | PARAMUNICIPALES MAYORES | 73.29% | 73.29% | 0.00% | 100.00% | 94.29% | 66.67% |
| SISTEMA PARA EL DESARROLLO INTEGRAL DE LA FAMILIA DEL MUNICIPIO DE APASEO EL GRANDE | PARAMUNICIPALES MAYORES | 66.89% | 66.89% | 0.00% | 91.11% | 100.00% | 33.33% |
| SISTEMA PARA EL DESARROLLO INTEGRAL DE LA FAMILIA DEL MUNICIPIO DE ATARJEJA | PARAMUNICIPALES MAYORES | 0.00% | 0.00% | 0.00% | 0.00% | 0.00% | 0.00% |
| SISTEMA PARA EL DESARROLLO INTEGRAL DE LA FAMILIA DEL MUNICIPIO DE COMONFORT | PARAMUNICIPALES MAYORES | 76.00% | 76.00% | 80.00% | 80.00% | 80.00% | 53.33% |
| SISTEMA PARA EL DESARROLLO INTEGRAL DE LA FAMILIA DEL MUNICIPIO DE CORONEO | PARAMUNICIPALES MAYORES | 39.81% | 39.81% | 0.00% | 53.33% | 57.14% | 26.67% |
| SISTEMA PARA EL DESARROLLO INTEGRAL DE LA FAMILIA DEL MUNICIPIO DE CORTÁZAR | PARAMUNICIPALES MAYORES | 95.00% | 95.00% | 100.00% | 100.00% | 100.00% | 66.67% |
| SISTEMA PARA EL DESARROLLO INTEGRAL DE LA FAMILIA DEL MUNICIPIO DE CUERÁMARO | PARAMUNICIPALES MAYORES | 0.00% | 0.00% | 0.00% | 0.00% | 0.00% | 0.00% |
| SISTEMA PARA EL DESARROLLO INTEGRAL DE LA FAMILIA DEL MUNICIPIO DE DOCTOR MORA GTO. | PARAMUNICIPALES MAYORES | 94.22% | 94.22% | 100.00% | 97.78% | 100.00% | 66.67% |
| SISTEMA PARA EL DESARROLLO INTEGRAL DE LA FAMILIA DEL MUNICIPIO DE DOLORES HIDALGO CUNA DE LA INDEPENDENCIA NACIONAL | PARAMUNICIPALES MAYORES | 99.13% | 99.13% | 100.00% | 97.50% | 100.00% | 100.00% |
| SISTEMA PARA EL DESARROLLO INTEGRAL DE LA FAMILIA DEL MUNICIPIO DE GUANAJUATO | PARAMUNICIPALES MAYORES | 100.00% | 100.00% | 100.00% | 100.00% | 100.00% | 100.00% |
| SISTEMA PARA EL DESARROLLO INTEGRAL DE LA FAMILIA DEL MUNICIPIO DE HUANÍMARO | PARAMUNICIPALES MAYORES | 0.00% | 0.00% | 0.00% | 0.00% | 0.00% | 0.00% |
| SISTEMA PARA EL DESARROLLO INTEGRAL DE LA FAMILIA DEL MUNICIPIO DE IRAPUATO | PARAMUNICIPALES MAYORES | 100.00% | 100.00% | 100.00% | 100.00% | 100.00% | 100.00% |
| SISTEMA PARA EL DESARROLLO INTEGRAL DE LA FAMILIA DEL MUNICIPIO DE JARAL DEL PROGRESO | PARAMUNICIPALES MAYORES | 61.79% | 61.79% | 0.00% | 77.78% | 88.57% | 53.33% |
| SISTEMA PARA EL DESARROLLO INTEGRAL DE LA FAMILIA DEL MUNICIPIO DE JERÉCUARO | PARAMUNICIPALES MAYORES | 0.00% | 0.00% | 0.00% | 0.00% | 0.00% | 0.00% |
| SISTEMA PARA EL DESARROLLO INTEGRAL DE LA FAMILIA DEL MUNICIPIO DE LEÓN | PARAMUNICIPALES MAYORES | 100.00% | 100.00% | 100.00% | 100.00% | 100.00% | 100.00% |
| SISTEMA PARA EL DESARROLLO INTEGRAL DE LA FAMILIA DEL MUNICIPIO DE MANUEL DOBLADO | PARAMUNICIPALES MAYORES | 0.00% | 0.00% | 0.00% | 0.00% | 0.00% | 0.00% |
| SISTEMA PARA EL DESARROLLO INTEGRAL DE LA FAMILIA DEL MUNICIPIO DE MOROLEÓN | PARAMUNICIPALES MAYORES | 100.00% | 100.00% | 100.00% | 100.00% | 100.00% | 100.00% |
| SISTEMA PARA EL DESARROLLO INTEGRAL DE LA FAMILIA DEL MUNICIPIO DE OCAMPO | PARAMUNICIPALES MAYORES | 73.10% | 73.10% | 100.00% | 93.33% | 51.43% | 33.33% |
| SISTEMA PARA EL DESARROLLO INTEGRAL DE LA FAMILIA DEL MUNICIPIO DE PENJAMO | PARAMUNICIPALES MAYORES | 0.00% | 0.00% | 0.00% | 0.00% | 0.00% | 0.00% |
| SISTEMA PARA EL DESARROLLO INTEGRAL DE LA FAMILIA DEL MUNICIPIO DE PUEBLO NUEVO | PARAMUNICIPALES MAYORES | 20.67% | 20.67% | 80.00% | 13.33% | 0.00% | 0.00% |
| SISTEMA PARA EL DESARROLLO INTEGRAL DE LA FAMILIA DEL MUNICIPIO DE ROMITA | PARAMUNICIPALES MAYORES | 67.78% | 67.78% | 100.00% | 22.22% | 100.00% | 66.67% |
| SISTEMA PARA EL DESARROLLO INTEGRAL DE LA FAMILIA DEL MUNICIPIO DE SALAMANCA | PARAMUNICIPALES MAYORES | 100.00% | 100.00% | 100.00% | 100.00% | 100.00% | 100.00% |
| SISTEMA PARA EL DESARROLLO INTEGRAL DE LA FAMILIA DEL MUNICIPIO DE SALVATIERRA | PARAMUNICIPALES MAYORES | 94.86% | 94.86% | 100.00% | 100.00% | 82.86% | 100.00% |
| SISTEMA PARA EL DESARROLLO INTEGRAL DE LA FAMILIA DEL MUNICIPIO DE SAN DIEGO DE LA UNIÓN | PARAMUNICIPALES MAYORES | 0.00% | 0.00% | 0.00% | 0.00% | 0.00% | 0.00% |
| SISTEMA PARA EL DESARROLLO INTEGRAL DE LA FAMILIA DEL MUNICIPIO DE SAN FELIPE | PARAMUNICIPALES MAYORES | 100.00% | 100.00% | 100.00% | 100.00% | 100.00% | 100.00% |
| SISTEMA PARA EL DESARROLLO INTEGRAL DE LA FAMILIA DEL MUNICIPIO DE SAN FRANCISCO DEL RINCÓN GTO. | PARAMUNICIPALES MAYORES | 98.44% | 98.44% | 100.00% | 95.56% | 100.00% | 100.00% |
| SISTEMA PARA EL DESARROLLO INTEGRAL DE LA FAMILIA DEL MUNICIPIO DE SAN JOSE ITURBIDE GTO. | PARAMUNICIPALES MAYORES | 89.33% | 89.33% | 100.00% | 86.67% | 80.00% | 100.00% |
| SISTEMA PARA EL DESARROLLO INTEGRAL DE LA FAMILIA DEL MUNICIPIO DE SAN MIGUEL DE ALLENDE | PARAMUNICIPALES MAYORES | 100.00% | 100.00% | 100.00% | 100.00% | 100.00% | 100.00% |
| SISTEMA PARA EL DESARROLLO INTEGRAL DE LA FAMILIA DEL MUNICIPIO DE SANTA CATARINA | PARAMUNICIPALES MAYORES | 86.22% | 86.22% | 60.00% | 97.78% | 100.00% | 66.67% |
| SISTEMA PARA EL DESARROLLO INTEGRAL DE LA FAMILIA DEL MUNICIPIO DE SANTA CRUZ DE JUVENTINO ROSAS | PARAMUNICIPALES MAYORES | 44.43% | 44.43% | 80.00% | 60.00% | 11.43% | 26.67% |
| SISTEMA PARA EL DESARROLLO INTEGRAL DE LA FAMILIA DEL MUNICIPIO DE SANTIAGO MARAVATIO GTO. | PARAMUNICIPALES MAYORES | 56.76% | 56.76% | 0.00% | 86.67% | 71.43% | 33.33% |
| SISTEMA PARA EL DESARROLLO INTEGRAL DE LA FAMILIA DEL MUNICIPIO DE SILAO DE LA VICTORIA | PARAMUNICIPALES MAYORES | 64.68% | 64.68% | 100.00% | 88.89% | 28.57% | 33.33% |
| SISTEMA PARA EL DESARROLLO INTEGRAL DE LA FAMILIA DEL MUNICIPIO DE TARANDACUAO GTO. | PARAMUNICIPALES MAYORES | 100.00% | 100.00% | 100.00% | 100.00% | 100.00% | 100.00% |
| SISTEMA PARA EL DESARROLLO INTEGRAL DE LA FAMILIA DEL MUNICIPIO DE TARIMORO | PARAMUNICIPALES MAYORES | 100.00% | 100.00% | 100.00% | 100.00% | 100.00% | 100.00% |
| SISTEMA PARA EL DESARROLLO INTEGRAL DE LA FAMILIA DEL MUNICIPIO DE TIERRA BLANCA | PARAMUNICIPALES MAYORES | 0.00% | 0.00% | 0.00% | 0.00% | 0.00% | 0.00% |



RESULTADOS DEL PERIODO 1 DE 2019
GUANAJUATO

| NOMBRE DEL ENTE PÚBLICO | CLASIFICACIÓN DEL ENTE EN SEvAC | RESULTADO GLOBAL | D. TRANSPARENCIA | D.1 PUBLICAR TÍTULO V | D.2 PUBLICAR CONTENIDO CONTABLE | D.3 PUBLICAR CONTENIDO PRESUPUESTARIO | D.4 PUBLICAR CONTENIDO PROGRAMÁTICO |
|--|---------------------------------|------------------|------------------|-----------------------|---------------------------------|---------------------------------------|-------------------------------------|
| SISTEMA PARA EL DESARROLLO INTEGRAL DE LA FAMILIA DEL MUNICIPIO DE URIANGATO | PARAMUNICIPALES MAYORES | 94.22% | 94.22% | 100.00% | 97.78% | 100.00% | 66.67% |
| SISTEMA PARA EL DESARROLLO INTEGRAL DE LA FAMILIA DEL MUNICIPIO DE VALLE DE SANTIAGO | PARAMUNICIPALES MAYORES | 98.44% | 98.44% | 100.00% | 95.56% | 100.00% | 100.00% |
| SISTEMA PARA EL DESARROLLO INTEGRAL DE LA FAMILIA DEL MUNICIPIO DE VICTORIA | PARAMUNICIPALES MAYORES | 95.00% | 95.00% | 100.00% | 100.00% | 100.00% | 66.67% |
| SISTEMA PARA EL DESARROLLO INTEGRAL DE LA FAMILIA DEL MUNICIPIO DE VILLAGRAN | PARAMUNICIPALES MAYORES | 95.00% | 95.00% | 100.00% | 100.00% | 100.00% | 66.67% |
| SISTEMA PARA EL DESARROLLO INTEGRAL DE LA FAMILIA DEL MUNICIPIO DE YURIRIA | PARAMUNICIPALES MAYORES | 20.00% | 20.00% | 100.00% | 0.00% | 0.00% | 0.00% |
| UNIDAD DE ACCESO A LA INFORMACIÓN PÚBLICA DEL MUNICIPIO DE SAN FRANCISCO DEL RINCÓN GTO. | PARAMUNICIPALES MAYORES | 100.00% | 100.00% | 0.00% | 100.00% | 100.00% | 100.00% |

| NOMBRE DEL ENTE PÚBLICO | CLASIFICACIÓN DEL ENTE EN SEvAC | RESULTADO GLOBAL | D. TRANSPARENCIA | D.1 PUBLICAR TÍTULO V | D.2 PUBLICAR CONTENIDO CONTABLE | D.3 PUBLICAR CONTENIDO PRESUPUESTARIO | D.4 PUBLICAR CONTENIDO PROGRAMÁTICO |
|---|---------------------------------|------------------|------------------|-----------------------|---------------------------------|---------------------------------------|-------------------------------------|
| SECRETARÍA DE FINANZAS Y ADMINISTRACIÓN DEL ESTADO DE GUERRERO | PODER EJECUTIVO ESTATAL | 100.00% | 100.00% | 100.00% | 100.00% | 100.00% | 100.00% |
| AUDITORÍA SUPERIOR DEL ESTADO DE GUERRERO | PODERES Y AUTÓNOMOS | 100.00% | 100.00% | 100.00% | 100.00% | 100.00% | 100.00% |
| COMISIÓN DE LOS DERECHOS HUMANOS DEL ESTADO DE GUERRERO | PODERES Y AUTÓNOMOS | 100.00% | 100.00% | 100.00% | 100.00% | 100.00% | 100.00% |
| FISCALÍA GENERAL DE ESTADO DE GUERRERO | PODERES Y AUTÓNOMOS | 100.00% | 100.00% | 100.00% | 100.00% | 100.00% | 100.00% |
| H. CONGRESO DEL ESTADO DE GUERRERO | PODERES Y AUTÓNOMOS | 100.00% | 100.00% | 100.00% | 100.00% | 100.00% | 100.00% |
| INSTITUTO DE TRANSPARENCIA ACCESO A LA INFORMACIÓN Y PROTECCIÓN DE DATOS PERSONALES DEL ESTADO DE GUERRERO | PODERES Y AUTÓNOMOS | 66.43% | 66.43% | 0.00% | 100.00% | 71.43% | 66.67% |
| INSTITUTO ELECTORAL Y DE PARTICIPACIÓN CIUDADANA DEL ESTADO DE GUERRERO | PODERES Y AUTÓNOMOS | 93.75% | 93.75% | 0.00% | 100.00% | 100.00% | 66.67% |
| TRIBUNAL DE JUSTICIA ADMINISTRATIVA DEL ESTADO DE GUERRERO | PODERES Y AUTÓNOMOS | 87.54% | 87.54% | 100.00% | 88.89% | 71.43% | 100.00% |
| TRIBUNAL ELECTORAL DEL ESTADO DE GUERRERO | PODERES Y AUTÓNOMOS | 42.46% | 42.46% | 100.00% | 11.11% | 28.57% | 66.67% |
| TRIBUNAL SUPERIOR DE JUSTICIA DEL ESTADO DE GUERRERO | PODERES Y AUTÓNOMOS | 100.00% | 100.00% | 100.00% | 100.00% | 100.00% | 100.00% |
| UNIVERSIDAD AUTÓNOMA DE GUERRERO | PODERES Y AUTÓNOMOS | 100.00% | 100.00% | 100.00% | 100.00% | 100.00% | 100.00% |
| ACABÚS | PARAESTATALES | 100.00% | 100.00% | 100.00% | 100.00% | 100.00% | 100.00% |
| AGROINDUSTRIAS DEL SUR | PARAESTATALES | 100.00% | 100.00% | 100.00% | 100.00% | 100.00% | 100.00% |
| COLEGIO DE BACHILLERES DEL ESTADO DE GUERRERO | PARAESTATALES | 0.00% | 0.00% | 0.00% | 0.00% | 0.00% | 0.00% |
| COLEGIO DE EDUCACIÓN PROFESIONAL TÉCNICA DEL ESTADO DE GUERRERO | PARAESTATALES | 0.00% | 0.00% | 0.00% | 0.00% | 0.00% | 0.00% |
| COLEGIO DE ESTUDIOS CIENTÍFICOS Y TECNOLÓGICOS DEL ESTADO DE GUERRERO | PARAESTATALES | 0.00% | 0.00% | 0.00% | 0.00% | 0.00% | 0.00% |
| COMISIÓN DE AGUA POTABLE ALCANTARILLADO Y SANEAMIENTO DEL ESTADO DE GUERRERO | PARAESTATALES | 15.00% | 15.00% | 0.00% | 0.00% | 0.00% | 100.00% |
| COMISIÓN DE INFRAESTRUCTURA CARRETERA Y AEROPORTUARIA DEL ESTADO DE GUERRERO | PARAESTATALES | 100.00% | 100.00% | 100.00% | 100.00% | 100.00% | 100.00% |
| COMISION EJECUTIVA ESTATAL DE ATENCIÓN A VICTIMAS | PARAESTATALES | 76.32% | 76.32% | 100.00% | 71.11% | 71.43% | 66.67% |
| CONSEJO DE CIENCIA TECNOLOGÍA E INNOVACIÓN DEL ESTADO DE GUERRERO | PARAESTATALES | 0.00% | 0.00% | 0.00% | 0.00% | 0.00% | 0.00% |
| CONSEJO ESTATAL DEL CAFÉ | PARAESTATALES | 0.00% | 0.00% | 0.00% | 0.00% | 0.00% | 0.00% |
| CONSEJO ESTATAL DEL COCOTERO | PARAESTATALES | 0.00% | 0.00% | 0.00% | 0.00% | 0.00% | 0.00% |
| ESCUELA DE PARTERAS PROFESIONALES DEL ESTADO DE GUERRERO OPD | PARAESTATALES | 0.00% | 0.00% | 0.00% | 0.00% | 0.00% | 0.00% |
| FIDEICOMISO BAHIA DE ZIHUATANEJO | PARAESTATALES | 0.00% | 0.00% | 0.00% | 0.00% | 0.00% | 0.00% |
| FIDEICOMISO CENTRO INTERNACIONAL ACAPULCO | PARAESTATALES | 98.44% | 98.44% | 100.00% | 95.56% | 100.00% | 100.00% |
| FIDEICOMISO DE ADMINISTRACIÓN E INVERSIÓN DEL IMPUESTO SOBRE LA PRESTACIÓN DE SERVICIOS DE HOSPEDAJE DE TAXCO | PARAESTATALES | 100.00% | 100.00% | 100.00% | 100.00% | 100.00% | 100.00% |
| FIDEICOMISO GUERRERO INDUSTRIAL | PARAESTATALES | 0.00% | 0.00% | 0.00% | 0.00% | 0.00% | 0.00% |
| FIDEICOMISO PARA EL DESARROLLO ECONÓMICO Y SOCIAL DE ACAPULCO | PARAESTATALES | 100.00% | 100.00% | 100.00% | 100.00% | 100.00% | 100.00% |
| FIDEICOMISO PARA LA ADMINISTRACIÓN DEL IMPUESTO SOBRE LA PRESTACIÓN DEL SERVICIO DE HOSPEDAJE DE IXTAPA-ZIHUATANEJO | PARAESTATALES | 0.00% | 0.00% | 0.00% | 0.00% | 0.00% | 0.00% |
| FIDEICOMISO PARA LA PROMOCIÓN TURÍSTICA DE ACAPULCO | PARAESTATALES | 100.00% | 100.00% | 100.00% | 100.00% | 100.00% | 100.00% |
| FONDO DE APOYO A LA MICRO PEQUEÑA Y MEDIANA EMPRESA DEL ESTADO DE GUERRERO | PARAESTATALES | 0.00% | 0.00% | 0.00% | 0.00% | 0.00% | 0.00% |
| HOSPITAL DE LA MADRE Y EL NIÑO GUERRERENSE | PARAESTATALES | 84.00% | 84.00% | 100.00% | 80.00% | 80.00% | 80.00% |
| HOSPITAL DE LA MADRE Y EL NIÑO INDÍGENA GUERRERENSE | PARAESTATALES | 98.00% | 98.00% | 100.00% | 100.00% | 100.00% | 86.67% |
| INSTITUTO DE CAPACITACIÓN PARA EL TRABAJO DEL ESTADO DE GUERRERO | PARAESTATALES | 0.00% | 0.00% | 0.00% | 0.00% | 0.00% | 0.00% |
| INSTITUTO DE LA POLICÍA AUXILIAR DEL ESTADO DE GUERRERO | PARAESTATALES | 100.00% | 100.00% | 100.00% | 100.00% | 100.00% | 100.00% |
| INSTITUTO DE RADIO Y TELEVISIÓN DE GUERRERO | PARAESTATALES | 96.11% | 96.11% | 100.00% | 88.89% | 100.00% | 100.00% |
| INSTITUTO DE SEGURIDAD SOCIAL DE LOS SERVIDORES PÚBLICOS DEL ESTADO DE GUERRERO | PARAESTATALES | 100.00% | 100.00% | 100.00% | 100.00% | 100.00% | 100.00% |
| INSTITUTO DE VIVIENDA Y SUELO URBANO DE GUERRERO | PARAESTATALES | 0.00% | 0.00% | 0.00% | 0.00% | 0.00% | 0.00% |
| INSTITUTO DEL BACHILLERATO DEL ESTADO DE GUERRERO | PARAESTATALES | 87.44% | 87.44% | 60.00% | 95.56% | 100.00% | 80.00% |
| INSTITUTO DEL BACHILLERATO INTERCULTURAL DEL ESTADO DE GUERRERO | PARAESTATALES | 100.00% | 100.00% | 100.00% | 100.00% | 100.00% | 100.00% |
| INSTITUTO DEL DEPORTE DE GUERRERO | PARAESTATALES | 0.00% | 0.00% | 0.00% | 0.00% | 0.00% | 0.00% |
| INSTITUTO ESTATAL DE CANCEROLOGÍA DR. ARTURO BELTRÁN ORTEGA | PARAESTATALES | 100.00% | 100.00% | 100.00% | 100.00% | 100.00% | 100.00% |
| INSTITUTO ESTATAL DE OFTALMOLOGÍA | PARAESTATALES | 100.00% | 100.00% | 100.00% | 100.00% | 100.00% | 100.00% |
| INSTITUTO ESTATAL PARA LA EDUCACIÓN DE JÓVENES Y ADULTOS DE GUERRERO | PARAESTATALES | 0.00% | 0.00% | 0.00% | 0.00% | 0.00% | 0.00% |

| NOMBRE DEL ENTE PÚBLICO | CLASIFICACIÓN DEL ENTE EN SEvAC | RESULTADO GLOBAL | D. TRANSPARENCIA | D.1 PUBLICAR TÍTULO V | D.2 PUBLICAR CONTENIDO CONTABLE | D.3 PUBLICAR CONTENIDO PRESUPUESTARIO | D.4 PUBLICAR CONTENIDO PROGRAMÁTICO |
|--|---------------------------------|------------------|------------------|-----------------------|---------------------------------|---------------------------------------|-------------------------------------|
| INSTITUTO GUERRERENSE DE LA INFRAESTRUCTURA FÍSICA EDUCATIVA | PARAESTATALES | 100.00% | 100.00% | 0.00% | 100.00% | 100.00% | 100.00% |
| INSTITUTO GUERRERENSE DEL EMPRENDEDOR O.P.D | PARAESTATALES | 0.00% | 0.00% | 0.00% | 0.00% | 0.00% | 0.00% |
| INSTITUTO GUERRERENSE PARA LA ATENCIÓN INTEGRAL DE LAS PERSONAS ADULTAS MAYORES | PARAESTATALES | 0.00% | 0.00% | 0.00% | 0.00% | 0.00% | 0.00% |
| INSTITUTO TECNOLÓGICO SUPERIOR DE LA COSTA CHICA | PARAESTATALES | 86.57% | 86.57% | 100.00% | 100.00% | 88.57% | 33.33% |
| INSTITUTO TECNOLÓGICO SUPERIOR DE LA MONTAÑA | PARAESTATALES | 55.65% | 55.65% | 0.00% | 97.78% | 71.43% | 0.00% |
| LA AVISPA MUSEO INTERACTIVO | PARAESTATALES | 0.00% | 0.00% | 0.00% | 0.00% | 0.00% | 0.00% |
| ORQUESTA FILARMÓNICA DE ACAPULCO COMO ESTABLECIMIENTO PUBLICO DE BIENESTAR SOCIAL | PARAESTATALES | 100.00% | 100.00% | 100.00% | 100.00% | 100.00% | 100.00% |
| PARQUE PAPAGAYO ESTABLECIMIENTO PUBLICO DE BIENESTAR SOCIAL | PARAESTATALES | 68.06% | 68.06% | 100.00% | 82.22% | 34.29% | 60.00% |
| PROMOTORA TURÍSTICA DE GUERRERO | PARAESTATALES | 0.00% | 0.00% | 0.00% | 0.00% | 0.00% | 0.00% |
| PROMOTORA Y ADMINISTRADORA DE LOS SERVICIOS DE PLAYA DE ZONA FEDERAL MARÍTIMO TERRESTRE DE ACAPULCO | PARAESTATALES | 100.00% | 100.00% | 100.00% | 100.00% | 100.00% | 100.00% |
| PROMOTORA Y ADMINISTRADORA DE LOS SERVICIOS DE PLAYA DE ZONA FEDERAL MARÍTIMO TERRESTRE DE ZIHUATANEJO | PARAESTATALES | 100.00% | 100.00% | 100.00% | 100.00% | 100.00% | 100.00% |
| RÉGIMEN ESTATAL DE PROTECCIÓN SOCIAL EN SALUD EN GUERRERO | PARAESTATALES | 100.00% | 100.00% | 100.00% | 100.00% | 100.00% | 100.00% |
| SISTEMA PARA EL DESARROLLO INTEGRAL DE LA FAMILIA | PARAESTATALES | 100.00% | 100.00% | 100.00% | 100.00% | 100.00% | 100.00% |
| UNIVERSIDAD INTERCULTURAL DEL ESTADO DE GUERRERO | PARAESTATALES | 0.00% | 0.00% | 0.00% | 0.00% | 0.00% | 0.00% |
| UNIVERSIDAD POLITÉCNICA DEL ESTADO DE GUERRERO | PARAESTATALES | 85.71% | 85.71% | 100.00% | 100.00% | 85.71% | 33.33% |
| UNIVERSIDAD TECNOLÓGICA DE ACAPULCO | PARAESTATALES | 100.00% | 100.00% | 100.00% | 100.00% | 100.00% | 100.00% |
| UNIVERSIDAD TECNOLÓGICA DE LA COSTA GRANDE DE GUERRERO | PARAESTATALES | 0.00% | 0.00% | 0.00% | 0.00% | 0.00% | 0.00% |
| UNIVERSIDAD TECNOLÓGICA DE LA REGIÓN NORTE DE GUERRERO | PARAESTATALES | 72.22% | 72.22% | 0.00% | 77.78% | 100.00% | 100.00% |
| UNIVERSIDAD TECNOLÓGICA DE TIERRA CALIENTE | PARAESTATALES | 0.00% | 0.00% | 0.00% | 0.00% | 0.00% | 0.00% |
| UNIVERSIDAD TECNOLÓGICA DEL MAR DE GUERRERO | PARAESTATALES | 100.00% | 100.00% | 100.00% | 100.00% | 100.00% | 100.00% |
| 12-001 ACAPULCO DE JUÁREZ | MUNICIPIOS MAYORES | 25.96% | 25.96% | 25.00% | 0.00% | 28.57% | 60.00% |
| 12-002 AHUACUOTZINGO | MUNICIPIOS MAYORES | 0.00% | 0.00% | 0.00% | 0.00% | 0.00% | 0.00% |
| 12-003 AJUCHITLÁN DEL PROGRESO | MUNICIPIOS MAYORES | 0.00% | 0.00% | 0.00% | 0.00% | 0.00% | 0.00% |
| 12-004 ALCOZAUCA DE GUERRERO | MUNICIPIOS MAYORES | 23.69% | 23.69% | 17.50% | 53.33% | 25.71% | 0.00% |
| 12-007 ARCELIA | MUNICIPIOS MAYORES | 0.00% | 0.00% | 0.00% | 0.00% | 0.00% | 0.00% |
| 12-010 ATLIXTAC | MUNICIPIOS MAYORES | 9.00% | 9.00% | 20.00% | 0.00% | 0.00% | 0.00% |
| 12-011 ATOYAC DE ÁLVAREZ | MUNICIPIOS MAYORES | 39.46% | 39.46% | 75.00% | 0.00% | 28.57% | 0.00% |
| 12-012 AYUTLA DE LOS LIBRES | MUNICIPIOS MAYORES | 0.00% | 0.00% | 0.00% | 0.00% | 0.00% | 0.00% |
| 12-016 COAHUAYUTLA DE JOSÉ MARÍA IZAZAGA | MUNICIPIOS MAYORES | 1.33% | 1.33% | 0.00% | 6.67% | 0.00% | 0.00% |
| 12-018 COPALA | MUNICIPIOS MAYORES | 0.00% | 0.00% | 0.00% | 0.00% | 0.00% | 0.00% |
| 12-020 COPANAToyac | MUNICIPIOS MAYORES | 8.89% | 8.89% | 0.00% | 44.44% | 0.00% | 0.00% |
| 12-021 COYUCA DE BENÍTEZ | MUNICIPIOS MAYORES | 38.34% | 38.34% | 72.50% | 0.00% | 28.57% | 0.00% |
| 12-022 COYUCA DE CATALÁN | MUNICIPIOS MAYORES | 90.50% | 90.50% | 90.00% | 100.00% | 100.00% | 66.67% |
| 12-023 CUAJINICUILAPA | MUNICIPIOS MAYORES | 7.81% | 7.81% | 6.25% | 0.00% | 0.00% | 33.33% |
| 12-024 CUALÁC | MUNICIPIOS MAYORES | 0.00% | 0.00% | 0.00% | 0.00% | 0.00% | 0.00% |
| 12-026 CUETZALA DEL PROGRESO | MUNICIPIOS MAYORES | 39.94% | 39.94% | 68.75% | 0.00% | 0.00% | 60.00% |
| 12-028 CHILAPA DE ÁLVAREZ | MUNICIPIOS MAYORES | 2.81% | 2.81% | 6.25% | 0.00% | 0.00% | 0.00% |
| 12-029 CHILPANCINGO DE LOS BRAVO | MUNICIPIOS MAYORES | 85.94% | 85.94% | 97.50% | 88.89% | 71.43% | 66.67% |
| 12-032 GENERAL HELIODORO CASTILLO | MUNICIPIOS MAYORES | 100.00% | 100.00% | 100.00% | 100.00% | 100.00% | 100.00% |
| 12-034 HUITZUCO DE LOS FIGUEROA | MUNICIPIOS MAYORES | 76.69% | 76.69% | 78.75% | 95.56% | 85.71% | 33.33% |
| 12-035 IGUALA DE LA INDEPENDENCIA | MUNICIPIOS MAYORES | 7.88% | 7.88% | 17.50% | 0.00% | 0.00% | 0.00% |
| 12-036 IGUALAPA | MUNICIPIOS MAYORES | 5.06% | 5.06% | 11.25% | 0.00% | 0.00% | 0.00% |
| 12-037 IXCATEOPAN DE CUAUHTÉMOC | MUNICIPIOS MAYORES | 51.72% | 51.72% | 37.50% | 77.78% | 71.43% | 33.33% |
| 12-038 ZIHUATANEJO DE AZUETA | MUNICIPIOS MAYORES | 89.33% | 89.33% | 93.75% | 100.00% | 85.71% | 66.67% |
| 12-040 LEONARDO BRAVO | MUNICIPIOS MAYORES | 4.50% | 4.50% | 10.00% | 0.00% | 0.00% | 0.00% |

| NOMBRE DEL ENTE PÚBLICO | CLASIFICACIÓN DEL ENTE EN SEvAC | RESULTADO GLOBAL | D. TRANSPARENCIA | D.1 PUBLICAR TÍTULO V | D.2 PUBLICAR CONTENIDO CONTABLE | D.3 PUBLICAR CONTENIDO PRESUPUESTARIO | D.4 PUBLICAR CONTENIDO PROGRAMÁTICO |
|--|---------------------------------|------------------|------------------|-----------------------|---------------------------------|---------------------------------------|-------------------------------------|
| 12-041 MALINALTEPEC | MUNICIPIOS MAYORES | 8.44% | 8.44% | 18.75% | 0.00% | 0.00% | 0.00% |
| 12-044 MOCHITLÁN | MUNICIPIOS MAYORES | 12.89% | 12.89% | 0.00% | 64.44% | 0.00% | 0.00% |
| 12-045 OLINALÁ | MUNICIPIOS MAYORES | 91.21% | 91.21% | 97.50% | 86.67% | 100.00% | 66.67% |
| 12-046 OMETEPEC | MUNICIPIOS MAYORES | 0.00% | 0.00% | 0.00% | 0.00% | 0.00% | 0.00% |
| 12-048 PETATLÁN | MUNICIPIOS MAYORES | 0.00% | 0.00% | 0.00% | 0.00% | 0.00% | 0.00% |
| 12-050 PUNGARABATO | MUNICIPIOS MAYORES | 0.00% | 0.00% | 0.00% | 0.00% | 0.00% | 0.00% |
| 12-051 QUECHULTENANGO | MUNICIPIOS MAYORES | 61.30% | 61.30% | 36.25% | 77.78% | 97.14% | 66.67% |
| 12-052 SAN LUIS ACATLÁN | MUNICIPIOS MAYORES | 86.41% | 86.41% | 93.75% | 71.11% | 100.00% | 66.67% |
| 12-053 SAN MARCOS | MUNICIPIOS MAYORES | 90.44% | 90.44% | 78.75% | 100.00% | 100.00% | 100.00% |
| 12-054 SAN MIGUEL TOTOLAPAN | MUNICIPIOS MAYORES | 66.11% | 66.11% | 40.00% | 95.56% | 100.00% | 60.00% |
| 12-055 TAXCO DE ALARCÓN | MUNICIPIOS MAYORES | 94.38% | 94.38% | 87.50% | 100.00% | 100.00% | 100.00% |
| 12-056 TECOANAPA | MUNICIPIOS MAYORES | 95.00% | 95.00% | 100.00% | 100.00% | 100.00% | 66.67% |
| 12-057 TÉCPAN DE GALEANA | MUNICIPIOS MAYORES | 74.93% | 74.93% | 67.50% | 97.78% | 100.00% | 33.33% |
| 12-058 TELOLOAPAN | MUNICIPIOS MAYORES | 18.11% | 18.11% | 16.25% | 11.11% | 42.86% | 0.00% |
| 12-059 TEPECOACUILCO DE TRUJANO | MUNICIPIOS MAYORES | 88.70% | 88.70% | 92.50% | 91.11% | 94.29% | 66.67% |
| 12-061 TIXTLA DE GUERRERO | MUNICIPIOS MAYORES | 93.44% | 93.44% | 93.75% | 95.56% | 85.71% | 100.00% |
| 12-062 TLACOACHISTLAHUACA | MUNICIPIOS MAYORES | 0.00% | 0.00% | 0.00% | 0.00% | 0.00% | 0.00% |
| 12-066 TLAPA DE COMONFORT | MUNICIPIOS MAYORES | 82.56% | 82.56% | 61.25% | 100.00% | 100.00% | 100.00% |
| 12-067 TLAPEHUALA | MUNICIPIOS MAYORES | 92.44% | 92.44% | 98.75% | 100.00% | 100.00% | 53.33% |
| 12-068 LA UNIÓN DE ISIDORO MONTES DE OCA | MUNICIPIOS MAYORES | 0.00% | 0.00% | 0.00% | 0.00% | 0.00% | 0.00% |
| 12-071 XOCHISTLAHUACA | MUNICIPIOS MAYORES | 76.31% | 76.31% | 65.00% | 88.89% | 71.43% | 100.00% |
| 12-074 ZITLALA | MUNICIPIOS MAYORES | 0.00% | 0.00% | 0.00% | 0.00% | 0.00% | 0.00% |
| 12-075 EDUARDO NERI | MUNICIPIOS MAYORES | 10.63% | 10.63% | 12.50% | 0.00% | 0.00% | 33.33% |
| 12-076 ACATEPEC | MUNICIPIOS MAYORES | 0.00% | 0.00% | 0.00% | 0.00% | 0.00% | 0.00% |
| 12-077 MARQUELIA | MUNICIPIOS MAYORES | 0.00% | 0.00% | 0.00% | 0.00% | 0.00% | 0.00% |
| 12-079 JOSÉ JOAQUÍN DE HERRERA | MUNICIPIOS MAYORES | 0.00% | 0.00% | 0.00% | 0.00% | 0.00% | 0.00% |
| 12-081 ILIATENCO | MUNICIPIOS MAYORES | 0.00% | 0.00% | 0.00% | 0.00% | 0.00% | 0.00% |
| 12-005 ALPOYECA | MUNICIPIOS MENORES | 0.00% | 0.00% | 0.00% | 0.00% | 0.00% | 0.00% |
| 12-006 APAXTLA DE CASTREJÓN | MUNICIPIOS MENORES | 0.00% | 0.00% | 0.00% | 0.00% | 0.00% | 0.00% |
| 12-008 ATENANGO DEL RÍO | MUNICIPIOS MENORES | 87.25% | 87.25% | 78.75% | 100.00% | 100.00% | 0.00% |
| 12-009 ATLAMAJALCINGO DEL MONTE | MUNICIPIOS MENORES | 0.00% | 0.00% | 0.00% | 0.00% | 0.00% | 0.00% |
| 12-013 AZOYÚ | MUNICIPIOS MENORES | 0.00% | 0.00% | 0.00% | 0.00% | 0.00% | 0.00% |
| 12-014 BENITO JUÁREZ | MUNICIPIOS MENORES | 91.75% | 91.75% | 86.25% | 100.00% | 100.00% | 0.00% |
| 12-015 BUENAVISTA DE CUÉLLAR | MUNICIPIOS MENORES | 85.75% | 85.75% | 76.25% | 100.00% | 100.00% | 0.00% |
| 12-017 COCULA | MUNICIPIOS MENORES | 0.00% | 0.00% | 0.00% | 0.00% | 0.00% | 0.00% |
| 12-019 COPALILLO | MUNICIPIOS MENORES | 0.00% | 0.00% | 0.00% | 0.00% | 0.00% | 0.00% |
| 12-025 CUAUTEPEC | MUNICIPIOS MENORES | 0.00% | 0.00% | 0.00% | 0.00% | 0.00% | 0.00% |
| 12-027 CUTZAMALA DE PINZÓN | MUNICIPIOS MENORES | 67.00% | 67.00% | 55.00% | 80.00% | 90.00% | 0.00% |
| 12-030 FLORENCIO VILLARREAL | MUNICIPIOS MENORES | 0.00% | 0.00% | 0.00% | 0.00% | 0.00% | 0.00% |
| 12-031 GENERAL CANUTO A. NERI | MUNICIPIOS MENORES | 0.00% | 0.00% | 0.00% | 0.00% | 0.00% | 0.00% |
| 12-033 HUAMUXTITLÁN | MUNICIPIOS MENORES | 0.00% | 0.00% | 0.00% | 0.00% | 0.00% | 0.00% |
| 12-039 JUAN R. ESCUDERO | MUNICIPIOS MENORES | 0.00% | 0.00% | 0.00% | 0.00% | 0.00% | 0.00% |
| 12-042 MÁRTIR DE CUILAPAN | MUNICIPIOS MENORES | 0.00% | 0.00% | 0.00% | 0.00% | 0.00% | 0.00% |
| 12-043 METLATÓNOC | MUNICIPIOS MENORES | 41.75% | 41.75% | 16.25% | 80.00% | 80.00% | 0.00% |
| 12-047 PEDRO ASCENCIO ALQUISIRAS | MUNICIPIOS MENORES | 0.00% | 0.00% | 0.00% | 0.00% | 0.00% | 0.00% |
| 12-049 PILCAYA | MUNICIPIOS MENORES | 9.00% | 9.00% | 15.00% | 0.00% | 0.00% | 0.00% |
| 12-060 TETIPAC | MUNICIPIOS MENORES | 100.00% | 100.00% | 100.00% | 100.00% | 100.00% | 0.00% |

| NOMBRE DEL ENTE PÚBLICO | CLASIFICACIÓN DEL ENTE EN SEvAC | RESULTADO GLOBAL | D. TRANSPARENCIA | D.1 PUBLICAR TÍTULO V | D.2 PUBLICAR CONTENIDO CONTABLE | D.3 PUBLICAR CONTENIDO PRESUPUESTARIO | D.4 PUBLICAR CONTENIDO PROGRAMÁTICO |
|--|---------------------------------|------------------|------------------|-----------------------|---------------------------------|---------------------------------------|-------------------------------------|
| 12-063 TLACOAPA | MUNICIPIOS MENORES | 100.00% | 100.00% | 100.00% | 100.00% | 100.00% | 0.00% |
| 12-064 TLALCHAPA | MUNICIPIOS MENORES | 0.00% | 0.00% | 0.00% | 0.00% | 0.00% | 0.00% |
| 12-065 TLALIXTAQUILLA DE MALDONADO | MUNICIPIOS MENORES | 0.00% | 0.00% | 0.00% | 0.00% | 0.00% | 0.00% |
| 12-069 XALPATLÁHUAC | MUNICIPIOS MENORES | 0.00% | 0.00% | 0.00% | 0.00% | 0.00% | 0.00% |
| 12-070 XOCHIHUEHUETLÁN | MUNICIPIOS MENORES | 0.00% | 0.00% | 0.00% | 0.00% | 0.00% | 0.00% |
| 12-072 ZAPOTITLÁN TABLAS | MUNICIPIOS MENORES | 0.00% | 0.00% | 0.00% | 0.00% | 0.00% | 0.00% |
| 12-073 ZIRÁNDARO GUERRERO | MUNICIPIOS MENORES | 77.50% | 77.50% | 62.50% | 100.00% | 100.00% | 0.00% |
| 12-078 COCHOAPA EL GRANDE | MUNICIPIOS MENORES | 0.00% | 0.00% | 0.00% | 0.00% | 0.00% | 0.00% |
| 12-080 JUCHITÁN | MUNICIPIOS MENORES | 18.00% | 18.00% | 30.00% | 0.00% | 0.00% | 0.00% |
| COMISION DE AGUA POTABLE Y ALCANTARILLADO DE CHILPANCINGO | PARAMUNICIPALES MAYORES | 99.22% | 99.22% | 100.00% | 97.78% | 100.00% | 100.00% |
| COMISION DE AGUA POTABLE Y ALCANTARILLADO DE TAXCO | PARAMUNICIPALES MAYORES | 0.00% | 0.00% | 0.00% | 0.00% | 0.00% | 0.00% |
| COMISION DE AGUA POTABLE Y ALCANTARILLADO DE ZIHUATANEJO | PARAMUNICIPALES MAYORES | 11.68% | 11.68% | 0.00% | 8.89% | 28.57% | 0.00% |
| COMISION DE AGUA POTABLE Y ALCANTARILLADO DEL MUNICIPIO DE ACAPULCO | PARAMUNICIPALES MAYORES | 98.44% | 98.44% | 100.00% | 95.56% | 100.00% | 100.00% |
| COMISIÓN DE AGUA POTABLE Y ALCANTARILLADO DEL MUNICIPIO DE IGUALA | PARAMUNICIPALES MAYORES | 100.00% | 100.00% | 100.00% | 100.00% | 100.00% | 100.00% |
| INSTITUTO MUNICIPAL DE VIVIENDA DE CHILPANCINGO DE LOS BRAVO GUERRERO. | PARAMUNICIPALES MAYORES | 0.00% | 0.00% | 0.00% | 0.00% | 0.00% | 0.00% |
| SERVICIOS MUNICIPALES DE AGUA POTABLE Y ALCANTARILLADO DE TIXTLA GRO. | PARAMUNICIPALES MAYORES | 0.00% | 0.00% | 0.00% | 0.00% | 0.00% | 0.00% |
| SISTEMA MUNICIPAL DE ACAPULCO DE JUAREZ DIF | PARAMUNICIPALES MAYORES | 100.00% | 100.00% | 100.00% | 100.00% | 100.00% | 100.00% |
| COMISION DE AGUA POTABLE Y ALCANTARILLADO DEL MUNICIPIO DE BUENAVISTA DE CUELLAR | PARAMUNICIPALES MENORES | 0.00% | 0.00% | 0.00% | 0.00% | 0.00% | 0.00% |

| NOMBRE DEL ENTE PÚBLICO | CLASIFICACIÓN DEL ENTE EN SEvAC | RESULTADO GLOBAL | D. TRANSPARENCIA | D.1 PUBLICAR TÍTULO V | D.2 PUBLICAR CONTENIDO CONTABLE | D.3 PUBLICAR CONTENIDO PRESUPUESTARIO | D.4 PUBLICAR CONTENIDO PROGRAMÁTICO |
|---|---------------------------------|------------------|------------------|-----------------------|---------------------------------|---------------------------------------|-------------------------------------|
| SECRETARÍA DE FINANZAS PÚBLICAS DEL GOBIERNO DEL ESTADO DE HIDALGO | PODER EJECUTIVO ESTATAL | 100.00% | 100.00% | 100.00% | 100.00% | 100.00% | 100.00% |
| COMISIÓN DE DERECHOS HUMANOS DEL ESTADO DE HIDALGO | PODERES Y AUTÓNOMOS | 100.00% | 100.00% | 100.00% | 100.00% | 100.00% | 100.00% |
| CONGRESO DEL ESTADO LIBRE Y SOBERANO DE HIDALGO | PODERES Y AUTÓNOMOS | 100.00% | 100.00% | 100.00% | 100.00% | 100.00% | 100.00% |
| INSTITUTO DE TRANSPARENCIA ACCESO A LA INFORMACIÓN PÚBLICA GUBERNAMENTAL Y PROTECCIÓN DE DATOS PERSONALES DEL ESTADO DE HIDALGO | PODERES Y AUTÓNOMOS | 100.00% | 100.00% | 100.00% | 100.00% | 100.00% | 100.00% |
| INSTITUTO ESTATAL ELECTORAL | PODERES Y AUTÓNOMOS | 100.00% | 100.00% | 100.00% | 100.00% | 100.00% | 100.00% |
| PODER JUDICIAL DEL ESTADO DE HIDALGO | PODERES Y AUTÓNOMOS | 99.22% | 99.22% | 100.00% | 97.78% | 100.00% | 100.00% |
| TRIBUNAL ELECTORAL DEL ESTADO DE HIDALGO | PODERES Y AUTÓNOMOS | 100.00% | 100.00% | 100.00% | 100.00% | 100.00% | 100.00% |
| UNIVERSIDAD AUTÓNOMA DEL ESTADO DE HIDALGO | PODERES Y AUTÓNOMOS | 100.00% | 100.00% | 100.00% | 100.00% | 100.00% | 100.00% |
| ADMINISTRADORA DEL TEATRO DE LA CIUDAD SAN FRANCISCO Y DEL PARQUE DAVID BEN GURIÓN | PARAESTATALES | 100.00% | 100.00% | 100.00% | 100.00% | 100.00% | 100.00% |
| AGENCIA DE DESARROLLO VALLE DE PLATA | PARAESTATALES | 100.00% | 100.00% | 100.00% | 100.00% | 100.00% | 100.00% |
| BACHILLERATO DEL ESTADO DE HIDALGO | PARAESTATALES | 100.00% | 100.00% | 100.00% | 100.00% | 100.00% | 100.00% |
| CENTRO DE JUSTICIA PARA MUJERES DEL ESTADO DE HIDALGO | PARAESTATALES | 96.00% | 96.00% | 80.00% | 100.00% | 100.00% | 100.00% |
| CENTRO ESTATAL DE MAQUINARIA PARA EL DESARROLLO | PARAESTATALES | 100.00% | 100.00% | 100.00% | 100.00% | 100.00% | 100.00% |
| CIUDAD DE LAS MUJERES | PARAESTATALES | 100.00% | 100.00% | 100.00% | 100.00% | 100.00% | 100.00% |
| COLEGIO DE BACHILLERES DEL ESTADO DE HIDALGO | PARAESTATALES | 100.00% | 100.00% | 100.00% | 100.00% | 100.00% | 100.00% |
| COLEGIO DE EDUCACIÓN PROFESIONAL TÉCNICA DEL ESTADO DE HIDALGO | PARAESTATALES | 100.00% | 100.00% | 100.00% | 100.00% | 100.00% | 100.00% |
| COLEGIO DE ESTUDIOS CIENTÍFICOS Y TECNOLÓGICOS DEL ESTADO DE HIDALGO | PARAESTATALES | 100.00% | 100.00% | 100.00% | 100.00% | 100.00% | 100.00% |
| COMISIÓN DE AGUA Y ALCANTARILLADO DE SISTEMAS INTERMUNICIPALES | PARAESTATALES | 100.00% | 100.00% | 100.00% | 100.00% | 100.00% | 100.00% |
| COMISIÓN DE AGUA Y ALCANTARILLADO DEL SISTEMA VALLE DEL MEZQUITAL | PARAESTATALES | 100.00% | 100.00% | 100.00% | 100.00% | 100.00% | 100.00% |
| COMISIÓN ESTATAL DE VIVIENDA | PARAESTATALES | 100.00% | 100.00% | 100.00% | 100.00% | 100.00% | 100.00% |
| COMISIÓN ESTATAL DEL AGUA Y ALCANTARILLADO | PARAESTATALES | 100.00% | 100.00% | 100.00% | 100.00% | 100.00% | 100.00% |
| COMISIÓN ESTATAL PARA EL DESARROLLO SOSTENIBLE DE LOS PUEBLOS INDÍGENAS | PARAESTATALES | 100.00% | 100.00% | 100.00% | 100.00% | 100.00% | 100.00% |
| CONSEJO DE CIENCIA TECNOLOGÍA E INNOVACIÓN DE HIDALGO | PARAESTATALES | 100.00% | 100.00% | 100.00% | 100.00% | 100.00% | 100.00% |
| CONSEJO ESTATAL PARA LA CULTURA Y LAS ARTES DE HIDALGO | PARAESTATALES | 100.00% | 100.00% | 100.00% | 100.00% | 100.00% | 100.00% |
| CONSEJO HIDALGUENSE DEL CAFÉ | PARAESTATALES | 100.00% | 100.00% | 100.00% | 100.00% | 100.00% | 100.00% |
| CONSEJO RECTOR DE PACHUCA CIUDAD DEL CONOCIMIENTO Y LA CULTURA | PARAESTATALES | 100.00% | 100.00% | 100.00% | 100.00% | 100.00% | 100.00% |
| CORPORACIÓN DE FOMENTO DE INFRAESTRUCTURA INDUSTRIAL | PARAESTATALES | 100.00% | 100.00% | 100.00% | 100.00% | 100.00% | 100.00% |
| CORPORACIÓN INTERNACIONAL HIDALGO | PARAESTATALES | 100.00% | 100.00% | 100.00% | 100.00% | 100.00% | 100.00% |
| EL COLEGIO DEL ESTADO DE HIDALGO | PARAESTATALES | 100.00% | 100.00% | 100.00% | 100.00% | 100.00% | 100.00% |
| ESCUELA DE MÚSICA DEL ESTADO DE HIDALGO | PARAESTATALES | 100.00% | 100.00% | 100.00% | 100.00% | 100.00% | 100.00% |
| INSTITUTO CATASTRAL DEL ESTADO DE HIDALGO | PARAESTATALES | 100.00% | 100.00% | 100.00% | 100.00% | 100.00% | 100.00% |
| INSTITUTO DE CAPACITACIÓN PARA EL TRABAJO DEL ESTADO DE HIDALGO | PARAESTATALES | 100.00% | 100.00% | 100.00% | 100.00% | 100.00% | 100.00% |
| INSTITUTO DE VIVIENDA DESARROLLO URBANO Y ASENTAMIENTOS HUMANOS DEL ESTADO DE HIDALGO | PARAESTATALES | 100.00% | 100.00% | 100.00% | 100.00% | 100.00% | 100.00% |
| INSTITUTO HIDALGUENSE DE COMPETITIVIDAD EMPRESARIAL | PARAESTATALES | 100.00% | 100.00% | 100.00% | 100.00% | 100.00% | 100.00% |
| INSTITUTO HIDALGUENSE DE EDUCACIÓN | PARAESTATALES | 100.00% | 100.00% | 100.00% | 100.00% | 100.00% | 100.00% |
| INSTITUTO HIDALGUENSE DE EDUCACIÓN PARA ADULTOS | PARAESTATALES | 100.00% | 100.00% | 100.00% | 100.00% | 100.00% | 100.00% |
| INSTITUTO HIDALGUENSE DE FINANCIAMIENTO A LA EDUCACIÓN SUPERIOR | PARAESTATALES | 100.00% | 100.00% | 100.00% | 100.00% | 100.00% | 100.00% |
| INSTITUTO HIDALGUENSE DE LA INFRAESTRUCTURA FÍSICA EDUCATIVA | PARAESTATALES | 100.00% | 100.00% | 100.00% | 100.00% | 100.00% | 100.00% |
| INSTITUTO HIDALGUENSE DE LA JUVENTUD | PARAESTATALES | 100.00% | 100.00% | 100.00% | 100.00% | 100.00% | 100.00% |
| INSTITUTO HIDALGUENSE DE LAS MUJERES | PARAESTATALES | 100.00% | 100.00% | 100.00% | 100.00% | 100.00% | 100.00% |
| INSTITUTO HIDALGUENSE DEL DEPORTE | PARAESTATALES | 100.00% | 100.00% | 100.00% | 100.00% | 100.00% | 100.00% |
| INSTITUTO HIDALGUENSE PARA EL DESARROLLO MUNICIPAL | PARAESTATALES | 100.00% | 100.00% | 100.00% | 100.00% | 100.00% | 100.00% |
| INSTITUTO PARA LA ATENCIÓN DE LAS Y LOS ADULTOS MAYORES DEL ESTADO DE HIDALGO | PARAESTATALES | 100.00% | 100.00% | 100.00% | 100.00% | 100.00% | 100.00% |
| INSTITUTO TECNOLÓGICO SUPERIOR DE HUICHAPAN | PARAESTATALES | 100.00% | 100.00% | 100.00% | 100.00% | 100.00% | 100.00% |
| INSTITUTO TECNOLÓGICO SUPERIOR DEL OCCIDENTE DEL ESTADO DE HIDALGO | PARAESTATALES | 100.00% | 100.00% | 100.00% | 100.00% | 100.00% | 100.00% |

| NOMBRE DEL ENTE PÚBLICO | CLASIFICACIÓN DEL ENTE EN SEVAC | RESULTADO GLOBAL | D. TRANSPARENCIA | D.1 PUBLICAR TÍTULO V | D.2 PUBLICAR CONTENIDO CONTABLE | D.3 PUBLICAR CONTENIDO PRESUPUESTARIO | D.4 PUBLICAR CONTENIDO PROGRAMÁTICO |
|---|---------------------------------|------------------|------------------|-----------------------|---------------------------------|---------------------------------------|-------------------------------------|
| INSTITUTO TECNOLÓGICO SUPERIOR DEL ORIENTE DEL ESTADO DE HIDALGO | PARAESTATALES | 100.00% | 100.00% | 100.00% | 100.00% | 100.00% | 100.00% |
| MUSEO INTERACTIVO PARA LA NIÑEZ Y LA JUVENTUD HIDALGUENSE EL REHILETE | PARAESTATALES | 100.00% | 100.00% | 100.00% | 100.00% | 100.00% | 100.00% |
| OPERADORA DE EVENTOS DEL ESTADO DE HIDALGO | PARAESTATALES | 100.00% | 100.00% | 100.00% | 100.00% | 100.00% | 100.00% |
| POLICÍA INDUSTRIAL BANCARIA DEL ESTADO DE HIDALGO | PARAESTATALES | 100.00% | 100.00% | 100.00% | 100.00% | 100.00% | 100.00% |
| RADIO Y TELEVISIÓN DE HIDALGO | PARAESTATALES | 100.00% | 100.00% | 100.00% | 100.00% | 100.00% | 100.00% |
| RÉGIMEN ESTATAL DE PROTECCIÓN SOCIAL EN SALUD DEL ESTADO DE HIDALGO | PARAESTATALES | 100.00% | 100.00% | 100.00% | 100.00% | 100.00% | 100.00% |
| SECRETARÍA TÉCNICA DEL SISTEMA ESTATAL ANTICORRUPCIÓN DE HIDALGO | PARAESTATALES | 100.00% | 100.00% | 100.00% | 100.00% | 100.00% | 100.00% |
| SERVICIOS DE SALUD DE HIDALGO | PARAESTATALES | 100.00% | 100.00% | 100.00% | 100.00% | 100.00% | 100.00% |
| SISTEMA DE TRANSPORTE CONVENCIONAL DE HIDALGO | PARAESTATALES | 100.00% | 100.00% | 100.00% | 100.00% | 100.00% | 100.00% |
| SISTEMA INTEGRADO DE TRANSPORTE MASIVO DE HIDALGO | PARAESTATALES | 96.11% | 96.11% | 100.00% | 88.89% | 100.00% | 100.00% |
| SISTEMA PARA EL DESARROLLO INTEGRAL DE LA FAMILIA DEL ESTADO DE HIDALGO | PARAESTATALES | 80.00% | 80.00% | 0.00% | 100.00% | 100.00% | 100.00% |
| UNIVERSIDAD INTERCULTURAL DEL ESTADO DE HIDALGO | PARAESTATALES | 100.00% | 100.00% | 100.00% | 100.00% | 100.00% | 100.00% |
| UNIVERSIDAD POLITÉCNICA DE FRANCISCO I. MADERO | PARAESTATALES | 100.00% | 100.00% | 100.00% | 100.00% | 100.00% | 100.00% |
| UNIVERSIDAD POLITÉCNICA DE HUEJUTLA | PARAESTATALES | 100.00% | 100.00% | 100.00% | 100.00% | 100.00% | 100.00% |
| UNIVERSIDAD POLITÉCNICA DE LA ENERGÍA | PARAESTATALES | 94.00% | 94.00% | 80.00% | 100.00% | 100.00% | 86.67% |
| UNIVERSIDAD POLITÉCNICA DE PACHUCA | PARAESTATALES | 100.00% | 100.00% | 100.00% | 100.00% | 100.00% | 100.00% |
| UNIVERSIDAD POLITÉCNICA DE TULANCINGO | PARAESTATALES | 100.00% | 100.00% | 100.00% | 100.00% | 100.00% | 100.00% |
| UNIVERSIDAD POLITÉCNICA METROPOLITANA DE HIDALGO | PARAESTATALES | 100.00% | 100.00% | 100.00% | 100.00% | 100.00% | 100.00% |
| UNIVERSIDAD TECNOLÓGICA DE LA HUASTECA HIDALGUENSE | PARAESTATALES | 100.00% | 100.00% | 100.00% | 100.00% | 100.00% | 100.00% |
| UNIVERSIDAD TECNOLÓGICA DE LA SIERRA HIDALGUENSE | PARAESTATALES | 100.00% | 100.00% | 100.00% | 100.00% | 100.00% | 100.00% |
| UNIVERSIDAD TECNOLÓGICA DE LA ZONA METROPOLITANA DEL VALLE DE MÉXICO | PARAESTATALES | 100.00% | 100.00% | 100.00% | 100.00% | 100.00% | 100.00% |
| UNIVERSIDAD TECNOLÓGICA DE MINERAL DE LA REFORMA | PARAESTATALES | 100.00% | 100.00% | 100.00% | 100.00% | 100.00% | 100.00% |
| UNIVERSIDAD TECNOLÓGICA DE TULA- TEPEJI | PARAESTATALES | 100.00% | 100.00% | 100.00% | 100.00% | 100.00% | 100.00% |
| UNIVERSIDAD TECNOLÓGICA DE TULANCINGO | PARAESTATALES | 80.00% | 80.00% | 0.00% | 100.00% | 100.00% | 100.00% |
| UNIVERSIDAD TECNOLÓGICA DEL VALLE DEL MEZQUITAL | PARAESTATALES | 100.00% | 100.00% | 100.00% | 100.00% | 100.00% | 100.00% |
| UNIVERSIDAD TECNOLÓGICA MINERA DE ZIMAPÁN | PARAESTATALES | 98.44% | 98.44% | 100.00% | 95.56% | 100.00% | 100.00% |
| 13-002 ACAXOCHTLÁN | MUNICIPIOS MAYORES | 91.25% | 91.25% | 90.00% | 84.44% | 94.29% | 100.00% |
| 13-003 ACTOPAN | MUNICIPIOS MAYORES | 100.00% | 100.00% | 100.00% | 100.00% | 100.00% | 100.00% |
| 13-008 APAN | MUNICIPIOS MAYORES | 100.00% | 100.00% | 100.00% | 100.00% | 100.00% | 100.00% |
| 13-010 ATITALAQUIA | MUNICIPIOS MAYORES | 100.00% | 100.00% | 100.00% | 100.00% | 100.00% | 100.00% |
| 13-012 ATOTONILCO EL GRANDE | MUNICIPIOS MAYORES | 76.46% | 76.46% | 76.25% | 80.00% | 85.71% | 60.00% |
| 13-013 ATOTONILCO DE TULA | MUNICIPIOS MAYORES | 100.00% | 100.00% | 100.00% | 100.00% | 100.00% | 100.00% |
| 13-016 CUAUTEPEC DE HINOJOSA | MUNICIPIOS MAYORES | 100.00% | 100.00% | 100.00% | 100.00% | 100.00% | 100.00% |
| 13-023 FRANCISCO I. MADERO | MUNICIPIOS MAYORES | 97.87% | 97.87% | 96.25% | 97.78% | 100.00% | 100.00% |
| 13-027 HUEHUETLA | MUNICIPIOS MAYORES | 60.00% | 60.00% | 60.00% | 60.00% | 60.00% | 60.00% |
| 13-028 HUEJUTLA DE REYES | MUNICIPIOS MAYORES | 100.00% | 100.00% | 100.00% | 100.00% | 100.00% | 100.00% |
| 13-029 HUICHAPAN | MUNICIPIOS MAYORES | 92.19% | 92.19% | 93.75% | 100.00% | 100.00% | 66.67% |
| 13-030 IXMIQUILPAN | MUNICIPIOS MAYORES | 100.00% | 100.00% | 100.00% | 100.00% | 100.00% | 100.00% |
| 13-041 MIXQUIAHUALA DE JUÁREZ | MUNICIPIOS MAYORES | 77.68% | 77.68% | 62.50% | 97.78% | 100.00% | 66.67% |
| 13-046 SAN FELIPE ORIZATLÁN | MUNICIPIOS MAYORES | 85.40% | 85.40% | 83.75% | 80.00% | 88.57% | 93.33% |
| 13-048 PACHUCA DE SOTO | MUNICIPIOS MAYORES | 84.29% | 84.29% | 100.00% | 100.00% | 71.43% | 33.33% |
| 13-051 MINERAL DE LA REFORMA | MUNICIPIOS MAYORES | 100.00% | 100.00% | 100.00% | 100.00% | 100.00% | 100.00% |
| 13-052 SAN AGUSTÍN TLAXIACA | MUNICIPIOS MAYORES | 52.81% | 52.81% | 23.75% | 97.78% | 82.86% | 40.00% |
| 13-054 SAN SALVADOR | MUNICIPIOS MAYORES | 100.00% | 100.00% | 100.00% | 100.00% | 100.00% | 100.00% |
| 13-056 SANTIAGO TULANTEPEC DE LUGO GUERRERO | MUNICIPIOS MAYORES | 100.00% | 100.00% | 100.00% | 100.00% | 100.00% | 100.00% |
| 13-059 TECOZAUTLA | MUNICIPIOS MAYORES | 8.44% | 8.44% | 18.75% | 0.00% | 0.00% | 0.00% |
| 13-061 TEPEAPULCO | MUNICIPIOS MAYORES | 50.50% | 50.50% | 90.00% | 0.00% | 0.00% | 66.67% |

| NOMBRE DEL ENTE PÚBLICO | CLASIFICACIÓN DEL ENTE EN SEvAC | RESULTADO GLOBAL | D. TRANSPARENCIA | D.1 PUBLICAR TÍTULO V | D.2 PUBLICAR CONTENIDO CONTABLE | D.3 PUBLICAR CONTENIDO PRESUPUESTARIO | D.4 PUBLICAR CONTENIDO PROGRAMÁTICO |
|---------------------------------|---------------------------------|------------------|------------------|-----------------------|---------------------------------|---------------------------------------|-------------------------------------|
| 13-062 TEPEHUACÁN DE GUERRERO | MUNICIPIOS MAYORES | 95.74% | 95.74% | 93.75% | 97.78% | 100.00% | 93.33% |
| 13-063 TEPEJI DEL RÍO DE OCAMPO | MUNICIPIOS MAYORES | 95.00% | 95.00% | 100.00% | 100.00% | 100.00% | 66.67% |
| 13-067 TEZONTEPEC DE ALDAMA | MUNICIPIOS MAYORES | 93.37% | 93.37% | 86.25% | 97.78% | 100.00% | 100.00% |
| 13-069 TIZAYUCA | MUNICIPIOS MAYORES | 100.00% | 100.00% | 100.00% | 100.00% | 100.00% | 100.00% |
| 13-073 TLANCHINOL | MUNICIPIOS MAYORES | 81.76% | 81.76% | 87.50% | 73.33% | 88.57% | 66.67% |
| 13-074 TLAXCOAPAN | MUNICIPIOS MAYORES | 0.00% | 0.00% | 0.00% | 0.00% | 0.00% | 0.00% |
| 13-076 TULA DE ALLENDE | MUNICIPIOS MAYORES | 96.31% | 96.31% | 96.25% | 100.00% | 100.00% | 86.67% |
| 13-077 TULANCINGO DE BRAVO | MUNICIPIOS MAYORES | 100.00% | 100.00% | 100.00% | 100.00% | 100.00% | 100.00% |
| 13-081 ZACUALTIPÁN DE ÁNGELES | MUNICIPIOS MAYORES | 100.00% | 100.00% | 100.00% | 100.00% | 100.00% | 100.00% |
| 13-083 ZEMPOALA | MUNICIPIOS MAYORES | 100.00% | 100.00% | 100.00% | 100.00% | 100.00% | 100.00% |
| 13-084 ZIMAPÁN | MUNICIPIOS MAYORES | 100.00% | 100.00% | 100.00% | 100.00% | 100.00% | 100.00% |
| 13-001 ACATLÁN | MUNICIPIOS MENORES | 100.00% | 100.00% | 100.00% | 100.00% | 100.00% | 0.00% |
| 13-004 AGUA BLANCA DE ITURBIDE | MUNICIPIOS MENORES | 100.00% | 100.00% | 100.00% | 100.00% | 100.00% | 0.00% |
| 13-005 AJACUBA | MUNICIPIOS MENORES | 92.50% | 92.50% | 87.50% | 100.00% | 100.00% | 0.00% |
| 13-006 ALFAJAYUCAN | MUNICIPIOS MENORES | 100.00% | 100.00% | 100.00% | 100.00% | 100.00% | 0.00% |
| 13-007 ALMOLOYA | MUNICIPIOS MENORES | 100.00% | 100.00% | 100.00% | 100.00% | 100.00% | 0.00% |
| 13-009 EL ARENAL | MUNICIPIOS MENORES | 78.25% | 78.25% | 63.75% | 100.00% | 100.00% | 0.00% |
| 13-011 ATLAPEXCO | MUNICIPIOS MENORES | 76.50% | 76.50% | 67.50% | 80.00% | 100.00% | 0.00% |
| 13-014 CALNALI | MUNICIPIOS MENORES | 100.00% | 100.00% | 100.00% | 100.00% | 100.00% | 0.00% |
| 13-015 CARDONAL | MUNICIPIOS MENORES | 85.00% | 85.00% | 75.00% | 100.00% | 100.00% | 0.00% |
| 13-017 CHAPANTONGO | MUNICIPIOS MENORES | 94.75% | 94.75% | 91.25% | 100.00% | 100.00% | 0.00% |
| 13-018 CHAPULHUACÁN | MUNICIPIOS MENORES | 100.00% | 100.00% | 100.00% | 100.00% | 100.00% | 0.00% |
| 13-019 CHILCUAUTLA | MUNICIPIOS MENORES | 100.00% | 100.00% | 100.00% | 100.00% | 100.00% | 0.00% |
| 13-020 ELOXOCHITLÁN | MUNICIPIOS MENORES | 90.25% | 90.25% | 83.75% | 100.00% | 100.00% | 0.00% |
| 13-021 EMILIANO ZAPATA | MUNICIPIOS MENORES | 100.00% | 100.00% | 100.00% | 100.00% | 100.00% | 0.00% |
| 13-022 EPAZOYUCAN | MUNICIPIOS MENORES | 99.25% | 99.25% | 98.75% | 100.00% | 100.00% | 0.00% |
| 13-024 HUASCA DE OCAMPO | MUNICIPIOS MENORES | 80.00% | 80.00% | 80.00% | 80.00% | 80.00% | 0.00% |
| 13-025 HUAUTLA | MUNICIPIOS MENORES | 100.00% | 100.00% | 100.00% | 100.00% | 100.00% | 0.00% |
| 13-026 HUAZALINGO | MUNICIPIOS MENORES | 99.25% | 99.25% | 98.75% | 100.00% | 100.00% | 0.00% |
| 13-031 JACALA DE LEDEZMA | MUNICIPIOS MENORES | 88.75% | 88.75% | 81.25% | 100.00% | 100.00% | 0.00% |
| 13-032 JALTOCÁN | MUNICIPIOS MENORES | 93.00% | 93.00% | 95.00% | 80.00% | 100.00% | 0.00% |
| 13-033 JUÁREZ HIDALGO | MUNICIPIOS MENORES | 100.00% | 100.00% | 100.00% | 100.00% | 100.00% | 0.00% |
| 13-034 LOOTLA | MUNICIPIOS MENORES | 92.50% | 92.50% | 87.50% | 100.00% | 100.00% | 0.00% |
| 13-035 METEPEC | MUNICIPIOS MENORES | 100.00% | 100.00% | 100.00% | 100.00% | 100.00% | 0.00% |
| 13-036 SAN AGUSTÍN METZQUITILÁN | MUNICIPIOS MENORES | 100.00% | 100.00% | 100.00% | 100.00% | 100.00% | 0.00% |
| 13-037 METZTITLÁN | MUNICIPIOS MENORES | 98.50% | 98.50% | 97.50% | 100.00% | 100.00% | 0.00% |
| 13-038 MINERAL DEL CHICO | MUNICIPIOS MENORES | 100.00% | 100.00% | 100.00% | 100.00% | 100.00% | 0.00% |
| 13-039 MINERAL DEL MONTE | MUNICIPIOS MENORES | 89.50% | 89.50% | 82.50% | 100.00% | 100.00% | 0.00% |
| 13-040 LA MISIÓN | MUNICIPIOS MENORES | 100.00% | 100.00% | 100.00% | 100.00% | 100.00% | 0.00% |
| 13-042 MOLANGO DE ESCAMILLA | MUNICIPIOS MENORES | 93.75% | 93.75% | 96.25% | 80.00% | 100.00% | 0.00% |
| 13-043 NICOLÁS FLORES | MUNICIPIOS MENORES | 100.00% | 100.00% | 100.00% | 100.00% | 100.00% | 0.00% |
| 13-044 NOPALA DE VILLAGRÁN | MUNICIPIOS MENORES | 100.00% | 100.00% | 100.00% | 100.00% | 100.00% | 0.00% |
| 13-045 OMITLÁN DE JUÁREZ | MUNICIPIOS MENORES | 81.50% | 81.50% | 82.50% | 80.00% | 80.00% | 0.00% |
| 13-047 PACULA | MUNICIPIOS MENORES | 76.00% | 76.00% | 60.00% | 76.00% | 100.00% | 0.00% |
| 13-049 PISAFLORES | MUNICIPIOS MENORES | 100.00% | 100.00% | 100.00% | 100.00% | 100.00% | 0.00% |
| 13-050 PROGRESO DE OBREGÓN | MUNICIPIOS MENORES | 78.50% | 78.50% | 77.50% | 80.00% | 80.00% | 0.00% |
| 13-053 SAN BARTOLO TUTOTEPEC | MUNICIPIOS MENORES | 100.00% | 100.00% | 100.00% | 100.00% | 100.00% | 0.00% |

| NOMBRE DEL ENTE PÚBLICO | CLASIFICACIÓN DEL ENTE EN SEVAC | RESULTADO GLOBAL | D. TRANSPARENCIA | D.1 PUBLICAR TÍTULO V | D.2 PUBLICAR CONTENIDO CONTABLE | D.3 PUBLICAR CONTENIDO PRESUPUESTARIO | D.4 PUBLICAR CONTENIDO PROGRAMÁTICO |
|---|---------------------------------|------------------|------------------|-----------------------|---------------------------------|---------------------------------------|-------------------------------------|
| 13-055 SANTIAGO DE ANAYA | MUNICIPIOS MENORES | 79.75% | 79.75% | 76.25% | 80.00% | 90.00% | 0.00% |
| 13-057 SINGUILUCAN | MUNICIPIOS MENORES | 100.00% | 100.00% | 100.00% | 100.00% | 100.00% | 0.00% |
| 13-058 TASQUILLO | MUNICIPIOS MENORES | 100.00% | 100.00% | 100.00% | 100.00% | 100.00% | 0.00% |
| 13-060 TENANGO DE DORIA | MUNICIPIOS MENORES | 70.00% | 70.00% | 50.00% | 100.00% | 100.00% | 0.00% |
| 13-064 TEPETILÁN | MUNICIPIOS MENORES | 100.00% | 100.00% | 100.00% | 100.00% | 100.00% | 0.00% |
| 13-065 TETEPANGO | MUNICIPIOS MENORES | 100.00% | 100.00% | 100.00% | 100.00% | 100.00% | 0.00% |
| 13-066 VILLA DE TEZONTEPEC | MUNICIPIOS MENORES | 100.00% | 100.00% | 100.00% | 100.00% | 100.00% | 0.00% |
| 13-068 TIANGUISTENGO | MUNICIPIOS MENORES | 100.00% | 100.00% | 100.00% | 100.00% | 100.00% | 0.00% |
| 13-070 TLAHUELILPAN | MUNICIPIOS MENORES | 100.00% | 100.00% | 100.00% | 100.00% | 100.00% | 0.00% |
| 13-071 TLAHUİLTEPA | MUNICIPIOS MENORES | 96.25% | 96.25% | 93.75% | 100.00% | 100.00% | 0.00% |
| 13-072 TLANALAPA | MUNICIPIOS MENORES | 97.00% | 97.00% | 95.00% | 100.00% | 100.00% | 0.00% |
| 13-075 TOLCAYUCA | MUNICIPIOS MENORES | 53.75% | 53.75% | 36.25% | 80.00% | 80.00% | 0.00% |
| 13-078 XOCHIATIPAN | MUNICIPIOS MENORES | 100.00% | 100.00% | 100.00% | 100.00% | 100.00% | 0.00% |
| 13-079 XOCHICOATLÁN | MUNICIPIOS MENORES | 94.75% | 94.75% | 91.25% | 100.00% | 100.00% | 0.00% |
| 13-080 YAHUALICA | MUNICIPIOS MENORES | 100.00% | 100.00% | 100.00% | 100.00% | 100.00% | 0.00% |
| 13-082 ZAPOTLÁN DE JUÁREZ | MUNICIPIOS MENORES | 88.50% | 88.50% | 87.50% | 80.00% | 100.00% | 0.00% |
| COMISIÓN DE AGUA Y ALCANTARILLADO DE TEZONTEPEC DE ALDAMA | PARAMUNICIPALES MAYORES | 92.00% | 92.00% | 60.00% | 100.00% | 100.00% | 100.00% |
| COMISIÓN DE AGUA POTABLE ALCANTARILLADO Y SANEAMIENTO DE CUAUTEPEC DE HINOJOSA | PARAMUNICIPALES MAYORES | 90.27% | 90.27% | 100.00% | 84.44% | 85.71% | 100.00% |
| COMISIÓN DE AGUA POTABLE ALCANTARILLADO Y SANEAMIENTO DE HUEJUTLA DE REYES | PARAMUNICIPALES MAYORES | 99.22% | 99.22% | 100.00% | 97.78% | 100.00% | 100.00% |
| COMISIÓN DE AGUA POTABLE ALCANTARILLADO Y SANEAMIENTO DE SANTA MARÍA NATIVITAS | PARAMUNICIPALES MAYORES | 74.54% | 74.54% | 60.00% | 88.89% | 71.43% | 66.67% |
| COMISIÓN DE AGUA POTABLE ALCANTARILLADO Y SANEAMIENTO DE SANTIAGO TULANTEPEC | PARAMUNICIPALES MAYORES | 100.00% | 100.00% | 100.00% | 100.00% | 100.00% | 100.00% |
| COMISIÓN DE AGUA POTABLE ALCANTARILLADO Y SANEAMIENTO DEL MUNICIPIO DE ATITALAQUIA | PARAMUNICIPALES MAYORES | 100.00% | 100.00% | 100.00% | 100.00% | 100.00% | 100.00% |
| COMISIÓN DE AGUA POTABLE ALCANTARILLADO Y SANEAMIENTO DEL MUNICIPIO DE ATOTONILCO DE TULA | PARAMUNICIPALES MAYORES | 100.00% | 100.00% | 100.00% | 100.00% | 100.00% | 100.00% |
| COMISIÓN DE AGUA POTABLE ALCANTARILLADO Y SANEAMIENTO DEL MUNICIPIO DE HUICHAPAN | PARAMUNICIPALES MAYORES | 86.05% | 86.05% | 80.00% | 86.67% | 85.71% | 93.33% |
| COMISIÓN DE AGUA POTABLE ALCANTARILLADO Y SANEAMIENTO DEL MUNICIPIO DE IXMIQUILPAN | PARAMUNICIPALES MAYORES | 100.00% | 100.00% | 100.00% | 100.00% | 100.00% | 100.00% |
| COMISIÓN DE AGUA POTABLE ALCANTARILLADO Y SANEAMIENTO DEL MUNICIPIO DE SAN AGUSTÍN TLAXIACA | PARAMUNICIPALES MAYORES | 95.71% | 95.71% | 100.00% | 100.00% | 85.71% | 100.00% |
| COMISIÓN DE AGUA POTABLE ALCANTARILLADO Y SANEAMIENTO DEL MUNICIPIO DE TECOZAUTLA | PARAMUNICIPALES MAYORES | 100.00% | 100.00% | 100.00% | 100.00% | 100.00% | 100.00% |
| COMISIÓN DE AGUA POTABLE ALCANTARILLADO Y SANEAMIENTO DEL MUNICIPIO DE ZIMAPAN | PARAMUNICIPALES MAYORES | 94.57% | 94.57% | 100.00% | 100.00% | 88.57% | 86.67% |
| COMISIÓN DE AGUA POTABLE Y ALCANTARILLADO DEL MUNICIPIO DE APAN | PARAMUNICIPALES MAYORES | 91.44% | 91.44% | 100.00% | 75.56% | 100.00% | 100.00% |
| COMISIÓN DE AGUA POTABLE Y ALCANTARILLADO DEL MUNICIPIO DE MIXQUIAHUALA DE JUÁREZ | PARAMUNICIPALES MAYORES | 58.65% | 58.65% | 0.00% | 77.78% | 71.43% | 66.67% |
| COMISIÓN DE AGUA Y ALCANTARILLADO DEL MUNICIPIO DE ACTOPAN | PARAMUNICIPALES MAYORES | 100.00% | 100.00% | 100.00% | 100.00% | 100.00% | 100.00% |
| COMISIÓN DE AGUA Y ALCANTARILLADO DEL MUNICIPIO DE SAN SALVADOR | PARAMUNICIPALES MAYORES | 100.00% | 100.00% | 100.00% | 100.00% | 100.00% | 100.00% |
| COMISIÓN DE AGUA Y ALCANTARILLADO DEL MUNICIPIO DE TEPEJI DEL RÍO DE OCAMPO | PARAMUNICIPALES MAYORES | 60.02% | 60.02% | 100.00% | 75.56% | 28.57% | 33.33% |
| COMISIÓN DE AGUA Y ALCANTARILLADO DEL MUNICIPIO DE TIZAYUCA | PARAMUNICIPALES MAYORES | 100.00% | 100.00% | 100.00% | 100.00% | 100.00% | 100.00% |
| COMISIÓN DE AGUA Y ALCANTARILLADO DEL MUNICIPIO DE TULA DE ALLENDE | PARAMUNICIPALES MAYORES | 98.00% | 98.00% | 100.00% | 100.00% | 100.00% | 86.67% |
| COMISIÓN DE AGUA Y ALCANTARILLADO DEL MUNICIPIO DE TULANCINGO DE BRAVO | PARAMUNICIPALES MAYORES | 100.00% | 100.00% | 100.00% | 100.00% | 100.00% | 100.00% |
| COMISIÓN DE AGUA Y SANEAMIENTO DEL MUNICIPIO DE TLAXCOAPAN | PARAMUNICIPALES MAYORES | 78.79% | 78.79% | 60.00% | 77.78% | 88.57% | 86.67% |
| INSTITUTO MUNICIPAL DE DESARROLLO URBANO Y VIVIENDA DE TIZAYUCA | PARAMUNICIPALES MAYORES | 100.00% | 100.00% | 100.00% | 100.00% | 100.00% | 100.00% |
| INSTITUTO MUNICIPAL DE INVESTIGACIÓN Y PLANEACIÓN DE PACHUCA DE SOTO | PARAMUNICIPALES MAYORES | 80.00% | 80.00% | 0.00% | 100.00% | 100.00% | 100.00% |
| INSTITUTO MUNICIPAL DE LA JUVENTUD DE MINERAL DE LA REFORMA | PARAMUNICIPALES MAYORES | 0.00% | 0.00% | 0.00% | 0.00% | 0.00% | 0.00% |

| NOMBRE DEL ENTE PÚBLICO | CLASIFICACIÓN DEL ENTE EN SEvAC | RESULTADO GLOBAL | D. TRANSPARENCIA | D.1 PUBLICAR TÍTULO V | D.2 PUBLICAR CONTENIDO CONTABLE | D.3 PUBLICAR CONTENIDO PRESUPUESTARIO | D.4 PUBLICAR CONTENIDO PROGRAMÁTICO |
|--|---------------------------------|------------------|------------------|-----------------------|---------------------------------|---------------------------------------|-------------------------------------|
| INSTITUTO MUNICIPAL DE LAS MUJERES DE PACHUCA DE SOTO | PARAMUNICIPALES MAYORES | 100.00% | 100.00% | 100.00% | 100.00% | 100.00% | 100.00% |
| INSTITUTO MUNICIPAL DEL DEPORTE DEL MUNICIPIO DE PACHUCA DE SOTO | PARAMUNICIPALES MAYORES | 100.00% | 100.00% | 100.00% | 100.00% | 100.00% | 100.00% |
| INSTITUTO MUNICIPAL PARA LA CULTURA DE PACHUCA | PARAMUNICIPALES MAYORES | 93.65% | 93.65% | 100.00% | 97.78% | 91.43% | 80.00% |
| INSTITUTO MUNICIPAL PARA LA JUVENTUD DEL MUNICIPIO DE PACHUCA DE SOTO | PARAMUNICIPALES MAYORES | 100.00% | 100.00% | 100.00% | 100.00% | 100.00% | 100.00% |
| INSTITUTO MUNICIPAL PARA LA PREVENCIÓN DE ADICCIONES DEL MUNICIPIO DE PACHUCA DE SOTO | PARAMUNICIPALES MAYORES | 100.00% | 100.00% | 100.00% | 100.00% | 100.00% | 100.00% |
| PRIMERA UNIDAD DE RESCATE REHABILITACIÓN Y REUBICACIÓN DE FAUNA SILVESTRE ENDÉMICA Y EXÓTICA DE MÉXICO | PARAMUNICIPALES MAYORES | 100.00% | 100.00% | 100.00% | 100.00% | 100.00% | 100.00% |
| SISTEMA MUNICIPAL PARA EL DESARROLLO INTEGRAL DE LA FAMILIA DE IXMIQUILPAN | PARAMUNICIPALES MAYORES | 79.43% | 79.43% | 100.00% | 100.00% | 51.43% | 60.00% |
| SISTEMA MUNICIPAL PARA EL DESARROLLO INTEGRAL DE LA FAMILIA DE SAN SALVADOR | PARAMUNICIPALES MAYORES | 99.22% | 99.22% | 100.00% | 97.78% | 100.00% | 100.00% |
| SISTEMA MUNICIPAL PARA EL DESARROLLO INTEGRAL DE LA FAMILIA DE TLAXCOAPAN | PARAMUNICIPALES MAYORES | 80.00% | 80.00% | 80.00% | 80.00% | 80.00% | 80.00% |
| SISTEMA MUNICIPAL PARA EL DESARROLLO INTEGRAL DE LA FAMILIA DE TULA DE ALLENDE | PARAMUNICIPALES MAYORES | 80.86% | 80.86% | 80.00% | 80.00% | 82.86% | 80.00% |
| SISTEMA MUNICIPAL PARA EL DESARROLLO INTEGRAL DE LA FAMILIA DE TULANCINGO DE BRAVO | PARAMUNICIPALES MAYORES | 95.59% | 95.59% | 100.00% | 95.56% | 97.14% | 86.67% |
| SISTEMA MUNICIPAL PARA EL DESARROLLO INTEGRAL DE LA FAMILIA DE ZEMPOALA | PARAMUNICIPALES MAYORES | 0.00% | 0.00% | 0.00% | 0.00% | 0.00% | 0.00% |
| SISTEMA MUNICIPAL PARA EL DESARROLLO INTEGRAL DE LA FAMILIA DEL MUNICIPIO DE HUICHAPAN | PARAMUNICIPALES MAYORES | 96.57% | 96.57% | 100.00% | 100.00% | 88.57% | 100.00% |
| SISTEMA MUNICIPAL PARA EL DESARROLLO INTEGRAL DE LA FAMILIA DEL MUNICIPIO DE MINERAL DE LA REFORMA | PARAMUNICIPALES MAYORES | 100.00% | 100.00% | 100.00% | 100.00% | 100.00% | 100.00% |
| SISTEMA PARA EL DESARROLLO INTEGRAL DE LA FAMILIA DEL MUNICIPIO DE PACHUCA DE SOTO | PARAMUNICIPALES MAYORES | 99.22% | 99.22% | 100.00% | 97.78% | 100.00% | 100.00% |
| COMISIÓN DE AGUA DE ALMOLOYA | PARAMUNICIPALES MENORES | 100.00% | 100.00% | 100.00% | 100.00% | 100.00% | 0.00% |
| COMISIÓN DE AGUA DEL MUNICIPIO DE HUASCA DE OCAMPO | PARAMUNICIPALES MENORES | 100.00% | 100.00% | 100.00% | 100.00% | 100.00% | 0.00% |
| COMISIÓN DE AGUA POTABLE ALCANTARILLADO Y SANEAMIENTO DEL MUNICIPIO DE CALNALI | PARAMUNICIPALES MENORES | 100.00% | 100.00% | 100.00% | 100.00% | 100.00% | 0.00% |
| COMISIÓN DE AGUA POTABLE ALCANTARILLADO Y SANEAMIENTO DEL MUNICIPIO DE HUAUTLA | PARAMUNICIPALES MENORES | 68.00% | 68.00% | 60.00% | 80.00% | 60.00% | 0.00% |
| COMISIÓN DE AGUA POTABLE ALCANTARILLADO Y SANEAMIENTO DEL MUNICIPIO DE JACALA DE LEDEZMA | PARAMUNICIPALES MENORES | 100.00% | 100.00% | 100.00% | 100.00% | 100.00% | 0.00% |
| COMISIÓN DE AGUA POTABLE ALCANTARILLADO Y SANEAMIENTO DEL MUNICIPIO DE NOPALA DE VILLAGRÁN | PARAMUNICIPALES MENORES | 100.00% | 100.00% | 100.00% | 100.00% | 100.00% | 0.00% |
| COMISIÓN DE AGUA POTABLE ALCANTARILLADO Y SANEAMIENTO DEL MUNICIPIO DE SANTIAGO DE ANAYA | PARAMUNICIPALES MENORES | 80.00% | 80.00% | 0.00% | 100.00% | 100.00% | 0.00% |
| COMISIÓN DE AGUA Y ALCANTARILLADO DEL MUNICIPIO DE ALFAJAYUCÁN | PARAMUNICIPALES MENORES | 100.00% | 100.00% | 100.00% | 100.00% | 100.00% | 0.00% |
| COMISIÓN DE AGUA Y ALCANTARILLADO DEL MUNICIPIO DE EL CARDONAL | PARAMUNICIPALES MENORES | 100.00% | 100.00% | 100.00% | 100.00% | 100.00% | 0.00% |
| COMISIÓN DE AGUA Y ALCANTARILLADO DEL MUNICIPIO DE PROGRESO DE ÁLVARO OBREGÓN | PARAMUNICIPALES MENORES | 100.00% | 100.00% | 100.00% | 100.00% | 100.00% | 0.00% |
| COMISIÓN DE AGUA Y SANEAMIENTO DEL MUNICIPIO DE AJACUBA | PARAMUNICIPALES MENORES | 100.00% | 100.00% | 100.00% | 100.00% | 100.00% | 0.00% |
| COMISIÓN DE AGUA Y SANEAMIENTO DEL MUNICIPIO DE TLAHUELILPAN | PARAMUNICIPALES MENORES | 100.00% | 100.00% | 100.00% | 100.00% | 100.00% | 0.00% |
| SISTEMA DE AGUA POTABLE CHAPANTONGO S.A.P | PARAMUNICIPALES MENORES | 96.00% | 96.00% | 100.00% | 100.00% | 90.00% | 0.00% |
| SISTEMA MUNICIPAL PARA EL DESARROLLO INTEGRAL DE LA FAMILIA DE CALNALI | PARAMUNICIPALES MENORES | 100.00% | 100.00% | 100.00% | 100.00% | 100.00% | 0.00% |
| SISTEMA MUNICIPAL PARA EL DESARROLLO INTEGRAL DE LA FAMILIA DE CARDONAL | PARAMUNICIPALES MENORES | 100.00% | 100.00% | 100.00% | 100.00% | 100.00% | 0.00% |
| SISTEMA MUNICIPAL PARA EL DESARROLLO INTEGRAL DE LA FAMILIA DE HUAZALINGO | PARAMUNICIPALES MENORES | 100.00% | 100.00% | 100.00% | 100.00% | 100.00% | 0.00% |
| SISTEMA MUNICIPAL PARA EL DESARROLLO INTEGRAL PARA LA FAMILIA DE ALMOLOYA | PARAMUNICIPALES MENORES | 100.00% | 100.00% | 100.00% | 100.00% | 100.00% | 0.00% |
| SISTEMA PARA EL DESARROLLO INTEGRAL DE LA FAMILIA DEL MUNICIPIO DE JACALA DE LEDEZMA | PARAMUNICIPALES MENORES | 100.00% | 100.00% | 100.00% | 100.00% | 100.00% | 0.00% |

| NOMBRE DEL ENTE PÚBLICO | CLASIFICACIÓN DEL ENTE EN SEvAC | RESULTADO GLOBAL | D. TRANSPARENCIA | D.1 PUBLICAR TÍTULO V | D.2 PUBLICAR CONTENIDO CONTABLE | D.3 PUBLICAR CONTENIDO PRESUPUESTARIO | D.4 PUBLICAR CONTENIDO PROGRAMÁTICO |
|---|---------------------------------|------------------|------------------|-----------------------|---------------------------------|---------------------------------------|-------------------------------------|
| PODER EJECUTIVO DEL ESTADO DE JALISCO | PODER EJECUTIVO ESTATAL | 100.00% | 100.00% | 100.00% | 100.00% | 100.00% | 100.00% |
| AUDITORÍA SUPERIOR DEL ESTADO DE JALISCO | PODERES Y AUTÓNOMOS | 100.00% | 100.00% | 100.00% | 100.00% | 100.00% | 100.00% |
| COMISIÓN ESTATAL DE DERECHOS HUMANOS DE JALISCO | PODERES Y AUTÓNOMOS | 100.00% | 100.00% | 100.00% | 100.00% | 100.00% | 100.00% |
| CONGRESO DEL ESTADO DE JALISCO | PODERES Y AUTÓNOMOS | 73.00% | 73.00% | 0.00% | 100.00% | 100.00% | 53.33% |
| CONSEJO DE LA JUDICATURA DEL ESTADO DE JALISCO | PODERES Y AUTÓNOMOS | 0.00% | 0.00% | 0.00% | 0.00% | 0.00% | 0.00% |
| INSTITUTO DE JUSTICIA ALTERNATIVA DEL ESTADO DE JALISCO | PODERES Y AUTÓNOMOS | 75.56% | 75.56% | 100.00% | 44.44% | 100.00% | 66.67% |
| INSTITUTO DE TRANSPARENCIA INFORMACIÓN PÚBLICA Y PROTECCIÓN DE DATOS PERSONALES DEL ESTADO DE JALISCO | PODERES Y AUTÓNOMOS | 100.00% | 100.00% | 100.00% | 100.00% | 100.00% | 100.00% |
| INSTITUTO ELECTORAL Y DE PARTICIPACIÓN CIUDADANA DEL ESTADO DE JALISCO | PODERES Y AUTÓNOMOS | 94.11% | 94.11% | 100.00% | 88.89% | 100.00% | 86.67% |
| SUPREMO TRIBUNAL DE JUSTICIA DEL ESTADO DE JALISCO | PODERES Y AUTÓNOMOS | 0.00% | 0.00% | 0.00% | 0.00% | 0.00% | 0.00% |
| TRIBUNAL DE JUSTICIA ADMINISTRATIVA DEL ESTADO DE JALISCO | PODERES Y AUTÓNOMOS | 100.00% | 100.00% | 100.00% | 100.00% | 100.00% | 100.00% |
| TRIBUNAL ELECTORAL DEL ESTADO DE JALISCO | PODERES Y AUTÓNOMOS | 100.00% | 100.00% | 100.00% | 100.00% | 100.00% | 100.00% |
| AGENCIA DE ENERGÍA DEL ESTADO DE JALISCO | PARAESTATALES | 87.00% | 87.00% | 60.00% | 100.00% | 100.00% | 66.67% |
| BOSQUE LA PRIMAVERA | PARAESTATALES | 100.00% | 100.00% | 100.00% | 100.00% | 100.00% | 100.00% |
| COLEGIO DE BACHILLERES DEL ESTADO DE JALISCO | PARAESTATALES | 100.00% | 100.00% | 100.00% | 100.00% | 100.00% | 100.00% |
| COLEGIO DE EDUCACIÓN PROFESIONAL TÉCNICA DEL ESTADO DE JALISCO | PARAESTATALES | 100.00% | 100.00% | 100.00% | 100.00% | 100.00% | 100.00% |
| COLEGIO DE ESTUDIOS CIENTÍFICOS Y TECNOLÓGICOS DEL ESTADO DE JALISCO | PARAESTATALES | 100.00% | 100.00% | 100.00% | 100.00% | 100.00% | 100.00% |
| COMISIÓN DE ARBITRAJE MÉDICO DEL ESTADO DE JALISCO | PARAESTATALES | 100.00% | 100.00% | 100.00% | 100.00% | 100.00% | 100.00% |
| COMISIÓN ESTATAL DEL AGUA | PARAESTATALES | 100.00% | 100.00% | 100.00% | 100.00% | 100.00% | 100.00% |
| COMISIÓN ESTATAL INDÍGENA | PARAESTATALES | 0.00% | 0.00% | 0.00% | 0.00% | 0.00% | 0.00% |
| CONSEJO ESTATAL DE CIENCIA Y TECNOLOGÍA DE JALISCO | PARAESTATALES | 100.00% | 100.00% | 100.00% | 100.00% | 100.00% | 100.00% |
| CONSEJO ESTATAL DE PROMOCIÓN ECONÓMICA | PARAESTATALES | 42.46% | 42.46% | 100.00% | 11.11% | 28.57% | 66.67% |
| CONSEJO ESTATAL DE TRASPLANTES DE ÓRGANOS Y TEJIDOS | PARAESTATALES | 70.00% | 70.00% | 100.00% | 60.00% | 60.00% | 73.33% |
| EL CONSEJO ESTATAL PARA EL FOMENTO DEPORTIVO | PARAESTATALES | 100.00% | 100.00% | 0.00% | 100.00% | 100.00% | 100.00% |
| ESCUELA DE CONSERVACIÓN Y RESTAURACIÓN DE OCCIDENTE | PARAESTATALES | 100.00% | 100.00% | 100.00% | 100.00% | 100.00% | 100.00% |
| FIDEICOMISO CIUDAD CREATIVA DIGITAL | PARAESTATALES | 75.00% | 75.00% | 0.00% | 100.00% | 100.00% | 66.67% |
| FIDEICOMISO PROGRAMA PARA EL DESARROLLO FORESTAL (FIPRODEFO) | PARAESTATALES | 69.22% | 69.22% | 0.00% | 97.78% | 100.00% | 33.33% |
| FONDO JALISCO DE FOMENTO EMPRESARIAL | PARAESTATALES | 80.00% | 80.00% | 0.00% | 100.00% | 100.00% | 100.00% |
| HOGAR CABAÑAS | PARAESTATALES | 86.43% | 86.43% | 60.00% | 100.00% | 91.43% | 80.00% |
| INDUSTRIA JALISCIENSE DE REHABILITACION SOCIAL | PARAESTATALES | 0.00% | 0.00% | 0.00% | 0.00% | 0.00% | 0.00% |
| INSTITUTO CULTURAL CABAÑAS | PARAESTATALES | 100.00% | 100.00% | 100.00% | 100.00% | 100.00% | 100.00% |
| INSTITUTO DE FORMACIÓN PARA EL TRABAJO DEL ESTADO DE JALISCO | PARAESTATALES | 75.00% | 75.00% | 0.00% | 100.00% | 100.00% | 66.67% |
| INSTITUTO DE INFORMACIÓN ESTADÍSTICA Y GEOGRÁFICA DEL ESTADO DE JALISCO | PARAESTATALES | 100.00% | 100.00% | 100.00% | 100.00% | 100.00% | 100.00% |
| INSTITUTO DE LA INFRAESTRUCTURA FÍSICA EDUCATIVA DEL ESTADO (INFEJAL) | PARAESTATALES | 95.00% | 95.00% | 100.00% | 100.00% | 100.00% | 66.67% |
| INSTITUTO DE PENSIONES DEL ESTADO DE JALISCO | PARAESTATALES | 100.00% | 100.00% | 100.00% | 100.00% | 100.00% | 100.00% |
| INSTITUTO ESTATAL PARA LA EDUCACIÓN DE JÓVENES Y ADULTOS | PARAESTATALES | 100.00% | 100.00% | 100.00% | 100.00% | 100.00% | 100.00% |
| INSTITUTO JALISCIENSE DE CANCEROLOGÍA | PARAESTATALES | 20.00% | 20.00% | 100.00% | 0.00% | 0.00% | 0.00% |
| INSTITUTO JALISCIENSE DE CIENCIAS FORENSES | PARAESTATALES | 100.00% | 100.00% | 100.00% | 100.00% | 100.00% | 100.00% |
| INSTITUTO JALISCIENSE DE LA VIVIENDA | PARAESTATALES | 100.00% | 100.00% | 100.00% | 100.00% | 100.00% | 100.00% |
| INSTITUTO TECNOLÓGICO JOSÉ MARIO MOLINA PASQUEL Y HENRÍQUEZ | PARAESTATALES | 100.00% | 100.00% | 100.00% | 100.00% | 100.00% | 100.00% |
| OPD HOSPITAL CIVIL DE GUADALAJARA | PARAESTATALES | 83.89% | 83.89% | 80.00% | 91.11% | 80.00% | 80.00% |
| OPD SERVICIOS DE SALUD JALISCO | PARAESTATALES | 35.00% | 35.00% | 0.00% | 100.00% | 0.00% | 0.00% |
| ORGANISMO OPERADOR DEL PARQUE DE LA SOLIDARIDAD | PARAESTATALES | 8.00% | 8.00% | 0.00% | 0.00% | 0.00% | 53.33% |
| ORQUESTA FILARMÓNICA DE JALISCO | PARAESTATALES | 45.67% | 45.67% | 0.00% | 53.33% | 60.00% | 60.00% |
| PARQUE METROPOLITANO DE GUADALAJARA | PARAESTATALES | 39.84% | 39.84% | 100.00% | 44.44% | 14.29% | 0.00% |
| PROCURADURÍA DE DESARROLLO URBANO | PARAESTATALES | 80.00% | 80.00% | 0.00% | 100.00% | 100.00% | 100.00% |
| REGIMEN ESTATAL DE PROTECCIÓN SOCIAL EN SALUD DE JALISCO | PARAESTATALES | 58.65% | 58.65% | 0.00% | 77.78% | 71.43% | 66.67% |
| SERVICIOS Y TRANSPORTES | PARAESTATALES | 22.33% | 22.33% | 100.00% | 6.67% | 0.00% | 0.00% |

| NOMBRE DEL ENTE PÚBLICO | CLASIFICACIÓN DEL ENTE EN SEVAC | RESULTADO GLOBAL | D. TRANSPARENCIA | D.1 PUBLICAR TÍTULO V | D.2 PUBLICAR CONTENIDO CONTABLE | D.3 PUBLICAR CONTENIDO PRESUPUESTARIO | D.4 PUBLICAR CONTENIDO PROGRAMÁTICO |
|--|---------------------------------|------------------|------------------|-----------------------|---------------------------------|---------------------------------------|-------------------------------------|
| SISTEMA DE LOS SERVICIOS DE AGUA POTABLE DRENAJE Y ALCANTARILLADO DE PUERTO VALLARTA | PARAESTATALES | 67.22% | 67.22% | 0.00% | 77.78% | 100.00% | 66.67% |
| SISTEMA DE TREN ELÉCTRICO URBANO (SITEUR) | PARAESTATALES | 16.00% | 16.00% | 80.00% | 0.00% | 0.00% | 0.00% |
| SISTEMA INTERMUNICIPAL DE LOS SERVICIOS DE AGUA POTABLE Y ALCANTARILLADO | PARAESTATALES | 100.00% | 100.00% | 100.00% | 100.00% | 100.00% | 100.00% |
| SISTEMA JALISCIENSE DE RADIO Y TELEVISION | PARAESTATALES | 95.00% | 95.00% | 100.00% | 100.00% | 100.00% | 66.67% |
| SISTEMA PARA EL DESARROLLO INTEGRAL DE LA FAMILIA | PARAESTATALES | 92.00% | 92.00% | 60.00% | 100.00% | 100.00% | 100.00% |
| UNIDAD ESTATAL DE PROTECCIÓN CIVIL Y BOMBEROS | PARAESTATALES | 100.00% | 100.00% | 100.00% | 100.00% | 100.00% | 100.00% |
| UNIVERSIDAD DE GUADALAJARA | PARAESTATALES | 100.00% | 100.00% | 100.00% | 100.00% | 100.00% | 100.00% |
| UNIVERSIDAD POLITÉCNICA DE LA ZONA METROPOLITANA DE GUADALAJARA | PARAESTATALES | 100.00% | 100.00% | 100.00% | 100.00% | 100.00% | 100.00% |
| UNIVERSIDAD TECNOLÓGICA DE JALISCO | PARAESTATALES | 100.00% | 100.00% | 100.00% | 100.00% | 100.00% | 100.00% |
| UNIVERSIDAD TECNOLÓGICA DE LA ZONA METROPOLITANA DE GUADALAJARA | PARAESTATALES | 100.00% | 100.00% | 100.00% | 100.00% | 100.00% | 100.00% |
| 14-006 AMECA | MUNICIPIOS MAYORES | 48.61% | 48.61% | 37.50% | 62.22% | 71.43% | 33.33% |
| 14-008 ARANDAS | MUNICIPIOS MAYORES | 100.00% | 100.00% | 100.00% | 100.00% | 100.00% | 100.00% |
| 14-013 ATOTONILCO EL ALTO | MUNICIPIOS MAYORES | 24.13% | 24.13% | 42.50% | 0.00% | 0.00% | 33.33% |
| 14-015 AUTLÁN DE NAVARRO | MUNICIPIOS MAYORES | 97.78% | 97.78% | 100.00% | 88.89% | 100.00% | 100.00% |
| 14-016 AYOTLÁN | MUNICIPIOS MAYORES | 17.44% | 17.44% | 38.75% | 0.00% | 0.00% | 0.00% |
| 14-018 LA BARCA | MUNICIPIOS MAYORES | 0.00% | 0.00% | 0.00% | 0.00% | 0.00% | 0.00% |
| 14-022 CIHUATLÁN | MUNICIPIOS MAYORES | 27.04% | 27.04% | 27.50% | 33.33% | 40.00% | 0.00% |
| 14-023 ZAPOTLÁN EL GRANDE | MUNICIPIOS MAYORES | 87.18% | 87.18% | 92.50% | 77.78% | 100.00% | 66.67% |
| 14-024 COCULA | MUNICIPIOS MAYORES | 0.00% | 0.00% | 0.00% | 0.00% | 0.00% | 0.00% |
| 14-030 CHAPALA | MUNICIPIOS MAYORES | 16.88% | 16.88% | 37.50% | 0.00% | 0.00% | 0.00% |
| 14-035 ENCARNACIÓN DE DÍAZ | MUNICIPIOS MAYORES | 19.06% | 19.06% | 31.25% | 0.00% | 0.00% | 33.33% |
| 14-039 GUADALAJARA | MUNICIPIOS MAYORES | 100.00% | 100.00% | 100.00% | 100.00% | 100.00% | 100.00% |
| 14-044 IXTLAHUACÁN DE LOS MEMBRILLOS | MUNICIPIOS MAYORES | 89.87% | 89.87% | 78.75% | 100.00% | 97.14% | 100.00% |
| 14-046 JALOSTOTILÁN | MUNICIPIOS MAYORES | 6.19% | 6.19% | 13.75% | 0.00% | 0.00% | 0.00% |
| 14-050 JOCOTEPEC | MUNICIPIOS MAYORES | 100.00% | 100.00% | 100.00% | 100.00% | 100.00% | 100.00% |
| 14-053 LAGOS DE MORENO | MUNICIPIOS MAYORES | 0.00% | 0.00% | 0.00% | 0.00% | 0.00% | 0.00% |
| 14-063 OCOTLÁN | MUNICIPIOS MAYORES | 89.38% | 89.38% | 87.50% | 100.00% | 100.00% | 66.67% |
| 14-064 OJUELOS DE JALISCO | MUNICIPIOS MAYORES | 97.19% | 97.19% | 93.75% | 100.00% | 100.00% | 100.00% |
| 14-066 PONCITLÁN | MUNICIPIOS MAYORES | 5.63% | 5.63% | 12.50% | 0.00% | 0.00% | 0.00% |
| 14-067 PUERTO VALLARTA | MUNICIPIOS MAYORES | 90.00% | 90.00% | 100.00% | 100.00% | 100.00% | 33.33% |
| 14-070 EL SALTO | MUNICIPIOS MAYORES | 22.50% | 22.50% | 50.00% | 0.00% | 0.00% | 0.00% |
| 14-073 SAN JUAN DE LOS LAGOS | MUNICIPIOS MAYORES | 97.19% | 97.19% | 93.75% | 100.00% | 100.00% | 100.00% |
| 14-077 SAN MARTÍN HIDALGO | MUNICIPIOS MAYORES | 100.00% | 100.00% | 100.00% | 100.00% | 100.00% | 100.00% |
| 14-078 SAN MIGUEL EL ALTO | MUNICIPIOS MAYORES | 100.00% | 100.00% | 100.00% | 100.00% | 100.00% | 100.00% |
| 14-082 SAYULA | MUNICIPIOS MAYORES | 90.13% | 90.13% | 97.50% | 95.56% | 85.71% | 66.67% |
| 14-083 TALA | MUNICIPIOS MAYORES | 52.47% | 52.47% | 76.25% | 62.22% | 28.57% | 0.00% |
| 14-085 TAMAZULA DE GORDIANO | MUNICIPIOS MAYORES | 58.97% | 58.97% | 43.75% | 100.00% | 71.43% | 33.33% |
| 14-091 TEOCALTICHE | MUNICIPIOS MAYORES | 0.00% | 0.00% | 0.00% | 0.00% | 0.00% | 0.00% |
| 14-093 TEPATILÁN DE MORELOS | MUNICIPIOS MAYORES | 84.31% | 84.31% | 76.25% | 100.00% | 100.00% | 66.67% |
| 14-094 TEQUILA | MUNICIPIOS MAYORES | 79.38% | 79.38% | 87.50% | 100.00% | 100.00% | 0.00% |
| 14-097 TLAJOMULCO DE ZÚÑIGA | MUNICIPIOS MAYORES | 65.97% | 65.97% | 43.75% | 100.00% | 71.43% | 80.00% |
| 14-098 SAN PEDRO TLAQUEPAQUE | MUNICIPIOS MAYORES | 100.00% | 100.00% | 100.00% | 100.00% | 100.00% | 100.00% |
| 14-100 TOMATLÁN | MUNICIPIOS MAYORES | 2.25% | 2.25% | 5.00% | 0.00% | 0.00% | 0.00% |
| 14-101 TONALÁ | MUNICIPIOS MAYORES | 98.88% | 98.88% | 97.50% | 100.00% | 100.00% | 100.00% |
| 14-108 TUXPAN | MUNICIPIOS MAYORES | 0.00% | 0.00% | 0.00% | 0.00% | 0.00% | 0.00% |
| 14-119 ZACOALCO DE TORRES | MUNICIPIOS MAYORES | 65.56% | 65.56% | 60.00% | 57.78% | 80.00% | 73.33% |

| NOMBRE DEL ENTE PÚBLICO | CLASIFICACIÓN DEL ENTE EN SEvAC | RESULTADO GLOBAL | D. TRANSPARENCIA | D.1 PUBLICAR TÍTULO V | D.2 PUBLICAR CONTENIDO CONTABLE | D.3 PUBLICAR CONTENIDO PRESUPUESTARIO | D.4 PUBLICAR CONTENIDO PROGRAMÁTICO |
|-------------------------------------|---------------------------------|------------------|------------------|-----------------------|---------------------------------|---------------------------------------|-------------------------------------|
| 14-120 ZAPOPAN | MUNICIPIOS MAYORES | 100.00% | 100.00% | 100.00% | 100.00% | 100.00% | 100.00% |
| 14-121 ZAPOTILIC | MUNICIPIOS MAYORES | 36.56% | 36.56% | 81.25% | 0.00% | 0.00% | 0.00% |
| 14-124 ZAPOTLANEJO | MUNICIPIOS MAYORES | 40.42% | 40.42% | 75.00% | 33.33% | 0.00% | 0.00% |
| 14-001 ACATIC | MUNICIPIOS MENORES | 0.00% | 0.00% | 0.00% | 0.00% | 0.00% | 0.00% |
| 14-002 ACATLÁN DE JUÁREZ | MUNICIPIOS MENORES | 100.00% | 100.00% | 100.00% | 100.00% | 100.00% | 0.00% |
| 14-003 AHUALULCO DE MERCADO | MUNICIPIOS MENORES | 29.25% | 29.25% | 48.75% | 0.00% | 0.00% | 0.00% |
| 14-004 AMACUECA | MUNICIPIOS MENORES | 76.75% | 76.75% | 61.25% | 100.00% | 100.00% | 0.00% |
| 14-005 AMATITÁN | MUNICIPIOS MENORES | 70.00% | 70.00% | 90.00% | 80.00% | 0.00% | 0.00% |
| 14-007 SAN JUANITO DE ESCOBEDO | MUNICIPIOS MENORES | 80.00% | 80.00% | 100.00% | 100.00% | 0.00% | 0.00% |
| 14-009 EL ARENAL | MUNICIPIOS MENORES | 6.00% | 6.00% | 10.00% | 0.00% | 0.00% | 0.00% |
| 14-010 ATEMAJAC DE BRIZUELA | MUNICIPIOS MENORES | 0.00% | 0.00% | 0.00% | 0.00% | 0.00% | 0.00% |
| 14-011 ATENGO | MUNICIPIOS MENORES | 67.25% | 67.25% | 68.75% | 70.00% | 60.00% | 0.00% |
| 14-012 ATENGUILLO | MUNICIPIOS MENORES | 0.00% | 0.00% | 0.00% | 0.00% | 0.00% | 0.00% |
| 14-014 ATOYAC | MUNICIPIOS MENORES | 85.00% | 85.00% | 75.00% | 100.00% | 100.00% | 0.00% |
| 14-017 AYUTLA | MUNICIPIOS MENORES | 76.00% | 76.00% | 60.00% | 100.00% | 100.00% | 0.00% |
| 14-019 BOLAÑOS | MUNICIPIOS MENORES | 88.75% | 88.75% | 81.25% | 100.00% | 100.00% | 0.00% |
| 14-020 CABO CORRIENTES | MUNICIPIOS MENORES | 67.00% | 67.00% | 45.00% | 100.00% | 100.00% | 0.00% |
| 14-021 CASIMIRO CASTILLO | MUNICIPIOS MENORES | 0.00% | 0.00% | 0.00% | 0.00% | 0.00% | 0.00% |
| 14-025 COLOTLÁN | MUNICIPIOS MENORES | 95.50% | 95.50% | 92.50% | 100.00% | 100.00% | 0.00% |
| 14-026 CONCEPCIÓN DE BUENOS AIRES | MUNICIPIOS MENORES | 2.25% | 2.25% | 3.75% | 0.00% | 0.00% | 0.00% |
| 14-027 CUAUTILÁN DE GARCÍA BARRAGÁN | MUNICIPIOS MENORES | 0.00% | 0.00% | 0.00% | 0.00% | 0.00% | 0.00% |
| 14-028 CUAUTLA | MUNICIPIOS MENORES | 42.00% | 42.00% | 70.00% | 0.00% | 0.00% | 0.00% |
| 14-029 CUQUÍO | MUNICIPIOS MENORES | 59.50% | 59.50% | 72.50% | 80.00% | 0.00% | 0.00% |
| 14-031 CHIMALTITÁN | MUNICIPIOS MENORES | 38.25% | 38.25% | 53.75% | 0.00% | 30.00% | 0.00% |
| 14-032 CHIQUILISTLÁN | MUNICIPIOS MENORES | 13.50% | 13.50% | 22.50% | 0.00% | 0.00% | 0.00% |
| 14-033 DEGOLLADO | MUNICIPIOS MENORES | 33.75% | 33.75% | 56.25% | 0.00% | 0.00% | 0.00% |
| 14-034 EJUTLA | MUNICIPIOS MENORES | 0.00% | 0.00% | 0.00% | 0.00% | 0.00% | 0.00% |
| 14-036 ETZATLÁN | MUNICIPIOS MENORES | 0.00% | 0.00% | 0.00% | 0.00% | 0.00% | 0.00% |
| 14-037 EL GRULLO | MUNICIPIOS MENORES | 39.00% | 39.00% | 65.00% | 0.00% | 0.00% | 0.00% |
| 14-038 GUACHINANGO | MUNICIPIOS MENORES | 2.25% | 2.25% | 3.75% | 0.00% | 0.00% | 0.00% |
| 14-040 HOSTOTIPAQUILLO | MUNICIPIOS MENORES | 18.75% | 18.75% | 31.25% | 0.00% | 0.00% | 0.00% |
| 14-041 HUEJÚCAR | MUNICIPIOS MENORES | 11.25% | 11.25% | 18.75% | 0.00% | 0.00% | 0.00% |
| 14-042 HUEJUQUILLA EL ALTO | MUNICIPIOS MENORES | 0.00% | 0.00% | 0.00% | 0.00% | 0.00% | 0.00% |
| 14-043 LA HUERTA | MUNICIPIOS MENORES | 100.00% | 100.00% | 100.00% | 100.00% | 100.00% | 0.00% |
| 14-045 IXTLAHUACÁN DEL RÍO | MUNICIPIOS MENORES | 88.00% | 88.00% | 100.00% | 100.00% | 40.00% | 0.00% |
| 14-047 JAMAY | MUNICIPIOS MENORES | 64.75% | 64.75% | 41.25% | 100.00% | 100.00% | 0.00% |
| 14-048 JESÚS MARÍA | MUNICIPIOS MENORES | 20.25% | 20.25% | 33.75% | 0.00% | 0.00% | 0.00% |
| 14-049 JILOTLÁN DE LOS DOLORES | MUNICIPIOS MENORES | 96.25% | 96.25% | 93.75% | 100.00% | 100.00% | 0.00% |
| 14-051 JUANACATLÁN | MUNICIPIOS MENORES | 70.00% | 70.00% | 50.00% | 100.00% | 100.00% | 0.00% |
| 14-052 JUCHITLÁN | MUNICIPIOS MENORES | 67.00% | 67.00% | 45.00% | 100.00% | 100.00% | 0.00% |
| 14-054 EL LIMÓN | MUNICIPIOS MENORES | 36.00% | 36.00% | 40.00% | 60.00% | 0.00% | 0.00% |
| 14-055 MAGDALENA | MUNICIPIOS MENORES | 96.25% | 96.25% | 93.75% | 100.00% | 100.00% | 0.00% |
| 14-056 SANTA MARÍA DEL ORO | MUNICIPIOS MENORES | 95.50% | 95.50% | 92.50% | 100.00% | 100.00% | 0.00% |
| 14-057 LA MANZANILLA DE LA PAZ | MUNICIPIOS MENORES | 51.25% | 51.25% | 68.75% | 0.00% | 50.00% | 0.00% |
| 14-058 MASCOTA | MUNICIPIOS MENORES | 100.00% | 100.00% | 100.00% | 100.00% | 100.00% | 0.00% |
| 14-059 MAZAMITLA | MUNICIPIOS MENORES | 60.00% | 60.00% | 100.00% | 0.00% | 0.00% | 0.00% |
| 14-060 MEXTICACÁN | MUNICIPIOS MENORES | 0.00% | 0.00% | 0.00% | 0.00% | 0.00% | 0.00% |

| NOMBRE DEL ENTE PÚBLICO | CLASIFICACIÓN DEL ENTE EN SEVAC | RESULTADO GLOBAL | D. TRANSPARENCIA | D.1 PUBLICAR TÍTULO V | D.2 PUBLICAR CONTENIDO CONTABLE | D.3 PUBLICAR CONTENIDO PRESUPUESTARIO | D.4 PUBLICAR CONTENIDO PROGRAMÁTICO |
|---|---------------------------------|------------------|------------------|-----------------------|---------------------------------|---------------------------------------|-------------------------------------|
| 14-061 MEZQUITIC | MUNICIPIOS MENORES | 3.00% | 3.00% | 5.00% | 0.00% | 0.00% | 0.00% |
| 14-062 MIXTLÁN | MUNICIPIOS MENORES | 84.00% | 84.00% | 100.00% | 60.00% | 60.00% | 0.00% |
| 14-065 PIHUAMO | MUNICIPIOS MENORES | 98.50% | 98.50% | 97.50% | 100.00% | 100.00% | 0.00% |
| 14-068 VILLA PURIFICACIÓN | MUNICIPIOS MENORES | 56.00% | 56.00% | 60.00% | 100.00% | 0.00% | 0.00% |
| 14-069 QUITUPAN | MUNICIPIOS MENORES | 0.00% | 0.00% | 0.00% | 0.00% | 0.00% | 0.00% |
| 14-071 SAN CRISTÓBAL DE LA BARRANCA | MUNICIPIOS MENORES | 100.00% | 100.00% | 100.00% | 100.00% | 100.00% | 0.00% |
| 14-072 SAN DIEGO DE ALEJANDRÍA | MUNICIPIOS MENORES | 37.00% | 37.00% | 45.00% | 0.00% | 50.00% | 0.00% |
| 14-074 SAN JULIÁN | MUNICIPIOS MENORES | 100.00% | 100.00% | 100.00% | 100.00% | 100.00% | 0.00% |
| 14-075 SAN MARCOS | MUNICIPIOS MENORES | 0.00% | 0.00% | 0.00% | 0.00% | 0.00% | 0.00% |
| 14-076 SAN MARTÍN DE BOLAÑOS | MUNICIPIOS MENORES | 0.00% | 0.00% | 0.00% | 0.00% | 0.00% | 0.00% |
| 14-079 GÓMEZ FARIÁS | MUNICIPIOS MENORES | 3.75% | 3.75% | 6.25% | 0.00% | 0.00% | 0.00% |
| 14-080 SAN SEBASTIÁN DEL OESTE | MUNICIPIOS MENORES | 100.00% | 100.00% | 100.00% | 100.00% | 100.00% | 0.00% |
| 14-081 SANTA MARÍA DE LOS ÁNGELES | MUNICIPIOS MENORES | 12.00% | 12.00% | 0.00% | 0.00% | 60.00% | 0.00% |
| 14-084 TALPA DE ALLENDE | MUNICIPIOS MENORES | 50.25% | 50.25% | 53.75% | 60.00% | 30.00% | 0.00% |
| 14-086 TAPALPA | MUNICIPIOS MENORES | 82.75% | 82.75% | 71.25% | 100.00% | 100.00% | 0.00% |
| 14-087 TECALITLÁN | MUNICIPIOS MENORES | 0.00% | 0.00% | 0.00% | 0.00% | 0.00% | 0.00% |
| 14-088 TECOLOTLÁN | MUNICIPIOS MENORES | 33.00% | 33.00% | 55.00% | 0.00% | 0.00% | 0.00% |
| 14-089 TECHALUTA DE MONTENEGRO | MUNICIPIOS MENORES | 65.50% | 65.50% | 42.50% | 100.00% | 100.00% | 0.00% |
| 14-090 TENAMAXTLÁN | MUNICIPIOS MENORES | 68.00% | 68.00% | 60.00% | 80.00% | 80.00% | 0.00% |
| 14-092 TEOCUITATLÁN DE CORONA | MUNICIPIOS MENORES | 65.00% | 65.00% | 55.00% | 80.00% | 80.00% | 0.00% |
| 14-095 TEUCHITLÁN | MUNICIPIOS MENORES | 100.00% | 100.00% | 100.00% | 100.00% | 100.00% | 0.00% |
| 14-096 TIZAPÁN EL ALTO | MUNICIPIOS MENORES | 56.25% | 56.25% | 93.75% | 0.00% | 0.00% | 0.00% |
| 14-099 TOLIMÁN | MUNICIPIOS MENORES | 7.50% | 7.50% | 12.50% | 0.00% | 0.00% | 0.00% |
| 14-102 TONAYA | MUNICIPIOS MENORES | 25.50% | 25.50% | 42.50% | 0.00% | 0.00% | 0.00% |
| 14-103 TONILA | MUNICIPIOS MENORES | 0.00% | 0.00% | 0.00% | 0.00% | 0.00% | 0.00% |
| 14-104 TOTATICHE | MUNICIPIOS MENORES | 0.00% | 0.00% | 0.00% | 0.00% | 0.00% | 0.00% |
| 14-105 TOTOTLÁN | MUNICIPIOS MENORES | 100.00% | 100.00% | 100.00% | 100.00% | 100.00% | 0.00% |
| 14-106 TUXCACUESCO | MUNICIPIOS MENORES | 83.00% | 83.00% | 85.00% | 80.00% | 80.00% | 0.00% |
| 14-107 TUXCUECA | MUNICIPIOS MENORES | 18.75% | 18.75% | 31.25% | 0.00% | 0.00% | 0.00% |
| 14-109 UNIÓN DE SAN ANTONIO | MUNICIPIOS MENORES | 0.00% | 0.00% | 0.00% | 0.00% | 0.00% | 0.00% |
| 14-110 UNIÓN DE TULA | MUNICIPIOS MENORES | 100.00% | 100.00% | 100.00% | 100.00% | 100.00% | 0.00% |
| 14-111 VALLE DE GUADALUPE | MUNICIPIOS MENORES | 89.50% | 89.50% | 82.50% | 100.00% | 100.00% | 0.00% |
| 14-112 VALLE DE JUÁREZ | MUNICIPIOS MENORES | 97.75% | 97.75% | 96.25% | 100.00% | 100.00% | 0.00% |
| 14-113 SAN GABRIEL | MUNICIPIOS MENORES | 0.00% | 0.00% | 0.00% | 0.00% | 0.00% | 0.00% |
| 14-114 VILLA CORONA | MUNICIPIOS MENORES | 18.75% | 18.75% | 31.25% | 0.00% | 0.00% | 0.00% |
| 14-115 VILLA GUERRERO | MUNICIPIOS MENORES | 77.50% | 77.50% | 62.50% | 100.00% | 100.00% | 0.00% |
| 14-116 VILLA HIDALGO | MUNICIPIOS MENORES | 100.00% | 100.00% | 100.00% | 100.00% | 100.00% | 0.00% |
| 14-117 CAÑADAS DE OBREGÓN | MUNICIPIOS MENORES | 100.00% | 100.00% | 100.00% | 100.00% | 100.00% | 0.00% |
| 14-118 YAHUALICA DE GONZÁLEZ GALLO | MUNICIPIOS MENORES | 30.00% | 30.00% | 50.00% | 0.00% | 0.00% | 0.00% |
| 14-122 ZAPOTITLÁN DE VADILLO | MUNICIPIOS MENORES | 85.00% | 85.00% | 75.00% | 100.00% | 100.00% | 0.00% |
| 14-123 ZAPOTLÁN DEL REY | MUNICIPIOS MENORES | 16.50% | 16.50% | 27.50% | 0.00% | 0.00% | 0.00% |
| 14-125 SAN IGNACIO CERRO GORDO | MUNICIPIOS MENORES | 0.00% | 0.00% | 0.00% | 0.00% | 0.00% | 0.00% |
| ADMINISTRACIÓN DE ESTACIONOMETROS PARA LA ASISTENCIA SOCIAL DEL MUNICIPIO DE ZAPOTLÁN EL GRANDE JALISCO | PARAMUNICIPALES MAYORES | 92.00% | 92.00% | 60.00% | 100.00% | 100.00% | 100.00% |
| AGUA Y SANEAMIENTO DEL MUNICIPIO DE TEPATITLÁN | PARAMUNICIPALES MAYORES | 100.00% | 100.00% | 100.00% | 100.00% | 100.00% | 100.00% |
| CENTRO DE ESTIMULACIÓN PARA PERSONAS CON DISCAPACIDAD INTELECTUAL | PARAMUNICIPALES MAYORES | 85.78% | 85.78% | 100.00% | 82.22% | 80.00% | 86.67% |
| COMITÉ DE FERIA DE ZAPOTLAN EL GRANDE | PARAMUNICIPALES MAYORES | 100.00% | 100.00% | 100.00% | 100.00% | 100.00% | 100.00% |
| CONSEJO MUNICIPAL CONTRA LAS ADICCIONES EN SAN PEDRO TLAQUEPAQUE | PARAMUNICIPALES MAYORES | 100.00% | 100.00% | 100.00% | 100.00% | 100.00% | 100.00% |

| NOMBRE DEL ENTE PÚBLICO | CLASIFICACIÓN DEL ENTE EN SEvAC | RESULTADO GLOBAL | D. TRANSPARENCIA | D.1 PUBLICAR TÍTULO V | D.2 PUBLICAR CONTENIDO CONTABLE | D.3 PUBLICAR CONTENIDO PRESUPUESTARIO | D.4 PUBLICAR CONTENIDO PROGRAMÁTICO |
|---|---------------------------------|------------------|------------------|-----------------------|---------------------------------|---------------------------------------|-------------------------------------|
| CONSEJO MUNICIPAL DE DEPORTE DE ZAPOPAN | PARAMUNICIPALES MAYORES | 100.00% | 100.00% | 100.00% | 100.00% | 100.00% | 100.00% |
| CONSEJO MUNICIPAL DEL DEPORTE DE GUADALAJARA | PARAMUNICIPALES MAYORES | 100.00% | 100.00% | 100.00% | 100.00% | 100.00% | 100.00% |
| CONSEJO MUNICIPAL DEL DEPORTE DE JOCOTEPEC JALISCO | PARAMUNICIPALES MAYORES | 95.71% | 95.71% | 100.00% | 100.00% | 85.71% | 100.00% |
| CONSEJO MUNICIPAL DEL DEPORTE DE PUERTO VALLARTA | PARAMUNICIPALES MAYORES | 0.00% | 0.00% | 0.00% | 0.00% | 0.00% | 0.00% |
| CONSEJO MUNICIPAL DEL DEPORTE DE SAN PEDRO TLAQUEPAQUE | PARAMUNICIPALES MAYORES | 100.00% | 100.00% | 100.00% | 100.00% | 100.00% | 100.00% |
| CONSEJO MUNICIPAL DEL DEPORTE DE TLAJOMULCO DE ZÚNIGA JALISCO. | PARAMUNICIPALES MAYORES | 0.00% | 0.00% | 0.00% | 0.00% | 0.00% | 0.00% |
| CONSEJO MUNICIPAL DEL DEPORTE DE TONALÁ | PARAMUNICIPALES MAYORES | 96.11% | 96.11% | 100.00% | 88.89% | 100.00% | 100.00% |
| CONSEJO SOCIAL DE COOPERACIÓN PARA EL DESARROLLO URBANO | PARAMUNICIPALES MAYORES | 91.11% | 91.11% | 100.00% | 88.89% | 100.00% | 66.67% |
| DESARROLLO INTEGRAL DE LA FAMILIA DE SAN MARTÍN HIDALGO | PARAMUNICIPALES MAYORES | 100.00% | 100.00% | 100.00% | 100.00% | 100.00% | 100.00% |
| DESARROLLO INTEGRAL DE LA FAMILIA DEL MUNICIPIO DE TEPATITLAN DE MORELOS | PARAMUNICIPALES MAYORES | 100.00% | 100.00% | 100.00% | 100.00% | 100.00% | 100.00% |
| DIF ZAPOTLÁN | PARAMUNICIPALES MAYORES | 100.00% | 100.00% | 100.00% | 100.00% | 100.00% | 100.00% |
| INSTITUTO DE ALTERNATIVAS PARA LOS JÓVENES | PARAMUNICIPALES MAYORES | 87.49% | 87.49% | 100.00% | 82.22% | 85.71% | 86.67% |
| INSTITUTO DE CULTURA RECREACIÓN Y DEPORTE DEL MUNICIPIO DE TLAJOMULCO DE ZÚNIGA JALISCO | PARAMUNICIPALES MAYORES | 85.78% | 85.78% | 100.00% | 82.22% | 80.00% | 86.67% |
| INSTITUTO DE LA JUVENTUD DE TONALÁ | PARAMUNICIPALES MAYORES | 100.00% | 100.00% | 100.00% | 100.00% | 100.00% | 100.00% |
| INSTITUTO MUNICIPAL DE ATENCIÓN A LA JUVENTUD DE GUADALAJARA | PARAMUNICIPALES MAYORES | 100.00% | 100.00% | 100.00% | 100.00% | 100.00% | 100.00% |
| INSTITUTO MUNICIPAL DE LA JUVENTUD EN TLAQUEPAQUE | PARAMUNICIPALES MAYORES | 100.00% | 100.00% | 100.00% | 100.00% | 100.00% | 100.00% |
| INSTITUTO MUNICIPAL DE LA MUJER DE AUTLÁN | PARAMUNICIPALES MAYORES | 100.00% | 100.00% | 100.00% | 100.00% | 100.00% | 100.00% |
| INSTITUTO MUNICIPAL DE LA MUJER DE TONALÁ | PARAMUNICIPALES MAYORES | 0.00% | 0.00% | 0.00% | 0.00% | 0.00% | 0.00% |
| INSTITUTO MUNICIPAL DE LA MUJER EN JOCOTEPEC | PARAMUNICIPALES MAYORES | 90.71% | 90.71% | 100.00% | 100.00% | 85.71% | 66.67% |
| INSTITUTO MUNICIPAL DE LA MUJER TLAJOMULQUENSE | PARAMUNICIPALES MAYORES | 0.00% | 0.00% | 0.00% | 0.00% | 0.00% | 0.00% |
| INSTITUTO MUNICIPAL DE LA MUJER ZAPOTLENSE | PARAMUNICIPALES MAYORES | 0.00% | 0.00% | 0.00% | 0.00% | 0.00% | 0.00% |
| INSTITUTO MUNICIPAL DE LA VIVIENDA DE GUADALAJARA | PARAMUNICIPALES MAYORES | 100.00% | 100.00% | 100.00% | 100.00% | 100.00% | 100.00% |
| INSTITUTO MUNICIPAL DE LAS MUJERES DE IXTLAHUACÁN DE LOS MEMBRILLOS | PARAMUNICIPALES MAYORES | 98.00% | 98.00% | 100.00% | 100.00% | 100.00% | 86.67% |
| INSTITUTO MUNICIPAL DE LAS MUJERES DEL MUNICIPIO DE TAMAZULA DE GORDIANO JALISCO | PARAMUNICIPALES MAYORES | 0.00% | 0.00% | 0.00% | 0.00% | 0.00% | 0.00% |
| INSTITUTO MUNICIPAL DE LAS MUJERES EN GUADALAJARA | PARAMUNICIPALES MAYORES | 100.00% | 100.00% | 100.00% | 100.00% | 100.00% | 100.00% |
| INSTITUTO MUNICIPAL DE LAS MUJERES Y PARA LA IGUALDAD SUSTANTIVA EN SAN PEDRO TLAQUEPAQUE | PARAMUNICIPALES MAYORES | 100.00% | 100.00% | 100.00% | 100.00% | 100.00% | 100.00% |
| INSTITUTO MUNICIPAL DE LAS MUJERES ZAPOPANAS PARA LA IGUALDAD SUSTANTIVA | PARAMUNICIPALES MAYORES | 95.00% | 95.00% | 100.00% | 100.00% | 100.00% | 66.67% |
| INSTITUTO VALLARTENSE DE CULTURA | PARAMUNICIPALES MAYORES | 86.11% | 86.11% | 100.00% | 88.89% | 100.00% | 33.33% |
| INSTITUTO ZAPOTLENSE DE LA JUVENTUD | PARAMUNICIPALES MAYORES | 0.00% | 0.00% | 0.00% | 0.00% | 0.00% | 0.00% |
| OPD SERVICIOS DE SALUD DEL MUNICIPIO DE ZAPOPAN | PARAMUNICIPALES MAYORES | 38.18% | 38.18% | 100.00% | 11.11% | 14.29% | 66.67% |
| PATRONATO DE LAS INSTALACIONES DE LA FERIA DE LAGOS DE MORENO | PARAMUNICIPALES MAYORES | 0.00% | 0.00% | 0.00% | 0.00% | 0.00% | 0.00% |
| PATRONATO DEL CENTRO HISTÓRICO BARRIOS Y ZONAS TRADICIONALES DE LA CIUDAD DE GUADALAJARA | PARAMUNICIPALES MAYORES | 100.00% | 100.00% | 100.00% | 100.00% | 100.00% | 100.00% |
| PATRONATO NACIONAL DE LA CERÁMICA O.P.D | PARAMUNICIPALES MAYORES | 100.00% | 100.00% | 100.00% | 100.00% | 100.00% | 100.00% |
| RED DE BOSQUES URBANOS DE GUADALAJARA | PARAMUNICIPALES MAYORES | 100.00% | 100.00% | 100.00% | 100.00% | 100.00% | 100.00% |
| SISTEMA ADMINISTRATIVO MUNICIPAL DE AGUA POTABLE Y ALCANTARILLADO IXTLAHUACÁN DE LOS MEMBRILLOS | PARAMUNICIPALES MAYORES | 95.11% | 95.11% | 100.00% | 88.89% | 100.00% | 93.33% |
| SISTEMA BARQUENSE DE AGUA POTABLE ALCANTARILLADO Y SANEAMIENTO DEL MUNICIPIO DE LA BARCA | PARAMUNICIPALES MAYORES | 35.03% | 35.03% | 100.00% | 11.11% | 37.14% | 0.00% |
| SISTEMA DE AGUA POTABLE ALCANTARILLADO Y SANEAMIENTO DEL MUNICIPIO DE SAN MIGUEL EL ALTO | PARAMUNICIPALES MAYORES | 100.00% | 100.00% | 100.00% | 100.00% | 100.00% | 100.00% |
| SISTEMA DE AGUA POTABLE ALCANTARILLADO Y SANEAMIENTO DEL MUNICIPIO DE ARANDAS | PARAMUNICIPALES MAYORES | 96.00% | 96.00% | 80.00% | 100.00% | 100.00% | 100.00% |
| SISTEMA DE AGUA POTABLE DE ZAPOTLÁN | PARAMUNICIPALES MAYORES | 100.00% | 100.00% | 100.00% | 100.00% | 100.00% | 100.00% |
| SISTEMA DE AGUA POTABLE ALCANTARILLADO Y SANEAMIENTO DEL MUNICIPIO DE AMECA | PARAMUNICIPALES MAYORES | 0.00% | 0.00% | 0.00% | 0.00% | 0.00% | 0.00% |
| SISTEMA DE LOS SERVICIOS DE AGUA POTABLE DRENAJE Y ALCANTARILLADO DE ATOTONILCO EL ALTO | PARAMUNICIPALES MAYORES | 100.00% | 100.00% | 100.00% | 100.00% | 100.00% | 100.00% |

| NOMBRE DEL ENTE PÚBLICO | CLASIFICACIÓN DEL ENTE EN SEvAC | RESULTADO GLOBAL | D. TRANSPARENCIA | D.1 PUBLICAR TÍTULO V | D.2 PUBLICAR CONTENIDO CONTABLE | D.3 PUBLICAR CONTENIDO PRESUPUESTARIO | D.4 PUBLICAR CONTENIDO PROGRAMÁTICO |
|--|---------------------------------|------------------|------------------|-----------------------|---------------------------------|---------------------------------------|-------------------------------------|
| SISTEMA DEL AGUA DE SAN MARTÍN HIDALGO | PARAMUNICIPALES MAYORES | 100.00% | 100.00% | 100.00% | 100.00% | 100.00% | 100.00% |
| SISTEMA DIF DEL MUNICIPIO DE TEOCALTICHE | PARAMUNICIPALES MAYORES | 5.00% | 5.00% | 0.00% | 0.00% | 0.00% | 33.33% |
| SISTEMA INTEGRAL PARA EL DESARROLLO DE LA FAMILIA DEL MUNICIPIO DE CIHUATLÁN | PARAMUNICIPALES MAYORES | 0.00% | 0.00% | 0.00% | 0.00% | 0.00% | 0.00% |
| SISTEMA INTEGRAL PARA EL DESARROLLO DE LA FAMILIA DEL MUNICIPIO DE TLAJOMULCO DE ZÚÑIGA | PARAMUNICIPALES MAYORES | 64.00% | 64.00% | 0.00% | 80.00% | 80.00% | 80.00% |
| SISTEMA MUNICIPAL DE AGUA POTABLE Y ALCANTARILLADO DE CHAPALA | PARAMUNICIPALES MAYORES | 20.56% | 20.56% | 0.00% | 44.44% | 0.00% | 33.33% |
| SISTEMA PARA EL DESARROLLO INTEGRAL DE LA FAMILIA DE JALOSTOTITLÁN | PARAMUNICIPALES MAYORES | 0.00% | 0.00% | 0.00% | 0.00% | 0.00% | 0.00% |
| SISTEMA PARA EL DESARROLLO INTEGRAL DE LA FAMILIA DE ATOTONILCO EL ALTO | PARAMUNICIPALES MAYORES | 92.00% | 92.00% | 60.00% | 100.00% | 100.00% | 100.00% |
| SISTEMA PARA EL DESARROLLO INTEGRAL DE LA FAMILIA DE LAGOS DE MORENO | PARAMUNICIPALES MAYORES | 0.00% | 0.00% | 0.00% | 0.00% | 0.00% | 0.00% |
| SISTEMA PARA EL DESARROLLO INTEGRAL DE LA FAMILIA DE OCOTLAN JALISCO | PARAMUNICIPALES MAYORES | 0.00% | 0.00% | 0.00% | 0.00% | 0.00% | 0.00% |
| SISTEMA PARA EL DESARROLLO INTEGRAL DE LA FAMILIA DE PONCITLÁN | PARAMUNICIPALES MAYORES | 13.18% | 13.18% | 0.00% | 11.11% | 14.29% | 33.33% |
| SISTEMA PARA EL DESARROLLO INTEGRAL DE LA FAMILIA DEL MUNICIPIO DE AMECA | PARAMUNICIPALES MAYORES | 0.00% | 0.00% | 0.00% | 0.00% | 0.00% | 0.00% |
| SISTEMA PARA EL DESARROLLO INTEGRAL DE LA FAMILIA DEL MUNICIPIO DE ARANDAS | PARAMUNICIPALES MAYORES | 100.00% | 100.00% | 100.00% | 100.00% | 100.00% | 100.00% |
| SISTEMA PARA EL DESARROLLO INTEGRAL DE LA FAMILIA DEL MUNICIPIO DE AUTLÁN | PARAMUNICIPALES MAYORES | 96.11% | 96.11% | 100.00% | 88.89% | 100.00% | 100.00% |
| SISTEMA PARA EL DESARROLLO INTEGRAL DE LA FAMILIA DEL MUNICIPIO DE AYOTLAN | PARAMUNICIPALES MAYORES | 68.25% | 68.25% | 0.00% | 68.89% | 97.14% | 100.00% |
| SISTEMA PARA EL DESARROLLO INTEGRAL DE LA FAMILIA DEL MUNICIPIO DE CHAPALA | PARAMUNICIPALES MAYORES | 37.78% | 37.78% | 80.00% | 62.22% | 0.00% | 0.00% |
| SISTEMA PARA EL DESARROLLO INTEGRAL DE LA FAMILIA DEL MUNICIPIO DE COCULA | PARAMUNICIPALES MAYORES | 100.00% | 100.00% | 100.00% | 100.00% | 100.00% | 100.00% |
| SISTEMA PARA EL DESARROLLO INTEGRAL DE LA FAMILIA DEL MUNICIPIO DE EL SALTO JALISCO | PARAMUNICIPALES MAYORES | 17.46% | 17.46% | 0.00% | 11.11% | 28.57% | 33.33% |
| SISTEMA PARA EL DESARROLLO INTEGRAL DE LA FAMILIA DEL MUNICIPIO DE ENCARNACION | PARAMUNICIPALES MAYORES | 91.00% | 91.00% | 80.00% | 100.00% | 100.00% | 66.67% |
| SISTEMA PARA EL DESARROLLO INTEGRAL DE LA FAMILIA DEL MUNICIPIO DE GUADALAJARA | PARAMUNICIPALES MAYORES | 100.00% | 100.00% | 100.00% | 100.00% | 100.00% | 100.00% |
| SISTEMA PARA EL DESARROLLO INTEGRAL DE LA FAMILIA DEL MUNICIPIO DE IXTLAHUACÁN DE LOS MEMBRILLOS | PARAMUNICIPALES MAYORES | 88.11% | 88.11% | 60.00% | 88.89% | 100.00% | 100.00% |
| SISTEMA PARA EL DESARROLLO INTEGRAL DE LA FAMILIA DEL MUNICIPIO DE JOCOTEPEC | PARAMUNICIPALES MAYORES | 95.71% | 95.71% | 100.00% | 100.00% | 85.71% | 100.00% |
| SISTEMA PARA EL DESARROLLO INTEGRAL DE LA FAMILIA DEL MUNICIPIO DE LA BARCA JALISCO | PARAMUNICIPALES MAYORES | 89.71% | 89.71% | 100.00% | 100.00% | 65.71% | 100.00% |
| SISTEMA PARA EL DESARROLLO INTEGRAL DE LA FAMILIA DEL MUNICIPIO DE OJUELOS JALISCO | PARAMUNICIPALES MAYORES | 100.00% | 100.00% | 100.00% | 100.00% | 100.00% | 100.00% |
| SISTEMA PARA EL DESARROLLO INTEGRAL DE LA FAMILIA DEL MUNICIPIO DE PUERTO VALLARTA | PARAMUNICIPALES MAYORES | 96.11% | 96.11% | 100.00% | 88.89% | 100.00% | 100.00% |
| SISTEMA PARA EL DESARROLLO INTEGRAL DE LA FAMILIA DEL MUNICIPIO DE SAN JUAN DE LOS LAGOS | PARAMUNICIPALES MAYORES | 100.00% | 100.00% | 100.00% | 100.00% | 100.00% | 100.00% |
| SISTEMA PARA EL DESARROLLO INTEGRAL DE LA FAMILIA DEL MUNICIPIO DE SAN MIGUEL EL ALTO | PARAMUNICIPALES MAYORES | 0.00% | 0.00% | 0.00% | 0.00% | 0.00% | 0.00% |
| SISTEMA PARA EL DESARROLLO INTEGRAL DE LA FAMILIA DEL MUNICIPIO DE SAYULA JALISCO | PARAMUNICIPALES MAYORES | 98.00% | 98.00% | 100.00% | 100.00% | 100.00% | 86.67% |
| SISTEMA PARA EL DESARROLLO INTEGRAL DE LA FAMILIA DEL MUNICIPIO DE TALA JALISCO | PARAMUNICIPALES MAYORES | 0.00% | 0.00% | 0.00% | 0.00% | 0.00% | 0.00% |
| SISTEMA PARA EL DESARROLLO INTEGRAL DE LA FAMILIA DEL MUNICIPIO DE TAMAZULA DE GORDIANO JALISCO | PARAMUNICIPALES MAYORES | 26.79% | 26.79% | 0.00% | 37.78% | 28.57% | 33.33% |
| SISTEMA PARA EL DESARROLLO INTEGRAL DE LA FAMILIA DEL MUNICIPIO DE TEQUILA JALISCO | PARAMUNICIPALES MAYORES | 92.00% | 92.00% | 60.00% | 100.00% | 100.00% | 100.00% |
| SISTEMA PARA EL DESARROLLO INTEGRAL DE LA FAMILIA DEL MUNICIPIO DE TLAQUEPAQUE | PARAMUNICIPALES MAYORES | 88.27% | 88.27% | 100.00% | 84.44% | 85.71% | 86.67% |
| SISTEMA PARA EL DESARROLLO INTEGRAL DE LA FAMILIA DEL MUNICIPIO DE TOMATLÁN | PARAMUNICIPALES MAYORES | 0.00% | 0.00% | 0.00% | 0.00% | 0.00% | 0.00% |
| SISTEMA PARA EL DESARROLLO INTEGRAL DE LA FAMILIA DEL MUNICIPIO DE TONALÁ | PARAMUNICIPALES MAYORES | 98.00% | 98.00% | 100.00% | 100.00% | 100.00% | 86.67% |
| SISTEMA PARA EL DESARROLLO INTEGRAL DE LA FAMILIA DEL MUNICIPIO DE TUXPAN | PARAMUNICIPALES MAYORES | 0.00% | 0.00% | 0.00% | 0.00% | 0.00% | 0.00% |
| SISTEMA PARA EL DESARROLLO INTEGRAL DE LA FAMILIA DEL MUNICIPIO DE ZACOALCO DE TORRES | PARAMUNICIPALES MAYORES | 57.05% | 57.05% | 60.00% | 46.67% | 65.71% | 60.00% |
| SISTEMA PARA EL DESARROLLO INTEGRAL DE LA FAMILIA DEL MUNICIPIO DE ZAPOPAN | PARAMUNICIPALES MAYORES | 100.00% | 100.00% | 100.00% | 100.00% | 100.00% | 100.00% |
| SISTEMA PARA EL DESARROLLO INTEGRAL DE LA FAMILIA DEL MUNICIPIO DE ZAPOTILTIC | PARAMUNICIPALES MAYORES | 0.00% | 0.00% | 0.00% | 0.00% | 0.00% | 0.00% |
| SISTEMA PARA EL DESARROLLO INTEGRAL DE LA FAMILIA DEL MUNICIPIO DE ZAPOTLANEJO JALISCO | PARAMUNICIPALES MAYORES | 95.00% | 95.00% | 100.00% | 100.00% | 100.00% | 66.67% |
| ZOOLOGICO GUADALAJARA | PARAMUNICIPALES MAYORES | 59.14% | 59.14% | 100.00% | 80.00% | 37.14% | 0.00% |

| NOMBRE DEL ENTE PÚBLICO | CLASIFICACIÓN DEL ENTE EN SEvAC | RESULTADO GLOBAL | D. TRANSPARENCIA | D.1 PUBLICAR TÍTULO V | D.2 PUBLICAR CONTENIDO CONTABLE | D.3 PUBLICAR CONTENIDO PRESUPUESTARIO | D.4 PUBLICAR CONTENIDO PROGRAMÁTICO |
|---|---------------------------------|------------------|------------------|-----------------------|---------------------------------|---------------------------------------|-------------------------------------|
| CONSEJO MUNICIPAL DEL DEPORTE DE TONAYA | PARAMUNICIPALES MENORES | 0.00% | 0.00% | 0.00% | 0.00% | 0.00% | 0.00% |
| CONSEJO MUNICIPAL DEL DEPORTE DE YAHUALICA | PARAMUNICIPALES MENORES | 0.00% | 0.00% | 0.00% | 0.00% | 0.00% | 0.00% |
| DIF ACATLÁN | PARAMUNICIPALES MENORES | 100.00% | 100.00% | 100.00% | 100.00% | 100.00% | 0.00% |
| DIF MUNICIPAL DE AMATITÁN | PARAMUNICIPALES MENORES | 96.00% | 96.00% | 80.00% | 100.00% | 100.00% | 0.00% |
| DIF MUNICIPAL DE ATEMAJAC DE BRIZUELA | PARAMUNICIPALES MENORES | 0.00% | 0.00% | 0.00% | 0.00% | 0.00% | 0.00% |
| DIF MUNICIPAL DE JESÚS MARÍA | PARAMUNICIPALES MENORES | 60.00% | 60.00% | 60.00% | 60.00% | 60.00% | 0.00% |
| DIF MUNICIPAL DE TONILA | PARAMUNICIPALES MENORES | 0.00% | 0.00% | 0.00% | 0.00% | 0.00% | 0.00% |
| DIF MUNICIPAL IXTLAHUACAN DEL RÍO | PARAMUNICIPALES MENORES | 0.00% | 0.00% | 0.00% | 0.00% | 0.00% | 0.00% |
| DIF MUNICIPAL PIHUAMO | PARAMUNICIPALES MENORES | 80.00% | 80.00% | 80.00% | 80.00% | 80.00% | 0.00% |
| INSTITUTO DE LAS MUJERES DE SAN DIEGO DE ALEJANDRÍA | PARAMUNICIPALES MENORES | 0.00% | 0.00% | 0.00% | 0.00% | 0.00% | 0.00% |
| INSTITUTO MUNICIPAL DE LA MUJER TONAYENSE | PARAMUNICIPALES MENORES | 0.00% | 0.00% | 0.00% | 0.00% | 0.00% | 0.00% |
| INSTITUTO MUNICIPAL DE LAS MUJERES DE EL GRULLO | PARAMUNICIPALES MENORES | 100.00% | 100.00% | 100.00% | 100.00% | 100.00% | 0.00% |
| INSTITUTO MUNICIPAL DE LAS MUJERES DE GUACHINANGO | PARAMUNICIPALES MENORES | 0.00% | 0.00% | 0.00% | 0.00% | 0.00% | 0.00% |
| INSTITUTO MUNICIPAL DE LAS MUJERES DE JILOTLÁN | PARAMUNICIPALES MENORES | 60.00% | 60.00% | 0.00% | 100.00% | 50.00% | 0.00% |
| INSTITUTO MUNICIPAL DE LAS MUJERES DE SAN JULIÁN | PARAMUNICIPALES MENORES | 60.00% | 60.00% | 60.00% | 60.00% | 60.00% | 0.00% |
| INSTITUTO MUNICIPAL DE LAS MUJERES DEL MUNICIPIO DE SAN IGNACIO CERRO GORDO JALISCO | PARAMUNICIPALES MENORES | 0.00% | 0.00% | 0.00% | 0.00% | 0.00% | 0.00% |
| INSTITUTO MUNICIPAL DE LAS MUJERES JAMAY | PARAMUNICIPALES MENORES | 100.00% | 100.00% | 100.00% | 100.00% | 100.00% | 0.00% |
| INSTITUTO TECALITLENSE DE LA MUJER | PARAMUNICIPALES MENORES | 0.00% | 0.00% | 0.00% | 0.00% | 0.00% | 0.00% |
| ORGANISMO OPERADOR DEL SISTEMA DE AGUA POTABLE Y ALCANTARILLADO DE UNIÓN DE TULA | PARAMUNICIPALES MENORES | 0.00% | 0.00% | 0.00% | 0.00% | 0.00% | 0.00% |
| SISTEMA DE AGUA POTABLE ALCANTARILLADO Y SANEAMIENTO DE COLOTLÁN | PARAMUNICIPALES MENORES | 80.00% | 80.00% | 0.00% | 100.00% | 100.00% | 0.00% |
| SISTEMA DE AGUA POTABLE ALCANTARILLADO Y SANEAMIENTO DEL MUNICIPIO DE LA HUERTA JALISCO | PARAMUNICIPALES MENORES | 100.00% | 100.00% | 100.00% | 100.00% | 100.00% | 0.00% |
| SISTEMA DE AGUA POTABLE ALCANTARILLADO Y SANEAMIENTO DEL MUNICIPIO DE MAZAMITLA | PARAMUNICIPALES MENORES | 0.00% | 0.00% | 0.00% | 0.00% | 0.00% | 0.00% |
| SISTEMA DE AGUA POTABLE ALCANTARILLADO Y SANEAMIENTO DEL MUNICIPIO DE SAN IGNACIO CERRO GORDO JALISCO | PARAMUNICIPALES MENORES | 72.00% | 72.00% | 0.00% | 100.00% | 80.00% | 0.00% |
| SISTEMA DE AGUA POTABLE ALCANTARILLADO Y SANEAMIENTO DEL MUNICIPIO DE SAN JULIÁN JALISCO | PARAMUNICIPALES MENORES | 100.00% | 100.00% | 100.00% | 100.00% | 100.00% | 0.00% |
| SISTEMA DE AGUA POTABLE ALCANTARILLADO Y SANEAMIENTO DEL MUNICIPIO DE TALPA DE ALLENDE | PARAMUNICIPALES MENORES | 0.00% | 0.00% | 0.00% | 0.00% | 0.00% | 0.00% |
| SISTEMA DE AGUA POTABLE ALCANTARILLADO Y SANEAMIENTO DEL MUNICIPIO DE TOTOTLÁN | PARAMUNICIPALES MENORES | 100.00% | 100.00% | 100.00% | 100.00% | 100.00% | 0.00% |
| SISTEMA DE AGUA POTABLE ALCANTARILLADO Y SANEAMIENTO DEL MUNICIPIO DE VILLA HIDALGO | PARAMUNICIPALES MENORES | 100.00% | 100.00% | 100.00% | 100.00% | 100.00% | 0.00% |
| SISTEMA DE AGUA POTABLE Y ALCANTARILLADO DEL MUNICIPIO DE AMACUECA | PARAMUNICIPALES MENORES | 100.00% | 100.00% | 100.00% | 100.00% | 100.00% | 0.00% |
| SISTEMA DE AGUA POTABLE Y ALCANTARILLADO DEL MUNICIPIO DE MAGDALENA JALISCO | PARAMUNICIPALES MENORES | 100.00% | 100.00% | 100.00% | 100.00% | 100.00% | 0.00% |
| SISTEMA DE AGUA POTABLE Y ALCANTARILLADO DEL MUNICIPIO DE MASCOTA | PARAMUNICIPALES MENORES | 100.00% | 100.00% | 100.00% | 100.00% | 100.00% | 0.00% |
| SISTEMA DIF ACATIC | PARAMUNICIPALES MENORES | 0.00% | 0.00% | 0.00% | 0.00% | 0.00% | 0.00% |
| SISTEMA DIF DEL MUNICIPIO DE MASCOTA | PARAMUNICIPALES MENORES | 100.00% | 100.00% | 100.00% | 100.00% | 100.00% | 0.00% |
| SISTEMA DIF MUNICIPAL DE CABO CORRIENTES | PARAMUNICIPALES MENORES | 100.00% | 100.00% | 100.00% | 100.00% | 100.00% | 0.00% |
| SISTEMA DIF TONAYA | PARAMUNICIPALES MENORES | 12.00% | 12.00% | 0.00% | 0.00% | 30.00% | 0.00% |
| SISTEMA INTEGRAL DE AGUA TAPALPA | PARAMUNICIPALES MENORES | 100.00% | 100.00% | 100.00% | 100.00% | 100.00% | 0.00% |
| SISTEMA INTEGRAL DE LA FAMILIA SAN MARCOS IAS | PARAMUNICIPALES MENORES | 0.00% | 0.00% | 0.00% | 0.00% | 0.00% | 0.00% |
| SISTEMA INTERMUNICIPAL DE MANEJO DE RESIDUOS SURESTE | PARAMUNICIPALES MENORES | 100.00% | 100.00% | 100.00% | 100.00% | 100.00% | 0.00% |
| SISTEMA PARA EL DESARROLLO INTEGRAL DE LA FAMILIA DEL MUNICIPIO DE MEXICACÁN JALISCO | PARAMUNICIPALES MENORES | 0.00% | 0.00% | 0.00% | 0.00% | 0.00% | 0.00% |
| SISTEMA PARA EL DESARROLLO INTEGRAL DE LA FAMILIA DE BOLAÑOS | PARAMUNICIPALES MENORES | 100.00% | 100.00% | 100.00% | 100.00% | 100.00% | 0.00% |
| SISTEMA PARA EL DESARROLLO INTEGRAL DE LA FAMILIA DE CAÑADAS DE OBREGÓN | PARAMUNICIPALES MENORES | 100.00% | 100.00% | 100.00% | 100.00% | 100.00% | 0.00% |

| NOMBRE DEL ENTE PÚBLICO | CLASIFICACIÓN DEL ENTE EN SEvAC | RESULTADO GLOBAL | D. TRANSPARENCIA | D.1 PUBLICAR TÍTULO V | D.2 PUBLICAR CONTENIDO CONTABLE | D.3 PUBLICAR CONTENIDO PRESUPUESTARIO | D.4 PUBLICAR CONTENIDO PROGRAMÁTICO |
|--|---------------------------------|------------------|------------------|-----------------------|---------------------------------|---------------------------------------|-------------------------------------|
| SISTEMA PARA EL DESARROLLO INTEGRAL DE LA FAMILIA DE GÓMEZ FARÍAS | PARAMUNICIPALES MENORES | 0.00% | 0.00% | 0.00% | 0.00% | 0.00% | 0.00% |
| SISTEMA PARA EL DESARROLLO INTEGRAL DE LA FAMILIA DE MEZQUITIC | PARAMUNICIPALES MENORES | 60.00% | 60.00% | 60.00% | 60.00% | 60.00% | 0.00% |
| SISTEMA PARA EL DESARROLLO INTEGRAL DE LA FAMILIA DE TECHALUTA DE MONTENEGRO | PARAMUNICIPALES MENORES | 0.00% | 0.00% | 0.00% | 0.00% | 0.00% | 0.00% |
| SISTEMA PARA EL DESARROLLO INTEGRAL DE LA FAMILIA DE TOTATICHE | PARAMUNICIPALES MENORES | 20.00% | 20.00% | 100.00% | 0.00% | 0.00% | 0.00% |
| SISTEMA PARA EL DESARROLLO INTEGRAL DE LA FAMILIA DE VALLE DE GUADALUPE | PARAMUNICIPALES MENORES | 0.00% | 0.00% | 0.00% | 0.00% | 0.00% | 0.00% |
| SISTEMA PARA EL DESARROLLO INTEGRAL DE LA FAMILIA DE ZAPOTITLÁN DE VADILLO | PARAMUNICIPALES MENORES | 80.00% | 80.00% | 0.00% | 100.00% | 100.00% | 0.00% |
| SISTEMA PARA EL DESARROLLO INTEGRAL DE LA FAMILIA DEL MUNICIPIO DE AHUALULCO DE MERCADO | PARAMUNICIPALES MENORES | 100.00% | 100.00% | 100.00% | 100.00% | 100.00% | 0.00% |
| SISTEMA PARA EL DESARROLLO INTEGRAL DE LA FAMILIA DEL MUNICIPIO DE AMACUECA | PARAMUNICIPALES MENORES | 100.00% | 100.00% | 100.00% | 100.00% | 100.00% | 0.00% |
| SISTEMA PARA EL DESARROLLO INTEGRAL DE LA FAMILIA DEL MUNICIPIO DE ANTONIO ESCOBEDO JALISCO | PARAMUNICIPALES MENORES | 60.00% | 60.00% | 0.00% | 100.00% | 50.00% | 0.00% |
| SISTEMA PARA EL DESARROLLO INTEGRAL DE LA FAMILIA DEL MUNICIPIO DE ARENAL | PARAMUNICIPALES MENORES | 0.00% | 0.00% | 0.00% | 0.00% | 0.00% | 0.00% |
| SISTEMA PARA EL DESARROLLO INTEGRAL DE LA FAMILIA DEL MUNICIPIO DE ATENGO | PARAMUNICIPALES MENORES | 12.00% | 12.00% | 60.00% | 0.00% | 0.00% | 0.00% |
| SISTEMA PARA EL DESARROLLO INTEGRAL DE LA FAMILIA DEL MUNICIPIO DE ATENGUILLO | PARAMUNICIPALES MENORES | 0.00% | 0.00% | 0.00% | 0.00% | 0.00% | 0.00% |
| SISTEMA PARA EL DESARROLLO INTEGRAL DE LA FAMILIA DEL MUNICIPIO DE ATOYAC JALISCO | PARAMUNICIPALES MENORES | 0.00% | 0.00% | 0.00% | 0.00% | 0.00% | 0.00% |
| SISTEMA PARA EL DESARROLLO INTEGRAL DE LA FAMILIA DEL MUNICIPIO DE AYUTLA | PARAMUNICIPALES MENORES | 100.00% | 100.00% | 100.00% | 100.00% | 100.00% | 0.00% |
| SISTEMA PARA EL DESARROLLO INTEGRAL DE LA FAMILIA DEL MUNICIPIO DE CASIMIRO CASTILLO | PARAMUNICIPALES MENORES | 0.00% | 0.00% | 0.00% | 0.00% | 0.00% | 0.00% |
| SISTEMA PARA EL DESARROLLO INTEGRAL DE LA FAMILIA DEL MUNICIPIO DE CHIMALTITAN JALISCO | PARAMUNICIPALES MENORES | 0.00% | 0.00% | 0.00% | 0.00% | 0.00% | 0.00% |
| SISTEMA PARA EL DESARROLLO INTEGRAL DE LA FAMILIA DEL MUNICIPIO DE CHIQUILISTLÁN | PARAMUNICIPALES MENORES | 0.00% | 0.00% | 0.00% | 0.00% | 0.00% | 0.00% |
| SISTEMA PARA EL DESARROLLO INTEGRAL DE LA FAMILIA DEL MUNICIPIO DE COLOTLÁN | PARAMUNICIPALES MENORES | 100.00% | 100.00% | 100.00% | 100.00% | 100.00% | 0.00% |
| SISTEMA PARA EL DESARROLLO INTEGRAL DE LA FAMILIA DEL MUNICIPIO DE CONCEPCION DE BUENOS AIRES | PARAMUNICIPALES MENORES | 0.00% | 0.00% | 0.00% | 0.00% | 0.00% | 0.00% |
| SISTEMA PARA EL DESARROLLO INTEGRAL DE LA FAMILIA DEL MUNICIPIO DE CUAUTITLAN DE GARCIA BARRAGAN | PARAMUNICIPALES MENORES | 100.00% | 100.00% | 100.00% | 100.00% | 100.00% | 0.00% |
| SISTEMA PARA EL DESARROLLO INTEGRAL DE LA FAMILIA DEL MUNICIPIO DE CUAUTLA JALISCO | PARAMUNICIPALES MENORES | 0.00% | 0.00% | 0.00% | 0.00% | 0.00% | 0.00% |
| SISTEMA PARA EL DESARROLLO INTEGRAL DE LA FAMILIA DEL MUNICIPIO DE CUQUIO | PARAMUNICIPALES MENORES | 92.00% | 92.00% | 60.00% | 100.00% | 100.00% | 0.00% |
| SISTEMA PARA EL DESARROLLO INTEGRAL DE LA FAMILIA DEL MUNICIPIO DE DEGOLLADO | PARAMUNICIPALES MENORES | 100.00% | 100.00% | 100.00% | 100.00% | 100.00% | 0.00% |
| SISTEMA PARA EL DESARROLLO INTEGRAL DE LA FAMILIA DEL MUNICIPIO DE EJUTLA | PARAMUNICIPALES MENORES | 100.00% | 100.00% | 100.00% | 100.00% | 100.00% | 0.00% |
| SISTEMA PARA EL DESARROLLO INTEGRAL DE LA FAMILIA DEL MUNICIPIO DE EL GRULLO | PARAMUNICIPALES MENORES | 100.00% | 100.00% | 100.00% | 100.00% | 100.00% | 0.00% |
| SISTEMA PARA EL DESARROLLO INTEGRAL DE LA FAMILIA DEL MUNICIPIO DE EL LIMÓN | PARAMUNICIPALES MENORES | 64.00% | 64.00% | 80.00% | 60.00% | 60.00% | 0.00% |
| SISTEMA PARA EL DESARROLLO INTEGRAL DE LA FAMILIA DEL MUNICIPIO DE ETZATLAN | PARAMUNICIPALES MENORES | 64.00% | 64.00% | 0.00% | 80.00% | 80.00% | 0.00% |
| SISTEMA PARA EL DESARROLLO INTEGRAL DE LA FAMILIA DEL MUNICIPIO DE GUACHINANGO | PARAMUNICIPALES MENORES | 12.00% | 12.00% | 0.00% | 30.00% | 0.00% | 0.00% |
| SISTEMA PARA EL DESARROLLO INTEGRAL DE LA FAMILIA DEL MUNICIPIO DE HOSTOTIPAQUILLO | PARAMUNICIPALES MENORES | 72.00% | 72.00% | 0.00% | 100.00% | 80.00% | 0.00% |
| SISTEMA PARA EL DESARROLLO INTEGRAL DE LA FAMILIA DEL MUNICIPIO DE HUEJÚCAR JALISCO | PARAMUNICIPALES MENORES | 0.00% | 0.00% | 0.00% | 0.00% | 0.00% | 0.00% |
| SISTEMA PARA EL DESARROLLO INTEGRAL DE LA FAMILIA DEL MUNICIPIO DE HUEJUQUILLA EL ALTO JALISCO | PARAMUNICIPALES MENORES | 0.00% | 0.00% | 0.00% | 0.00% | 0.00% | 0.00% |
| SISTEMA PARA EL DESARROLLO INTEGRAL DE LA FAMILIA DEL MUNICIPIO DE JAMAY | PARAMUNICIPALES MENORES | 0.00% | 0.00% | 0.00% | 0.00% | 0.00% | 0.00% |
| SISTEMA PARA EL DESARROLLO INTEGRAL DE LA FAMILIA DEL MUNICIPIO DE JIOTLÁN DE LOS DOLORES | PARAMUNICIPALES MENORES | 60.00% | 60.00% | 0.00% | 100.00% | 50.00% | 0.00% |
| SISTEMA PARA EL DESARROLLO INTEGRAL DE LA FAMILIA DEL MUNICIPIO DE JUANACATLAN JALISCO | PARAMUNICIPALES MENORES | 0.00% | 0.00% | 0.00% | 0.00% | 0.00% | 0.00% |
| SISTEMA PARA EL DESARROLLO INTEGRAL DE LA FAMILIA DEL MUNICIPIO DE JUCHITLAN JALISCO | PARAMUNICIPALES MENORES | 12.00% | 12.00% | 60.00% | 0.00% | 0.00% | 0.00% |
| SISTEMA PARA EL DESARROLLO INTEGRAL DE LA FAMILIA DEL MUNICIPIO DE LA HUERTA JALISCO | PARAMUNICIPALES MENORES | 0.00% | 0.00% | 0.00% | 0.00% | 0.00% | 0.00% |

| NOMBRE DEL ENTE PÚBLICO | CLASIFICACIÓN DEL ENTE EN SEvAC | RESULTADO GLOBAL | D. TRANSPARENCIA | D.1 PUBLICAR TÍTULO V | D.2 PUBLICAR CONTENIDO CONTABLE | D.3 PUBLICAR CONTENIDO PRESUPUESTARIO | D.4 PUBLICAR CONTENIDO PROGRAMÁTICO |
|---|---------------------------------|------------------|------------------|-----------------------|---------------------------------|---------------------------------------|-------------------------------------|
| SISTEMA PARA EL DESARROLLO INTEGRAL DE LA FAMILIA DEL MUNICIPIO DE LA MANZANILLA DE LA PAZ | PARAMUNICIPALES MENORES | 0.00% | 0.00% | 0.00% | 0.00% | 0.00% | 0.00% |
| SISTEMA PARA EL DESARROLLO INTEGRAL DE LA FAMILIA DEL MUNICIPIO DE MAGDALENA JALISCO | PARAMUNICIPALES MENORES | 100.00% | 100.00% | 100.00% | 100.00% | 100.00% | 0.00% |
| SISTEMA PARA EL DESARROLLO INTEGRAL DE LA FAMILIA DEL MUNICIPIO DE MAZAMITLA | PARAMUNICIPALES MENORES | 84.00% | 84.00% | 100.00% | 80.00% | 80.00% | 0.00% |
| SISTEMA PARA EL DESARROLLO INTEGRAL DE LA FAMILIA DEL MUNICIPIO DE MIXTLAN | PARAMUNICIPALES MENORES | 0.00% | 0.00% | 0.00% | 0.00% | 0.00% | 0.00% |
| SISTEMA PARA EL DESARROLLO INTEGRAL DE LA FAMILIA DEL MUNICIPIO DE QUITUPAN JALISCO | PARAMUNICIPALES MENORES | 0.00% | 0.00% | 0.00% | 0.00% | 0.00% | 0.00% |
| SISTEMA PARA EL DESARROLLO INTEGRAL DE LA FAMILIA DEL MUNICIPIO DE SAN CRISTOBAL DE LA BARRANCA | PARAMUNICIPALES MENORES | 0.00% | 0.00% | 0.00% | 0.00% | 0.00% | 0.00% |
| SISTEMA PARA EL DESARROLLO INTEGRAL DE LA FAMILIA DEL MUNICIPIO DE SAN DIEGO DE ALEJANDRÍA | PARAMUNICIPALES MENORES | 0.00% | 0.00% | 0.00% | 0.00% | 0.00% | 0.00% |
| SISTEMA PARA EL DESARROLLO INTEGRAL DE LA FAMILIA DEL MUNICIPIO DE SAN GABRIEL JALISCO | PARAMUNICIPALES MENORES | 0.00% | 0.00% | 0.00% | 0.00% | 0.00% | 0.00% |
| SISTEMA PARA EL DESARROLLO INTEGRAL DE LA FAMILIA DEL MUNICIPIO DE SAN IGNACIO CERRO GORDO JALISCO | PARAMUNICIPALES MENORES | 24.00% | 24.00% | 0.00% | 30.00% | 30.00% | 0.00% |
| SISTEMA PARA EL DESARROLLO INTEGRAL DE LA FAMILIA DEL MUNICIPIO DE SAN JULIÁN JALISCO | PARAMUNICIPALES MENORES | 0.00% | 0.00% | 0.00% | 0.00% | 0.00% | 0.00% |
| SISTEMA PARA EL DESARROLLO INTEGRAL DE LA FAMILIA DEL MUNICIPIO DE SAN MARTÍN DE BOLAÑOS JALISCO | PARAMUNICIPALES MENORES | 0.00% | 0.00% | 0.00% | 0.00% | 0.00% | 0.00% |
| SISTEMA PARA EL DESARROLLO INTEGRAL DE LA FAMILIA DEL MUNICIPIO DE SAN SEBASTIAN DEL OESTE JALISCO | PARAMUNICIPALES MENORES | 100.00% | 100.00% | 100.00% | 100.00% | 100.00% | 0.00% |
| SISTEMA PARA EL DESARROLLO INTEGRAL DE LA FAMILIA DEL MUNICIPIO DE SANTA MARÍA DE LOS ÁNGELES JALISCO | PARAMUNICIPALES MENORES | 0.00% | 0.00% | 0.00% | 0.00% | 0.00% | 0.00% |
| SISTEMA PARA EL DESARROLLO INTEGRAL DE LA FAMILIA DEL MUNICIPIO DE SANTA MARÍA DEL ORO JALISCO | PARAMUNICIPALES MENORES | 100.00% | 100.00% | 100.00% | 100.00% | 100.00% | 0.00% |
| SISTEMA PARA EL DESARROLLO INTEGRAL DE LA FAMILIA DEL MUNICIPIO DE TALPA DE ALLENDE | PARAMUNICIPALES MENORES | 0.00% | 0.00% | 0.00% | 0.00% | 0.00% | 0.00% |
| SISTEMA PARA EL DESARROLLO INTEGRAL DE LA FAMILIA DEL MUNICIPIO DE TAPALPA | PARAMUNICIPALES MENORES | 100.00% | 100.00% | 100.00% | 100.00% | 100.00% | 0.00% |
| SISTEMA PARA EL DESARROLLO INTEGRAL DE LA FAMILIA DEL MUNICIPIO DE TECALITLÁN JALISCO | PARAMUNICIPALES MENORES | 100.00% | 100.00% | 100.00% | 100.00% | 100.00% | 0.00% |
| SISTEMA PARA EL DESARROLLO INTEGRAL DE LA FAMILIA DEL MUNICIPIO DE TECOLOTLÁN JALISCO | PARAMUNICIPALES MENORES | 20.00% | 20.00% | 100.00% | 0.00% | 0.00% | 0.00% |
| SISTEMA PARA EL DESARROLLO INTEGRAL DE LA FAMILIA DEL MUNICIPIO DE TENAMAXTLÁN | PARAMUNICIPALES MENORES | 100.00% | 100.00% | 100.00% | 100.00% | 100.00% | 0.00% |
| SISTEMA PARA EL DESARROLLO INTEGRAL DE LA FAMILIA DEL MUNICIPIO DE TEOCUIATLÁN DE CORONA JALISCO | PARAMUNICIPALES MENORES | 0.00% | 0.00% | 0.00% | 0.00% | 0.00% | 0.00% |
| SISTEMA PARA EL DESARROLLO INTEGRAL DE LA FAMILIA DEL MUNICIPIO DE TEUCHITLAN JAL. | PARAMUNICIPALES MENORES | 100.00% | 100.00% | 100.00% | 100.00% | 100.00% | 0.00% |
| SISTEMA PARA EL DESARROLLO INTEGRAL DE LA FAMILIA DEL MUNICIPIO DE TIZAPÁN EL ALTO | PARAMUNICIPALES MENORES | 20.00% | 20.00% | 100.00% | 0.00% | 0.00% | 0.00% |
| SISTEMA PARA EL DESARROLLO INTEGRAL DE LA FAMILIA DEL MUNICIPIO DE TOLIMÁN | PARAMUNICIPALES MENORES | 0.00% | 0.00% | 0.00% | 0.00% | 0.00% | 0.00% |
| SISTEMA PARA EL DESARROLLO INTEGRAL DE LA FAMILIA DEL MUNICIPIO DE TOTOTLÁN JALISCO | PARAMUNICIPALES MENORES | 100.00% | 100.00% | 100.00% | 100.00% | 100.00% | 0.00% |
| SISTEMA PARA EL DESARROLLO INTEGRAL DE LA FAMILIA DEL MUNICIPIO DE TUXCACUESCO JALISCO | PARAMUNICIPALES MENORES | 60.00% | 60.00% | 60.00% | 60.00% | 60.00% | 0.00% |
| SISTEMA PARA EL DESARROLLO INTEGRAL DE LA FAMILIA DEL MUNICIPIO DE TUXCUECA | PARAMUNICIPALES MENORES | 0.00% | 0.00% | 0.00% | 0.00% | 0.00% | 0.00% |
| SISTEMA PARA EL DESARROLLO INTEGRAL DE LA FAMILIA DEL MUNICIPIO DE UNIÓN DE SAN ANTONIO JALISCO | PARAMUNICIPALES MENORES | 0.00% | 0.00% | 0.00% | 0.00% | 0.00% | 0.00% |
| SISTEMA PARA EL DESARROLLO INTEGRAL DE LA FAMILIA DEL MUNICIPIO DE UNIÓN DE TULA JALISCO | PARAMUNICIPALES MENORES | 64.00% | 64.00% | 0.00% | 80.00% | 80.00% | 0.00% |
| SISTEMA PARA EL DESARROLLO INTEGRAL DE LA FAMILIA DEL MUNICIPIO DE VALLE DE JUAREZ | PARAMUNICIPALES MENORES | 0.00% | 0.00% | 0.00% | 0.00% | 0.00% | 0.00% |
| SISTEMA PARA EL DESARROLLO INTEGRAL DE LA FAMILIA DEL MUNICIPIO DE VILLA CORONA JALISCO | PARAMUNICIPALES MENORES | 0.00% | 0.00% | 0.00% | 0.00% | 0.00% | 0.00% |



RESULTADOS DEL PERIODO 1 DE 2019
JALISCO

| NOMBRE DEL ENTE PÚBLICO | CLASIFICACIÓN DEL ENTE EN SEvAC | RESULTADO GLOBAL | D. TRANSPARENCIA | D.1 PUBLICAR TÍTULO V | D.2 PUBLICAR CONTENIDO CONTABLE | D.3 PUBLICAR CONTENIDO PRESUPUESTARIO | D.4 PUBLICAR CONTENIDO PROGRAMÁTICO |
|--|---------------------------------|------------------|------------------|-----------------------|---------------------------------|---------------------------------------|-------------------------------------|
| SISTEMA PARA EL DESARROLLO INTEGRAL DE LA FAMILIA DEL MUNICIPIO DE VILLA GUERRERO | PARAMUNICIPALES MENORES | 0.00% | 0.00% | 0.00% | 0.00% | 0.00% | 0.00% |
| SISTEMA PARA EL DESARROLLO INTEGRAL DE LA FAMILIA DEL MUNICIPIO DE VILLA HIDALGO | PARAMUNICIPALES MENORES | 100.00% | 100.00% | 100.00% | 100.00% | 100.00% | 0.00% |
| SISTEMA PARA EL DESARROLLO INTEGRAL DE LA FAMILIA DEL MUNICIPIO DE VILLA PURIFICACIÓN | PARAMUNICIPALES MENORES | 56.00% | 56.00% | 0.00% | 80.00% | 60.00% | 0.00% |
| SISTEMA PARA EL DESARROLLO INTEGRAL DE LA FAMILIA DEL MUNICIPIO DE YAHUALICA DE GONZÁLEZ GALLO | PARAMUNICIPALES MENORES | 0.00% | 0.00% | 0.00% | 0.00% | 0.00% | 0.00% |
| SISTEMA PARA EL DESARROLLO INTEGRAL DE LA FAMILIA DEL MUNICIPIO DE ZAPOTLÁN DEL REY JALISCO | PARAMUNICIPALES MENORES | 0.00% | 0.00% | 0.00% | 0.00% | 0.00% | 0.00% |

| NOMBRE DEL ENTE PÚBLICO | CLASIFICACIÓN DEL ENTE EN SEvAC | RESULTADO GLOBAL | D. TRANSPARENCIA | D.1 PUBLICAR TÍTULO V | D.2 PUBLICAR CONTENIDO CONTABLE | D.3 PUBLICAR CONTENIDO PRESUPUESTARIO | D.4 PUBLICAR CONTENIDO PROGRAMÁTICO |
|---|---------------------------------|------------------|------------------|-----------------------|---------------------------------|---------------------------------------|-------------------------------------|
| PODER EJECUTIVO DEL ESTADO DE MÉXICO | PODER EJECUTIVO ESTATAL | 100.00% | 100.00% | 100.00% | 100.00% | 100.00% | 100.00% |
| COMISIÓN DE DERECHOS HUMANOS DEL ESTADO DE MÉXICO | PODERES Y AUTÓNOMOS | 99.00% | 99.00% | 100.00% | 100.00% | 100.00% | 93.33% |
| FISCALÍA GENERAL DE JUSTICIA DEL ESTADO DE MÉXICO | PODERES Y AUTÓNOMOS | 100.00% | 100.00% | 100.00% | 100.00% | 100.00% | 100.00% |
| INSTITUTO DE TRANSPARENCIA Y ACCESO A LA INFORMACIÓN PÚBLICA DEL ESTADO DE MÉXICO Y MUNICIPIOS | PODERES Y AUTÓNOMOS | 100.00% | 100.00% | 100.00% | 100.00% | 100.00% | 100.00% |
| INSTITUTO ELECTORAL DEL ESTADO DE MÉXICO | PODERES Y AUTÓNOMOS | 100.00% | 100.00% | 100.00% | 100.00% | 100.00% | 100.00% |
| PODER JUDICIAL DEL ESTADO DE MÉXICO | PODERES Y AUTÓNOMOS | 100.00% | 100.00% | 100.00% | 100.00% | 100.00% | 100.00% |
| PODER LEGISLATIVO DEL ESTADO DE MÉXICO | PODERES Y AUTÓNOMOS | 100.00% | 100.00% | 100.00% | 100.00% | 100.00% | 100.00% |
| TRIBUNAL DE JUSTICIA ADMINISTRATIVA DEL ESTADO DE MÉXICO | PODERES Y AUTÓNOMOS | 100.00% | 100.00% | 100.00% | 100.00% | 100.00% | 100.00% |
| TRIBUNAL ELECTORAL DEL ESTADO DE MÉXICO | PODERES Y AUTÓNOMOS | 96.00% | 96.00% | 80.00% | 100.00% | 100.00% | 100.00% |
| UNIVERSIDAD AUTÓNOMA DEL ESTADO DE MÉXICO | PODERES Y AUTÓNOMOS | 100.00% | 100.00% | 100.00% | 100.00% | 100.00% | 100.00% |
| BANCO DE TEJIDOS DEL ESTADO DE MÉXICO | PARAESTATALES | 100.00% | 100.00% | 100.00% | 100.00% | 100.00% | 100.00% |
| CENTRO DE CONTROL DE CONFIANZA DEL ESTADO DE MÉXICO | PARAESTATALES | 100.00% | 100.00% | 100.00% | 100.00% | 100.00% | 100.00% |
| CENTRO REGIONAL DE FORMACIÓN DOCENTE E INVESTIGACIÓN EDUCATIVA DEL ESTADO DE MÉXICO | PARAESTATALES | 96.11% | 96.11% | 100.00% | 88.89% | 100.00% | 100.00% |
| COLEGIO DE BACHILLERES DEL ESTADO DE MÉXICO | PARAESTATALES | 100.00% | 100.00% | 100.00% | 100.00% | 100.00% | 100.00% |
| COLEGIO DE EDUCACIÓN PROFESIONAL TÉCNICA DEL ESTADO DE MÉXICO | PARAESTATALES | 100.00% | 100.00% | 100.00% | 100.00% | 100.00% | 100.00% |
| COLEGIO DE ESTUDIOS CIENTÍFICOS Y TECNOLÓGICOS DEL ESTADO DE MÉXICO | PARAESTATALES | 100.00% | 100.00% | 100.00% | 100.00% | 100.00% | 100.00% |
| COMISIÓN DE CONCILIACIÓN Y ARBITRAJE MÉDICO DEL ESTADO DE MÉXICO | PARAESTATALES | 100.00% | 100.00% | 100.00% | 100.00% | 100.00% | 100.00% |
| COMISIÓN DEL AGUA DEL ESTADO DE MÉXICO | PARAESTATALES | 100.00% | 100.00% | 100.00% | 100.00% | 100.00% | 100.00% |
| COMISIÓN ESTATAL DE PARQUES NATURALES Y DE LA FAUNA | PARAESTATALES | 100.00% | 100.00% | 100.00% | 100.00% | 100.00% | 100.00% |
| COMISIÓN PARA EL DESARROLLO TURÍSTICO DEL VALLE DE TEOTIHUACÁN | PARAESTATALES | 100.00% | 100.00% | 100.00% | 100.00% | 100.00% | 100.00% |
| COMISIÓN TÉCNICA DEL AGUA DEL ESTADO DE MÉXICO | PARAESTATALES | 100.00% | 100.00% | 100.00% | 100.00% | 100.00% | 100.00% |
| COMITÉ DE PLANEACIÓN PARA EL DESARROLLO DEL ESTADO DE MÉXICO | PARAESTATALES | 100.00% | 100.00% | 100.00% | 100.00% | 100.00% | 100.00% |
| CONSEJO DE INVESTIGACIÓN Y EVALUACIÓN DE LA POLÍTICA SOCIAL | PARAESTATALES | 100.00% | 100.00% | 100.00% | 100.00% | 100.00% | 100.00% |
| CONSEJO ESTATAL DE LA MUJER Y BIENESTAR SOCIAL | PARAESTATALES | 100.00% | 100.00% | 100.00% | 100.00% | 100.00% | 100.00% |
| CONSEJO ESTATAL PARA EL DESARROLLO INTEGRAL DE LOS PUEBLOS INDÍGENAS DEL ESTADO DE MÉXICO | PARAESTATALES | 100.00% | 100.00% | 100.00% | 100.00% | 100.00% | 100.00% |
| CONSEJO MEXIQUENSE DE CIENCIA Y TECNOLOGÍA | PARAESTATALES | 100.00% | 100.00% | 100.00% | 100.00% | 100.00% | 100.00% |
| FIDEICOMISO PARA EL DESARROLLO DE PARQUES Y ZONAS INDUSTRIALES EN EL ESTADO DE MÉXICO | PARAESTATALES | 100.00% | 100.00% | 100.00% | 100.00% | 100.00% | 100.00% |
| FIDEICOMISO PÚBLICO PARA LA CONSTRUCCIÓN DE CENTROS PREVENTIVOS Y DE READAPTACIÓN SOCIAL EN EL ESTADO DE MÉXICO | PARAESTATALES | 100.00% | 100.00% | 100.00% | 100.00% | 100.00% | 100.00% |
| HOSPITAL REGIONAL DE ALTA ESPECIALIDAD ZUMPANGO | PARAESTATALES | 100.00% | 100.00% | 100.00% | 100.00% | 100.00% | 100.00% |
| INSPECCIÓN GENERAL DE LAS INSTITUCIONES DE SEGURIDAD PÚBLICA DEL ESTADO DE MÉXICO | PARAESTATALES | 100.00% | 100.00% | 100.00% | 100.00% | 100.00% | 100.00% |
| INSTITUTO DE ADMINISTRACIÓN PÚBLICA DEL ESTADO DE MÉXICO A.C. | PARAESTATALES | 100.00% | 100.00% | 100.00% | 100.00% | 100.00% | 100.00% |
| INSTITUTO DE CAPACITACIÓN Y ADIESTRAMIENTO PARA EL TRABAJO INDUSTRIAL | PARAESTATALES | 100.00% | 100.00% | 100.00% | 100.00% | 100.00% | 100.00% |
| INSTITUTO DE FOMENTO MINERO Y ESTUDIOS GEOLÓGICOS DEL ESTADO DE MÉXICO | PARAESTATALES | 100.00% | 100.00% | 100.00% | 100.00% | 100.00% | 100.00% |
| INSTITUTO DE INFORMACIÓN E INVESTIGACIÓN GEOGRÁFICA ESTADÍSTICA Y CATASTRAL DEL ESTADO DE MÉXICO | PARAESTATALES | 100.00% | 100.00% | 100.00% | 100.00% | 100.00% | 100.00% |
| INSTITUTO DE INVESTIGACIÓN Y CAPACITACIÓN AGROPECUARIA ACUÍCOLA Y FORESTAL DEL ESTADO DE MÉXICO | PARAESTATALES | 100.00% | 100.00% | 100.00% | 100.00% | 100.00% | 100.00% |
| INSTITUTO DE INVESTIGACIÓN Y FOMENTO DE LAS ARTESANÍAS DEL ESTADO DE MÉXICO | PARAESTATALES | 100.00% | 100.00% | 100.00% | 100.00% | 100.00% | 100.00% |
| INSTITUTO DE LA FUNCIÓN REGISTRAL DEL ESTADO DE MÉXICO | PARAESTATALES | 100.00% | 100.00% | 100.00% | 100.00% | 100.00% | 100.00% |
| INSTITUTO DE SALUD DEL ESTADO DE MÉXICO | PARAESTATALES | 100.00% | 100.00% | 100.00% | 100.00% | 100.00% | 100.00% |
| INSTITUTO DE SEGURIDAD SOCIAL DEL ESTADO DE MÉXICO Y MUNICIPIOS | PARAESTATALES | 100.00% | 100.00% | 100.00% | 100.00% | 100.00% | 100.00% |
| INSTITUTO ESTATAL DE ENERGÍA Y CAMBIO CLIMÁTICO | PARAESTATALES | 100.00% | 100.00% | 100.00% | 100.00% | 100.00% | 100.00% |
| INSTITUTO HACENDARIO DEL ESTADO DE MÉXICO | PARAESTATALES | 100.00% | 100.00% | 100.00% | 100.00% | 100.00% | 100.00% |
| INSTITUTO MATERNO INFANTIL DEL ESTADO DE MÉXICO | PARAESTATALES | 100.00% | 100.00% | 100.00% | 100.00% | 100.00% | 100.00% |

| NOMBRE DEL ENTE PÚBLICO | CLASIFICACIÓN DEL ENTE EN SEvAC | RESULTADO GLOBAL | D. TRANSPARENCIA | D.1 PUBLICAR TÍTULO V | D.2 PUBLICAR CONTENIDO CONTABLE | D.3 PUBLICAR CONTENIDO PRESUPUESTARIO | D.4 PUBLICAR CONTENIDO PROGRAMÁTICO |
|--|---------------------------------|------------------|------------------|-----------------------|---------------------------------|---------------------------------------|-------------------------------------|
| INSTITUTO MEXIQUENSE DE LA INFRAESTRUCTURA FISICA EDUCATIVA | PARAESTATALES | 96.11% | 96.11% | 100.00% | 88.89% | 100.00% | 100.00% |
| INSTITUTO MEXIQUENSE DE LA JUVENTUD | PARAESTATALES | 96.11% | 96.11% | 100.00% | 88.89% | 100.00% | 100.00% |
| INSTITUTO MEXIQUENSE DE LA PIROTECNIA | PARAESTATALES | 100.00% | 100.00% | 100.00% | 100.00% | 100.00% | 100.00% |
| INSTITUTO MEXIQUENSE DE LA VIVIENDA SOCIAL | PARAESTATALES | 100.00% | 100.00% | 100.00% | 100.00% | 100.00% | 100.00% |
| INSTITUTO MEXIQUENSE DE SEGURIDAD Y JUSTICIA | PARAESTATALES | 98.00% | 98.00% | 100.00% | 100.00% | 100.00% | 86.67% |
| INSTITUTO MEXIQUENSE DEL EMPRENDEDOR | PARAESTATALES | 100.00% | 100.00% | 100.00% | 100.00% | 100.00% | 100.00% |
| INSTITUTO MEXIQUENSE PARA LA PROTECCIÓN E INTEGRACIÓN AL DESARROLLO DE LAS PERSONAS CON DISCAPACIDAD | PARAESTATALES | 100.00% | 100.00% | 100.00% | 100.00% | 100.00% | 100.00% |
| JUNTA DE ASISTENCIA PRIVADA DEL ESTADO MÉXICO | PARAESTATALES | 86.83% | 86.83% | 100.00% | 88.89% | 85.71% | 66.67% |
| JUNTA DE CAMINOS DEL ESTADO DE MÉXICO | PARAESTATALES | 100.00% | 100.00% | 100.00% | 100.00% | 100.00% | 100.00% |
| PROCURADURÍA DE PROTECCIÓN AL AMBIENTE DEL ESTADO DE MÉXICO | PARAESTATALES | 100.00% | 100.00% | 100.00% | 100.00% | 100.00% | 100.00% |
| PROCURADURÍA DEL COLONO DEL ESTADO DE MÉXICO | PARAESTATALES | 100.00% | 100.00% | 100.00% | 100.00% | 100.00% | 100.00% |
| PROCTORA DE BOSQUES DEL ESTADO DE MÉXICO | PARAESTATALES | 100.00% | 100.00% | 100.00% | 100.00% | 100.00% | 100.00% |
| RECICLAGUA AMBIENTAL S.A. DE C.V. | PARAESTATALES | 100.00% | 100.00% | 100.00% | 100.00% | 100.00% | 100.00% |
| RÉGIMEN ESTATAL DE PROTECCIÓN SOCIAL EN SALUD | PARAESTATALES | 100.00% | 100.00% | 100.00% | 100.00% | 100.00% | 100.00% |
| SERVICIOS EDUCATIVOS INTEGRADOS AL ESTADO DE MÉXICO | PARAESTATALES | 100.00% | 100.00% | 100.00% | 100.00% | 100.00% | 100.00% |
| SISTEMA DE AUTOPISTAS AEROPUERTOS SERVICIOS CONEXOS Y AUXILIARES DEL ESTADO DE MÉXICO | PARAESTATALES | 100.00% | 100.00% | 100.00% | 100.00% | 100.00% | 100.00% |
| SISTEMA DE RADIO Y TELEVISIÓN MEXIQUENSE | PARAESTATALES | 100.00% | 100.00% | 100.00% | 100.00% | 100.00% | 100.00% |
| SISTEMA DE TRANSPORTE MASIVO Y TELEFÉRICO DEL ESTADO DE MÉXICO | PARAESTATALES | 94.14% | 94.14% | 80.00% | 100.00% | 97.14% | 93.33% |
| SISTEMA PARA EL DESARROLLO INTEGRAL DE LA FAMILIA DEL ESTADO DE MÉXICO | PARAESTATALES | 100.00% | 100.00% | 100.00% | 100.00% | 100.00% | 100.00% |
| TECNOLÓGICO DE ESTUDIOS SUPERIORES DE CHALCO | PARAESTATALES | 96.00% | 96.00% | 80.00% | 100.00% | 100.00% | 100.00% |
| TECNOLÓGICO DE ESTUDIOS SUPERIORES DE CHICLOAPAN | PARAESTATALES | 100.00% | 100.00% | 100.00% | 100.00% | 100.00% | 100.00% |
| TECNOLÓGICO DE ESTUDIOS SUPERIORES DE CHIMALHUACÁN | PARAESTATALES | 100.00% | 100.00% | 100.00% | 100.00% | 100.00% | 100.00% |
| TECNOLÓGICO DE ESTUDIOS SUPERIORES DE COACALCO | PARAESTATALES | 100.00% | 100.00% | 100.00% | 100.00% | 100.00% | 100.00% |
| TECNOLÓGICO DE ESTUDIOS SUPERIORES DE CUAUTILÁN IZCALLI | PARAESTATALES | 100.00% | 100.00% | 100.00% | 100.00% | 100.00% | 100.00% |
| TECNOLÓGICO DE ESTUDIOS SUPERIORES DE ECATEPEC | PARAESTATALES | 100.00% | 100.00% | 100.00% | 100.00% | 100.00% | 100.00% |
| TECNOLÓGICO DE ESTUDIOS SUPERIORES DE HUIXQUILUCAN | PARAESTATALES | 100.00% | 100.00% | 100.00% | 100.00% | 100.00% | 100.00% |
| TECNOLÓGICO DE ESTUDIOS SUPERIORES DE IXTAPALUCA | PARAESTATALES | 100.00% | 100.00% | 100.00% | 100.00% | 100.00% | 100.00% |
| TECNOLÓGICO DE ESTUDIOS SUPERIORES DE JILOTEPEC | PARAESTATALES | 100.00% | 100.00% | 100.00% | 100.00% | 100.00% | 100.00% |
| TECNOLÓGICO DE ESTUDIOS SUPERIORES DE JOCOTITLÁN | PARAESTATALES | 100.00% | 100.00% | 100.00% | 100.00% | 100.00% | 100.00% |
| TECNOLÓGICO DE ESTUDIOS SUPERIORES DE SAN FELIPE DEL PROGRESO | PARAESTATALES | 100.00% | 100.00% | 100.00% | 100.00% | 100.00% | 100.00% |
| TECNOLÓGICO DE ESTUDIOS SUPERIORES DE TIANGUISTENCO | PARAESTATALES | 100.00% | 100.00% | 100.00% | 100.00% | 100.00% | 100.00% |
| TECNOLÓGICO DE ESTUDIOS SUPERIORES DE VALLE DE BRAVO | PARAESTATALES | 100.00% | 100.00% | 100.00% | 100.00% | 100.00% | 100.00% |
| TECNOLÓGICO DE ESTUDIOS SUPERIORES DE VILLA GUERRERO | PARAESTATALES | 100.00% | 100.00% | 100.00% | 100.00% | 100.00% | 100.00% |
| TECNOLÓGICO DE ESTUDIOS SUPERIORES DEL ORIENTE DEL ESTADO DE MÉXICO | PARAESTATALES | 100.00% | 100.00% | 100.00% | 100.00% | 100.00% | 100.00% |
| UNIVERSIDAD DIGITAL DEL ESTADO DE MÉXICO | PARAESTATALES | 35.89% | 35.89% | 100.00% | 31.11% | 0.00% | 33.33% |
| UNIVERSIDAD ESTATAL DEL VALLE DE ECATEPEC | PARAESTATALES | 98.37% | 98.37% | 100.00% | 97.78% | 97.14% | 100.00% |
| UNIVERSIDAD ESTATAL DEL VALLE DE TOLUCA | PARAESTATALES | 97.51% | 97.51% | 100.00% | 97.78% | 94.29% | 100.00% |
| UNIVERSIDAD INTERCULTURAL DEL ESTADO DE MÉXICO | PARAESTATALES | 91.11% | 91.11% | 100.00% | 88.89% | 100.00% | 66.67% |
| UNIVERSIDAD MEXIQUENSE DEL BICENTENARIO | PARAESTATALES | 100.00% | 100.00% | 100.00% | 100.00% | 100.00% | 100.00% |
| UNIVERSIDAD POLITECNICA DE ATLACOMULCO | PARAESTATALES | 100.00% | 100.00% | 100.00% | 100.00% | 100.00% | 100.00% |
| UNIVERSIDAD POLITECNICA DE ATLAUTLA | PARAESTATALES | 100.00% | 100.00% | 100.00% | 100.00% | 100.00% | 100.00% |
| UNIVERSIDAD POLITÉCNICA DE CHIMALHUACÁN | PARAESTATALES | 100.00% | 100.00% | 100.00% | 100.00% | 100.00% | 100.00% |
| UNIVERSIDAD POLITÉCNICA DE CUAUTITLAN IZCALLI | PARAESTATALES | 95.00% | 95.00% | 100.00% | 100.00% | 100.00% | 66.67% |
| UNIVERSIDAD POLITÉCNICA DE OTZOLOTEPEC | PARAESTATALES | 100.00% | 100.00% | 100.00% | 100.00% | 100.00% | 100.00% |
| UNIVERSIDAD POLITÉCNICA DE TECÁMAC | PARAESTATALES | 100.00% | 100.00% | 100.00% | 100.00% | 100.00% | 100.00% |
| UNIVERSIDAD POLITÉCNICA DE TEXCOCO | PARAESTATALES | 100.00% | 100.00% | 100.00% | 100.00% | 100.00% | 100.00% |

| NOMBRE DEL ENTE PÚBLICO | CLASIFICACIÓN DEL ENTE EN SEvAC | RESULTADO GLOBAL | D. TRANSPARENCIA | D.1 PUBLICAR TÍTULO V | D.2 PUBLICAR CONTENIDO CONTABLE | D.3 PUBLICAR CONTENIDO PRESUPUESTARIO | D.4 PUBLICAR CONTENIDO PROGRAMÁTICO |
|--|---------------------------------|------------------|------------------|-----------------------|---------------------------------|---------------------------------------|-------------------------------------|
| UNIVERSIDAD POLITÉCNICA DEL VALLE DE MÉXICO | PARAESTATALES | 100.00% | 100.00% | 100.00% | 100.00% | 100.00% | 100.00% |
| UNIVERSIDAD POLITÉCNICA DEL VALLE DE TOLUCA | PARAESTATALES | 100.00% | 100.00% | 100.00% | 100.00% | 100.00% | 100.00% |
| UNIVERSIDAD TECNOLÓGICA DE NEZAHUALCÓYOTL | PARAESTATALES | 100.00% | 100.00% | 100.00% | 100.00% | 100.00% | 100.00% |
| UNIVERSIDAD TECNOLÓGICA DE TECÁMAC | PARAESTATALES | 100.00% | 100.00% | 100.00% | 100.00% | 100.00% | 100.00% |
| UNIVERSIDAD TECNOLÓGICA DE ZINACANTEPEC | PARAESTATALES | 0.00% | 0.00% | 0.00% | 0.00% | 0.00% | 0.00% |
| UNIVERSIDAD TECNOLÓGICA DEL SUR DEL ESTADO DE MÉXICO | PARAESTATALES | 100.00% | 100.00% | 100.00% | 100.00% | 100.00% | 100.00% |
| UNIVERSIDAD TECNOLÓGICA DEL VALLE DE TOLUCA | PARAESTATALES | 100.00% | 100.00% | 100.00% | 100.00% | 100.00% | 100.00% |
| UNIVERSIDAD TECNOLÓGICA FIDEL VELÁZQUEZ | PARAESTATALES | 100.00% | 100.00% | 100.00% | 100.00% | 100.00% | 100.00% |
| 15-001 ACAMBAY | MUNICIPIOS MAYORES | 97.14% | 97.14% | 100.00% | 100.00% | 85.71% | 100.00% |
| 15-002 ACOLMAN | MUNICIPIOS MAYORES | 100.00% | 100.00% | 100.00% | 100.00% | 100.00% | 100.00% |
| 15-003 ACULCO | MUNICIPIOS MAYORES | 100.00% | 100.00% | 100.00% | 100.00% | 100.00% | 100.00% |
| 15-004 ALMOLOYA DE ALQUISIRAS | MUNICIPIOS MAYORES | 2.81% | 2.81% | 6.25% | 0.00% | 0.00% | 0.00% |
| 15-005 ALMOLOYA DE JUÁREZ | MUNICIPIOS MAYORES | 100.00% | 100.00% | 100.00% | 100.00% | 100.00% | 100.00% |
| 15-006 ALMOLOYA DEL RÍO | MUNICIPIOS MAYORES | 86.00% | 86.00% | 80.00% | 100.00% | 100.00% | 66.67% |
| 15-007 AMANALCO | MUNICIPIOS MAYORES | 100.00% | 100.00% | 100.00% | 100.00% | 100.00% | 100.00% |
| 15-008 AMATEPEC | MUNICIPIOS MAYORES | 94.38% | 94.38% | 87.50% | 100.00% | 100.00% | 100.00% |
| 15-009 AMECAMECA | MUNICIPIOS MAYORES | 100.00% | 100.00% | 100.00% | 100.00% | 100.00% | 100.00% |
| 15-010 APAXCO | MUNICIPIOS MAYORES | 63.06% | 63.06% | 50.00% | 77.78% | 100.00% | 33.33% |
| 15-011 ATENCO | MUNICIPIOS MAYORES | 97.19% | 97.19% | 93.75% | 100.00% | 100.00% | 100.00% |
| 15-012 ATIZAPÁN | MUNICIPIOS MAYORES | 91.52% | 91.52% | 85.50% | 100.00% | 85.71% | 100.00% |
| 15-013 ATIZAPÁN DE ZARAGOZA | MUNICIPIOS MAYORES | 74.69% | 74.69% | 81.25% | 97.78% | 42.86% | 66.67% |
| 15-014 ATLACOMULCO | MUNICIPIOS MAYORES | 93.88% | 93.88% | 97.50% | 100.00% | 100.00% | 66.67% |
| 15-015 ATLAUTLA | MUNICIPIOS MAYORES | 40.46% | 40.46% | 25.00% | 88.89% | 57.14% | 0.00% |
| 15-016 AXAPUSCO | MUNICIPIOS MAYORES | 88.75% | 88.75% | 75.00% | 100.00% | 100.00% | 100.00% |
| 15-017 AYAPANGO | MUNICIPIOS MAYORES | 0.00% | 0.00% | 0.00% | 0.00% | 0.00% | 0.00% |
| 15-018 CALIMAYA | MUNICIPIOS MAYORES | 97.19% | 97.19% | 93.75% | 100.00% | 100.00% | 100.00% |
| 15-019 CAPULHUAC | MUNICIPIOS MAYORES | 97.75% | 97.75% | 95.00% | 100.00% | 100.00% | 100.00% |
| 15-020 COACALCO DE BERRIOZÁBAL | MUNICIPIOS MAYORES | 89.29% | 89.29% | 100.00% | 100.00% | 71.43% | 66.67% |
| 15-021 COATEPEC HARINAS | MUNICIPIOS MAYORES | 100.00% | 100.00% | 100.00% | 100.00% | 100.00% | 100.00% |
| 15-022 COCOTITLÁN | MUNICIPIOS MAYORES | 93.38% | 93.38% | 87.50% | 100.00% | 100.00% | 93.33% |
| 15-023 COYOTEPEC | MUNICIPIOS MAYORES | 86.56% | 86.56% | 81.25% | 100.00% | 100.00% | 66.67% |
| 15-024 CUAUTITLÁN | MUNICIPIOS MAYORES | 86.21% | 86.21% | 91.25% | 100.00% | 85.71% | 53.33% |
| 15-025 CHALCO | MUNICIPIOS MAYORES | 100.00% | 100.00% | 100.00% | 100.00% | 100.00% | 100.00% |
| 15-026 CHAPA DE MOTA | MUNICIPIOS MAYORES | 77.66% | 77.66% | 87.50% | 100.00% | 71.43% | 26.67% |
| 15-027 CHAPULTEPEC | MUNICIPIOS MAYORES | 84.38% | 84.38% | 87.50% | 100.00% | 100.00% | 33.33% |
| 15-028 CHIAUTLA | MUNICIPIOS MAYORES | 66.96% | 66.96% | 66.25% | 100.00% | 85.71% | 0.00% |
| 15-029 CHICOLOAPAN | MUNICIPIOS MAYORES | 97.14% | 97.14% | 100.00% | 100.00% | 85.71% | 100.00% |
| 15-030 CHICONCUAC | MUNICIPIOS MAYORES | 97.75% | 97.75% | 95.00% | 100.00% | 100.00% | 100.00% |
| 15-031 CHIMALHUACÁN | MUNICIPIOS MAYORES | 92.75% | 92.75% | 95.00% | 100.00% | 100.00% | 66.67% |
| 15-032 DONATO GUERRA | MUNICIPIOS MAYORES | 85.59% | 85.59% | 77.50% | 100.00% | 88.57% | 86.67% |
| 15-033 ECATEPEC DE MORELOS | MUNICIPIOS MAYORES | 97.75% | 97.75% | 95.00% | 100.00% | 100.00% | 100.00% |
| 15-034 ECATZINGO | MUNICIPIOS MAYORES | 84.81% | 84.81% | 66.25% | 100.00% | 100.00% | 100.00% |
| 15-035 HUEHUETOCA | MUNICIPIOS MAYORES | 100.00% | 100.00% | 100.00% | 100.00% | 100.00% | 100.00% |
| 15-036 HUEYPOXTLA | MUNICIPIOS MAYORES | 81.63% | 81.63% | 81.25% | 88.89% | 71.43% | 86.67% |
| 15-037 HUIXQUILUCAN | MUNICIPIOS MAYORES | 100.00% | 100.00% | 100.00% | 100.00% | 100.00% | 100.00% |
| 15-038 ISIDRO FABELA | MUNICIPIOS MAYORES | 74.23% | 74.23% | 67.50% | 100.00% | 94.29% | 33.33% |
| 15-039 IXTAPALUCA | MUNICIPIOS MAYORES | 97.19% | 97.19% | 93.75% | 100.00% | 100.00% | 100.00% |

| NOMBRE DEL ENTE PÚBLICO | CLASIFICACIÓN DEL ENTE EN SEvAC | RESULTADO GLOBAL | D. TRANSPARENCIA | D.1 PUBLICAR TÍTULO V | D.2 PUBLICAR CONTENIDO CONTABLE | D.3 PUBLICAR CONTENIDO PRESUPUESTARIO | D.4 PUBLICAR CONTENIDO PROGRAMÁTICO |
|------------------------------------|---------------------------------|------------------|------------------|-----------------------|---------------------------------|---------------------------------------|-------------------------------------|
| 15-040 IXTAPAN DE LA SAL | MUNICIPIOS MAYORES | 97.71% | 97.71% | 100.00% | 100.00% | 88.57% | 100.00% |
| 15-041 IXTAPAN DEL ORO | MUNICIPIOS MAYORES | 73.13% | 73.13% | 62.50% | 100.00% | 100.00% | 33.33% |
| 15-042 IXTLAHUACA | MUNICIPIOS MAYORES | 97.19% | 97.19% | 93.75% | 100.00% | 100.00% | 100.00% |
| 15-043 XALATLACO | MUNICIPIOS MAYORES | 96.63% | 96.63% | 92.50% | 100.00% | 100.00% | 100.00% |
| 15-044 JALTENCO | MUNICIPIOS MAYORES | 50.63% | 50.63% | 12.50% | 100.00% | 100.00% | 33.33% |
| 15-045 JILOTEPEC | MUNICIPIOS MAYORES | 96.06% | 96.06% | 91.25% | 100.00% | 100.00% | 100.00% |
| 15-046 JILOTZINGO | MUNICIPIOS MAYORES | 96.89% | 96.89% | 100.00% | 84.44% | 100.00% | 100.00% |
| 15-047 JIQUIPILCO | MUNICIPIOS MAYORES | 98.88% | 98.88% | 97.50% | 100.00% | 100.00% | 100.00% |
| 15-048 JOCOTITLÁN | MUNICIPIOS MAYORES | 92.78% | 92.78% | 100.00% | 88.89% | 100.00% | 66.67% |
| 15-049 JOQUICINGO | MUNICIPIOS MAYORES | 79.94% | 79.94% | 68.75% | 100.00% | 100.00% | 60.00% |
| 15-050 JUCHITEPEC | MUNICIPIOS MAYORES | 100.00% | 100.00% | 100.00% | 100.00% | 100.00% | 100.00% |
| 15-051 LERMA | MUNICIPIOS MAYORES | 97.19% | 97.19% | 93.75% | 100.00% | 100.00% | 100.00% |
| 15-052 MALINALCO | MUNICIPIOS MAYORES | 97.19% | 97.19% | 93.75% | 100.00% | 100.00% | 100.00% |
| 15-053 MELCHOR OCAMPO | MUNICIPIOS MAYORES | 97.19% | 97.19% | 93.75% | 100.00% | 100.00% | 100.00% |
| 15-054 METEPEC | MUNICIPIOS MAYORES | 100.00% | 100.00% | 100.00% | 100.00% | 100.00% | 100.00% |
| 15-055 MEXICALTZINGO | MUNICIPIOS MAYORES | 96.89% | 96.89% | 100.00% | 84.44% | 100.00% | 100.00% |
| 15-056 MORELOS | MUNICIPIOS MAYORES | 81.40% | 81.40% | 81.25% | 77.78% | 71.43% | 100.00% |
| 15-057 NAUCALPAN DE JUÁREZ | MUNICIPIOS MAYORES | 100.00% | 100.00% | 100.00% | 100.00% | 100.00% | 100.00% |
| 15-058 NEZAHUALCÓYOTL | MUNICIPIOS MAYORES | 90.00% | 90.00% | 100.00% | 100.00% | 100.00% | 33.33% |
| 15-059 NEXTLALPAN | MUNICIPIOS MAYORES | 100.00% | 100.00% | 100.00% | 100.00% | 100.00% | 100.00% |
| 15-060 NICOLÁS ROMERO | MUNICIPIOS MAYORES | 100.00% | 100.00% | 100.00% | 100.00% | 100.00% | 100.00% |
| 15-061 NOPALTEPEC | MUNICIPIOS MAYORES | 0.00% | 0.00% | 0.00% | 0.00% | 0.00% | 0.00% |
| 15-062 OCOYOACAC | MUNICIPIOS MAYORES | 100.00% | 100.00% | 100.00% | 100.00% | 100.00% | 100.00% |
| 15-063 OCUILAN | MUNICIPIOS MAYORES | 100.00% | 100.00% | 100.00% | 100.00% | 100.00% | 100.00% |
| 15-064 EL ORO | MUNICIPIOS MAYORES | 95.00% | 95.00% | 100.00% | 100.00% | 100.00% | 66.67% |
| 15-065 OTUMBA | MUNICIPIOS MAYORES | 0.00% | 0.00% | 0.00% | 0.00% | 0.00% | 0.00% |
| 15-066 OTZOLOAPAN | MUNICIPIOS MAYORES | 80.81% | 80.81% | 75.00% | 88.89% | 71.43% | 100.00% |
| 15-067 OTZOLOTEPEC | MUNICIPIOS MAYORES | 100.00% | 100.00% | 100.00% | 100.00% | 100.00% | 100.00% |
| 15-068 OZUMBA | MUNICIPIOS MAYORES | 99.11% | 99.11% | 100.00% | 95.56% | 100.00% | 100.00% |
| 15-069 PAPALOTLA | MUNICIPIOS MAYORES | 100.00% | 100.00% | 100.00% | 100.00% | 100.00% | 100.00% |
| 15-070 LA PAZ | MUNICIPIOS MAYORES | 100.00% | 100.00% | 100.00% | 100.00% | 100.00% | 100.00% |
| 15-071 POLOTITLÁN | MUNICIPIOS MAYORES | 100.00% | 100.00% | 100.00% | 100.00% | 100.00% | 100.00% |
| 15-072 RAYÓN | MUNICIPIOS MAYORES | 100.00% | 100.00% | 100.00% | 100.00% | 100.00% | 100.00% |
| 15-073 SAN ANTONIO LA ISLA | MUNICIPIOS MAYORES | 100.00% | 100.00% | 100.00% | 100.00% | 100.00% | 100.00% |
| 15-074 SAN FELIPE DEL PROGRESO | MUNICIPIOS MAYORES | 100.00% | 100.00% | 100.00% | 100.00% | 100.00% | 100.00% |
| 15-075 SAN MARTÍN DE LAS PIRÁMIDES | MUNICIPIOS MAYORES | 94.38% | 94.38% | 87.50% | 100.00% | 100.00% | 100.00% |
| 15-076 SAN MATEO ATENCO | MUNICIPIOS MAYORES | 97.19% | 97.19% | 93.75% | 100.00% | 100.00% | 100.00% |
| 15-077 SAN SIMÓN DE GUERRERO | MUNICIPIOS MAYORES | 100.00% | 100.00% | 100.00% | 100.00% | 100.00% | 100.00% |
| 15-078 SANTO TOMÁS | MUNICIPIOS MAYORES | 71.40% | 71.40% | 81.25% | 77.78% | 71.43% | 33.33% |
| 15-079 SOYANIQUILPAN DE JUÁREZ | MUNICIPIOS MAYORES | 100.00% | 100.00% | 100.00% | 100.00% | 100.00% | 100.00% |
| 15-080 SULTEPEC | MUNICIPIOS MAYORES | 100.00% | 100.00% | 100.00% | 100.00% | 100.00% | 100.00% |
| 15-081 TECÁMAC | MUNICIPIOS MAYORES | 2.22% | 2.22% | 0.00% | 11.11% | 0.00% | 0.00% |
| 15-082 TEJUPILCO | MUNICIPIOS MAYORES | 97.19% | 97.19% | 93.75% | 100.00% | 100.00% | 100.00% |
| 15-083 TEMAMATLA | MUNICIPIOS MAYORES | 100.00% | 100.00% | 100.00% | 100.00% | 100.00% | 100.00% |
| 15-084 TEMASCALAPA | MUNICIPIOS MAYORES | 100.00% | 100.00% | 100.00% | 100.00% | 100.00% | 100.00% |
| 15-085 TEMASCALCINGO | MUNICIPIOS MAYORES | 0.00% | 0.00% | 0.00% | 0.00% | 0.00% | 0.00% |
| 15-086 TEMASCALTEPEC | MUNICIPIOS MAYORES | 100.00% | 100.00% | 100.00% | 100.00% | 100.00% | 100.00% |

| NOMBRE DEL ENTE PÚBLICO | CLASIFICACIÓN DEL ENTE EN SEvAC | RESULTADO GLOBAL | D. TRANSPARENCIA | D.1 PUBLICAR TÍTULO V | D.2 PUBLICAR CONTENIDO CONTABLE | D.3 PUBLICAR CONTENIDO PRESUPUESTARIO | D.4 PUBLICAR CONTENIDO PROGRAMÁTICO |
|---|---------------------------------|------------------|------------------|-----------------------|---------------------------------|---------------------------------------|-------------------------------------|
| 15-087 TEMOAYA | MUNICIPIOS MAYORES | 100.00% | 100.00% | 100.00% | 100.00% | 100.00% | 100.00% |
| 15-088 TENANCINGO | MUNICIPIOS MAYORES | 100.00% | 100.00% | 100.00% | 100.00% | 100.00% | 100.00% |
| 15-089 TENANGO DEL AIRE | MUNICIPIOS MAYORES | 100.00% | 100.00% | 100.00% | 100.00% | 100.00% | 100.00% |
| 15-090 TENANGO DEL VALLE | MUNICIPIOS MAYORES | 100.00% | 100.00% | 100.00% | 100.00% | 100.00% | 100.00% |
| 15-091 TEOLOYUCAN | MUNICIPIOS MAYORES | 100.00% | 100.00% | 100.00% | 100.00% | 100.00% | 100.00% |
| 15-092 TEOTIHUACÁN | MUNICIPIOS MAYORES | 100.00% | 100.00% | 100.00% | 100.00% | 100.00% | 100.00% |
| 15-093 TEPETLAOXTOC | MUNICIPIOS MAYORES | 100.00% | 100.00% | 100.00% | 100.00% | 100.00% | 100.00% |
| 15-094 TEPETLIXPA | MUNICIPIOS MAYORES | 100.00% | 100.00% | 100.00% | 100.00% | 100.00% | 100.00% |
| 15-095 TEPOTZOTLÁN | MUNICIPIOS MAYORES | 100.00% | 100.00% | 100.00% | 100.00% | 100.00% | 100.00% |
| 15-096 TEQUIXQUIAC | MUNICIPIOS MAYORES | 100.00% | 100.00% | 100.00% | 100.00% | 100.00% | 100.00% |
| 15-097 TEXCALTITLÁN | MUNICIPIOS MAYORES | 97.19% | 97.19% | 93.75% | 100.00% | 100.00% | 100.00% |
| 15-098 TEXCALYACAC | MUNICIPIOS MAYORES | 100.00% | 100.00% | 100.00% | 100.00% | 100.00% | 100.00% |
| 15-099 TEXCOCO | MUNICIPIOS MAYORES | 88.75% | 88.75% | 75.00% | 100.00% | 100.00% | 100.00% |
| 15-100 TEZOYUCA | MUNICIPIOS MAYORES | 100.00% | 100.00% | 100.00% | 100.00% | 100.00% | 100.00% |
| 15-101 TIANGUISTENCO | MUNICIPIOS MAYORES | 97.14% | 97.14% | 100.00% | 100.00% | 85.71% | 100.00% |
| 15-102 TIMILPAN | MUNICIPIOS MAYORES | 12.88% | 12.88% | 18.75% | 22.22% | 0.00% | 0.00% |
| 15-103 TLALMANALCO | MUNICIPIOS MAYORES | 97.19% | 97.19% | 93.75% | 100.00% | 100.00% | 100.00% |
| 15-104 TLALNEPANTLA DE BAZ | MUNICIPIOS MAYORES | 100.00% | 100.00% | 100.00% | 100.00% | 100.00% | 100.00% |
| 15-105 TLATLAYA | MUNICIPIOS MAYORES | 100.00% | 100.00% | 100.00% | 100.00% | 100.00% | 100.00% |
| 15-106 TOLUCA | MUNICIPIOS MAYORES | 100.00% | 100.00% | 100.00% | 100.00% | 100.00% | 100.00% |
| 15-107 TONATICO | MUNICIPIOS MAYORES | 81.56% | 81.56% | 81.25% | 100.00% | 100.00% | 33.33% |
| 15-108 TULTEPEC | MUNICIPIOS MAYORES | 100.00% | 100.00% | 100.00% | 100.00% | 100.00% | 100.00% |
| 15-109 TULTITLÁN | MUNICIPIOS MAYORES | 94.33% | 94.33% | 93.75% | 100.00% | 85.71% | 100.00% |
| 15-110 VALLE DE BRAVO | MUNICIPIOS MAYORES | 100.00% | 100.00% | 100.00% | 100.00% | 100.00% | 100.00% |
| 15-111 VILLA DE ALLENDE | MUNICIPIOS MAYORES | 70.81% | 70.81% | 75.00% | 88.89% | 71.43% | 33.33% |
| 15-112 VILLA DEL CARBÓN | MUNICIPIOS MAYORES | 97.19% | 97.19% | 93.75% | 100.00% | 100.00% | 100.00% |
| 15-113 VILLA GUERRERO | MUNICIPIOS MAYORES | 97.19% | 97.19% | 93.75% | 100.00% | 100.00% | 100.00% |
| 15-114 VILLA VICTORIA | MUNICIPIOS MAYORES | 100.00% | 100.00% | 100.00% | 100.00% | 100.00% | 100.00% |
| 15-115 XONACATLÁN | MUNICIPIOS MAYORES | 100.00% | 100.00% | 100.00% | 100.00% | 100.00% | 100.00% |
| 15-116 ZACAZONAPAN | MUNICIPIOS MAYORES | 62.90% | 62.90% | 22.50% | 88.89% | 100.00% | 100.00% |
| 15-117 ZACUALPAN | MUNICIPIOS MAYORES | 39.29% | 39.29% | 0.00% | 100.00% | 71.43% | 33.33% |
| 15-118 ZINACANTEPEC | MUNICIPIOS MAYORES | 0.00% | 0.00% | 0.00% | 0.00% | 0.00% | 0.00% |
| 15-119 ZUMPAHUACÁN | MUNICIPIOS MAYORES | 100.00% | 100.00% | 100.00% | 100.00% | 100.00% | 100.00% |
| 15-120 ZUMPANGO | MUNICIPIOS MAYORES | 100.00% | 100.00% | 100.00% | 100.00% | 100.00% | 100.00% |
| 15-121 CUAUTITLÁN IZCALLI | MUNICIPIOS MAYORES | 100.00% | 100.00% | 100.00% | 100.00% | 100.00% | 100.00% |
| 15-122 VALLE DE CHALCO SOLIDARIDAD | MUNICIPIOS MAYORES | 100.00% | 100.00% | 100.00% | 100.00% | 100.00% | 100.00% |
| 15-123 LUVIANOS | MUNICIPIOS MAYORES | 99.44% | 99.44% | 98.75% | 100.00% | 100.00% | 100.00% |
| 15-124 SAN JOSÉ DEL RINCÓN | MUNICIPIOS MAYORES | 99.44% | 99.44% | 98.75% | 100.00% | 100.00% | 100.00% |
| 15-125 TONANITLA | MUNICIPIOS MAYORES | 95.00% | 95.00% | 100.00% | 100.00% | 100.00% | 66.67% |
| AGUA Y SANEAMIENTO DE ATLACOMULCO | PARAMUNICIPALES MAYORES | 100.00% | 100.00% | 100.00% | 100.00% | 100.00% | 100.00% |
| INSTITUTO DE CULTURA FÍSICA Y DEPORTE DE NAUCALPAN DE JUAREZ | PARAMUNICIPALES MAYORES | 100.00% | 100.00% | 100.00% | 100.00% | 100.00% | 100.00% |
| INSTITUTO MUNICIPAL DE CULTUR FÍSICA Y DEPORTE DE MEXICALTZINGO | PARAMUNICIPALES MAYORES | 95.00% | 95.00% | 100.00% | 100.00% | 100.00% | 66.67% |
| INSTITUTO MUNICIPAL DE CULTURA FÍSICA Y DE PORTE DE AMANALCO | PARAMUNICIPALES MAYORES | 91.11% | 91.11% | 100.00% | 88.89% | 100.00% | 66.67% |
| INSTITUTO MUNICIPAL DE CULTURA FÍSICA Y DEPORTE DE ACOLMAN | PARAMUNICIPALES MAYORES | 100.00% | 100.00% | 100.00% | 100.00% | 100.00% | 100.00% |
| INSTITUTO MUNICIPAL DE CULTURA FÍSICA Y DEPORTE DE ACULCO | PARAMUNICIPALES MAYORES | 87.54% | 87.54% | 100.00% | 88.89% | 71.43% | 100.00% |
| INSTITUTO MUNICIPAL DE CULTURA FÍSICA Y DEPORTE DE ALMOLOYA DEL RÍO | PARAMUNICIPALES MAYORES | 100.00% | 100.00% | 100.00% | 100.00% | 100.00% | 100.00% |
| INSTITUTO MUNICIPAL DE CULTURA FÍSICA Y DEPORTE DE ALQUISIRAS | PARAMUNICIPALES MAYORES | 0.00% | 0.00% | 0.00% | 0.00% | 0.00% | 0.00% |

| NOMBRE DEL ENTE PÚBLICO | CLASIFICACIÓN DEL ENTE EN SEVAC | RESULTADO GLOBAL | D. TRANSPARENCIA | D.1 PUBLICAR TÍTULO V | D.2 PUBLICAR CONTENIDO CONTABLE | D.3 PUBLICAR CONTENIDO PRESUPUESTARIO | D.4 PUBLICAR CONTENIDO PROGRAMÁTICO |
|--|---------------------------------|------------------|------------------|-----------------------|---------------------------------|---------------------------------------|-------------------------------------|
| INSTITUTO MUNICIPAL DE CULTURA FÍSICA Y DEPORTE DE AMATEPEC | PARAMUNICIPALES MAYORES | 80.00% | 80.00% | 0.00% | 100.00% | 100.00% | 100.00% |
| INSTITUTO MUNICIPAL DE CULTURA FÍSICA Y DEPORTE DE AMECAMECA | PARAMUNICIPALES MAYORES | 100.00% | 100.00% | 100.00% | 100.00% | 100.00% | 100.00% |
| INSTITUTO MUNICIPAL DE CULTURA FÍSICA Y DEPORTE DE ATIZAPAN | PARAMUNICIPALES MAYORES | 83.25% | 83.25% | 100.00% | 88.89% | 57.14% | 100.00% |
| INSTITUTO MUNICIPAL DE CULTURA FÍSICA Y DEPORTE DE AXAPUSCO | PARAMUNICIPALES MAYORES | 100.00% | 100.00% | 100.00% | 100.00% | 100.00% | 100.00% |
| INSTITUTO MUNICIPAL DE CULTURA FÍSICA Y DEPORTE DE AYAPANGO | PARAMUNICIPALES MAYORES | 13.57% | 13.57% | 0.00% | 0.00% | 28.57% | 33.33% |
| INSTITUTO MUNICIPAL DE CULTURA FÍSICA Y DEPORTE DE CALIMAYA | PARAMUNICIPALES MAYORES | 100.00% | 100.00% | 100.00% | 100.00% | 100.00% | 100.00% |
| INSTITUTO MUNICIPAL DE CULTURA FÍSICA Y DEPORTE DE CHALCO MEXICO | PARAMUNICIPALES MAYORES | 100.00% | 100.00% | 100.00% | 100.00% | 100.00% | 100.00% |
| INSTITUTO MUNICIPAL DE CULTURA FÍSICA Y DEPORTE DE CHALPULTEPEC | PARAMUNICIPALES MAYORES | 90.00% | 90.00% | 100.00% | 100.00% | 100.00% | 33.33% |
| INSTITUTO MUNICIPAL DE CULTURA FÍSICA Y DEPORTE DE CHIAUTLA | PARAMUNICIPALES MAYORES | 61.94% | 61.94% | 0.00% | 77.78% | 85.71% | 60.00% |
| INSTITUTO MUNICIPAL DE CULTURA FÍSICA Y DEPORTE DE CHICOLOAPAN | PARAMUNICIPALES MAYORES | 95.71% | 95.71% | 100.00% | 100.00% | 85.71% | 100.00% |
| INSTITUTO MUNICIPAL DE CULTURA FÍSICA Y DEPORTE DE CHICONCUAC | PARAMUNICIPALES MAYORES | 100.00% | 100.00% | 100.00% | 100.00% | 100.00% | 100.00% |
| INSTITUTO MUNICIPAL DE CULTURA FÍSICA Y DEPORTE DE CHIMALHUACÁN | PARAMUNICIPALES MAYORES | 100.00% | 100.00% | 100.00% | 100.00% | 100.00% | 100.00% |
| INSTITUTO MUNICIPAL DE CULTURA FÍSICA Y DEPORTE DE COACALCO | PARAMUNICIPALES MAYORES | 100.00% | 100.00% | 100.00% | 100.00% | 100.00% | 100.00% |
| INSTITUTO MUNICIPAL DE CULTURA FÍSICA Y DEPORTE DE COATEPEC HARINAS | PARAMUNICIPALES MAYORES | 100.00% | 100.00% | 100.00% | 100.00% | 100.00% | 100.00% |
| INSTITUTO MUNICIPAL DE CULTURA FÍSICA Y DEPORTE DE DONATO GUERRA | PARAMUNICIPALES MAYORES | 86.43% | 86.43% | 100.00% | 100.00% | 71.43% | 66.67% |
| INSTITUTO MUNICIPAL DE CULTURA FÍSICA Y DEPORTE DE EL ORO | PARAMUNICIPALES MAYORES | 100.00% | 100.00% | 100.00% | 100.00% | 100.00% | 100.00% |
| INSTITUTO MUNICIPAL DE CULTURA FÍSICA Y DEPORTE DE HUEHUETOCA | PARAMUNICIPALES MAYORES | 100.00% | 100.00% | 100.00% | 100.00% | 100.00% | 100.00% |
| INSTITUTO MUNICIPAL DE CULTURA FÍSICA Y DEPORTE DE HUIXQUILUCAN | PARAMUNICIPALES MAYORES | 100.00% | 100.00% | 100.00% | 100.00% | 100.00% | 100.00% |
| INSTITUTO MUNICIPAL DE CULTURA FÍSICA Y DEPORTE DE ISIDRO FABELA | PARAMUNICIPALES MAYORES | 90.00% | 90.00% | 100.00% | 100.00% | 100.00% | 33.33% |
| INSTITUTO MUNICIPAL DE CULTURA FÍSICA Y DEPORTE DE IXTAPALUCA | PARAMUNICIPALES MAYORES | 100.00% | 100.00% | 100.00% | 100.00% | 100.00% | 100.00% |
| INSTITUTO MUNICIPAL DE CULTURA FÍSICA Y DEPORTE DE IXTAPAN DE LA SAL | PARAMUNICIPALES MAYORES | 87.02% | 87.02% | 60.00% | 95.56% | 88.57% | 100.00% |
| INSTITUTO MUNICIPAL DE CULTURA FÍSICA Y DEPORTE DE JALTENCO | PARAMUNICIPALES MAYORES | 96.11% | 96.11% | 100.00% | 88.89% | 100.00% | 100.00% |
| INSTITUTO MUNICIPAL DE CULTURA FÍSICA Y DEPORTE DE JILOTEPEC | PARAMUNICIPALES MAYORES | 100.00% | 100.00% | 100.00% | 100.00% | 100.00% | 100.00% |
| INSTITUTO MUNICIPAL DE CULTURA FÍSICA Y DEPORTE DE JILOTLINGO | PARAMUNICIPALES MAYORES | 82.54% | 82.54% | 100.00% | 88.89% | 71.43% | 66.67% |
| INSTITUTO MUNICIPAL DE CULTURA FÍSICA Y DEPORTE DE JOCOTITLAN | PARAMUNICIPALES MAYORES | 75.71% | 75.71% | 0.00% | 100.00% | 85.71% | 100.00% |
| INSTITUTO MUNICIPAL DE CULTURA FÍSICA Y DEPORTE DE LA PAZ | PARAMUNICIPALES MAYORES | 100.00% | 100.00% | 100.00% | 100.00% | 100.00% | 100.00% |
| INSTITUTO MUNICIPAL DE CULTURA FÍSICA Y DEPORTE DE LUVIANOS | PARAMUNICIPALES MAYORES | 99.14% | 99.14% | 100.00% | 100.00% | 97.14% | 100.00% |
| INSTITUTO MUNICIPAL DE CULTURA FÍSICA Y DEPORTE DE METEPEC | PARAMUNICIPALES MAYORES | 100.00% | 100.00% | 100.00% | 100.00% | 100.00% | 100.00% |
| INSTITUTO MUNICIPAL DE CULTURA FÍSICA Y DEPORTE DE NEXTLALPAN | PARAMUNICIPALES MAYORES | 85.71% | 85.71% | 100.00% | 100.00% | 85.71% | 33.33% |
| INSTITUTO MUNICIPAL DE CULTURA FÍSICA Y DEPORTE DE NEZAHUALCOYOTL | PARAMUNICIPALES MAYORES | 100.00% | 100.00% | 100.00% | 100.00% | 100.00% | 100.00% |
| INSTITUTO MUNICIPAL DE CULTURA FÍSICA Y DEPORTE DE NICOLAS ROMERO | PARAMUNICIPALES MAYORES | 100.00% | 100.00% | 100.00% | 100.00% | 100.00% | 100.00% |
| INSTITUTO MUNICIPAL DE CULTURA FÍSICA Y DEPORTE DE NOPALTEPEC | PARAMUNICIPALES MAYORES | 0.00% | 0.00% | 0.00% | 0.00% | 0.00% | 0.00% |
| INSTITUTO MUNICIPAL DE CULTURA FÍSICA Y DEPORTE DE OCOYOACAC | PARAMUNICIPALES MAYORES | 100.00% | 100.00% | 100.00% | 100.00% | 100.00% | 100.00% |
| INSTITUTO MUNICIPAL DE CULTURA FÍSICA Y DEPORTE DE OCUILAN | PARAMUNICIPALES MAYORES | 92.00% | 92.00% | 60.00% | 100.00% | 100.00% | 100.00% |
| INSTITUTO MUNICIPAL DE CULTURA FÍSICA Y DEPORTE DE OTUMBA | PARAMUNICIPALES MAYORES | 100.00% | 100.00% | 100.00% | 100.00% | 100.00% | 100.00% |
| INSTITUTO MUNICIPAL DE CULTURA FÍSICA Y DEPORTE DE OTZOLOTEPEC | PARAMUNICIPALES MAYORES | 100.00% | 100.00% | 100.00% | 100.00% | 100.00% | 100.00% |
| INSTITUTO MUNICIPAL DE CULTURA FÍSICA Y DEPORTE DE OZUMBA | PARAMUNICIPALES MAYORES | 100.00% | 100.00% | 100.00% | 100.00% | 100.00% | 100.00% |
| INSTITUTO MUNICIPAL DE CULTURA FÍSICA Y DEPORTE DE PAPANOTLA | PARAMUNICIPALES MAYORES | 100.00% | 100.00% | 100.00% | 100.00% | 100.00% | 100.00% |
| INSTITUTO MUNICIPAL DE CULTURA FÍSICA Y DEPORTE DE RAYON | PARAMUNICIPALES MAYORES | 100.00% | 100.00% | 100.00% | 100.00% | 100.00% | 100.00% |
| INSTITUTO MUNICIPAL DE CULTURA FÍSICA Y DEPORTE DE SAN ANTONIO LA ISLA | PARAMUNICIPALES MAYORES | 0.00% | 0.00% | 0.00% | 0.00% | 0.00% | 0.00% |
| INSTITUTO MUNICIPAL DE CULTURA FÍSICA Y DEPORTE DE SAN FELIPE DEL PROGRESO | PARAMUNICIPALES MAYORES | 100.00% | 100.00% | 100.00% | 100.00% | 100.00% | 100.00% |
| INSTITUTO MUNICIPAL DE CULTURA FÍSICA Y DEPORTE DE SAN JOSE DEL RINCÓN | PARAMUNICIPALES MAYORES | 100.00% | 100.00% | 100.00% | 100.00% | 100.00% | 100.00% |
| INSTITUTO MUNICIPAL DE CULTURA FÍSICA Y DEPORTE DE SAN MARTÍN DE LAS PIRÁMIDES | PARAMUNICIPALES MAYORES | 100.00% | 100.00% | 100.00% | 100.00% | 100.00% | 100.00% |
| INSTITUTO MUNICIPAL DE CULTURA FÍSICA Y DEPORTE DE SAN SIMÓN DE GUERRERO | PARAMUNICIPALES MAYORES | 100.00% | 100.00% | 100.00% | 100.00% | 100.00% | 100.00% |
| INSTITUTO MUNICIPAL DE CULTURA FÍSICA Y DEPORTE DE TEMAMATLA | PARAMUNICIPALES MAYORES | 100.00% | 100.00% | 100.00% | 100.00% | 100.00% | 100.00% |
| INSTITUTO MUNICIPAL DE CULTURA FÍSICA Y DEPORTE DE TEMASCALAPA | PARAMUNICIPALES MAYORES | 100.00% | 100.00% | 100.00% | 100.00% | 100.00% | 100.00% |
| INSTITUTO MUNICIPAL DE CULTURA FÍSICA Y DEPORTE DE TEMASCALCINGO | PARAMUNICIPALES MAYORES | 0.00% | 0.00% | 0.00% | 0.00% | 0.00% | 0.00% |

| NOMBRE DEL ENTE PÚBLICO | CLASIFICACIÓN DEL ENTE EN SEvAC | RESULTADO GLOBAL | D. TRANSPARENCIA | D.1 PUBLICAR TÍTULO V | D.2 PUBLICAR CONTENIDO CONTABLE | D.3 PUBLICAR CONTENIDO PRESUPUESTARIO | D.4 PUBLICAR CONTENIDO PROGRAMÁTICO |
|---|---------------------------------|------------------|------------------|-----------------------|---------------------------------|---------------------------------------|-------------------------------------|
| INSTITUTO MUNICIPAL DE CULTURA FÍSICA Y DEPORTE DE TENANCINGO | PARAMUNICIPALES MAYORES | 82.54% | 82.54% | 100.00% | 88.89% | 71.43% | 66.67% |
| INSTITUTO MUNICIPAL DE CULTURA FÍSICA Y DEPORTE DE TENANGO DEL AIRE | PARAMUNICIPALES MAYORES | 96.51% | 96.51% | 100.00% | 97.78% | 94.29% | 93.33% |
| INSTITUTO MUNICIPAL DE CULTURA FÍSICA Y DEPORTE DE TENANGO DEL VALLE | PARAMUNICIPALES MAYORES | 100.00% | 100.00% | 100.00% | 100.00% | 100.00% | 100.00% |
| INSTITUTO MUNICIPAL DE CULTURA FÍSICA Y DEPORTE DE TEOLOYUCAN | PARAMUNICIPALES MAYORES | 100.00% | 100.00% | 100.00% | 100.00% | 100.00% | 100.00% |
| INSTITUTO MUNICIPAL DE CULTURA FÍSICA Y DEPORTE DE TEOTIHUACAN | PARAMUNICIPALES MAYORES | 100.00% | 100.00% | 100.00% | 100.00% | 100.00% | 100.00% |
| INSTITUTO MUNICIPAL DE CULTURA FÍSICA Y DEPORTE DE TEPETLAOXTOC | PARAMUNICIPALES MAYORES | 96.11% | 96.11% | 100.00% | 88.89% | 100.00% | 100.00% |
| INSTITUTO MUNICIPAL DE CULTURA FÍSICA Y DEPORTE DE TEPETLIXPA | PARAMUNICIPALES MAYORES | 100.00% | 100.00% | 100.00% | 100.00% | 100.00% | 100.00% |
| INSTITUTO MUNICIPAL DE CULTURA FÍSICA Y DEPORTE DE TEPOTZOTLAN | PARAMUNICIPALES MAYORES | 100.00% | 100.00% | 100.00% | 100.00% | 100.00% | 100.00% |
| INSTITUTO MUNICIPAL DE CULTURA FÍSICA Y DEPORTE DE TEXCALTITLAN | PARAMUNICIPALES MAYORES | 45.40% | 45.40% | 0.00% | 88.89% | 14.29% | 66.67% |
| INSTITUTO MUNICIPAL DE CULTURA FÍSICA Y DEPORTE DE TEZOYUCA | PARAMUNICIPALES MAYORES | 100.00% | 100.00% | 100.00% | 100.00% | 100.00% | 100.00% |
| INSTITUTO MUNICIPAL DE CULTURA FÍSICA Y DEPORTE DE TIANGUISTENCO | PARAMUNICIPALES MAYORES | 83.40% | 83.40% | 100.00% | 88.89% | 74.29% | 66.67% |
| INSTITUTO MUNICIPAL DE CULTURA FÍSICA Y DEPORTE DE TIMILPAN | PARAMUNICIPALES MAYORES | 17.46% | 17.46% | 0.00% | 11.11% | 28.57% | 33.33% |
| INSTITUTO MUNICIPAL DE CULTURA FÍSICA Y DEPORTE DE TLALMANALCO | PARAMUNICIPALES MAYORES | 100.00% | 100.00% | 100.00% | 100.00% | 100.00% | 100.00% |
| INSTITUTO MUNICIPAL DE CULTURA FÍSICA Y DEPORTE DE TOLUCA | PARAMUNICIPALES MAYORES | 90.71% | 90.71% | 100.00% | 100.00% | 85.71% | 66.67% |
| INSTITUTO MUNICIPAL DE CULTURA FÍSICA Y DEPORTE DE TONANITLA | PARAMUNICIPALES MAYORES | 53.65% | 53.65% | 0.00% | 77.78% | 71.43% | 33.33% |
| INSTITUTO MUNICIPAL DE CULTURA FÍSICA Y DEPORTE DE TULTITLAN | PARAMUNICIPALES MAYORES | 100.00% | 100.00% | 100.00% | 100.00% | 100.00% | 100.00% |
| INSTITUTO MUNICIPAL DE CULTURA FÍSICA Y DEPORTE DE VALLE DE BRAVO | PARAMUNICIPALES MAYORES | 95.00% | 95.00% | 100.00% | 100.00% | 100.00% | 66.67% |
| INSTITUTO MUNICIPAL DE CULTURA FÍSICA Y DEPORTE DE VALLE DE CHALCO SOLIDARIDAD | PARAMUNICIPALES MAYORES | 100.00% | 100.00% | 100.00% | 100.00% | 100.00% | 100.00% |
| INSTITUTO MUNICIPAL DE CULTURA FÍSICA Y DEPORTE DE VILLA DE ALLENDE | PARAMUNICIPALES MAYORES | 69.54% | 69.54% | 60.00% | 88.89% | 71.43% | 33.33% |
| INSTITUTO MUNICIPAL DE CULTURA FÍSICA Y DEPORTE DE VILLA DEL CARBON MEXICO | PARAMUNICIPALES MAYORES | 100.00% | 100.00% | 100.00% | 100.00% | 100.00% | 100.00% |
| INSTITUTO MUNICIPAL DE CULTURA FÍSICA Y DEPORTE DE VILLA VICTORIA | PARAMUNICIPALES MAYORES | 96.11% | 96.11% | 100.00% | 88.89% | 100.00% | 100.00% |
| INSTITUTO MUNICIPAL DE CULTURA FÍSICA Y DEPORTE DE ZACAZONAPAN | PARAMUNICIPALES MAYORES | 66.83% | 66.83% | 0.00% | 88.89% | 85.71% | 66.67% |
| INSTITUTO MUNICIPAL DE CULTURA FÍSICA Y DEPORTE DE ZINACANTEPEC | PARAMUNICIPALES MAYORES | 78.25% | 78.25% | 100.00% | 88.89% | 57.14% | 66.67% |
| INSTITUTO MUNICIPAL DE CULTURA FÍSICA Y DEPORTE DE ZUMPANGO | PARAMUNICIPALES MAYORES | 100.00% | 100.00% | 100.00% | 100.00% | 100.00% | 100.00% |
| INSTITUTO MUNICIPAL DE CULTURA FÍSICA Y DEPORTE DEL MUNICIPIO DE APAXCO | PARAMUNICIPALES MAYORES | 80.00% | 80.00% | 0.00% | 100.00% | 100.00% | 100.00% |
| INSTITUTO MUNICIPAL DE LA JUVENTUD DE AYAPANGO | PARAMUNICIPALES MAYORES | 13.57% | 13.57% | 0.00% | 0.00% | 28.57% | 33.33% |
| INSTITUTO MUNICIPAL DEL DEPORTE DE CUAUTITLÁN IZCALLI | PARAMUNICIPALES MAYORES | 100.00% | 100.00% | 100.00% | 100.00% | 100.00% | 100.00% |
| INSTTUTO MUNICIPAL DE CULTURA FÍSICA Y DEPORTE DE ATLACOMULCO | PARAMUNICIPALES MAYORES | 100.00% | 100.00% | 100.00% | 100.00% | 100.00% | 100.00% |
| ORGANISMO DE AGUA DE ALMOLOYA DE JUARÉZ | PARAMUNICIPALES MAYORES | 91.11% | 91.11% | 100.00% | 88.89% | 100.00% | 66.67% |
| ORGANISMO DE AGUA OPDM TLALNEPANTLA | PARAMUNICIPALES MAYORES | 100.00% | 100.00% | 100.00% | 100.00% | 100.00% | 100.00% |
| ORGANISMO DE AGUA POTABLE ALCANTARILLADO Y SANEAMIENTO DE NAUCALPAN DE JUÁREZ | PARAMUNICIPALES MAYORES | 100.00% | 100.00% | 100.00% | 100.00% | 100.00% | 100.00% |
| ORGANISMO DE AGUA Y SANEAMIENTO DE TOLUCA | PARAMUNICIPALES MAYORES | 100.00% | 100.00% | 100.00% | 100.00% | 100.00% | 100.00% |
| ORGANISMO DESCENTRALIZADO DE AGUA POTABLE ALCANTARILLADO Y SANEAMIENTO DE NEZAHUALCOYOTL | PARAMUNICIPALES MAYORES | 95.71% | 95.71% | 100.00% | 100.00% | 85.71% | 100.00% |
| ORGANISMO DESCENTRALIZADO DE AGUA POTABLE ALCANTARILLADO Y SANEAMIENTO DEL MUNICIPIO DE IXTAPALUCA | PARAMUNICIPALES MAYORES | 100.00% | 100.00% | 100.00% | 100.00% | 100.00% | 100.00% |
| ORGANISMO PUBLICO DESCENTRALIZADO PARA LA PRESTACION DE LOS SERVICIOS DE AGUA POTABLE ALCANTARILLADO Y SANEAMIENTO DEL MUNICIPIO DE VALLE DE CHALCO SOLIDARIDAD | PARAMUNICIPALES MAYORES | 90.11% | 90.11% | 100.00% | 88.89% | 80.00% | 100.00% |
| ORGANISMO PÚBLICO DESCENTRALIZADO DE AGUA POTABLE ALCANTARILLADO Y SANEAMIENTO DE CHIMALHUACÁN | PARAMUNICIPALES MAYORES | 100.00% | 100.00% | 100.00% | 100.00% | 100.00% | 100.00% |
| ORGANISMO PUBLICO DESCENTRALIZADO DE AGUA POTABLE ALCANTARILLADO Y SANEAMIENTO DE TEOTIHUACAN | PARAMUNICIPALES MAYORES | 100.00% | 100.00% | 100.00% | 100.00% | 100.00% | 100.00% |
| ORGANISMO PUBLICO DESCENTRALIZADO DENOMINADO INSTITUTO MUNICIPAL DE CULTURA FÍSICA Y DEPORTE DE COCOTITLAN. | PARAMUNICIPALES MAYORES | 83.94% | 83.94% | 100.00% | 97.78% | 65.71% | 66.67% |
| ORGANISMO PUBLICO DESCENTRALIZADO DENOMINADO SISTEMA MUNICIPAL PARA EL DESARROLLO INTEGRAL DE LA FAMILIA DE COCOTITLAN. | PARAMUNICIPALES MAYORES | 81.76% | 81.76% | 100.00% | 86.67% | 71.43% | 66.67% |

| NOMBRE DEL ENTE PÚBLICO | CLASIFICACIÓN DEL ENTE EN SEvAC | RESULTADO GLOBAL | D. TRANSPARENCIA | D.1 PUBLICAR TÍTULO V | D.2 PUBLICAR CONTENIDO CONTABLE | D.3 PUBLICAR CONTENIDO PRESUPUESTARIO | D.4 PUBLICAR CONTENIDO PROGRAMÁTICO |
|---|---------------------------------|------------------|------------------|-----------------------|---------------------------------|---------------------------------------|-------------------------------------|
| ORGANISMO PÚBLICO DESCENTRALIZADO MUNICIPAL PARA LA PRESTACIÓN DE LOS SERVICIOS DE AGUA POTABLE DRENAJE Y TRATAMIENTO DE AGUAS RESIDUALES DEL MUNICIPIO DE ACOLMAN MÉXICO. | PARAMUNICIPALES MAYORES | 100.00% | 100.00% | 100.00% | 100.00% | 100.00% | 100.00% |
| ORGANISMO PUBLICO DESCENTRALIZADO MUNICIPAL PARA LA PRESTACION DE LOS SERVICIOS DE AGUA POTABLE DRENAJE Y SANEAMIENTO DEL MUNICIPIO DE COATEPEC HARINAS | PARAMUNICIPALES MAYORES | 98.00% | 98.00% | 100.00% | 100.00% | 100.00% | 86.67% |
| ORGANISMO PUBLICO DESCENTRALIZADO MUNICIPAL PARA LA PRESTACION DE LOS SERVICIOS DE AGUA POTABLE ALCANTARILLADO Y SANEAMIENTO DE NEXTLALPAN | PARAMUNICIPALES MAYORES | 100.00% | 100.00% | 100.00% | 100.00% | 100.00% | 100.00% |
| ORGANISMO PÚBLICO DESCENTRALIZADO MUNICIPAL PARA LA PRESTACION DE LOS SERVICIOS DE AGUA POTABLE DRENAJE Y TRATAMIENTO DE AGUAS RESIDUALES DEL MUNICIPIO DE TEMASCALAPA MEXICO | PARAMUNICIPALES MAYORES | 100.00% | 100.00% | 100.00% | 100.00% | 100.00% | 100.00% |
| ORGANISMO PÚBLICO DESCENTRALIZADO MUNICIPAL PARA PRESTACIÓN DE LOS SERVICIOS DE AGUA POTABLE DRENAJE Y TRATAMIENTO DE AGUAS RESIDUALES DEL MUNICIPIO DE OCUILAN | PARAMUNICIPALES MAYORES | 80.00% | 80.00% | 0.00% | 100.00% | 100.00% | 100.00% |
| ORGANISMO PUBLICO DESCENTRALIZADO PARA LA PRESTACIÓN DE LOS SERVICIOS DE AGUA POTABLE ALCANTARILLADO Y SANEAMIENTO DE CHICULOAPAN MEXICO | PARAMUNICIPALES MAYORES | 100.00% | 100.00% | 100.00% | 100.00% | 100.00% | 100.00% |
| ORGANISMO PÚBLICO DESCENTRALIZADO PARA LA PRESTACIÓN DE LOS SERVICIOS DE AGUA POTABLE ALCANTARILLADO Y SANEAMIENTO DEL MUNICIPIO DE EL ORO MÉXICO. | PARAMUNICIPALES MAYORES | 100.00% | 100.00% | 100.00% | 100.00% | 100.00% | 100.00% |
| ORGANISMO PUBLICO DESCENTRALIZADO PARA LA PRESTACION DE AGUA POTABLE ALCANTARILLADO Y SANEAMIENTO DEL MUNICIPIO DE IXTAPAN DE LA SAL | PARAMUNICIPALES MAYORES | 100.00% | 100.00% | 100.00% | 100.00% | 100.00% | 100.00% |
| ORGANISMO PUBLICO DESCENTRALIZADO PARA LA PRESTACION DE LOS SERVICIOS DE AGUA POTABLE ALCANTARILLADO Y SANEAMIENTO DEL MUNICIPIO DE ECATEPEC DE MORELOS | PARAMUNICIPALES MAYORES | 100.00% | 100.00% | 100.00% | 100.00% | 100.00% | 100.00% |
| ORGANISMO PÚBLICO DESCENTRALIZADO PARA LA PRESTACIÓN DE LOS SERVICIOS DE AGUA ATIZAPÁN DE ZARAGOZA | PARAMUNICIPALES MAYORES | 100.00% | 100.00% | 100.00% | 100.00% | 100.00% | 100.00% |
| ORGANISMO PUBLICO DESCENTRALIZADO PARA LA PRESTACION DE LOS SERVICIOS DE AGUA POTABLE ALCANTARILLADO Y SANEAMIENTO DEL MUNICIPIO DE TULTITLAN | PARAMUNICIPALES MAYORES | 100.00% | 100.00% | 100.00% | 100.00% | 100.00% | 100.00% |
| ORGANISMO PUBLICO DESCENTRALIZADO PARA LA PRESTACION DE LOS SERVICIOS DE AGUA POTABLE ALCANTARILLADO Y SANEAMIENTO DEL MUNICIPIO DE COACALCO | PARAMUNICIPALES MAYORES | 100.00% | 100.00% | 100.00% | 100.00% | 100.00% | 100.00% |
| ORGANISMO PÚBLICO DESCENTRALIZADO PARA LA PRESTACIÓN DE LOS SERVICIOS DE AGUA POTABLE ALCANTARILLADO Y SANEAMIENTO DE JILOTEPEC | PARAMUNICIPALES MAYORES | 91.43% | 91.43% | 100.00% | 100.00% | 71.43% | 100.00% |
| ORGANISMO PUBLICO DESCENTRALIZADO PARA LA PRESTACION DE LOS SERVICIOS DE AGUA POTABLE ALCANTARILLADO Y SANEAMIENTO DE LERMA | PARAMUNICIPALES MAYORES | 100.00% | 100.00% | 100.00% | 100.00% | 100.00% | 100.00% |
| ORGANISMO PUBLICO DESCENTRALIZADO PARA LA PRESTACION DE LOS SERVICIOS DE AGUA POTABLE ALCANTARILLADO Y SANEAMIENTO DE SAN MATEO ATENCO | PARAMUNICIPALES MAYORES | 100.00% | 100.00% | 100.00% | 100.00% | 100.00% | 100.00% |
| ORGANISMO PUBLICO DESCENTRALIZADO PARA LA PRESTACION DE LOS SERVICIOS DE AGUA POTABLE ALCANTARILLADO Y SANEAMIENTO DE ZINACANTEPEC | PARAMUNICIPALES MAYORES | 69.68% | 69.68% | 100.00% | 88.89% | 28.57% | 66.67% |
| ORGANISMO PUBLICO DESCENTRALIZADO PARA LA PRESTACION DE LOS SERVICIOS DE AGUA POTABLE ALCANTARILLADO Y SANEAMIENTO DEL MUNICIPIO DE AMECAMECA | PARAMUNICIPALES MAYORES | 100.00% | 100.00% | 100.00% | 100.00% | 100.00% | 100.00% |
| ORGANISMO PUBLICO DESCENTRALIZADO PARA LA PRESTACION DE LOS SERVICIOS DE AGUA POTABLE ALCANTARILLADO Y SANEAMIENTO DEL MUNICIPIO DE CUAUTITLAN IZCALLI | PARAMUNICIPALES MAYORES | 100.00% | 100.00% | 100.00% | 100.00% | 100.00% | 100.00% |
| ORGANISMO PUBLICO DESCENTRALIZADO PARA LA PRESTACION DE LOS SERVICIOS DE AGUA POTABLE ALCANTARILLADO Y SANEAMIENTO DEL MUNICIPIO DE JALTENCOMEXICO | PARAMUNICIPALES MAYORES | 0.00% | 0.00% | 0.00% | 0.00% | 0.00% | 0.00% |
| ORGANISMO PUBLICO DESCENTRALIZADO PARA LA PRESTACION DE LOS SERVICIOS DE AGUA POTABLE ALCANTARILLADO Y SANEAMIENTO DEL MUNICIPIO DE METEPEC | PARAMUNICIPALES MAYORES | 100.00% | 100.00% | 100.00% | 100.00% | 100.00% | 100.00% |
| ORGANISMO PUBLICO DESCENTRALIZADO PARA LA PRESTACION DE LOS SERVICIOS DE AGUA POTABLE ALCANTARILLADO Y SANEAMIENTO DEL MUNICIPIO DE NICOLAS ROMERO | PARAMUNICIPALES MAYORES | 93.44% | 93.44% | 100.00% | 95.56% | 100.00% | 66.67% |
| ORGANISMO PUBLICO DESCENTRALIZADO PARA LA PRESTACION DE LOS SERVICIOS DE AGUA POTABLE ALCANTARILLADO Y SANEAMIENTO DEL MUNICIPIO DE TECAMAC | PARAMUNICIPALES MAYORES | 100.00% | 100.00% | 100.00% | 100.00% | 100.00% | 100.00% |
| ORGANISMO PUBLICO DESCENTRALIZADO PARA LA PRESTACION DE LOS SERVICIOS DE AGUA POTABLE ALCANTARILLADO Y SANEAMIENTO DEL MUNICIPIO DE TEOLYUCAN | PARAMUNICIPALES MAYORES | 100.00% | 100.00% | 100.00% | 100.00% | 100.00% | 100.00% |
| ORGANISMO PUBLICO DESCENTRALIZADO PARA LA PRESTACION DE LOS SERVICIOS DE AGUA POTABLE ALCANTARILLADO Y SANEAMIENTO DEL MUNICIPIO DE TEQUIXQUIAC | PARAMUNICIPALES MAYORES | 100.00% | 100.00% | 100.00% | 100.00% | 100.00% | 100.00% |
| ORGANISMO PUBLICO DESCENTRALIZADO PARA LA PRESTACIÓN DE LOS SERVICIOS DE AGUA POTABLE DRENAJE Y TRATAMIENTO DE AGUAS RESIDUALES DEL MUNICIPIO DE JOCOTITLAN MEXICO | PARAMUNICIPALES MAYORES | 100.00% | 100.00% | 100.00% | 100.00% | 100.00% | 100.00% |

| NOMBRE DEL ENTE PÚBLICO | CLASIFICACIÓN DEL ENTE EN SEVAC | RESULTADO GLOBAL | D. TRANSPARENCIA | D.1 PUBLICAR TÍTULO V | D.2 PUBLICAR CONTENIDO CONTABLE | D.3 PUBLICAR CONTENIDO PRESUPUESTARIO | D.4 PUBLICAR CONTENIDO PROGRAMÁTICO |
|---|---------------------------------|------------------|------------------|-----------------------|---------------------------------|---------------------------------------|-------------------------------------|
| ORGANISMO PÚBLICO DESCENTRALIZADO PARA LA PRESTACIÓN DE LOS SERVICIOS DE AGUA POTABLE DRENAJE Y TRATAMIENTO DE AGUAS RESIDUALES DEL MUNICIPIOS DE HUIXQUILUCAN. | PARAMUNICIPALES MAYORES | 94.22% | 94.22% | 100.00% | 97.78% | 100.00% | 66.67% |
| ORGANISMO PUBLICO DESCENTRALIZADO PARA LA PRESTACION DE SERVICIOS DE AGUA POTABLE ALCANTARILLADO Y SANEAMIENTO DEL MUNICIPIO DE MALINALCO | PARAMUNICIPALES MAYORES | 100.00% | 100.00% | 100.00% | 100.00% | 100.00% | 100.00% |
| ORGANISMO PUBLICO DESENTRALIZADO PARA LA PRESTACION DE SERVICIOS DE AGUA POTABLE ALCANTARILLADO Y SANEAMIENTO DEL MUNICIPIO DE TENANGO DEL VALLE | PARAMUNICIPALES MAYORES | 100.00% | 100.00% | 100.00% | 100.00% | 100.00% | 100.00% |
| ORGANISMO PUBLICO DESENTRALIZADO PARA LA PRESTACION DE SERVICIOS DE AGUA POTABLE ALCANTARILLADO Y SANEAMIENTO DEL MUNICIPIO DE ZUMPANGO | PARAMUNICIPALES MAYORES | 100.00% | 100.00% | 100.00% | 100.00% | 100.00% | 100.00% |
| ORGANISMO PÚBLICO PARA LA PRESTACIÓN DE LOS SERVICIOS DE AGUA POTABLE ALCANTARILLADO Y SANEAMIENTO DEL MUNICIPIO DE VALLE DE BRAVO | PARAMUNICIPALES MAYORES | 100.00% | 100.00% | 100.00% | 100.00% | 100.00% | 100.00% |
| ORGANISMO PULBLICO DESCENTRALIZADO PARA LA PRESTACION DE LOS SERVICIOS DE AGUA POTBALE ALCANTARILLADO Y SANEAMIENTO DEL MUNICIPIO DE LA PAZ | PARAMUNICIPALES MAYORES | 87.54% | 87.54% | 100.00% | 88.89% | 71.43% | 100.00% |
| SERVICIOS DE AGUA POTABLE ALCANTARILLADO Y SANEAMIENTO DEL MUNICIPIO DE ACULCO | PARAMUNICIPALES MAYORES | 100.00% | 100.00% | 100.00% | 100.00% | 100.00% | 100.00% |
| SERVICIOS DE AGUA POTABLE ALCANTARILLADO Y SANEAMIENTO DEL MUNICIPIO DE CHALCO | PARAMUNICIPALES MAYORES | 100.00% | 100.00% | 100.00% | 100.00% | 100.00% | 100.00% |
| SERVICIOS DE AGUA POTABLE ALCANTARILLADO Y SANEAMIENTO DEL MUNICIPIO DE TEMASCALINGO | PARAMUNICIPALES MAYORES | 37.46% | 37.46% | 100.00% | 11.11% | 28.57% | 33.33% |
| SERVICIOS DE AGUA POTABLE ALCANTARILLADO Y SANEAMIENTO DEL MUNICIPIO DE TENANCINGO | PARAMUNICIPALES MAYORES | 75.51% | 75.51% | 0.00% | 97.78% | 94.29% | 86.67% |
| SISEMA MUNICIPAL PARA EL DESARROLLO INTEGRAL DE LA FAMILIA ACAMBAY | PARAMUNICIPALES MAYORES | 100.00% | 100.00% | 100.00% | 100.00% | 100.00% | 100.00% |
| SISTEMA DESCENTRALIZADO MUNICIPAL DIF VALLE DE CHALCO SOLIDARIDAD | PARAMUNICIPALES MAYORES | 68.25% | 68.25% | 100.00% | 88.89% | 57.14% | 0.00% |
| SISTEMA INTEGRAL PARA EL DESARROLLO INTEGRAL DE LA FAMILIA DE OCUILAN | PARAMUNICIPALES MAYORES | 96.00% | 96.00% | 80.00% | 100.00% | 100.00% | 100.00% |
| SISTEMA INTEGRAL PARA EL DESARROLLO INTEGRAL DE LA FAMILIA DE ZACUALPAN | PARAMUNICIPALES MAYORES | 100.00% | 100.00% | 100.00% | 100.00% | 100.00% | 100.00% |
| SISTEMA MUNICIPAL DIF ATLACOMULCO | PARAMUNICIPALES MAYORES | 98.00% | 98.00% | 100.00% | 100.00% | 100.00% | 86.67% |
| SISTEMA MUNICIPAL PARA EL DESARROLLO DE LA FAMILIA DE IXTAPAN DEL ORO | PARAMUNICIPALES MAYORES | 86.11% | 86.11% | 100.00% | 88.89% | 100.00% | 33.33% |
| SISTEMA MUNICIPAL PARA EL DESARROLLO INTEGRAL DE FAMILIA DE AMECAMECA | PARAMUNICIPALES MAYORES | 100.00% | 100.00% | 100.00% | 100.00% | 100.00% | 100.00% |
| SISTEMA MUNICIPAL PARA EL DESARROLLO INTEGRAL DE LA FAMILIA DE TEMASCALAPA | PARAMUNICIPALES MAYORES | 100.00% | 100.00% | 100.00% | 100.00% | 100.00% | 100.00% |
| SISTEMA MUNICIPAL PARA EL DESARROLLO INTEGRAL DE LA FAMILIA DE TEOTIHUACAN | PARAMUNICIPALES MAYORES | 100.00% | 100.00% | 100.00% | 100.00% | 100.00% | 100.00% |
| SISTEMA MUNICIPAL PARA EL DESARROLLO INTEGRAL DE LA FAMILIA CHIAUTLA | PARAMUNICIPALES MAYORES | 93.67% | 93.67% | 100.00% | 93.33% | 100.00% | 73.33% |
| SISTEMA MUNICIPAL PARA EL DESARROLLO INTEGRAL DE LA FAMILIA DE MEXICALCINGO | PARAMUNICIPALES MAYORES | 100.00% | 100.00% | 100.00% | 100.00% | 100.00% | 100.00% |
| SISTEMA MUNICIPAL PARA EL DESARROLLO INTEGRAL DE LA FAMILIA DE ACOLMAN | PARAMUNICIPALES MAYORES | 0.00% | 0.00% | 0.00% | 0.00% | 0.00% | 0.00% |
| SISTEMA MUNICIPAL PARA EL DESARROLLO INTEGRAL DE LA FAMILIA DE ACULCO | PARAMUNICIPALES MAYORES | 100.00% | 100.00% | 100.00% | 100.00% | 100.00% | 100.00% |
| SISTEMA MUNICIPAL PARA EL DESARROLLO INTEGRAL DE LA FAMILIA DE ALMOLOYA DE JUAREZ | PARAMUNICIPALES MAYORES | 100.00% | 100.00% | 100.00% | 100.00% | 100.00% | 100.00% |
| SISTEMA MUNICIPAL PARA EL DESARROLLO INTEGRAL DE LA FAMILIA DE ALMOLOYA DEL RÍO | PARAMUNICIPALES MAYORES | 100.00% | 100.00% | 100.00% | 100.00% | 100.00% | 100.00% |
| SISTEMA MUNICIPAL PARA EL DESARROLLO INTEGRAL DE LA FAMILIA DE ALQUISIRAS | PARAMUNICIPALES MAYORES | 47.86% | 47.86% | 0.00% | 100.00% | 42.86% | 0.00% |
| SISTEMA MUNICIPAL PARA EL DESARROLLO INTEGRAL DE LA FAMILIA DE AMANALCO | PARAMUNICIPALES MAYORES | 90.71% | 90.71% | 100.00% | 100.00% | 85.71% | 66.67% |
| SISTEMA MUNICIPAL PARA EL DESARROLLO INTEGRAL DE LA FAMILIA DE AMATEPEC | PARAMUNICIPALES MAYORES | 0.00% | 0.00% | 0.00% | 0.00% | 0.00% | 0.00% |
| SISTEMA MUNICIPAL PARA EL DESARROLLO INTEGRAL DE LA FAMILIA DE ATENCO | PARAMUNICIPALES MAYORES | 100.00% | 100.00% | 100.00% | 100.00% | 100.00% | 100.00% |
| SISTEMA MUNICIPAL PARA EL DESARROLLO INTEGRAL DE LA FAMILIA DE ATIZAPÁN | PARAMUNICIPALES MAYORES | 91.43% | 91.43% | 100.00% | 100.00% | 71.43% | 100.00% |
| SISTEMA MUNICIPAL PARA EL DESARROLLO INTEGRAL DE LA FAMILIA DE ATIZAPAN DE ZARAGOZA | PARAMUNICIPALES MAYORES | 99.22% | 99.22% | 100.00% | 97.78% | 100.00% | 100.00% |
| SISTEMA MUNICIPAL PARA EL DESARROLLO INTEGRAL DE LA FAMILIA DE ATLAUTLA | PARAMUNICIPALES MAYORES | 76.11% | 76.11% | 0.00% | 88.89% | 100.00% | 100.00% |
| SISTEMA MUNICIPAL PARA EL DESARROLLO INTEGRAL DE LA FAMILIA DE AXAPUSCO | PARAMUNICIPALES MAYORES | 100.00% | 100.00% | 100.00% | 100.00% | 100.00% | 100.00% |
| SISTEMA MUNICIPAL PARA EL DESARROLLO INTEGRAL DE LA FAMILIA DE AYAPANGO | PARAMUNICIPALES MAYORES | 4.29% | 4.29% | 0.00% | 0.00% | 14.29% | 0.00% |
| SISTEMA MUNICIPAL PARA EL DESARROLLO INTEGRAL DE LA FAMILIA DE CALIMAYA | PARAMUNICIPALES MAYORES | 100.00% | 100.00% | 100.00% | 100.00% | 100.00% | 100.00% |
| SISTEMA MUNICIPAL PARA EL DESARROLLO INTEGRAL DE LA FAMILIA DE CAPULHUAC | PARAMUNICIPALES MAYORES | 96.11% | 96.11% | 100.00% | 88.89% | 100.00% | 100.00% |
| SISTEMA MUNICIPAL PARA EL DESARROLLO INTEGRAL DE LA FAMILIA DE CHALCO | PARAMUNICIPALES MAYORES | 100.00% | 100.00% | 100.00% | 100.00% | 100.00% | 100.00% |
| SISTEMA MUNICIPAL PARA EL DESARROLLO INTEGRAL DE LA FAMILIA DE CHAPA DE MOTA | PARAMUNICIPALES MAYORES | 88.00% | 88.00% | 100.00% | 80.00% | 100.00% | 66.67% |

| NOMBRE DEL ENTE PÚBLICO | CLASIFICACIÓN DEL ENTE EN SEvAC | RESULTADO GLOBAL | D. TRANSPARENCIA | D.1 PUBLICAR TÍTULO V | D.2 PUBLICAR CONTENIDO CONTABLE | D.3 PUBLICAR CONTENIDO PRESUPUESTARIO | D.4 PUBLICAR CONTENIDO PROGRAMÁTICO |
|--|---------------------------------|------------------|------------------|-----------------------|---------------------------------|---------------------------------------|-------------------------------------|
| SISTEMA MUNICIPAL PARA EL DESARROLLO INTEGRAL DE LA FAMILIA DE CHAPULTEPEC | PARAMUNICIPALES MAYORES | 81.83% | 81.83% | 100.00% | 88.89% | 85.71% | 33.33% |
| SISTEMA MUNICIPAL PARA EL DESARROLLO INTEGRAL DE LA FAMILIA DE CHICOLOAPAN | PARAMUNICIPALES MAYORES | 100.00% | 100.00% | 100.00% | 100.00% | 100.00% | 100.00% |
| SISTEMA MUNICIPAL PARA EL DESARROLLO INTEGRAL DE LA FAMILIA DE CHICONCUAC | PARAMUNICIPALES MAYORES | 100.00% | 100.00% | 100.00% | 100.00% | 100.00% | 100.00% |
| SISTEMA MUNICIPAL PARA EL DESARROLLO INTEGRAL DE LA FAMILIA DE CHIMALHUACAN | PARAMUNICIPALES MAYORES | 100.00% | 100.00% | 100.00% | 100.00% | 100.00% | 100.00% |
| SISTEMA MUNICIPAL PARA EL DESARROLLO INTEGRAL DE LA FAMILIA DE COACALCO DE BERRIOZÁBAL | PARAMUNICIPALES MAYORES | 94.71% | 94.71% | 100.00% | 100.00% | 85.71% | 93.33% |
| SISTEMA MUNICIPAL PARA EL DESARROLLO INTEGRAL DE LA FAMILIA DE COYOTEPEC | PARAMUNICIPALES MAYORES | 95.00% | 95.00% | 100.00% | 100.00% | 100.00% | 66.67% |
| SISTEMA MUNICIPAL PARA EL DESARROLLO INTEGRAL DE LA FAMILIA DE CUAUTITLAN | PARAMUNICIPALES MAYORES | 100.00% | 100.00% | 100.00% | 100.00% | 100.00% | 100.00% |
| SISTEMA MUNICIPAL PARA EL DESARROLLO INTEGRAL DE LA FAMILIA DE CUAUTITLÁN IZCALLI | PARAMUNICIPALES MAYORES | 100.00% | 100.00% | 100.00% | 100.00% | 100.00% | 100.00% |
| SISTEMA MUNICIPAL PARA EL DESARROLLO INTEGRAL DE LA FAMILIA DE DONATO GUERRA | PARAMUNICIPALES MAYORES | 89.43% | 89.43% | 100.00% | 100.00% | 71.43% | 86.67% |
| SISTEMA MUNICIPAL PARA EL DESARROLLO INTEGRAL DE LA FAMILIA DE ECATEPEC DE MORELOS | PARAMUNICIPALES MAYORES | 100.00% | 100.00% | 100.00% | 100.00% | 100.00% | 100.00% |
| SISTEMA MUNICIPAL PARA EL DESARROLLO INTEGRAL DE LA FAMILIA DE ECATZINGO | PARAMUNICIPALES MAYORES | 95.00% | 95.00% | 100.00% | 100.00% | 100.00% | 66.67% |
| SISTEMA MUNICIPAL PARA EL DESARROLLO INTEGRAL DE LA FAMILIA DE HUEHUETOCA | PARAMUNICIPALES MAYORES | 100.00% | 100.00% | 100.00% | 100.00% | 100.00% | 100.00% |
| SISTEMA MUNICIPAL PARA EL DESARROLLO INTEGRAL DE LA FAMILIA DE HUEYOXTLA | PARAMUNICIPALES MAYORES | 62.94% | 62.94% | 0.00% | 77.78% | 85.71% | 66.67% |
| SISTEMA MUNICIPAL PARA EL DESARROLLO INTEGRAL DE LA FAMILIA DE HUIXQUILUCAN | PARAMUNICIPALES MAYORES | 100.00% | 100.00% | 100.00% | 100.00% | 100.00% | 100.00% |
| SISTEMA MUNICIPAL PARA EL DESARROLLO INTEGRAL DE LA FAMILIA DE ISIDRO FABELA | PARAMUNICIPALES MAYORES | 32.62% | 32.62% | 0.00% | 66.67% | 14.29% | 33.33% |
| SISTEMA MUNICIPAL PARA EL DESARROLLO INTEGRAL DE LA FAMILIA DE IXTAPALUCA | PARAMUNICIPALES MAYORES | 84.57% | 84.57% | 100.00% | 100.00% | 88.57% | 20.00% |
| SISTEMA MUNICIPAL PARA EL DESARROLLO INTEGRAL DE LA FAMILIA DE IXTAPAN DE LA SAL | PARAMUNICIPALES MAYORES | 100.00% | 100.00% | 100.00% | 100.00% | 100.00% | 100.00% |
| SISTEMA MUNICIPAL PARA EL DESARROLLO INTEGRAL DE LA FAMILIA DE IXTLAHUACA | PARAMUNICIPALES MAYORES | 100.00% | 100.00% | 100.00% | 100.00% | 100.00% | 100.00% |
| SISTEMA MUNICIPAL PARA EL DESARROLLO INTEGRAL DE LA FAMILIA DE JILOTEPEC | PARAMUNICIPALES MAYORES | 100.00% | 100.00% | 100.00% | 100.00% | 100.00% | 100.00% |
| SISTEMA MUNICIPAL PARA EL DESARROLLO INTEGRAL DE LA FAMILIA DE JILOTZINGO | PARAMUNICIPALES MAYORES | 95.00% | 95.00% | 100.00% | 100.00% | 100.00% | 66.67% |
| SISTEMA MUNICIPAL PARA EL DESARROLLO INTEGRAL DE LA FAMILIA DE JIQUIPILCO | PARAMUNICIPALES MAYORES | 53.65% | 53.65% | 0.00% | 77.78% | 71.43% | 33.33% |
| SISTEMA MUNICIPAL PARA EL DESARROLLO INTEGRAL DE LA FAMILIA DE JOCOTITLAN | PARAMUNICIPALES MAYORES | 96.11% | 96.11% | 100.00% | 88.89% | 100.00% | 100.00% |
| SISTEMA MUNICIPAL PARA EL DESARROLLO INTEGRAL DE LA FAMILIA DE JOQUICINGO | PARAMUNICIPALES MAYORES | 95.00% | 95.00% | 100.00% | 100.00% | 100.00% | 66.67% |
| SISTEMA MUNICIPAL PARA EL DESARROLLO INTEGRAL DE LA FAMILIA DE LERMA | PARAMUNICIPALES MAYORES | 95.00% | 95.00% | 100.00% | 100.00% | 100.00% | 66.67% |
| SISTEMA MUNICIPAL PARA EL DESARROLLO INTEGRAL DE LA FAMILIA DE LUVIANOS | PARAMUNICIPALES MAYORES | 100.00% | 100.00% | 100.00% | 100.00% | 100.00% | 100.00% |
| SISTEMA MUNICIPAL PARA EL DESARROLLO INTEGRAL DE LA FAMILIA DE MELCHOR OCAMPO | PARAMUNICIPALES MAYORES | 100.00% | 100.00% | 100.00% | 100.00% | 100.00% | 100.00% |
| SISTEMA MUNICIPAL PARA EL DESARROLLO INTEGRAL DE LA FAMILIA DE METEPEC | PARAMUNICIPALES MAYORES | 100.00% | 100.00% | 100.00% | 100.00% | 100.00% | 100.00% |
| SISTEMA MUNICIPAL PARA EL DESARROLLO INTEGRAL DE LA FAMILIA DE MORELOS | PARAMUNICIPALES MAYORES | 100.00% | 100.00% | 100.00% | 100.00% | 100.00% | 100.00% |
| SISTEMA MUNICIPAL PARA EL DESARROLLO INTEGRAL DE LA FAMILIA DE NAUCALPAN DE JUÁREZ | PARAMUNICIPALES MAYORES | 100.00% | 100.00% | 100.00% | 100.00% | 100.00% | 100.00% |
| SISTEMA MUNICIPAL PARA EL DESARROLLO INTEGRAL DE LA FAMILIA DE NEXTLALPAN | PARAMUNICIPALES MAYORES | 96.11% | 96.11% | 100.00% | 88.89% | 100.00% | 100.00% |
| SISTEMA MUNICIPAL PARA EL DESARROLLO INTEGRAL DE LA FAMILIA DE NEZAHUALCOYOT | PARAMUNICIPALES MAYORES | 100.00% | 100.00% | 100.00% | 100.00% | 100.00% | 100.00% |
| SISTEMA MUNICIPAL PARA EL DESARROLLO INTEGRAL DE LA FAMILIA DE NICOLAS ROMERO | PARAMUNICIPALES MAYORES | 100.00% | 100.00% | 100.00% | 100.00% | 100.00% | 100.00% |
| SISTEMA MUNICIPAL PARA EL DESARROLLO INTEGRAL DE LA FAMILIA DE NOPALTEPEC | PARAMUNICIPALES MAYORES | 0.00% | 0.00% | 0.00% | 0.00% | 0.00% | 0.00% |
| SISTEMA MUNICIPAL PARA EL DESARROLLO INTEGRAL DE LA FAMILIA DE OCOYOACAC | PARAMUNICIPALES MAYORES | 100.00% | 100.00% | 100.00% | 100.00% | 100.00% | 100.00% |
| SISTEMA MUNICIPAL PARA EL DESARROLLO INTEGRAL DE LA FAMILIA DE OTUMBA | PARAMUNICIPALES MAYORES | 100.00% | 100.00% | 100.00% | 100.00% | 100.00% | 100.00% |
| SISTEMA MUNICIPAL PARA EL DESARROLLO INTEGRAL DE LA FAMILIA DE OTZOLOAPAN | PARAMUNICIPALES MAYORES | 100.00% | 100.00% | 100.00% | 100.00% | 100.00% | 100.00% |
| SISTEMA MUNICIPAL PARA EL DESARROLLO INTEGRAL DE LA FAMILIA DE OTZOLOTEPEC | PARAMUNICIPALES MAYORES | 100.00% | 100.00% | 100.00% | 100.00% | 100.00% | 100.00% |
| SISTEMA MUNICIPAL PARA EL DESARROLLO INTEGRAL DE LA FAMILIA DE OZUMBA | PARAMUNICIPALES MAYORES | 96.11% | 96.11% | 100.00% | 88.89% | 100.00% | 100.00% |
| SISTEMA MUNICIPAL PARA EL DESARROLLO INTEGRAL DE LA FAMILIA DE PAPALOTLA | PARAMUNICIPALES MAYORES | 100.00% | 100.00% | 100.00% | 100.00% | 100.00% | 100.00% |
| SISTEMA MUNICIPAL PARA EL DESARROLLO INTEGRAL DE LA FAMILIA DE POLOTITLÁN | PARAMUNICIPALES MAYORES | 100.00% | 100.00% | 100.00% | 100.00% | 100.00% | 100.00% |
| SISTEMA MUNICIPAL PARA EL DESARROLLO INTEGRAL DE LA FAMILIA DE RAYÓN | PARAMUNICIPALES MAYORES | 100.00% | 100.00% | 100.00% | 100.00% | 100.00% | 100.00% |
| SISTEMA MUNICIPAL PARA EL DESARROLLO INTEGRAL DE LA FAMILIA DE SAN ANTONIO LA ISLA | PARAMUNICIPALES MAYORES | 80.00% | 80.00% | 0.00% | 100.00% | 100.00% | 100.00% |
| SISTEMA MUNICIPAL PARA EL DESARROLLO INTEGRAL DE LA FAMILIA DE SAN FELIPE DEL PROGRESO | PARAMUNICIPALES MAYORES | 100.00% | 100.00% | 100.00% | 100.00% | 100.00% | 100.00% |

| NOMBRE DEL ENTE PÚBLICO | CLASIFICACIÓN DEL ENTE EN SEvAC | RESULTADO GLOBAL | D. TRANSPARENCIA | D.1 PUBLICAR TÍTULO V | D.2 PUBLICAR CONTENIDO CONTABLE | D.3 PUBLICAR CONTENIDO PRESUPUESTARIO | D.4 PUBLICAR CONTENIDO PROGRAMÁTICO |
|--|---------------------------------|------------------|------------------|-----------------------|---------------------------------|---------------------------------------|-------------------------------------|
| SISTEMA MUNICIPAL PARA EL DESARROLLO INTEGRAL DE LA FAMILIA DE SAN JOSE DEL RINCON | PARAMUNICIPALES MAYORES | 100.00% | 100.00% | 100.00% | 100.00% | 100.00% | 100.00% |
| SISTEMA MUNICIPAL PARA EL DESARROLLO INTEGRAL DE LA FAMILIA DE SAN MARTÍN DE LAS PIRÁMIDES | PARAMUNICIPALES MAYORES | 100.00% | 100.00% | 100.00% | 100.00% | 100.00% | 100.00% |
| SISTEMA MUNICIPAL PARA EL DESARROLLO INTEGRAL DE LA FAMILIA DE SAN SIMÓN DE GUERRERO | PARAMUNICIPALES MAYORES | 100.00% | 100.00% | 100.00% | 100.00% | 100.00% | 100.00% |
| SISTEMA MUNICIPAL PARA EL DESARROLLO INTEGRAL DE LA FAMILIA DE SANTO TOMÁS | PARAMUNICIPALES MAYORES | 72.54% | 72.54% | 100.00% | 88.89% | 71.43% | 0.00% |
| SISTEMA MUNICIPAL PARA EL DESARROLLO INTEGRAL DE LA FAMILIA DE SOYANIQUILPAN | PARAMUNICIPALES MAYORES | 100.00% | 100.00% | 100.00% | 100.00% | 100.00% | 100.00% |
| SISTEMA MUNICIPAL PARA EL DESARROLLO INTEGRAL DE LA FAMILIA DE SULTEPEC | PARAMUNICIPALES MAYORES | 100.00% | 100.00% | 100.00% | 100.00% | 100.00% | 100.00% |
| SISTEMA MUNICIPAL PARA EL DESARROLLO INTEGRAL DE LA FAMILIA DE TEJUPILCO | PARAMUNICIPALES MAYORES | 100.00% | 100.00% | 100.00% | 100.00% | 100.00% | 100.00% |
| SISTEMA MUNICIPAL PARA EL DESARROLLO INTEGRAL DE LA FAMILIA DE TEMAMATLA | PARAMUNICIPALES MAYORES | 100.00% | 100.00% | 100.00% | 100.00% | 100.00% | 100.00% |
| SISTEMA MUNICIPAL PARA EL DESARROLLO INTEGRAL DE LA FAMILIA DE TEMASCALCINGO | PARAMUNICIPALES MAYORES | 17.46% | 17.46% | 0.00% | 11.11% | 28.57% | 33.33% |
| SISTEMA MUNICIPAL PARA EL DESARROLLO INTEGRAL DE LA FAMILIA DE TEMOAYA | PARAMUNICIPALES MAYORES | 99.22% | 99.22% | 100.00% | 97.78% | 100.00% | 100.00% |
| SISTEMA MUNICIPAL PARA EL DESARROLLO INTEGRAL DE LA FAMILIA DE TENANCINGO | PARAMUNICIPALES MAYORES | 100.00% | 100.00% | 100.00% | 100.00% | 100.00% | 100.00% |
| SISTEMA MUNICIPAL PARA EL DESARROLLO INTEGRAL DE LA FAMILIA DE TENANGO DEL AIRE | PARAMUNICIPALES MAYORES | 96.00% | 96.00% | 80.00% | 100.00% | 100.00% | 100.00% |
| SISTEMA MUNICIPAL PARA EL DESARROLLO INTEGRAL DE LA FAMILIA DE TENANGO DEL VALLE | PARAMUNICIPALES MAYORES | 90.00% | 90.00% | 100.00% | 100.00% | 100.00% | 33.33% |
| SISTEMA MUNICIPAL PARA EL DESARROLLO INTEGRAL DE LA FAMILIA DE TEOLOYUCAN | PARAMUNICIPALES MAYORES | 100.00% | 100.00% | 100.00% | 100.00% | 100.00% | 100.00% |
| SISTEMA MUNICIPAL PARA EL DESARROLLO INTEGRAL DE LA FAMILIA DE TEPETLAOXTOC | PARAMUNICIPALES MAYORES | 100.00% | 100.00% | 100.00% | 100.00% | 100.00% | 100.00% |
| SISTEMA MUNICIPAL PARA EL DESARROLLO INTEGRAL DE LA FAMILIA DE TEPETLIXPA | PARAMUNICIPALES MAYORES | 100.00% | 100.00% | 100.00% | 100.00% | 100.00% | 100.00% |
| SISTEMA MUNICIPAL PARA EL DESARROLLO INTEGRAL DE LA FAMILIA DE TEPOTZOTLAN | PARAMUNICIPALES MAYORES | 100.00% | 100.00% | 100.00% | 100.00% | 100.00% | 100.00% |
| SISTEMA MUNICIPAL PARA EL DESARROLLO INTEGRAL DE LA FAMILIA DE TEQUIQUIAC | PARAMUNICIPALES MAYORES | 100.00% | 100.00% | 100.00% | 100.00% | 100.00% | 100.00% |
| SISTEMA MUNICIPAL PARA EL DESARROLLO INTEGRAL DE LA FAMILIA DE TEXCALTITLAN | PARAMUNICIPALES MAYORES | 95.00% | 95.00% | 100.00% | 100.00% | 100.00% | 66.67% |
| SISTEMA MUNICIPAL PARA EL DESARROLLO INTEGRAL DE LA FAMILIA DE TEXCALYACA | PARAMUNICIPALES MAYORES | 100.00% | 100.00% | 100.00% | 100.00% | 100.00% | 100.00% |
| SISTEMA MUNICIPAL PARA EL DESARROLLO INTEGRAL DE LA FAMILIA DE TEXCOCO | PARAMUNICIPALES MAYORES | 100.00% | 100.00% | 100.00% | 100.00% | 100.00% | 100.00% |
| SISTEMA MUNICIPAL PARA EL DESARROLLO INTEGRAL DE LA FAMILIA DE TEZOYUCA | PARAMUNICIPALES MAYORES | 80.00% | 80.00% | 0.00% | 80.00% | 100.00% | 100.00% |
| SISTEMA MUNICIPAL PARA EL DESARROLLO INTEGRAL DE LA FAMILIA DE TIANGUISTENCO | PARAMUNICIPALES MAYORES | 100.00% | 100.00% | 100.00% | 100.00% | 100.00% | 100.00% |
| SISTEMA MUNICIPAL PARA EL DESARROLLO INTEGRAL DE LA FAMILIA DE TIMILPAN | PARAMUNICIPALES MAYORES | 0.00% | 0.00% | 0.00% | 0.00% | 0.00% | 0.00% |
| SISTEMA MUNICIPAL PARA EL DESARROLLO INTEGRAL DE LA FAMILIA DE TLALMANALCO | PARAMUNICIPALES MAYORES | 73.65% | 73.65% | 100.00% | 77.78% | 71.43% | 33.33% |
| SISTEMA MUNICIPAL PARA EL DESARROLLO INTEGRAL DE LA FAMILIA DE TLALNEPANTLA DE BAZ | PARAMUNICIPALES MAYORES | 100.00% | 100.00% | 100.00% | 100.00% | 100.00% | 100.00% |
| SISTEMA MUNICIPAL PARA EL DESARROLLO INTEGRAL DE LA FAMILIA DE TLATLAYA | PARAMUNICIPALES MAYORES | 100.00% | 100.00% | 100.00% | 100.00% | 100.00% | 100.00% |
| SISTEMA MUNICIPAL PARA EL DESARROLLO INTEGRAL DE LA FAMILIA DE TOLUCA | PARAMUNICIPALES MAYORES | 100.00% | 100.00% | 100.00% | 100.00% | 100.00% | 100.00% |
| SISTEMA MUNICIPAL PARA EL DESARROLLO INTEGRAL DE LA FAMILIA DE TONATICO | PARAMUNICIPALES MAYORES | 95.71% | 95.71% | 100.00% | 100.00% | 85.71% | 100.00% |
| SISTEMA MUNICIPAL PARA EL DESARROLLO INTEGRAL DE LA FAMILIA DE TULTEPEC | PARAMUNICIPALES MAYORES | 100.00% | 100.00% | 100.00% | 100.00% | 100.00% | 100.00% |
| SISTEMA MUNICIPAL PARA EL DESARROLLO INTEGRAL DE LA FAMILIA DE TULTITLAN | PARAMUNICIPALES MAYORES | 100.00% | 100.00% | 100.00% | 100.00% | 100.00% | 100.00% |
| SISTEMA MUNICIPAL PARA EL DESARROLLO INTEGRAL DE LA FAMILIA DE VALLE DE BRAVO | PARAMUNICIPALES MAYORES | 100.00% | 100.00% | 100.00% | 100.00% | 100.00% | 100.00% |
| SISTEMA MUNICIPAL PARA EL DESARROLLO INTEGRAL DE LA FAMILIA DE VILLA DE ALLENDE | PARAMUNICIPALES MAYORES | 53.65% | 53.65% | 0.00% | 77.78% | 71.43% | 33.33% |
| SISTEMA MUNICIPAL PARA EL DESARROLLO INTEGRAL DE LA FAMILIA DE VILLA DEL CARBÓN | PARAMUNICIPALES MAYORES | 100.00% | 100.00% | 100.00% | 100.00% | 100.00% | 100.00% |
| SISTEMA MUNICIPAL PARA EL DESARROLLO INTEGRAL DE LA FAMILIA DE VILLA GUERRERO | PARAMUNICIPALES MAYORES | 100.00% | 100.00% | 100.00% | 100.00% | 100.00% | 100.00% |
| SISTEMA MUNICIPAL PARA EL DESARROLLO INTEGRAL DE LA FAMILIA DE VILLA VICTORIA | PARAMUNICIPALES MAYORES | 100.00% | 100.00% | 100.00% | 100.00% | 100.00% | 100.00% |
| SISTEMA MUNICIPAL PARA EL DESARROLLO INTEGRAL DE LA FAMILIA DE XALATLACO | PARAMUNICIPALES MAYORES | 95.71% | 95.71% | 100.00% | 100.00% | 85.71% | 100.00% |
| SISTEMA MUNICIPAL PARA EL DESARROLLO INTEGRAL DE LA FAMILIA DE XONACATLÁN | PARAMUNICIPALES MAYORES | 95.71% | 95.71% | 100.00% | 100.00% | 85.71% | 100.00% |
| SISTEMA MUNICIPAL PARA EL DESARROLLO INTEGRAL DE LA FAMILIA DE ZACAZONAPAN | PARAMUNICIPALES MAYORES | 66.83% | 66.83% | 0.00% | 88.89% | 85.71% | 66.67% |
| SISTEMA MUNICIPAL PARA EL DESARROLLO INTEGRAL DE LA FAMILIA DE ZINACANTEPEC | PARAMUNICIPALES MAYORES | 100.00% | 100.00% | 100.00% | 100.00% | 100.00% | 100.00% |
| SISTEMA MUNICIPAL PARA EL DESARROLLO INTEGRAL DE LA FAMILIA DE ZUMPAHUACÁN | PARAMUNICIPALES MAYORES | 100.00% | 100.00% | 100.00% | 100.00% | 100.00% | 100.00% |
| SISTEMA MUNICIPAL PARA EL DESARROLLO INTEGRAL DE LA FAMILIA DE ZUMPANGO | PARAMUNICIPALES MAYORES | 100.00% | 100.00% | 100.00% | 100.00% | 100.00% | 100.00% |
| SISTEMA MUNICIPAL PARA EL DESARROLLO INTEGRAL DE LA FAMILIA EL ORO | PARAMUNICIPALES MAYORES | 82.54% | 82.54% | 100.00% | 88.89% | 71.43% | 66.67% |
| SISTEMA MUNICIPAL PARA EL DESARROLLO INTEGRAL DE LA FAMILIA LA PAZ | PARAMUNICIPALES MAYORES | 100.00% | 100.00% | 100.00% | 100.00% | 100.00% | 100.00% |

| NOMBRE DEL ENTE PÚBLICO | CLASIFICACIÓN DEL ENTE EN SEvAC | RESULTADO GLOBAL | D. TRANSPARENCIA | D.1 PUBLICAR TÍTULO V | D.2 PUBLICAR CONTENIDO CONTABLE | D.3 PUBLICAR CONTENIDO PRESUPUESTARIO | D.4 PUBLICAR CONTENIDO PROGRAMÁTICO |
|---|---------------------------------|------------------|------------------|-----------------------|---------------------------------|---------------------------------------|-------------------------------------|
| SISTEMA MUNICIPAL PARA EL DESARROLLO INTEGRAL DE LA FAMILIA SAN MATEO ATENCO. | PARAMUNICIPALES MAYORES | 100.00% | 100.00% | 100.00% | 100.00% | 100.00% | 100.00% |
| SISTEMA MUNICIPAL PARA EL DESARROLLO INTEGRAL DE LA FAMILIA TECAMAC | PARAMUNICIPALES MAYORES | 17.46% | 17.46% | 0.00% | 11.11% | 28.57% | 33.33% |
| SISTEMA MUNICIPAL PARA EL DESARROLLO INTEGRAL PARA LA FAMILIA DE COATEPEC HARINAS | PARAMUNICIPALES MAYORES | 0.00% | 0.00% | 0.00% | 0.00% | 0.00% | 0.00% |
| SISTEMA MUNICIPAL PARA EL DESARROLLO INTEGRAL DE LA FAMILIA DE MALINALCO | PARAMUNICIPALES MAYORES | 90.00% | 90.00% | 100.00% | 100.00% | 100.00% | 33.33% |
| SISTEMA PARA EL DESARROLLO INTEGRAL DE LA FAMILIA DE JUCHITEPEC | PARAMUNICIPALES MAYORES | 100.00% | 100.00% | 100.00% | 100.00% | 100.00% | 100.00% |
| SISTEMA PARA EL DESARROLLO INTEGRAL DE LA FAMILIA DE TEMASCALTEPEC | PARAMUNICIPALES MAYORES | 100.00% | 100.00% | 100.00% | 100.00% | 100.00% | 100.00% |
| SISTEMA PARA EL DESARROLLO INTEGRAL DE LA FAMILIA DE TONANITLA | PARAMUNICIPALES MAYORES | 100.00% | 100.00% | 100.00% | 100.00% | 100.00% | 100.00% |
| SISTEMAS MUNICIPALES PARA EL DESARROLLO INTEGRAL DE LA FAMILIA DE APAXCO | PARAMUNICIPALES MAYORES | 93.71% | 93.71% | 100.00% | 100.00% | 85.71% | 86.67% |
| SISTEMAS MUNICIPALES PARA EL DESARROLLO INTEGRAL DE LA FAMILIA DE JALTENCO | PARAMUNICIPALES MAYORES | 100.00% | 100.00% | 100.00% | 100.00% | 100.00% | 100.00% |

| NOMBRE DEL ENTE PÚBLICO | CLASIFICACIÓN DEL ENTE EN SEvAC | RESULTADO GLOBAL | D. TRANSPARENCIA | D.1 PUBLICAR TÍTULO V | D.2 PUBLICAR CONTENIDO CONTABLE | D.3 PUBLICAR CONTENIDO PRESUPUESTARIO | D.4 PUBLICAR CONTENIDO PROGRAMÁTICO |
|--|---------------------------------|------------------|------------------|-----------------------|---------------------------------|---------------------------------------|-------------------------------------|
| GOBIERNO DEL ESTADO DE MICHOACÁN DE OCAMPO | PODER EJECUTIVO ESTATAL | 92.93% | 92.93% | 94.74% | 82.22% | 94.29% | 100.00% |
| COMISIÓN ESTATAL DE LOS DERECHOS HUMANOS DE MICHOACÁN | PODERES Y AUTÓNOMOS | 100.00% | 100.00% | 100.00% | 100.00% | 100.00% | 100.00% |
| INSTITUTO ELECTORAL DE MICHOACÁN | PODERES Y AUTÓNOMOS | 100.00% | 100.00% | 100.00% | 100.00% | 100.00% | 100.00% |
| INSTITUTO MICHOCANO DE TRANSPARENCIA ACCESO A LA INFORMACIÓN Y PROTECCION DE DATOS PERSONALES | PODERES Y AUTÓNOMOS | 100.00% | 100.00% | 100.00% | 100.00% | 100.00% | 100.00% |
| PODER JUDICIAL DEL ESTADO DE MICHOACÁN | PODERES Y AUTÓNOMOS | 100.00% | 100.00% | 100.00% | 100.00% | 100.00% | 100.00% |
| PODER LEGISLATIVO DEL ESTADO DE MICHOACÁN | PODERES Y AUTÓNOMOS | 85.78% | 85.78% | 100.00% | 82.22% | 80.00% | 86.67% |
| TRIBUNAL DE JUSTICIA ADMINISTRATIVA DE MICHOACÁN | PODERES Y AUTÓNOMOS | 100.00% | 100.00% | 100.00% | 100.00% | 100.00% | 100.00% |
| TRIBUNAL ELECTORAL DEL ESTADO DE MICHOACÁN | PODERES Y AUTÓNOMOS | 100.00% | 100.00% | 100.00% | 100.00% | 100.00% | 100.00% |
| UNIVERSIDAD MICHOCANA DE SAN NICOLÁS DE HIDALGO | PODERES Y AUTÓNOMOS | 0.00% | 0.00% | 0.00% | 0.00% | 0.00% | 0.00% |
| CASA ESTATAL DEL ADULTO MAYOR | PARAESTATALES | 0.00% | 0.00% | 0.00% | 0.00% | 0.00% | 0.00% |
| CENTRO DE CONVENCIONES DE MORELIA | PARAESTATALES | 100.00% | 100.00% | 100.00% | 100.00% | 100.00% | 100.00% |
| CENTRO ESTATAL DE CERTIFICACIÓN ACREDITACIÓN Y CONTROL DE CONFIANZA | PARAESTATALES | 65.00% | 65.00% | 0.00% | 80.00% | 80.00% | 86.67% |
| CENTRO ESTATAL DE FOMENTO GANADERO DEL ESTADO DE MICHOACÁN DE OCAMPO | PARAESTATALES | 100.00% | 100.00% | 100.00% | 100.00% | 100.00% | 100.00% |
| COLEGIO DE BACHILLERES DEL ESTADO DE MICHOACÁN | PARAESTATALES | 100.00% | 100.00% | 100.00% | 100.00% | 100.00% | 100.00% |
| COLEGIO DE EDUCACIÓN PROFESIONAL TÉCNICA DEL ESTADO DE MICHOACÁN | PARAESTATALES | 100.00% | 100.00% | 100.00% | 100.00% | 100.00% | 100.00% |
| COLEGIO ESTUDIOS CIENTÍFICOS Y TECNOLÓGICOS DEL ESTADO DE MICHOACÁN | PARAESTATALES | 98.00% | 98.00% | 100.00% | 100.00% | 100.00% | 86.67% |
| COMISIÓN DE PESCA DEL ESTADO DE MICHOACÁN | PARAESTATALES | 87.27% | 87.27% | 100.00% | 84.44% | 85.71% | 80.00% |
| COMISIÓN EJECUTIVA ESTATAL DE ATENCIÓN A VÍCTIMAS | PARAESTATALES | 100.00% | 100.00% | 100.00% | 100.00% | 100.00% | 100.00% |
| COMISIÓN ESTATAL DE ARBITRAJE MÉDICO DE MICHOACÁN | PARAESTATALES | 96.11% | 96.11% | 100.00% | 88.89% | 100.00% | 100.00% |
| COMISIÓN ESTATAL DE CULTURA FÍSICA Y DEPORTE | PARAESTATALES | 64.67% | 64.67% | 100.00% | 53.33% | 60.00% | 53.33% |
| COMISIÓN ESTATAL DEL AGUA Y GESTIÓN DE CUENCAS | PARAESTATALES | 76.78% | 76.78% | 60.00% | 82.22% | 80.00% | 80.00% |
| COMISION ESTATAL PARA EL DESARROLLO DE LOS PUEBLOS INDÍGENAS | PARAESTATALES | 0.00% | 0.00% | 0.00% | 0.00% | 0.00% | 0.00% |
| COMISIÓN FORESTAL DEL ESTADO | PARAESTATALES | 100.00% | 100.00% | 100.00% | 100.00% | 100.00% | 100.00% |
| COMITÉ DE ADQUISICIONES DEL PODER EJECUTIVO | PARAESTATALES | 72.78% | 72.78% | 60.00% | 82.22% | 80.00% | 53.33% |
| COMPAÑÍA INMOBILIARIA FOMENTO TURÍSTICO DE MICHOACÁN S.A. DE C.V. | PARAESTATALES | 100.00% | 100.00% | 100.00% | 100.00% | 100.00% | 100.00% |
| CONSEJO ESTATAL PARA PREVENIR Y ELIMINAR LA DISCRIMINACIÓN Y LA VIOLENCIA | PARAESTATALES | 100.00% | 100.00% | 100.00% | 100.00% | 100.00% | 100.00% |
| DIRECCION DE PENSIONES CIVILES DEL ESTADO | PARAESTATALES | 34.29% | 34.29% | 0.00% | 60.00% | 34.29% | 20.00% |
| FIDEICOMISO DE INVERSIÓN Y ADMINISTRACIÓN PARA LA REACTIVACIÓN Y EL DESARROLLO ECONÓMICO DEL ESTADO DE MICHOACÁN | PARAESTATALES | 100.00% | 100.00% | 100.00% | 100.00% | 100.00% | 100.00% |
| FIDEICOMISO DE PARQUES INDUSTRIALES DE MICHOACÁN | PARAESTATALES | 0.00% | 0.00% | 0.00% | 0.00% | 0.00% | 0.00% |
| FIDEICOMISO PARA EL DESARROLLO FORESTAL DEL ESTADO DE MICHOCÁN | PARAESTATALES | 0.00% | 0.00% | 0.00% | 0.00% | 0.00% | 0.00% |
| FIDEICOMISO PARA EL FINANCIAMIENTO DE LA MICRO Y PEQUEÑA EMPRESA | PARAESTATALES | 100.00% | 100.00% | 100.00% | 100.00% | 100.00% | 100.00% |
| FONDO DE APOYO A LA ACTIVIDAD ARTESANAL | PARAESTATALES | 100.00% | 100.00% | 100.00% | 100.00% | 100.00% | 100.00% |
| FONDO DE GARANTÍA AGROPECUARIA COMPLEMENTARIA PARA EL ESTADO DE MICHOACÁN | PARAESTATALES | 100.00% | 100.00% | 100.00% | 100.00% | 100.00% | 100.00% |
| FONDO MIXTO PARA EL FOMENTO INDUSTRIAL DE MICHOACÁN | PARAESTATALES | 100.00% | 100.00% | 100.00% | 100.00% | 100.00% | 100.00% |
| INSTITUTO DE CAPACITACIÓN PARA EL TRABAJO DEL ESTADO DE MICHOACÁN | PARAESTATALES | 0.00% | 0.00% | 0.00% | 0.00% | 0.00% | 0.00% |
| INSTITUTO DE CIENCIA TECNOLOGÍA E INNOVACIÓN DEL ESTADO DE MICHOACÁN DE OCAMPO | PARAESTATALES | 66.41% | 66.41% | 100.00% | 64.44% | 42.86% | 73.33% |
| INSTITUTO DE DEFENSORIA PUBLICA DEL ESTADO DE MICHOACÁN | PARAESTATALES | 100.00% | 100.00% | 100.00% | 100.00% | 100.00% | 100.00% |
| INSTITUTO DE LA INFRAESTRUCTURA FÍSICA EDUCATIVA DEL ESTADO DE MICHOACÁN | PARAESTATALES | 74.98% | 74.98% | 100.00% | 64.44% | 71.43% | 73.33% |
| INSTITUTO DE LA JUVENTUD MICHOCANA | PARAESTATALES | 90.33% | 90.33% | 100.00% | 86.67% | 100.00% | 66.67% |
| INSTITUTO DE PLANEACIÓN DEL ESTADO DE MICHOACÁN DE OCAMPO | PARAESTATALES | 100.00% | 100.00% | 100.00% | 100.00% | 100.00% | 100.00% |
| INSTITUTO DE VIVIENDA DEL ESTADO DE MICHOACÁN | PARAESTATALES | 91.02% | 91.02% | 100.00% | 95.56% | 88.57% | 73.33% |
| INSTITUTO DEL ARTESANO MICHOCANO | PARAESTATALES | 100.00% | 100.00% | 100.00% | 100.00% | 100.00% | 100.00% |
| INSTITUTO ESTATAL DE ESTUDIOS SUPERIORES EN SEGURIDAD Y PROFESIONALIZACIÓN POLICIAL DEL ESTADO DE MICHOACÁN | PARAESTATALES | 60.89% | 60.89% | 0.00% | 71.11% | 80.00% | 80.00% |
| INSTITUTO MICHOCANO DE CIENCIAS DE LA EDUCACION JOSE MARIA MORELOS | PARAESTATALES | 66.37% | 66.37% | 100.00% | 57.78% | 57.14% | 60.00% |
| INSTITUTO TECNOLÓGICO DE ESTUDIOS SUPERIORES DE ZAMORA | PARAESTATALES | 91.11% | 91.11% | 100.00% | 88.89% | 100.00% | 66.67% |

| NOMBRE DEL ENTE PÚBLICO | CLASIFICACIÓN DEL ENTE EN SEVAC | RESULTADO GLOBAL | D. TRANSPARENCIA | D.1 PUBLICAR TÍTULO V | D.2 PUBLICAR CONTENIDO CONTABLE | D.3 PUBLICAR CONTENIDO PRESUPUESTARIO | D.4 PUBLICAR CONTENIDO PROGRAMÁTICO |
|---|---------------------------------|------------------|------------------|-----------------------|---------------------------------|---------------------------------------|-------------------------------------|
| INSTITUTO TECNOLÓGICO SUPERIOR DE APATZINGÁN | PARAESTATALES | 95.00% | 95.00% | 100.00% | 100.00% | 100.00% | 66.67% |
| INSTITUTO TECNOLÓGICO SUPERIOR DE CIUDAD HIDALGO | PARAESTATALES | 97.00% | 97.00% | 100.00% | 100.00% | 100.00% | 80.00% |
| INSTITUTO TECNOLÓGICO SUPERIOR DE COALCOMÁN MICHOCÁN | PARAESTATALES | 78.44% | 78.44% | 0.00% | 95.56% | 100.00% | 100.00% |
| INSTITUTO TECNOLÓGICO SUPERIOR DE HUETAMO | PARAESTATALES | 98.00% | 98.00% | 100.00% | 100.00% | 100.00% | 86.67% |
| INSTITUTO TECNOLÓGICO SUPERIOR DE LOS REYES | PARAESTATALES | 77.56% | 77.56% | 60.00% | 84.44% | 80.00% | 80.00% |
| INSTITUTO TECNOLÓGICO SUPERIOR DE PÁTZCUARO MICHOCÁN | PARAESTATALES | 39.49% | 39.49% | 0.00% | 62.22% | 45.71% | 26.67% |
| INSTITUTO TECNOLÓGICO SUPERIOR DE PURÉPECHA | PARAESTATALES | 99.22% | 99.22% | 100.00% | 97.78% | 100.00% | 100.00% |
| INSTITUTO TECNOLÓGICO SUPERIOR DE PURUÁNDIRO MICHOCÁN | PARAESTATALES | 72.00% | 72.00% | 100.00% | 60.00% | 60.00% | 86.67% |
| INSTITUTO TECNOLÓGICO SUPERIOR DE TACÁMBARO | PARAESTATALES | 61.59% | 61.59% | 80.00% | 55.56% | 57.14% | 60.00% |
| INSTITUTO TECNOLÓGICO SUPERIOR DE URUPAN | PARAESTATALES | 100.00% | 100.00% | 100.00% | 100.00% | 100.00% | 100.00% |
| JUNTA DE ASISTENCIA PRIVADA DEL ESTADO DE MICHOCÁN DE OCAMPO | PARAESTATALES | 100.00% | 100.00% | 100.00% | 100.00% | 100.00% | 100.00% |
| JUNTA DE CAMINOS DEL ESTADO DE MICHOCÁN | PARAESTATALES | 100.00% | 100.00% | 100.00% | 100.00% | 100.00% | 100.00% |
| PARQUE ZOOLOGICO BENITO JUÁREZ | PARAESTATALES | 100.00% | 100.00% | 100.00% | 100.00% | 100.00% | 100.00% |
| POLICÍA AUXILIAR DEL ESTADO DE MICHOCÁN DE OCAMPO | PARAESTATALES | 100.00% | 100.00% | 100.00% | 100.00% | 100.00% | 100.00% |
| RÉGIMEN ESTATAL DE PROTECCIÓN SOCIAL EN SALUD DE MICHOCÁN DE OCAMPO | PARAESTATALES | 95.00% | 95.00% | 100.00% | 100.00% | 100.00% | 66.67% |
| SISTEMA INTEGRAL DE FINANCIAMIENTO PARA EL DESARROLLO DE MICHOCÁN | PARAESTATALES | 100.00% | 100.00% | 100.00% | 100.00% | 100.00% | 100.00% |
| SISTEMA MICHOCANO DE RADIO Y TELEVISIÓN | PARAESTATALES | 0.00% | 0.00% | 0.00% | 0.00% | 0.00% | 0.00% |
| SISTEMA PARA EL DESARROLLO INTEGRAL DE LA FAMILIA MICHOCÁN | PARAESTATALES | 76.98% | 76.98% | 100.00% | 64.44% | 71.43% | 86.67% |
| TELEBACHILLERATO DE MICHOCÁN | PARAESTATALES | 0.00% | 0.00% | 0.00% | 0.00% | 0.00% | 0.00% |
| UNIVERSIDAD DE LA CIÉNEGA DEL ESTADO DE MICHOCÁN DE OCAMPO | PARAESTATALES | 100.00% | 100.00% | 100.00% | 100.00% | 100.00% | 100.00% |
| UNIVERSIDAD INTERCULTURAL INDÍGENA DE MICHOCÁN | PARAESTATALES | 0.00% | 0.00% | 0.00% | 0.00% | 0.00% | 0.00% |
| UNIVERSIDAD POLITÉCNICA DE LÁZARO CÁRDENAS MICHOCÁN | PARAESTATALES | 100.00% | 100.00% | 100.00% | 100.00% | 100.00% | 100.00% |
| UNIVERSIDAD POLITÉCNICA DE URUPAN MICHOCÁN | PARAESTATALES | 3.89% | 3.89% | 0.00% | 11.11% | 0.00% | 0.00% |
| UNIVERSIDAD TECNOLÓGICA DE MORELIA (UTM) | PARAESTATALES | 0.00% | 0.00% | 0.00% | 0.00% | 0.00% | 0.00% |
| UNIVERSIDAD TECNOLÓGICA DEL ORIENTE DE MICHOCÁN | PARAESTATALES | 91.11% | 91.11% | 100.00% | 88.89% | 100.00% | 66.67% |
| UNIVERSIDAD VIRTUAL DEL ESTADO DE MICHOCÁN | PARAESTATALES | 69.22% | 69.22% | 0.00% | 97.78% | 100.00% | 33.33% |
| 16-004 ANGAMACUTIRO | MUNICIPIOS MAYORES | 0.00% | 0.00% | 0.00% | 0.00% | 0.00% | 0.00% |
| 16-006 APATZINGÁN | MUNICIPIOS MAYORES | 83.30% | 83.30% | 73.75% | 75.56% | 100.00% | 100.00% |
| 16-009 ARIO | MUNICIPIOS MAYORES | 0.00% | 0.00% | 0.00% | 0.00% | 0.00% | 0.00% |
| 16-010 ARTEAGA | MUNICIPIOS MAYORES | 49.27% | 49.27% | 57.14% | 77.78% | 40.00% | 0.00% |
| 16-011 BRISEÑAS | MUNICIPIOS MAYORES | 0.00% | 0.00% | 0.00% | 0.00% | 0.00% | 0.00% |
| 16-012 BUENAVISTA | MUNICIPIOS MAYORES | 8.57% | 8.57% | 0.00% | 0.00% | 42.86% | 0.00% |
| 16-013 CARÁCUARO | MUNICIPIOS MAYORES | 51.72% | 51.72% | 37.50% | 77.78% | 71.43% | 33.33% |
| 16-014 COAHUAYANA | MUNICIPIOS MAYORES | 0.00% | 0.00% | 0.00% | 0.00% | 0.00% | 0.00% |
| 16-017 CONTEPEC | MUNICIPIOS MAYORES | 57.81% | 57.81% | 56.25% | 25.00% | 100.00% | 50.00% |
| 16-018 COPÁNDARO | MUNICIPIOS MAYORES | 0.00% | 0.00% | 0.00% | 0.00% | 0.00% | 0.00% |
| 16-020 CUITZEO | MUNICIPIOS MAYORES | 36.50% | 36.50% | 16.25% | 66.67% | 54.29% | 33.33% |
| 16-022 CHARO | MUNICIPIOS MAYORES | 35.60% | 35.60% | 30.00% | 53.33% | 57.14% | 0.00% |
| 16-023 CHAVINDA | MUNICIPIOS MAYORES | 65.14% | 65.14% | 68.75% | 65.00% | 56.00% | 66.67% |
| 16-024 CHERÁN | MUNICIPIOS MAYORES | 0.00% | 0.00% | 0.00% | 0.00% | 0.00% | 0.00% |
| 16-025 CHILCHOTA | MUNICIPIOS MAYORES | 72.81% | 72.81% | 56.25% | 62.50% | 100.00% | 100.00% |
| 16-031 EPITACIO HUERTA | MUNICIPIOS MAYORES | 47.99% | 47.99% | 31.25% | 62.50% | 57.14% | 66.67% |
| 16-032 ERONGARÍCUARO | MUNICIPIOS MAYORES | 0.00% | 0.00% | 0.00% | 0.00% | 0.00% | 0.00% |
| 16-034 HIDALGO | MUNICIPIOS MAYORES | 97.19% | 97.19% | 93.75% | 100.00% | 100.00% | 100.00% |
| 16-035 LA HUACANA | MUNICIPIOS MAYORES | 57.63% | 57.63% | 42.50% | 77.50% | 80.00% | 46.67% |
| 16-036 HUANDACAREO | MUNICIPIOS MAYORES | 62.76% | 62.76% | 68.75% | 55.56% | 28.57% | 100.00% |
| 16-037 HUANIQUEO | MUNICIPIOS MAYORES | 28.83% | 28.83% | 5.00% | 68.89% | 64.00% | 0.00% |

| NOMBRE DEL ENTE PÚBLICO | CLASIFICACIÓN DEL ENTE EN SEvAC | RESULTADO GLOBAL | D. TRANSPARENCIA | D.1 PUBLICAR TÍTULO V | D.2 PUBLICAR CONTENIDO CONTABLE | D.3 PUBLICAR CONTENIDO PRESUPUESTARIO | D.4 PUBLICAR CONTENIDO PROGRAMÁTICO |
|------------------------------------|---------------------------------|------------------|------------------|-----------------------|---------------------------------|---------------------------------------|-------------------------------------|
| 16-038 HUETAMO | MUNICIPIOS MAYORES | 88.75% | 88.75% | 75.00% | 100.00% | 100.00% | 100.00% |
| 16-039 HUIRAMBA | MUNICIPIOS MAYORES | 0.00% | 0.00% | 0.00% | 0.00% | 0.00% | 0.00% |
| 16-040 INDAPARAPEO | MUNICIPIOS MAYORES | 10.04% | 10.04% | 7.50% | 33.33% | 0.00% | 0.00% |
| 16-043 JACONA | MUNICIPIOS MAYORES | 81.06% | 81.06% | 71.25% | 100.00% | 100.00% | 60.00% |
| 16-044 JIMÉNEZ | MUNICIPIOS MAYORES | 95.63% | 95.63% | 92.50% | 95.00% | 100.00% | 100.00% |
| 16-045 JIQUILPAN | MUNICIPIOS MAYORES | 98.88% | 98.88% | 97.50% | 100.00% | 100.00% | 100.00% |
| 16-046 JUÁREZ | MUNICIPIOS MAYORES | 84.40% | 84.40% | 72.50% | 88.89% | 100.00% | 93.33% |
| 16-047 JUNGAPEO | MUNICIPIOS MAYORES | 96.86% | 96.86% | 95.00% | 95.56% | 100.00% | 100.00% |
| 16-048 LAGUNILLAS | MUNICIPIOS MAYORES | 90.90% | 90.90% | 92.00% | 87.50% | 100.00% | 80.00% |
| 16-049 MADERO | MUNICIPIOS MAYORES | 58.20% | 58.20% | 43.75% | 71.11% | 71.43% | 66.67% |
| 16-050 MARAVATÍO | MUNICIPIOS MAYORES | 21.11% | 21.11% | 15.00% | 37.50% | 34.29% | 0.00% |
| 16-051 MARCOS CASTELLANOS | MUNICIPIOS MAYORES | 87.14% | 87.14% | 71.43% | 100.00% | 100.00% | 100.00% |
| 16-052 LÁZARO CÁRDENAS | MUNICIPIOS MAYORES | 87.63% | 87.63% | 72.50% | 100.00% | 100.00% | 100.00% |
| 16-053 MORELIA | MUNICIPIOS MAYORES | 100.00% | 100.00% | 100.00% | 100.00% | 100.00% | 100.00% |
| 16-054 MORELOS | MUNICIPIOS MAYORES | 34.16% | 34.16% | 33.75% | 46.67% | 25.71% | 30.00% |
| 16-055 MÚGICA | MUNICIPIOS MAYORES | 25.12% | 25.12% | 3.75% | 60.00% | 57.14% | 0.00% |
| 16-056 NAHUATZEN | MUNICIPIOS MAYORES | 0.00% | 0.00% | 0.00% | 0.00% | 0.00% | 0.00% |
| 16-057 NOCUPÉTARO | MUNICIPIOS MAYORES | 36.56% | 36.56% | 31.25% | 52.50% | 60.00% | 0.00% |
| 16-059 NUEVO URECHO | MUNICIPIOS MAYORES | 79.00% | 79.00% | 74.67% | 100.00% | 72.00% | 73.33% |
| 16-060 NUMARÁN | MUNICIPIOS MAYORES | 66.15% | 66.15% | 55.00% | 75.56% | 91.43% | 53.33% |
| 16-063 PANINDÍCUARO | MUNICIPIOS MAYORES | 94.21% | 94.21% | 87.14% | 100.00% | 100.00% | 100.00% |
| 16-064 PARÁCUARO | MUNICIPIOS MAYORES | 3.38% | 3.38% | 7.50% | 0.00% | 0.00% | 0.00% |
| 16-065 PARACHO | MUNICIPIOS MAYORES | 3.11% | 3.11% | 0.00% | 15.56% | 0.00% | 0.00% |
| 16-066 PÁTZCUARO | MUNICIPIOS MAYORES | 95.21% | 95.21% | 94.29% | 88.89% | 100.00% | 100.00% |
| 16-068 PERIBÁN | MUNICIPIOS MAYORES | 28.50% | 28.50% | 0.00% | 60.00% | 60.00% | 30.00% |
| 16-069 LA PIEDAD | MUNICIPIOS MAYORES | 92.69% | 92.69% | 83.75% | 100.00% | 100.00% | 100.00% |
| 16-071 PURUÁNDIRO | MUNICIPIOS MAYORES | 0.00% | 0.00% | 0.00% | 0.00% | 0.00% | 0.00% |
| 16-072 QUERÉNDARO | MUNICIPIOS MAYORES | 87.70% | 87.70% | 89.33% | 100.00% | 100.00% | 50.00% |
| 16-073 QUIROGA | MUNICIPIOS MAYORES | 91.63% | 91.63% | 92.50% | 100.00% | 100.00% | 66.67% |
| 16-075 LOS REYES | MUNICIPIOS MAYORES | 83.96% | 83.96% | 100.00% | 77.78% | 92.00% | 33.33% |
| 16-076 SAHUAYO | MUNICIPIOS MAYORES | 92.81% | 92.81% | 86.25% | 95.00% | 100.00% | 100.00% |
| 16-077 SAN LUCAS | MUNICIPIOS MAYORES | 0.00% | 0.00% | 0.00% | 0.00% | 0.00% | 0.00% |
| 16-079 SALVADOR ESCALANTE | MUNICIPIOS MAYORES | 30.31% | 30.31% | 56.25% | 0.00% | 0.00% | 33.33% |
| 16-080 SENGUIO | MUNICIPIOS MAYORES | 0.00% | 0.00% | 0.00% | 0.00% | 0.00% | 0.00% |
| 16-081 SUSUPUATO | MUNICIPIOS MAYORES | 54.47% | 54.47% | 45.00% | 71.11% | 80.00% | 26.67% |
| 16-082 TACÁMBARO | MUNICIPIOS MAYORES | 92.90% | 92.90% | 90.00% | 95.00% | 92.00% | 100.00% |
| 16-083 TANCÍTARO | MUNICIPIOS MAYORES | 77.41% | 77.41% | 78.67% | 71.11% | 71.43% | 90.00% |
| 16-084 TANGAMANDAPIO | MUNICIPIOS MAYORES | 0.00% | 0.00% | 0.00% | 0.00% | 0.00% | 0.00% |
| 16-085 TANGANCÍCUARO | MUNICIPIOS MAYORES | 24.81% | 24.81% | 46.25% | 0.00% | 0.00% | 26.67% |
| 16-086 TANHUATO | MUNICIPIOS MAYORES | 0.00% | 0.00% | 0.00% | 0.00% | 0.00% | 0.00% |
| 16-087 TARETAN | MUNICIPIOS MAYORES | 88.75% | 88.75% | 75.00% | 100.00% | 100.00% | 100.00% |
| 16-088 TARÍMBARO | MUNICIPIOS MAYORES | 98.44% | 98.44% | 98.75% | 95.00% | 100.00% | 100.00% |
| 16-089 TEPALCATEPEC | MUNICIPIOS MAYORES | 13.21% | 13.21% | 0.00% | 8.89% | 57.14% | 0.00% |
| 16-092 TIQUICHEO DE NICOLÁS ROMERO | MUNICIPIOS MAYORES | 0.00% | 0.00% | 0.00% | 0.00% | 0.00% | 0.00% |
| 16-093 TLALPUJAHUA | MUNICIPIOS MAYORES | 75.72% | 75.72% | 58.75% | 100.00% | 71.43% | 100.00% |
| 16-094 TLAZAZALCA | MUNICIPIOS MAYORES | 80.44% | 80.44% | 68.75% | 72.50% | 100.00% | 100.00% |
| 16-097 TURICATO | MUNICIPIOS MAYORES | 80.90% | 80.90% | 58.67% | 97.50% | 100.00% | 100.00% |

| NOMBRE DEL ENTE PÚBLICO | CLASIFICACIÓN DEL ENTE EN SEvAC | RESULTADO GLOBAL | D. TRANSPARENCIA | D.1 PUBLICAR TÍTULO V | D.2 PUBLICAR CONTENIDO CONTABLE | D.3 PUBLICAR CONTENIDO PRESUPUESTARIO | D.4 PUBLICAR CONTENIDO PROGRAMÁTICO |
|---|---------------------------------|------------------|------------------|-----------------------|---------------------------------|---------------------------------------|-------------------------------------|
| 16-098 TUXPAN | MUNICIPIOS MAYORES | 0.00% | 0.00% | 0.00% | 0.00% | 0.00% | 0.00% |
| 16-099 TUZANTLA | MUNICIPIOS MAYORES | 64.41% | 64.41% | 33.75% | 71.11% | 100.00% | 100.00% |
| 16-100 TZINTZUNTZAN | MUNICIPIOS MAYORES | 0.00% | 0.00% | 0.00% | 0.00% | 0.00% | 0.00% |
| 16-101 TZITZIO | MUNICIPIOS MAYORES | 60.78% | 60.78% | 52.50% | 62.22% | 68.57% | 73.33% |
| 16-102 URUAPAN | MUNICIPIOS MAYORES | 68.77% | 68.77% | 63.75% | 71.11% | 74.29% | 73.33% |
| 16-103 VENUSTIANO CARRANZA | MUNICIPIOS MAYORES | 78.12% | 78.12% | 70.00% | 86.67% | 71.43% | 100.00% |
| 16-106 YURÉCUARO | MUNICIPIOS MAYORES | 26.10% | 26.10% | 0.00% | 53.33% | 57.14% | 26.67% |
| 16-107 ZACAPU | MUNICIPIOS MAYORES | 100.00% | 100.00% | 100.00% | 100.00% | 100.00% | 100.00% |
| 16-108 ZAMORA | MUNICIPIOS MAYORES | 45.00% | 45.00% | 0.00% | 100.00% | 100.00% | 33.33% |
| 16-110 ZINAPÉCUARO | MUNICIPIOS MAYORES | 98.88% | 98.88% | 97.50% | 100.00% | 100.00% | 100.00% |
| 16-111 ZIRACUARETIRO | MUNICIPIOS MAYORES | 83.13% | 83.13% | 62.50% | 100.00% | 100.00% | 100.00% |
| 16-112 ZITÁCUARO | MUNICIPIOS MAYORES | 68.69% | 68.69% | 63.75% | 80.00% | 80.00% | 53.33% |
| 16-113 JOSÉ SIXTO VERDUZCO | MUNICIPIOS MAYORES | 58.63% | 58.63% | 38.75% | 86.67% | 94.29% | 33.33% |
| 16-001 ACUITZIO | MUNICIPIOS MENORES | 68.00% | 68.00% | 53.33% | 80.00% | 100.00% | 0.00% |
| 16-002 AGUILILLA | MUNICIPIOS MENORES | 0.00% | 0.00% | 0.00% | 0.00% | 0.00% | 0.00% |
| 16-003 ÁLVARO OBREGÓN | MUNICIPIOS MENORES | 88.75% | 88.75% | 81.25% | 100.00% | 100.00% | 0.00% |
| 16-005 ANGANGUEO | MUNICIPIOS MENORES | 30.75% | 30.75% | 31.25% | 60.00% | 0.00% | 0.00% |
| 16-007 APORO | MUNICIPIOS MENORES | 84.00% | 84.00% | 73.33% | 100.00% | 100.00% | 0.00% |
| 16-008 AQUILA | MUNICIPIOS MENORES | 0.00% | 0.00% | 0.00% | 0.00% | 0.00% | 0.00% |
| 16-015 COALCOMÁN DE VÁZQUEZ PALLARES | MUNICIPIOS MENORES | 0.00% | 0.00% | 0.00% | 0.00% | 0.00% | 0.00% |
| 16-016 COENEO | MUNICIPIOS MENORES | 70.00% | 70.00% | 50.00% | 100.00% | 100.00% | 0.00% |
| 16-019 COTIJA | MUNICIPIOS MENORES | 77.50% | 77.50% | 62.50% | 100.00% | 100.00% | 0.00% |
| 16-021 CHARAPAN | MUNICIPIOS MENORES | 0.00% | 0.00% | 0.00% | 0.00% | 0.00% | 0.00% |
| 16-026 CHINICUILA | MUNICIPIOS MENORES | 58.50% | 58.50% | 37.50% | 80.00% | 100.00% | 0.00% |
| 16-027 CHUCÁNDIRO | MUNICIPIOS MENORES | 92.00% | 92.00% | 86.67% | 100.00% | 100.00% | 0.00% |
| 16-028 CHURINTZIO | MUNICIPIOS MENORES | 28.00% | 28.00% | 0.00% | 60.00% | 80.00% | 0.00% |
| 16-029 CHURUMUCO | MUNICIPIOS MENORES | 0.00% | 0.00% | 0.00% | 0.00% | 0.00% | 0.00% |
| 16-030 ECUANDUREO | MUNICIPIOS MENORES | 0.00% | 0.00% | 0.00% | 0.00% | 0.00% | 0.00% |
| 16-033 GABRIEL ZAMORA | MUNICIPIOS MENORES | 0.00% | 0.00% | 0.00% | 0.00% | 0.00% | 0.00% |
| 16-041 IRIMBO | MUNICIPIOS MENORES | 82.50% | 82.50% | 97.50% | 60.00% | 60.00% | 0.00% |
| 16-042 IXTLÁN | MUNICIPIOS MENORES | 85.00% | 85.00% | 75.00% | 100.00% | 100.00% | 0.00% |
| 16-058 NUEVO PARANGARICUTIRO | MUNICIPIOS MENORES | 91.00% | 91.00% | 85.00% | 100.00% | 100.00% | 0.00% |
| 16-061 OCAMPO | MUNICIPIOS MENORES | 0.00% | 0.00% | 0.00% | 0.00% | 0.00% | 0.00% |
| 16-062 PAJACUARÁN | MUNICIPIOS MENORES | 72.00% | 72.00% | 53.33% | 100.00% | 100.00% | 0.00% |
| 16-067 PENJAMILLO | MUNICIPIOS MENORES | 0.00% | 0.00% | 0.00% | 0.00% | 0.00% | 0.00% |
| 16-070 PURÉPERO | MUNICIPIOS MENORES | 89.50% | 89.50% | 82.50% | 100.00% | 100.00% | 0.00% |
| 16-074 COJUMATLÁN DE RÉGULES | MUNICIPIOS MENORES | 6.00% | 6.00% | 10.00% | 0.00% | 0.00% | 0.00% |
| 16-078 SANTA ANA MAYA | MUNICIPIOS MENORES | 70.25% | 70.25% | 63.75% | 80.00% | 80.00% | 0.00% |
| 16-090 TINGAMBATO | MUNICIPIOS MENORES | 0.00% | 0.00% | 0.00% | 0.00% | 0.00% | 0.00% |
| 16-091 TINGÜINDÍN | MUNICIPIOS MENORES | 66.25% | 66.25% | 43.75% | 100.00% | 100.00% | 0.00% |
| 16-095 TOCUMBO | MUNICIPIOS MENORES | 0.00% | 0.00% | 0.00% | 0.00% | 0.00% | 0.00% |
| 16-096 TUMBISCATÍO | MUNICIPIOS MENORES | 96.00% | 96.00% | 100.00% | 80.00% | 100.00% | 0.00% |
| 16-104 VILLAMAR | MUNICIPIOS MENORES | 0.00% | 0.00% | 0.00% | 0.00% | 0.00% | 0.00% |
| 16-105 VISTA HERMOSA | MUNICIPIOS MENORES | 0.00% | 0.00% | 0.00% | 0.00% | 0.00% | 0.00% |
| 16-109 ZINÁPARO | MUNICIPIOS MENORES | 72.25% | 72.25% | 53.75% | 100.00% | 100.00% | 0.00% |
| CENTRO INFANTIL DE EDUCACIÓN INICIAL DE MORELIA | PARAMUNICIPALES MAYORES | 52.33% | 52.33% | 60.00% | 46.67% | 60.00% | 40.00% |
| CLÍNICA MUNICIPAL DR. JOSÉ PILAR RUÍZ NERI | PARAMUNICIPALES MAYORES | 44.13% | 44.13% | 0.00% | 70.00% | 16.00% | 40.00% |

| NOMBRE DEL ENTE PÚBLICO | CLASIFICACIÓN DEL ENTE EN SEvAC | RESULTADO GLOBAL | D. TRANSPARENCIA | D.1 PUBLICAR TÍTULO V | D.2 PUBLICAR CONTENIDO CONTABLE | D.3 PUBLICAR CONTENIDO PRESUPUESTARIO | D.4 PUBLICAR CONTENIDO PROGRAMÁTICO |
|---|---------------------------------|------------------|------------------|-----------------------|---------------------------------|---------------------------------------|-------------------------------------|
| COLEGIO DE MORELIA | PARAMUNICIPALES MAYORES | 64.43% | 64.43% | 0.00% | 88.89% | 51.43% | 33.33% |
| COM DE APY A DE EPITACIO HUERTA | PARAMUNICIPALES MAYORES | 49.37% | 49.37% | 0.00% | 77.78% | 57.14% | 33.33% |
| COMISIÓN DE AGUA POTABLE ALCANTARILLADO Y SANEAMIENTO DE SANTA CLARA DEL COBRE MICHOACÁN | PARAMUNICIPALES MAYORES | 0.00% | 0.00% | 0.00% | 0.00% | 0.00% | 0.00% |
| COMISIÓN DE AGUA POTABLE ALCANTARILLADO Y SANEAMIENTO DE ZIRACUARETIRO | PARAMUNICIPALES MAYORES | 98.91% | 98.91% | 0.00% | 97.50% | 100.00% | 100.00% |
| COMISION DE AGUA POTABLE ALCANTARILLADO Y SANEAMIENTO DEL MUNICIPIO DE URUPAN | PARAMUNICIPALES MAYORES | 0.00% | 0.00% | 0.00% | 0.00% | 0.00% | 0.00% |
| COMITÉ DE AGUA POTABLE Y ALCANTARILLADO DEL MUNICIPIO DE QUERENDARO | PARAMUNICIPALES MAYORES | 100.00% | 100.00% | 0.00% | 100.00% | 100.00% | 100.00% |
| COMITÉ DE AGUA POTABLE Y ALCANTARILLADO DEL MUNICIPIO DE TLAZAZALCA | PARAMUNICIPALES MAYORES | 69.22% | 69.22% | 0.00% | 72.50% | 100.00% | 0.00% |
| COMITÉ DE AGUA POTABLE DEL MUNICIPIO DE APATZINGÁN MICHOACÁN | PARAMUNICIPALES MAYORES | 82.03% | 82.03% | 0.00% | 87.50% | 83.33% | 66.67% |
| COMITÉ DE AGUA POTABLE Y ALCANTARILLADO DE BRISEÑAS | PARAMUNICIPALES MAYORES | 0.00% | 0.00% | 0.00% | 0.00% | 0.00% | 0.00% |
| COMITÉ DE AGUA POTABLE Y ALCANTARILLADO DE CHERÁN | PARAMUNICIPALES MAYORES | 0.00% | 0.00% | 0.00% | 0.00% | 0.00% | 0.00% |
| COMITÉ DE AGUA POTABLE Y ALCANTARILLADO DE CUITZEO | PARAMUNICIPALES MAYORES | 100.00% | 100.00% | 0.00% | 100.00% | 100.00% | 100.00% |
| COMITÉ DE AGUA POTABLE Y ALCANTARILLADO DEL MUNICIPIO DE ARIO DE ROSALES MICHOACAN | PARAMUNICIPALES MAYORES | 0.00% | 0.00% | 0.00% | 0.00% | 0.00% | 0.00% |
| COMITÉ DE AGUA POTABLE Y ALCANTARILLADO DEL MUNICIPIO DE BUENAVISTA TOMATLAN | PARAMUNICIPALES MAYORES | 67.03% | 67.03% | 0.00% | 67.50% | 80.00% | 40.00% |
| COMITÉ DE AGUA POTABLE Y ALCANTARILLADO DEL MUNICIPIO DE CHARO | PARAMUNICIPALES MAYORES | 0.00% | 0.00% | 0.00% | 0.00% | 0.00% | 0.00% |
| COMITÉ DE AGUA POTABLE Y ALCANTARILLADO DEL MUNICIPIO DE COAHUAYANA | PARAMUNICIPALES MAYORES | 48.48% | 48.48% | 0.00% | 87.50% | 42.86% | 33.33% |
| COMITÉ DE AGUA POTABLE Y ALCANTARILLADO DEL MUNICIPIO DE LA HUACANA | PARAMUNICIPALES MAYORES | 56.49% | 56.49% | 0.00% | 62.22% | 85.71% | 60.00% |
| COMITÉ DE AGUA POTABLE Y ALCANTARILLADO DEL MUNICIPIO DE MARAVATIO MICHOACAN | PARAMUNICIPALES MAYORES | 98.00% | 98.00% | 100.00% | 100.00% | 100.00% | 86.67% |
| COMITÉ DE AGUA POTABLE Y ALCANTARILLADO DEL MUNICIPIO DE TARÍMBARO | PARAMUNICIPALES MAYORES | 100.00% | 100.00% | 100.00% | 100.00% | 100.00% | 100.00% |
| COMITÉ DE AGUA POTABLE Y ALCANTARILLADO DEL MUNICIPIO DE YURECUARO | PARAMUNICIPALES MAYORES | 0.00% | 0.00% | 0.00% | 0.00% | 0.00% | 0.00% |
| COMITÉ DE AGUA POTABLE Y ALCANTARILLADO LÁZARO CÁRDENAS | PARAMUNICIPALES MAYORES | 72.81% | 72.81% | 0.00% | 95.00% | 60.00% | 46.67% |
| COMITÉ DE DESARROLLO INTEGRAL DE LA FAMILIA DEL MUNICIPIO DE LA HUACANA | PARAMUNICIPALES MAYORES | 57.83% | 57.83% | 0.00% | 88.89% | 65.71% | 46.67% |
| COMITÉ OPERATIVO DEL AGUA POTABLE Y SANEAMIENTO DEL MUNICIPIO DE ANGAMACUTIRO | PARAMUNICIPALES MAYORES | 0.00% | 0.00% | 0.00% | 0.00% | 0.00% | 0.00% |
| INSTITUTO DE LA JUVENTUD MORELIANA | PARAMUNICIPALES MAYORES | 0.00% | 0.00% | 0.00% | 0.00% | 0.00% | 0.00% |
| INSTITUTO DE LA MUJER MORELIANA | PARAMUNICIPALES MAYORES | 79.53% | 79.53% | 0.00% | 87.50% | 60.00% | 100.00% |
| INSTITUTO MUNICIPAL DE CULTURA FÍSICA Y DEPORTE | PARAMUNICIPALES MAYORES | 0.00% | 0.00% | 0.00% | 0.00% | 0.00% | 0.00% |
| ORGANISMO DE AGUA POTABLE Y ALCANTARILLADO DEL MUNICIPIO DE INDAPARAPEO MICHOACÁN | PARAMUNICIPALES MAYORES | 100.00% | 100.00% | 0.00% | 100.00% | 100.00% | 100.00% |
| ORGANISMO OPERADOR DE AGUA POTABLE ALCANTARILLADO Y SANEAMIENTO DE CHILCHOTA | PARAMUNICIPALES MAYORES | 24.91% | 24.91% | 0.00% | 46.67% | 28.57% | 0.00% |
| ORGANISMO OPERADOR DE AGUA POTABLE ALCANTARILLADO Y SANEAMIENTO DE JIQUILPAN MICHOACAN | PARAMUNICIPALES MAYORES | 100.00% | 100.00% | 0.00% | 100.00% | 100.00% | 100.00% |
| ORGANISMO OPERADOR DE AGUA POTABLE ALCANTARILLADO Y SANEAMIENTO DE MORELIA | PARAMUNICIPALES MAYORES | 80.00% | 80.00% | 0.00% | 100.00% | 100.00% | 100.00% |
| ORGANISMO OPERADOR DE AGUA POTABLE ALCANTARILLADO Y SANEAMIENTO DE PANINDICUARO | PARAMUNICIPALES MAYORES | 96.25% | 96.25% | 0.00% | 100.00% | 100.00% | 80.00% |
| ORGANISMO OPERADOR DE AGUA POTABLE ALCANTARILLADO Y SANEAMIENTO DE QUIROGA | PARAMUNICIPALES MAYORES | 100.00% | 100.00% | 100.00% | 100.00% | 100.00% | 100.00% |
| ORGANISMO OPERADOR DE AGUA POTABLE ALCANTARILLADO Y SANEAMIENTO DE ZINAPECUARO | PARAMUNICIPALES MAYORES | 20.00% | 20.00% | 100.00% | 0.00% | 0.00% | 0.00% |
| ORGANISMO OPERADOR DE AGUA POTABLE ALCANTARILLADO Y SNMTO DE TZINTUZNTZAN | PARAMUNICIPALES MAYORES | 0.00% | 0.00% | 0.00% | 0.00% | 0.00% | 0.00% |
| ORGANISMO OPERADOR DEL AGUA POTABLE ALCANTARILLADO Y SANEAMIENTO DE COPANDARO | PARAMUNICIPALES MAYORES | 21.78% | 21.78% | 0.00% | 62.22% | 0.00% | 0.00% |
| ORGANISMO OPERADOR DEL AGUA POTABLE DEL MUNICIPIO DE CHAVINDA | PARAMUNICIPALES MAYORES | 95.63% | 95.63% | 100.00% | 87.50% | 100.00% | 100.00% |
| ORGANISMO OPERADOR DEL SISTEMA DE AGUA POTABLE ALCANTARILLADO Y SANEAMIENTO DE VILLA MADERO MICHOACAN | PARAMUNICIPALES MAYORES | 79.54% | 79.54% | 80.00% | 88.89% | 71.43% | 73.33% |
| ORGANISMO OPERADOR DEL SISTEMA DE AGUA POTABLE ALCANTARILLADO Y SANEAMIENTO HUANDACAREO | PARAMUNICIPALES MAYORES | 0.00% | 0.00% | 0.00% | 0.00% | 0.00% | 0.00% |
| ORGANISMO OPERADOR MUNICIPAL DEL AGUA POTABLE ALCANTARILLADO Y SANEAMIENTO DE NUMARÁN | PARAMUNICIPALES MAYORES | 81.66% | 81.66% | 0.00% | 97.50% | 84.00% | 40.00% |



RESULTADOS DEL PERIODO 1 DE 2019
MICHOACÁN DE OCAMPO

| NOMBRE DEL ENTE PÚBLICO | CLASIFICACIÓN DEL ENTE EN SEvAC | RESULTADO GLOBAL | D. TRANSPARENCIA | D.1 PUBLICAR TÍTULO V | D.2 PUBLICAR CONTENIDO CONTABLE | D.3 PUBLICAR CONTENIDO PRESUPUESTARIO | D.4 PUBLICAR CONTENIDO PROGRAMÁTICO |
|--|---------------------------------|------------------|------------------|-----------------------|---------------------------------|---------------------------------------|-------------------------------------|
| ORGANISMO OPERADOR SANEAMIENTO AGUA POTABLE ALCANTARILLADO DE VILLA MORELOS | PARAMUNICIPALES MAYORES | 85.11% | 85.11% | 80.00% | 88.89% | 100.00% | 53.33% |
| PANTEON MUNICIPAL SAN JERONIMO | PARAMUNICIPALES MAYORES | 0.00% | 0.00% | 0.00% | 0.00% | 0.00% | 0.00% |
| PRO MANTENIMIENTO DEL SISTEMA DE AGUA POTABLE DEL MUNICIPIO DE PATZCUARO | PARAMUNICIPALES MAYORES | 0.00% | 0.00% | 0.00% | 0.00% | 0.00% | 0.00% |
| SISTEMA DE AGUA POTABLE ALCANTARILLADO DE TARETAN | PARAMUNICIPALES MAYORES | 0.00% | 0.00% | 0.00% | 0.00% | 0.00% | 0.00% |
| SISTEMA DE AGUA POTABLE ALCANTARILLADO DE ZAMORA | PARAMUNICIPALES MAYORES | 64.84% | 64.84% | 0.00% | 62.50% | 100.00% | 0.00% |
| SISTEMA DE AGUA POTABLE ALCANTARILLADO Y SANEAMIENTO DE TANGANCICUARO | PARAMUNICIPALES MAYORES | 56.50% | 56.50% | 0.00% | 70.00% | 66.67% | 80.00% |
| SISTEMA DE AGUA POTABLE ALCANTARILLADO Y SANEAMIENTO DE ZACAPU | PARAMUNICIPALES MAYORES | 100.00% | 100.00% | 100.00% | 100.00% | 100.00% | 100.00% |
| SISTEMA DE AGUA POTABLE Y ALCANTARILLADO DE HUETAMO | PARAMUNICIPALES MAYORES | 83.93% | 83.93% | 0.00% | 100.00% | 57.14% | 100.00% |
| SISTEMA DE AGUA POTABLE Y ALCANTARILLADO DE JACONA | PARAMUNICIPALES MAYORES | 97.86% | 97.86% | 0.00% | 100.00% | 94.29% | 100.00% |
| SISTEMA DE AGUA POTABLE Y ALCANTARILLADO DE PARACHO | PARAMUNICIPALES MAYORES | 91.22% | 91.22% | 100.00% | 77.78% | 100.00% | 93.33% |
| SISTEMA DE AGUA POTABLE Y ALCANTARILLADO DE S. TANGAMANDAPIO | PARAMUNICIPALES MAYORES | 0.00% | 0.00% | 0.00% | 0.00% | 0.00% | 0.00% |
| SISTEMA DE AGUA POTABLE Y ALCANTARILLADO DE SAN JOSE DE GRACIA DEL MUNICIPIO DE MARCOS CASTELLANOS MICHOACAN | PARAMUNICIPALES MAYORES | 95.91% | 95.91% | 0.00% | 97.50% | 92.00% | 100.00% |
| SISTEMA DE AGUA POTABLE Y ALCANTARILLADO DE TUXPAN | PARAMUNICIPALES MAYORES | 0.00% | 0.00% | 0.00% | 0.00% | 0.00% | 0.00% |
| SISTEMA DE AGUA POTABLE Y ALCANTARILLADO DE ZITACUARO | PARAMUNICIPALES MAYORES | 58.92% | 58.92% | 80.00% | 62.22% | 57.14% | 26.67% |
| SISTEMA DE AGUA POTABLE Y ALCANTARILLADO DESCENTRALIZADO LOS REYES | PARAMUNICIPALES MAYORES | 57.60% | 57.60% | 80.00% | 71.11% | 45.71% | 20.00% |
| SISTEMA MUNICIPAL PARA EL DESARROLLO INTEGRAL DE LA FAMILIA DE HUETAMO | PARAMUNICIPALES MAYORES | 80.00% | 80.00% | 0.00% | 100.00% | 100.00% | 100.00% |
| COMITÉ DE AGUA POTABLE ALCANTARILLADO Y SANEAMIENTO DEL MUNICIPIO DE AGUILILLA | PARAMUNICIPALES MENORES | 96.00% | 96.00% | 100.00% | 90.00% | 100.00% | 0.00% |
| COMITÉ DE AGUA POTABLE ALCANTARILLADO Y SANEAMIENTO DEL PAJACUARAN | PARAMUNICIPALES MENORES | 0.00% | 0.00% | 0.00% | 0.00% | 0.00% | 0.00% |
| COMITÉ DE AGUA POTABLE Y ALCANTARILLADO DE ACUITZIO DEL CANJE | PARAMUNICIPALES MENORES | 0.00% | 0.00% | 0.00% | 0.00% | 0.00% | 0.00% |
| COMITÉ DE AGUA POTABLE Y ALCANTARILLADO DE NUEVO PARANGARICUTIRO | PARAMUNICIPALES MENORES | 36.00% | 36.00% | 60.00% | 60.00% | 0.00% | 0.00% |
| COMITÉ DE AGUA POTABLE Y ALCANTARILLADO DEL MUNICIPIO DE ÁLVARO OBREGÓN | PARAMUNICIPALES MENORES | 100.00% | 100.00% | 0.00% | 100.00% | 100.00% | 0.00% |
| COMITÉ DE AGUA POTABLE Y ALCANTARILLADO DEL MUNICIPIO DE IXTLÁN | PARAMUNICIPALES MENORES | 30.00% | 30.00% | 0.00% | 0.00% | 60.00% | 0.00% |
| INSTITUTO MUNICIPAL DE PLANEACIÓN | PARAMUNICIPALES MENORES | 0.00% | 0.00% | 0.00% | 0.00% | 0.00% | 0.00% |
| ORGANISMO OPERADOR DE AGUA POTABLE ALCANTARILLADO Y SANEAMIENTO DE IRIMBO MCHOACAN | PARAMUNICIPALES MENORES | 45.00% | 45.00% | 0.00% | 60.00% | 30.00% | 0.00% |
| ORGANISMO OPERADOR DE AGUA POTABLE ALCANTARILLADO Y SANEAMIENTO DE APORO MICHOACAN | PARAMUNICIPALES MENORES | 75.00% | 75.00% | 0.00% | 100.00% | 50.00% | 0.00% |
| ORGANISMO OPERADOR DE AGUA POTABLE ALCANTARILLADO Y SANEAMIENTO DE COJUMATLÁN DE RÉGULES | PARAMUNICIPALES MENORES | 70.00% | 70.00% | 0.00% | 60.00% | 80.00% | 0.00% |
| ORGANISMO OPERADOR DE AGUA POTABLE ALCANTARILLADO Y SANEAMIENTO DE VILLAMAR | PARAMUNICIPALES MENORES | 0.00% | 0.00% | 0.00% | 0.00% | 0.00% | 0.00% |
| ORGANISMO OPERADOR DE AGUA POTABLE ALCANTARILLADO Y SANEAMIENTO ORGANISMO PUBLICO DEL MUNICIPIO DE VISTA HERMOSA MICHOACÁN | PARAMUNICIPALES MENORES | 20.00% | 20.00% | 0.00% | 50.00% | 0.00% | 0.00% |
| ORGANISMO OPERADOR DE AGUA POTABLE Y ALCANTARILLADO DE CHURINTZIO | PARAMUNICIPALES MENORES | 100.00% | 100.00% | 0.00% | 100.00% | 100.00% | 0.00% |
| ORGANISMO OPERADOR DE AGUA POTABLE ALCANTARILLADO Y SANEAMIENTO DE TOCUMBO | PARAMUNICIPALES MENORES | 0.00% | 0.00% | 0.00% | 0.00% | 0.00% | 0.00% |
| SISTEMA DE AGUA POTABLE Y ALCANTARILLADO DE ECUANDUREO | PARAMUNICIPALES MENORES | 64.00% | 64.00% | 0.00% | 80.00% | 80.00% | 0.00% |
| SISTEMA DE AGUA POTABLE Y ALCANTARILLADO DE PUREPERO DE ECHAZ | PARAMUNICIPALES MENORES | 92.00% | 92.00% | 60.00% | 100.00% | 100.00% | 0.00% |
| SISTEMA DE AGUA POTABLE Y ALCANTARILLADO DEL MUNICIPIO DE TUMBISCATIO | PARAMUNICIPALES MENORES | 92.00% | 92.00% | 100.00% | 80.00% | 100.00% | 0.00% |

| NOMBRE DEL ENTE PÚBLICO | CLASIFICACIÓN DEL ENTE EN SEVAC | RESULTADO GLOBAL | D. TRANSPARENCIA | D.1 PUBLICAR TÍTULO V | D.2 PUBLICAR CONTENIDO CONTABLE | D.3 PUBLICAR CONTENIDO PRESUPUESTARIO | D.4 PUBLICAR CONTENIDO PROGRAMÁTICO |
|---|---------------------------------|------------------|------------------|-----------------------|---------------------------------|---------------------------------------|-------------------------------------|
| PODER EJECUTIVO DEL GOBIERNO DEL ESTADO DE MORELOS | PODER EJECUTIVO ESTATAL | 80.30% | 80.30% | 73.68% | 100.00% | 85.71% | 66.67% |
| COMISIÓN DE DERECHOS HUMANOS DEL ESTADO DE MORELOS | PODERES Y AUTÓNOMOS | 0.00% | 0.00% | 0.00% | 0.00% | 0.00% | 0.00% |
| CONGRESO DEL ESTADO DE MORELOS | PODERES Y AUTÓNOMOS | 96.00% | 96.00% | 80.00% | 100.00% | 100.00% | 100.00% |
| EL COLEGIO DE MORELOS | PODERES Y AUTÓNOMOS | 100.00% | 100.00% | 100.00% | 100.00% | 100.00% | 100.00% |
| H. TRIBUNAL SUPERIOR DE JUSTICIA DEL ESTADO DE MORELOS | PODERES Y AUTÓNOMOS | 100.00% | 100.00% | 100.00% | 100.00% | 100.00% | 100.00% |
| INSTITUTO DE DESARROLLO Y FORTALECIMIENTO MUNICIPAL DEL ESTADO DE MORELOS | PODERES Y AUTÓNOMOS | 100.00% | 100.00% | 100.00% | 100.00% | 100.00% | 100.00% |
| INSTITUTO DE LA MUJER PARA EL ESTADO DE MORELOS | PODERES Y AUTÓNOMOS | 100.00% | 100.00% | 100.00% | 100.00% | 100.00% | 100.00% |
| INSTITUTO MORELENSE DE INFORMACIÓN PÚBLICA Y ESTADÍSTICA | PODERES Y AUTÓNOMOS | 100.00% | 100.00% | 100.00% | 100.00% | 100.00% | 100.00% |
| INSTITUTO MORELENSE DE PROCESOS ELECTORALES Y PARTICIPACIÓN CUIDADANA | PODERES Y AUTÓNOMOS | 79.00% | 79.00% | 0.00% | 100.00% | 100.00% | 93.33% |
| TRIBUNAL DE JUSTICIA ADMINISTRATIVA DEL ESTADO DE MORELOS | PODERES Y AUTÓNOMOS | 77.59% | 77.59% | 0.00% | 95.56% | 97.14% | 100.00% |
| TRIBUNAL ELECTORAL DEL ESTADO DE MORELOS | PODERES Y AUTÓNOMOS | 100.00% | 100.00% | 100.00% | 100.00% | 100.00% | 100.00% |
| TRIBUNAL UNITARIO DE JUSTICIA PENAL PARA ADOLESCENTES DEL ESTADO DE MORELOS | PODERES Y AUTÓNOMOS | 100.00% | 100.00% | 100.00% | 100.00% | 100.00% | 100.00% |
| UNIVERSIDAD AUTÓNOMA DEL ESTADO DE MORELOS | PODERES Y AUTÓNOMOS | 100.00% | 100.00% | 100.00% | 100.00% | 100.00% | 100.00% |
| INSTITUTO ESTATAL DE EDUCACIÓN PARA ADULTOS | PARAESTATALES | 100.00% | 100.00% | 100.00% | 100.00% | 100.00% | 100.00% |
| AEROPUERTO DE CUERNAVACA S.A. DE C.V. | PARAESTATALES | 91.11% | 91.11% | 100.00% | 88.89% | 100.00% | 66.67% |
| AUDITORIO CULTURAL TEOPANZOLCO | PARAESTATALES | 65.33% | 65.33% | 0.00% | 86.67% | 100.00% | 33.33% |
| CENTRO MORELENSE DE LAS ARTES | PARAESTATALES | 100.00% | 100.00% | 100.00% | 100.00% | 100.00% | 100.00% |
| COLEGIO DE BACHILLERES DEL ESTADO DE MORELOS | PARAESTATALES | 100.00% | 100.00% | 100.00% | 100.00% | 100.00% | 100.00% |
| COLEGIO DE EDUCACIÓN PROFESIONAL TÉCNICA DEL ESTADO DE MORELOS | PARAESTATALES | 100.00% | 100.00% | 100.00% | 100.00% | 100.00% | 100.00% |
| COLEGIO DE ESTUDIOS CIENTÍFICOS Y TECNOLÓGICOS DEL ESTADO DE MORELOS | PARAESTATALES | 100.00% | 100.00% | 100.00% | 100.00% | 100.00% | 100.00% |
| COMISIÓN EJECUTIVA DE ATENCIÓN Y REPARACIÓN A VICTIMAS DEL ESTADO DE MORELOS | PARAESTATALES | 95.00% | 95.00% | 80.00% | 100.00% | 100.00% | 93.33% |
| COMISIÓN ESTATAL DE ARBITRAJE MÉDICO | PARAESTATALES | 100.00% | 100.00% | 100.00% | 100.00% | 100.00% | 100.00% |
| COMISIÓN ESTATAL DE MEJORA REGULATORIA | PARAESTATALES | 100.00% | 100.00% | 100.00% | 100.00% | 100.00% | 100.00% |
| COMISIÓN ESTATAL DE RESERVAS TERRITORIALES | PARAESTATALES | 100.00% | 100.00% | 100.00% | 100.00% | 100.00% | 100.00% |
| COMISIÓN ESTATAL DEL AGUA | PARAESTATALES | 100.00% | 100.00% | 100.00% | 100.00% | 100.00% | 100.00% |
| CONSEJO DE CIENCIA Y TECNOLOGÍA DEL ESTADO DE MORELOS | PARAESTATALES | 100.00% | 100.00% | 100.00% | 100.00% | 100.00% | 100.00% |
| FIDEICOMISO BALNEARIO AGUA HEDIONDA | PARAESTATALES | 98.00% | 98.00% | 100.00% | 100.00% | 100.00% | 86.67% |
| FIDEICOMISO CENTRO DE CONGRESOS Y CONVENCIONES WORLD TRADE CENTER MORELOS | PARAESTATALES | 100.00% | 100.00% | 100.00% | 100.00% | 100.00% | 100.00% |
| FIDEICOMISO DEL FONDO DE DESARROLLO EMPRESARIAL Y PROMOCIÓN DE LA INVERSIÓN | PARAESTATALES | 100.00% | 100.00% | 100.00% | 100.00% | 100.00% | 100.00% |
| FIDEICOMISO EJECUTIVO DEL FONDO DE COMPETITIVIDAD Y PROMOCIÓN DEL EMPLEO | PARAESTATALES | 100.00% | 100.00% | 100.00% | 100.00% | 100.00% | 100.00% |
| FIDEICOMISO LAGO DE TEQUESQUITENGO | PARAESTATALES | 95.00% | 95.00% | 100.00% | 100.00% | 100.00% | 66.67% |
| FIDEICOMISO PARQUE CIENTÍFICO Y TECNOLÓGICO MORELOS | PARAESTATALES | 100.00% | 100.00% | 100.00% | 100.00% | 100.00% | 100.00% |
| FIDEICOMISO TURISMO MORELOS | PARAESTATALES | 100.00% | 100.00% | 100.00% | 100.00% | 100.00% | 100.00% |
| HOSPITAL DEL NIÑO MORELENSE | PARAESTATALES | 100.00% | 100.00% | 100.00% | 100.00% | 100.00% | 100.00% |
| INSTITUTO DE CAPACITACIÓN PARA EL TRABAJO DEL ESTADO DE MORELOS | PARAESTATALES | 100.00% | 100.00% | 100.00% | 100.00% | 100.00% | 100.00% |
| INSTITUTO DE CRÉDITO PARA LOS TRABAJADORES AL SERVICIO DEL GOBIERNO DEL ESTADO DE MORELOS | PARAESTATALES | 100.00% | 100.00% | 100.00% | 100.00% | 100.00% | 100.00% |
| INSTITUTO DE LA DEFENSORÍA PÚBLICA DEL ESTADO DE MORELOS | PARAESTATALES | 80.00% | 80.00% | 0.00% | 100.00% | 100.00% | 100.00% |
| INSTITUTO DE LA EDUCACIÓN BÁSICA DEL ESTADO DE MORELOS | PARAESTATALES | 100.00% | 100.00% | 100.00% | 100.00% | 100.00% | 100.00% |
| INSTITUTO DE SERVICIOS REGISTRALES Y CATASTRALES DEL ESTADO DE MORELOS | PARAESTATALES | 100.00% | 100.00% | 100.00% | 100.00% | 100.00% | 100.00% |
| INSTITUTO DEL DEPORTE Y CULTURA FÍSICA DEL ESTADO DE MORELOS | PARAESTATALES | 100.00% | 100.00% | 100.00% | 100.00% | 100.00% | 100.00% |
| INSTITUTO ESTATAL DE INFRAESTRUCTURA EDUCATIVA | PARAESTATALES | 100.00% | 100.00% | 100.00% | 100.00% | 100.00% | 100.00% |
| INSTITUTO MORELENSE DE RADIO Y TELEVISIÓN | PARAESTATALES | 100.00% | 100.00% | 100.00% | 100.00% | 100.00% | 100.00% |
| INSTITUTO MORELENSE PARA EL FINANCIAMIENTO DEL SECTOR PRODUCTIVO | PARAESTATALES | 100.00% | 100.00% | 100.00% | 100.00% | 100.00% | 100.00% |
| MUSEO MORELENSE DE ARTE CONTEMPORÁNEO JUAN SORIANO | PARAESTATALES | 74.44% | 74.44% | 60.00% | 75.56% | 80.00% | 80.00% |
| MUSEO MORELENSE DE ARTE POPULAR | PARAESTATALES | 0.00% | 0.00% | 0.00% | 0.00% | 0.00% | 0.00% |
| OPERADOR DE CARRETERAS DE CUOTA | PARAESTATALES | 100.00% | 100.00% | 100.00% | 100.00% | 100.00% | 100.00% |
| RÉGIMEN ESTATAL DE PROTECCIÓN SOCIAL EN SALUD DE MORELOS | PARAESTATALES | 100.00% | 100.00% | 100.00% | 100.00% | 100.00% | 100.00% |

| NOMBRE DEL ENTE PÚBLICO | CLASIFICACIÓN DEL ENTE EN SEVAC | RESULTADO GLOBAL | D. TRANSPARENCIA | D.1 PUBLICAR TÍTULO V | D.2 PUBLICAR CONTENIDO CONTABLE | D.3 PUBLICAR CONTENIDO PRESUPUESTARIO | D.4 PUBLICAR CONTENIDO PROGRAMÁTICO |
|---|---------------------------------|------------------|------------------|-----------------------|---------------------------------|---------------------------------------|-------------------------------------|
| SERVICIOS DE SALUD DE MORELOS | PARAESTATALES | 80.00% | 80.00% | 0.00% | 100.00% | 100.00% | 100.00% |
| SISTEMA PARA EL DESARROLLO INTEGRAL DE LA FAMILIA DEL ESTADO DE MORELOS | PARAESTATALES | 100.00% | 100.00% | 100.00% | 100.00% | 100.00% | 100.00% |
| UNIVERSIDAD POLITÉCNICA DEL ESTADO DE MORELOS | PARAESTATALES | 100.00% | 100.00% | 100.00% | 100.00% | 100.00% | 100.00% |
| UNIVERSIDAD TECNOLÓGICA DEL SUR DEL ESTADO DE MORELOS | PARAESTATALES | 95.00% | 95.00% | 100.00% | 100.00% | 100.00% | 66.67% |
| UNIVERSIDAD TECNOLÓGICA EMILIANO ZAPATA DEL ESTADO DE MORELOS | PARAESTATALES | 100.00% | 100.00% | 100.00% | 100.00% | 100.00% | 100.00% |
| 17-003 AXOCHIAPAN | MUNICIPIOS MAYORES | 0.00% | 0.00% | 0.00% | 0.00% | 0.00% | 0.00% |
| 17-004 AYALA | MUNICIPIOS MAYORES | 65.95% | 65.95% | 62.50% | 75.56% | 88.57% | 33.33% |
| 17-006 CUAUTLA | MUNICIPIOS MAYORES | 68.68% | 68.68% | 62.50% | 77.78% | 100.00% | 33.33% |
| 17-007 CUERNAVACA | MUNICIPIOS MAYORES | 100.00% | 100.00% | 100.00% | 100.00% | 100.00% | 100.00% |
| 17-008 EMILIANO ZAPATA | MUNICIPIOS MAYORES | 92.78% | 92.78% | 100.00% | 88.89% | 100.00% | 66.67% |
| 17-011 JIUTEPEC | MUNICIPIOS MAYORES | 100.00% | 100.00% | 100.00% | 100.00% | 100.00% | 100.00% |
| 17-012 JOJUTLA | MUNICIPIOS MAYORES | 83.81% | 83.81% | 65.00% | 97.78% | 100.00% | 100.00% |
| 17-015 MIACATLÁN | MUNICIPIOS MAYORES | 43.86% | 43.86% | 28.75% | 68.89% | 65.71% | 26.67% |
| 17-017 PUENTE DE IXTLA | MUNICIPIOS MAYORES | 93.93% | 93.93% | 87.50% | 97.78% | 100.00% | 100.00% |
| 17-018 TEMIXCO | MUNICIPIOS MAYORES | 40.03% | 40.03% | 76.25% | 0.00% | 28.57% | 0.00% |
| 17-019 TEPALCINGO | MUNICIPIOS MAYORES | 0.00% | 0.00% | 0.00% | 0.00% | 0.00% | 0.00% |
| 17-020 TEPOZTLÁN | MUNICIPIOS MAYORES | 94.38% | 94.38% | 87.50% | 100.00% | 100.00% | 100.00% |
| 17-024 TLALTIZAPÁN DE ZAPATA | MUNICIPIOS MAYORES | 100.00% | 100.00% | 100.00% | 100.00% | 100.00% | 100.00% |
| 17-025 TLAQUILTENANGO | MUNICIPIOS MAYORES | 98.00% | 98.00% | 100.00% | 100.00% | 100.00% | 86.67% |
| 17-028 XOCHITEPEC | MUNICIPIOS MAYORES | 100.00% | 100.00% | 100.00% | 100.00% | 100.00% | 100.00% |
| 17-029 YAUTEPEC | MUNICIPIOS MAYORES | 100.00% | 100.00% | 100.00% | 100.00% | 100.00% | 100.00% |
| 17-030 YECAPIXTLA | MUNICIPIOS MAYORES | 32.12% | 32.12% | 53.75% | 11.11% | 28.57% | 0.00% |
| 17-031 ZACATEPEC | MUNICIPIOS MAYORES | 100.00% | 100.00% | 100.00% | 100.00% | 100.00% | 100.00% |
| 17-001 AMACUZAC | MUNICIPIOS MENORES | 30.00% | 30.00% | 50.00% | 0.00% | 0.00% | 0.00% |
| 17-002 ATLATLAHUCAN | MUNICIPIOS MENORES | 100.00% | 100.00% | 100.00% | 100.00% | 100.00% | 0.00% |
| 17-005 COATLÁN DEL RÍO | MUNICIPIOS MENORES | 0.00% | 0.00% | 0.00% | 0.00% | 0.00% | 0.00% |
| 17-009 HUITZILAC | MUNICIPIOS MENORES | 0.00% | 0.00% | 0.00% | 0.00% | 0.00% | 0.00% |
| 17-010 JANTETELCO | MUNICIPIOS MENORES | 99.25% | 99.25% | 98.75% | 100.00% | 100.00% | 0.00% |
| 17-013 JONACATEPEC DE LEANDRO VALLE | MUNICIPIOS MENORES | 60.50% | 60.50% | 47.50% | 80.00% | 80.00% | 0.00% |
| 17-014 MAZATEPEC | MUNICIPIOS MENORES | 97.75% | 97.75% | 96.25% | 100.00% | 100.00% | 0.00% |
| 17-016 OCUITUCO | MUNICIPIOS MENORES | 0.00% | 0.00% | 0.00% | 0.00% | 0.00% | 0.00% |
| 17-021 TETECALA | MUNICIPIOS MENORES | 91.00% | 91.00% | 85.00% | 100.00% | 100.00% | 0.00% |
| 17-022 TETELA DEL VOLCÁN | MUNICIPIOS MENORES | 66.25% | 66.25% | 93.75% | 0.00% | 50.00% | 0.00% |
| 17-023 TLALNEPANTLA | MUNICIPIOS MENORES | 0.00% | 0.00% | 0.00% | 0.00% | 0.00% | 0.00% |
| 17-026 TLAYACAPAN | MUNICIPIOS MENORES | 23.25% | 23.25% | 28.75% | 0.00% | 30.00% | 0.00% |
| 17-027 TOTOLAPAN | MUNICIPIOS MENORES | 93.25% | 93.25% | 88.75% | 100.00% | 100.00% | 0.00% |
| 17-032 ZACUALPAN DE AMILPAS | MUNICIPIOS MENORES | 92.50% | 92.50% | 87.50% | 100.00% | 100.00% | 0.00% |
| 17-033 TEMOAC | MUNICIPIOS MENORES | 0.00% | 0.00% | 0.00% | 0.00% | 0.00% | 0.00% |
| SISTEMA DE AGUA POTABLE Y ALCANTARILLADO DEL MUNICIPIO DE CUERNAVACA | PARAMUNICIPALES MAYORES | 100.00% | 100.00% | 100.00% | 100.00% | 100.00% | 100.00% |
| SISTEMA DE CONSERVACION AGUA POTABLE Y SANEAMIENTO DE AGUA DE JIUTEPEC MORELOS | PARAMUNICIPALES MAYORES | 56.89% | 56.89% | 0.00% | 71.11% | 80.00% | 53.33% |
| SISTEMA MUNICIPAL PARA EL DESARROLLO INTEGRAL DE LA FAMILIA DE CUERNAVACA | PARAMUNICIPALES MAYORES | 99.22% | 99.22% | 100.00% | 97.78% | 100.00% | 100.00% |
| SISTEMA MUNICIPAL PARA EL DESARROLLO INTEGRAL DE LA FAMILIA DE JUTEPEC MORELOS. | PARAMUNICIPALES MAYORES | 0.00% | 0.00% | 0.00% | 0.00% | 0.00% | 0.00% |
| SISTEMA MUNICIPAL PARA EL DESARROLLO INTEGRAL DE LA FAMILIA DE TEMIXCO | PARAMUNICIPALES MAYORES | 0.00% | 0.00% | 0.00% | 0.00% | 0.00% | 0.00% |

| NOMBRE DEL ENTE PÚBLICO | CLASIFICACIÓN DEL ENTE EN SEvAC | RESULTADO GLOBAL | D. TRANSPARENCIA | D.1 PUBLICAR TÍTULO V | D.2 PUBLICAR CONTENIDO CONTABLE | D.3 PUBLICAR CONTENIDO PRESUPUESTARIO | D.4 PUBLICAR CONTENIDO PROGRAMÁTICO |
|--|---------------------------------|------------------|------------------|-----------------------|---------------------------------|---------------------------------------|-------------------------------------|
| PODER EJECUTIVO DEL ESTADO DE NAYARIT | PODER EJECUTIVO ESTATAL | 100.00% | 100.00% | 100.00% | 100.00% | 100.00% | 100.00% |
| AUDITORÍA SUPERIOR DEL ESTADO DE NAYARIT | PODERES Y AUTÓNOMOS | 100.00% | 100.00% | 100.00% | 100.00% | 100.00% | 100.00% |
| COMISIÓN DE DEFENSA DE LOS DERECHOS HUMANOS PARA EL ESTADO DE NAYARIT | PODERES Y AUTÓNOMOS | 100.00% | 100.00% | 100.00% | 100.00% | 100.00% | 100.00% |
| COMISIÓN ESTATAL DE ATENCIÓN INTEGRAL A VÍCTIMAS DEL ESTADO DE NAYARIT | PODERES Y AUTÓNOMOS | 98.91% | 98.91% | 0.00% | 97.50% | 100.00% | 100.00% |
| FISCALÍA GENERAL DEL ESTADO | PODERES Y AUTÓNOMOS | 100.00% | 100.00% | 0.00% | 100.00% | 100.00% | 100.00% |
| H. CONGRESO DEL ESTADO DE NAYARIT | PODERES Y AUTÓNOMOS | 75.00% | 75.00% | 0.00% | 100.00% | 100.00% | 66.67% |
| INSTITUTO DE TRANSPARENCIA Y ACCESO A LA INFORMACIÓN PÚBLICA DEL ESTADO DE NAYARIT | PODERES Y AUTÓNOMOS | 100.00% | 100.00% | 0.00% | 100.00% | 100.00% | 100.00% |
| INSTITUTO ESTATAL ELECTORAL DE NAYARIT | PODERES Y AUTÓNOMOS | 92.22% | 92.22% | 100.00% | 77.78% | 100.00% | 100.00% |
| PODER JUDICIAL DEL ESTADO DE NAYARIT | PODERES Y AUTÓNOMOS | 93.44% | 93.44% | 0.00% | 85.00% | 100.00% | 100.00% |
| TRIBUNAL DE JUSTICIA ADMINISTRATIVA | PODERES Y AUTÓNOMOS | 100.00% | 100.00% | 100.00% | 100.00% | 100.00% | 100.00% |
| TRIBUNAL ESTATAL ELECTORAL | PODERES Y AUTÓNOMOS | 100.00% | 100.00% | 100.00% | 100.00% | 100.00% | 100.00% |
| UNIVERSIDAD AUTÓNOMA DE NAYARIT | PODERES Y AUTÓNOMOS | 98.50% | 98.50% | 100.00% | 98.50% | 100.00% | 90.00% |
| BENEFICENCIA PÚBLICA DEL ESTADO DE NAYARIT | PARAESTATALES | 97.38% | 97.38% | 100.00% | 92.50% | 100.00% | 100.00% |
| CENTRO DE DESARROLLO ECONÓMICO EDUCATIVO DE LA MESA DE EL NAYAR | PARAESTATALES | 0.00% | 0.00% | 0.00% | 0.00% | 0.00% | 0.00% |
| CENTRO DE JUSTICIA FAMILIAR | PARAESTATALES | 0.00% | 0.00% | 0.00% | 0.00% | 0.00% | 0.00% |
| COLEGIO DE BACHILLERES DEL ESTADO DE NAYARIT | PARAESTATALES | 99.14% | 99.14% | 100.00% | 100.00% | 97.14% | 100.00% |
| COLEGIO DE EDUCACIÓN PROFESIONAL TÉCNICA DEL ESTADO DE NAYARIT | PARAESTATALES | 35.83% | 35.83% | 0.00% | 47.50% | 64.00% | 0.00% |
| COLEGIO DE ESTUDIOS CIENTÍFICOS DEL ESTADO DE NAYARIT | PARAESTATALES | 43.70% | 43.70% | 0.00% | 44.44% | 57.14% | 73.33% |
| COMISIÓN ESTATAL DE AGUA POTABLE Y ALCANTARILLADO | PARAESTATALES | 100.00% | 100.00% | 100.00% | 100.00% | 100.00% | 100.00% |
| COMISIÓN ESTATAL DE CONCILIACIÓN Y ARBITRAJE MÉDICO PARA EL ESTADO DE NAYARIT | PARAESTATALES | 0.00% | 0.00% | 0.00% | 0.00% | 0.00% | 0.00% |
| COMISIÓN FORESTAL DE NAYARIT | PARAESTATALES | 100.00% | 100.00% | 0.00% | 100.00% | 100.00% | 100.00% |
| COMITÉ ADMINISTRADOR DE LA FERIA NACIONAL TEPIC | PARAESTATALES | 0.00% | 0.00% | 0.00% | 0.00% | 0.00% | 0.00% |
| COMITÉ DE PLANEACIÓN PARA EL DESARROLLO DEL ESTADO DE NAYARIT | PARAESTATALES | 98.91% | 98.91% | 0.00% | 97.50% | 100.00% | 100.00% |
| COMITÉ ESTATAL DE SANIDAD ACUÍCOLA DEL ESTADO DE NAYARIT | PARAESTATALES | 90.63% | 90.63% | 0.00% | 100.00% | 100.00% | 50.00% |
| COMITÉ ESTATAL PARA EL FOMENTO Y PROTECCIÓN PECUARIA DE NAYARIT S.C. | PARAESTATALES | 73.25% | 73.25% | 0.00% | 95.00% | 100.00% | 66.67% |
| CONSEJO DE CIENCIA Y TECNOLOGÍA DEL ESTADO DE NAYARIT | PARAESTATALES | 74.25% | 74.25% | 80.00% | 75.00% | 80.00% | 53.33% |
| CONSEJO ESTATAL CONTRA LAS ADICCIONES | PARAESTATALES | 0.00% | 0.00% | 0.00% | 0.00% | 0.00% | 0.00% |
| CONSEJO ESTATAL PARA LA CULTURA Y LAS ARTES DE NAYARIT | PARAESTATALES | 78.25% | 78.25% | 0.00% | 95.00% | 100.00% | 100.00% |
| CONSEJO NAYARITA DEL CAFÉ | PARAESTATALES | 97.81% | 97.81% | 0.00% | 95.00% | 100.00% | 100.00% |
| DIRECCIÓN GENERAL DEL FONDO DE PENSIONES | PARAESTATALES | 43.50% | 43.50% | 0.00% | 60.00% | 60.00% | 30.00% |
| ESCUELA NORMAL SUPERIOR DE NAYARIT | PARAESTATALES | 100.00% | 100.00% | 0.00% | 100.00% | 100.00% | 100.00% |
| FIDEICOMISO 012241-1 DEPORTISTAS NAYARITAS QUE OBTUVIERON MEDALLA DE ORO EN LAS OLIMPIADAS NAC. DE 2006 2007 2008 | PARAESTATALES | 56.72% | 56.72% | 0.00% | 52.50% | 60.00% | 60.00% |
| FIDEICOMISO BAHÍA DE BANDERAS | PARAESTATALES | 100.00% | 100.00% | 100.00% | 100.00% | 100.00% | 100.00% |
| FIDEICOMISO DE PROMOCIÓN TURÍSTICA DEL ESTADO DE NAYARIT | PARAESTATALES | 100.00% | 100.00% | 0.00% | 100.00% | 100.00% | 100.00% |
| FIDEICOMISO DEL FONDO MIXTO PARA LA CIENCIA Y LA TECNOLOGÍA DEL ESTADO DE NAYARIT | PARAESTATALES | 6.00% | 6.00% | 0.00% | 0.00% | 0.00% | 40.00% |
| FIDEICOMISO EDUCATIVO A FAVOR DE LOS 3 PRIMEROS NIÑOS O NIÑAS QUE NAZCAN VIVOS Y VIABLES AL INICIO DEL AÑO 2000 | PARAESTATALES | 98.25% | 98.25% | 100.00% | 95.00% | 100.00% | 100.00% |
| FIDEICOMISO IRREVOCABLE DE INVERSIÓN Y ADMINISTRACIÓN PARA EL PROGRAMA ESPECIAL DE FINANCIAMIENTO A LA VIVIENDA PARA EL MAGISTERIO EN EL ESTADO DE NAYARIT | PARAESTATALES | 60.00% | 60.00% | 0.00% | 60.00% | 60.00% | 60.00% |
| FONDO DE FOMENTO AGROPECUARIO DEL ESTADO DE NAYARIT | PARAESTATALES | 45.00% | 45.00% | 0.00% | 60.00% | 60.00% | 40.00% |
| FONDO DE FOMENTO INDUSTRIAL DEL ESTADO DE NAYARIT | PARAESTATALES | 57.00% | 57.00% | 60.00% | 60.00% | 60.00% | 40.00% |
| FONDO DE GARANTÍA Y RECONVERSIÓN PRODUCTIVA RURAL DEL ESTADO DE NAYARIT | PARAESTATALES | 60.00% | 60.00% | 0.00% | 60.00% | 60.00% | 60.00% |
| FONDO DE INVERSIÓN Y REINVERSIÓN PARA LA CREACIÓN Y APOYO DE EMPRESAS SOCIALES DEL ESTADO DE NAYARIT | PARAESTATALES | 42.67% | 42.67% | 0.00% | 53.33% | 60.00% | 40.00% |
| FONDO DE SEGURIDAD PÚBLICA DEL ESTADO DE NAYARIT | PARAESTATALES | 100.00% | 100.00% | 0.00% | 100.00% | 100.00% | 100.00% |

| NOMBRE DEL ENTE PÚBLICO | CLASIFICACIÓN DEL ENTE EN SEVAC | RESULTADO GLOBAL | D. TRANSPARENCIA | D.1 PUBLICAR TÍTULO V | D.2 PUBLICAR CONTENIDO CONTABLE | D.3 PUBLICAR CONTENIDO PRESUPUESTARIO | D.4 PUBLICAR CONTENIDO PROGRAMÁTICO |
|--|---------------------------------|------------------|------------------|-----------------------|---------------------------------|---------------------------------------|-------------------------------------|
| INSTITUTO DE CAPACITACIÓN PARA EL TRABAJO DEL ESTADO DE NAYARIT | PARAESTATALES | 87.97% | 87.97% | 0.00% | 72.50% | 100.00% | 100.00% |
| INSTITUTO ESTATAL DE EDUCACIÓN NORMAL DE NAYARIT | PARAESTATALES | 89.06% | 89.06% | 0.00% | 75.00% | 100.00% | 100.00% |
| INSTITUTO MARAKAME | PARAESTATALES | 78.25% | 78.25% | 0.00% | 78.25% | 100.00% | 100.00% |
| INSTITUTO NAYARITA DE CULTURA FÍSICA Y DEPORTE | PARAESTATALES | 100.00% | 100.00% | 100.00% | 100.00% | 100.00% | 100.00% |
| INSTITUTO NAYARITA DE EDUCACIÓN PARA ADULTOS | PARAESTATALES | 100.00% | 100.00% | 100.00% | 100.00% | 100.00% | 100.00% |
| INSTITUTO NAYARITA DE LA JUVENTUD | PARAESTATALES | 92.50% | 92.50% | 100.00% | 100.00% | 100.00% | 50.00% |
| INSTITUTO NAYARITA PARA LA INFRAESTRUCTURA FÍSICA EDUCATIVA | PARAESTATALES | 100.00% | 100.00% | 0.00% | 100.00% | 100.00% | 100.00% |
| INSTITUTO PARA LA MUJER NAYARITA | PARAESTATALES | 95.00% | 95.00% | 100.00% | 100.00% | 100.00% | 66.67% |
| INSTITUTO PROMOTOR DE LA VIVIENDA DE NAYARIT | PARAESTATALES | 95.63% | 95.63% | 100.00% | 87.50% | 100.00% | 100.00% |
| PATRONATO DEL TEATRO DEL PUEBLO | PARAESTATALES | 100.00% | 100.00% | 0.00% | 100.00% | 100.00% | 100.00% |
| PATRONATO PARA ADMINISTRAR EL IMPUESTO ESPECIAL DESTINADO A LA UNIVERSIDAD AUTÓNOMA DE NAYARIT | PARAESTATALES | 100.00% | 100.00% | 100.00% | 100.00% | 100.00% | 100.00% |
| PROGRAMA DE BECAS NACIONALES PARA LA EDUCACIÓN SUPERIOR MANUTENCIÓN | PARAESTATALES | 93.75% | 93.75% | 0.00% | 100.00% | 100.00% | 66.67% |
| RÉGIMEN ESTATAL DE PROTECCIÓN SOCIAL EN SALUD DE NAYARIT | PARAESTATALES | 92.50% | 92.50% | 100.00% | 100.00% | 100.00% | 50.00% |
| SERVICIOS DE EDUCACIÓN PÚBLICA DEL ESTADO DE NAYARIT | PARAESTATALES | 100.00% | 100.00% | 100.00% | 100.00% | 100.00% | 100.00% |
| SERVICIOS DE SALUD DE NAYARIT | PARAESTATALES | 33.54% | 33.54% | 0.00% | 55.00% | 14.29% | 66.67% |
| SISTEMA DE RADIO Y TELEVISION DE NAYARIT | PARAESTATALES | 0.00% | 0.00% | 0.00% | 0.00% | 0.00% | 0.00% |
| SISTEMA PARA EL DESARROLLO INTEGRAL DE LA FAMILIA | PARAESTATALES | 100.00% | 100.00% | 100.00% | 100.00% | 100.00% | 100.00% |
| UNIVERSIDAD PEDAGÓGICA NACIONAL | PARAESTATALES | 92.50% | 92.50% | 100.00% | 100.00% | 100.00% | 50.00% |
| UNIVERSIDAD POLITÉCNICA DEL ESTADO DE NAYARIT | PARAESTATALES | 35.40% | 35.40% | 0.00% | 88.89% | 14.29% | 0.00% |
| UNIVERSIDAD TECNOLÓGICA DE BAHÍA DE BANDERAS | PARAESTATALES | 98.91% | 98.91% | 0.00% | 97.50% | 100.00% | 100.00% |
| UNIVERSIDAD TECNOLÓGICA DE LA COSTA | PARAESTATALES | 90.63% | 90.63% | 0.00% | 100.00% | 100.00% | 50.00% |
| UNIVERSIDAD TECNOLÓGICA DE LA SIERRA | PARAESTATALES | 100.00% | 100.00% | 100.00% | 100.00% | 100.00% | 100.00% |
| UNIVERSIDAD TECNOLÓGICA DE NAYARIT | PARAESTATALES | 100.00% | 100.00% | 100.00% | 100.00% | 100.00% | 100.00% |
| 18-001 ACAPONETA | MUNICIPIOS MAYORES | 95.00% | 95.00% | 100.00% | 100.00% | 100.00% | 66.67% |
| 18-004 COMPOSTELA | MUNICIPIOS MAYORES | 79.93% | 79.93% | 87.50% | 77.78% | 100.00% | 33.33% |
| 18-006 IXTLÁN DEL RÍO | MUNICIPIOS MAYORES | 100.00% | 100.00% | 100.00% | 100.00% | 100.00% | 100.00% |
| 18-007 JALA | MUNICIPIOS MAYORES | 63.06% | 63.06% | 50.00% | 77.78% | 100.00% | 33.33% |
| 18-008 XALISCO | MUNICIPIOS MAYORES | 100.00% | 100.00% | 100.00% | 100.00% | 100.00% | 100.00% |
| 18-009 DEL NAYAR | MUNICIPIOS MAYORES | 97.19% | 97.19% | 93.75% | 100.00% | 100.00% | 100.00% |
| 18-010 ROSAMORADA | MUNICIPIOS MAYORES | 4.50% | 4.50% | 10.00% | 0.00% | 0.00% | 0.00% |
| 18-011 RUÍZ | MUNICIPIOS MAYORES | 63.94% | 63.94% | 70.00% | 62.22% | 80.00% | 26.67% |
| 18-012 SAN BLAS | MUNICIPIOS MAYORES | 69.00% | 69.00% | 68.75% | 68.89% | 71.43% | 66.67% |
| 18-014 SANTA MARÍA DEL ORO | MUNICIPIOS MAYORES | 21.36% | 21.36% | 32.50% | 22.22% | 11.43% | 0.00% |
| 18-015 SANTIAGO IXCUINTLA | MUNICIPIOS MAYORES | 100.00% | 100.00% | 100.00% | 100.00% | 100.00% | 100.00% |
| 18-016 TECUALA | MUNICIPIOS MAYORES | 63.31% | 63.31% | 36.25% | 97.50% | 100.00% | 50.00% |
| 18-017 TEPIC | MUNICIPIOS MAYORES | 98.80% | 98.80% | 97.33% | 100.00% | 100.00% | 100.00% |
| 18-018 TUXPAN | MUNICIPIOS MAYORES | 43.07% | 43.07% | 12.50% | 62.22% | 100.00% | 33.33% |
| 18-020 BAHÍA DE BANDERAS | MUNICIPIOS MAYORES | 100.00% | 100.00% | 100.00% | 100.00% | 100.00% | 100.00% |
| 18-002 AHUACATLÁN | MUNICIPIOS MENORES | 0.00% | 0.00% | 0.00% | 0.00% | 0.00% | 0.00% |
| 18-003 AMATLÁN DE CAÑAS | MUNICIPIOS MENORES | 92.50% | 92.50% | 87.50% | 100.00% | 100.00% | 0.00% |
| 18-005 HUAJICORI | MUNICIPIOS MENORES | 0.00% | 0.00% | 0.00% | 0.00% | 0.00% | 0.00% |
| 18-013 SAN PEDRO LAGUNILLAS | MUNICIPIOS MENORES | 17.25% | 17.25% | 28.75% | 0.00% | 0.00% | 0.00% |
| 18-019 LA YESCA | MUNICIPIOS MENORES | 55.00% | 55.00% | 25.00% | 100.00% | 100.00% | 0.00% |
| INSTITUTO MUNICIPAL DE PLANEACIÓN DE BAHÍA DE BANDERAS NAYARIT | PARAMUNICIPALES MAYORES | 100.00% | 100.00% | 100.00% | 100.00% | 100.00% | 100.00% |
| INSTITUTO MUNICIPAL DE PLANEACIÓN DE TEPIC NAYARIT | PARAMUNICIPALES MAYORES | 100.00% | 100.00% | 0.00% | 100.00% | 100.00% | 100.00% |
| ORGANIMO OPERADOR MUNICIPAL DE AGUA POTABLE ALCANTARILLADO Y SANEAMIENTO DE COMPOSTELA NAYARIT | PARAMUNICIPALES MAYORES | 0.00% | 0.00% | 0.00% | 0.00% | 0.00% | 0.00% |

| NOMBRE DEL ENTE PÚBLICO | CLASIFICACIÓN DEL ENTE EN SEVAC | RESULTADO GLOBAL | D. TRANSPARENCIA | D.1 PUBLICAR TÍTULO V | D.2 PUBLICAR CONTENIDO CONTABLE | D.3 PUBLICAR CONTENIDO PRESUPUESTARIO | D.4 PUBLICAR CONTENIDO PROGRAMÁTICO |
|--|---------------------------------|------------------|------------------|-----------------------|---------------------------------|---------------------------------------|-------------------------------------|
| ORGANISMO OPERADOR DE AGUA POTABLE ALCANTARILLADO Y SANEAMIENTO DEL MUNICIPIO DE EL NAYAR NAYARIT | PARAMUNICIPALES MAYORES | 60.00% | 60.00% | 0.00% | 60.00% | 60.00% | 60.00% |
| ORGANISMO OPERADOR DE AGUA POTABLE ALCANTARILLADO Y SANEAMIENTO DEL MUNICIPIO DE RUIZ NAYARIT | PARAMUNICIPALES MAYORES | 35.63% | 35.63% | 0.00% | 37.50% | 60.00% | 30.00% |
| ORGANISMO OPERADOR DE AGUA POTABLE ALCANTARILLADO Y SANEAMIENTO DEL MUNICIPIO DE SAN BLAS NAYARIT | PARAMUNICIPALES MAYORES | 100.00% | 100.00% | 100.00% | 100.00% | 100.00% | 100.00% |
| ORGANISMO OPERADOR DE AGUA POTABLE ALCANTARILLADO Y SANEAMIENTO DEL MUNICIPIO DE SANTA MARIA DEL ORO NAYARIT | PARAMUNICIPALES MAYORES | 0.00% | 0.00% | 0.00% | 0.00% | 0.00% | 0.00% |
| ORGANISMO OPERADOR DE AGUA POTABLE ALCANTARILLADO Y SANEAMIENTO DEL MUNICIPIO DE TUXPAN NAYARIT | PARAMUNICIPALES MAYORES | 78.76% | 78.76% | 0.00% | 77.78% | 94.29% | 50.00% |
| ORGANISMO OPERADOR DE AGUA POTABLE Y ALCANTARILLADO DE XALISCO NAYARIT | PARAMUNICIPALES MAYORES | 71.63% | 71.63% | 0.00% | 97.50% | 100.00% | 50.00% |
| ORGANISMO OPERADOR DEL AGUA POTABLE Y ALCANTARILLADO DEL MUNICIPIO DE SANTIAGO IXCUINTLA NAYARIT | PARAMUNICIPALES MAYORES | 0.00% | 0.00% | 0.00% | 0.00% | 0.00% | 0.00% |
| ORGANISMO OPERADOR MUNICIPAL DE AGUA POTABLE ALCANTARILLADO Y SANEAMIENTO DE BAHIA DE BANDERAS NAYARIT | PARAMUNICIPALES MAYORES | 100.00% | 100.00% | 100.00% | 100.00% | 100.00% | 100.00% |
| ORGANISMO OPERADOR MUNICIPAL DE AGUA POTABLE ALCANTARILLADO Y SANEAMIENTO DE IXTLAN DEL RIO NAYARIT | PARAMUNICIPALES MAYORES | 88.13% | 88.13% | 100.00% | 87.50% | 100.00% | 50.00% |
| ORGANISMO OPERADOR MUNICIPAL DE AGUA POTABLE ALCANTARILLADO Y SANEAMIENTO DE ROSAMORADA NAYARIT | PARAMUNICIPALES MAYORES | 54.38% | 54.38% | 0.00% | 60.00% | 60.00% | 30.00% |
| ORGANISMO OPERADOR MUNICIPAL DE AGUA POTABLE Y ALCANTARILLADO DE ACAPONETA NAYARIT | PARAMUNICIPALES MAYORES | 0.00% | 0.00% | 0.00% | 0.00% | 0.00% | 0.00% |
| ORGANISMO OPERADOR MUNICIPAL DE AGUA POTABLE Y ALCANTARILLADO Y SANEAMIENTO DE TECUALA NAYARIT | PARAMUNICIPALES MAYORES | 87.50% | 87.50% | 0.00% | 100.00% | 100.00% | 33.33% |
| SISTEMA DE AGUA POTABLE ALCANTARILLADO DE JALA NAYARIT | PARAMUNICIPALES MAYORES | 0.00% | 0.00% | 0.00% | 0.00% | 0.00% | 0.00% |
| SISTEMA INTEGRAL DE AGUA POTABLE Y ALCANTARRILLADO DE TEPIC | PARAMUNICIPALES MAYORES | 94.53% | 94.53% | 0.00% | 87.50% | 100.00% | 100.00% |
| SISTEMA MUNICIPAL DE DESARROLLO INTEGRAL DE LA FAMILIA ACAPONETA NAYARIT | PARAMUNICIPALES MAYORES | 0.00% | 0.00% | 0.00% | 0.00% | 0.00% | 0.00% |
| SISTEMA MUNICIPAL DE DESARROLLO INTEGRAL DE LA FAMILIA DE SAN BLAS NAYARIT | PARAMUNICIPALES MAYORES | 42.38% | 42.38% | 0.00% | 52.50% | 60.00% | 40.00% |
| SISTEMA MUNICIPAL DE DESARROLLO INTEGRAL DE LA FAMILIA JALA NAYARIT | PARAMUNICIPALES MAYORES | 0.00% | 0.00% | 0.00% | 0.00% | 0.00% | 0.00% |
| SISTEMA MUNICIPAL PARA EL DESARROLLO INTEGRAL DE LA FAMILIA BAHÍA DE BANDERAS NAYARIT | PARAMUNICIPALES MAYORES | 100.00% | 100.00% | 100.00% | 100.00% | 100.00% | 100.00% |
| SISTEMA MUNICIPAL PARA EL DESARROLLO INTEGRAL DE LA FAMILIA DE EL NAYAR | PARAMUNICIPALES MAYORES | 48.00% | 48.00% | 0.00% | 60.00% | 60.00% | 60.00% |
| SISTEMA MUNICIPAL PARA EL DESARROLLO INTEGRAL DE LA FAMILIA DE SANTIAGO IXCUINTLA | PARAMUNICIPALES MAYORES | 55.70% | 55.70% | 0.00% | 70.00% | 84.00% | 40.00% |
| SISTEMA MUNICIPAL PARA EL DESARROLLO INTEGRAL DE LA FAMILIA DE TEPIC | PARAMUNICIPALES MAYORES | 100.00% | 100.00% | 100.00% | 100.00% | 100.00% | 100.00% |
| SISTEMA MUNICIPAL PARA EL DESARROLLO INTEGRAL DE LA FAMILIA RUIZ NAYARIT | PARAMUNICIPALES MAYORES | 37.33% | 37.33% | 0.00% | 46.67% | 60.00% | 20.00% |
| SISTEMA MUNICIPAL PARA EL DESARROLLO INTEGRAL DE LA FAMILIA SANTA MARIA DEL ORO NAYARIT | PARAMUNICIPALES MAYORES | 0.00% | 0.00% | 0.00% | 0.00% | 0.00% | 0.00% |
| SISTEMA MUNICIPAL PARA EL DESARROLLO INTEGRAL DE LA FAMILIA TUXPAN NAYARIT | PARAMUNICIPALES MAYORES | 100.00% | 100.00% | 100.00% | 100.00% | 100.00% | 100.00% |
| SISTEMA MUNICIPAL PARA EL DESARROLLO INTEGRAL DE LA FAMILIA XALISCO NAYARIT | PARAMUNICIPALES MAYORES | 100.00% | 100.00% | 100.00% | 100.00% | 100.00% | 100.00% |
| SISTEMA MUNICIPAL PARA EL DESARROLLO INTREGAL DE LA FAMILIA DE COMPOSTELA | PARAMUNICIPALES MAYORES | 0.00% | 0.00% | 0.00% | 0.00% | 0.00% | 0.00% |
| SISTEMA MUNICIPAL PARA EL DESARROLLO INTREGAL DE LA FAMILIA DE IXTLAN DEL RIO | PARAMUNICIPALES MAYORES | 60.50% | 60.50% | 0.00% | 70.00% | 80.00% | 80.00% |
| SISTEMA MUNICIPAL PARA EL DESARROLLO INTREGAL DE LA FAMILIA DE TECUALA NAYARIT | PARAMUNICIPALES MAYORES | 87.25% | 87.25% | 100.00% | 85.00% | 100.00% | 50.00% |
| SISTEMA MUNICIPAL PARA EL DESARROLLO INTEGRAL DE LA FAMILIA DE ROSAMORADA NAYARIT | PARAMUNICIPALES MAYORES | 51.38% | 51.38% | 60.00% | 52.50% | 60.00% | 20.00% |
| ORGANISMO OPERADOR DE AGUA POTABLE ALCANTARILLADO Y SANEAMIENTO DEL MUNICIPIO DE SAN PEDRO NAYARIT | PARAMUNICIPALES MENORES | 48.00% | 48.00% | 80.00% | 40.00% | 40.00% | 0.00% |
| ORGANISMO OPERADOR MUNICIPAL DE AGUA POTABLE ALCANTARILLADO Y SANEAMIENTO DE AMATLAN DE CAÑAS NAYARIT | PARAMUNICIPALES MENORES | 0.00% | 0.00% | 0.00% | 0.00% | 0.00% | 0.00% |
| ORGANISMO OPERADOR MUNICIPAL DE AGUA POTABLE Y ALCANTARILLADO DE AHUACATLAN NAYARIT | PARAMUNICIPALES MENORES | 0.00% | 0.00% | 0.00% | 0.00% | 0.00% | 0.00% |
| ORGANISMO OPERADOR MUNICIPAL DE AGUA POTABLE Y ALCANTARILLADO DE HUAJICORI NAYARIT | PARAMUNICIPALES MENORES | 48.00% | 48.00% | 0.00% | 60.00% | 60.00% | 0.00% |



RESULTADOS DEL PERIODO 1 DE 2019
NAYARIT

| NOMBRE DEL ENTE PÚBLICO | CLASIFICACIÓN DEL ENTE EN SEvAC | RESULTADO GLOBAL | D. TRANSPARENCIA | D.1 PUBLICAR TÍTULO V | D.2 PUBLICAR CONTENIDO CONTABLE | D.3 PUBLICAR CONTENIDO PRESUPUESTARIO | D.4 PUBLICAR CONTENIDO PROGRAMÁTICO |
|--|---------------------------------|------------------|------------------|-----------------------|---------------------------------|---------------------------------------|-------------------------------------|
| ORGANISMO OPERADOR MUNICIPAL DE AGUA POTABLE Y ALCANTARILLADO DE LA YESCA NAYARIT | PARAMUNICIPALES MENORES | 60.00% | 60.00% | 0.00% | 60.00% | 60.00% | 0.00% |
| SISTEMA MUNICIPAL DE DESARROLLO INTEGRAL DE LA FAMILIA DE AHUACATLAN NAYARIT | PARAMUNICIPALES MENORES | 0.00% | 0.00% | 0.00% | 0.00% | 0.00% | 0.00% |
| SISTEMA MUNICIPAL DE DESARROLLO INTEGRAL DE LA FAMILIA DE HUAJICORI NAYARIT | PARAMUNICIPALES MENORES | 0.00% | 0.00% | 0.00% | 0.00% | 0.00% | 0.00% |
| SISTEMA MUNICIPAL PARA EL DESARROLLO INTEGRAL DE LA FAMILIA AMATLAN DE CAÑAS NAYARIT | PARAMUNICIPALES MENORES | 12.00% | 12.00% | 60.00% | 0.00% | 0.00% | 0.00% |
| SISTEMA MUNICIPAL PARA EL DESARROLLO INTEGRAL DE LA FAMILIA DE LA YESCA NAYARIT | PARAMUNICIPALES MENORES | 48.00% | 48.00% | 0.00% | 40.00% | 80.00% | 0.00% |
| SISTEMA MUNICIPAL PARA EL DESARROLLO INTEGRAL DE LA FAMILIA DE SAN PEDRO LAGUNILLAS | PARAMUNICIPALES MENORES | 60.00% | 60.00% | 60.00% | 80.00% | 40.00% | 0.00% |

| NOMBRE DEL ENTE PÚBLICO | CLASIFICACIÓN DEL ENTE EN SEvAC | RESULTADO GLOBAL | D. TRANSPARENCIA | D.1 PUBLICAR TÍTULO V | D.2 PUBLICAR CONTENIDO CONTABLE | D.3 PUBLICAR CONTENIDO PRESUPUESTARIO | D.4 PUBLICAR CONTENIDO PROGRAMÁTICO |
|--|---------------------------------|------------------|------------------|-----------------------|---------------------------------|---------------------------------------|-------------------------------------|
| GOBIERNO DEL ESTADO DE NUEVO LEÓN | PODER EJECUTIVO ESTATAL | 100.00% | 100.00% | 100.00% | 100.00% | 100.00% | 100.00% |
| COMISIÓN ESTATAL DE LOS DERECHOS HUMANOS DE NUEVO LEÓN | PODERES Y AUTÓNOMOS | 100.00% | 100.00% | 100.00% | 100.00% | 100.00% | 100.00% |
| COMISIÓN ESTATAL ELECTORAL DE NUEVO LEÓN | PODERES Y AUTÓNOMOS | 100.00% | 100.00% | 0.00% | 100.00% | 100.00% | 100.00% |
| COMISIÓN TRANSPARENCIA Y ACCESO A LA INFORMACIÓN DEL ESTADO DE NUEVO LEÓN | PODERES Y AUTÓNOMOS | 100.00% | 100.00% | 100.00% | 100.00% | 100.00% | 100.00% |
| FISCALÍA GENERAL DE JUSTICIA DEL ESTADO DE NUEVO LEÓN | PODERES Y AUTÓNOMOS | 90.00% | 90.00% | 100.00% | 100.00% | 100.00% | 33.33% |
| ÓRGANO DE FISCALIZACIÓN SUPERIOR DEL CONGRESO DEL ESTADO | PODERES Y AUTÓNOMOS | 100.00% | 100.00% | 100.00% | 100.00% | 100.00% | 100.00% |
| PODER JUDICIAL DEL ESTADO DE NUEVO LEÓN | PODERES Y AUTÓNOMOS | 100.00% | 100.00% | 0.00% | 100.00% | 100.00% | 100.00% |
| PODER LEGISLATIVO DEL ESTADO DE NUEVO LEÓN | PODERES Y AUTÓNOMOS | 100.00% | 100.00% | 100.00% | 100.00% | 100.00% | 100.00% |
| TRIBUNAL ELECTORAL DEL ESTADO DE NUEVO LEÓN | PODERES Y AUTÓNOMOS | 100.00% | 100.00% | 100.00% | 100.00% | 100.00% | 100.00% |
| AGENCIA PARA LA RACIONALIZACIÓN Y MODERNIZACIÓN DEL SISTEMA DE TRANSPORTE PÚBLICO DE NUEVO LEÓN | PARAESTATALES | 99.22% | 99.22% | 100.00% | 97.78% | 100.00% | 100.00% |
| COLEGIO DE EDUCACIÓN PROFESIONAL TÉCNICA DEL ESTADO DE NUEVO LEÓN (CONALEP) | PARAESTATALES | 100.00% | 100.00% | 100.00% | 100.00% | 100.00% | 100.00% |
| COLEGIO DE ESTUDIOS CIENTÍFICOS Y TECNOLÓGICOS DEL ESTADO DE NUEVO LEÓN (CECYTENL) | PARAESTATALES | 100.00% | 100.00% | 0.00% | 100.00% | 100.00% | 100.00% |
| CONSEJO ESTATAL DEL TRANSPORTE Y VIALIDAD | PARAESTATALES | 100.00% | 100.00% | 100.00% | 100.00% | 100.00% | 100.00% |
| CONSEJO ESTATAL PARA LA PROMOCIÓN DE VALORES Y CULTURA DE LA LEGALIDAD DE NUEVO LEÓN | PARAESTATALES | 100.00% | 100.00% | 100.00% | 100.00% | 100.00% | 100.00% |
| CONSEJO PARA LA CULTURA Y LAS ARTES DE NUEVO LEÓN (CONARTE) | PARAESTATALES | 100.00% | 100.00% | 100.00% | 100.00% | 100.00% | 100.00% |
| CORPORACIÓN PARA EL DESARROLLO AGROPECUARIO DE NUEVO LEÓN | PARAESTATALES | 0.00% | 0.00% | 0.00% | 0.00% | 0.00% | 0.00% |
| CORPORACIÓN PARA EL DESARROLLO DE LA ZONA FRONTERIZA DE NUEVO LEÓN (CODEFRONT) | PARAESTATALES | 100.00% | 100.00% | 0.00% | 100.00% | 100.00% | 100.00% |
| CORPORACIÓN PARA EL DESARROLLO TURÍSTICO DE NUEVO LEÓN | PARAESTATALES | 100.00% | 100.00% | 100.00% | 100.00% | 100.00% | 100.00% |
| FIDEICOMISO CIUDAD SOLIDARIDAD | PARAESTATALES | 100.00% | 100.00% | 100.00% | 100.00% | 100.00% | 100.00% |
| FIDEICOMISO DE PROYECTOS ESTRATÉGICOS | PARAESTATALES | 100.00% | 100.00% | 100.00% | 100.00% | 100.00% | 100.00% |
| FIDEICOMISO DEL SUR DEL ESTADO DE NUEVO LEÓN (FIDESUR) | PARAESTATALES | 100.00% | 100.00% | 100.00% | 100.00% | 100.00% | 100.00% |
| FIDEICOMISO FESTIVAL INTERNACIONAL DE SANTA LUCÍA | PARAESTATALES | 100.00% | 100.00% | 100.00% | 100.00% | 100.00% | 100.00% |
| FIDEICOMISO FONDO DE APOYO PARA LA CREACIÓN Y CONSOLIDACIÓN DEL EMPLEO PRODUCTIVO EN EL ESTADO DE NUEVO LEÓN (FOCRECE) | PARAESTATALES | 95.22% | 95.22% | 80.00% | 97.78% | 100.00% | 100.00% |
| FIDEICOMISO FONDO EDITORIAL DE NUEVO LEÓN 2105 | PARAESTATALES | 100.00% | 100.00% | 100.00% | 100.00% | 100.00% | 100.00% |
| FIDEICOMISO FONDO PARA LA VIVIENDA DE LOS TRABAJADORES DE LA EDUCACIÓN (FOVILEON - BUROCRATAS) | PARAESTATALES | 100.00% | 100.00% | 0.00% | 100.00% | 100.00% | 100.00% |
| FIDEICOMISO FONDO PARA LA VIVIENDA DE LOS TRABAJADORES DE LA EDUCACIÓN (FOVILEON - EDUCACION) | PARAESTATALES | 100.00% | 100.00% | 0.00% | 100.00% | 100.00% | 100.00% |
| FIDEICOMISO PARA EL DESARROLLO DE LA ZONA CITRÍCOLA (FIDECITRUS) | PARAESTATALES | 100.00% | 100.00% | 100.00% | 100.00% | 100.00% | 100.00% |
| FIDEICOMISO PARA LA REORDENACIÓN COMERCIAL (FIRECOM) | PARAESTATALES | 100.00% | 100.00% | 100.00% | 100.00% | 100.00% | 100.00% |
| FIDEICOMISO TURISMO NUEVO LEON 776 (FITUR) | PARAESTATALES | 100.00% | 100.00% | 0.00% | 100.00% | 100.00% | 100.00% |
| FIDEICOMISO VIDA SILVESTRE | PARAESTATALES | 100.00% | 100.00% | 100.00% | 100.00% | 100.00% | 100.00% |
| FIDEICOMISO ZARAGOZA | PARAESTATALES | 100.00% | 100.00% | 100.00% | 100.00% | 100.00% | 100.00% |
| FONDO METROPOLITANO DE MONTERREY (FOMERREY) | PARAESTATALES | 100.00% | 100.00% | 100.00% | 100.00% | 100.00% | 100.00% |
| FONDO DE FOMENTO AGROPECUARIO DEL ESTADO DE NEUVO LEON (FOFAE) | PARAESTATALES | 100.00% | 100.00% | 100.00% | 100.00% | 100.00% | 100.00% |
| INSTITUTO CONSTRUCTOR DE INFRAESTRUCTURA FÍSICA EDUCATIVA Y DEPORTIVA DE NUEVO LEÓN | PARAESTATALES | 100.00% | 100.00% | 100.00% | 100.00% | 100.00% | 100.00% |
| INSTITUTO DE CAPACITACION EVALUACION Y CERTIFICACION EN COMPETENCIAS PARA EL TRABAJO (ICECCT) | PARAESTATALES | 100.00% | 100.00% | 0.00% | 100.00% | 100.00% | 100.00% |
| INSTITUTO DE CONTROL VEHICULAR | PARAESTATALES | 99.22% | 99.22% | 100.00% | 97.78% | 100.00% | 100.00% |
| INSTITUTO DE DEFENSORÍA PÚBLICA DE NUEVO LEÓN I.A.S. | PARAESTATALES | 100.00% | 100.00% | 0.00% | 100.00% | 100.00% | 100.00% |
| INSTITUTO DE EVALUACION EDUCATIVA DE NUEVO LEÓN | PARAESTATALES | 77.50% | 77.50% | 0.00% | 100.00% | 60.00% | 60.00% |
| INSTITUTO DE INNOVACIÓN Y TRANSFERENCIA DE TECNOLOGÍA | PARAESTATALES | 100.00% | 100.00% | 100.00% | 100.00% | 100.00% | 100.00% |
| INSTITUTO DE INVESTIGACIÓN INNOVACIÓN Y ESTUDIOS DE POSGRADO PARA LA EDUCACIÓN DEL ESTADO DE NUEVO LEÓN | PARAESTATALES | 100.00% | 100.00% | 100.00% | 100.00% | 100.00% | 100.00% |

| NOMBRE DEL ENTE PÚBLICO | CLASIFICACIÓN DEL ENTE EN SEvAC | RESULTADO GLOBAL | D. TRANSPARENCIA | D.1 PUBLICAR TÍTULO V | D.2 PUBLICAR CONTENIDO CONTABLE | D.3 PUBLICAR CONTENIDO PRESUPUESTARIO | D.4 PUBLICAR CONTENIDO PROGRAMÁTICO |
|---|---------------------------------|------------------|------------------|-----------------------|---------------------------------|---------------------------------------|-------------------------------------|
| INSTITUTO DE LA VIVIENDA DE NUEVO LEÓN | PARAESTATALES | 100.00% | 100.00% | 100.00% | 100.00% | 100.00% | 100.00% |
| INSTITUTO DE SEGURIDAD Y SERVICIOS SOCIALES DE LOS TRABAJADORES DEL ESTADO DE NUEVO LEÓN (ISSSTELEON) | PARAESTATALES | 100.00% | 100.00% | 100.00% | 100.00% | 100.00% | 100.00% |
| INSTITUTO ESTATAL DE CULTURA FÍSICA Y DEPORTE (INDE) | PARAESTATALES | 100.00% | 100.00% | 100.00% | 100.00% | 100.00% | 100.00% |
| INSTITUTO ESTATAL DE LA JUVENTUD | PARAESTATALES | 100.00% | 100.00% | 100.00% | 100.00% | 100.00% | 100.00% |
| INSTITUTO ESTATAL DE LAS MUJERES | PARAESTATALES | 100.00% | 100.00% | 100.00% | 100.00% | 100.00% | 100.00% |
| INSTITUTO ESTATAL DE SEGURIDAD PÚBLICA (IESP) | PARAESTATALES | 100.00% | 100.00% | 0.00% | 100.00% | 100.00% | 100.00% |
| INSTITUTO REGISTRAL Y CATASTRAL DEL ESTADO DE NUEVO LEÓN | PARAESTATALES | 100.00% | 100.00% | 100.00% | 100.00% | 100.00% | 100.00% |
| MUSEO DE HISTORIA MEXICANA | PARAESTATALES | 100.00% | 100.00% | 100.00% | 100.00% | 100.00% | 100.00% |
| OPERADORA DE SERVICIOS TURÍSTICOS DE NUEVO LEÓN (OSETUR) | PARAESTATALES | 100.00% | 100.00% | 100.00% | 100.00% | 100.00% | 100.00% |
| PARQUE FUNDIDORA O.P.D. | PARAESTATALES | 100.00% | 100.00% | 0.00% | 100.00% | 100.00% | 100.00% |
| PARQUES Y VIDA SILVESTRE DE NUEVO LEÓN | PARAESTATALES | 100.00% | 100.00% | 100.00% | 100.00% | 100.00% | 100.00% |
| PROMOTORA DE DESARROLLO RURAL DE NUEVO LEÓN (PRODERLEON) | PARAESTATALES | 100.00% | 100.00% | 100.00% | 100.00% | 100.00% | 100.00% |
| RED ESTATAL DE AUTOPISTAS DE NUEVO LEÓN (REA) | PARAESTATALES | 93.75% | 93.75% | 0.00% | 100.00% | 100.00% | 66.67% |
| RÉGIMEN DE PROTECCIÓN SOCIAL EN SALUD DE NUEVO LEÓN | PARAESTATALES | 100.00% | 100.00% | 100.00% | 100.00% | 100.00% | 100.00% |
| SERVICIOS DE SALUD DE NUEVO LEÓN | PARAESTATALES | 100.00% | 100.00% | 100.00% | 100.00% | 100.00% | 100.00% |
| SISTEMA DE CAMINOS DE NUEVO LEÓN | PARAESTATALES | 100.00% | 100.00% | 100.00% | 100.00% | 100.00% | 100.00% |
| SISTEMA DE RADIO Y TELEVISIÓN DE NUEVO LEÓN | PARAESTATALES | 100.00% | 100.00% | 100.00% | 100.00% | 100.00% | 100.00% |
| SISTEMA DE TRANSPORTE COLECTIVO (METRORREY) | PARAESTATALES | 100.00% | 100.00% | 100.00% | 100.00% | 100.00% | 100.00% |
| SISTEMA INTEGRAL DEL TRANSITO METROPOLITNO (SINTRAM) | PARAESTATALES | 100.00% | 100.00% | 100.00% | 100.00% | 100.00% | 100.00% |
| SISTEMA INTEGRAL PARA EL MANEJO ECOLÓGICO Y PROCESAMIENTO DE DESECHOS (SIMEPRODE) | PARAESTATALES | 100.00% | 100.00% | 100.00% | 100.00% | 100.00% | 100.00% |
| SISTEMA PARA EL DESARROLLO INTEGRAL DE LA FAMILIA DEL ESTADO DE NUEVO LEÓN (DIF) | PARAESTATALES | 100.00% | 100.00% | 100.00% | 100.00% | 100.00% | 100.00% |
| UNIDAD DE INTEGRACIÓN EDUCATIVA DE NUEVO LEÓN | PARAESTATALES | 100.00% | 100.00% | 100.00% | 100.00% | 100.00% | 100.00% |
| UNIVERSIDAD AUTÓNOMA DE NUEVO LEÓN | PARAESTATALES | 100.00% | 100.00% | 100.00% | 100.00% | 100.00% | 100.00% |
| UNIVERSIDAD DE CIENCIAS DE LA SEGURIDAD DE NUEVO LEÓN | PARAESTATALES | 100.00% | 100.00% | 0.00% | 100.00% | 100.00% | 100.00% |
| UNIVERSIDAD POLITÉCNICA APODACA | PARAESTATALES | 100.00% | 100.00% | 100.00% | 100.00% | 100.00% | 100.00% |
| UNIVERSIDAD POLITÉCNICA DE GARCÍA | PARAESTATALES | 100.00% | 100.00% | 100.00% | 100.00% | 100.00% | 100.00% |
| UNIVERSIDAD TECNOLÓGICA CADEREYTA | PARAESTATALES | 100.00% | 100.00% | 100.00% | 100.00% | 100.00% | 100.00% |
| UNIVERSIDAD TECNOLÓGICA DE SANTA CATARINA | PARAESTATALES | 100.00% | 100.00% | 100.00% | 100.00% | 100.00% | 100.00% |
| UNIVERSIDAD TECNOLÓGICA GRAL. MARIANO ESCOBEDO | PARAESTATALES | 100.00% | 100.00% | 100.00% | 100.00% | 100.00% | 100.00% |
| UNIVERSIDAD TECNOLÓGICA LINARES | PARAESTATALES | 100.00% | 100.00% | 100.00% | 100.00% | 100.00% | 100.00% |
| 19-001 ABASOLO | MUNICIPIOS MAYORES | 75.42% | 75.42% | 77.50% | 75.56% | 77.14% | 66.67% |
| 19-004 ALLENDE | MUNICIPIOS MAYORES | 85.00% | 85.00% | 100.00% | 100.00% | 100.00% | 0.00% |
| 19-005 ANÁHUAC | MUNICIPIOS MAYORES | 74.87% | 74.87% | 80.00% | 73.33% | 76.00% | 60.00% |
| 19-006 APODACA | MUNICIPIOS MAYORES | 100.00% | 100.00% | 100.00% | 100.00% | 100.00% | 100.00% |
| 19-009 CADEREYTA JIMÉNEZ | MUNICIPIOS MAYORES | 4.50% | 4.50% | 10.00% | 0.00% | 0.00% | 0.00% |
| 19-010 EL CARMEN | MUNICIPIOS MAYORES | 65.06% | 65.06% | 71.25% | 60.00% | 60.00% | 60.00% |
| 19-012 CIÉNEGA DE FLORES | MUNICIPIOS MAYORES | 0.00% | 0.00% | 0.00% | 0.00% | 0.00% | 0.00% |
| 19-013 CHINA | MUNICIPIOS MAYORES | 35.32% | 35.32% | 15.00% | 80.00% | 62.86% | 0.00% |
| 19-014 DOCTOR ARROYO | MUNICIPIOS MAYORES | 0.00% | 0.00% | 0.00% | 0.00% | 0.00% | 0.00% |
| 19-015 DOCTOR COSS | MUNICIPIOS MAYORES | 45.00% | 45.00% | 100.00% | 0.00% | 0.00% | 0.00% |
| 19-017 GALEANA | MUNICIPIOS MAYORES | 15.19% | 15.19% | 33.75% | 0.00% | 0.00% | 0.00% |
| 19-018 GARCÍA | MUNICIPIOS MAYORES | 100.00% | 100.00% | 100.00% | 100.00% | 100.00% | 100.00% |
| 19-019 SAN PEDRO GARZA GARCÍA | MUNICIPIOS MAYORES | 100.00% | 100.00% | 100.00% | 100.00% | 100.00% | 100.00% |
| 19-020 GENERAL BRAVO | MUNICIPIOS MAYORES | 0.00% | 0.00% | 0.00% | 0.00% | 0.00% | 0.00% |
| 19-021 GENERAL ESCOBEDO | MUNICIPIOS MAYORES | 100.00% | 100.00% | 100.00% | 100.00% | 100.00% | 100.00% |
| 19-022 GENERAL TERÁN | MUNICIPIOS MAYORES | 0.00% | 0.00% | 0.00% | 0.00% | 0.00% | 0.00% |



RESULTADOS DEL PERIODO 1 DE 2019
NUEVO LEÓN

| NOMBRE DEL ENTE PÚBLICO | CLASIFICACIÓN DEL ENTE EN SEvAC | RESULTADO GLOBAL | D. TRANSPARENCIA | D.1 PUBLICAR TÍTULO V | D.2 PUBLICAR CONTENIDO CONTABLE | D.3 PUBLICAR CONTENIDO PRESUPUESTARIO | D.4 PUBLICAR CONTENIDO PROGRAMÁTICO |
|--|---------------------------------|------------------|------------------|-----------------------|---------------------------------|---------------------------------------|-------------------------------------|
| 19-023 GENERAL TREVIÑO | MUNICIPIOS MAYORES | 93.48% | 93.48% | 92.50% | 100.00% | 94.29% | 86.67% |
| 19-025 GENERAL ZUAZUA | MUNICIPIOS MAYORES | 55.90% | 55.90% | 72.50% | 57.78% | 28.57% | 40.00% |
| 19-026 GUADALUPE | MUNICIPIOS MAYORES | 100.00% | 100.00% | 100.00% | 100.00% | 100.00% | 100.00% |
| 19-031 JUÁREZ | MUNICIPIOS MAYORES | 88.03% | 88.03% | 91.25% | 95.56% | 94.29% | 60.00% |
| 19-033 LINARES | MUNICIPIOS MAYORES | 100.00% | 100.00% | 100.00% | 100.00% | 100.00% | 100.00% |
| 19-036 MIER Y NORIEGA | MUNICIPIOS MAYORES | 0.00% | 0.00% | 0.00% | 0.00% | 0.00% | 0.00% |
| 19-038 MONTEMORELOS | MUNICIPIOS MAYORES | 92.78% | 92.78% | 100.00% | 88.89% | 100.00% | 66.67% |
| 19-039 MONTERREY | MUNICIPIOS MAYORES | 100.00% | 100.00% | 100.00% | 100.00% | 100.00% | 100.00% |
| 19-041 PESQUERÍA | MUNICIPIOS MAYORES | 65.06% | 65.06% | 71.25% | 60.00% | 60.00% | 60.00% |
| 19-042 LOS RAMONES | MUNICIPIOS MAYORES | 65.51% | 65.51% | 71.25% | 62.22% | 60.00% | 60.00% |
| 19-043 RAYONES | MUNICIPIOS MAYORES | 92.58% | 92.58% | 90.00% | 91.11% | 94.29% | 100.00% |
| 19-044 SABINAS HIDALGO | MUNICIPIOS MAYORES | 87.88% | 87.88% | 97.50% | 80.00% | 80.00% | 80.00% |
| 19-045 SALINAS VICTORIA | MUNICIPIOS MAYORES | 93.48% | 93.48% | 92.50% | 100.00% | 94.29% | 86.67% |
| 19-046 SAN NICOLÁS DE LOS GARZA | MUNICIPIOS MAYORES | 100.00% | 100.00% | 100.00% | 100.00% | 100.00% | 100.00% |
| 19-048 SANTA CATARINA | MUNICIPIOS MAYORES | 97.56% | 97.56% | 100.00% | 97.78% | 100.00% | 86.67% |
| 19-049 SANTIAGO | MUNICIPIOS MAYORES | 92.51% | 92.51% | 85.33% | 95.56% | 100.00% | 100.00% |
| 19-002 AGUALEGUAS | MUNICIPIOS MENORES | 60.00% | 60.00% | 60.00% | 60.00% | 60.00% | 0.00% |
| 19-003 LOS ALDAMAS | MUNICIPIOS MENORES | 94.25% | 94.25% | 93.75% | 100.00% | 90.00% | 0.00% |
| 19-007 ARAMBERRI | MUNICIPIOS MENORES | 89.50% | 89.50% | 82.50% | 100.00% | 100.00% | 0.00% |
| 19-008 BUSTAMANTE | MUNICIPIOS MENORES | 93.25% | 93.25% | 88.75% | 100.00% | 100.00% | 0.00% |
| 19-011 CERRALVO | MUNICIPIOS MENORES | 100.00% | 100.00% | 100.00% | 100.00% | 100.00% | 0.00% |
| 19-016 DOCTOR GONZÁLEZ | MUNICIPIOS MENORES | 0.00% | 0.00% | 0.00% | 0.00% | 0.00% | 0.00% |
| 19-024 GENERAL ZARAGOZA | MUNICIPIOS MENORES | 84.00% | 84.00% | 100.00% | 60.00% | 60.00% | 0.00% |
| 19-027 LOS HERRERAS | MUNICIPIOS MENORES | 80.00% | 80.00% | 80.00% | 80.00% | 80.00% | 0.00% |
| 19-028 HIGUERAS | MUNICIPIOS MENORES | 81.50% | 81.50% | 72.50% | 90.00% | 100.00% | 0.00% |
| 19-029 HUALAHUISES | MUNICIPIOS MENORES | 100.00% | 100.00% | 100.00% | 100.00% | 100.00% | 0.00% |
| 19-030 ITURBIDE | MUNICIPIOS MENORES | 60.00% | 60.00% | 60.00% | 60.00% | 60.00% | 0.00% |
| 19-032 LAMPAZOS DE NARANJO | MUNICIPIOS MENORES | 97.20% | 97.20% | 98.67% | 100.00% | 90.00% | 0.00% |
| 19-034 MARÍN | MUNICIPIOS MENORES | 40.50% | 40.50% | 67.50% | 0.00% | 0.00% | 0.00% |
| 19-035 MELCHOR OCAMPO | MUNICIPIOS MENORES | 68.00% | 68.00% | 46.67% | 100.00% | 100.00% | 0.00% |
| 19-037 MINA | MUNICIPIOS MENORES | 0.00% | 0.00% | 0.00% | 0.00% | 0.00% | 0.00% |
| 19-040 PARÁS | MUNICIPIOS MENORES | 92.50% | 92.50% | 87.50% | 100.00% | 100.00% | 0.00% |
| 19-047 HIDALGO | MUNICIPIOS MENORES | 0.00% | 0.00% | 0.00% | 0.00% | 0.00% | 0.00% |
| 19-050 VALLECILLO | MUNICIPIOS MENORES | 60.00% | 60.00% | 60.00% | 60.00% | 60.00% | 0.00% |
| 19-051 VILLALDAMA | MUNICIPIOS MENORES | 60.00% | 60.00% | 60.00% | 60.00% | 60.00% | 0.00% |
| FIDEICOMISO LA GRAN CIUDAD | PARAMUNICIPALES MAYORES | 100.00% | 100.00% | 100.00% | 100.00% | 100.00% | 100.00% |
| INSTITUTO DE LA JUVENTUD GUADALUPE | PARAMUNICIPALES MAYORES | 90.71% | 90.71% | 100.00% | 100.00% | 85.71% | 66.67% |
| INSTITUTO DE LA JUVENTUD REGIA | PARAMUNICIPALES MAYORES | 100.00% | 100.00% | 100.00% | 100.00% | 100.00% | 100.00% |
| INSTITUTO DE PLANEACIÓN Y DESARROLLO MUNICIPAL DE SAN NICOLÁS DE LOS GARZA | PARAMUNICIPALES MAYORES | 100.00% | 100.00% | 0.00% | 100.00% | 100.00% | 100.00% |
| INSTITUTO MUNICIPAL DE DESARROLLO POLICIAL | PARAMUNICIPALES MAYORES | 90.63% | 90.63% | 0.00% | 100.00% | 100.00% | 50.00% |
| INSTITUTO MUNICIPAL DE LA FAMILIA DE SAN PEDRO GARZA GARCÍA NUEVO | PARAMUNICIPALES MAYORES | 100.00% | 100.00% | 100.00% | 100.00% | 100.00% | 100.00% |
| INSTITUTO MUNICIPAL DE LA JUVENTUD DE SAN PEDRO GARZA GARCÍA | PARAMUNICIPALES MAYORES | 100.00% | 100.00% | 100.00% | 100.00% | 100.00% | 100.00% |
| INSTITUTO MUNICIPAL DE LA MUJER | PARAMUNICIPALES MAYORES | 0.00% | 0.00% | 0.00% | 0.00% | 0.00% | 0.00% |
| INSTITUTO MUNICIPAL DE LA MUJER GUADALUPE | PARAMUNICIPALES MAYORES | 100.00% | 100.00% | 100.00% | 100.00% | 100.00% | 100.00% |
| INSTITUTO MUNICIPAL DE LAS MUJERES REGIAS | PARAMUNICIPALES MAYORES | 100.00% | 100.00% | 100.00% | 100.00% | 100.00% | 100.00% |
| INSTITUTO MUNICIPAL DE PLANEACION INTEGRAL DE GUADALUPE | PARAMUNICIPALES MAYORES | 100.00% | 100.00% | 100.00% | 100.00% | 100.00% | 100.00% |
| INSTITUTO MUNICIPAL DE PLANEACION Y CONVIVENCIA DE MONTERREY | PARAMUNICIPALES MAYORES | 100.00% | 100.00% | 100.00% | 100.00% | 100.00% | 100.00% |



RESULTADOS DEL PERIODO 1 DE 2019
NUEVO LEÓN

| NOMBRE DEL ENTE PÚBLICO | CLASIFICACIÓN DEL ENTE EN SEvAC | RESULTADO GLOBAL | D. TRANSPARENCIA | D.1 PUBLICAR TÍTULO V | D.2 PUBLICAR CONTENIDO CONTABLE | D.3 PUBLICAR CONTENIDO PRESUPUESTARIO | D.4 PUBLICAR CONTENIDO PROGRAMÁTICO |
|---|---------------------------------|------------------|------------------|-----------------------|---------------------------------|---------------------------------------|-------------------------------------|
| INSTITUTO MUNICIPAL DEL DEPORTE DE GUADALUPE | PARAMUNICIPALES MAYORES | 100.00% | 100.00% | 100.00% | 100.00% | 100.00% | 100.00% |
| SERVICIOS DE AGUA Y DRENAJE DE MONTERREY I.P.D. | PARAMUNICIPALES MAYORES | 100.00% | 100.00% | 100.00% | 100.00% | 100.00% | 100.00% |
| SISTEMA PARA EL MANEJO DE RESIDUOS CHINA-GENERAL BRAVO A.C. | PARAMUNICIPALES MAYORES | 0.00% | 0.00% | 0.00% | 0.00% | 0.00% | 0.00% |

| NOMBRE DEL ENTE PÚBLICO | CLASIFICACIÓN DEL ENTE EN SEvAC | RESULTADO GLOBAL | D. TRANSPARENCIA | D.1 PUBLICAR TÍTULO V | D.2 PUBLICAR CONTENIDO CONTABLE | D.3 PUBLICAR CONTENIDO PRESUPUESTARIO | D.4 PUBLICAR CONTENIDO PROGRAMÁTICO |
|---|---------------------------------|------------------|------------------|-----------------------|---------------------------------|---------------------------------------|-------------------------------------|
| SECRETARÍA DE FINANZAS DEL ESTADO DE OAXACA | PODER EJECUTIVO ESTATAL | 100.00% | 100.00% | 100.00% | 100.00% | 100.00% | 100.00% |
| COMISIÓN ESTATAL DE ARBITRAJE MEDICO DE OAXACA | PODERES Y AUTÓNOMOS | 84.43% | 84.43% | 0.00% | 88.89% | 71.43% | 100.00% |
| CONSEJO DE LA JUDICATURA DEL ESTADO DE OAXACA | PODERES Y AUTÓNOMOS | 99.14% | 99.14% | 100.00% | 100.00% | 97.14% | 100.00% |
| DEFENSORÍA DE LOS DERECHOS HUMANOS DEL PUEBLO DE OAXACA | PODERES Y AUTÓNOMOS | 96.00% | 96.00% | 80.00% | 100.00% | 100.00% | 100.00% |
| FISCALÍA GENERAL DEL ESTADO DE OAXACA | PODERES Y AUTÓNOMOS | 93.75% | 93.75% | 0.00% | 100.00% | 83.33% | 100.00% |
| HONORABLE CONGRESO DEL ESTADO LIBRE Y SOBERANO DE OAXACA | PODERES Y AUTÓNOMOS | 94.29% | 94.29% | 80.00% | 100.00% | 94.29% | 100.00% |
| INSTITUTO DE ACCESO A LA INFORMACIÓN PÚBLICA Y PROTECCIÓN DE DATOS PERSONALES DEL ESTADO DE OAXACA | PODERES Y AUTÓNOMOS | 98.13% | 98.13% | 0.00% | 100.00% | 100.00% | 90.00% |
| INSTITUTO ESTATAL ELECTORAL Y DE PARTICIPACIÓN CIUDADANA DE OAXACA | PODERES Y AUTÓNOMOS | 93.02% | 93.02% | 100.00% | 95.56% | 88.57% | 86.67% |
| ÓRGANO SUPERIOR DE FISCALIZACIÓN DEL ESTADO DE OAXACA | PODERES Y AUTÓNOMOS | 97.03% | 97.03% | 0.00% | 97.50% | 100.00% | 90.00% |
| TRIBUNAL DE JUSTICIA ADMINISTRATIVA DEL ESTADO DE OAXACA | PODERES Y AUTÓNOMOS | 69.84% | 69.84% | 0.00% | 97.50% | 85.71% | 66.67% |
| TRIBUNAL ELECTORAL DEL ESTADO DE OAXACA | PODERES Y AUTÓNOMOS | 95.14% | 95.14% | 80.00% | 100.00% | 97.14% | 100.00% |
| TRIBUNAL SUPERIOR DE JUSTICIA DEL ESTADO DE OAXACA | PODERES Y AUTÓNOMOS | 100.00% | 100.00% | 0.00% | 100.00% | 100.00% | 100.00% |
| UNIVERSIDAD AUTÓNOMA BENITO JUÁREZ DE OAXACA | PODERES Y AUTÓNOMOS | 96.57% | 96.57% | 100.00% | 100.00% | 88.57% | 100.00% |
| CAMINOS Y AEROPISTAS DE OAXACA | PARAESTATALES | 96.00% | 96.00% | 80.00% | 100.00% | 100.00% | 100.00% |
| CASA DE LA CULTURA OAXAQUEÑA | PARAESTATALES | 100.00% | 100.00% | 0.00% | 100.00% | 100.00% | 100.00% |
| CENTRO DE LAS ARTES DE SAN AGUSTÍN | PARAESTATALES | 100.00% | 100.00% | 100.00% | 100.00% | 100.00% | 100.00% |
| COLEGIO DE BACHILLERES DEL ESTADO DE OAXACA | PARAESTATALES | 92.03% | 92.03% | 0.00% | 87.50% | 100.00% | 86.67% |
| COLEGIO DE ESTUDIOS CIENTÍFICOS Y TECNOLÓGICOS DEL ESTADO DE OAXACA | PARAESTATALES | 100.00% | 100.00% | 0.00% | 100.00% | 100.00% | 100.00% |
| COLEGIO SUPERIOR PARA LA EDUCACIÓN INTEGRAL INTERCULTURAL DE OAXACA | PARAESTATALES | 96.51% | 96.51% | 100.00% | 97.78% | 94.29% | 93.33% |
| COMISIÓN ESTATAL DE CULTURA FÍSICA Y DEPORTE | PARAESTATALES | 87.54% | 87.54% | 100.00% | 88.89% | 71.43% | 100.00% |
| COMISIÓN ESTATAL DE VIVIENDA DEL ESTADO DE OAXACA | PARAESTATALES | 96.73% | 96.73% | 100.00% | 95.56% | 94.29% | 100.00% |
| COMISIÓN ESTATAL DEL AGUA DEL ESTADO DE OAXACA | PARAESTATALES | 97.29% | 97.29% | 100.00% | 100.00% | 94.29% | 93.33% |
| COMISIÓN ESTATAL FORESTAL | PARAESTATALES | 88.57% | 88.57% | 60.00% | 100.00% | 88.57% | 100.00% |
| COMISIÓN ESTATAL PARA PLANEACIÓN DE LA EDUCACIÓN SUPERIOR | PARAESTATALES | 88.46% | 88.46% | 80.00% | 91.11% | 88.57% | 93.33% |
| COMISIÓN ESTATAL PARA PLANEACIÓN Y PROGRAMACIÓN DE LA EDUCACIÓN MEDIA SUPERIOR DEL ESTADO DE OAXACA | PARAESTATALES | 100.00% | 100.00% | 0.00% | 100.00% | 100.00% | 100.00% |
| COMISIÓN PARA LA REGULARIZACIÓN DE LA TENENCIA DE LA TIERRA URBANA DEL ESTADO DE OAXACA | PARAESTATALES | 96.00% | 96.00% | 80.00% | 100.00% | 100.00% | 100.00% |
| CONSEJO ESTATAL PARA LA PREVENCIÓN Y CONTROL DEL SIDA | PARAESTATALES | 86.51% | 86.51% | 80.00% | 77.78% | 94.29% | 100.00% |
| CONSEJO OAXAQUEÑO DE CIENCIA TECNOLOGÍA E INNOVACIÓN | PARAESTATALES | 97.00% | 97.00% | 100.00% | 100.00% | 100.00% | 80.00% |
| COORDINACIÓN ESTATAL DE PROTECCIÓN CIVIL | PARAESTATALES | 83.70% | 83.70% | 80.00% | 84.44% | 77.14% | 100.00% |
| CORPORACIÓN OAXAQUEÑA DE RADIO Y TELEVISIÓN | PARAESTATALES | 97.51% | 97.51% | 100.00% | 97.78% | 94.29% | 100.00% |
| DEFENSORÍA PÚBLICA DEL ESTADO DE OAXACA | PARAESTATALES | 82.54% | 82.54% | 100.00% | 88.89% | 71.43% | 66.67% |
| DIRECCIÓN GENERAL DE POBLACIÓN DE OAXACA | PARAESTATALES | 94.22% | 94.22% | 100.00% | 97.78% | 83.33% | 100.00% |
| FIDEICOMISO DE FOMENTO PARA EL ESTADO DE OAXACA | PARAESTATALES | 96.51% | 96.51% | 100.00% | 97.78% | 94.29% | 93.33% |
| FIDEICOMISO PARA EL DESARROLLO LOGÍSTICO DEL ESTADO DE OAXACA | PARAESTATALES | 98.37% | 98.37% | 100.00% | 97.78% | 97.14% | 100.00% |
| HOSPITAL DE LA NIÑEZ OAXAQUEÑA | PARAESTATALES | 89.93% | 89.93% | 100.00% | 100.00% | 71.43% | 90.00% |
| INSTITUTO DE CAPACITACIÓN Y PRODUCTIVIDAD PARA EL TRABAJO DEL ESTADO DE OAXACA | PARAESTATALES | 92.44% | 92.44% | 80.00% | 95.56% | 100.00% | 86.67% |
| INSTITUTO DE ESTUDIOS DE BACHILLERATO DEL ESTADO DE OAXACA | PARAESTATALES | 99.14% | 99.14% | 100.00% | 100.00% | 97.14% | 100.00% |
| INSTITUTO DE LA FUNCIÓN REGISTRAL DEL ESTADO DE OAXACA | PARAESTATALES | 98.00% | 98.00% | 100.00% | 100.00% | 100.00% | 86.67% |
| INSTITUTO DE LA JUVENTUD DEL ESTADO DE OAXACA | PARAESTATALES | 0.00% | 0.00% | 0.00% | 0.00% | 0.00% | 0.00% |
| INSTITUTO DEL PATRIMONIO CULTURAL DEL ESTADO DE OAXACA | PARAESTATALES | 84.78% | 84.78% | 60.00% | 82.22% | 100.00% | 93.33% |
| INSTITUTO ESTATAL DE EDUCACIÓN PARA ADULTOS | PARAESTATALES | 80.00% | 80.00% | 0.00% | 100.00% | 100.00% | 100.00% |
| INSTITUTO ESTATAL DE EDUCACIÓN PÚBLICA DE OAXACA | PARAESTATALES | 99.00% | 99.00% | 100.00% | 100.00% | 100.00% | 93.33% |
| INSTITUTO OAXAQUEÑO CONSTRUCTOR DE INFRAESTRUCTURA FÍSICA EDUCATIVA | PARAESTATALES | 82.44% | 82.44% | 0.00% | 85.00% | 84.00% | 73.33% |
| INSTITUTO OAXAQUEÑO DE ATENCIÓN AL MIGRANTE | PARAESTATALES | 70.49% | 70.49% | 80.00% | 62.22% | 65.71% | 86.67% |
| INSTITUTO OAXAQUEÑO DE LAS ARTESANÍAS | PARAESTATALES | 98.00% | 98.00% | 100.00% | 100.00% | 100.00% | 86.67% |

| NOMBRE DEL ENTE PÚBLICO | CLASIFICACIÓN DEL ENTE EN SEVAC | RESULTADO GLOBAL | D. TRANSPARENCIA | D.1 PUBLICAR TÍTULO V | D.2 PUBLICAR CONTENIDO CONTABLE | D.3 PUBLICAR CONTENIDO PRESUPUESTARIO | D.4 PUBLICAR CONTENIDO PROGRAMÁTICO |
|--|---------------------------------|------------------|------------------|-----------------------|---------------------------------|---------------------------------------|-------------------------------------|
| INSTITUTO OAXAQUEÑO DEL EMPRENDEDOR Y DE LA COMPETITIVIDAD | PARAESTATALES | 100.00% | 100.00% | 0.00% | 100.00% | 100.00% | 100.00% |
| INSTITUTO TECNOLÓGICO SUPERIOR DE SAN MIGUEL EL GRANDE | PARAESTATALES | 84.46% | 84.46% | 60.00% | 91.11% | 88.57% | 93.33% |
| INSTITUTO TECNOLÓGICO SUPERIOR DE TEPOSCOLULA | PARAESTATALES | 0.00% | 0.00% | 0.00% | 0.00% | 0.00% | 0.00% |
| MONTE DE PIEDAD DEL ESTADO DE OAXACA | PARAESTATALES | 73.38% | 73.38% | 0.00% | 93.33% | 85.71% | 100.00% |
| NOVAUNIVERSITAS | PARAESTATALES | 91.83% | 91.83% | 100.00% | 88.89% | 85.71% | 100.00% |
| OFICINA DE CONVENCIONES Y VISITANTES DE OAXACA | PARAESTATALES | 98.00% | 98.00% | 100.00% | 100.00% | 100.00% | 86.67% |
| OFICINA DE PENSIONES DEL ESTADO DE OAXACA | PARAESTATALES | 100.00% | 100.00% | 0.00% | 100.00% | 100.00% | 100.00% |
| RÉGIMEN ESTATAL DE PROTECCIÓN SOCIAL EN LA SALUD DEL ESTADO DE OAXACA | PARAESTATALES | 89.25% | 89.25% | 80.00% | 95.00% | 100.00% | 66.67% |
| SECRETARIA EJECUTIVA DEL SISTEMA ESTATAL DE COMBATE A LA CORRUPCIÓN | PARAESTATALES | 92.00% | 92.00% | 60.00% | 100.00% | 100.00% | 100.00% |
| SERVICIOS DE AGUA POTABLE Y ALCANTARILLADO DE OAXACA | PARAESTATALES | 99.14% | 99.14% | 100.00% | 100.00% | 97.14% | 100.00% |
| SERVICIOS DE SALUD DEL ESTADO DE OAXACA | PARAESTATALES | 94.00% | 94.00% | 100.00% | 100.00% | 80.00% | 100.00% |
| SISTEMA PARA EL DESARROLLO INTEGRAL DE LA FAMILIA DEL ESTADO DE OAXACA | PARAESTATALES | 94.48% | 94.48% | 100.00% | 86.67% | 97.14% | 100.00% |
| UNIVERSIDAD DE CHALCATONGO | PARAESTATALES | 90.95% | 90.95% | 80.00% | 93.33% | 94.29% | 93.33% |
| UNIVERSIDAD DE LA CAÑADA | PARAESTATALES | 100.00% | 100.00% | 100.00% | 100.00% | 100.00% | 100.00% |
| UNIVERSIDAD DE LA COSTA | PARAESTATALES | 99.22% | 99.22% | 100.00% | 97.78% | 100.00% | 100.00% |
| UNIVERSIDAD DE LA SIERRA JUÁREZ | PARAESTATALES | 93.02% | 93.02% | 100.00% | 95.56% | 88.57% | 86.67% |
| UNIVERSIDAD DE LA SIERRA SUR | PARAESTATALES | 90.65% | 90.65% | 100.00% | 97.78% | 71.43% | 100.00% |
| UNIVERSIDAD DEL ISTMO | PARAESTATALES | 99.00% | 99.00% | 100.00% | 100.00% | 100.00% | 93.33% |
| UNIVERSIDAD DEL MAR | PARAESTATALES | 98.13% | 98.13% | 100.00% | 97.50% | 100.00% | 93.33% |
| UNIVERSIDAD DEL PAPALOAPAN | PARAESTATALES | 99.00% | 99.00% | 100.00% | 100.00% | 100.00% | 93.33% |
| UNIVERSIDAD TECNOLÓGICA DE LA MIXTECA | PARAESTATALES | 97.51% | 97.51% | 100.00% | 97.78% | 94.29% | 100.00% |
| UNIVERSIDAD TECNOLÓGICA DE LA SIERRA SUR DE OAXACA | PARAESTATALES | 98.91% | 98.91% | 0.00% | 97.50% | 100.00% | 100.00% |
| UNIVERSIDAD TECNOLÓGICA DE LOS VALLES CENTRALES | PARAESTATALES | 83.83% | 83.83% | 60.00% | 88.89% | 85.71% | 100.00% |
| 20-001 ABEJONES | MUNICIPIOS MAYORES | 83.60% | 83.60% | 76.25% | 100.00% | 71.43% | 100.00% |
| 20-002 ACATLÁN DE PÉREZ FIGUEROA | MUNICIPIOS MAYORES | 100.00% | 100.00% | 100.00% | 100.00% | 100.00% | 100.00% |
| 20-003 ASUNCIÓN CACALOTEPEC | MUNICIPIOS MAYORES | 0.00% | 0.00% | 0.00% | 0.00% | 0.00% | 0.00% |
| 20-004 ASUNCIÓN CUYOTEPEJI | MUNICIPIOS MAYORES | 97.41% | 97.41% | 100.00% | 97.78% | 94.29% | 93.33% |
| 20-005 ASUNCIÓN IXTALTEPEC | MUNICIPIOS MAYORES | 98.99% | 98.99% | 98.75% | 97.78% | 100.00% | 100.00% |
| 20-006 ASUNCIÓN NOCHIXTLÁN | MUNICIPIOS MAYORES | 0.00% | 0.00% | 0.00% | 0.00% | 0.00% | 0.00% |
| 20-007 ASUNCIÓN OCOTLÁN | MUNICIPIOS MAYORES | 83.28% | 83.28% | 98.75% | 97.78% | 71.43% | 33.33% |
| 20-008 ASUNCIÓN TLACOLULITA | MUNICIPIOS MAYORES | 91.55% | 91.55% | 92.50% | 88.89% | 85.71% | 100.00% |
| 20-009 AYOTZINTEPEC | MUNICIPIOS MAYORES | 94.52% | 94.52% | 93.75% | 86.67% | 100.00% | 100.00% |
| 20-010 EL BARRIO DE LA SOLEDAD | MUNICIPIOS MAYORES | 19.10% | 19.10% | 37.50% | 11.11% | 0.00% | 0.00% |
| 20-011 CALIHUALÁ | MUNICIPIOS MAYORES | 2.22% | 2.22% | 0.00% | 11.11% | 0.00% | 0.00% |
| 20-012 CANDELARIA LOXICHA | MUNICIPIOS MAYORES | 97.78% | 97.78% | 100.00% | 88.89% | 100.00% | 100.00% |
| 20-013 CIÉNEGA DE ZIMATLÁN | MUNICIPIOS MAYORES | 83.25% | 83.25% | 93.75% | 88.89% | 71.43% | 60.00% |
| 20-014 CIUDAD IXTEPEC | MUNICIPIOS MAYORES | 96.64% | 96.64% | 98.75% | 88.89% | 97.14% | 100.00% |
| 20-015 COATECAS ALTAS | MUNICIPIOS MAYORES | 0.00% | 0.00% | 0.00% | 0.00% | 0.00% | 0.00% |
| 20-016 COICOYÁN DE LAS FLORES | MUNICIPIOS MAYORES | 42.25% | 42.25% | 5.00% | 80.00% | 80.00% | 53.33% |
| 20-017 LA COMPAÑÍA | MUNICIPIOS MAYORES | 0.00% | 0.00% | 0.00% | 0.00% | 0.00% | 0.00% |
| 20-018 CONCEPCIÓN BUENAVISTA | MUNICIPIOS MAYORES | 0.00% | 0.00% | 0.00% | 0.00% | 0.00% | 0.00% |
| 20-019 CONCEPCIÓN PÁPALO | MUNICIPIOS MAYORES | 0.00% | 0.00% | 0.00% | 0.00% | 0.00% | 0.00% |
| 20-020 CONSTANCIA DEL ROSARIO | MUNICIPIOS MAYORES | 97.41% | 97.41% | 98.75% | 95.56% | 94.29% | 100.00% |
| 20-021 COSOLAPA | MUNICIPIOS MAYORES | 0.00% | 0.00% | 0.00% | 0.00% | 0.00% | 0.00% |
| 20-022 COSOLTEPEC | MUNICIPIOS MAYORES | 88.24% | 88.24% | 93.75% | 86.67% | 88.57% | 73.33% |
| 20-023 CUILÁPAM DE GUERRERO | MUNICIPIOS MAYORES | 0.00% | 0.00% | 0.00% | 0.00% | 0.00% | 0.00% |
| 20-024 CUYAMECALCO VILLA DE ZARAGOZA | MUNICIPIOS MAYORES | 94.00% | 94.00% | 100.00% | 100.00% | 100.00% | 60.00% |

| NOMBRE DEL ENTE PÚBLICO | CLASIFICACIÓN DEL ENTE EN SEvAC | RESULTADO GLOBAL | D. TRANSPARENCIA | D.1 PUBLICAR TÍTULO V | D.2 PUBLICAR CONTENIDO CONTABLE | D.3 PUBLICAR CONTENIDO PRESUPUESTARIO | D.4 PUBLICAR CONTENIDO PROGRAMÁTICO |
|---|---------------------------------|------------------|------------------|-----------------------|---------------------------------|---------------------------------------|-------------------------------------|
| 20-025 CHAHUITES | MUNICIPIOS MAYORES | 72.81% | 72.81% | 65.00% | 77.78% | 80.00% | 80.00% |
| 20-026 CHALCATONGO DE HIDALGO | MUNICIPIOS MAYORES | 0.00% | 0.00% | 0.00% | 0.00% | 0.00% | 0.00% |
| 20-027 CHIQUIHUITLÁN DE BENITO JUÁREZ | MUNICIPIOS MAYORES | 97.43% | 97.43% | 100.00% | 100.00% | 97.14% | 86.67% |
| 20-028 HEROICA CIUDAD DE EJUTLA DE CRESPO | MUNICIPIOS MAYORES | 96.06% | 96.06% | 91.25% | 100.00% | 100.00% | 100.00% |
| 20-029 ELOXOCHITLÁN DE FLORES MAGÓN | MUNICIPIOS MAYORES | 0.00% | 0.00% | 0.00% | 0.00% | 0.00% | 0.00% |
| 20-030 EL ESPINAL | MUNICIPIOS MAYORES | 0.00% | 0.00% | 0.00% | 0.00% | 0.00% | 0.00% |
| 20-031 TAMAZULÁPAM DEL ESPÍRITU SANTO | MUNICIPIOS MAYORES | 0.00% | 0.00% | 0.00% | 0.00% | 0.00% | 0.00% |
| 20-032 FRESNILLO DE TRUJANO | MUNICIPIOS MAYORES | 95.63% | 95.63% | 92.50% | 100.00% | 100.00% | 93.33% |
| 20-033 GUADALUPE ETLA | MUNICIPIOS MAYORES | 26.41% | 26.41% | 53.75% | 11.11% | 0.00% | 0.00% |
| 20-034 GUADALUPE DE RAMÍREZ | MUNICIPIOS MAYORES | 0.00% | 0.00% | 0.00% | 0.00% | 0.00% | 0.00% |
| 20-035 GUELATAO DE JUÁREZ | MUNICIPIOS MAYORES | 82.59% | 82.59% | 75.00% | 97.78% | 71.43% | 100.00% |
| 20-036 GUEVEA DE HUMBOLDT | MUNICIPIOS MAYORES | 0.00% | 0.00% | 0.00% | 0.00% | 0.00% | 0.00% |
| 20-037 MESONES HIDALGO | MUNICIPIOS MAYORES | 90.40% | 90.40% | 83.75% | 100.00% | 88.57% | 100.00% |
| 20-038 VILLA HIDALGO | MUNICIPIOS MAYORES | 79.25% | 79.25% | 93.75% | 88.89% | 71.43% | 33.33% |
| 20-039 HEROICA CIUDAD DE HUAJUAPAN DE LEÓN | MUNICIPIOS MAYORES | 0.00% | 0.00% | 0.00% | 0.00% | 0.00% | 0.00% |
| 20-040 HUAUTEPEC | MUNICIPIOS MAYORES | 0.00% | 0.00% | 0.00% | 0.00% | 0.00% | 0.00% |
| 20-041 HUAUTLA DE JIMÉNEZ | MUNICIPIOS MAYORES | 0.00% | 0.00% | 0.00% | 0.00% | 0.00% | 0.00% |
| 20-042 IXTLÁN DE JUÁREZ | MUNICIPIOS MAYORES | 97.75% | 97.75% | 95.00% | 100.00% | 100.00% | 100.00% |
| 20-043 HEROICA CIUDAD DE JUCHITÁN DE ZARAGOZA | MUNICIPIOS MAYORES | 0.00% | 0.00% | 0.00% | 0.00% | 0.00% | 0.00% |
| 20-044 LOMA BONITA | MUNICIPIOS MAYORES | 78.74% | 78.74% | 85.00% | 88.89% | 88.57% | 33.33% |
| 20-045 MAGDALENA APASCO | MUNICIPIOS MAYORES | 100.00% | 100.00% | 100.00% | 100.00% | 100.00% | 100.00% |
| 20-046 MAGDALENA JALTEPEC | MUNICIPIOS MAYORES | 2.22% | 2.22% | 0.00% | 11.11% | 0.00% | 0.00% |
| 20-047 SANTA MAGDALENA JICOTLÁN | MUNICIPIOS MAYORES | 88.53% | 88.53% | 81.25% | 95.56% | 94.29% | 93.33% |
| 20-048 MAGDALENA MIXTEPEC | MUNICIPIOS MAYORES | 0.00% | 0.00% | 0.00% | 0.00% | 0.00% | 0.00% |
| 20-049 MAGDALENA OCOTLÁN | MUNICIPIOS MAYORES | 100.00% | 100.00% | 100.00% | 100.00% | 100.00% | 100.00% |
| 20-050 MAGDALENA PEÑASCO | MUNICIPIOS MAYORES | 0.00% | 0.00% | 0.00% | 0.00% | 0.00% | 0.00% |
| 20-051 MAGDALENA TEITIPAC | MUNICIPIOS MAYORES | 84.50% | 84.50% | 90.00% | 80.00% | 80.00% | 80.00% |
| 20-052 MAGDALENA TEQUISISTLÁN | MUNICIPIOS MAYORES | 96.00% | 96.00% | 100.00% | 100.00% | 100.00% | 73.33% |
| 20-053 MAGDALENA TLACOTEPEC | MUNICIPIOS MAYORES | 92.71% | 92.71% | 90.00% | 88.89% | 97.14% | 100.00% |
| 20-054 MAGDALENA ZAHUATLÁN | MUNICIPIOS MAYORES | 83.33% | 83.33% | 88.75% | 95.56% | 71.43% | 66.67% |
| 20-055 MARISCALA DE JUÁREZ | MUNICIPIOS MAYORES | 81.44% | 81.44% | 87.50% | 88.89% | 71.43% | 66.67% |
| 20-056 MÁRTIRES DE TACUBAYA | MUNICIPIOS MAYORES | 0.00% | 0.00% | 0.00% | 0.00% | 0.00% | 0.00% |
| 20-057 MATÍAS ROMERO AVENDAÑO | MUNICIPIOS MAYORES | 0.00% | 0.00% | 0.00% | 0.00% | 0.00% | 0.00% |
| 20-058 MAZATLÁN VILLA DE FLORES | MUNICIPIOS MAYORES | 0.00% | 0.00% | 0.00% | 0.00% | 0.00% | 0.00% |
| 20-059 MIAHUATLÁN DE PORFIRIO DÍAZ | MUNICIPIOS MAYORES | 0.00% | 0.00% | 0.00% | 0.00% | 0.00% | 0.00% |
| 20-060 MIXISTLÁN DE LA REFORMA | MUNICIPIOS MAYORES | 91.02% | 91.02% | 86.25% | 88.89% | 97.14% | 100.00% |
| 20-061 MONJAS | MUNICIPIOS MAYORES | 68.56% | 68.56% | 70.00% | 88.89% | 71.43% | 33.33% |
| 20-062 NATIVIDAD | MUNICIPIOS MAYORES | 0.00% | 0.00% | 0.00% | 0.00% | 0.00% | 0.00% |
| 20-063 NAZARENO ETLA | MUNICIPIOS MAYORES | 0.00% | 0.00% | 0.00% | 0.00% | 0.00% | 0.00% |
| 20-064 NEJAPA DE MADERO | MUNICIPIOS MAYORES | 72.50% | 72.50% | 78.75% | 88.89% | 71.43% | 33.33% |
| 20-065 IXPANTEPEC NIEVES | MUNICIPIOS MAYORES | 97.19% | 97.19% | 93.75% | 100.00% | 100.00% | 100.00% |
| 20-066 SANTIAGO NILTEPEC | MUNICIPIOS MAYORES | 0.00% | 0.00% | 0.00% | 0.00% | 0.00% | 0.00% |
| 20-067 OAXACA DE JUÁREZ | MUNICIPIOS MAYORES | 0.00% | 0.00% | 0.00% | 0.00% | 0.00% | 0.00% |
| 20-068 OCOTLÁN DE MORELOS | MUNICIPIOS MAYORES | 96.41% | 96.41% | 100.00% | 97.78% | 94.29% | 86.67% |
| 20-069 LA PE | MUNICIPIOS MAYORES | 93.50% | 93.50% | 90.00% | 100.00% | 100.00% | 86.67% |
| 20-070 PINOTEPA DE DON LUIS | MUNICIPIOS MAYORES | 94.61% | 94.61% | 95.00% | 100.00% | 94.29% | 86.67% |
| 20-071 PLUMA HIDALGO | MUNICIPIOS MAYORES | 7.81% | 7.81% | 6.25% | 0.00% | 0.00% | 33.33% |

| NOMBRE DEL ENTE PÚBLICO | CLASIFICACIÓN DEL ENTE EN SEvAC | RESULTADO GLOBAL | D. TRANSPARENCIA | D.1 PUBLICAR TÍTULO V | D.2 PUBLICAR CONTENIDO CONTABLE | D.3 PUBLICAR CONTENIDO PRESUPUESTARIO | D.4 PUBLICAR CONTENIDO PROGRAMÁTICO |
|--------------------------------------|---------------------------------|------------------|------------------|-----------------------|---------------------------------|---------------------------------------|-------------------------------------|
| 20-072 SAN JOSÉ DEL PROGRESO | MUNICIPIOS MAYORES | 100.00% | 100.00% | 100.00% | 100.00% | 100.00% | 100.00% |
| 20-073 PUTLA VILLA DE GUERRERO | MUNICIPIOS MAYORES | 77.68% | 77.68% | 62.50% | 97.78% | 100.00% | 66.67% |
| 20-074 SANTA CATARINA QUIOQUITANI | MUNICIPIOS MAYORES | 97.44% | 97.44% | 98.75% | 100.00% | 100.00% | 86.67% |
| 20-075 REFORMA DE PINEDA | MUNICIPIOS MAYORES | 0.00% | 0.00% | 0.00% | 0.00% | 0.00% | 0.00% |
| 20-076 LA REFORMA | MUNICIPIOS MAYORES | 87.34% | 87.34% | 82.67% | 88.89% | 94.29% | 90.00% |
| 20-077 REYES ETLA | MUNICIPIOS MAYORES | 0.00% | 0.00% | 0.00% | 0.00% | 0.00% | 0.00% |
| 20-078 ROJAS DE CUAUHTÉMOC | MUNICIPIOS MAYORES | 17.26% | 17.26% | 12.50% | 28.89% | 14.29% | 20.00% |
| 20-079 SALINA CRUZ | MUNICIPIOS MAYORES | 92.31% | 92.31% | 96.25% | 100.00% | 100.00% | 60.00% |
| 20-080 SAN AGUSTÍN AMATENGO | MUNICIPIOS MAYORES | 0.00% | 0.00% | 0.00% | 0.00% | 0.00% | 0.00% |
| 20-081 SAN AGUSTÍN ATENANGO | MUNICIPIOS MAYORES | 93.91% | 93.91% | 90.00% | 97.78% | 94.29% | 100.00% |
| 20-082 SAN AGUSTÍN CHAYUCO | MUNICIPIOS MAYORES | 81.25% | 81.25% | 75.00% | 100.00% | 100.00% | 50.00% |
| 20-083 SAN AGUSTÍN DE LAS JUNTAS | MUNICIPIOS MAYORES | 96.61% | 96.61% | 95.00% | 100.00% | 94.29% | 100.00% |
| 20-084 SAN AGUSTÍN ETLA | MUNICIPIOS MAYORES | 100.00% | 100.00% | 100.00% | 100.00% | 100.00% | 100.00% |
| 20-085 SAN AGUSTÍN LOXICHA | MUNICIPIOS MAYORES | 0.00% | 0.00% | 0.00% | 0.00% | 0.00% | 0.00% |
| 20-086 SAN AGUSTÍN TLACOTEPEC | MUNICIPIOS MAYORES | 0.00% | 0.00% | 0.00% | 0.00% | 0.00% | 0.00% |
| 20-087 SAN AGUSTÍN YATARENI | MUNICIPIOS MAYORES | 80.88% | 80.88% | 77.50% | 100.00% | 80.00% | 66.67% |
| 20-088 SAN ANDRÉS CABECERA NUEVA | MUNICIPIOS MAYORES | 97.99% | 97.99% | 98.75% | 97.78% | 100.00% | 93.33% |
| 20-089 SAN ANDRÉS DINICUITI | MUNICIPIOS MAYORES | 91.50% | 91.50% | 98.75% | 88.89% | 71.43% | 100.00% |
| 20-090 SAN ANDRÉS HUAXPALTEPEC | MUNICIPIOS MAYORES | 93.92% | 93.92% | 91.25% | 100.00% | 94.29% | 93.33% |
| 20-091 SAN ANDRÉS HUAYÁPAM | MUNICIPIOS MAYORES | 100.00% | 100.00% | 100.00% | 100.00% | 100.00% | 100.00% |
| 20-092 SAN ANDRÉS IXTLAHUACA | MUNICIPIOS MAYORES | 100.00% | 100.00% | 100.00% | 100.00% | 100.00% | 100.00% |
| 20-093 SAN ANDRÉS LAGUNAS | MUNICIPIOS MAYORES | 0.00% | 0.00% | 0.00% | 0.00% | 0.00% | 0.00% |
| 20-094 SAN ANDRÉS NUXIÑO | MUNICIPIOS MAYORES | 0.00% | 0.00% | 0.00% | 0.00% | 0.00% | 0.00% |
| 20-095 SAN ANDRÉS PAXTLÁN | MUNICIPIOS MAYORES | 75.45% | 75.45% | 70.00% | 93.33% | 71.43% | 73.33% |
| 20-096 SAN ANDRÉS SINAXTLA | MUNICIPIOS MAYORES | 0.00% | 0.00% | 0.00% | 0.00% | 0.00% | 0.00% |
| 20-097 SAN ANDRÉS SOLAGA | MUNICIPIOS MAYORES | 94.36% | 94.36% | 90.00% | 100.00% | 94.29% | 100.00% |
| 20-098 SAN ANDRÉS TEOTILÁLPAM | MUNICIPIOS MAYORES | 0.00% | 0.00% | 0.00% | 0.00% | 0.00% | 0.00% |
| 20-099 SAN ANDRÉS TEPETLAPA | MUNICIPIOS MAYORES | 0.00% | 0.00% | 0.00% | 0.00% | 0.00% | 0.00% |
| 20-100 SAN ANDRÉS YAÁ | MUNICIPIOS MAYORES | 5.63% | 5.63% | 12.50% | 0.00% | 0.00% | 0.00% |
| 20-101 SAN ANDRÉS ZABACHE | MUNICIPIOS MAYORES | 0.00% | 0.00% | 0.00% | 0.00% | 0.00% | 0.00% |
| 20-102 SAN ANDRÉS ZAUTLA | MUNICIPIOS MAYORES | 98.87% | 98.87% | 98.75% | 100.00% | 97.14% | 100.00% |
| 20-103 SAN ANTONINO CASTILLO VELASCO | MUNICIPIOS MAYORES | 92.92% | 92.92% | 91.25% | 100.00% | 94.29% | 86.67% |
| 20-104 SAN ANTONINO EL ALTO | MUNICIPIOS MAYORES | 65.19% | 65.19% | 62.50% | 88.89% | 71.43% | 33.33% |
| 20-105 SAN ANTONINO MONTE VERDE | MUNICIPIOS MAYORES | 0.00% | 0.00% | 0.00% | 0.00% | 0.00% | 0.00% |
| 20-106 SAN ANTONIO ACUTLA | MUNICIPIOS MAYORES | 79.68% | 79.68% | 73.75% | 88.89% | 68.57% | 100.00% |
| 20-107 SAN ANTONIO DE LA CAL | MUNICIPIOS MAYORES | 0.00% | 0.00% | 0.00% | 0.00% | 0.00% | 0.00% |
| 20-108 SAN ANTONIO HUIITEPEC | MUNICIPIOS MAYORES | 2.86% | 2.86% | 0.00% | 0.00% | 14.29% | 0.00% |
| 20-109 SAN ANTONIO NANAHUATÍPAM | MUNICIPIOS MAYORES | 0.00% | 0.00% | 0.00% | 0.00% | 0.00% | 0.00% |
| 20-110 SAN ANTONIO SINICAHUA | MUNICIPIOS MAYORES | 84.72% | 84.72% | 75.00% | 95.56% | 94.29% | 86.67% |
| 20-111 SAN ANTONIO TEPETLAPA | MUNICIPIOS MAYORES | 87.13% | 87.13% | 91.25% | 88.89% | 71.43% | 93.33% |
| 20-112 SAN BALTAZAR CHICHICÁPAM | MUNICIPIOS MAYORES | 0.00% | 0.00% | 0.00% | 0.00% | 0.00% | 0.00% |
| 20-113 SAN BALTAZAR LOXICHA | MUNICIPIOS MAYORES | 79.81% | 79.81% | 95.00% | 88.89% | 71.43% | 33.33% |
| 20-114 SAN BALTAZAR YATZACHI EL BAJO | MUNICIPIOS MAYORES | 79.87% | 79.87% | 67.50% | 88.89% | 88.57% | 93.33% |
| 20-115 SAN BARTOLO COYOTEPEC | MUNICIPIOS MAYORES | 100.00% | 100.00% | 100.00% | 100.00% | 100.00% | 100.00% |
| 20-116 SAN BARTOLOMÉ AYAUTLA | MUNICIPIOS MAYORES | 0.00% | 0.00% | 0.00% | 0.00% | 0.00% | 0.00% |
| 20-117 SAN BARTOLOMÉ LOXICHA | MUNICIPIOS MAYORES | 99.56% | 99.56% | 100.00% | 97.78% | 100.00% | 100.00% |
| 20-118 SAN BARTOLOMÉ QUIALANA | MUNICIPIOS MAYORES | 68.01% | 68.01% | 47.50% | 88.89% | 94.29% | 66.67% |

| NOMBRE DEL ENTE PÚBLICO | CLASIFICACIÓN DEL ENTE EN SEvAC | RESULTADO GLOBAL | D. TRANSPARENCIA | D.1 PUBLICAR TÍTULO V | D.2 PUBLICAR CONTENIDO CONTABLE | D.3 PUBLICAR CONTENIDO PRESUPUESTARIO | D.4 PUBLICAR CONTENIDO PROGRAMÁTICO |
|-------------------------------------|---------------------------------|------------------|------------------|-----------------------|---------------------------------|---------------------------------------|-------------------------------------|
| 20-119 SAN BARTOLOMÉ YUCUAÑE | MUNICIPIOS MAYORES | 0.00% | 0.00% | 0.00% | 0.00% | 0.00% | 0.00% |
| 20-120 SAN BARTOLOMÉ ZOOGOCHO | MUNICIPIOS MAYORES | 78.69% | 78.69% | 83.75% | 100.00% | 80.00% | 33.33% |
| 20-121 SAN BARTOLO SOYALTEPEC | MUNICIPIOS MAYORES | 98.88% | 98.88% | 97.50% | 100.00% | 100.00% | 100.00% |
| 20-122 SAN BARTOLO YAUTEPEC | MUNICIPIOS MAYORES | 100.00% | 100.00% | 100.00% | 100.00% | 100.00% | 100.00% |
| 20-123 SAN BERNARDO MIXTEPEC | MUNICIPIOS MAYORES | 97.87% | 97.87% | 96.25% | 97.78% | 100.00% | 100.00% |
| 20-124 SAN BLAS ATEMPA | MUNICIPIOS MAYORES | 98.31% | 98.31% | 96.25% | 100.00% | 100.00% | 100.00% |
| 20-125 SAN CARLOS YAUTEPEC | MUNICIPIOS MAYORES | 0.00% | 0.00% | 0.00% | 0.00% | 0.00% | 0.00% |
| 20-126 SAN CRISTÓBAL AMATLÁN | MUNICIPIOS MAYORES | 100.00% | 100.00% | 100.00% | 100.00% | 100.00% | 100.00% |
| 20-127 SAN CRISTÓBAL AMOLTEPEC | MUNICIPIOS MAYORES | 25.31% | 25.31% | 56.25% | 0.00% | 0.00% | 0.00% |
| 20-128 SAN CRISTÓBAL LACHIRIOAG | MUNICIPIOS MAYORES | 0.00% | 0.00% | 0.00% | 0.00% | 0.00% | 0.00% |
| 20-129 SAN CRISTÓBAL SUCHIXTLAHUACA | MUNICIPIOS MAYORES | 78.04% | 78.04% | 75.00% | 100.00% | 71.43% | 66.67% |
| 20-130 SAN DIONISIO DEL MAR | MUNICIPIOS MAYORES | 0.00% | 0.00% | 0.00% | 0.00% | 0.00% | 0.00% |
| 20-131 SAN DIONISIO OCOTEPEC | MUNICIPIOS MAYORES | 100.00% | 100.00% | 100.00% | 100.00% | 100.00% | 100.00% |
| 20-132 SAN DIONISIO OCOTLÁN | MUNICIPIOS MAYORES | 75.88% | 75.88% | 86.25% | 88.89% | 71.43% | 33.33% |
| 20-133 SAN ESTEBAN ATATLAHUCA | MUNICIPIOS MAYORES | 0.00% | 0.00% | 0.00% | 0.00% | 0.00% | 0.00% |
| 20-134 SAN FELIPE JALAPA DE DÍAZ | MUNICIPIOS MAYORES | 2.22% | 2.22% | 0.00% | 11.11% | 0.00% | 0.00% |
| 20-135 SAN FELIPE TEJALÁPAM | MUNICIPIOS MAYORES | 90.23% | 90.23% | 86.25% | 97.78% | 94.29% | 86.67% |
| 20-136 SAN FELIPE USILA | MUNICIPIOS MAYORES | 100.00% | 100.00% | 100.00% | 100.00% | 100.00% | 100.00% |
| 20-137 SAN FRANCISCO CAHUACUÁ | MUNICIPIOS MAYORES | 100.00% | 100.00% | 100.00% | 100.00% | 100.00% | 100.00% |
| 20-138 SAN FRANCISCO CAJONOS | MUNICIPIOS MAYORES | 80.31% | 80.31% | 85.00% | 88.89% | 71.43% | 66.67% |
| 20-139 SAN FRANCISCO CHAPULAPA | MUNICIPIOS MAYORES | 98.88% | 98.88% | 97.50% | 100.00% | 100.00% | 100.00% |
| 20-140 SAN FRANCISCO CHINDÚA | MUNICIPIOS MAYORES | 0.00% | 0.00% | 0.00% | 0.00% | 0.00% | 0.00% |
| 20-141 SAN FRANCISCO DEL MAR | MUNICIPIOS MAYORES | 90.99% | 90.99% | 90.00% | 88.89% | 88.57% | 100.00% |
| 20-142 SAN FRANCISCO HUEHUETLÁN | MUNICIPIOS MAYORES | 91.06% | 91.06% | 100.00% | 88.89% | 71.43% | 93.33% |
| 20-143 SAN FRANCISCO IXHUATÁN | MUNICIPIOS MAYORES | 0.00% | 0.00% | 0.00% | 0.00% | 0.00% | 0.00% |
| 20-144 SAN FRANCISCO JALTEPETONGO | MUNICIPIOS MAYORES | 0.00% | 0.00% | 0.00% | 0.00% | 0.00% | 0.00% |
| 20-145 SAN FRANCISCO LACHIGOLÓ | MUNICIPIOS MAYORES | 0.00% | 0.00% | 0.00% | 0.00% | 0.00% | 0.00% |
| 20-146 SAN FRANCISCO LOGUECHE | MUNICIPIOS MAYORES | 0.00% | 0.00% | 0.00% | 0.00% | 0.00% | 0.00% |
| 20-147 SAN FRANCISCO NUXAÑO | MUNICIPIOS MAYORES | 94.60% | 94.60% | 93.75% | 97.78% | 94.29% | 93.33% |
| 20-148 SAN FRANCISCO OZOLOTEPEC | MUNICIPIOS MAYORES | 89.44% | 89.44% | 98.75% | 100.00% | 100.00% | 33.33% |
| 20-149 SAN FRANCISCO SOLA | MUNICIPIOS MAYORES | 55.63% | 55.63% | 41.25% | 88.89% | 71.43% | 33.33% |
| 20-150 SAN FRANCISCO TELIXTLAHUACA | MUNICIPIOS MAYORES | 14.02% | 14.02% | 10.00% | 33.33% | 14.29% | 0.00% |
| 20-151 SAN FRANCISCO TEOPAN | MUNICIPIOS MAYORES | 99.00% | 99.00% | 100.00% | 100.00% | 100.00% | 93.33% |
| 20-152 SAN FRANCISCO TLAPANCINGO | MUNICIPIOS MAYORES | 0.00% | 0.00% | 0.00% | 0.00% | 0.00% | 0.00% |
| 20-153 SAN GABRIEL MIXTEPEC | MUNICIPIOS MAYORES | 91.61% | 91.61% | 95.00% | 100.00% | 94.29% | 66.67% |
| 20-154 SAN ILDEFONSO AMATLÁN | MUNICIPIOS MAYORES | 98.88% | 98.88% | 97.50% | 100.00% | 100.00% | 100.00% |
| 20-155 SAN ILDEFONSO SOLA | MUNICIPIOS MAYORES | 99.44% | 99.44% | 98.75% | 100.00% | 100.00% | 100.00% |
| 20-156 SAN ILDEFONSO VILLA ALTA | MUNICIPIOS MAYORES | 0.00% | 0.00% | 0.00% | 0.00% | 0.00% | 0.00% |
| 20-157 SAN JACINTO AMILPAS | MUNICIPIOS MAYORES | 94.56% | 94.56% | 98.75% | 97.78% | 82.86% | 93.33% |
| 20-158 SAN JACINTO TLACOTEPEC | MUNICIPIOS MAYORES | 85.46% | 85.46% | 96.25% | 100.00% | 85.71% | 33.33% |
| 20-159 SAN JERÓNIMO COATLÁN | MUNICIPIOS MAYORES | 97.75% | 97.75% | 95.00% | 100.00% | 100.00% | 100.00% |
| 20-160 SAN JERÓNIMO SILACAYOAPILLA | MUNICIPIOS MAYORES | 92.04% | 92.04% | 95.00% | 100.00% | 71.43% | 100.00% |
| 20-161 SAN JERÓNIMO SOSOLA | MUNICIPIOS MAYORES | 92.75% | 92.75% | 95.00% | 100.00% | 100.00% | 66.67% |
| 20-162 SAN JERÓNIMO TAVICHE | MUNICIPIOS MAYORES | 98.00% | 98.00% | 100.00% | 100.00% | 100.00% | 86.67% |
| 20-163 SAN JERÓNIMO TECÓATL | MUNICIPIOS MAYORES | 0.00% | 0.00% | 0.00% | 0.00% | 0.00% | 0.00% |
| 20-164 SAN JORGE NUCHITA | MUNICIPIOS MAYORES | 0.00% | 0.00% | 0.00% | 0.00% | 0.00% | 0.00% |
| 20-165 SAN JOSÉ AYUQUILA | MUNICIPIOS MAYORES | 56.06% | 56.06% | 11.25% | 80.00% | 100.00% | 100.00% |

| NOMBRE DEL ENTE PÚBLICO | CLASIFICACIÓN DEL ENTE EN SEvAC | RESULTADO GLOBAL | D. TRANSPARENCIA | D.1 PUBLICAR TÍTULO V | D.2 PUBLICAR CONTENIDO CONTABLE | D.3 PUBLICAR CONTENIDO PRESUPUESTARIO | D.4 PUBLICAR CONTENIDO PROGRAMÁTICO |
|--|---------------------------------|------------------|------------------|-----------------------|---------------------------------|---------------------------------------|-------------------------------------|
| 20-166 SAN JOSÉ CHILTEPEC | MUNICIPIOS MAYORES | 0.00% | 0.00% | 0.00% | 0.00% | 0.00% | 0.00% |
| 20-167 SAN JOSÉ DEL PEÑASCO | MUNICIPIOS MAYORES | 97.87% | 97.87% | 98.75% | 100.00% | 97.14% | 93.33% |
| 20-168 SAN JOSÉ ESTANCIA GRANDE | MUNICIPIOS MAYORES | 0.00% | 0.00% | 0.00% | 0.00% | 0.00% | 0.00% |
| 20-169 SAN JOSÉ INDEPENDENCIA | MUNICIPIOS MAYORES | 0.00% | 0.00% | 0.00% | 0.00% | 0.00% | 0.00% |
| 20-170 SAN JOSÉ LACHIGURI | MUNICIPIOS MAYORES | 98.56% | 98.56% | 100.00% | 97.78% | 100.00% | 93.33% |
| 20-171 SAN JOSÉ TENANGO | MUNICIPIOS MAYORES | 0.00% | 0.00% | 0.00% | 0.00% | 0.00% | 0.00% |
| 20-172 SAN JUAN ACHIUTLA | MUNICIPIOS MAYORES | 97.87% | 97.87% | 96.25% | 97.78% | 100.00% | 100.00% |
| 20-173 SAN JUAN ATEPEC | MUNICIPIOS MAYORES | 83.78% | 83.78% | 88.75% | 97.78% | 71.43% | 66.67% |
| 20-174 ÁNIMAS TRUJANO | MUNICIPIOS MAYORES | 0.00% | 0.00% | 0.00% | 0.00% | 0.00% | 0.00% |
| 20-175 SAN JUAN BAUTISTA ATATLAHUCA | MUNICIPIOS MAYORES | 0.00% | 0.00% | 0.00% | 0.00% | 0.00% | 0.00% |
| 20-176 SAN JUAN BAUTISTA COIXTLAHUACA | MUNICIPIOS MAYORES | 94.97% | 94.97% | 93.75% | 88.89% | 100.00% | 100.00% |
| 20-177 SAN JUAN BAUTISTA CUICATLÁN | MUNICIPIOS MAYORES | 100.00% | 100.00% | 100.00% | 100.00% | 100.00% | 100.00% |
| 20-178 SAN JUAN BAUTISTA GUELACHE | MUNICIPIOS MAYORES | 0.00% | 0.00% | 0.00% | 0.00% | 0.00% | 0.00% |
| 20-179 SAN JUAN BAUTISTA JAYACATLÁN | MUNICIPIOS MAYORES | 82.72% | 82.72% | 97.50% | 97.78% | 71.43% | 33.33% |
| 20-180 SAN JUAN BAUTISTA LO DE SOTO | MUNICIPIOS MAYORES | 0.00% | 0.00% | 0.00% | 0.00% | 0.00% | 0.00% |
| 20-181 SAN JUAN BAUTISTA SUCHITEPEC | MUNICIPIOS MAYORES | 41.44% | 41.44% | 20.00% | 62.22% | 80.00% | 26.67% |
| 20-182 SAN JUAN BAUTISTA TLACOATZINTEPEC | MUNICIPIOS MAYORES | 0.00% | 0.00% | 0.00% | 0.00% | 0.00% | 0.00% |
| 20-183 SAN JUAN BAUTISTA TLACHICHILCO | MUNICIPIOS MAYORES | 0.00% | 0.00% | 0.00% | 0.00% | 0.00% | 0.00% |
| 20-184 SAN JUAN BAUTISTA TUXTEPEC | MUNICIPIOS MAYORES | 97.19% | 97.19% | 93.75% | 100.00% | 100.00% | 100.00% |
| 20-185 SAN JUAN CACAHUATEPEC | MUNICIPIOS MAYORES | 90.66% | 90.66% | 85.00% | 97.78% | 94.29% | 93.33% |
| 20-186 SAN JUAN CIENEGUILLA | MUNICIPIOS MAYORES | 98.44% | 98.44% | 98.75% | 100.00% | 100.00% | 93.33% |
| 20-187 SAN JUAN COATZÓSPAM | MUNICIPIOS MAYORES | 0.00% | 0.00% | 0.00% | 0.00% | 0.00% | 0.00% |
| 20-188 SAN JUAN COLORADO | MUNICIPIOS MAYORES | 72.24% | 72.24% | 91.25% | 84.44% | 71.43% | 0.00% |
| 20-189 SAN JUAN COMALTEPEC | MUNICIPIOS MAYORES | 96.78% | 96.78% | 100.00% | 88.89% | 100.00% | 93.33% |
| 20-190 SAN JUAN COTZOCÓN | MUNICIPIOS MAYORES | 0.00% | 0.00% | 0.00% | 0.00% | 0.00% | 0.00% |
| 20-191 SAN JUAN CHICOMEZÚCHIL | MUNICIPIOS MAYORES | 0.00% | 0.00% | 0.00% | 0.00% | 0.00% | 0.00% |
| 20-192 SAN JUAN CHILATECA | MUNICIPIOS MAYORES | 14.13% | 14.13% | 12.50% | 11.11% | 31.43% | 0.00% |
| 20-193 SAN JUAN DEL ESTADO | MUNICIPIOS MAYORES | 92.39% | 92.39% | 90.00% | 84.44% | 100.00% | 100.00% |
| 20-194 SAN JUAN DEL RÍO | MUNICIPIOS MAYORES | 97.30% | 97.30% | 98.75% | 100.00% | 94.29% | 93.33% |
| 20-195 SAN JUAN DIUXI | MUNICIPIOS MAYORES | 65.19% | 65.19% | 62.50% | 88.89% | 71.43% | 33.33% |
| 20-196 SAN JUAN EVANGELISTA ANALCO | MUNICIPIOS MAYORES | 89.30% | 89.30% | 77.33% | 97.50% | 100.00% | 100.00% |
| 20-197 SAN JUAN GUELAVÍA | MUNICIPIOS MAYORES | 83.37% | 83.37% | 77.50% | 88.89% | 88.57% | 86.67% |
| 20-198 SAN JUAN GUICHICOVI | MUNICIPIOS MAYORES | 96.75% | 96.75% | 95.00% | 100.00% | 100.00% | 93.33% |
| 20-199 SAN JUAN IHUALTEPEC | MUNICIPIOS MAYORES | 0.00% | 0.00% | 0.00% | 0.00% | 0.00% | 0.00% |
| 20-200 SAN JUAN JUQUILA MIXES | MUNICIPIOS MAYORES | 0.00% | 0.00% | 0.00% | 0.00% | 0.00% | 0.00% |
| 20-201 SAN JUAN JUQUILA VIJANOS | MUNICIPIOS MAYORES | 100.00% | 100.00% | 100.00% | 100.00% | 100.00% | 100.00% |
| 20-202 SAN JUAN LACHAO | MUNICIPIOS MAYORES | 94.38% | 94.38% | 87.50% | 100.00% | 100.00% | 100.00% |
| 20-203 SAN JUAN LACHIGALLA | MUNICIPIOS MAYORES | 0.00% | 0.00% | 0.00% | 0.00% | 0.00% | 0.00% |
| 20-204 SAN JUAN LAJARCIA | MUNICIPIOS MAYORES | 91.22% | 91.22% | 98.75% | 88.89% | 100.00% | 60.00% |
| 20-205 SAN JUAN LALANA | MUNICIPIOS MAYORES | 7.81% | 7.81% | 6.25% | 0.00% | 0.00% | 33.33% |
| 20-206 SAN JUAN DE LOS CUÉS | MUNICIPIOS MAYORES | 93.39% | 93.39% | 92.50% | 86.67% | 97.14% | 100.00% |
| 20-207 SAN JUAN MAZATLÁN | MUNICIPIOS MAYORES | 0.00% | 0.00% | 0.00% | 0.00% | 0.00% | 0.00% |
| 20-208 SAN JUAN MIXTEPEC -DTO. 08 - | MUNICIPIOS MAYORES | 83.68% | 83.68% | 91.25% | 86.67% | 71.43% | 73.33% |
| 20-209 SAN JUAN MIXTEPEC -DTO. 26 - | MUNICIPIOS MAYORES | 78.13% | 78.13% | 91.25% | 88.89% | 71.43% | 33.33% |
| 20-210 SAN JUAN ÑUMÍ | MUNICIPIOS MAYORES | 0.00% | 0.00% | 0.00% | 0.00% | 0.00% | 0.00% |
| 20-211 SAN JUAN OZOLOTEPEC | MUNICIPIOS MAYORES | 74.63% | 74.63% | 61.25% | 88.89% | 71.43% | 100.00% |
| 20-212 SAN JUAN PETLAPA | MUNICIPIOS MAYORES | 0.00% | 0.00% | 0.00% | 0.00% | 0.00% | 0.00% |

| NOMBRE DEL ENTE PÚBLICO | CLASIFICACIÓN DEL ENTE EN SEvAC | RESULTADO GLOBAL | D. TRANSPARENCIA | D.1 PUBLICAR TÍTULO V | D.2 PUBLICAR CONTENIDO CONTABLE | D.3 PUBLICAR CONTENIDO PRESUPUESTARIO | D.4 PUBLICAR CONTENIDO PROGRAMÁTICO |
|-----------------------------------|---------------------------------|------------------|------------------|-----------------------|---------------------------------|---------------------------------------|-------------------------------------|
| 20-213 SAN JUAN QUIAHUJE | MUNICIPIOS MAYORES | 87.65% | 87.65% | 77.50% | 88.89% | 100.00% | 100.00% |
| 20-214 SAN JUAN QUIOTEPEC | MUNICIPIOS MAYORES | 89.20% | 89.20% | 87.50% | 95.56% | 88.57% | 86.67% |
| 20-215 SAN JUAN SAYULTEPEC | MUNICIPIOS MAYORES | 0.00% | 0.00% | 0.00% | 0.00% | 0.00% | 0.00% |
| 20-216 SAN JUAN TABAÁ | MUNICIPIOS MAYORES | 98.41% | 98.41% | 100.00% | 97.78% | 94.29% | 100.00% |
| 20-217 SAN JUAN TAMAZOLA | MUNICIPIOS MAYORES | 96.74% | 96.74% | 93.75% | 97.78% | 100.00% | 100.00% |
| 20-218 SAN JUAN TEITA | MUNICIPIOS MAYORES | 0.00% | 0.00% | 0.00% | 0.00% | 0.00% | 0.00% |
| 20-219 SAN JUAN TEITIPAC | MUNICIPIOS MAYORES | 95.07% | 95.07% | 98.75% | 88.89% | 94.29% | 93.33% |
| 20-220 SAN JUAN TEPEUXILA | MUNICIPIOS MAYORES | 95.04% | 95.04% | 92.50% | 97.78% | 94.29% | 100.00% |
| 20-221 SAN JUAN TEPOSOLULA | MUNICIPIOS MAYORES | 87.14% | 87.14% | 90.00% | 88.89% | 94.29% | 66.67% |
| 20-222 SAN JUAN YAEÉ | MUNICIPIOS MAYORES | 96.62% | 96.62% | 93.75% | 100.00% | 97.14% | 100.00% |
| 20-223 SAN JUAN YATZONA | MUNICIPIOS MAYORES | 97.22% | 97.22% | 98.75% | 88.89% | 100.00% | 100.00% |
| 20-224 SAN JUAN YUCUITA | MUNICIPIOS MAYORES | 98.30% | 98.30% | 97.50% | 100.00% | 97.14% | 100.00% |
| 20-225 SAN LORENZO | MUNICIPIOS MAYORES | 0.00% | 0.00% | 0.00% | 0.00% | 0.00% | 0.00% |
| 20-226 SAN LORENZO ALBARRADAS | MUNICIPIOS MAYORES | 81.50% | 81.50% | 98.75% | 88.89% | 71.43% | 33.33% |
| 20-227 SAN LORENZO CACAOTEPEC | MUNICIPIOS MAYORES | 93.93% | 93.93% | 87.50% | 97.78% | 100.00% | 100.00% |
| 20-228 SAN LORENZO CUAUNECUILITLA | MUNICIPIOS MAYORES | 0.00% | 0.00% | 0.00% | 0.00% | 0.00% | 0.00% |
| 20-229 SAN LORENZO TEXMELÚCAN | MUNICIPIOS MAYORES | 99.44% | 99.44% | 98.75% | 100.00% | 100.00% | 100.00% |
| 20-230 SAN LORENZO VICTORIA | MUNICIPIOS MAYORES | 87.13% | 87.13% | 91.25% | 88.89% | 71.43% | 93.33% |
| 20-231 SAN LUCAS CAMOTLÁN | MUNICIPIOS MAYORES | 97.78% | 97.78% | 100.00% | 88.89% | 100.00% | 100.00% |
| 20-232 SAN LUCAS OJITLÁN | MUNICIPIOS MAYORES | 0.00% | 0.00% | 0.00% | 0.00% | 0.00% | 0.00% |
| 20-233 SAN LUCAS QUIAVINÍ | MUNICIPIOS MAYORES | 82.18% | 82.18% | 92.50% | 97.78% | 80.00% | 33.33% |
| 20-234 SAN LUCAS ZOQUIÁPAM | MUNICIPIOS MAYORES | 0.00% | 0.00% | 0.00% | 0.00% | 0.00% | 0.00% |
| 20-235 SAN LUIS AMATLÁN | MUNICIPIOS MAYORES | 71.08% | 71.08% | 83.75% | 95.56% | 71.43% | 0.00% |
| 20-236 SAN MARCIAL OZOLOTEPEC | MUNICIPIOS MAYORES | 97.56% | 97.56% | 100.00% | 97.78% | 100.00% | 86.67% |
| 20-237 SAN MARCOS ARTEAGA | MUNICIPIOS MAYORES | 91.84% | 91.84% | 97.50% | 95.56% | 94.29% | 66.67% |
| 20-238 SAN MARTÍN DE LOS CANSECOS | MUNICIPIOS MAYORES | 35.76% | 35.76% | 56.25% | 22.22% | 0.00% | 40.00% |
| 20-239 SAN MARTÍN HUAMELÚPAM | MUNICIPIOS MAYORES | 97.30% | 97.30% | 97.50% | 100.00% | 97.14% | 93.33% |
| 20-240 SAN MARTÍN ITUNYOSO | MUNICIPIOS MAYORES | 0.00% | 0.00% | 0.00% | 0.00% | 0.00% | 0.00% |
| 20-241 SAN MARTÍN LACHILÁ | MUNICIPIOS MAYORES | 86.64% | 86.64% | 80.00% | 88.89% | 94.29% | 93.33% |
| 20-242 SAN MARTÍN PERAS | MUNICIPIOS MAYORES | 86.76% | 86.76% | 88.75% | 95.56% | 88.57% | 66.67% |
| 20-243 SAN MARTÍN TILCAJETE | MUNICIPIOS MAYORES | 79.25% | 79.25% | 93.75% | 88.89% | 71.43% | 33.33% |
| 20-244 SAN MARTÍN TOXPALAN | MUNICIPIOS MAYORES | 0.00% | 0.00% | 0.00% | 0.00% | 0.00% | 0.00% |
| 20-245 SAN MARTÍN ZACATEPEC | MUNICIPIOS MAYORES | 0.00% | 0.00% | 0.00% | 0.00% | 0.00% | 0.00% |
| 20-246 SAN MATEO CAJONOS | MUNICIPIOS MAYORES | 0.00% | 0.00% | 0.00% | 0.00% | 0.00% | 0.00% |
| 20-247 CAPULÁPAM DE MÉNDEZ | MUNICIPIOS MAYORES | 97.87% | 97.87% | 96.25% | 97.78% | 100.00% | 100.00% |
| 20-248 SAN MATEO DEL MAR | MUNICIPIOS MAYORES | 0.00% | 0.00% | 0.00% | 0.00% | 0.00% | 0.00% |
| 20-249 SAN MATEO YOLOXOCHITLÁN | MUNICIPIOS MAYORES | 80.12% | 80.12% | 83.75% | 80.00% | 77.14% | 73.33% |
| 20-250 SAN MATEO ETLATONGO | MUNICIPIOS MAYORES | 0.00% | 0.00% | 0.00% | 0.00% | 0.00% | 0.00% |
| 20-251 SAN MATEO NEJÁPAM | MUNICIPIOS MAYORES | 0.00% | 0.00% | 0.00% | 0.00% | 0.00% | 0.00% |
| 20-252 SAN MATEO PEÑASCO | MUNICIPIOS MAYORES | 97.42% | 97.42% | 96.25% | 95.56% | 100.00% | 100.00% |
| 20-253 SAN MATEO PIÑAS | MUNICIPIOS MAYORES | 0.00% | 0.00% | 0.00% | 0.00% | 0.00% | 0.00% |
| 20-254 SAN MATEO RÍO HONDO | MUNICIPIOS MAYORES | 61.88% | 61.88% | 37.50% | 100.00% | 100.00% | 33.33% |
| 20-255 SAN MATEO SINDIHUI | MUNICIPIOS MAYORES | 87.31% | 87.31% | 95.00% | 97.78% | 100.00% | 33.33% |
| 20-256 SAN MATEO Tlapiltepec | MUNICIPIOS MAYORES | 0.00% | 0.00% | 0.00% | 0.00% | 0.00% | 0.00% |
| 20-257 SAN MELCHOR BETAZA | MUNICIPIOS MAYORES | 91.65% | 91.65% | 97.50% | 88.89% | 100.00% | 66.67% |
| 20-258 SAN MIGUEL ACHIUTLA | MUNICIPIOS MAYORES | 100.00% | 100.00% | 100.00% | 100.00% | 100.00% | 100.00% |
| 20-259 SAN MIGUEL AHUEHUETILÁN | MUNICIPIOS MAYORES | 0.00% | 0.00% | 0.00% | 0.00% | 0.00% | 0.00% |

| NOMBRE DEL ENTE PÚBLICO | CLASIFICACIÓN DEL ENTE EN SEvAC | RESULTADO GLOBAL | D. TRANSPARENCIA | D.1 PUBLICAR TÍTULO V | D.2 PUBLICAR CONTENIDO CONTABLE | D.3 PUBLICAR CONTENIDO PRESUPUESTARIO | D.4 PUBLICAR CONTENIDO PROGRAMÁTICO |
|---------------------------------------|---------------------------------|------------------|------------------|-----------------------|---------------------------------|---------------------------------------|-------------------------------------|
| 20-260 SAN MIGUEL ALOÁPAM | MUNICIPIOS MAYORES | 70.99% | 70.99% | 87.50% | 86.67% | 71.43% | 0.00% |
| 20-261 SAN MIGUEL AMATITLÁN | MUNICIPIOS MAYORES | 99.44% | 99.44% | 98.75% | 100.00% | 100.00% | 100.00% |
| 20-262 SAN MIGUEL AMATLÁN | MUNICIPIOS MAYORES | 81.64% | 81.64% | 80.00% | 88.89% | 94.29% | 60.00% |
| 20-263 SAN MIGUEL COATLÁN | MUNICIPIOS MAYORES | 91.45% | 91.45% | 92.50% | 95.56% | 88.57% | 86.67% |
| 20-264 SAN MIGUEL CHICAHUA | MUNICIPIOS MAYORES | 0.00% | 0.00% | 0.00% | 0.00% | 0.00% | 0.00% |
| 20-265 SAN MIGUEL CHIMALAPA | MUNICIPIOS MAYORES | 0.00% | 0.00% | 0.00% | 0.00% | 0.00% | 0.00% |
| 20-266 SAN MIGUEL DEL PUERTO | MUNICIPIOS MAYORES | 18.56% | 18.56% | 41.25% | 0.00% | 0.00% | 0.00% |
| 20-267 SAN MIGUEL DEL RÍO | MUNICIPIOS MAYORES | 91.79% | 91.79% | 98.75% | 88.89% | 82.86% | 86.67% |
| 20-268 SAN MIGUEL EJUTLA | MUNICIPIOS MAYORES | 73.47% | 73.47% | 58.75% | 84.44% | 85.71% | 86.67% |
| 20-269 SAN MIGUEL EL GRANDE | MUNICIPIOS MAYORES | 97.87% | 97.87% | 98.75% | 100.00% | 97.14% | 93.33% |
| 20-270 SAN MIGUEL HUAUTLA | MUNICIPIOS MAYORES | 68.05% | 68.05% | 62.50% | 88.89% | 85.71% | 33.33% |
| 20-271 SAN MIGUEL MIXTEPEC | MUNICIPIOS MAYORES | 100.00% | 100.00% | 100.00% | 100.00% | 100.00% | 100.00% |
| 20-272 SAN MIGUEL PANIXTLAHUACA | MUNICIPIOS MAYORES | 0.00% | 0.00% | 0.00% | 0.00% | 0.00% | 0.00% |
| 20-273 SAN MIGUEL PERAS | MUNICIPIOS MAYORES | 89.76% | 89.76% | 88.75% | 95.56% | 88.57% | 86.67% |
| 20-274 SAN MIGUEL PIEDRAS | MUNICIPIOS MAYORES | 0.00% | 0.00% | 0.00% | 0.00% | 0.00% | 0.00% |
| 20-275 SAN MIGUEL QUETZALTEPEC | MUNICIPIOS MAYORES | 97.75% | 97.75% | 95.00% | 100.00% | 100.00% | 100.00% |
| 20-276 SAN MIGUEL SANTA FLOR | MUNICIPIOS MAYORES | 0.00% | 0.00% | 0.00% | 0.00% | 0.00% | 0.00% |
| 20-277 VILLA SOLA DE VEGA | MUNICIPIOS MAYORES | 99.44% | 99.44% | 98.75% | 100.00% | 100.00% | 100.00% |
| 20-278 SAN MIGUEL SOYALTEPEC | MUNICIPIOS MAYORES | 98.99% | 98.99% | 98.75% | 97.78% | 100.00% | 100.00% |
| 20-279 SAN MIGUEL SUCHIXTEPEC | MUNICIPIOS MAYORES | 0.00% | 0.00% | 0.00% | 0.00% | 0.00% | 0.00% |
| 20-280 VILLA TALEA DE CASTRO | MUNICIPIOS MAYORES | 100.00% | 100.00% | 100.00% | 100.00% | 100.00% | 100.00% |
| 20-281 SAN MIGUEL TECOMATLÁN | MUNICIPIOS MAYORES | 97.19% | 97.19% | 93.75% | 100.00% | 100.00% | 100.00% |
| 20-282 SAN MIGUEL TENANGO | MUNICIPIOS MAYORES | 85.90% | 85.90% | 73.75% | 100.00% | 88.57% | 100.00% |
| 20-283 SAN MIGUEL TEQUIXTEPEC | MUNICIPIOS MAYORES | 92.36% | 92.36% | 90.00% | 100.00% | 94.29% | 86.67% |
| 20-284 SAN MIGUEL TILQUIÁPAM | MUNICIPIOS MAYORES | 76.16% | 76.16% | 66.25% | 88.89% | 82.86% | 80.00% |
| 20-285 SAN MIGUEL TLACAMAMA | MUNICIPIOS MAYORES | 97.94% | 97.94% | 98.75% | 97.50% | 100.00% | 93.33% |
| 20-286 SAN MIGUEL TLACOTEPEC | MUNICIPIOS MAYORES | 14.06% | 14.06% | 31.25% | 0.00% | 0.00% | 0.00% |
| 20-287 SAN MIGUEL TULANCINGO | MUNICIPIOS MAYORES | 74.81% | 74.81% | 66.25% | 100.00% | 100.00% | 33.33% |
| 20-288 SAN MIGUEL YOTAO | MUNICIPIOS MAYORES | 95.44% | 95.44% | 98.75% | 100.00% | 100.00% | 73.33% |
| 20-289 SAN NICOLÁS | MUNICIPIOS MAYORES | 0.00% | 0.00% | 0.00% | 0.00% | 0.00% | 0.00% |
| 20-290 SAN NICOLÁS HIDALGO | MUNICIPIOS MAYORES | 0.00% | 0.00% | 0.00% | 0.00% | 0.00% | 0.00% |
| 20-291 SAN PABLO COATLÁN | MUNICIPIOS MAYORES | 0.00% | 0.00% | 0.00% | 0.00% | 0.00% | 0.00% |
| 20-292 SAN PABLO CUATRO VENADOS | MUNICIPIOS MAYORES | 98.99% | 98.99% | 98.75% | 97.78% | 100.00% | 100.00% |
| 20-293 SAN PABLO ETLA | MUNICIPIOS MAYORES | 97.78% | 97.78% | 100.00% | 88.89% | 100.00% | 100.00% |
| 20-294 SAN PABLO HUITZO | MUNICIPIOS MAYORES | 0.00% | 0.00% | 0.00% | 0.00% | 0.00% | 0.00% |
| 20-295 SAN PABLO HUIXTEPEC | MUNICIPIOS MAYORES | 97.88% | 97.88% | 97.50% | 100.00% | 100.00% | 93.33% |
| 20-296 SAN PABLO MACUILTIANGUIS | MUNICIPIOS MAYORES | 73.63% | 73.63% | 73.75% | 62.22% | 80.00% | 80.00% |
| 20-297 SAN PABLO TIJALTEPEC | MUNICIPIOS MAYORES | 96.44% | 96.44% | 98.75% | 100.00% | 100.00% | 80.00% |
| 20-298 SAN PABLO VILLA DE MITLA | MUNICIPIOS MAYORES | 96.75% | 96.75% | 95.00% | 100.00% | 100.00% | 93.33% |
| 20-299 SAN PABLO YAGANIZA | MUNICIPIOS MAYORES | 47.78% | 47.78% | 28.75% | 77.78% | 71.43% | 33.33% |
| 20-300 SAN PEDRO AMUZGOS | MUNICIPIOS MAYORES | 98.88% | 98.88% | 97.50% | 100.00% | 100.00% | 100.00% |
| 20-301 SAN PEDRO APÓSTOL | MUNICIPIOS MAYORES | 96.09% | 96.09% | 96.25% | 88.89% | 100.00% | 100.00% |
| 20-302 SAN PEDRO ATOYAC | MUNICIPIOS MAYORES | 91.87% | 91.87% | 86.25% | 97.78% | 100.00% | 90.00% |
| 20-303 SAN PEDRO CAJONOS | MUNICIPIOS MAYORES | 88.78% | 88.78% | 80.00% | 88.89% | 100.00% | 100.00% |
| 20-304 SAN PEDRO COXCALTEPEC CÁNTAROS | MUNICIPIOS MAYORES | 0.00% | 0.00% | 0.00% | 0.00% | 0.00% | 0.00% |
| 20-305 SAN PEDRO COMITANCILLO | MUNICIPIOS MAYORES | 83.13% | 83.13% | 62.50% | 100.00% | 100.00% | 100.00% |
| 20-306 SAN PEDRO EL ALTO | MUNICIPIOS MAYORES | 79.17% | 79.17% | 56.25% | 100.00% | 94.29% | 100.00% |

| NOMBRE DEL ENTE PÚBLICO | CLASIFICACIÓN DEL ENTE EN SEvAC | RESULTADO GLOBAL | D. TRANSPARENCIA | D.1 PUBLICAR TÍTULO V | D.2 PUBLICAR CONTENIDO CONTABLE | D.3 PUBLICAR CONTENIDO PRESUPUESTARIO | D.4 PUBLICAR CONTENIDO PROGRAMÁTICO |
|---|---------------------------------|------------------|------------------|-----------------------|---------------------------------|---------------------------------------|-------------------------------------|
| 20-307 SAN PEDRO HUAMELULA | MUNICIPIOS MAYORES | 0.00% | 0.00% | 0.00% | 0.00% | 0.00% | 0.00% |
| 20-308 SAN PEDRO HUILOTEPEC | MUNICIPIOS MAYORES | 0.00% | 0.00% | 0.00% | 0.00% | 0.00% | 0.00% |
| 20-309 SAN PEDRO IXCATLÁN | MUNICIPIOS MAYORES | 81.04% | 81.04% | 75.00% | 85.00% | 91.43% | 80.00% |
| 20-310 SAN PEDRO IXTLAHUACA | MUNICIPIOS MAYORES | 63.56% | 63.56% | 68.75% | 66.67% | 71.43% | 33.33% |
| 20-311 SAN PEDRO JALTEPETONGO | MUNICIPIOS MAYORES | 100.00% | 100.00% | 100.00% | 100.00% | 100.00% | 100.00% |
| 20-312 SAN PEDRO JICAYÁN | MUNICIPIOS MAYORES | 98.99% | 98.99% | 98.75% | 97.78% | 100.00% | 100.00% |
| 20-313 SAN PEDRO JOCOTIPAC | MUNICIPIOS MAYORES | 2.22% | 2.22% | 0.00% | 11.11% | 0.00% | 0.00% |
| 20-314 SAN PEDRO JUCHATENGO | MUNICIPIOS MAYORES | 83.26% | 83.26% | 92.50% | 88.89% | 94.29% | 33.33% |
| 20-315 SAN PEDRO MÁRTIR | MUNICIPIOS MAYORES | 87.89% | 87.89% | 91.25% | 95.56% | 88.57% | 66.67% |
| 20-316 SAN PEDRO MÁRTIR QUIECHAPA | MUNICIPIOS MAYORES | 96.30% | 96.30% | 96.25% | 97.78% | 97.14% | 93.33% |
| 20-317 SAN PEDRO MÁRTIR YUCUXACO | MUNICIPIOS MAYORES | 91.01% | 91.01% | 87.50% | 88.89% | 94.29% | 100.00% |
| 20-318 SAN PEDRO MIXTEPEC -DTO. 22 - | MUNICIPIOS MAYORES | 0.00% | 0.00% | 0.00% | 0.00% | 0.00% | 0.00% |
| 20-319 SAN PEDRO MIXTEPEC -DTO. 26 - | MUNICIPIOS MAYORES | 97.94% | 97.94% | 98.75% | 100.00% | 100.00% | 90.00% |
| 20-320 SAN PEDRO MOLINOS | MUNICIPIOS MAYORES | 0.00% | 0.00% | 0.00% | 0.00% | 0.00% | 0.00% |
| 20-321 SAN PEDRO NOPALA | MUNICIPIOS MAYORES | 65.19% | 65.19% | 62.50% | 88.89% | 71.43% | 33.33% |
| 20-322 SAN PEDRO OCOPEPETILLO | MUNICIPIOS MAYORES | 0.00% | 0.00% | 0.00% | 0.00% | 0.00% | 0.00% |
| 20-323 SAN PEDRO OCOTEPEC | MUNICIPIOS MAYORES | 80.83% | 80.83% | 92.50% | 88.89% | 57.14% | 66.67% |
| 20-324 SAN PEDRO POCHUTLA | MUNICIPIOS MAYORES | 0.00% | 0.00% | 0.00% | 0.00% | 0.00% | 0.00% |
| 20-325 SAN PEDRO QUIATONI | MUNICIPIOS MAYORES | 66.31% | 66.31% | 65.00% | 88.89% | 71.43% | 33.33% |
| 20-326 SAN PEDRO SOCHIÁPAM | MUNICIPIOS MAYORES | 0.00% | 0.00% | 0.00% | 0.00% | 0.00% | 0.00% |
| 20-327 SAN PEDRO TAPANATEPEC | MUNICIPIOS MAYORES | 0.00% | 0.00% | 0.00% | 0.00% | 0.00% | 0.00% |
| 20-328 SAN PEDRO TAVICHE | MUNICIPIOS MAYORES | 0.00% | 0.00% | 0.00% | 0.00% | 0.00% | 0.00% |
| 20-329 SAN PEDRO TEOZACOALCO | MUNICIPIOS MAYORES | 0.00% | 0.00% | 0.00% | 0.00% | 0.00% | 0.00% |
| 20-330 SAN PEDRO TEUTILA | MUNICIPIOS MAYORES | 99.56% | 99.56% | 100.00% | 97.78% | 100.00% | 100.00% |
| 20-331 SAN PEDRO TIDÁ | MUNICIPIOS MAYORES | 92.26% | 92.26% | 92.50% | 88.89% | 94.29% | 93.33% |
| 20-332 SAN PEDRO TOPILTEPEC | MUNICIPIOS MAYORES | 83.63% | 83.63% | 81.25% | 88.89% | 71.43% | 100.00% |
| 20-333 SAN PEDRO TOTOLÁPAM | MUNICIPIOS MAYORES | 99.56% | 99.56% | 100.00% | 97.78% | 100.00% | 100.00% |
| 20-334 VILLA DE TUTUTEPEC DE MELCHOR OCAMPO | MUNICIPIOS MAYORES | 0.00% | 0.00% | 0.00% | 0.00% | 0.00% | 0.00% |
| 20-335 SAN PEDRO YANERI | MUNICIPIOS MAYORES | 100.00% | 100.00% | 100.00% | 100.00% | 100.00% | 100.00% |
| 20-336 SAN PEDRO YÓLOX | MUNICIPIOS MAYORES | 86.58% | 86.58% | 98.75% | 100.00% | 65.71% | 60.00% |
| 20-337 SAN PEDRO Y SAN PABLO AYUTLA | MUNICIPIOS MAYORES | 94.48% | 94.48% | 91.25% | 97.78% | 94.29% | 100.00% |
| 20-338 VILLA DE ETLA | MUNICIPIOS MAYORES | 0.00% | 0.00% | 0.00% | 0.00% | 0.00% | 0.00% |
| 20-339 SAN PEDRO Y SAN PABLO TEPOSCOLULA | MUNICIPIOS MAYORES | 95.04% | 95.04% | 92.50% | 97.78% | 94.29% | 100.00% |
| 20-340 SAN PEDRO Y SAN PABLO TEQUIXTEPEC | MUNICIPIOS MAYORES | 93.97% | 93.97% | 100.00% | 95.56% | 94.29% | 73.33% |
| 20-341 SAN PEDRO YUCUNAMA | MUNICIPIOS MAYORES | 56.19% | 56.19% | 42.50% | 88.89% | 71.43% | 33.33% |
| 20-342 SAN RAYMUNDO JALPAN | MUNICIPIOS MAYORES | 98.43% | 98.43% | 97.50% | 97.78% | 100.00% | 100.00% |
| 20-343 SAN SEBASTIÁN ABASOLO | MUNICIPIOS MAYORES | 78.19% | 78.19% | 73.75% | 100.00% | 100.00% | 33.33% |
| 20-344 SAN SEBASTIÁN COATLÁN | MUNICIPIOS MAYORES | 93.72% | 93.72% | 95.00% | 95.56% | 94.29% | 86.67% |
| 20-345 SAN SEBASTIÁN IXCAPA | MUNICIPIOS MAYORES | 91.76% | 91.76% | 88.75% | 95.56% | 88.57% | 100.00% |
| 20-346 SAN SEBASTIÁN NICANANDUTA | MUNICIPIOS MAYORES | 75.81% | 75.81% | 66.25% | 85.00% | 80.00% | 86.67% |
| 20-347 SAN SEBASTIÁN RÍO HONDO | MUNICIPIOS MAYORES | 0.00% | 0.00% | 0.00% | 0.00% | 0.00% | 0.00% |
| 20-348 SAN SEBASTIÁN TECOMAXTLAHUACA | MUNICIPIOS MAYORES | 0.00% | 0.00% | 0.00% | 0.00% | 0.00% | 0.00% |
| 20-349 SAN SEBASTIÁN TEITIPAC | MUNICIPIOS MAYORES | 92.13% | 92.13% | 82.50% | 100.00% | 100.00% | 100.00% |
| 20-350 SAN SEBASTIÁN TUTLA | MUNICIPIOS MAYORES | 0.00% | 0.00% | 0.00% | 0.00% | 0.00% | 0.00% |
| 20-351 SAN SIMÓN ALMOLONGAS | MUNICIPIOS MAYORES | 93.68% | 93.68% | 100.00% | 95.56% | 82.86% | 86.67% |
| 20-352 SAN SIMÓN ZAHUATLÁN | MUNICIPIOS MAYORES | 75.31% | 75.31% | 85.00% | 88.89% | 71.43% | 33.33% |
| 20-353 SANTA ANA | MUNICIPIOS MAYORES | 94.00% | 94.00% | 100.00% | 100.00% | 100.00% | 60.00% |

| NOMBRE DEL ENTE PÚBLICO | CLASIFICACIÓN DEL ENTE EN SEvAC | RESULTADO GLOBAL | D. TRANSPARENCIA | D.1 PUBLICAR TÍTULO V | D.2 PUBLICAR CONTENIDO CONTABLE | D.3 PUBLICAR CONTENIDO PRESUPUESTARIO | D.4 PUBLICAR CONTENIDO PROGRAMÁTICO |
|-----------------------------------|---------------------------------|------------------|------------------|-----------------------|---------------------------------|---------------------------------------|-------------------------------------|
| 20-354 SANTA ANA ATEIXTLAHUACA | MUNICIPIOS MAYORES | 97.73% | 97.73% | 97.50% | 100.00% | 94.29% | 100.00% |
| 20-355 SANTA ANA CUAUHTÉMOC | MUNICIPIOS MAYORES | 50.03% | 50.03% | 33.75% | 77.78% | 71.43% | 33.33% |
| 20-356 SANTA ANA DEL VALLE | MUNICIPIOS MAYORES | 0.00% | 0.00% | 0.00% | 0.00% | 0.00% | 0.00% |
| 20-357 SANTA ANA TAVELA | MUNICIPIOS MAYORES | 91.56% | 91.56% | 81.25% | 100.00% | 100.00% | 100.00% |
| 20-358 SANTA ANA TLAPACOYAN | MUNICIPIOS MAYORES | 89.50% | 89.50% | 93.33% | 100.00% | 100.00% | 50.00% |
| 20-359 SANTA ANA YARENI | MUNICIPIOS MAYORES | 81.50% | 81.50% | 78.75% | 88.89% | 71.43% | 93.33% |
| 20-360 SANTA ANA ZEGACHE | MUNICIPIOS MAYORES | 91.77% | 91.77% | 90.00% | 97.78% | 88.57% | 93.33% |
| 20-361 SANTA CATALINA QUIERÍ | MUNICIPIOS MAYORES | 77.15% | 77.15% | 75.00% | 95.56% | 71.43% | 66.67% |
| 20-362 SANTA CATARINA CUIXTLA | MUNICIPIOS MAYORES | 87.22% | 87.22% | 98.75% | 88.89% | 100.00% | 33.33% |
| 20-363 SANTA CATARINA IXTEPEJI | MUNICIPIOS MAYORES | 0.00% | 0.00% | 0.00% | 0.00% | 0.00% | 0.00% |
| 20-364 SANTA CATARINA JUQUILA | MUNICIPIOS MAYORES | 90.63% | 90.63% | 92.50% | 100.00% | 100.00% | 60.00% |
| 20-365 SANTA CATARINA LACHATAO | MUNICIPIOS MAYORES | 78.31% | 78.31% | 85.00% | 88.89% | 71.43% | 53.33% |
| 20-366 SANTA CATARINA LOXICHA | MUNICIPIOS MAYORES | 100.00% | 100.00% | 100.00% | 100.00% | 100.00% | 100.00% |
| 20-367 SANTA CATARINA MECHOACÁN | MUNICIPIOS MAYORES | 0.00% | 0.00% | 0.00% | 0.00% | 0.00% | 0.00% |
| 20-368 SANTA CATARINA MINAS | MUNICIPIOS MAYORES | 61.81% | 61.81% | 35.00% | 88.89% | 71.43% | 93.33% |
| 20-369 SANTA CATARINA QUIANÉ | MUNICIPIOS MAYORES | 94.90% | 94.90% | 93.75% | 100.00% | 88.57% | 100.00% |
| 20-370 SANTA CATARINA TAYATA | MUNICIPIOS MAYORES | 81.44% | 81.44% | 87.50% | 88.89% | 71.43% | 66.67% |
| 20-371 SANTA CATARINA TICUÁ | MUNICIPIOS MAYORES | 94.36% | 94.36% | 90.00% | 100.00% | 94.29% | 100.00% |
| 20-372 SANTA CATARINA YOSONOTÚ | MUNICIPIOS MAYORES | 100.00% | 100.00% | 100.00% | 100.00% | 100.00% | 100.00% |
| 20-373 SANTA CATARINA ZAPOQUILA | MUNICIPIOS MAYORES | 72.99% | 72.99% | 50.00% | 88.89% | 88.57% | 100.00% |
| 20-374 SANTA CRUZ ACATEPEC | MUNICIPIOS MAYORES | 0.00% | 0.00% | 0.00% | 0.00% | 0.00% | 0.00% |
| 20-375 SANTA CRUZ AMILPAS | MUNICIPIOS MAYORES | 94.18% | 94.18% | 95.00% | 100.00% | 97.14% | 80.00% |
| 20-376 SANTA CRUZ DE BRAVO | MUNICIPIOS MAYORES | 93.36% | 93.36% | 98.75% | 88.89% | 85.71% | 93.33% |
| 20-377 SANTA CRUZ ITUNDUJIA | MUNICIPIOS MAYORES | 98.41% | 98.41% | 100.00% | 97.78% | 94.29% | 100.00% |
| 20-378 SANTA CRUZ MIXTEPEC | MUNICIPIOS MAYORES | 97.55% | 97.55% | 98.75% | 95.56% | 100.00% | 93.33% |
| 20-379 SANTA CRUZ NUNDACO | MUNICIPIOS MAYORES | 99.56% | 99.56% | 100.00% | 97.78% | 100.00% | 100.00% |
| 20-380 SANTA CRUZ PAPALUTLA | MUNICIPIOS MAYORES | 93.81% | 93.81% | 96.25% | 88.89% | 88.57% | 100.00% |
| 20-381 SANTA CRUZ TACACHE DE MINA | MUNICIPIOS MAYORES | 0.00% | 0.00% | 0.00% | 0.00% | 0.00% | 0.00% |
| 20-382 SANTA CRUZ TACAHA | MUNICIPIOS MAYORES | 93.88% | 93.88% | 97.50% | 100.00% | 100.00% | 66.67% |
| 20-383 SANTA CRUZ TAYATA | MUNICIPIOS MAYORES | 87.06% | 87.06% | 81.25% | 88.89% | 88.57% | 100.00% |
| 20-384 SANTA CRUZ XITLA | MUNICIPIOS MAYORES | 76.44% | 76.44% | 87.50% | 88.89% | 71.43% | 33.33% |
| 20-385 SANTA CRUZ XOXOCOTLÁN | MUNICIPIOS MAYORES | 0.00% | 0.00% | 0.00% | 0.00% | 0.00% | 0.00% |
| 20-386 SANTA CRUZ ZENZONTEPEC | MUNICIPIOS MAYORES | 85.00% | 85.00% | 88.75% | 88.89% | 71.43% | 86.67% |
| 20-387 SANTA GERTRUDIS | MUNICIPIOS MAYORES | 98.30% | 98.30% | 97.50% | 100.00% | 97.14% | 100.00% |
| 20-388 SANTA INÉS DEL MONTE | MUNICIPIOS MAYORES | 2.81% | 2.81% | 6.25% | 0.00% | 0.00% | 0.00% |
| 20-389 SANTA INÉS YATZECHE | MUNICIPIOS MAYORES | 98.55% | 98.55% | 98.75% | 95.56% | 100.00% | 100.00% |
| 20-390 SANTA LUCÍA DEL CAMINO | MUNICIPIOS MAYORES | 0.00% | 0.00% | 0.00% | 0.00% | 0.00% | 0.00% |
| 20-391 SANTA LUCÍA MIAHUATLÁN | MUNICIPIOS MAYORES | 2.81% | 2.81% | 6.25% | 0.00% | 0.00% | 0.00% |
| 20-392 SANTA LUCÍA MONTEVERDE | MUNICIPIOS MAYORES | 98.88% | 98.88% | 97.50% | 100.00% | 100.00% | 100.00% |
| 20-393 SANTA LUCÍA OCOTLÁN | MUNICIPIOS MAYORES | 66.13% | 66.13% | 48.75% | 66.67% | 94.29% | 80.00% |
| 20-394 SANTA MARÍA ALOTEPEC | MUNICIPIOS MAYORES | 97.22% | 97.22% | 98.75% | 88.89% | 100.00% | 100.00% |
| 20-395 SANTA MARÍA APAZCO | MUNICIPIOS MAYORES | 10.08% | 10.08% | 0.00% | 11.11% | 14.29% | 33.33% |
| 20-396 SANTA MARÍA LA ASUNCIÓN | MUNICIPIOS MAYORES | 0.00% | 0.00% | 0.00% | 0.00% | 0.00% | 0.00% |
| 20-397 HEROICA CIUDAD DE TLAXIACO | MUNICIPIOS MAYORES | 0.00% | 0.00% | 0.00% | 0.00% | 0.00% | 0.00% |
| 20-398 AYOQUEZCO DE ALDAMA | MUNICIPIOS MAYORES | 100.00% | 100.00% | 100.00% | 100.00% | 100.00% | 100.00% |
| 20-399 SANTA MARÍA ATZOMPA | MUNICIPIOS MAYORES | 98.88% | 98.88% | 97.50% | 100.00% | 100.00% | 100.00% |
| 20-400 SANTA MARÍA CAMOTLÁN | MUNICIPIOS MAYORES | 50.69% | 50.69% | 30.00% | 66.67% | 94.29% | 33.33% |

| NOMBRE DEL ENTE PÚBLICO | CLASIFICACIÓN DEL ENTE EN SEvAC | RESULTADO GLOBAL | D. TRANSPARENCIA | D.1 PUBLICAR TÍTULO V | D.2 PUBLICAR CONTENIDO CONTABLE | D.3 PUBLICAR CONTENIDO PRESUPUESTARIO | D.4 PUBLICAR CONTENIDO PROGRAMÁTICO |
|---------------------------------------|---------------------------------|------------------|------------------|-----------------------|---------------------------------|---------------------------------------|-------------------------------------|
| 20-401 SANTA MARÍA COLOTEPEC | MUNICIPIOS MAYORES | 0.00% | 0.00% | 0.00% | 0.00% | 0.00% | 0.00% |
| 20-402 SANTA MARÍA CORTIJO | MUNICIPIOS MAYORES | 78.69% | 78.69% | 92.50% | 88.89% | 71.43% | 33.33% |
| 20-403 SANTA MARÍA COYOTEPEC | MUNICIPIOS MAYORES | 90.81% | 90.81% | 96.25% | 87.50% | 100.00% | 66.67% |
| 20-404 SANTA MARÍA CHACHOÁPAM | MUNICIPIOS MAYORES | 95.51% | 95.51% | 97.50% | 88.89% | 94.29% | 100.00% |
| 20-405 VILLA DE CHILAPA DE DÍAZ | MUNICIPIOS MAYORES | 92.31% | 92.31% | 96.25% | 100.00% | 80.00% | 86.67% |
| 20-406 SANTA MARÍA CHILCHOTLA | MUNICIPIOS MAYORES | 80.38% | 80.38% | 96.25% | 88.89% | 71.43% | 33.33% |
| 20-407 SANTA MARÍA CHIMALAPA | MUNICIPIOS MAYORES | 0.00% | 0.00% | 0.00% | 0.00% | 0.00% | 0.00% |
| 20-408 SANTA MARÍA DEL ROSARIO | MUNICIPIOS MAYORES | 35.98% | 35.98% | 62.50% | 25.00% | 14.29% | 0.00% |
| 20-409 SANTA MARÍA DEL TULE | MUNICIPIOS MAYORES | 84.94% | 84.94% | 97.50% | 88.89% | 91.43% | 33.33% |
| 20-410 SANTA MARÍA ECATEPEC | MUNICIPIOS MAYORES | 0.00% | 0.00% | 0.00% | 0.00% | 0.00% | 0.00% |
| 20-411 SANTA MARÍA GUELACÉ | MUNICIPIOS MAYORES | 80.38% | 80.38% | 96.25% | 88.89% | 71.43% | 33.33% |
| 20-412 SANTA MARÍA GUIENAGATI | MUNICIPIOS MAYORES | 79.52% | 79.52% | 65.00% | 97.78% | 88.57% | 86.67% |
| 20-413 SANTA MARÍA HUATULCO | MUNICIPIOS MAYORES | 93.49% | 93.49% | 87.50% | 95.56% | 100.00% | 100.00% |
| 20-414 SANTA MARÍA HUAZOLOTILÁN | MUNICIPIOS MAYORES | 5.63% | 5.63% | 12.50% | 0.00% | 0.00% | 0.00% |
| 20-415 SANTA MARÍA IPALAPA | MUNICIPIOS MAYORES | 75.31% | 75.31% | 85.00% | 88.89% | 71.43% | 33.33% |
| 20-416 SANTA MARÍA IXCATLÁN | MUNICIPIOS MAYORES | 76.44% | 76.44% | 87.50% | 88.89% | 71.43% | 33.33% |
| 20-417 SANTA MARÍA JACATEPEC | MUNICIPIOS MAYORES | 0.00% | 0.00% | 0.00% | 0.00% | 0.00% | 0.00% |
| 20-418 SANTA MARÍA JALAPA DEL MARQUÉS | MUNICIPIOS MAYORES | 98.88% | 98.88% | 97.50% | 100.00% | 100.00% | 100.00% |
| 20-419 SANTA MARÍA JALTANGUIS | MUNICIPIOS MAYORES | 56.21% | 56.21% | 31.25% | 100.00% | 85.71% | 33.33% |
| 20-420 SANTA MARÍA LACHIXÍO | MUNICIPIOS MAYORES | 0.00% | 0.00% | 0.00% | 0.00% | 0.00% | 0.00% |
| 20-421 SANTA MARÍA MIXTEQUILLA | MUNICIPIOS MAYORES | 82.72% | 82.72% | 88.75% | 88.89% | 100.00% | 33.33% |
| 20-422 SANTA MARÍA NATIVITAS | MUNICIPIOS MAYORES | 81.53% | 81.53% | 75.00% | 88.89% | 100.00% | 66.67% |
| 20-423 SANTA MARÍA NDUAYACO | MUNICIPIOS MAYORES | 15.75% | 15.75% | 35.00% | 0.00% | 0.00% | 0.00% |
| 20-424 SANTA MARÍA OZOLOTEPEC | MUNICIPIOS MAYORES | 0.00% | 0.00% | 0.00% | 0.00% | 0.00% | 0.00% |
| 20-425 SANTA MARÍA PÁPALO | MUNICIPIOS MAYORES | 92.35% | 92.35% | 88.75% | 97.78% | 94.29% | 93.33% |
| 20-426 SANTA MARÍA PEÑOLES | MUNICIPIOS MAYORES | 0.00% | 0.00% | 0.00% | 0.00% | 0.00% | 0.00% |
| 20-427 SANTA MARÍA PETAPA | MUNICIPIOS MAYORES | 75.42% | 75.42% | 90.00% | 88.89% | 85.71% | 0.00% |
| 20-428 SANTA MARÍA QUIEGOLANI | MUNICIPIOS MAYORES | 69.90% | 69.90% | 70.00% | 95.56% | 71.43% | 33.33% |
| 20-429 SANTA MARÍA SOLA | MUNICIPIOS MAYORES | 0.00% | 0.00% | 0.00% | 0.00% | 0.00% | 0.00% |
| 20-430 SANTA MARÍA TATALTEPEC | MUNICIPIOS MAYORES | 0.00% | 0.00% | 0.00% | 0.00% | 0.00% | 0.00% |
| 20-431 SANTA MARÍA TECOMAVACA | MUNICIPIOS MAYORES | 0.00% | 0.00% | 0.00% | 0.00% | 0.00% | 0.00% |
| 20-432 SANTA MARÍA TEMAXCALAPA | MUNICIPIOS MAYORES | 77.56% | 77.56% | 90.00% | 88.89% | 71.43% | 33.33% |
| 20-433 SANTA MARÍA TEMAXCALTEPEC | MUNICIPIOS MAYORES | 98.43% | 98.43% | 97.50% | 97.78% | 100.00% | 100.00% |
| 20-434 SANTA MARÍA TEOPOXCO | MUNICIPIOS MAYORES | 90.61% | 90.61% | 92.50% | 97.78% | 97.14% | 66.67% |
| 20-435 SANTA MARÍA TEPANTLALI | MUNICIPIOS MAYORES | 86.41% | 86.41% | 78.75% | 95.56% | 94.29% | 86.67% |
| 20-436 SANTA MARÍA TEXCATILÁN | MUNICIPIOS MAYORES | 0.00% | 0.00% | 0.00% | 0.00% | 0.00% | 0.00% |
| 20-437 SANTA MARÍA TLAHUITOLTEPEC | MUNICIPIOS MAYORES | 0.00% | 0.00% | 0.00% | 0.00% | 0.00% | 0.00% |
| 20-438 SANTA MARÍA TLALIXTAC | MUNICIPIOS MAYORES | 0.00% | 0.00% | 0.00% | 0.00% | 0.00% | 0.00% |
| 20-439 SANTA MARÍA TONAMECA | MUNICIPIOS MAYORES | 95.65% | 95.65% | 97.50% | 88.89% | 100.00% | 93.33% |
| 20-440 SANTA MARÍA TOTOLAPILLA | MUNICIPIOS MAYORES | 16.30% | 16.30% | 18.75% | 0.00% | 14.29% | 33.33% |
| 20-441 SANTA MARÍA XADANI | MUNICIPIOS MAYORES | 91.06% | 91.06% | 91.25% | 100.00% | 100.00% | 66.67% |
| 20-442 SANTA MARÍA YALINA | MUNICIPIOS MAYORES | 62.38% | 62.38% | 56.25% | 88.89% | 71.43% | 33.33% |
| 20-443 SANTA MARÍA YAVESÍA | MUNICIPIOS MAYORES | 97.99% | 97.99% | 98.75% | 97.78% | 100.00% | 93.33% |
| 20-444 SANTA MARÍA YOLOTEPEC | MUNICIPIOS MAYORES | 97.55% | 97.55% | 98.75% | 95.56% | 100.00% | 93.33% |
| 20-445 SANTA MARÍA YOSOYÚA | MUNICIPIOS MAYORES | 0.00% | 0.00% | 0.00% | 0.00% | 0.00% | 0.00% |
| 20-446 SANTA MARÍA YUCUHITI | MUNICIPIOS MAYORES | 0.00% | 0.00% | 0.00% | 0.00% | 0.00% | 0.00% |
| 20-447 SANTA MARÍA ZACATEPEC | MUNICIPIOS MAYORES | 100.00% | 100.00% | 100.00% | 100.00% | 100.00% | 100.00% |

| NOMBRE DEL ENTE PÚBLICO | CLASIFICACIÓN DEL ENTE EN SEvAC | RESULTADO GLOBAL | D. TRANSPARENCIA | D.1 PUBLICAR TÍTULO V | D.2 PUBLICAR CONTENIDO CONTABLE | D.3 PUBLICAR CONTENIDO PRESUPUESTARIO | D.4 PUBLICAR CONTENIDO PROGRAMÁTICO |
|-----------------------------------|---------------------------------|------------------|------------------|-----------------------|---------------------------------|---------------------------------------|-------------------------------------|
| 20-448 SANTA MARÍA ZANIZA | MUNICIPIOS MAYORES | 98.56% | 98.56% | 100.00% | 97.78% | 100.00% | 93.33% |
| 20-449 SANTA MARÍA ZOQUITLÁN | MUNICIPIOS MAYORES | 98.99% | 98.99% | 98.75% | 97.78% | 100.00% | 100.00% |
| 20-450 SANTIAGO AMOLTEPEC | MUNICIPIOS MAYORES | 96.86% | 96.86% | 97.50% | 97.78% | 97.14% | 93.33% |
| 20-451 SANTIAGO APOALA | MUNICIPIOS MAYORES | 44.08% | 44.08% | 25.00% | 75.56% | 68.57% | 26.67% |
| 20-452 SANTIAGO APÓSTOL | MUNICIPIOS MAYORES | 87.59% | 87.59% | 92.50% | 95.56% | 94.29% | 53.33% |
| 20-453 SANTIAGO ASTATA | MUNICIPIOS MAYORES | 0.00% | 0.00% | 0.00% | 0.00% | 0.00% | 0.00% |
| 20-454 SANTIAGO ATITLÁN | MUNICIPIOS MAYORES | 0.00% | 0.00% | 0.00% | 0.00% | 0.00% | 0.00% |
| 20-455 SANTIAGO AYUQUILILLA | MUNICIPIOS MAYORES | 78.33% | 78.33% | 88.75% | 95.56% | 71.43% | 33.33% |
| 20-456 SANTIAGO CACALOXTEPEC | MUNICIPIOS MAYORES | 89.55% | 89.55% | 83.75% | 100.00% | 94.29% | 86.67% |
| 20-457 SANTIAGO CAMOTLÁN | MUNICIPIOS MAYORES | 0.00% | 0.00% | 0.00% | 0.00% | 0.00% | 0.00% |
| 20-458 SANTIAGO COMALTEPEC | MUNICIPIOS MAYORES | 97.99% | 97.99% | 98.75% | 97.78% | 100.00% | 93.33% |
| 20-459 SANTIAGO CHAZUMBA | MUNICIPIOS MAYORES | 2.25% | 2.25% | 5.00% | 0.00% | 0.00% | 0.00% |
| 20-460 SANTIAGO CHOÁPAM | MUNICIPIOS MAYORES | 0.00% | 0.00% | 0.00% | 0.00% | 0.00% | 0.00% |
| 20-461 SANTIAGO DEL RÍO | MUNICIPIOS MAYORES | 99.44% | 99.44% | 98.75% | 100.00% | 100.00% | 100.00% |
| 20-462 SANTIAGO HUAJOLOTILÁN | MUNICIPIOS MAYORES | 0.00% | 0.00% | 0.00% | 0.00% | 0.00% | 0.00% |
| 20-463 SANTIAGO HUAUCLILLA | MUNICIPIOS MAYORES | 74.56% | 74.56% | 70.00% | 88.89% | 71.43% | 73.33% |
| 20-464 SANTIAGO IHUITLÁN PLUMAS | MUNICIPIOS MAYORES | 83.08% | 83.08% | 73.75% | 84.44% | 100.00% | 86.67% |
| 20-465 SANTIAGO IXCUINTEPEC | MUNICIPIOS MAYORES | 74.22% | 74.22% | 87.50% | 77.78% | 71.43% | 33.33% |
| 20-466 SANTIAGO IXTAYUTLA | MUNICIPIOS MAYORES | 73.81% | 73.81% | 75.00% | 88.89% | 71.43% | 53.33% |
| 20-467 SANTIAGO JAMILTEPEC | MUNICIPIOS MAYORES | 89.96% | 89.96% | 85.00% | 89.00% | 88.57% | 93.33% |
| 20-468 SANTIAGO JOCOTEPEC | MUNICIPIOS MAYORES | 94.94% | 94.94% | 88.75% | 100.00% | 100.00% | 100.00% |
| 20-469 SANTIAGO JUXTLAHUACA | MUNICIPIOS MAYORES | 0.00% | 0.00% | 0.00% | 0.00% | 0.00% | 0.00% |
| 20-470 SANTIAGO LACHIGUIRI | MUNICIPIOS MAYORES | 97.88% | 97.88% | 97.50% | 100.00% | 100.00% | 93.33% |
| 20-471 SANTIAGO LALOPA | MUNICIPIOS MAYORES | 0.00% | 0.00% | 0.00% | 0.00% | 0.00% | 0.00% |
| 20-472 SANTIAGO LAOLLAGA | MUNICIPIOS MAYORES | 94.39% | 94.39% | 95.00% | 88.89% | 94.29% | 100.00% |
| 20-473 SANTIAGO LAXOPA | MUNICIPIOS MAYORES | 86.45% | 86.45% | 86.25% | 88.89% | 94.29% | 73.33% |
| 20-474 SANTIAGO LLANO GRANDE | MUNICIPIOS MAYORES | 0.00% | 0.00% | 0.00% | 0.00% | 0.00% | 0.00% |
| 20-475 SANTIAGO MATATLÁN | MUNICIPIOS MAYORES | 96.42% | 96.42% | 96.25% | 95.56% | 100.00% | 93.33% |
| 20-476 SANTIAGO MILTEPEC | MUNICIPIOS MAYORES | 85.06% | 85.06% | 100.00% | 88.89% | 71.43% | 53.33% |
| 20-477 SANTIAGO MINAS | MUNICIPIOS MAYORES | 81.50% | 81.50% | 98.75% | 88.89% | 71.43% | 33.33% |
| 20-478 SANTIAGO NACALTEPEC | MUNICIPIOS MAYORES | 92.35% | 92.35% | 88.75% | 97.78% | 94.29% | 93.33% |
| 20-479 SANTIAGO NEJAPILLA | MUNICIPIOS MAYORES | 0.00% | 0.00% | 0.00% | 0.00% | 0.00% | 0.00% |
| 20-480 SANTIAGO NUNDICHE | MUNICIPIOS MAYORES | 95.53% | 95.53% | 95.00% | 88.89% | 100.00% | 100.00% |
| 20-481 SANTIAGO NUYOÓ | MUNICIPIOS MAYORES | 0.00% | 0.00% | 0.00% | 0.00% | 0.00% | 0.00% |
| 20-482 SANTIAGO PINOTEPA NACIONAL | MUNICIPIOS MAYORES | 2.22% | 2.22% | 0.00% | 11.11% | 0.00% | 0.00% |
| 20-483 SANTIAGO SUCHILQUITONGO | MUNICIPIOS MAYORES | 73.76% | 73.76% | 48.75% | 95.56% | 88.57% | 100.00% |
| 20-484 SANTIAGO TAMAZOLA | MUNICIPIOS MAYORES | 78.06% | 78.06% | 61.25% | 88.89% | 88.57% | 100.00% |
| 20-485 SANTIAGO TAPEXTLA | MUNICIPIOS MAYORES | 0.00% | 0.00% | 0.00% | 0.00% | 0.00% | 0.00% |
| 20-486 VILLA TEJÚPAM DE LA UNIÓN | MUNICIPIOS MAYORES | 2.22% | 2.22% | 0.00% | 11.11% | 0.00% | 0.00% |
| 20-487 SANTIAGO TENANGO | MUNICIPIOS MAYORES | 97.17% | 97.17% | 96.25% | 100.00% | 94.29% | 100.00% |
| 20-488 SANTIAGO TEPETLAPA | MUNICIPIOS MAYORES | 62.38% | 62.38% | 56.25% | 88.89% | 71.43% | 33.33% |
| 20-489 SANTIAGO TETEPEC | MUNICIPIOS MAYORES | 65.75% | 65.75% | 63.75% | 88.89% | 71.43% | 33.33% |
| 20-490 SANTIAGO TEXCALCINGO | MUNICIPIOS MAYORES | 96.73% | 96.73% | 96.25% | 97.78% | 94.29% | 100.00% |
| 20-491 SANTIAGO TEXTITLÁN | MUNICIPIOS MAYORES | 0.00% | 0.00% | 0.00% | 0.00% | 0.00% | 0.00% |
| 20-492 SANTIAGO TILANTONGO | MUNICIPIOS MAYORES | 88.26% | 88.26% | 92.50% | 88.89% | 94.29% | 66.67% |
| 20-493 SANTIAGO TILLO | MUNICIPIOS MAYORES | 88.27% | 88.27% | 80.00% | 97.78% | 88.57% | 100.00% |
| 20-494 SANTIAGO TLAZOYALTEPEC | MUNICIPIOS MAYORES | 1.71% | 1.71% | 0.00% | 0.00% | 8.57% | 0.00% |

| NOMBRE DEL ENTE PÚBLICO | CLASIFICACIÓN DEL ENTE EN SEvAC | RESULTADO GLOBAL | D. TRANSPARENCIA | D.1 PUBLICAR TÍTULO V | D.2 PUBLICAR CONTENIDO CONTABLE | D.3 PUBLICAR CONTENIDO PRESUPUESTARIO | D.4 PUBLICAR CONTENIDO PROGRAMÁTICO |
|--|---------------------------------|------------------|------------------|-----------------------|---------------------------------|---------------------------------------|-------------------------------------|
| 20-495 SANTIAGO XANICA | MUNICIPIOS MAYORES | 0.00% | 0.00% | 0.00% | 0.00% | 0.00% | 0.00% |
| 20-496 SANTIAGO XIACUÍ | MUNICIPIOS MAYORES | 94.51% | 94.51% | 97.50% | 88.89% | 94.29% | 93.33% |
| 20-497 SANTIAGO YAITEPEC | MUNICIPIOS MAYORES | 93.84% | 93.84% | 91.25% | 88.89% | 100.00% | 100.00% |
| 20-498 SANTIAGO YAVEO | MUNICIPIOS MAYORES | 0.00% | 0.00% | 0.00% | 0.00% | 0.00% | 0.00% |
| 20-499 SANTIAGO YOLOMÉCATL | MUNICIPIOS MAYORES | 0.00% | 0.00% | 0.00% | 0.00% | 0.00% | 0.00% |
| 20-500 SANTIAGO YOSONDÚA | MUNICIPIOS MAYORES | 92.33% | 92.33% | 90.00% | 95.56% | 88.57% | 100.00% |
| 20-501 SANTIAGO YUCUYACHI | MUNICIPIOS MAYORES | 94.48% | 94.48% | 92.50% | 100.00% | 94.29% | 93.33% |
| 20-502 SANTIAGO ZACATEPEC | MUNICIPIOS MAYORES | 97.31% | 97.31% | 95.00% | 97.78% | 100.00% | 100.00% |
| 20-503 SANTIAGO ZOOCHILA | MUNICIPIOS MAYORES | 0.00% | 0.00% | 0.00% | 0.00% | 0.00% | 0.00% |
| 20-504 NUEVO ZOQUIÁPAM | MUNICIPIOS MAYORES | 77.09% | 77.09% | 85.00% | 97.78% | 71.43% | 33.33% |
| 20-505 SANTO DOMINGO INGENIO | MUNICIPIOS MAYORES | 99.44% | 99.44% | 98.75% | 100.00% | 100.00% | 100.00% |
| 20-506 SANTO DOMINGO ALBARRADAS | MUNICIPIOS MAYORES | 89.69% | 89.69% | 93.75% | 100.00% | 100.00% | 50.00% |
| 20-507 SANTO DOMINGO ARMENTA | MUNICIPIOS MAYORES | 81.56% | 81.56% | 81.25% | 100.00% | 100.00% | 33.33% |
| 20-508 SANTO DOMINGO CHIHUITÁN | MUNICIPIOS MAYORES | 0.00% | 0.00% | 0.00% | 0.00% | 0.00% | 0.00% |
| 20-509 SANTO DOMINGO DE MORELOS | MUNICIPIOS MAYORES | 0.00% | 0.00% | 0.00% | 0.00% | 0.00% | 0.00% |
| 20-510 SANTO DOMINGO IXCATLÁN | MUNICIPIOS MAYORES | 75.88% | 75.88% | 86.25% | 88.89% | 71.43% | 33.33% |
| 20-511 SANTO DOMINGO NUXÁÁ | MUNICIPIOS MAYORES | 73.56% | 73.56% | 70.00% | 88.89% | 71.43% | 66.67% |
| 20-512 SANTO DOMINGO OZOLOTEPEC | MUNICIPIOS MAYORES | 83.05% | 83.05% | 88.75% | 95.56% | 80.00% | 53.33% |
| 20-513 SANTO DOMINGO PETAPA | MUNICIPIOS MAYORES | 0.00% | 0.00% | 0.00% | 0.00% | 0.00% | 0.00% |
| 20-514 SANTO DOMINGO ROAYAGA | MUNICIPIOS MAYORES | 54.04% | 54.04% | 26.25% | 71.11% | 80.00% | 80.00% |
| 20-515 SANTO DOMINGO TEHUANTEPEC | MUNICIPIOS MAYORES | 87.25% | 87.25% | 85.00% | 100.00% | 100.00% | 60.00% |
| 20-516 SANTO DOMINGO TEOJOMULCO | MUNICIPIOS MAYORES | 14.66% | 14.66% | 10.00% | 22.22% | 28.57% | 0.00% |
| 20-517 SANTO DOMINGO TEPUXTEPEC | MUNICIPIOS MAYORES | 0.00% | 0.00% | 0.00% | 0.00% | 0.00% | 0.00% |
| 20-518 SANTO DOMINGO TLATAYÁPAM | MUNICIPIOS MAYORES | 5.63% | 5.63% | 12.50% | 0.00% | 0.00% | 0.00% |
| 20-519 SANTO DOMINGO TOMALTEPEC | MUNICIPIOS MAYORES | 97.29% | 97.29% | 97.50% | 97.78% | 94.29% | 100.00% |
| 20-520 SANTO DOMINGO TONALÁ | MUNICIPIOS MAYORES | 94.38% | 94.38% | 87.50% | 100.00% | 100.00% | 100.00% |
| 20-521 SANTO DOMINGO TONALTEPEC | MUNICIPIOS MAYORES | 76.97% | 76.97% | 83.75% | 100.00% | 71.43% | 33.33% |
| 20-522 SANTO DOMINGO XAGACÍA | MUNICIPIOS MAYORES | 98.86% | 98.86% | 100.00% | 100.00% | 94.29% | 100.00% |
| 20-523 SANTO DOMINGO YANHUITLÁN | MUNICIPIOS MAYORES | 77.56% | 77.56% | 90.00% | 88.89% | 71.43% | 33.33% |
| 20-524 SANTO DOMINGO YODOHINO | MUNICIPIOS MAYORES | 82.00% | 82.00% | 88.75% | 88.89% | 71.43% | 66.67% |
| 20-525 SANTO DOMINGO ZANATEPEC | MUNICIPIOS MAYORES | 0.00% | 0.00% | 0.00% | 0.00% | 0.00% | 0.00% |
| 20-526 SANTOS REYES NOPALA | MUNICIPIOS MAYORES | 0.00% | 0.00% | 0.00% | 0.00% | 0.00% | 0.00% |
| 20-527 SANTOS REYES PÁPALO | MUNICIPIOS MAYORES | 95.50% | 95.50% | 90.00% | 100.00% | 100.00% | 100.00% |
| 20-528 SANTOS REYES TEPEJILLO | MUNICIPIOS MAYORES | 96.81% | 96.81% | 96.25% | 100.00% | 100.00% | 90.00% |
| 20-529 SANTOS REYES YUCUNÁ | MUNICIPIOS MAYORES | 82.06% | 82.06% | 100.00% | 88.89% | 71.43% | 33.33% |
| 20-530 SANTO TOMÁS JALIEZA | MUNICIPIOS MAYORES | 77.00% | 77.00% | 88.75% | 88.89% | 71.43% | 33.33% |
| 20-531 SANTO TOMÁS MAZALTEPEC | MUNICIPIOS MAYORES | 85.83% | 85.83% | 80.00% | 95.56% | 88.57% | 86.67% |
| 20-532 SANTO TOMÁS OCÓTEPEC | MUNICIPIOS MAYORES | 99.44% | 99.44% | 98.75% | 100.00% | 100.00% | 100.00% |
| 20-533 SANTO TOMÁS TAMAZULAPAN | MUNICIPIOS MAYORES | 76.35% | 76.35% | 71.25% | 100.00% | 71.43% | 66.67% |
| 20-534 SAN VICENTE COATLÁN | MUNICIPIOS MAYORES | 21.05% | 21.05% | 22.50% | 8.89% | 45.71% | 0.00% |
| 20-535 SAN VICENTE LACHIXÍO | MUNICIPIOS MAYORES | 0.00% | 0.00% | 0.00% | 0.00% | 0.00% | 0.00% |
| 20-536 SAN VICENTE NUÑÚ | MUNICIPIOS MAYORES | 91.56% | 91.56% | 91.25% | 88.89% | 88.57% | 100.00% |
| 20-537 SILACAYOÁPAM | MUNICIPIOS MAYORES | 100.00% | 100.00% | 100.00% | 100.00% | 100.00% | 100.00% |
| 20-538 SITIO DE XITLAPEHUA | MUNICIPIOS MAYORES | 77.03% | 77.03% | 93.75% | 77.78% | 71.43% | 33.33% |
| 20-539 SOLEDAD ETLA | MUNICIPIOS MAYORES | 94.27% | 94.27% | 100.00% | 97.78% | 88.57% | 80.00% |
| 20-540 VILLA DE TAMAZULÁPAM DEL PROGRESO | MUNICIPIOS MAYORES | 92.73% | 92.73% | 97.50% | 100.00% | 94.29% | 66.67% |
| 20-541 TANETZE DE ZARAGOZA | MUNICIPIOS MAYORES | 82.64% | 82.64% | 80.00% | 88.89% | 94.29% | 66.67% |

| NOMBRE DEL ENTE PÚBLICO | CLASIFICACIÓN DEL ENTE EN SEvAC | RESULTADO GLOBAL | D. TRANSPARENCIA | D.1 PUBLICAR TÍTULO V | D.2 PUBLICAR CONTENIDO CONTABLE | D.3 PUBLICAR CONTENIDO PRESUPUESTARIO | D.4 PUBLICAR CONTENIDO PROGRAMÁTICO |
|--|---------------------------------|------------------|------------------|-----------------------|---------------------------------|---------------------------------------|-------------------------------------|
| 20-542 TANICHE | MUNICIPIOS MAYORES | 98.88% | 98.88% | 97.50% | 100.00% | 100.00% | 100.00% |
| 20-543 TATALTEPEC DE VALDÉS | MUNICIPIOS MAYORES | 94.49% | 94.49% | 88.75% | 97.78% | 100.00% | 100.00% |
| 20-544 TEOCOCUILCO DE MARCOS PÉREZ | MUNICIPIOS MAYORES | 96.63% | 96.63% | 92.50% | 100.00% | 100.00% | 100.00% |
| 20-545 TEOTITLÁN DE FLORES MAGÓN | MUNICIPIOS MAYORES | 97.22% | 97.22% | 98.75% | 88.89% | 100.00% | 100.00% |
| 20-546 TEOTITLÁN DEL VALLE | MUNICIPIOS MAYORES | 93.93% | 93.93% | 87.50% | 97.78% | 100.00% | 100.00% |
| 20-547 TEOTONGO | MUNICIPIOS MAYORES | 98.11% | 98.11% | 100.00% | 95.56% | 100.00% | 93.33% |
| 20-548 TEPELMEME VILLA DE MORELOS | MUNICIPIOS MAYORES | 83.63% | 83.63% | 81.25% | 88.89% | 71.43% | 100.00% |
| 20-549 HEROICA VILLA TEZOATLÁN DE SEGURA Y LUNA CUNA DE LA INDEPENDENCIA DE OAXACA | MUNICIPIOS MAYORES | 0.00% | 0.00% | 0.00% | 0.00% | 0.00% | 0.00% |
| 20-550 SAN JERÓNIMO TLACOCUAHUAYA | MUNICIPIOS MAYORES | 0.00% | 0.00% | 0.00% | 0.00% | 0.00% | 0.00% |
| 20-551 TLACOLULA DE MATAMOROS | MUNICIPIOS MAYORES | 88.57% | 88.57% | 88.75% | 88.89% | 94.29% | 80.00% |
| 20-552 TLACOTEPEC PLUMAS | MUNICIPIOS MAYORES | 79.25% | 79.25% | 93.75% | 88.89% | 71.43% | 33.33% |
| 20-553 TLALIXTAC DE CABRERA | MUNICIPIOS MAYORES | 90.99% | 90.99% | 90.00% | 88.89% | 88.57% | 100.00% |
| 20-554 TOTONTEPEC VILLA DE MORELOS | MUNICIPIOS MAYORES | 0.00% | 0.00% | 0.00% | 0.00% | 0.00% | 0.00% |
| 20-555 TRINIDAD ZAACHILA | MUNICIPIOS MAYORES | 0.00% | 0.00% | 0.00% | 0.00% | 0.00% | 0.00% |
| 20-556 LA TRINIDAD VISTA HERMOSA | MUNICIPIOS MAYORES | 96.86% | 96.86% | 97.50% | 97.78% | 97.14% | 93.33% |
| 20-557 UNIÓN HIDALGO | MUNICIPIOS MAYORES | 0.00% | 0.00% | 0.00% | 0.00% | 0.00% | 0.00% |
| 20-558 VALERIO TRUJANO | MUNICIPIOS MAYORES | 25.96% | 25.96% | 45.00% | 0.00% | 28.57% | 0.00% |
| 20-559 SAN JUAN BAUTISTA VALLE NACIONAL | MUNICIPIOS MAYORES | 0.00% | 0.00% | 0.00% | 0.00% | 0.00% | 0.00% |
| 20-560 VILLA DÍAZ ORDAZ | MUNICIPIOS MAYORES | 83.47% | 83.47% | 92.50% | 97.78% | 71.43% | 53.33% |
| 20-561 YAXE | MUNICIPIOS MAYORES | 0.00% | 0.00% | 0.00% | 0.00% | 0.00% | 0.00% |
| 20-562 MAGDALENA YODOCONO DE PORFIRIO DÍAZ | MUNICIPIOS MAYORES | 83.69% | 83.69% | 92.50% | 88.89% | 71.43% | 66.67% |
| 20-563 YOGANA | MUNICIPIOS MAYORES | 97.22% | 97.22% | 98.75% | 88.89% | 100.00% | 100.00% |
| 20-564 YUTANDUCHI DE GUERRERO | MUNICIPIOS MAYORES | 0.00% | 0.00% | 0.00% | 0.00% | 0.00% | 0.00% |
| 20-565 VILLA DE ZAACHILA | MUNICIPIOS MAYORES | 97.44% | 97.44% | 98.75% | 100.00% | 100.00% | 86.67% |
| 20-566 SAN MATEO YUCUTINDÓ | MUNICIPIOS MAYORES | 60.19% | 60.19% | 62.50% | 88.89% | 71.43% | 0.00% |
| 20-567 ZAPOTITLÁN LAGUNAS | MUNICIPIOS MAYORES | 0.00% | 0.00% | 0.00% | 0.00% | 0.00% | 0.00% |
| 20-568 ZAPOTITLÁN PALMAS | MUNICIPIOS MAYORES | 89.42% | 89.42% | 78.75% | 97.78% | 97.14% | 100.00% |
| 20-569 SANTA INÉS DE ZARAGOZA | MUNICIPIOS MAYORES | 0.00% | 0.00% | 0.00% | 0.00% | 0.00% | 0.00% |
| 20-570 ZIMATLÁN DE ÁLVAREZ | MUNICIPIOS MAYORES | 88.99% | 88.99% | 90.00% | 88.89% | 88.57% | 86.67% |

| NOMBRE DEL ENTE PÚBLICO | CLASIFICACIÓN DEL ENTE EN SEvAC | RESULTADO GLOBAL | D. TRANSPARENCIA | D.1 PUBLICAR TÍTULO V | D.2 PUBLICAR CONTENIDO CONTABLE | D.3 PUBLICAR CONTENIDO PRESUPUESTARIO | D.4 PUBLICAR CONTENIDO PROGRAMÁTICO |
|--|---------------------------------|------------------|------------------|-----------------------|---------------------------------|---------------------------------------|-------------------------------------|
| SECRETARÍA DE FINANZAS Y ADMINISTRACIÓN | PODER EJECUTIVO ESTATAL | 100.00% | 100.00% | 100.00% | 100.00% | 100.00% | 100.00% |
| AUDITORÍA SUPERIOR DEL ESTADO DE PUEBLA | PODERES Y AUTÓNOMOS | 100.00% | 100.00% | 100.00% | 100.00% | 100.00% | 100.00% |
| COMISIÓN DE DERECHOS HUMANOS DEL ESTADO DE PUEBLA | PODERES Y AUTÓNOMOS | 100.00% | 100.00% | 100.00% | 100.00% | 100.00% | 100.00% |
| CONGRESO DEL ESTADO DE PUEBLA | PODERES Y AUTÓNOMOS | 100.00% | 100.00% | 100.00% | 100.00% | 100.00% | 100.00% |
| FISCALÍA GENERAL DEL ESTADO DE PUEBLA | PODERES Y AUTÓNOMOS | 100.00% | 100.00% | 100.00% | 100.00% | 100.00% | 100.00% |
| H. TRIBUNAL SUPERIOR DE JUSTICIA | PODERES Y AUTÓNOMOS | 100.00% | 100.00% | 100.00% | 100.00% | 100.00% | 100.00% |
| INSTITUTO DE TRANSPARENCIA ACCESO A LA INFORMACIÓN PÚBLICA Y PROTECCIÓN DE DATOS PERSONALES DEL ESTADO DE PUEBLA | PODERES Y AUTÓNOMOS | 98.37% | 98.37% | 100.00% | 97.78% | 97.14% | 100.00% |
| INSTITUTO ELECTORAL DEL ESTADO | PODERES Y AUTÓNOMOS | 100.00% | 100.00% | 100.00% | 100.00% | 100.00% | 100.00% |
| TRIBUNAL DE JUSTICIA ADMINISTRATIVA DEL ESTADO DE PUEBLA | PODERES Y AUTÓNOMOS | 100.00% | 100.00% | 100.00% | 100.00% | 100.00% | 100.00% |
| TRIBUNAL ELECTORAL DEL ESTADO | PODERES Y AUTÓNOMOS | 100.00% | 100.00% | 100.00% | 100.00% | 100.00% | 100.00% |
| BENEMÉRITA UNIVERSIDAD AUTÓNOMA DE PUEBLA | PARAESTATALES | 100.00% | 100.00% | 100.00% | 100.00% | 100.00% | 100.00% |
| CARRETERAS DE CUOTA PUEBLA | PARAESTATALES | 99.00% | 99.00% | 100.00% | 99.00% | 100.00% | 93.33% |
| CENTRO DE CONCILIACIÓN LABORAL DEL ESTADO DE PUEBLA | PARAESTATALES | 80.00% | 80.00% | 80.00% | 80.00% | 80.00% | 80.00% |
| CIUDAD MODELO | PARAESTATALES | 100.00% | 100.00% | 100.00% | 100.00% | 100.00% | 100.00% |
| COLEGIO DE BACHILLERES DEL ESTADO DE PUEBLA | PARAESTATALES | 100.00% | 100.00% | 100.00% | 100.00% | 100.00% | 100.00% |
| COLEGIO DE EDUCACIÓN PROFESIONAL TÉCNICA DEL ESTADO DE PUEBLA | PARAESTATALES | 80.00% | 80.00% | 80.00% | 80.00% | 80.00% | 80.00% |
| COLEGIO DE ESTUDIOS CIENTÍFICOS Y TECNOLÓGICOS DEL ESTADO DE PUEBLA | PARAESTATALES | 100.00% | 100.00% | 100.00% | 100.00% | 100.00% | 100.00% |
| COMISIÓN ESTATAL DE AGUA Y SANEAMIENTO DE PUEBLA | PARAESTATALES | 100.00% | 100.00% | 100.00% | 100.00% | 100.00% | 100.00% |
| COMISIÓN ESTATAL DE VIVIENDA DE PUEBLA | PARAESTATALES | 99.14% | 99.14% | 100.00% | 100.00% | 97.14% | 100.00% |
| COMITÉ ADMINISTRADOR POBLANO PARA LA CONSTRUCCIÓN DE ESPACIOS EDUCATIVOS | PARAESTATALES | 89.95% | 89.95% | 80.00% | 93.33% | 94.29% | 86.67% |
| CONSEJO DE CIENCIA Y TECNOLOGÍA DEL ESTADO DE PUEBLA | PARAESTATALES | 100.00% | 100.00% | 100.00% | 100.00% | 100.00% | 100.00% |
| CONSEJO ESTATAL DE COORDINACIÓN DEL SISTEMA NACIONAL DE SEGURIDAD PÚBLICA | PARAESTATALES | 100.00% | 100.00% | 100.00% | 100.00% | 100.00% | 100.00% |
| CONVENIONES Y PARQUES | PARAESTATALES | 100.00% | 100.00% | 100.00% | 100.00% | 100.00% | 100.00% |
| COORDINACIÓN ESTATAL DE TRANSPARENCIA Y GOBIERNO ABIERTO | PARAESTATALES | 100.00% | 100.00% | 100.00% | 100.00% | 100.00% | 100.00% |
| COORDINACIÓN GENERAL DE COMUNICACIÓN Y AGENDA DIGITAL | PARAESTATALES | 100.00% | 100.00% | 100.00% | 100.00% | 100.00% | 100.00% |
| CORPORACIÓN AUXILIAR DE POLICÍA DE PROTECCIÓN CIUDADANA | PARAESTATALES | 100.00% | 100.00% | 100.00% | 100.00% | 100.00% | 100.00% |
| FIDEICOMISO DEL PROGRAMA DE BECAS NACIONALES PARA LA EDUCACIÓN SUPERIOR MANUTENCIÓN | PARAESTATALES | 100.00% | 100.00% | 100.00% | 100.00% | 100.00% | 100.00% |
| FIDEICOMISO PÚBLICO DENOMINADO BANCO ESTATAL DE TIERRA | PARAESTATALES | 98.44% | 98.44% | 100.00% | 95.56% | 100.00% | 100.00% |
| FIDEICOMISO PÚBLICO PARA LA ADMINISTRACIÓN DE INMUEBLES Y EJECUCIÓN DE OBRAS PÚBLICAS EN LA RESERVA TERRITORIAL ATLIXCÁYOTL-QUETZALCÓATL | PARAESTATALES | 100.00% | 100.00% | 100.00% | 100.00% | 100.00% | 100.00% |
| FIDEICOMISO PÚBLICO PEC | PARAESTATALES | 100.00% | 100.00% | 100.00% | 100.00% | 100.00% | 100.00% |
| FONDO PARA EL FORTALECIMIENTO DE LA MICROEMPRESA | PARAESTATALES | 100.00% | 100.00% | 100.00% | 100.00% | 100.00% | 100.00% |
| INSTITUTO DE CAPACITACIÓN PARA EL TRABAJO | PARAESTATALES | 100.00% | 100.00% | 100.00% | 100.00% | 100.00% | 100.00% |
| INSTITUTO DE EDUCACIÓN DIGITAL DEL ESTADO DE PUEBLA | PARAESTATALES | 100.00% | 100.00% | 100.00% | 100.00% | 100.00% | 100.00% |
| INSTITUTO DE PROFESIONALIZACIÓN DEL MAGISTERIO POBLANO | PARAESTATALES | 100.00% | 100.00% | 100.00% | 100.00% | 100.00% | 100.00% |
| INSTITUTO DE SEGURIDAD Y SERVICIOS SOCIALES DE LOS TRABAJADORES AL SERVICIO DE LOS PODERES DEL ESTADO DE PUEBLA | PARAESTATALES | 100.00% | 100.00% | 100.00% | 100.00% | 100.00% | 100.00% |
| INSTITUTO ESTATAL DE EDUCACIÓN PARA ADULTOS | PARAESTATALES | 100.00% | 100.00% | 100.00% | 100.00% | 100.00% | 100.00% |
| INSTITUTO METROPOLITANO DE PLANEACION DEL ESTADO DE PUEBLA | PARAESTATALES | 100.00% | 100.00% | 100.00% | 100.00% | 100.00% | 100.00% |
| INSTITUTO POBLANO DE ASISTENCIA AL MIGRANTE | PARAESTATALES | 100.00% | 100.00% | 100.00% | 100.00% | 100.00% | 100.00% |
| INSTITUTO POBLANO DE LAS MUJERES | PARAESTATALES | 100.00% | 100.00% | 100.00% | 100.00% | 100.00% | 100.00% |
| INSTITUTO TECNOLÓGICO SUPERIOR DE ACATLÁN DE OSORIO | PARAESTATALES | 100.00% | 100.00% | 100.00% | 100.00% | 100.00% | 100.00% |
| INSTITUTO TECNOLÓGICO SUPERIOR DE ATLIXCÓ | PARAESTATALES | 100.00% | 100.00% | 100.00% | 100.00% | 100.00% | 100.00% |
| INSTITUTO TECNOLÓGICO SUPERIOR DE CIUDAD SERDÁN | PARAESTATALES | 100.00% | 100.00% | 100.00% | 100.00% | 100.00% | 100.00% |
| INSTITUTO TECNOLÓGICO SUPERIOR DE HUAUCHINANGO | PARAESTATALES | 95.51% | 95.51% | 100.00% | 97.78% | 94.29% | 86.67% |
| INSTITUTO TECNOLÓGICO SUPERIOR DE LA SIERRA NEGRA DE AJALPAN | PARAESTATALES | 100.00% | 100.00% | 100.00% | 100.00% | 100.00% | 100.00% |

| NOMBRE DEL ENTE PÚBLICO | CLASIFICACIÓN DEL ENTE EN SEvAC | RESULTADO GLOBAL | D. TRANSPARENCIA | D.1 PUBLICAR TÍTULO V | D.2 PUBLICAR CONTENIDO CONTABLE | D.3 PUBLICAR CONTENIDO PRESUPUESTARIO | D.4 PUBLICAR CONTENIDO PROGRAMÁTICO |
|--|---------------------------------|------------------|------------------|-----------------------|---------------------------------|---------------------------------------|-------------------------------------|
| INSTITUTO TECNOLÓGICO SUPERIOR DE LA SIERRA NORTE DE PUEBLA | PARAESTATALES | 93.22% | 93.22% | 80.00% | 97.78% | 100.00% | 86.67% |
| INSTITUTO TECNOLÓGICO SUPERIOR DE LIBRES | PARAESTATALES | 100.00% | 100.00% | 100.00% | 100.00% | 100.00% | 100.00% |
| INSTITUTO TECNOLÓGICO SUPERIOR DE SAN MARTÍN TEXMELUCAN | PARAESTATALES | 100.00% | 100.00% | 100.00% | 100.00% | 100.00% | 100.00% |
| INSTITUTO TECNOLÓGICO SUPERIOR DE TEPEACA | PARAESTATALES | 100.00% | 100.00% | 100.00% | 100.00% | 100.00% | 100.00% |
| INSTITUTO TECNOLÓGICO SUPERIOR DE TEPEXI DE RODRÍGUEZ | PARAESTATALES | 100.00% | 100.00% | 100.00% | 100.00% | 100.00% | 100.00% |
| INSTITUTO TECNOLÓGICO SUPERIOR DE TEZIUTLÁN | PARAESTATALES | 100.00% | 100.00% | 100.00% | 100.00% | 100.00% | 100.00% |
| INSTITUTO TECNOLÓGICO SUPERIOR DE TLATLAUQUITEPEC | PARAESTATALES | 100.00% | 100.00% | 100.00% | 100.00% | 100.00% | 100.00% |
| INSTITUTO TECNOLÓGICO SUPERIOR DE ZACAPOAXTLA | PARAESTATALES | 100.00% | 100.00% | 100.00% | 100.00% | 100.00% | 100.00% |
| INSTITUTO TECNOLÓGICO SUPERIOR VENUSTIANO CARRANZA | PARAESTATALES | 100.00% | 100.00% | 100.00% | 100.00% | 100.00% | 100.00% |
| MUSEOS PUEBLA | PARAESTATALES | 100.00% | 100.00% | 100.00% | 100.00% | 100.00% | 100.00% |
| PUEBLA COMUNICACIONES | PARAESTATALES | 100.00% | 100.00% | 100.00% | 100.00% | 100.00% | 100.00% |
| RÉGIMEN ESTATAL DE PROTECCIÓN SOCIAL EN SALUD | PARAESTATALES | 99.22% | 99.22% | 100.00% | 97.78% | 100.00% | 100.00% |
| SECRETARÍA DE SALUD (SERVICIOS DE SALUD DEL ESTADO DE PUEBLA) | PARAESTATALES | 100.00% | 100.00% | 100.00% | 100.00% | 100.00% | 100.00% |
| SECRETARÍA EJECUTIVA DEL SISTEMA ESTATAL ANTICORRUPCIÓN | PARAESTATALES | 94.22% | 94.22% | 80.00% | 97.78% | 100.00% | 93.33% |
| SISTEMA OPERADOR DE LOS SERVICIOS DE AGUA POTABLE Y ALCANTARILLADO DEL MUNICIPIO DE PUEBLA | PARAESTATALES | 100.00% | 100.00% | 100.00% | 100.00% | 100.00% | 100.00% |
| SISTEMA PARA EL DESARROLLO INTEGRAL DE LA FAMILIA DEL ESTADO DE PUEBLA | PARAESTATALES | 97.22% | 97.22% | 100.00% | 97.78% | 100.00% | 86.67% |
| UNIVERSIDAD INTERCULTURAL DEL ESTADO DE PUEBLA | PARAESTATALES | 100.00% | 100.00% | 100.00% | 100.00% | 100.00% | 100.00% |
| UNIVERSIDAD INTERSERRANA DEL ESTADO PUEBLA-AHUACATLÁN | PARAESTATALES | 100.00% | 100.00% | 100.00% | 100.00% | 100.00% | 100.00% |
| UNIVERSIDAD INTERSERRANA DEL ESTADO PUEBLA-CHILCHOTLA | PARAESTATALES | 100.00% | 100.00% | 100.00% | 100.00% | 100.00% | 100.00% |
| UNIVERSIDAD POLITÉCNICA DE AMOZOC | PARAESTATALES | 100.00% | 100.00% | 100.00% | 100.00% | 100.00% | 100.00% |
| UNIVERSIDAD POLITÉCNICA DE PUEBLA | PARAESTATALES | 100.00% | 100.00% | 100.00% | 100.00% | 100.00% | 100.00% |
| UNIVERSIDAD POLITÉCNICA METROPOLITANA DE PUEBLA | PARAESTATALES | 97.67% | 97.67% | 100.00% | 93.33% | 100.00% | 100.00% |
| UNIVERSIDAD TECNOLÓGICA BILINGÜE INTERNACIONAL Y SUSTENTABLE DE PUEBLA | PARAESTATALES | 100.00% | 100.00% | 100.00% | 100.00% | 100.00% | 100.00% |
| UNIVERSIDAD TECNOLÓGICA DE HUEJOTZINGO | PARAESTATALES | 100.00% | 100.00% | 100.00% | 100.00% | 100.00% | 100.00% |
| UNIVERSIDAD TECNOLÓGICA DE IZÚCAR DE MATAMOROS | PARAESTATALES | 100.00% | 100.00% | 100.00% | 100.00% | 100.00% | 100.00% |
| UNIVERSIDAD TECNOLÓGICA DE ORIENTAL | PARAESTATALES | 96.57% | 96.57% | 100.00% | 100.00% | 88.57% | 100.00% |
| UNIVERSIDAD TECNOLÓGICA DE PUEBLA | PARAESTATALES | 99.22% | 99.22% | 100.00% | 97.78% | 100.00% | 100.00% |
| UNIVERSIDAD TECNOLÓGICA DE TECAMACHALCO | PARAESTATALES | 100.00% | 100.00% | 100.00% | 100.00% | 100.00% | 100.00% |
| UNIVERSIDAD TECNOLÓGICA DE TEHUACÁN | PARAESTATALES | 99.22% | 99.22% | 100.00% | 97.78% | 100.00% | 100.00% |
| UNIVERSIDAD TECNOLÓGICA DE XICOTEPEC DE JUÁREZ | PARAESTATALES | 100.00% | 100.00% | 100.00% | 100.00% | 100.00% | 100.00% |
| 21-001 ACAJETE | MUNICIPIOS MAYORES | 96.98% | 96.98% | 96.25% | 93.33% | 100.00% | 100.00% |
| 21-002 ACATENO | MUNICIPIOS MAYORES | 93.25% | 93.25% | 85.00% | 100.00% | 100.00% | 100.00% |
| 21-003 ACATLÁN | MUNICIPIOS MAYORES | 96.58% | 96.58% | 98.75% | 100.00% | 85.71% | 100.00% |
| 21-004 ACATZINGO | MUNICIPIOS MAYORES | 65.31% | 65.31% | 55.00% | 77.78% | 100.00% | 33.33% |
| 21-005 ACTEOPAN | MUNICIPIOS MAYORES | 0.00% | 0.00% | 0.00% | 0.00% | 0.00% | 0.00% |
| 21-006 AHUACATLÁN | MUNICIPIOS MAYORES | 77.63% | 77.63% | 72.50% | 100.00% | 100.00% | 33.33% |
| 21-007 AHUATLÁN | MUNICIPIOS MAYORES | 98.88% | 98.88% | 97.50% | 100.00% | 100.00% | 100.00% |
| 21-008 AHUAZOTEPEC | MUNICIPIOS MAYORES | 45.19% | 45.19% | 33.75% | 60.00% | 60.00% | 40.00% |
| 21-009 AHUEHUETITLA | MUNICIPIOS MAYORES | 98.88% | 98.88% | 97.50% | 100.00% | 100.00% | 100.00% |
| 21-010 AJALPAN | MUNICIPIOS MAYORES | 94.61% | 94.61% | 95.00% | 100.00% | 94.29% | 86.67% |
| 21-011 ALBINO ZERTUCHE | MUNICIPIOS MAYORES | 80.00% | 80.00% | 80.00% | 80.00% | 80.00% | 80.00% |
| 21-012 ALJOJUCA | MUNICIPIOS MAYORES | 100.00% | 100.00% | 100.00% | 100.00% | 100.00% | 100.00% |
| 21-013 ALTEPEXI | MUNICIPIOS MAYORES | 100.00% | 100.00% | 100.00% | 100.00% | 100.00% | 100.00% |
| 21-014 AMIXTLÁN | MUNICIPIOS MAYORES | 100.00% | 100.00% | 100.00% | 100.00% | 100.00% | 100.00% |
| 21-015 AMOZOC | MUNICIPIOS MAYORES | 34.44% | 34.44% | 50.00% | 31.11% | 28.57% | 0.00% |
| 21-016 AQUIXTLA | MUNICIPIOS MAYORES | 94.61% | 94.61% | 90.00% | 95.56% | 100.00% | 100.00% |

| NOMBRE DEL ENTE PÚBLICO | CLASIFICACIÓN DEL ENTE EN SEvAC | RESULTADO GLOBAL | D. TRANSPARENCIA | D.1 PUBLICAR TÍTULO V | D.2 PUBLICAR CONTENIDO CONTABLE | D.3 PUBLICAR CONTENIDO PRESUPUESTARIO | D.4 PUBLICAR CONTENIDO PROGRAMÁTICO |
|-------------------------------|---------------------------------|------------------|------------------|-----------------------|---------------------------------|---------------------------------------|-------------------------------------|
| 21-017 ATEMPAN | MUNICIPIOS MAYORES | 100.00% | 100.00% | 100.00% | 100.00% | 100.00% | 100.00% |
| 21-018 ATEXCAL | MUNICIPIOS MAYORES | 97.86% | 97.86% | 100.00% | 100.00% | 94.29% | 93.33% |
| 21-019 ATLIXCO | MUNICIPIOS MAYORES | 99.00% | 99.00% | 100.00% | 100.00% | 100.00% | 93.33% |
| 21-020 ATOYATEMPAN | MUNICIPIOS MAYORES | 92.19% | 92.19% | 93.75% | 100.00% | 100.00% | 66.67% |
| 21-021 ATZALA | MUNICIPIOS MAYORES | 0.00% | 0.00% | 0.00% | 0.00% | 0.00% | 0.00% |
| 21-022 ATZITZIHUACÁN | MUNICIPIOS MAYORES | 0.00% | 0.00% | 0.00% | 0.00% | 0.00% | 0.00% |
| 21-023 ATZITZINTLA | MUNICIPIOS MAYORES | 100.00% | 100.00% | 100.00% | 100.00% | 100.00% | 100.00% |
| 21-024 AXUTLA | MUNICIPIOS MAYORES | 100.00% | 100.00% | 100.00% | 100.00% | 100.00% | 100.00% |
| 21-025 AYOTOXCO DE GUERRERO | MUNICIPIOS MAYORES | 100.00% | 100.00% | 100.00% | 100.00% | 100.00% | 100.00% |
| 21-026 CALPAN | MUNICIPIOS MAYORES | 100.00% | 100.00% | 100.00% | 100.00% | 100.00% | 100.00% |
| 21-027 CALTEPEC | MUNICIPIOS MAYORES | 84.38% | 84.38% | 87.50% | 100.00% | 100.00% | 33.33% |
| 21-028 CAMOCUAUTLA | MUNICIPIOS MAYORES | 46.72% | 46.72% | 37.50% | 77.78% | 71.43% | 0.00% |
| 21-029 CAXHUACAN | MUNICIPIOS MAYORES | 14.50% | 14.50% | 10.00% | 0.00% | 0.00% | 66.67% |
| 21-030 COATEPEC | MUNICIPIOS MAYORES | 0.00% | 0.00% | 0.00% | 0.00% | 0.00% | 0.00% |
| 21-031 COATZINGO | MUNICIPIOS MAYORES | 6.40% | 6.40% | 11.25% | 6.67% | 0.00% | 0.00% |
| 21-032 COHETZALA | MUNICIPIOS MAYORES | 1.69% | 1.69% | 3.75% | 0.00% | 0.00% | 0.00% |
| 21-033 COHUECAN | MUNICIPIOS MAYORES | 0.00% | 0.00% | 0.00% | 0.00% | 0.00% | 0.00% |
| 21-034 CORONANGO | MUNICIPIOS MAYORES | 100.00% | 100.00% | 100.00% | 100.00% | 100.00% | 100.00% |
| 21-035 COXCATLÁN | MUNICIPIOS MAYORES | 99.44% | 99.44% | 98.75% | 100.00% | 100.00% | 100.00% |
| 21-036 COYOMEAPAN | MUNICIPIOS MAYORES | 100.00% | 100.00% | 100.00% | 100.00% | 100.00% | 100.00% |
| 21-037 COYOTEPEC | MUNICIPIOS MAYORES | 0.00% | 0.00% | 0.00% | 0.00% | 0.00% | 0.00% |
| 21-038 CUAPIAXTLA DE MADERO | MUNICIPIOS MAYORES | 74.22% | 74.22% | 78.75% | 88.89% | 60.00% | 60.00% |
| 21-039 CUAUTEMPAN | MUNICIPIOS MAYORES | 88.90% | 88.90% | 81.25% | 86.67% | 100.00% | 100.00% |
| 21-040 CUAUTINCHÁN | MUNICIPIOS MAYORES | 0.00% | 0.00% | 0.00% | 0.00% | 0.00% | 0.00% |
| 21-041 CUAUTLANCINGO | MUNICIPIOS MAYORES | 52.76% | 52.76% | 53.75% | 60.00% | 42.86% | 53.33% |
| 21-042 CUAYUCA DE ANDRADE | MUNICIPIOS MAYORES | 80.00% | 80.00% | 80.00% | 80.00% | 80.00% | 80.00% |
| 21-043 CUETZALAN DEL PROGRESO | MUNICIPIOS MAYORES | 94.38% | 94.38% | 87.50% | 100.00% | 100.00% | 100.00% |
| 21-044 CUYOACO | MUNICIPIOS MAYORES | 50.00% | 50.00% | 0.00% | 100.00% | 100.00% | 66.67% |
| 21-045 CHALCHICOMULA DE SESMA | MUNICIPIOS MAYORES | 0.00% | 0.00% | 0.00% | 0.00% | 0.00% | 0.00% |
| 21-046 CHAPULCO | MUNICIPIOS MAYORES | 100.00% | 100.00% | 100.00% | 100.00% | 100.00% | 100.00% |
| 21-047 CHIAUTLA | MUNICIPIOS MAYORES | 19.71% | 19.71% | 7.50% | 6.67% | 60.00% | 20.00% |
| 21-048 CHIAUTZINGO | MUNICIPIOS MAYORES | 95.00% | 95.00% | 100.00% | 95.00% | 100.00% | 66.67% |
| 21-049 CHICONCUAUTLA | MUNICIPIOS MAYORES | 74.05% | 74.05% | 68.75% | 75.56% | 80.00% | 80.00% |
| 21-050 CHICHIQUILA | MUNICIPIOS MAYORES | 72.50% | 72.50% | 50.00% | 100.00% | 100.00% | 66.67% |
| 21-051 CHIETLA | MUNICIPIOS MAYORES | 0.00% | 0.00% | 0.00% | 0.00% | 0.00% | 0.00% |
| 21-052 CHIGMECATILÁN | MUNICIPIOS MAYORES | 100.00% | 100.00% | 100.00% | 100.00% | 100.00% | 100.00% |
| 21-053 CHIGNAHUAPAN | MUNICIPIOS MAYORES | 100.00% | 100.00% | 100.00% | 100.00% | 100.00% | 100.00% |
| 21-054 CHIGNAUTLA | MUNICIPIOS MAYORES | 0.00% | 0.00% | 0.00% | 0.00% | 0.00% | 0.00% |
| 21-055 CHILA | MUNICIPIOS MAYORES | 72.69% | 72.69% | 63.75% | 80.00% | 80.00% | 80.00% |
| 21-056 CHILA DE LA SAL | MUNICIPIOS MAYORES | 80.00% | 80.00% | 80.00% | 80.00% | 80.00% | 80.00% |
| 21-057 HONEY | MUNICIPIOS MAYORES | 57.48% | 57.48% | 40.00% | 86.67% | 85.71% | 33.33% |
| 21-058 CHILCHOTLA | MUNICIPIOS MAYORES | 84.01% | 84.01% | 82.50% | 84.44% | 100.00% | 66.67% |
| 21-059 CHINANTLA | MUNICIPIOS MAYORES | 55.75% | 55.75% | 35.00% | 100.00% | 100.00% | 0.00% |
| 21-060 DOMINGO ARENAS | MUNICIPIOS MAYORES | 94.94% | 94.94% | 88.75% | 100.00% | 100.00% | 100.00% |
| 21-061 ELOXOCHTLÁN | MUNICIPIOS MAYORES | 100.00% | 100.00% | 100.00% | 100.00% | 100.00% | 100.00% |
| 21-062 EPATLÁN | MUNICIPIOS MAYORES | 0.00% | 0.00% | 0.00% | 0.00% | 0.00% | 0.00% |
| 21-063 ESPERANZA | MUNICIPIOS MAYORES | 0.00% | 0.00% | 0.00% | 0.00% | 0.00% | 0.00% |

| NOMBRE DEL ENTE PÚBLICO | CLASIFICACIÓN DEL ENTE EN SEvAC | RESULTADO GLOBAL | D. TRANSPARENCIA | D.1 PUBLICAR TÍTULO V | D.2 PUBLICAR CONTENIDO CONTABLE | D.3 PUBLICAR CONTENIDO PRESUPUESTARIO | D.4 PUBLICAR CONTENIDO PROGRAMÁTICO |
|------------------------------------|---------------------------------|------------------|------------------|-----------------------|---------------------------------|---------------------------------------|-------------------------------------|
| 21-064 FRANCISCO Z. MENA | MUNICIPIOS MAYORES | 0.00% | 0.00% | 0.00% | 0.00% | 0.00% | 0.00% |
| 21-065 GENERAL FELIPE ÁNGELES | MUNICIPIOS MAYORES | 100.00% | 100.00% | 100.00% | 100.00% | 100.00% | 100.00% |
| 21-066 GUADALUPE | MUNICIPIOS MAYORES | 49.72% | 49.72% | 37.50% | 77.78% | 71.43% | 20.00% |
| 21-067 GUADALUPE VICTORIA | MUNICIPIOS MAYORES | 100.00% | 100.00% | 100.00% | 100.00% | 100.00% | 100.00% |
| 21-068 HERMENEGILDO GALEANA | MUNICIPIOS MAYORES | 69.31% | 69.31% | 75.00% | 77.78% | 80.00% | 26.67% |
| 21-069 HUAQUECHULA | MUNICIPIOS MAYORES | 70.33% | 70.33% | 60.00% | 66.67% | 100.00% | 66.67% |
| 21-070 HUATLATLAUCA | MUNICIPIOS MAYORES | 70.30% | 70.30% | 67.50% | 88.89% | 85.71% | 33.33% |
| 21-071 HUAUCHINANGO | MUNICIPIOS MAYORES | 90.56% | 90.56% | 80.00% | 97.78% | 100.00% | 100.00% |
| 21-072 HUEHUETLA | MUNICIPIOS MAYORES | 33.19% | 33.19% | 73.75% | 0.00% | 0.00% | 0.00% |
| 21-073 HUEHUETLÁN EL CHICO | MUNICIPIOS MAYORES | 2.81% | 2.81% | 6.25% | 0.00% | 0.00% | 0.00% |
| 21-074 HUEJOTZINGO | MUNICIPIOS MAYORES | 59.09% | 59.09% | 36.25% | 88.89% | 100.00% | 33.33% |
| 21-075 HUEYAPAN | MUNICIPIOS MAYORES | 97.19% | 97.19% | 93.75% | 100.00% | 100.00% | 100.00% |
| 21-076 HUEYTAMALCO | MUNICIPIOS MAYORES | 0.00% | 0.00% | 0.00% | 0.00% | 0.00% | 0.00% |
| 21-077 HUEYTLALPAN | MUNICIPIOS MAYORES | 100.00% | 100.00% | 100.00% | 100.00% | 100.00% | 100.00% |
| 21-078 HUITZILAN DE SERDÁN | MUNICIPIOS MAYORES | 1.78% | 1.78% | 0.00% | 8.89% | 0.00% | 0.00% |
| 21-079 HUITZILTEPEC | MUNICIPIOS MAYORES | 81.56% | 81.56% | 81.25% | 100.00% | 100.00% | 33.33% |
| 21-080 ATLEQUIZAYAN | MUNICIPIOS MAYORES | 97.78% | 97.78% | 100.00% | 88.89% | 100.00% | 100.00% |
| 21-081 IXCAMILPA DE GUERRERO | MUNICIPIOS MAYORES | 0.00% | 0.00% | 0.00% | 0.00% | 0.00% | 0.00% |
| 21-082 IXCAQUIXTLA | MUNICIPIOS MAYORES | 100.00% | 100.00% | 100.00% | 100.00% | 100.00% | 100.00% |
| 21-083 IXTACAMAXITLÁN | MUNICIPIOS MAYORES | 80.94% | 80.94% | 88.75% | 80.00% | 80.00% | 60.00% |
| 21-084 IXTEPEC | MUNICIPIOS MAYORES | 25.10% | 25.10% | 18.75% | 33.33% | 0.00% | 66.67% |
| 21-085 IZÚCAR DE MATAMOROS | MUNICIPIOS MAYORES | 54.11% | 54.11% | 0.00% | 95.56% | 100.00% | 100.00% |
| 21-086 JALPAN | MUNICIPIOS MAYORES | 0.00% | 0.00% | 0.00% | 0.00% | 0.00% | 0.00% |
| 21-087 JOLALPAN | MUNICIPIOS MAYORES | 0.00% | 0.00% | 0.00% | 0.00% | 0.00% | 0.00% |
| 21-088 JONOTLA | MUNICIPIOS MAYORES | 2.81% | 2.81% | 6.25% | 0.00% | 0.00% | 0.00% |
| 21-089 JOPALA | MUNICIPIOS MAYORES | 45.51% | 45.51% | 11.25% | 82.22% | 80.00% | 53.33% |
| 21-090 JUAN C. BONILLA | MUNICIPIOS MAYORES | 99.44% | 99.44% | 98.75% | 100.00% | 100.00% | 100.00% |
| 21-091 JUAN GALINDO | MUNICIPIOS MAYORES | 77.75% | 77.75% | 75.00% | 80.00% | 80.00% | 80.00% |
| 21-092 JUAN N. MÉNDEZ | MUNICIPIOS MAYORES | 100.00% | 100.00% | 100.00% | 100.00% | 100.00% | 100.00% |
| 21-093 LAFRAGUA | MUNICIPIOS MAYORES | 100.00% | 100.00% | 100.00% | 100.00% | 100.00% | 100.00% |
| 21-094 LIBRES | MUNICIPIOS MAYORES | 100.00% | 100.00% | 100.00% | 100.00% | 100.00% | 100.00% |
| 21-095 LA MAGDALENA TLATLAQUITEPEC | MUNICIPIOS MAYORES | 95.00% | 95.00% | 100.00% | 95.00% | 100.00% | 66.67% |
| 21-096 MAZAPILTEPEC DE JUÁREZ | MUNICIPIOS MAYORES | 0.00% | 0.00% | 0.00% | 0.00% | 0.00% | 0.00% |
| 21-097 MIXTLA | MUNICIPIOS MAYORES | 94.63% | 94.63% | 96.25% | 84.44% | 97.14% | 100.00% |
| 21-098 MOLCAXAC | MUNICIPIOS MAYORES | 100.00% | 100.00% | 100.00% | 100.00% | 100.00% | 100.00% |
| 21-099 CAÑADA MORELOS | MUNICIPIOS MAYORES | 0.00% | 0.00% | 0.00% | 0.00% | 0.00% | 0.00% |
| 21-100 NAUPAN | MUNICIPIOS MAYORES | 72.06% | 72.06% | 71.25% | 80.00% | 80.00% | 53.33% |
| 21-101 NAUZONTLA | MUNICIPIOS MAYORES | 97.75% | 97.75% | 95.00% | 97.78% | 100.00% | 100.00% |
| 21-102 NEALTICAN | MUNICIPIOS MAYORES | 94.89% | 94.89% | 95.00% | 100.00% | 85.71% | 100.00% |
| 21-103 NICOLÁS BRAVO | MUNICIPIOS MAYORES | 0.00% | 0.00% | 0.00% | 0.00% | 0.00% | 0.00% |
| 21-104 NOPALUCAN | MUNICIPIOS MAYORES | 0.00% | 0.00% | 0.00% | 0.00% | 0.00% | 0.00% |
| 21-105 OCOTEPEC | MUNICIPIOS MAYORES | 100.00% | 100.00% | 100.00% | 100.00% | 100.00% | 100.00% |
| 21-106 OCOYUCAN | MUNICIPIOS MAYORES | 2.22% | 2.22% | 0.00% | 11.11% | 0.00% | 0.00% |
| 21-107 OLINTLA | MUNICIPIOS MAYORES | 85.87% | 85.87% | 98.75% | 100.00% | 57.14% | 66.67% |
| 21-108 ORIENTAL | MUNICIPIOS MAYORES | 0.00% | 0.00% | 0.00% | 0.00% | 0.00% | 0.00% |
| 21-109 PAHUATLÁN | MUNICIPIOS MAYORES | 97.22% | 97.22% | 98.75% | 88.89% | 100.00% | 100.00% |
| 21-110 PALMAR DE BRAVO | MUNICIPIOS MAYORES | 94.38% | 94.38% | 87.50% | 100.00% | 100.00% | 100.00% |



RESULTADOS DEL PERIODO 1 DE 2019
PUEBLA

| NOMBRE DEL ENTE PÚBLICO | CLASIFICACIÓN DEL ENTE EN SEvAC | RESULTADO GLOBAL | D. TRANSPARENCIA | D.1 PUBLICAR TÍTULO V | D.2 PUBLICAR CONTENIDO CONTABLE | D.3 PUBLICAR CONTENIDO PRESUPUESTARIO | D.4 PUBLICAR CONTENIDO PROGRAMÁTICO |
|---|---------------------------------|------------------|------------------|-----------------------|---------------------------------|---------------------------------------|-------------------------------------|
| 21-111 PANTEPEC | MUNICIPIOS MAYORES | 100.00% | 100.00% | 100.00% | 100.00% | 100.00% | 100.00% |
| 21-112 PETLALCINGO | MUNICIPIOS MAYORES | 20.31% | 20.31% | 27.50% | 11.11% | 28.57% | 0.00% |
| 21-113 PIAXTLA | MUNICIPIOS MAYORES | 95.74% | 95.74% | 93.75% | 97.78% | 100.00% | 93.33% |
| 21-114 PUEBLA | MUNICIPIOS MAYORES | 100.00% | 100.00% | 100.00% | 100.00% | 100.00% | 100.00% |
| 21-115 QUECHOLAC | MUNICIPIOS MAYORES | 99.44% | 99.44% | 98.75% | 100.00% | 100.00% | 100.00% |
| 21-116 QUIMIXTLÁN | MUNICIPIOS MAYORES | 95.19% | 95.19% | 93.75% | 100.00% | 100.00% | 86.67% |
| 21-117 RAFAEL LARA GRAJALES | MUNICIPIOS MAYORES | 0.00% | 0.00% | 0.00% | 0.00% | 0.00% | 0.00% |
| 21-118 LOS REYES DE JUÁREZ | MUNICIPIOS MAYORES | 95.00% | 95.00% | 100.00% | 100.00% | 100.00% | 66.67% |
| 21-119 SAN ANDRÉS CHOLULA | MUNICIPIOS MAYORES | 75.05% | 75.05% | 68.75% | 95.56% | 100.00% | 33.33% |
| 21-120 SAN ANTONIO CAÑADA | MUNICIPIOS MAYORES | 0.00% | 0.00% | 0.00% | 0.00% | 0.00% | 0.00% |
| 21-121 SAN DIEGO LA MESA TOCHIMILTZINGO | MUNICIPIOS MAYORES | 0.00% | 0.00% | 0.00% | 0.00% | 0.00% | 0.00% |
| 21-122 SAN FELIPE TEOTLALCINGO | MUNICIPIOS MAYORES | 70.44% | 70.44% | 58.75% | 80.00% | 80.00% | 80.00% |
| 21-123 SAN FELIPE TEPATLÁN | MUNICIPIOS MAYORES | 70.87% | 70.87% | 78.75% | 80.00% | 77.14% | 26.67% |
| 21-124 SAN GABRIEL CHILAC | MUNICIPIOS MAYORES | 100.00% | 100.00% | 100.00% | 100.00% | 100.00% | 100.00% |
| 21-125 SAN GREGORIO ATZOMPA | MUNICIPIOS MAYORES | 95.00% | 95.00% | 100.00% | 100.00% | 100.00% | 66.67% |
| 21-126 SAN JERÓNIMO TECUANIPAN | MUNICIPIOS MAYORES | 0.00% | 0.00% | 0.00% | 0.00% | 0.00% | 0.00% |
| 21-127 SAN JERÓNIMO XAYACATLÁN | MUNICIPIOS MAYORES | 84.31% | 84.31% | 76.25% | 100.00% | 100.00% | 66.67% |
| 21-128 SAN JOSÉ CHIAPA | MUNICIPIOS MAYORES | 1.71% | 1.71% | 0.00% | 0.00% | 8.57% | 0.00% |
| 21-129 SAN JOSÉ MIAHUATLÁN | MUNICIPIOS MAYORES | 86.06% | 86.06% | 91.25% | 100.00% | 100.00% | 33.33% |
| 21-130 SAN JUAN ATENCO | MUNICIPIOS MAYORES | 94.97% | 94.97% | 93.75% | 88.89% | 100.00% | 100.00% |
| 21-131 SAN JUAN ATZOMPA | MUNICIPIOS MAYORES | 49.29% | 49.29% | 12.50% | 93.33% | 100.00% | 33.33% |
| 21-132 SAN MARTÍN TEXMELUCAN | MUNICIPIOS MAYORES | 49.45% | 49.45% | 87.50% | 11.11% | 14.29% | 33.33% |
| 21-133 SAN MARTÍN TOTOLTEPEC | MUNICIPIOS MAYORES | 45.56% | 45.56% | 41.25% | 60.00% | 60.00% | 20.00% |
| 21-134 SAN MATÍAS TLALANCALECA | MUNICIPIOS MAYORES | 51.88% | 51.88% | 57.50% | 40.00% | 60.00% | 40.00% |
| 21-135 SAN MIGUEL IXITLÁN | MUNICIPIOS MAYORES | 0.00% | 0.00% | 0.00% | 0.00% | 0.00% | 0.00% |
| 21-136 SAN MIGUEL XOXTLA | MUNICIPIOS MAYORES | 76.44% | 76.44% | 58.75% | 100.00% | 100.00% | 66.67% |
| 21-137 SAN NICOLÁS BUENOS AIRES | MUNICIPIOS MAYORES | 57.92% | 57.92% | 68.75% | 77.78% | 57.14% | 0.00% |
| 21-138 SAN NICOLÁS DE LOS RANCHOS | MUNICIPIOS MAYORES | 90.63% | 90.63% | 92.50% | 100.00% | 100.00% | 60.00% |
| 21-139 SAN PABLO ANICANO | MUNICIPIOS MAYORES | 34.47% | 34.47% | 33.75% | 0.00% | 71.43% | 33.33% |
| 21-140 SAN PEDRO CHOLULA | MUNICIPIOS MAYORES | 100.00% | 100.00% | 100.00% | 100.00% | 100.00% | 100.00% |
| 21-141 SAN PEDRO YELOIXTLAHUACA | MUNICIPIOS MAYORES | 95.50% | 95.50% | 90.00% | 100.00% | 100.00% | 100.00% |
| 21-142 SAN SALVADOR EL SECO | MUNICIPIOS MAYORES | 73.17% | 73.17% | 73.75% | 77.78% | 97.14% | 33.33% |
| 21-143 SAN SALVADOR EL VERDE | MUNICIPIOS MAYORES | 0.00% | 0.00% | 0.00% | 0.00% | 0.00% | 0.00% |
| 21-144 SAN SALVADOR HUIXCOLOTLA | MUNICIPIOS MAYORES | 0.00% | 0.00% | 0.00% | 0.00% | 0.00% | 0.00% |
| 21-145 SAN SEBASTIÁN TLACOTEPEC | MUNICIPIOS MAYORES | 94.11% | 94.11% | 100.00% | 95.56% | 100.00% | 66.67% |
| 21-146 SANTA CATARINA TLALTEMPAN | MUNICIPIOS MAYORES | 64.60% | 64.60% | 45.00% | 88.89% | 82.86% | 66.67% |
| 21-147 SANTA INÉS AHUATEMPAN | MUNICIPIOS MAYORES | 65.62% | 65.62% | 65.00% | 71.11% | 85.71% | 33.33% |
| 21-148 SANTA ISABEL CHOLULA | MUNICIPIOS MAYORES | 54.24% | 54.24% | 22.50% | 95.56% | 100.00% | 33.33% |
| 21-149 SANTIAGO MIAHUATLÁN | MUNICIPIOS MAYORES | 60.00% | 60.00% | 60.00% | 60.00% | 60.00% | 60.00% |
| 21-150 HUEHUETLÁN EL GRANDE | MUNICIPIOS MAYORES | 100.00% | 100.00% | 100.00% | 100.00% | 100.00% | 100.00% |
| 21-151 SANTO TOMÁS HUEYOTLIPAN | MUNICIPIOS MAYORES | 71.23% | 71.23% | 61.25% | 93.33% | 100.00% | 33.33% |
| 21-152 SOLTEPEC | MUNICIPIOS MAYORES | 80.31% | 80.31% | 56.25% | 100.00% | 100.00% | 100.00% |
| 21-153 TECALI DE HERRERA | MUNICIPIOS MAYORES | 98.31% | 98.31% | 96.25% | 100.00% | 100.00% | 100.00% |
| 21-154 TECAMACHALCO | MUNICIPIOS MAYORES | 96.88% | 96.88% | 97.50% | 100.00% | 100.00% | 86.67% |
| 21-155 TECOMATLÁN | MUNICIPIOS MAYORES | 0.00% | 0.00% | 0.00% | 0.00% | 0.00% | 0.00% |
| 21-156 TEHUACAN | MUNICIPIOS MAYORES | 100.00% | 100.00% | 100.00% | 100.00% | 100.00% | 100.00% |
| 21-157 TEHUITZINGO | MUNICIPIOS MAYORES | 0.00% | 0.00% | 0.00% | 0.00% | 0.00% | 0.00% |

| NOMBRE DEL ENTE PÚBLICO | CLASIFICACIÓN DEL ENTE EN SEvAC | RESULTADO GLOBAL | D. TRANSPARENCIA | D.1 PUBLICAR TÍTULO V | D.2 PUBLICAR CONTENIDO CONTABLE | D.3 PUBLICAR CONTENIDO PRESUPUESTARIO | D.4 PUBLICAR CONTENIDO PROGRAMÁTICO |
|------------------------------------|---------------------------------|------------------|------------------|-----------------------|---------------------------------|---------------------------------------|-------------------------------------|
| 21-158 TENAMPULCO | MUNICIPIOS MAYORES | 83.13% | 83.13% | 62.50% | 100.00% | 100.00% | 100.00% |
| 21-159 TEOPANTLÁN | MUNICIPIOS MAYORES | 0.00% | 0.00% | 0.00% | 0.00% | 0.00% | 0.00% |
| 21-160 TEOTLALCO | MUNICIPIOS MAYORES | 10.69% | 10.69% | 23.75% | 0.00% | 0.00% | 0.00% |
| 21-161 TEPANCO DE LÓPEZ | MUNICIPIOS MAYORES | 63.38% | 63.38% | 67.50% | 60.00% | 60.00% | 60.00% |
| 21-162 TEPANGO DE RODRÍGUEZ | MUNICIPIOS MAYORES | 69.31% | 69.31% | 56.25% | 80.00% | 80.00% | 80.00% |
| 21-163 TEPATLAXCO DE HIDALGO | MUNICIPIOS MAYORES | 98.88% | 98.88% | 97.50% | 100.00% | 100.00% | 100.00% |
| 21-164 TEPEACA | MUNICIPIOS MAYORES | 75.16% | 75.16% | 57.50% | 100.00% | 71.43% | 100.00% |
| 21-165 TEPEMAXALCO | MUNICIPIOS MAYORES | 0.00% | 0.00% | 0.00% | 0.00% | 0.00% | 0.00% |
| 21-166 TEPEOJUMA | MUNICIPIOS MAYORES | 2.25% | 2.25% | 5.00% | 0.00% | 0.00% | 0.00% |
| 21-167 TEPETZINTLA | MUNICIPIOS MAYORES | 28.13% | 28.13% | 62.50% | 0.00% | 0.00% | 0.00% |
| 21-168 TEPEXCO | MUNICIPIOS MAYORES | 67.94% | 67.94% | 28.75% | 100.00% | 100.00% | 100.00% |
| 21-169 TEPEXI DE RODRÍGUEZ | MUNICIPIOS MAYORES | 94.38% | 94.38% | 87.50% | 100.00% | 100.00% | 100.00% |
| 21-170 TEPEYAHUALCO | MUNICIPIOS MAYORES | 85.89% | 85.89% | 85.00% | 88.89% | 94.29% | 73.33% |
| 21-171 TEPEYAHUALCO DE CUAUHTÉMOC | MUNICIPIOS MAYORES | 98.30% | 98.30% | 98.75% | 98.00% | 94.29% | 100.00% |
| 21-172 TETELA DE OCAMPO | MUNICIPIOS MAYORES | 66.11% | 66.11% | 80.00% | 75.56% | 60.00% | 20.00% |
| 21-173 TETELES DE AVILA CASTILLO | MUNICIPIOS MAYORES | 0.00% | 0.00% | 0.00% | 0.00% | 0.00% | 0.00% |
| 21-174 TEZIUTLÁN | MUNICIPIOS MAYORES | 100.00% | 100.00% | 100.00% | 100.00% | 100.00% | 100.00% |
| 21-175 TIANGUISMANALCO | MUNICIPIOS MAYORES | 87.63% | 87.63% | 72.50% | 100.00% | 100.00% | 100.00% |
| 21-176 TILAPA | MUNICIPIOS MAYORES | 0.00% | 0.00% | 0.00% | 0.00% | 0.00% | 0.00% |
| 21-177 TLACOTEPEC DE BENITO JUÁREZ | MUNICIPIOS MAYORES | 78.38% | 78.38% | 87.50% | 60.00% | 60.00% | 100.00% |
| 21-178 TLACUILOTEPEC | MUNICIPIOS MAYORES | 100.00% | 100.00% | 100.00% | 100.00% | 100.00% | 100.00% |
| 21-179 TLACHICHUCA | MUNICIPIOS MAYORES | 47.85% | 47.85% | 18.75% | 77.78% | 94.29% | 33.33% |
| 21-180 TLAHUAPAN | MUNICIPIOS MAYORES | 93.43% | 93.43% | 97.50% | 97.78% | 100.00% | 66.67% |
| 21-181 TLALTENANGO | MUNICIPIOS MAYORES | 58.79% | 58.79% | 33.75% | 84.44% | 88.57% | 60.00% |
| 21-182 TLANEPANTLA | MUNICIPIOS MAYORES | 45.00% | 45.00% | 20.00% | 80.00% | 80.00% | 26.67% |
| 21-183 TLAOLA | MUNICIPIOS MAYORES | 0.00% | 0.00% | 0.00% | 0.00% | 0.00% | 0.00% |
| 21-184 TLAPACOYA | MUNICIPIOS MAYORES | 45.00% | 45.00% | 40.00% | 60.00% | 60.00% | 20.00% |
| 21-185 TLAPANALÁ | MUNICIPIOS MAYORES | 0.00% | 0.00% | 0.00% | 0.00% | 0.00% | 0.00% |
| 21-186 TLATLAUQUITEPEC | MUNICIPIOS MAYORES | 11.25% | 11.25% | 25.00% | 0.00% | 0.00% | 0.00% |
| 21-187 TLAXCO | MUNICIPIOS MAYORES | 55.15% | 55.15% | 56.25% | 77.78% | 71.43% | 0.00% |
| 21-188 TOCHIMILCO | MUNICIPIOS MAYORES | 75.99% | 75.99% | 58.75% | 97.78% | 100.00% | 66.67% |
| 21-189 TOCHTEPEC | MUNICIPIOS MAYORES | 83.99% | 83.99% | 77.50% | 95.56% | 100.00% | 66.67% |
| 21-190 TOTOLTEPEC DE GUERRERO | MUNICIPIOS MAYORES | 58.06% | 58.06% | 31.25% | 80.00% | 80.00% | 80.00% |
| 21-191 TULCINGO | MUNICIPIOS MAYORES | 35.00% | 35.00% | 60.00% | 40.00% | 0.00% | 0.00% |
| 21-192 TUZAMAPAN DE GALEANA | MUNICIPIOS MAYORES | 96.06% | 96.06% | 91.25% | 100.00% | 100.00% | 100.00% |
| 21-193 TZICATLACOYAN | MUNICIPIOS MAYORES | 3.02% | 3.02% | 3.75% | 6.67% | 0.00% | 0.00% |
| 21-194 VENUSTIANO CARRANZA | MUNICIPIOS MAYORES | 98.88% | 98.88% | 97.50% | 100.00% | 100.00% | 100.00% |
| 21-195 VICENTE GUERRERO | MUNICIPIOS MAYORES | 39.75% | 39.75% | 15.00% | 60.00% | 60.00% | 60.00% |
| 21-196 XAYACATLÁN DE BRAVO | MUNICIPIOS MAYORES | 67.36% | 67.36% | 61.25% | 91.11% | 82.86% | 33.33% |
| 21-197 XICOTEPEC | MUNICIPIOS MAYORES | 100.00% | 100.00% | 100.00% | 100.00% | 100.00% | 100.00% |
| 21-198 XICOTLÁN | MUNICIPIOS MAYORES | 0.00% | 0.00% | 0.00% | 0.00% | 0.00% | 0.00% |
| 21-199 XIUTETELCO | MUNICIPIOS MAYORES | 100.00% | 100.00% | 100.00% | 100.00% | 100.00% | 100.00% |
| 21-200 XOCHIAPULCO | MUNICIPIOS MAYORES | 95.00% | 95.00% | 100.00% | 100.00% | 100.00% | 66.67% |
| 21-201 XOCHILTEPEC | MUNICIPIOS MAYORES | 100.00% | 100.00% | 100.00% | 100.00% | 100.00% | 100.00% |
| 21-202 XOCHITLÁN DE VICENTE SUÁREZ | MUNICIPIOS MAYORES | 0.00% | 0.00% | 0.00% | 0.00% | 0.00% | 0.00% |
| 21-203 XOCHITLÁN TODOS SANTOS | MUNICIPIOS MAYORES | 75.31% | 75.31% | 56.25% | 100.00% | 100.00% | 66.67% |
| 21-204 YAONÁHUAC | MUNICIPIOS MAYORES | 97.19% | 97.19% | 93.75% | 100.00% | 100.00% | 100.00% |

| NOMBRE DEL ENTE PÚBLICO | CLASIFICACIÓN DEL ENTE EN SEvAC | RESULTADO GLOBAL | D. TRANSPARENCIA | D.1 PUBLICAR TÍTULO V | D.2 PUBLICAR CONTENIDO CONTABLE | D.3 PUBLICAR CONTENIDO PRESUPUESTARIO | D.4 PUBLICAR CONTENIDO PROGRAMÁTICO |
|---|---------------------------------|------------------|------------------|-----------------------|---------------------------------|---------------------------------------|-------------------------------------|
| 21-205 YEHALTEPEC | MUNICIPIOS MAYORES | 69.87% | 69.87% | 85.00% | 66.67% | 71.43% | 26.67% |
| 21-206 ZACAPALA | MUNICIPIOS MAYORES | 80.00% | 80.00% | 80.00% | 80.00% | 80.00% | 80.00% |
| 21-207 ZACAPOAXTLA | MUNICIPIOS MAYORES | 100.00% | 100.00% | 100.00% | 100.00% | 100.00% | 100.00% |
| 21-208 ZACATLÁN | MUNICIPIOS MAYORES | 100.00% | 100.00% | 100.00% | 100.00% | 100.00% | 100.00% |
| 21-209 ZAPOTITLÁN | MUNICIPIOS MAYORES | 95.75% | 95.75% | 95.00% | 100.00% | 100.00% | 86.67% |
| 21-210 ZAPOTITLÁN DE MÉNDEZ | MUNICIPIOS MAYORES | 98.88% | 98.88% | 97.50% | 100.00% | 100.00% | 100.00% |
| 21-211 ZARAGOZA | MUNICIPIOS MAYORES | 100.00% | 100.00% | 100.00% | 100.00% | 100.00% | 100.00% |
| 21-212 ZAUTLA | MUNICIPIOS MAYORES | 77.50% | 77.50% | 50.00% | 100.00% | 100.00% | 100.00% |
| 21-213 ZIHUATEUTLA | MUNICIPIOS MAYORES | 0.00% | 0.00% | 0.00% | 0.00% | 0.00% | 0.00% |
| 21-214 ZINACATEPEC | MUNICIPIOS MAYORES | 0.00% | 0.00% | 0.00% | 0.00% | 0.00% | 0.00% |
| 21-215 ZONGOZOTLA | MUNICIPIOS MAYORES | 100.00% | 100.00% | 100.00% | 100.00% | 100.00% | 100.00% |
| 21-216 ZOQUIAPAN | MUNICIPIOS MAYORES | 100.00% | 100.00% | 100.00% | 100.00% | 100.00% | 100.00% |
| 21-217 ZOQUITLÁN | MUNICIPIOS MAYORES | 59.46% | 59.46% | 66.25% | 71.11% | 57.14% | 26.67% |
| EMPRESA DE SERVICIOS DE AGUA POTABLE Y ALCANTARILLADO DE HUAUCHINANGO | PARAMUNICIPALES MAYORES | 91.22% | 91.22% | 60.00% | 97.78% | 100.00% | 100.00% |
| INDUSTRIAL DE ABASTOS PUEBLA | PARAMUNICIPALES MAYORES | 100.00% | 100.00% | 100.00% | 100.00% | 100.00% | 100.00% |
| INSTITUTO DE LA JUVENTUD DEL MUNICIPIO DE PUEBLA | PARAMUNICIPALES MAYORES | 100.00% | 100.00% | 100.00% | 100.00% | 100.00% | 100.00% |
| INSTITUTO MUNICIPAL DE ARTE Y CULTURA DE PUEBLA | PARAMUNICIPALES MAYORES | 100.00% | 100.00% | 100.00% | 100.00% | 100.00% | 100.00% |
| INSTITUTO MUNICIPAL DE PLANEACIÓN | PARAMUNICIPALES MAYORES | 100.00% | 100.00% | 100.00% | 100.00% | 100.00% | 100.00% |
| INSTITUTO MUNICIPAL DEL DEPORTE DE PUEBLA | PARAMUNICIPALES MAYORES | 100.00% | 100.00% | 100.00% | 100.00% | 100.00% | 100.00% |
| ORGANISMO OPERADOR DE LOS SERVICIOS DE AGUA POTABLE Y ALCANTARILLADO DEL MUNICIPIO DE TEHUACÁN | PARAMUNICIPALES MAYORES | 100.00% | 100.00% | 100.00% | 100.00% | 100.00% | 100.00% |
| ORGANISMO OPERADOR DEL SERVICIO DE LIMPIA DE TEHUACÁN | PARAMUNICIPALES MAYORES | 100.00% | 100.00% | 100.00% | 100.00% | 100.00% | 100.00% |
| ORGANISMO OPERADOR DEL SERVICIO DE LIMPIA DEL MUNICIPIO DE PUEBLA | PARAMUNICIPALES MAYORES | 100.00% | 100.00% | 100.00% | 100.00% | 100.00% | 100.00% |
| RASTRO REGIONAL ZACATLÁN-CHIGNAHUAPAN | PARAMUNICIPALES MAYORES | 80.00% | 80.00% | 80.00% | 80.00% | 80.00% | 80.00% |
| SISTEMA OPERADOR DE AGUA POTABLE Y ALCANTARILLADO DE IXCAQUIXTLA | PARAMUNICIPALES MAYORES | 0.00% | 0.00% | 0.00% | 0.00% | 0.00% | 0.00% |
| SISTEMA OPERADOR DE AGUA POTABLE Y ALCANTARILLADO DEL MUNICIPIO DE CHALCHICOMULA DE SESMA | PARAMUNICIPALES MAYORES | 92.44% | 92.44% | 80.00% | 95.56% | 100.00% | 86.67% |
| SISTEMA OPERADOR DE AGUA POTABLE Y ALCANTARILLADO DEL MUNICIPIO DE TECAMACHALCO | PARAMUNICIPALES MAYORES | 100.00% | 100.00% | 100.00% | 100.00% | 100.00% | 100.00% |
| SISTEMA OPERADOR DE AGUA POTABLE Y ALCANTARILLADO DEL MUNICIPIO DE ZACAPOAXTLA | PARAMUNICIPALES MAYORES | 99.22% | 99.22% | 100.00% | 97.78% | 100.00% | 100.00% |
| SISTEMA OPERADOR DE LOS SERVICIOS DE AGUA POTABLE Y ALCANTARILLADO DEL MUNICIPIO DE ACATZINGO DE HIDALGO PUE | PARAMUNICIPALES MAYORES | 0.00% | 0.00% | 0.00% | 0.00% | 0.00% | 0.00% |
| SISTEMA OPERADOR DE LOS SERVICIOS DE AGUA POTABLE Y ALCANTARILLADO DE IZÚCAR DE MATAMOROS | PARAMUNICIPALES MAYORES | 90.25% | 90.25% | 100.00% | 88.89% | 97.14% | 66.67% |
| SISTEMA OPERADOR DE LOS SERVICIOS DE AGUA POTABLE Y ALCANTARILLADO DE SAN SALVADOR HUIXCOLOTLA PUEBLA | PARAMUNICIPALES MAYORES | 95.00% | 95.00% | 100.00% | 100.00% | 100.00% | 66.67% |
| SISTEMA OPERADOR DE LOS SERVICIOS DE AGUA POTABLE Y ALCANTARILLADO DEL MUNICIPIO CUAUTLANCINGO | PARAMUNICIPALES MAYORES | 95.00% | 95.00% | 100.00% | 100.00% | 100.00% | 66.67% |
| SISTEMA OPERADOR DE LOS SERVICIOS DE AGUA POTABLE Y ALCANTARILLADO DEL MUNICIPIO DE ACATLAN | PARAMUNICIPALES MAYORES | 100.00% | 100.00% | 100.00% | 100.00% | 100.00% | 100.00% |
| SISTEMA OPERADOR DE LOS SERVICIOS DE AGUA POTABLE Y ALCANTARILLADO DEL MUNICIPIO DE ATLIXCO | PARAMUNICIPALES MAYORES | 100.00% | 100.00% | 100.00% | 100.00% | 100.00% | 100.00% |
| SISTEMA OPERADOR DE LOS SERVICIOS DE AGUA POTABLE Y ALCANTARILLADO DEL MUNICIPIO DE CHIGNAHUAPAN | PARAMUNICIPALES MAYORES | 95.00% | 95.00% | 100.00% | 100.00% | 100.00% | 66.67% |
| SISTEMA OPERADOR DE LOS SERVICIOS DE AGUA POTABLE Y ALCANTARILLADO DEL MUNICIPIO DE GUADALUPE VICTORIA PUEBLA | PARAMUNICIPALES MAYORES | 65.00% | 65.00% | 100.00% | 60.00% | 60.00% | 40.00% |
| SISTEMA OPERADOR DE LOS SERVICIOS DE AGUA POTABLE Y ALCANTARILLADO DEL MUNICIPIO DE HUEJOTZINGO | PARAMUNICIPALES MAYORES | 100.00% | 100.00% | 100.00% | 100.00% | 100.00% | 100.00% |
| SISTEMA OPERADOR DE LOS SERVICIOS DE AGUA POTABLE Y ALCANTARILLADO DEL MUNICIPIO DE LIBRES | PARAMUNICIPALES MAYORES | 100.00% | 100.00% | 100.00% | 100.00% | 100.00% | 100.00% |



RESULTADOS DEL PERIODO 1 DE 2019
PUEBLA

| NOMBRE DEL ENTE PÚBLICO | CLASIFICACIÓN DEL ENTE EN SEvAC | RESULTADO GLOBAL | D. TRANSPARENCIA | D.1 PUBLICAR TÍTULO V | D.2 PUBLICAR CONTENIDO CONTABLE | D.3 PUBLICAR CONTENIDO PRESUPUESTARIO | D.4 PUBLICAR CONTENIDO PROGRAMÁTICO |
|--|---------------------------------|------------------|------------------|-----------------------|---------------------------------|---------------------------------------|-------------------------------------|
| SISTEMA OPERADOR DE LOS SERVICIOS DE AGUA POTABLE Y ALCANTARILLADO DEL MUNICIPIO DE SAN MARTÍN TEXMELUCAN T | PARAMUNICIPALES MAYORES | 100.00% | 100.00% | 100.00% | 100.00% | 100.00% | 100.00% |
| SISTEMA OPERADOR DE LOS SERVICIOS DE AGUA POTABLE Y ALCANTARILLADO DEL MUNICIPIO DE SAN PEDRO CHOLULA | PARAMUNICIPALES MAYORES | 95.00% | 95.00% | 100.00% | 100.00% | 100.00% | 66.67% |
| SISTEMA OPERADOR DE LOS SERVICIOS DE AGUA POTABLE Y ALCANTARILLADO DEL MUNICIPIO DE TEPEACA DE NEGRETE PUEBLA. | PARAMUNICIPALES MAYORES | 76.00% | 76.00% | 80.00% | 80.00% | 80.00% | 53.33% |
| SISTEMA OPERADOR DE LOS SERVICIOS DE AGUA POTABLE Y ALCANTARILLADO DEL MUNICIPIO DE TEZIUTLANPUEBLA | PARAMUNICIPALES MAYORES | 100.00% | 100.00% | 100.00% | 100.00% | 100.00% | 100.00% |
| SISTEMA OPERADOR DE LOS SERVICIOS DE AGUA POTABLE Y ALCANTARILLADO DEL MUNICIPIO DE TLACHICHUCA | PARAMUNICIPALES MAYORES | 0.00% | 0.00% | 0.00% | 0.00% | 0.00% | 0.00% |
| SISTEMA OPERADOR DE LOS SERVICIOS DE AGUA POTABLE Y ALCANTARILLADO DEL MUNICIPIO DE TLATLAUQUITEPEC | PARAMUNICIPALES MAYORES | 100.00% | 100.00% | 100.00% | 100.00% | 100.00% | 100.00% |
| SISTEMA OPERADOR DE LOS SERVICIOS DE AGUA POTABLE Y ALCANTARILLADO DEL MUNICIPIO DE XICOTEPEC DE JUÁREZ PUE. | PARAMUNICIPALES MAYORES | 100.00% | 100.00% | 100.00% | 100.00% | 100.00% | 100.00% |
| SISTEMA OPERADOR DE LOS SERVICIOS DE AGUA POTABLE Y ALCANTARILLADO DEL MUNICIPIO DE ZACATLÁN | PARAMUNICIPALES MAYORES | 100.00% | 100.00% | 100.00% | 100.00% | 100.00% | 100.00% |

| NOMBRE DEL ENTE PÚBLICO | CLASIFICACIÓN DEL ENTE EN SEvAC | RESULTADO GLOBAL | D. TRANSPARENCIA | D.1 PUBLICAR TÍTULO V | D.2 PUBLICAR CONTENIDO CONTABLE | D.3 PUBLICAR CONTENIDO PRESUPUESTARIO | D.4 PUBLICAR CONTENIDO PROGRAMÁTICO |
|---|---------------------------------|------------------|------------------|-----------------------|---------------------------------|---------------------------------------|-------------------------------------|
| PODER EJECUTIVO DEL ESTADO DE QUERÉTARO | PODER EJECUTIVO ESTATAL | 100.00% | 100.00% | 100.00% | 100.00% | 100.00% | 100.00% |
| COMISIÓN DE TRANSPARENCIA Y ACCESO A LA INFORMACIÓN PÚBLICA DEL ESTADO DE QUERÉTARO | PODERES Y AUTÓNOMOS | 100.00% | 100.00% | 0.00% | 100.00% | 100.00% | 100.00% |
| DEFENSORÍA DE LOS DERECHOS HUMANOS DE QUERÉTARO | PODERES Y AUTÓNOMOS | 100.00% | 100.00% | 100.00% | 100.00% | 100.00% | 100.00% |
| ENTIDAD SUPERIOR DE FISCALIZACIÓN DEL ESTADO DE QUERÉTARO | PODERES Y AUTÓNOMOS | 100.00% | 100.00% | 100.00% | 100.00% | 100.00% | 100.00% |
| FISCALÍA GENERAL DEL ESTADO DE QUERÉTARO | PODERES Y AUTÓNOMOS | 100.00% | 100.00% | 100.00% | 100.00% | 100.00% | 100.00% |
| INSTITUTO ELECTORAL DEL ESTADO DE QUERÉTARO | PODERES Y AUTÓNOMOS | 100.00% | 100.00% | 100.00% | 100.00% | 100.00% | 100.00% |
| PODER JUDICIAL DEL ESTADO DE QUERÉTARO | PODERES Y AUTÓNOMOS | 100.00% | 100.00% | 100.00% | 100.00% | 100.00% | 100.00% |
| PODER LEGISLATIVO ESTATAL DE QUERÉTARO | PODERES Y AUTÓNOMOS | 100.00% | 100.00% | 100.00% | 100.00% | 100.00% | 100.00% |
| TRIBUNAL DE CONCILIACIÓN Y ARBITRAJE DEL ESTADO DE QUERÉTARO | PODERES Y AUTÓNOMOS | 0.00% | 0.00% | 0.00% | 0.00% | 0.00% | 0.00% |
| TRIBUNAL DE JUSTICIA ADMINISTRATIVA DEL ESTADO DE QUERÉTARO | PODERES Y AUTÓNOMOS | 100.00% | 100.00% | 100.00% | 100.00% | 100.00% | 100.00% |
| TRIBUNAL ELECTORAL DEL ESTADO DE QUERÉTARO | PODERES Y AUTÓNOMOS | 100.00% | 100.00% | 100.00% | 100.00% | 100.00% | 100.00% |
| AEROPUERTO INTERCONTINENTAL DE QUERÉTARO S.A. DE C.V. | PARAESTATALES | 96.01% | 96.01% | 0.00% | 93.33% | 97.14% | 100.00% |
| CASA QUERETANA DE LAS ARTESANÍAS | PARAESTATALES | 100.00% | 100.00% | 100.00% | 100.00% | 100.00% | 100.00% |
| CENTRO DE CAPACITACIÓN FORMACIÓN E INVESTIGACIÓN PARA LA SEGURIDAD DEL ESTADO DE QUERÉTARO | PARAESTATALES | 91.11% | 91.11% | 100.00% | 88.89% | 100.00% | 66.67% |
| CENTRO DE EVALUACIÓN Y CONTROL DE CONFIANZA DEL ESTADO DE QUERÉTARO | PARAESTATALES | 81.01% | 81.01% | 0.00% | 93.33% | 57.14% | 100.00% |
| CENTRO DE INFORMACIÓN Y ANÁLISIS PARA LA SEGURIDAD DE QUERÉTARO | PARAESTATALES | 100.00% | 100.00% | 100.00% | 100.00% | 100.00% | 100.00% |
| CENTRO ESTATAL DE TRASPLANTES DE QUERÉTARO | PARAESTATALES | 99.22% | 99.22% | 100.00% | 97.78% | 100.00% | 100.00% |
| COLEGIO DE BACHILLERES DEL ESTADO DE QUERÉTARO | PARAESTATALES | 97.51% | 97.51% | 100.00% | 97.78% | 94.29% | 100.00% |
| COLEGIO DE EDUCACIÓN PROFESIONAL TÉCNICA DEL ESTADO DE QUERÉTARO | PARAESTATALES | 100.00% | 100.00% | 100.00% | 100.00% | 100.00% | 100.00% |
| COLEGIO DE ESTUDIOS CIENTÍFICOS Y TECNOLÓGICOS DEL ESTADO DE QUERÉTARO | PARAESTATALES | 99.14% | 99.14% | 100.00% | 100.00% | 97.14% | 100.00% |
| COMISIÓN ESTATAL DE AGUAS | PARAESTATALES | 100.00% | 100.00% | 100.00% | 100.00% | 100.00% | 100.00% |
| COMISIÓN ESTATAL DE INFRAESTRUCTURA | PARAESTATALES | 100.00% | 100.00% | 100.00% | 100.00% | 100.00% | 100.00% |
| COMISIÓN ESTATAL DEL SISTEMA PENITENCIARIO DE QUERÉTARO | PARAESTATALES | 100.00% | 100.00% | 100.00% | 100.00% | 100.00% | 100.00% |
| COMISIÓN PARA EL FOMENTO ECONÓMICO DE LAS EMPRESAS DEL SECTOR INDUSTRIAL COMERCIAL Y DE SERVICIOS DEL ESTADO DE QUERÉTARO | PARAESTATALES | 97.59% | 97.59% | 100.00% | 95.56% | 97.14% | 100.00% |
| CONSEJO DE CIENCIA Y TECNOLOGÍA DEL ESTADO DE QUERÉTARO | PARAESTATALES | 98.22% | 98.22% | 100.00% | 97.78% | 100.00% | 93.33% |
| INSTITUTO DE ARTES Y OFICIOS DE QUERÉTARO | PARAESTATALES | 100.00% | 100.00% | 100.00% | 100.00% | 100.00% | 100.00% |
| INSTITUTO DE CAPACITACIÓN PARA EL TRABAJO DEL ESTADO DE QUERÉTARO | PARAESTATALES | 100.00% | 100.00% | 100.00% | 100.00% | 100.00% | 100.00% |
| INSTITUTO DE INFRAESTRUCTURA FÍSICA EDUCATIVA DEL ESTADO DE QUERÉTARO | PARAESTATALES | 99.22% | 99.22% | 100.00% | 97.78% | 100.00% | 100.00% |
| INSTITUTO DE LA VIVIENDA DEL ESTADO DE QUERÉTARO | PARAESTATALES | 99.22% | 99.22% | 100.00% | 97.78% | 100.00% | 100.00% |
| INSTITUTO DEL DEPORTE Y LA RECREACIÓN DEL ESTADO DE QUERÉTARO | PARAESTATALES | 100.00% | 100.00% | 100.00% | 100.00% | 100.00% | 100.00% |
| INSTITUTO QUERETANO DE LAS MUJERES | PARAESTATALES | 100.00% | 100.00% | 0.00% | 100.00% | 100.00% | 100.00% |
| INSTITUTO QUERETANO DEL TRANSPORTE | PARAESTATALES | 79.22% | 79.22% | 0.00% | 97.78% | 100.00% | 100.00% |
| PATRONATO DE LAS FIESTAS DEL ESTADO DE QUERÉTARO | PARAESTATALES | 90.63% | 90.63% | 0.00% | 100.00% | 100.00% | 50.00% |
| PROCURADURÍA ESTATAL DE PROTECCIÓN AL MEDIO AMBIENTE Y DESARROLLO URBANO | PARAESTATALES | 99.22% | 99.22% | 100.00% | 97.78% | 100.00% | 100.00% |
| RÉGIMEN ESTATAL DE PROTECCIÓN SOCIAL EN SALUD EN EL ESTADO DE QUERÉTARO | PARAESTATALES | 100.00% | 100.00% | 100.00% | 100.00% | 100.00% | 100.00% |
| SECRETARÍA EJECUTIVA DEL SISTEMA ESTATAL ANTICORRUPCIÓN DE QUERÉTARO | PARAESTATALES | 100.00% | 100.00% | 0.00% | 100.00% | 100.00% | 100.00% |
| SERVICIOS DE SALUD DEL ESTADO DE QUERÉTARO | PARAESTATALES | 100.00% | 100.00% | 100.00% | 100.00% | 100.00% | 100.00% |
| SISTEMA ESTATAL DE COMUNICACIÓN CULTURAL Y EDUCATIVA (SECCE) | PARAESTATALES | 100.00% | 100.00% | 100.00% | 100.00% | 100.00% | 100.00% |
| SISTEMA PARA EL DESARROLLO INTEGRAL DE LA FAMILIA DEL ESTADO DE QUERÉTARO (SISTEMA ESTATAL DIF QUERÉTARO) | PARAESTATALES | 97.67% | 97.67% | 100.00% | 93.33% | 100.00% | 100.00% |
| UNIDAD DE SERVICIOS PARA LA EDUCACIÓN BÁSICA EN EL ESTADO DE QUERÉTARO (USEBEQ) | PARAESTATALES | 99.22% | 99.22% | 100.00% | 97.78% | 100.00% | 100.00% |
| UNIVERSIDAD AERONÁUTICA EN QUERÉTARO | PARAESTATALES | 100.00% | 100.00% | 100.00% | 100.00% | 100.00% | 100.00% |
| UNIVERSIDAD AUTÓNOMA DE QUERÉTARO | PARAESTATALES | 100.00% | 100.00% | 100.00% | 100.00% | 100.00% | 100.00% |
| UNIVERSIDAD POLITÉCNICA DE QUERÉTARO | PARAESTATALES | 100.00% | 100.00% | 100.00% | 100.00% | 100.00% | 100.00% |
| UNIVERSIDAD POLITÉCNICA DE SANTA ROSA JÁUREGUI | PARAESTATALES | 100.00% | 100.00% | 100.00% | 100.00% | 100.00% | 100.00% |

| NOMBRE DEL ENTE PÚBLICO | CLASIFICACIÓN DEL ENTE EN SEvAC | RESULTADO GLOBAL | D. TRANSPARENCIA | D.1 PUBLICAR TÍTULO V | D.2 PUBLICAR CONTENIDO CONTABLE | D.3 PUBLICAR CONTENIDO PRESUPUESTARIO | D.4 PUBLICAR CONTENIDO PROGRAMÁTICO |
|--|---------------------------------|------------------|------------------|-----------------------|---------------------------------|---------------------------------------|-------------------------------------|
| UNIVERSIDAD TECNOLÓGICA DE CORREGIDORA | PARAESTATALES | 99.22% | 99.22% | 100.00% | 97.78% | 100.00% | 100.00% |
| UNIVERSIDAD TECNOLÓGICA DE QUERÉTARO | PARAESTATALES | 100.00% | 100.00% | 100.00% | 100.00% | 100.00% | 100.00% |
| UNIVERSIDAD TECNOLÓGICA DE SAN JUAN DEL RÍO | PARAESTATALES | 100.00% | 100.00% | 100.00% | 100.00% | 100.00% | 100.00% |
| 22-001 AMEALCO DE BONFIL | MUNICIPIOS MAYORES | 100.00% | 100.00% | 100.00% | 100.00% | 100.00% | 100.00% |
| 22-002 PINAL DE AMOLES | MUNICIPIOS MAYORES | 0.00% | 0.00% | 0.00% | 0.00% | 0.00% | 0.00% |
| 22-003 ARROYO SECO | MUNICIPIOS MAYORES | 0.00% | 0.00% | 0.00% | 0.00% | 0.00% | 0.00% |
| 22-004 CADEREYTA DE MONTES | MUNICIPIOS MAYORES | 99.44% | 99.44% | 98.75% | 100.00% | 100.00% | 100.00% |
| 22-005 COLÓN | MUNICIPIOS MAYORES | 100.00% | 100.00% | 100.00% | 100.00% | 100.00% | 100.00% |
| 22-006 CORREGIDORA | MUNICIPIOS MAYORES | 100.00% | 100.00% | 100.00% | 100.00% | 100.00% | 100.00% |
| 22-007 EZEQUIEL MONTES | MUNICIPIOS MAYORES | 100.00% | 100.00% | 100.00% | 100.00% | 100.00% | 100.00% |
| 22-008 HUIMILPAN | MUNICIPIOS MAYORES | 97.19% | 97.19% | 93.75% | 100.00% | 100.00% | 100.00% |
| 22-009 JALPAN DE SERRA | MUNICIPIOS MAYORES | 100.00% | 100.00% | 100.00% | 100.00% | 100.00% | 100.00% |
| 22-010 LANDA DE MATAMOROS | MUNICIPIOS MAYORES | 100.00% | 100.00% | 100.00% | 100.00% | 100.00% | 100.00% |
| 22-011 EL MARQUÉS | MUNICIPIOS MAYORES | 97.19% | 97.19% | 93.75% | 100.00% | 100.00% | 100.00% |
| 22-012 PEDRO ESCOBEDO | MUNICIPIOS MAYORES | 98.88% | 98.88% | 97.50% | 100.00% | 100.00% | 100.00% |
| 22-013 PEÑAMILLER | MUNICIPIOS MAYORES | 64.65% | 64.65% | 37.50% | 88.89% | 100.00% | 66.67% |
| 22-014 QUERÉTARO | MUNICIPIOS MAYORES | 100.00% | 100.00% | 100.00% | 100.00% | 100.00% | 100.00% |
| 22-015 SAN JOAQUÍN | MUNICIPIOS MAYORES | 100.00% | 100.00% | 100.00% | 100.00% | 100.00% | 100.00% |
| 22-016 SAN JUAN DEL RÍO | MUNICIPIOS MAYORES | 98.88% | 98.88% | 97.50% | 100.00% | 100.00% | 100.00% |
| 22-017 TEQUISQUIAPAN | MUNICIPIOS MAYORES | 100.00% | 100.00% | 100.00% | 100.00% | 100.00% | 100.00% |
| 22-018 TOLIMÁN | MUNICIPIOS MAYORES | 100.00% | 100.00% | 100.00% | 100.00% | 100.00% | 100.00% |
| DIF MUNICIPAL DE ARROYO SECO | PARAMUNICIPALES MAYORES | 5.00% | 5.00% | 0.00% | 0.00% | 0.00% | 33.33% |
| FIDEICOMISO QUERETANO PAR LA CONSERVACIÓN DEL MEDIO AMBIENTE | PARAMUNICIPALES MAYORES | 97.29% | 97.29% | 100.00% | 100.00% | 94.29% | 93.33% |
| INSTITUTO MUNICIPAL DE LA MUJER DE CORREGIDORA | PARAMUNICIPALES MAYORES | 100.00% | 100.00% | 100.00% | 100.00% | 100.00% | 100.00% |
| INSTITUTO MUNICIPAL DE LA MUJER EN SAN JUAN DEL RÍO | PARAMUNICIPALES MAYORES | 100.00% | 100.00% | 100.00% | 100.00% | 100.00% | 100.00% |
| INSTITUTO MUNICIPAL DE LAS MUJERES DE COLÓN | PARAMUNICIPALES MAYORES | 75.00% | 75.00% | 0.00% | 100.00% | 100.00% | 66.67% |
| INSTITUTO MUNICIPAL DE PLANEACIÓN DEL MUNICIPIO DE QUERÉTARO | PARAMUNICIPALES MAYORES | 100.00% | 100.00% | 100.00% | 100.00% | 100.00% | 100.00% |
| JUNTA DE AGUA POTABLE Y ALCANTARILLADO MUNICIPAL DE SAN JUAN DEL RÍO | PARAMUNICIPALES MAYORES | 100.00% | 100.00% | 100.00% | 100.00% | 100.00% | 100.00% |
| PARQUE BICENTENARIO | PARAMUNICIPALES MAYORES | 93.29% | 93.29% | 80.00% | 100.00% | 94.29% | 93.33% |
| SISTEMA MUNICIPAL PARA EL DESARROLLO INTEGRAL DE LA FAMILIA | PARAMUNICIPALES MAYORES | 100.00% | 100.00% | 100.00% | 100.00% | 100.00% | 100.00% |
| SISTEMA MUNICIPAL PARA EL DESARROLLO INTEGRAL DE LA FAMILIA DE EL MARQUÉS QRO. | PARAMUNICIPALES MAYORES | 100.00% | 100.00% | 100.00% | 100.00% | 100.00% | 100.00% |
| SISTEMA MUNICIPAL PARA EL DESARROLLO INTEGRAL DE LA FAMILIA DE PEÑAMILLER QRO. | PARAMUNICIPALES MAYORES | 90.00% | 90.00% | 100.00% | 100.00% | 100.00% | 33.33% |
| SISTEMA MUNICIPAL PARA EL DESARROLLO INTEGRAL DE LA FAMILIA DEL MUNICIPIO DE AMEALCO | PARAMUNICIPALES MAYORES | 99.22% | 99.22% | 100.00% | 97.78% | 100.00% | 100.00% |
| SISTEMA MUNICIPAL PARA EL DESARROLLO INTEGRAL DE LA FAMILIA DEL MUNICIPIO DE CADEREYTA DE MONTES | PARAMUNICIPALES MAYORES | 80.00% | 80.00% | 80.00% | 80.00% | 80.00% | 80.00% |
| SISTEMA MUNICIPAL PARA EL DESARROLLO INTEGRAL DE LA FAMILIA DEL MUNICIPIO DE COLÓN QRO. | PARAMUNICIPALES MAYORES | 78.00% | 78.00% | 0.00% | 100.00% | 100.00% | 86.67% |
| SISTEMA MUNICIPAL PARA EL DESARROLLO INTEGRAL DE LA FAMILIA DEL MUNICIPIO DE CORREGIDORA QRO | PARAMUNICIPALES MAYORES | 0.00% | 0.00% | 0.00% | 0.00% | 0.00% | 0.00% |
| SISTEMA MUNICIPAL PARA EL DESARROLLO INTEGRAL DE LA FAMILIA DEL MUNICIPIO DE EZEQUIEL MONTES QUERETARO | PARAMUNICIPALES MAYORES | 0.00% | 0.00% | 0.00% | 0.00% | 0.00% | 0.00% |
| SISTEMA MUNICIPAL PARA EL DESARROLLO INTEGRAL DE LA FAMILIA DEL MUNICIPIO DE HUIMILPAN QRO. | PARAMUNICIPALES MAYORES | 0.00% | 0.00% | 0.00% | 0.00% | 0.00% | 0.00% |
| SISTEMA MUNICIPAL PARA EL DESARROLLO INTEGRAL DE LA FAMILIA DEL MUNICIPIO DE JALPAN DE SERRA QUERÉTARO | PARAMUNICIPALES MAYORES | 96.00% | 96.00% | 80.00% | 100.00% | 100.00% | 100.00% |
| SISTEMA MUNICIPAL PARA EL DESARROLLO INTEGRAL DE LA FAMILIA DEL MUNICIPIO DE LANDA DE MATAMOROS QRO. | PARAMUNICIPALES MAYORES | 0.00% | 0.00% | 0.00% | 0.00% | 0.00% | 0.00% |
| SISTEMA MUNICIPAL PARA EL DESARROLLO INTEGRAL DE LA FAMILIA DEL MUNICIPIO DE SAN JOAQUIN QRO | PARAMUNICIPALES MAYORES | 100.00% | 100.00% | 100.00% | 100.00% | 100.00% | 100.00% |



RESULTADOS DEL PERIODO 1 DE 2019
QUERÉTARO

| NOMBRE DEL ENTE PÚBLICO | CLASIFICACIÓN DEL ENTE EN SEvAC | RESULTADO GLOBAL | D. TRANSPARENCIA | D.1 PUBLICAR TÍTULO V | D.2 PUBLICAR CONTENIDO CONTABLE | D.3 PUBLICAR CONTENIDO PRESUPUESTARIO | D.4 PUBLICAR CONTENIDO PROGRAMÁTICO |
|--|---------------------------------|------------------|------------------|-----------------------|---------------------------------|---------------------------------------|-------------------------------------|
| SISTEMA MUNICIPAL PARA EL DESARROLLO INTEGRAL DE LA FAMILIA DEL MUNICIPIO DE SAN JUAN DEL RIO | PARAMUNICIPALES MAYORES | 100.00% | 100.00% | 100.00% | 100.00% | 100.00% | 100.00% |
| SISTEMA MUNICIPAL PARA EL DESARROLLO INTEGRAL DE LA FAMILIA DEL MUNICIPIO DE TEQUISQUIAPAN QUERÉTARO | PARAMUNICIPALES MAYORES | 9.29% | 9.29% | 0.00% | 0.00% | 14.29% | 33.33% |
| SISTEMA MUNICIPAL PARA EL DESARROLLO INTEGRAL DE LA FAMILIA DEL MUNICIPIO DE TOLIMAN QRO. | PARAMUNICIPALES MAYORES | 80.00% | 80.00% | 80.00% | 80.00% | 80.00% | 80.00% |
| SISTEMA MUNICIPAL PARA EL DESARROLLO INTEGRAL DEL LA FAMILIA DEL MUNICIPIO DE PEDRO ESCOBEDO QUERÉTARO | PARAMUNICIPALES MAYORES | 0.00% | 0.00% | 0.00% | 0.00% | 0.00% | 0.00% |
| SISTEMA MUNICIPAL PARA EL DESARROLLO NTEGRAL DE LA FAMILIA DEL MUNICIPIO DE PINAL DE AMOLES QRO. | PARAMUNICIPALES MAYORES | 76.11% | 76.11% | 80.00% | 88.89% | 80.00% | 33.33% |



RESULTADOS DEL PERIODO 1 DE 2019
QUINTANA ROO

| NOMBRE DEL ENTE PÚBLICO | CLASIFICACIÓN DEL ENTE EN SEvAC | RESULTADO GLOBAL | D. TRANSPARENCIA | D.1 PUBLICAR TÍTULO V | D.2 PUBLICAR CONTENIDO CONTABLE | D.3 PUBLICAR CONTENIDO PRESUPUESTARIO | D.4 PUBLICAR CONTENIDO PROGRAMÁTICO |
|--|---------------------------------|------------------|------------------|-----------------------|---------------------------------|---------------------------------------|-------------------------------------|
| PODER EJECUTIVO (ADMINISTRACIÓN CENTRAL) DEL ESTADO LIBRE Y SOBERANO DE QUINTANA ROO | PODER EJECUTIVO ESTATAL | 100.00% | 100.00% | 100.00% | 100.00% | 100.00% | 100.00% |
| AUDITORÍA SUPERIOR DEL ESTADO DE QUINTANA ROO | PODERES Y AUTÓNOMOS | 100.00% | 100.00% | 100.00% | 100.00% | 100.00% | 100.00% |
| COMISIÓN DE DERECHOS HUMANOS DEL ESTADO DE QUINTANA ROO | PODERES Y AUTÓNOMOS | 99.00% | 99.00% | 100.00% | 100.00% | 100.00% | 93.33% |
| FISCALÍA GENERAL DEL ESTADO DE QUINTANA ROO | PODERES Y AUTÓNOMOS | 100.00% | 100.00% | 100.00% | 100.00% | 100.00% | 100.00% |
| INSTITUTO DE ACCESO A LA INFORMACIÓN Y PROTECCIÓN DE DATOS PERSONALES DEL ESTADO DE QUINTANA ROO | PODERES Y AUTÓNOMOS | 100.00% | 100.00% | 100.00% | 100.00% | 100.00% | 100.00% |
| INSTITUTO ELECTORAL DE QUINTANA ROO | PODERES Y AUTÓNOMOS | 89.56% | 89.56% | 100.00% | 84.44% | 100.00% | 66.67% |
| PODER JUDICIAL DEL ESTADO DE QUINTANA ROO | PODERES Y AUTÓNOMOS | 100.00% | 100.00% | 100.00% | 100.00% | 100.00% | 100.00% |
| PODER LEGISLATIVO DEL ESTADO DE QUINTANA ROO | PODERES Y AUTÓNOMOS | 79.00% | 79.00% | 0.00% | 100.00% | 100.00% | 93.33% |
| TRIBUNAL DE JUSTICIA ADMINISTRATIVA DEL ESTADO DE QUINTANA ROO | PODERES Y AUTÓNOMOS | 100.00% | 100.00% | 100.00% | 100.00% | 100.00% | 100.00% |
| TRIBUNAL ELECTORAL DE QUINTANA ROO | PODERES Y AUTÓNOMOS | 98.44% | 98.44% | 100.00% | 95.56% | 100.00% | 100.00% |
| ADMINISTRACIÓN PORTUARIA INTEGRAL DE QUINTANA ROO S.A. DE C.V. | PARAESTATALES | 98.44% | 98.44% | 100.00% | 95.56% | 100.00% | 100.00% |
| AGENCIA DE PROYECTOS ESTRATÉGICOS DEL ESTADO DE QUINTANA ROO | PARAESTATALES | 3.11% | 3.11% | 0.00% | 8.89% | 0.00% | 0.00% |
| CENTRO DE ESTUDIOS DE BACHILLERATO TÉCNICO EVA SÁMANO DE LÓPEZ MATEOS | PARAESTATALES | 100.00% | 100.00% | 100.00% | 100.00% | 100.00% | 100.00% |
| COLEGIO DE BACHILLERES DEL ESTADO DE QUINTANA ROO | PARAESTATALES | 100.00% | 100.00% | 100.00% | 100.00% | 100.00% | 100.00% |
| COLEGIO DE EDUCACIÓN PROFESIONAL TÉCNICA DEL ESTADO DE QUINTANA ROO | PARAESTATALES | 100.00% | 100.00% | 100.00% | 100.00% | 100.00% | 100.00% |
| COLEGIO DE ESTUDIOS CIENTÍFICOS Y TECNOLÓGICOS DE QUINTANA ROO | PARAESTATALES | 100.00% | 100.00% | 100.00% | 100.00% | 100.00% | 100.00% |
| COMISIÓN DE AGUA POTABLE Y ALCANTARILLADO | PARAESTATALES | 88.25% | 88.25% | 100.00% | 88.89% | 77.14% | 93.33% |
| COMISIÓN EJECUTIVA DE ATENCIÓN A VÍCTIMAS DEL ESTADO DE QUINTANA ROO | PARAESTATALES | 100.00% | 100.00% | 100.00% | 100.00% | 100.00% | 100.00% |
| COMISIÓN PARA LA JUVENTUD Y EL DEPORTE DE QUINTANA ROO | PARAESTATALES | 61.91% | 61.91% | 0.00% | 86.67% | 88.57% | 33.33% |
| CONSEJO QUINTANARROENSE DE CIENCIA Y TECNOLOGÍA | PARAESTATALES | 100.00% | 100.00% | 100.00% | 100.00% | 100.00% | 100.00% |
| FUNDACIÓN DE PARQUES Y MUSEOS DE COZUMEL QUINTANA ROO | PARAESTATALES | 80.00% | 80.00% | 0.00% | 100.00% | 100.00% | 100.00% |
| INSTITUTO DE CAPACITACIÓN PARA EL TRABAJO DEL ESTADO DE QUINTANA ROO | PARAESTATALES | 100.00% | 100.00% | 100.00% | 100.00% | 100.00% | 100.00% |
| INSTITUTO DE INFRAESTRUCTURA FÍSICA EDUCATIVA DEL ESTADO DE QUINTANA ROO | PARAESTATALES | 100.00% | 100.00% | 100.00% | 100.00% | 100.00% | 100.00% |
| INSTITUTO DE LA CULTURA Y LAS ARTES DE QUINTANA ROO | PARAESTATALES | 70.02% | 70.02% | 0.00% | 95.56% | 88.57% | 66.67% |
| INSTITUTO ESTATAL PARA LA EDUCACIÓN DE LOS JÓVENES Y ADULTOS | PARAESTATALES | 93.95% | 93.95% | 100.00% | 93.33% | 94.29% | 86.67% |
| INSTITUTO PARA EL DESARROLLO DEL PUEBLO MAYA Y LAS COMUNIDADES INDÍGENAS | PARAESTATALES | 79.40% | 79.40% | 100.00% | 88.89% | 94.29% | 0.00% |
| INSTITUTO PARA EL DESARROLLO Y FINANCIAMIENTO DEL ESTADO DE QUINTANA ROO | PARAESTATALES | 75.00% | 75.00% | 0.00% | 100.00% | 100.00% | 66.67% |
| INSTITUTO QUINTANARROENSE DE LA JUVENTUD | PARAESTATALES | 100.00% | 100.00% | 100.00% | 100.00% | 100.00% | 100.00% |
| INSTITUTO QUINTANARROENSE DE LA MUJER | PARAESTATALES | 100.00% | 100.00% | 100.00% | 100.00% | 100.00% | 100.00% |
| INSTITUTO TECNOLÓGICO SUPERIOR DE FELIPE CARRILLO PUERTO | PARAESTATALES | 0.00% | 0.00% | 0.00% | 0.00% | 0.00% | 0.00% |
| REGIMEN ESTATAL DE PROTECCIÓN SOCIAL EN SALUD DE QUINTANA ROO | PARAESTATALES | 100.00% | 100.00% | 100.00% | 100.00% | 100.00% | 100.00% |
| SERVICIOS EDUCATIVOS DE QUINTANA ROO | PARAESTATALES | 98.29% | 98.29% | 100.00% | 100.00% | 94.29% | 100.00% |
| SERVICIOS ESTATALES DE SALUD | PARAESTATALES | 90.87% | 90.87% | 100.00% | 95.56% | 91.43% | 66.67% |
| SISTEMA PARA EL DESARROLLO INTEGRAL DE LA FAMILIA | PARAESTATALES | 84.87% | 84.87% | 80.00% | 95.56% | 71.43% | 93.33% |
| SISTEMA QUINTANARROENSE DE COMUNICACIÓN SOCIAL | PARAESTATALES | 100.00% | 100.00% | 100.00% | 100.00% | 100.00% | 100.00% |
| UNIVERSIDAD DE QUINTANA ROO | PARAESTATALES | 100.00% | 100.00% | 100.00% | 100.00% | 100.00% | 100.00% |
| UNIVERSIDAD DEL CARIBE | PARAESTATALES | 100.00% | 100.00% | 100.00% | 100.00% | 100.00% | 100.00% |
| UNIVERSIDAD INTERCULTURAL MAYA DE QUINTANA ROO | PARAESTATALES | 69.10% | 69.10% | 100.00% | 73.33% | 31.43% | 93.33% |
| UNIVERSIDAD POLITÉCNICA DE BACALAR | PARAESTATALES | 71.67% | 71.67% | 100.00% | 33.33% | 100.00% | 66.67% |
| UNIVERSIDAD POLITÉCNICA DE QUINTANA ROO | PARAESTATALES | 0.00% | 0.00% | 0.00% | 0.00% | 0.00% | 0.00% |
| UNIVERSIDAD TECNOLÓGICA DE CANCÚN | PARAESTATALES | 100.00% | 100.00% | 100.00% | 100.00% | 100.00% | 100.00% |
| UNIVERSIDAD TECNOLÓGICA DE CHETUMAL | PARAESTATALES | 86.43% | 86.43% | 100.00% | 100.00% | 71.43% | 66.67% |
| UNIVERSIDAD TECNOLÓGICA DE LA RIVIERA MAYA | PARAESTATALES | 60.40% | 60.40% | 100.00% | 28.89% | 74.29% | 53.33% |
| VIP SERVICIOS AÉREOS EJECUTIVOS S.A. DE C.V. | PARAESTATALES | 92.22% | 92.22% | 100.00% | 77.78% | 100.00% | 100.00% |
| 23-001 COZUMEL | MUNICIPIOS MAYORES | 91.56% | 91.56% | 81.25% | 100.00% | 100.00% | 100.00% |
| 23-002 FELIPE CARRILLO PUERTO | MUNICIPIOS MAYORES | 96.08% | 96.08% | 97.50% | 88.89% | 97.14% | 100.00% |

| NOMBRE DEL ENTE PÚBLICO | CLASIFICACIÓN DEL ENTE EN SEvAC | RESULTADO GLOBAL | D. TRANSPARENCIA | D.1 PUBLICAR TÍTULO V | D.2 PUBLICAR CONTENIDO CONTABLE | D.3 PUBLICAR CONTENIDO PRESUPUESTARIO | D.4 PUBLICAR CONTENIDO PROGRAMÁTICO |
|--|---------------------------------|------------------|------------------|-----------------------|---------------------------------|---------------------------------------|-------------------------------------|
| 23-003 ISLA MUJERES | MUNICIPIOS MAYORES | 89.65% | 89.65% | 96.25% | 66.67% | 100.00% | 86.67% |
| 23-004 OTHÓN P. BLANCO | MUNICIPIOS MAYORES | 77.74% | 77.74% | 73.75% | 97.78% | 100.00% | 33.33% |
| 23-005 BENITO JUÁREZ | MUNICIPIOS MAYORES | 91.58% | 91.58% | 98.75% | 100.00% | 85.71% | 66.67% |
| 23-006 JOSÉ MARÍA MORELOS | MUNICIPIOS MAYORES | 86.56% | 86.56% | 81.25% | 100.00% | 100.00% | 66.67% |
| 23-007 LÁZARO CÁRDENAS | MUNICIPIOS MAYORES | 74.19% | 74.19% | 66.25% | 93.33% | 88.57% | 53.33% |
| 23-008 SOLIDARIDAD | MUNICIPIOS MAYORES | 89.55% | 89.55% | 78.75% | 95.56% | 100.00% | 100.00% |
| 23-009 TULUM | MUNICIPIOS MAYORES | 60.23% | 60.23% | 98.75% | 11.11% | 42.86% | 33.33% |
| 23-010 BACALAR | MUNICIPIOS MAYORES | 88.88% | 88.88% | 97.50% | 100.00% | 100.00% | 33.33% |
| 23-011 PUERTO MORELOS | MUNICIPIOS MAYORES | 92.19% | 92.19% | 93.75% | 100.00% | 100.00% | 66.67% |
| ASOCIACION DE FUTBOL PIONEROS A.C. | PARAMUNICIPALES MAYORES | 96.11% | 96.11% | 100.00% | 88.89% | 100.00% | 100.00% |
| INSTITUTO DE LA CULTURA Y LAS ARTES DEL MUNICIPIO DE BENITO JUÁREZ QUINTANA ROO | PARAMUNICIPALES MAYORES | 55.22% | 55.22% | 0.00% | 77.78% | 80.00% | 26.67% |
| INSTITUTO DE LA JUVENTUD DEL MUNICIPIO DE SOLIDARIDAD | PARAMUNICIPALES MAYORES | 40.64% | 40.64% | 0.00% | 62.22% | 42.86% | 40.00% |
| INSTITUTO DE LAS MUJERES DEL MUNICIPIO DE SOLIDARIDAD | PARAMUNICIPALES MAYORES | 98.44% | 98.44% | 100.00% | 95.56% | 100.00% | 100.00% |
| INSTITUTO DE PLANEACION DEL DESARROLLO URBANO DEL MUNICIPIO DE BENITO JUÁREZ | PARAMUNICIPALES MAYORES | 65.33% | 65.33% | 0.00% | 86.67% | 100.00% | 33.33% |
| INSTITUTO DEL DEPORTE DEL MUNICIPIO DE BENITO JUAREZ | PARAMUNICIPALES MAYORES | 91.00% | 91.00% | 80.00% | 100.00% | 100.00% | 66.67% |
| INSTITUTO DEL DEPORTE DEL MUNICIPIO DE SOLIDARIDAD | PARAMUNICIPALES MAYORES | 98.44% | 98.44% | 100.00% | 95.56% | 100.00% | 100.00% |
| INSTITUTO MUNICIPAL DE DESARROLLO ADMINISTRATIVO E INNOVACION | PARAMUNICIPALES MAYORES | 41.33% | 41.33% | 0.00% | 46.67% | 60.00% | 46.67% |
| INSTITUTO MUNICIPAL DE LA CULTURA Y LAS ARTES DE SOLIDARIDAD | PARAMUNICIPALES MAYORES | 86.67% | 86.67% | 100.00% | 93.33% | 80.00% | 66.67% |
| INSTITUTO MUNICIPAL DE LA MUJER DE BENITO JUÁREZ | PARAMUNICIPALES MAYORES | 100.00% | 100.00% | 100.00% | 100.00% | 100.00% | 100.00% |
| OPERADORA Y ADMINISTRADORA DE BIENES MUNICIPALES SA DE CV | PARAMUNICIPALES MAYORES | 0.00% | 0.00% | 0.00% | 0.00% | 0.00% | 0.00% |
| SISTEMA PARA EL DESARROLLO INTEGRAL DE LA FAMILIA DEL MUNICIPIO DE BENITO JUÁREZ | PARAMUNICIPALES MAYORES | 99.22% | 99.22% | 100.00% | 97.78% | 100.00% | 100.00% |
| SISTEMA PARA EL DESARROLLO INTEGRAL DE LA FAMILIA DEL MUNICIPIO DE COZUMEL | PARAMUNICIPALES MAYORES | 0.00% | 0.00% | 0.00% | 0.00% | 0.00% | 0.00% |
| SISTEMA PARA EL DESARROLLO INTEGRAL DE LA FAMILIA DEL MUNICIPIO DE ISLA MUJERES | PARAMUNICIPALES MAYORES | 5.33% | 5.33% | 0.00% | 6.67% | 0.00% | 20.00% |
| SISTEMA PARA EL DESARROLLO INTEGRAL DE LA FAMILIA DEL MUNICIPIO DE OTHÓN P. BLANCO | PARAMUNICIPALES MAYORES | 0.00% | 0.00% | 0.00% | 0.00% | 0.00% | 0.00% |
| SISTEMA PARA EL DESARROLLO INTEGRAL DE LA FAMILIA DEL MUNICIPIO DE SOLIDARIDAD | PARAMUNICIPALES MAYORES | 53.13% | 53.13% | 0.00% | 64.44% | 68.57% | 66.67% |
| SISTEMA PARA EL DESARROLLO INTEGRAL DE LA FAMILIA DEL MUNICIPIO DE TULUM | PARAMUNICIPALES MAYORES | 100.00% | 100.00% | 100.00% | 100.00% | 100.00% | 100.00% |
| SOLUCION INTEGRAL DE RESIDUOS SOLIDOS CANCUN | PARAMUNICIPALES MAYORES | 100.00% | 100.00% | 100.00% | 100.00% | 100.00% | 100.00% |

| NOMBRE DEL ENTE PÚBLICO | CLASIFICACIÓN DEL ENTE EN SEvAC | RESULTADO GLOBAL | D. TRANSPARENCIA | D.1 PUBLICAR TÍTULO V | D.2 PUBLICAR CONTENIDO CONTABLE | D.3 PUBLICAR CONTENIDO PRESUPUESTARIO | D.4 PUBLICAR CONTENIDO PROGRAMÁTICO |
|---|---------------------------------|------------------|------------------|-----------------------|---------------------------------|---------------------------------------|-------------------------------------|
| PODER EJECUTIVO DEL ESTADO DE SAN LUIS POTOSÍ | PODER EJECUTIVO ESTATAL | 100.00% | 100.00% | 100.00% | 100.00% | 100.00% | 100.00% |
| AUDITORÍA SUPERIOR DEL ESTADO DE SAN LUIS POTOSÍ | PODERES Y AUTÓNOMOS | 100.00% | 100.00% | 100.00% | 100.00% | 100.00% | 100.00% |
| COMISIÓN ESTATAL DE DERECHOS HUMANOS DE SAN LUIS POTOSÍ | PODERES Y AUTÓNOMOS | 76.00% | 76.00% | 60.00% | 80.00% | 80.00% | 80.00% |
| COMISIÓN ESTATAL DE GARANTÍA DE ACCESO A LA INFORMACIÓN PÚBLICA DE SAN LUIS POTOSÍ | PODERES Y AUTÓNOMOS | 95.00% | 95.00% | 100.00% | 100.00% | 100.00% | 66.67% |
| CONSEJO ESTATAL ELECTORAL Y DE PARTICIPACIÓN CIUDADANA DE SAN LUIS POTOSÍ | PODERES Y AUTÓNOMOS | 99.00% | 99.00% | 100.00% | 100.00% | 100.00% | 93.33% |
| FISCALÍA GENERAL DEL ESTADO | PODERES Y AUTÓNOMOS | 0.00% | 0.00% | 0.00% | 0.00% | 0.00% | 0.00% |
| PODER JUDICIAL DEL ESTADO DE SAN LUIS POTOSÍ | PODERES Y AUTÓNOMOS | 100.00% | 100.00% | 100.00% | 100.00% | 100.00% | 100.00% |
| PODER LEGISLATIVO DEL ESTADO DE SAN LUIS POTOSÍ | PODERES Y AUTÓNOMOS | 99.00% | 99.00% | 100.00% | 100.00% | 100.00% | 93.33% |
| TRIBUNAL ESTATAL DE JUSTICIA ADMINISTRATIVA DE SAN LUIS POTOSÍ | PODERES Y AUTÓNOMOS | 100.00% | 100.00% | 100.00% | 100.00% | 100.00% | 100.00% |
| TRIBUNAL ESTATAL ELECTORAL DE SAN LUIS POTOSÍ | PODERES Y AUTÓNOMOS | 82.71% | 82.71% | 80.00% | 80.00% | 85.71% | 86.67% |
| UNIVERSIDAD AUTÓNOMA DE SAN LUIS POTOSÍ | PODERES Y AUTÓNOMOS | 100.00% | 100.00% | 100.00% | 100.00% | 100.00% | 100.00% |
| AGENCIA PRO SAN LUIS | PARAESTATALES | 100.00% | 100.00% | 100.00% | 100.00% | 100.00% | 100.00% |
| ARCHIVO HISTÓRICO DEL ESTADO | PARAESTATALES | 100.00% | 100.00% | 100.00% | 100.00% | 100.00% | 100.00% |
| CASA CUNA MARGARITA MAZA DE JUÁREZ | PARAESTATALES | 100.00% | 100.00% | 100.00% | 100.00% | 100.00% | 100.00% |
| CENTRO CULTURAL REAL DE CATORCE | PARAESTATALES | 3.89% | 3.89% | 0.00% | 11.11% | 0.00% | 0.00% |
| CENTRO DE ASISTENCIA SOCIAL RAFAEL NIETO | PARAESTATALES | 100.00% | 100.00% | 100.00% | 100.00% | 100.00% | 100.00% |
| CENTRO DE ASISTENCIA SOCIAL ROSARIO CASTELLANOS | PARAESTATALES | 100.00% | 100.00% | 100.00% | 100.00% | 100.00% | 100.00% |
| CENTRO DE CONVENCIONES DE SAN LUIS POTOSÍ | PARAESTATALES | 100.00% | 100.00% | 100.00% | 100.00% | 100.00% | 100.00% |
| CENTRO DE JUSTICIA PARA LAS MUJERES DEL ESTADO DE SAN LUIS POTOSÍ | PARAESTATALES | 96.00% | 96.00% | 80.00% | 100.00% | 100.00% | 100.00% |
| CENTRO DE LAS ARTES SAN LUIS POTOSÍ CENTENARIO | PARAESTATALES | 100.00% | 100.00% | 100.00% | 100.00% | 100.00% | 100.00% |
| CENTRO DE PRODUCCIÓN SANTA RITA S.A. DE C.V. | PARAESTATALES | 0.00% | 0.00% | 0.00% | 0.00% | 0.00% | 0.00% |
| CENTRO ESTATAL DE CULTURA Y RECREACIÓN TANGAMANGA II | PARAESTATALES | 100.00% | 100.00% | 100.00% | 100.00% | 100.00% | 100.00% |
| CENTRO ESTATAL DE CULTURA Y RECREACIÓN TANGAMANGA PROFESOR CARLOS JONGUITUD BARRIOS | PARAESTATALES | 100.00% | 100.00% | 100.00% | 100.00% | 100.00% | 100.00% |
| CINETECA ALAMEDA DEL ESTADO DE SAN LUIS POTOSÍ | PARAESTATALES | 80.00% | 80.00% | 0.00% | 100.00% | 100.00% | 100.00% |
| COLEGIO DE BACHILLERES DEL ESTADO DE SAN LUIS POTOSÍ | PARAESTATALES | 67.54% | 67.54% | 0.00% | 88.89% | 71.43% | 100.00% |
| COLEGIO DE EDUCACION PROFESIONAL TECNICA DEL ESTADO DE SAN LUIS POTOSI | PARAESTATALES | 100.00% | 100.00% | 100.00% | 100.00% | 100.00% | 100.00% |
| COLEGIO DE ESTUDIOS CIENTÍFICOS Y TECNOLÓGICOS DEL ESTADO DE SAN LUIS POTOSÍ | PARAESTATALES | 96.11% | 96.11% | 100.00% | 88.89% | 100.00% | 100.00% |
| COMISIÓN EJECUTIVA ESTATAL DE ATENCIÓN A VÍCTIMAS DEL ESTADO DE SAN LUIS POTOSÍ | PARAESTATALES | 100.00% | 100.00% | 100.00% | 100.00% | 100.00% | 100.00% |
| COMISIÓN ESTATAL DEL AGUA DEL ESTADO DE SAN LUIS POTOSÍ | PARAESTATALES | 90.00% | 90.00% | 100.00% | 100.00% | 100.00% | 33.33% |
| CONSEJO CONSULTIVO DEL CENTRO HISTÓRICO | PARAESTATALES | 0.00% | 0.00% | 0.00% | 0.00% | 0.00% | 0.00% |
| CONSEJO ESTATAL DE POBLACIÓN | PARAESTATALES | 100.00% | 100.00% | 0.00% | 100.00% | 100.00% | 100.00% |
| CONSEJO POTOSINO DE CIENCIA Y TECNOLOGÍA | PARAESTATALES | 100.00% | 100.00% | 100.00% | 100.00% | 100.00% | 100.00% |
| COORDINACIÓN ESTATAL PARA EL FORTALECIMIENTO INSTITUCIONAL DE LOS MUNICIPIOS | PARAESTATALES | 100.00% | 100.00% | 100.00% | 100.00% | 100.00% | 100.00% |
| EL COLEGIO DE SAN LUIS POTOSÍ A.C. | PARAESTATALES | 100.00% | 100.00% | 100.00% | 100.00% | 100.00% | 100.00% |
| FIDEICOMISO FONDO DE FOMENTO ECONÓMICO DEL ESTADO DE SAN LUIS POTOSÍ | PARAESTATALES | 100.00% | 100.00% | 100.00% | 100.00% | 100.00% | 100.00% |
| FIDEICOMISO PÚBLICO DE INVERSIÓN Y ADMINISTRACIÓN PARA EL DESARROLLO DEL TURISMO EN EL ESTADO | PARAESTATALES | 0.00% | 0.00% | 0.00% | 0.00% | 0.00% | 0.00% |
| FIDEICOMISO PÚBLICO DE INVERSIÓN Y ADMINISTRACIÓN PARA EL DESARROLLO ECONÓMICO DE SAN LUIS POTOSÍ | PARAESTATALES | 100.00% | 100.00% | 100.00% | 100.00% | 100.00% | 100.00% |
| FONDO DE FOMENTO AGROPECUARIO DEL ESTADO DE SAN LUIS POTOSÍ | PARAESTATALES | 100.00% | 100.00% | 100.00% | 100.00% | 100.00% | 100.00% |
| HOSPITAL CENTRAL DR. IGNACIO MORONES PRIETO | PARAESTATALES | 100.00% | 100.00% | 100.00% | 100.00% | 100.00% | 100.00% |
| INSTITUTO DE CAPACITACIÓN PARA EL TRABAJO DEL ESTADO DE SAN LUIS POTOSÍ | PARAESTATALES | 100.00% | 100.00% | 0.00% | 100.00% | 100.00% | 100.00% |
| INSTITUTO DE DESARROLLO HUMANO Y SOCIAL DE LOS PUEBLOS Y COMUNIDADES INDÍGENAS DEL ESTADO | PARAESTATALES | 100.00% | 100.00% | 0.00% | 100.00% | 100.00% | 100.00% |
| INSTITUTO DE LAS MUJERES DEL ESTADO DE SAN LUIS POTOSÍ | PARAESTATALES | 93.78% | 93.78% | 100.00% | 82.22% | 100.00% | 100.00% |
| INSTITUTO DE TELEVISIÓN PÚBLICA DE SAN LUIS POTOSÍ XHLS CANAL 9 | PARAESTATALES | 100.00% | 100.00% | 100.00% | 100.00% | 100.00% | 100.00% |
| INSTITUTO DE VIVIENDA DEL ESTADO DE SAN LUIS POTOSÍ | PARAESTATALES | 0.00% | 0.00% | 0.00% | 0.00% | 0.00% | 0.00% |



RESULTADOS DEL PERIODO 1 DE 2019
SAN LUIS POTOSÍ

| NOMBRE DEL ENTE PÚBLICO | CLASIFICACIÓN DEL ENTE EN SEVAC | RESULTADO GLOBAL | D. TRANSPARENCIA | D.1 PUBLICAR TÍTULO V | D.2 PUBLICAR CONTENIDO CONTABLE | D.3 PUBLICAR CONTENIDO PRESUPUESTARIO | D.4 PUBLICAR CONTENIDO PROGRAMÁTICO |
|--|---------------------------------|------------------|------------------|-----------------------|---------------------------------|---------------------------------------|-------------------------------------|
| INSTITUTO ESTATAL DE CIEGOS | PARAESTATALES | 100.00% | 100.00% | 100.00% | 100.00% | 100.00% | 100.00% |
| INSTITUTO ESTATAL DE EDUCACIÓN PARA ADULTOS | PARAESTATALES | 95.00% | 95.00% | 100.00% | 100.00% | 100.00% | 66.67% |
| INSTITUTO ESTATAL DE INFRAESTRUCTURA FÍSICA EDUCATIVA | PARAESTATALES | 98.00% | 98.00% | 100.00% | 100.00% | 100.00% | 86.67% |
| INSTITUTO GERIÁTRICO DR. NICOLÁS AGUILAR | PARAESTATALES | 99.22% | 99.22% | 100.00% | 97.78% | 100.00% | 100.00% |
| INSTITUTO POTOSINO DE BELLAS ARTES | PARAESTATALES | 0.00% | 0.00% | 0.00% | 0.00% | 0.00% | 0.00% |
| INSTITUTO POTOSINO DE CULTURA FÍSICA Y DEPORTE | PARAESTATALES | 0.00% | 0.00% | 0.00% | 0.00% | 0.00% | 0.00% |
| INSTITUTO POTOSINO DE INVESTIGACIÓN CIENTÍFICA Y TECNOLÓGICA A.C. | PARAESTATALES | 80.00% | 80.00% | 0.00% | 100.00% | 100.00% | 100.00% |
| INSTITUTO POTOSINO DE LA JUVENTUD | PARAESTATALES | 100.00% | 100.00% | 100.00% | 100.00% | 100.00% | 100.00% |
| INSTITUTO REGISTRAL Y CATASTRAL DEL ESTADO DE SAN LUIS POTOSÍ | PARAESTATALES | 92.00% | 92.00% | 60.00% | 100.00% | 100.00% | 100.00% |
| INSTITUTO TECNOLÓGICO SUPERIOR DE EBANO | PARAESTATALES | 100.00% | 100.00% | 100.00% | 100.00% | 100.00% | 100.00% |
| INSTITUTO TECNOLÓGICO SUPERIOR DE RIO VERDE SAN LUIS POTOSÍ | PARAESTATALES | 80.00% | 80.00% | 0.00% | 100.00% | 100.00% | 100.00% |
| INSTITUTO TECNOLÓGICO SUPERIOR DE SAN LUIS POTOSÍ | PARAESTATALES | 100.00% | 100.00% | 100.00% | 100.00% | 100.00% | 100.00% |
| INSTITUTO TECNOLÓGICO SUPERIOR DE TAMAZUNCHALE | PARAESTATALES | 100.00% | 100.00% | 100.00% | 100.00% | 100.00% | 100.00% |
| INSTITUTO TEMAZCALLI PREVENCIÓN Y REHABILITACIÓN | PARAESTATALES | 100.00% | 100.00% | 100.00% | 100.00% | 100.00% | 100.00% |
| JUNTA ESTATAL DE CAMINOS | PARAESTATALES | 93.75% | 93.75% | 0.00% | 100.00% | 100.00% | 66.67% |
| MUSEO DE ARTE CONTEMPORÁNEO DE SAN LUIS POTOSÍ | PARAESTATALES | 100.00% | 100.00% | 100.00% | 100.00% | 100.00% | 100.00% |
| MUSEO DEL FERROCARRIL | PARAESTATALES | 0.00% | 0.00% | 0.00% | 0.00% | 0.00% | 0.00% |
| MUSEO DEL VIRREINATO | PARAESTATALES | 0.00% | 0.00% | 0.00% | 0.00% | 0.00% | 0.00% |
| MUSEO FEDERICO SILVA ESCULTURA CONTEMPORÁNEA | PARAESTATALES | 100.00% | 100.00% | 0.00% | 100.00% | 100.00% | 100.00% |
| MUSEO FRANCISCO COSSIO DEL ESTADO DE SAN LUIS POTOSÍ | PARAESTATALES | 0.00% | 0.00% | 0.00% | 0.00% | 0.00% | 0.00% |
| MUSEO LABERINTO DE LAS CIENCIAS Y LAS ARTES | PARAESTATALES | 0.00% | 0.00% | 0.00% | 0.00% | 0.00% | 0.00% |
| MUSEO NACIONAL DE LA MASCARA | PARAESTATALES | 0.00% | 0.00% | 0.00% | 0.00% | 0.00% | 0.00% |
| PATRONATO PARA LA ORGANIZACIÓN DIFUSIÓN Y ADMINISTRACIÓN DE LA FERIA NACIONAL POTOSINA | PARAESTATALES | 100.00% | 100.00% | 100.00% | 100.00% | 100.00% | 100.00% |
| PROMOTORA DEL ESTADO DE SAN LUIS POTOSÍ | PARAESTATALES | 100.00% | 100.00% | 100.00% | 100.00% | 100.00% | 100.00% |
| RÉGIMEN ESTATAL DE PROTECCIÓN SOCIAL EN SALUD | PARAESTATALES | 100.00% | 100.00% | 100.00% | 100.00% | 100.00% | 100.00% |
| SERVICIOS DE SALUD DE SAN LUIS POTOSÍ | PARAESTATALES | 11.57% | 11.57% | 0.00% | 0.00% | 28.57% | 20.00% |
| SISTEMA DE FINANCIAMIENTO PARA EL DESARROLLO DEL ESTADO | PARAESTATALES | 100.00% | 100.00% | 100.00% | 100.00% | 100.00% | 100.00% |
| SISTEMA ESTATAL PARA EL DESARROLLO INTEGRAL DE LA FAMILIA | PARAESTATALES | 80.00% | 80.00% | 0.00% | 100.00% | 100.00% | 100.00% |
| UNIVERSIDAD INTERCULTURAL DE SAN LUIS POTOSÍ | PARAESTATALES | 100.00% | 100.00% | 100.00% | 100.00% | 100.00% | 100.00% |
| UNIVERSIDAD POLITÉCNICA DE SAN LUIS POTOSÍ | PARAESTATALES | 92.67% | 92.67% | 100.00% | 93.33% | 100.00% | 66.67% |
| UNIVERSIDAD TECNOLÓGICA DE SAN LUIS POTOSÍ | PARAESTATALES | 100.00% | 100.00% | 100.00% | 100.00% | 100.00% | 100.00% |
| UNIVERSIDAD TECNOLÓGICA METROPOLITANA DE SAN LUIS POTOSÍ | PARAESTATALES | 0.00% | 0.00% | 0.00% | 0.00% | 0.00% | 0.00% |
| 24-001 AHUALULCO | MUNICIPIOS MAYORES | 100.00% | 100.00% | 100.00% | 100.00% | 100.00% | 100.00% |
| 24-002 ALAQUINES | MUNICIPIOS MAYORES | 0.00% | 0.00% | 0.00% | 0.00% | 0.00% | 0.00% |
| 24-003 AQUISMÓN | MUNICIPIOS MAYORES | 80.00% | 80.00% | 80.00% | 80.00% | 80.00% | 80.00% |
| 24-004 ARMADILLO DE LOS INFANTE | MUNICIPIOS MAYORES | 0.00% | 0.00% | 0.00% | 0.00% | 0.00% | 0.00% |
| 24-005 CÁRDENAS | MUNICIPIOS MAYORES | 0.00% | 0.00% | 0.00% | 0.00% | 0.00% | 0.00% |
| 24-006 CATORCE | MUNICIPIOS MAYORES | 0.00% | 0.00% | 0.00% | 0.00% | 0.00% | 0.00% |
| 24-007 CEDRAL | MUNICIPIOS MAYORES | 88.19% | 88.19% | 73.75% | 100.00% | 100.00% | 100.00% |
| 24-008 CERRITOS | MUNICIPIOS MAYORES | 33.86% | 33.86% | 3.75% | 64.44% | 71.43% | 33.33% |
| 24-009 CERRO DE SAN PEDRO | MUNICIPIOS MAYORES | 0.00% | 0.00% | 0.00% | 0.00% | 0.00% | 0.00% |
| 24-010 CIUDAD DEL MAÍZ | MUNICIPIOS MAYORES | 0.00% | 0.00% | 0.00% | 0.00% | 0.00% | 0.00% |
| 24-011 CIUDAD FERNÁNDEZ | MUNICIPIOS MAYORES | 45.15% | 45.15% | 46.25% | 46.67% | 60.00% | 20.00% |
| 24-012 TANCANHUITZ | MUNICIPIOS MAYORES | 97.19% | 97.19% | 93.75% | 100.00% | 100.00% | 100.00% |
| 24-013 CIUDAD VALLES | MUNICIPIOS MAYORES | 100.00% | 100.00% | 100.00% | 100.00% | 100.00% | 100.00% |
| 24-014 COXCATLÁN | MUNICIPIOS MAYORES | 100.00% | 100.00% | 100.00% | 100.00% | 100.00% | 100.00% |
| 24-015 CHARCAS | MUNICIPIOS MAYORES | 0.00% | 0.00% | 0.00% | 0.00% | 0.00% | 0.00% |



RESULTADOS DEL PERIODO 1 DE 2019
SAN LUIS POTOSÍ

| NOMBRE DEL ENTE PÚBLICO | CLASIFICACIÓN DEL ENTE EN SEvAC | RESULTADO GLOBAL | D. TRANSPARENCIA | D.1 PUBLICAR TÍTULO V | D.2 PUBLICAR CONTENIDO CONTABLE | D.3 PUBLICAR CONTENIDO PRESUPUESTARIO | D.4 PUBLICAR CONTENIDO PROGRAMÁTICO |
|--|---------------------------------|------------------|------------------|-----------------------|---------------------------------|---------------------------------------|-------------------------------------|
| 24-016 EBANO | MUNICIPIOS MAYORES | 100.00% | 100.00% | 100.00% | 100.00% | 100.00% | 100.00% |
| 24-017 GUADALCÁZAR | MUNICIPIOS MAYORES | 0.00% | 0.00% | 0.00% | 0.00% | 0.00% | 0.00% |
| 24-018 HUEHUETLÁN | MUNICIPIOS MAYORES | 0.00% | 0.00% | 0.00% | 0.00% | 0.00% | 0.00% |
| 24-019 LAGUNILLAS | MUNICIPIOS MAYORES | 82.75% | 82.75% | 75.00% | 100.00% | 100.00% | 60.00% |
| 24-020 MATEHUALA | MUNICIPIOS MAYORES | 95.00% | 95.00% | 100.00% | 100.00% | 100.00% | 66.67% |
| 24-021 MEXQUITIC DE CARMONA | MUNICIPIOS MAYORES | 78.66% | 78.66% | 87.50% | 100.00% | 71.43% | 33.33% |
| 24-022 MOCTEZUMA | MUNICIPIOS MAYORES | 100.00% | 100.00% | 100.00% | 100.00% | 100.00% | 100.00% |
| 24-023 RAYÓN | MUNICIPIOS MAYORES | 83.92% | 83.92% | 86.25% | 75.56% | 100.00% | 66.67% |
| 24-024 RIOVERDE | MUNICIPIOS MAYORES | 91.56% | 91.56% | 81.25% | 100.00% | 100.00% | 100.00% |
| 24-025 SALINAS | MUNICIPIOS MAYORES | 3.46% | 3.46% | 7.69% | 0.00% | 0.00% | 0.00% |
| 24-026 SAN ANTONIO | MUNICIPIOS MAYORES | 40.90% | 40.90% | 41.33% | 67.50% | 24.00% | 26.67% |
| 24-027 SAN CIRO DE ACOSTA | MUNICIPIOS MAYORES | 100.00% | 100.00% | 100.00% | 100.00% | 100.00% | 100.00% |
| 24-028 SAN LUIS POTOSÍ | MUNICIPIOS MAYORES | 73.90% | 73.90% | 62.50% | 88.89% | 100.00% | 53.33% |
| 24-029 SAN MARTÍN CHALCHICUAUTLA | MUNICIPIOS MAYORES | 0.00% | 0.00% | 0.00% | 0.00% | 0.00% | 0.00% |
| 24-030 SAN NICOLÁS TOLENTINO | MUNICIPIOS MAYORES | 82.13% | 82.13% | 82.50% | 100.00% | 100.00% | 33.33% |
| 24-031 SANTA CATARINA | MUNICIPIOS MAYORES | 2.86% | 2.86% | 0.00% | 0.00% | 14.29% | 0.00% |
| 24-032 SANTA MARÍA DEL RÍO | MUNICIPIOS MAYORES | 83.84% | 83.84% | 91.25% | 88.89% | 100.00% | 33.33% |
| 24-033 SANTO DOMINGO | MUNICIPIOS MAYORES | 0.00% | 0.00% | 0.00% | 0.00% | 0.00% | 0.00% |
| 24-034 SAN VICENTE TANCUAYALAB | MUNICIPIOS MAYORES | 0.00% | 0.00% | 0.00% | 0.00% | 0.00% | 0.00% |
| 24-035 SOLEDAD DE GRACIANO SÁNCHEZ | MUNICIPIOS MAYORES | 0.00% | 0.00% | 0.00% | 0.00% | 0.00% | 0.00% |
| 24-036 TAMASOPO | MUNICIPIOS MAYORES | 95.00% | 95.00% | 100.00% | 100.00% | 100.00% | 66.67% |
| 24-037 TAMAZUNCHALE | MUNICIPIOS MAYORES | 95.00% | 95.00% | 100.00% | 100.00% | 100.00% | 66.67% |
| 24-038 TAMPACÁN | MUNICIPIOS MAYORES | 0.00% | 0.00% | 0.00% | 0.00% | 0.00% | 0.00% |
| 24-039 TAMPAMOLÓN CORONA | MUNICIPIOS MAYORES | 79.34% | 79.34% | 81.25% | 88.89% | 100.00% | 33.33% |
| 24-040 TAMUÍN | MUNICIPIOS MAYORES | 0.00% | 0.00% | 0.00% | 0.00% | 0.00% | 0.00% |
| 24-041 TANLAJÁS | MUNICIPIOS MAYORES | 95.06% | 95.06% | 91.25% | 100.00% | 100.00% | 93.33% |
| 24-042 TANQUIÁN DE ESCOBEDO | MUNICIPIOS MAYORES | 0.00% | 0.00% | 0.00% | 0.00% | 0.00% | 0.00% |
| 24-043 TIERRA NUEVA | MUNICIPIOS MAYORES | 0.00% | 0.00% | 0.00% | 0.00% | 0.00% | 0.00% |
| 24-044 VANEGAS | MUNICIPIOS MAYORES | 0.00% | 0.00% | 0.00% | 0.00% | 0.00% | 0.00% |
| 24-045 VENADO | MUNICIPIOS MAYORES | 86.06% | 86.06% | 91.25% | 100.00% | 100.00% | 33.33% |
| 24-046 VILLA DE ARRIAGA | MUNICIPIOS MAYORES | 0.00% | 0.00% | 0.00% | 0.00% | 0.00% | 0.00% |
| 24-047 VILLA DE GUADALUPE | MUNICIPIOS MAYORES | 0.00% | 0.00% | 0.00% | 0.00% | 0.00% | 0.00% |
| 24-048 VILLA DE LA PAZ | MUNICIPIOS MAYORES | 83.13% | 83.13% | 62.50% | 100.00% | 100.00% | 100.00% |
| 24-049 VILLA DE RAMOS | MUNICIPIOS MAYORES | 27.11% | 27.11% | 0.00% | 35.56% | 80.00% | 26.67% |
| 24-050 VILLA DE REYES | MUNICIPIOS MAYORES | 0.00% | 0.00% | 0.00% | 0.00% | 0.00% | 0.00% |
| 24-051 VILLA HIDALGO | MUNICIPIOS MAYORES | 0.00% | 0.00% | 0.00% | 0.00% | 0.00% | 0.00% |
| 24-052 VILLA JUÁREZ | MUNICIPIOS MAYORES | 0.00% | 0.00% | 0.00% | 0.00% | 0.00% | 0.00% |
| 24-053 AXTLA DE TERRAZAS | MUNICIPIOS MAYORES | 98.88% | 98.88% | 97.50% | 100.00% | 100.00% | 100.00% |
| 24-054 XILITLA | MUNICIPIOS MAYORES | 100.00% | 100.00% | 100.00% | 100.00% | 100.00% | 100.00% |
| 24-055 ZARAGOZA | MUNICIPIOS MAYORES | 0.00% | 0.00% | 0.00% | 0.00% | 0.00% | 0.00% |
| 24-056 VILLA DE ARISTA | MUNICIPIOS MAYORES | 100.00% | 100.00% | 100.00% | 100.00% | 100.00% | 100.00% |
| 24-057 MATLAPA | MUNICIPIOS MAYORES | 100.00% | 100.00% | 100.00% | 100.00% | 100.00% | 100.00% |
| 24-058 EL NARANJO | MUNICIPIOS MAYORES | 93.08% | 93.08% | 100.00% | 91.11% | 94.29% | 73.33% |
| AGUA POTABLE ALCANTARILLADO Y SANEAMIENTO DEL MUNICIPIO DE CIUDAD DEL MAÍZ S.L.P. (APAS) | PARAMUNICIPALES MAYORES | 0.00% | 0.00% | 0.00% | 0.00% | 0.00% | 0.00% |
| DIRECCIÓN DE AGUA POTABLE ALCANTARILLADO Y SANEAMIENTO DE CHARCAS S.L.P. (SAPSCH) | PARAMUNICIPALES MAYORES | 0.00% | 0.00% | 0.00% | 0.00% | 0.00% | 0.00% |

| NOMBRE DEL ENTE PÚBLICO | CLASIFICACIÓN DEL ENTE EN SEVAC | RESULTADO GLOBAL | D. TRANSPARENCIA | D.1 PUBLICAR TÍTULO V | D.2 PUBLICAR CONTENIDO CONTABLE | D.3 PUBLICAR CONTENIDO PRESUPUESTARIO | D.4 PUBLICAR CONTENIDO PROGRAMÁTICO |
|---|---------------------------------|------------------|------------------|-----------------------|---------------------------------|---------------------------------------|-------------------------------------|
| DIRECCIÓN DE AGUA POTABLE ALCANTARILLADO Y SANEAMIENTO DE CIUDAD VALLES S.L.P. (DAPA) | PARAMUNICIPALES MAYORES | 87.00% | 87.00% | 60.00% | 100.00% | 100.00% | 66.67% |
| DIRECCIÓN DE AGUA POTABLE ALCANTARILLADO Y SANEAMIENTO DE SAN CIRO DE ACOSTA (DAPAS) | PARAMUNICIPALES MAYORES | 96.11% | 96.11% | 100.00% | 88.89% | 100.00% | 100.00% |
| DIRECCIÓN DE AGUA POTABLE ALCANTARILLADO Y SANEAMIENTO DE TAMUÍN (DAPAT) | PARAMUNICIPALES MAYORES | 100.00% | 100.00% | 100.00% | 100.00% | 100.00% | 100.00% |
| DIRECCIÓN DE AGUA POTABLE ALCANTARILLADO Y SANEAMIENTO DE TANQUIAN DE ESCOBEDO S.L.P. (DAPASTE) | PARAMUNICIPALES MAYORES | 0.00% | 0.00% | 0.00% | 0.00% | 0.00% | 0.00% |
| INSTITUTO MUNICIPAL DE PLANEACIÓN DE SAN LUIS POTOSÍ S.L.P. (IMPLAN) | PARAMUNICIPALES MAYORES | 0.00% | 0.00% | 0.00% | 0.00% | 0.00% | 0.00% |
| INSTITUTO MUNICIPAL DE VIVIENDA DE CIUDAD VALLES S.L.P. (INMUVI) | PARAMUNICIPALES MAYORES | 70.63% | 70.63% | 0.00% | 70.00% | 80.00% | 53.33% |
| INSTITUTO MUNICIPAL DE VIVIENDA DE SOLEDAD DE GRACIANO SÁNCHEZ S.L.P. | PARAMUNICIPALES MAYORES | 97.00% | 97.00% | 100.00% | 100.00% | 100.00% | 80.00% |
| ORGANISMO DE AGUA POTABLE DE VILLA DE ARISTA S.L.P. (OAPVA) | PARAMUNICIPALES MAYORES | 0.00% | 0.00% | 0.00% | 0.00% | 0.00% | 0.00% |
| ORGANISMO INTERMUNICIPAL METROPOLITANO DE AGUA POTABLE ALCANTARILLADO SANEAMIENTO Y SERVICIOS CONEXOS DE LOS MUNICIPIOS DE CERRO DE SAN PEDRO SAN LUIS POTOSÍ Y SOLEDAD DE GRACIANO SÁNCHEZ (INTERAPAS) | PARAMUNICIPALES MAYORES | 95.00% | 95.00% | 100.00% | 100.00% | 100.00% | 66.67% |
| ORGANISMO OPERADOR DE AGUA POTABLE ALCANTARILLADO Y SANEAMIENTO DE CIUDAD FERNÁNDEZ S.L.P. | PARAMUNICIPALES MAYORES | 85.41% | 85.41% | 80.00% | 77.50% | 94.29% | 93.33% |
| ORGANISMO OPERADOR DE AGUA POTABLE ALCANTARILLADO Y SANEAMIENTO DE ÉBANO S.L.P. | PARAMUNICIPALES MAYORES | 0.00% | 0.00% | 0.00% | 0.00% | 0.00% | 0.00% |
| ORGANISMO OPERADOR DE AGUA POTABLE ALCANTARILLADO Y SANEAMIENTO DE TAMAZUNCHALE (APAST) | PARAMUNICIPALES MAYORES | 66.11% | 66.11% | 0.00% | 88.89% | 100.00% | 33.33% |
| ORGANISMO OPERADOR DE AGUA POTABLE ALCANTARILLADO Y SANEAMIENTO DESCENTRALIZADO DEL AYUNTAMIENTO DE RAYÓN S.L.P. (OOAPASR) | PARAMUNICIPALES MAYORES | 0.00% | 0.00% | 0.00% | 0.00% | 0.00% | 0.00% |
| ORGANISMO OPERADOR DE AGUA POTABLE DE VILLA DE LA PAZ S.L.P. (OOAPVP) | PARAMUNICIPALES MAYORES | 100.00% | 100.00% | 0.00% | 100.00% | 100.00% | 100.00% |
| ORGANISMO OPERADOR DE AGUA POTABLE DE VILLA DE REYES S.L.P. (OOAPVR) | PARAMUNICIPALES MAYORES | 0.00% | 0.00% | 0.00% | 0.00% | 0.00% | 0.00% |
| ORGANISMO OPERADOR PARAMUNICIPAL DE AGUA POTABLE ALCANTARILLADO Y SANEAMIENTO DE CÁRDENAS S.L.P. | PARAMUNICIPALES MAYORES | 96.25% | 96.25% | 0.00% | 100.00% | 100.00% | 80.00% |
| ORGANISMO OPERADOR PARAMUNICIPAL DE AGUA POTABLE ALCANTARILLADO Y SANEAMIENTO DE LA COMUNIDAD DE EL REFUGIO CIUDAD FERNÁNDEZ S.L.P. (SEPARAR) | PARAMUNICIPALES MAYORES | 100.00% | 100.00% | 100.00% | 100.00% | 100.00% | 100.00% |
| ORGANISMO OPERADOR PARAMUNICIPAL DE AGUA POTABLE ALCANTARILLADO Y SANEAMIENTO DESCENTRALIZADO DE LAS AUTORIDADES DEL AYUNTAMIENTO DE RIOVERDE S.L.P. (SASAR) | PARAMUNICIPALES MAYORES | 100.00% | 100.00% | 100.00% | 100.00% | 100.00% | 100.00% |
| ORGANISMO OPERADOR PARAMUNICIPAL DESCENTRALIZADO DE LA AUTORIDAD DEL AYUNTAMIENTO DE EL NARANJO S.L.P. (SINAPAS) | PARAMUNICIPALES MAYORES | 0.00% | 0.00% | 0.00% | 0.00% | 0.00% | 0.00% |
| ORGANISMO PARAMUNICIPAL DE AGUA DRENAJE Y SANEAMIENTO DE CEDRAL S.L.P. (OPAD) | PARAMUNICIPALES MAYORES | 0.00% | 0.00% | 0.00% | 0.00% | 0.00% | 0.00% |
| ORGANISMO PARAMUNICIPAL DE AGUA POTABLE Y ALCANTARILLADO DE CERRITOS (OPAPCE) | PARAMUNICIPALES MAYORES | 95.71% | 95.71% | 100.00% | 100.00% | 85.71% | 100.00% |
| ORGANISMO PÚBLICO DESCENTRALIZADO DE AGUA POTABLE ALCANTARILLADO Y SANEAMIENTO DE LAS AUTORIDADES DEL MUNICIPIO DE AXTLA DE TERRAZAS S.L.P. | PARAMUNICIPALES MAYORES | 0.00% | 0.00% | 0.00% | 0.00% | 0.00% | 0.00% |
| SERVICIOS DE AGUA POTABLE ALCANTARILLADO Y SANEAMIENTO DE MATEHUALA S.L.P. (SAPSAM) | PARAMUNICIPALES MAYORES | 90.00% | 90.00% | 100.00% | 100.00% | 100.00% | 33.33% |
| SISTEMA MUNICIPAL PARA EL DESARROLLO INTEGRAL DE LA FAMILIA DE AHUALULCO S.L.P. | PARAMUNICIPALES MAYORES | 72.50% | 72.50% | 0.00% | 100.00% | 100.00% | 50.00% |
| SISTEMA MUNICIPAL PARA EL DESARROLLO INTEGRAL DE LA FAMILIA DE AQUISMÓN S.L.P. | PARAMUNICIPALES MAYORES | 79.14% | 79.14% | 80.00% | 80.00% | 77.14% | 80.00% |
| SISTEMA MUNICIPAL PARA EL DESARROLLO INTEGRAL DE LA FAMILIA DE CHARCAS S.L.P. | PARAMUNICIPALES MAYORES | 3.00% | 3.00% | 0.00% | 0.00% | 0.00% | 20.00% |
| SISTEMA MUNICIPAL PARA EL DESARROLLO INTEGRAL DE LA FAMILIA DE CIUDAD FERNÁNDEZ | PARAMUNICIPALES MAYORES | 100.00% | 100.00% | 100.00% | 100.00% | 100.00% | 100.00% |
| SISTEMA MUNICIPAL PARA EL DESARROLLO INTEGRAL DE LA FAMILIA DE CIUDAD VALLES S.L.P. | PARAMUNICIPALES MAYORES | 90.63% | 90.63% | 100.00% | 87.50% | 100.00% | 66.67% |
| SISTEMA MUNICIPAL PARA EL DESARROLLO INTEGRAL DE LA FAMILIA DE MATEHUALA S.L.P. | PARAMUNICIPALES MAYORES | 100.00% | 100.00% | 100.00% | 100.00% | 100.00% | 100.00% |
| SISTEMA MUNICIPAL PARA EL DESARROLLO INTEGRAL DE LA FAMILIA DE MEXQUITIC DE CARMONA S.L.P. | PARAMUNICIPALES MAYORES | 0.00% | 0.00% | 0.00% | 0.00% | 0.00% | 0.00% |
| SISTEMA MUNICIPAL PARA EL DESARROLLO INTEGRAL DE LA FAMILIA DE RAYÓN S.L.P. | PARAMUNICIPALES MAYORES | 84.71% | 84.71% | 100.00% | 100.00% | 85.71% | 26.67% |
| SISTEMA MUNICIPAL PARA EL DESARROLLO INTEGRAL DE LA FAMILIA DE RIOVERDE S.L.P. | PARAMUNICIPALES MAYORES | 100.00% | 100.00% | 100.00% | 100.00% | 100.00% | 100.00% |
| SISTEMA MUNICIPAL PARA EL DESARROLLO INTEGRAL DE LA FAMILIA DE SALINAS S.L.P. | PARAMUNICIPALES MAYORES | 72.50% | 72.50% | 0.00% | 100.00% | 100.00% | 50.00% |

| NOMBRE DEL ENTE PÚBLICO | CLASIFICACIÓN DEL ENTE EN SEvAC | RESULTADO GLOBAL | D. TRANSPARENCIA | D.1 PUBLICAR TÍTULO V | D.2 PUBLICAR CONTENIDO CONTABLE | D.3 PUBLICAR CONTENIDO PRESUPUESTARIO | D.4 PUBLICAR CONTENIDO PROGRAMÁTICO |
|---|---------------------------------|------------------|------------------|-----------------------|---------------------------------|---------------------------------------|-------------------------------------|
| SISTEMA MUNICIPAL PARA EL DESARROLLO INTEGRAL DE LA FAMILIA DE SAN VICENTE TANCUAYALAB S.L.P. | PARAMUNICIPALES MAYORES | 5.00% | 5.00% | 0.00% | 0.00% | 0.00% | 33.33% |
| SISTEMA MUNICIPAL PARA EL DESARROLLO INTEGRAL DE LA FAMILIA DE SANTA CATARINA S.L.P. | PARAMUNICIPALES MAYORES | 64.84% | 64.84% | 0.00% | 97.50% | 85.71% | 33.33% |
| SISTEMA MUNICIPAL PARA EL DESARROLLO INTEGRAL DE LA FAMILIA DE SOLEDAD DE GRACIANO SÁNCHEZ S.L.P. | PARAMUNICIPALES MAYORES | 91.00% | 91.00% | 80.00% | 100.00% | 100.00% | 66.67% |
| SISTEMA MUNICIPAL PARA EL DESARROLLO INTEGRAL DE LA FAMILIA DE TAMUÍN S.L.P. | PARAMUNICIPALES MAYORES | 0.00% | 0.00% | 0.00% | 0.00% | 0.00% | 0.00% |
| SISTEMA MUNICIPAL PARA EL DESARROLLO INTEGRAL DE LA FAMILIA DE TANLAJÁS S.L.P. | PARAMUNICIPALES MAYORES | 100.00% | 100.00% | 100.00% | 100.00% | 100.00% | 100.00% |
| SISTEMA MUNICIPAL PARA EL DESARROLLO INTEGRAL DE LA FAMILIA DE VENADO S.L.P. | PARAMUNICIPALES MAYORES | 0.00% | 0.00% | 0.00% | 0.00% | 0.00% | 0.00% |
| SISTEMA MUNICIPAL PARA EL DESARROLLO INTEGRAL DE LA FAMILIA DE VILLA DE ARISTA S.L.P. | PARAMUNICIPALES MAYORES | 100.00% | 100.00% | 100.00% | 100.00% | 100.00% | 100.00% |
| SISTEMA MUNICIPAL PARA EL DESARROLLO INTEGRAL DE LA FAMILIA DE VILLA DE ARRIAGA S.L.P. | PARAMUNICIPALES MAYORES | 0.00% | 0.00% | 0.00% | 0.00% | 0.00% | 0.00% |
| SISTEMA MUNICIPAL PARA EL DESARROLLO INTEGRAL DE LA FAMILIA DE VILLA DE GUADALUPE S.L.P. | PARAMUNICIPALES MAYORES | 0.00% | 0.00% | 0.00% | 0.00% | 0.00% | 0.00% |
| SISTEMA MUNICIPAL PARA EL DESARROLLO INTEGRAL DE LA FAMILIA DE VILLA DE LA PAZ S.L.P. | PARAMUNICIPALES MAYORES | 89.29% | 89.29% | 100.00% | 100.00% | 94.29% | 40.00% |
| SISTEMA MUNICIPAL PARA EL DESARROLLO INTEGRAL DE LA FAMILIA DE VILLA DE REYES S.L.P. | PARAMUNICIPALES MAYORES | 0.00% | 0.00% | 0.00% | 0.00% | 0.00% | 0.00% |
| SISTEMA MUNICIPAL PARA EL DESARROLLO INTEGRAL DE LA FAMILIA DE VILLA HIDALGO S.L.P. | PARAMUNICIPALES MAYORES | 0.00% | 0.00% | 0.00% | 0.00% | 0.00% | 0.00% |

| NOMBRE DEL ENTE PÚBLICO | CLASIFICACIÓN DEL ENTE EN SEvAC | RESULTADO GLOBAL | D. TRANSPARENCIA | D.1 PUBLICAR TÍTULO V | D.2 PUBLICAR CONTENIDO CONTABLE | D.3 PUBLICAR CONTENIDO PRESUPUESTARIO | D.4 PUBLICAR CONTENIDO PROGRAMÁTICO |
|---|---------------------------------|------------------|------------------|-----------------------|---------------------------------|---------------------------------------|-------------------------------------|
| PODER EJECUTIVO DEL ESTADO DE SINALOA | PODER EJECUTIVO ESTATAL | 100.00% | 100.00% | 100.00% | 100.00% | 100.00% | 100.00% |
| COMISIÓN ESTATAL DE LOS DERECHOS HUMANOS DE SINALOA | PODERES Y AUTÓNOMOS | 100.00% | 100.00% | 100.00% | 100.00% | 100.00% | 100.00% |
| COMISIÓN ESTATAL PARA EL ACCESO A LA INFORMACIÓN PÚBLICA DE SINALOA | PODERES Y AUTÓNOMOS | 89.08% | 89.08% | 100.00% | 97.78% | 82.86% | 66.67% |
| FISCALÍA GENERAL DEL ESTADO DE SINALOA | PODERES Y AUTÓNOMOS | 97.14% | 97.14% | 100.00% | 100.00% | 97.14% | 86.67% |
| H. CONGRESO DEL ESTADO DE SINALOA | PODERES Y AUTÓNOMOS | 94.14% | 94.14% | 100.00% | 100.00% | 97.14% | 66.67% |
| INSTITUTO ELECTORAL DEL ESTADO DE SINALOA | PODERES Y AUTÓNOMOS | 99.00% | 99.00% | 100.00% | 100.00% | 100.00% | 93.33% |
| SUPREMO TRIBUNAL DE JUSTICIA DEL ESTADO DE SINALOA | PODERES Y AUTÓNOMOS | 98.00% | 98.00% | 100.00% | 100.00% | 100.00% | 86.67% |
| TRIBUNAL DE JUSTICIA ADMINISTRATIVA DEL ESTADO DE SINALOA | PODERES Y AUTÓNOMOS | 89.75% | 89.75% | 100.00% | 91.11% | 82.86% | 86.67% |
| TRIBUNAL ESTATAL ELECTORAL DE SINALOA | PODERES Y AUTÓNOMOS | 75.67% | 75.67% | 0.00% | 93.33% | 100.00% | 86.67% |
| CENTRO DE CIENCIAS DE SINALOA | PARAESTATALES | 97.22% | 97.22% | 100.00% | 97.78% | 100.00% | 86.67% |
| CENTRO DE ESTUDIOS DE BACHILLERATO | PARAESTATALES | 0.00% | 0.00% | 0.00% | 0.00% | 0.00% | 0.00% |
| COLEGIO DE BACHILLERES DEL ESTADO DE SINALOA | PARAESTATALES | 100.00% | 100.00% | 100.00% | 100.00% | 100.00% | 100.00% |
| COLEGIO DE EDUCACIÓN PROFESIONAL TÉCNICA DEL ESTADO DE SINALOA | PARAESTATALES | 96.03% | 96.03% | 100.00% | 91.11% | 97.14% | 100.00% |
| COLEGIO DE ESTUDIOS CIENTÍFICOS Y TECNOLÓGICOS DEL ESTADO DE SINALOA | PARAESTATALES | 98.44% | 98.44% | 100.00% | 95.56% | 100.00% | 100.00% |
| COMISIÓN ESTATAL DE AGUA POTABLE Y ALCANTARILLADO DE SINALOA | PARAESTATALES | 100.00% | 100.00% | 100.00% | 100.00% | 100.00% | 100.00% |
| COMISIÓN ESTATAL DE MEJORA REGULATORIA Y GESTIÓN EMPRESARIAL DE SINALOA | PARAESTATALES | 100.00% | 100.00% | 100.00% | 100.00% | 100.00% | 100.00% |
| CONSEJO PARA EL DESARROLLO ECONÓMICO DE SINALOA (CODESIN) | PARAESTATALES | 91.03% | 91.03% | 100.00% | 91.11% | 97.14% | 66.67% |
| DESARROLLO URBANO TRES RÍOS | PARAESTATALES | 78.00% | 78.00% | 0.00% | 100.00% | 100.00% | 86.67% |
| DIF SINALOA | PARAESTATALES | 99.14% | 99.14% | 100.00% | 100.00% | 97.14% | 100.00% |
| EL COLEGIO DE SINALOA | PARAESTATALES | 99.22% | 99.22% | 100.00% | 97.78% | 100.00% | 100.00% |
| ESCUELA NORMAL DE ESPECIALIZACIÓN DEL ESTADO DE SINALOA (ENEES) | PARAESTATALES | 80.00% | 80.00% | 0.00% | 100.00% | 100.00% | 100.00% |
| ESCUELA NORMAL DE SINALOA | PARAESTATALES | 98.00% | 98.00% | 100.00% | 100.00% | 100.00% | 86.67% |
| ESCUELA NORMAL EXPERIMENTAL DE EL FUERTE | PARAESTATALES | 47.43% | 47.43% | 60.00% | 40.00% | 51.43% | 40.00% |
| HOSPITAL CIVIL DE CULIACÁN | PARAESTATALES | 100.00% | 100.00% | 100.00% | 100.00% | 100.00% | 100.00% |
| INSTITUTO DE APOYO A LA INVESTIGACIÓN E INNOVACIÓN (INAPI) | PARAESTATALES | 95.59% | 95.59% | 100.00% | 95.56% | 97.14% | 86.67% |
| INSTITUTO DE CAPACITACIÓN PARA EL TRABAJO (ICATSIN) | PARAESTATALES | 100.00% | 100.00% | 100.00% | 100.00% | 100.00% | 100.00% |
| INSTITUTO DE CULTURA | PARAESTATALES | 91.30% | 91.30% | 100.00% | 95.56% | 82.86% | 86.67% |
| INSTITUTO DE PENSIONES DEL ESTADO DE SINALOA | PARAESTATALES | 100.00% | 100.00% | 100.00% | 100.00% | 100.00% | 100.00% |
| INSTITUTO DE SEGURIDAD Y SERVICIOS SOCIALES DE LOS TRABAJADORES DE LA EDUCACIÓN DEL ESTADO DE SINALOA | PARAESTATALES | 97.59% | 97.59% | 100.00% | 95.56% | 97.14% | 100.00% |
| INSTITUTO DE VIVIENDA | PARAESTATALES | 99.14% | 99.14% | 100.00% | 100.00% | 97.14% | 100.00% |
| INSTITUTO ESTATAL DE CIENCIAS PENALES Y SEGURIDAD PÚBLICA | PARAESTATALES | 95.59% | 95.59% | 100.00% | 95.56% | 97.14% | 86.67% |
| INSTITUTO SINALOENSE DE ACUACULTURA Y PESCA | PARAESTATALES | 98.37% | 98.37% | 100.00% | 97.78% | 97.14% | 100.00% |
| INSTITUTO SINALOENSE DE CULTURA FÍSICA Y EL DEPORTE | PARAESTATALES | 89.43% | 89.43% | 100.00% | 100.00% | 71.43% | 86.67% |
| INSTITUTO SINALOENSE DE INFRAESTRUCTURA FÍSICA EDUCATIVA | PARAESTATALES | 94.81% | 94.81% | 100.00% | 93.33% | 97.14% | 86.67% |
| INSTITUTO SINALOENSE DE LA JUVENTUD | PARAESTATALES | 99.22% | 99.22% | 100.00% | 97.78% | 100.00% | 100.00% |
| INSTITUTO SINALOENSE DE LAS MUJERES | PARAESTATALES | 95.67% | 95.67% | 100.00% | 93.33% | 100.00% | 86.67% |
| INSTITUTO SINALOENSE PARA LA EDUCACIÓN DE LOS ADULTOS | PARAESTATALES | 96.44% | 96.44% | 100.00% | 95.56% | 100.00% | 86.67% |
| INSTITUTO TECNOLÓGICO SUPERIOR DE EL DORADO | PARAESTATALES | 100.00% | 100.00% | 100.00% | 100.00% | 100.00% | 100.00% |
| INSTITUTO TECNOLÓGICO SUPERIOR DE GUASAVE | PARAESTATALES | 98.00% | 98.00% | 100.00% | 100.00% | 100.00% | 86.67% |
| JUNTA DE ASISTENCIA PRIVADA DEL ESTADO DE SINALOA | PARAESTATALES | 98.44% | 98.44% | 100.00% | 95.56% | 100.00% | 100.00% |
| PREESFORZADOS CONCRETOS Y AGREGADOS DE SINALOA | PARAESTATALES | 98.00% | 98.00% | 100.00% | 100.00% | 100.00% | 86.67% |
| RÉGIMEN ESTATAL DE PROTECCIÓN SOCIAL EN SALUD DEL ESTADO DE SINALOA | PARAESTATALES | 97.14% | 97.14% | 100.00% | 100.00% | 97.14% | 86.67% |
| SECRETARÍA EJECUTIVA DEL SISTEMA ESTATAL Y MUNICIPAL ANTICORRUPCIÓN DEL ESTADO DE SINALOA | PARAESTATALES | 96.00% | 96.00% | 100.00% | 100.00% | 100.00% | 73.33% |
| SERVICIOS DE EDUCACIÓN PÚBLICA DEL ESTADO DE SINALOA (SEPDES) | PARAESTATALES | 90.84% | 90.84% | 100.00% | 84.44% | 94.29% | 86.67% |
| SERVICIOS DE SALUD | PARAESTATALES | 96.44% | 96.44% | 100.00% | 95.56% | 100.00% | 86.67% |
| UNIVERSIDAD AUTÓNOMA DE OCCIDENTE | PARAESTATALES | 82.40% | 82.40% | 60.00% | 88.89% | 94.29% | 73.33% |

| NOMBRE DEL ENTE PÚBLICO | CLASIFICACIÓN DEL ENTE EN SEVAC | RESULTADO GLOBAL | D. TRANSPARENCIA | D.1 PUBLICAR TÍTULO V | D.2 PUBLICAR CONTENIDO CONTABLE | D.3 PUBLICAR CONTENIDO PRESUPUESTARIO | D.4 PUBLICAR CONTENIDO PROGRAMÁTICO |
|---|---------------------------------|------------------|------------------|-----------------------|---------------------------------|---------------------------------------|-------------------------------------|
| UNIVERSIDAD AUTÓNOMA DE SINALOA | PARAESTATALES | 0.00% | 0.00% | 0.00% | 0.00% | 0.00% | 0.00% |
| UNIVERSIDAD AUTÓNOMA INTERCULTURAL DE SINALOA (UAIS) | PARAESTATALES | 98.00% | 98.00% | 100.00% | 100.00% | 100.00% | 86.67% |
| UNIVERSIDAD PEDAGÓGICA DEL ESTADO DE SINALOA | PARAESTATALES | 91.71% | 91.71% | 100.00% | 100.00% | 85.71% | 73.33% |
| UNIVERSIDAD POLITÉCNICA DE SINALOA | PARAESTATALES | 70.52% | 70.52% | 0.00% | 93.33% | 82.86% | 86.67% |
| UNIVERSIDAD POLITÉCNICA DEL MAR Y LA SIERRA | PARAESTATALES | 98.00% | 98.00% | 100.00% | 100.00% | 100.00% | 86.67% |
| UNIVERSIDAD POLITÉCNICA DEL VALLES DEL EVORA | PARAESTATALES | 98.00% | 98.00% | 100.00% | 100.00% | 100.00% | 86.67% |
| UNIVERSIDAD TECNOLÓGICA DE CULIACÁN | PARAESTATALES | 98.00% | 98.00% | 100.00% | 100.00% | 100.00% | 86.67% |
| UNIVERSIDAD TECNOLÓGICA DE ESCUINAPA | PARAESTATALES | 98.00% | 98.00% | 100.00% | 100.00% | 100.00% | 86.67% |
| 25-001 AHOME | MUNICIPIOS MAYORES | 97.44% | 97.44% | 98.75% | 100.00% | 100.00% | 86.67% |
| 25-002 ANGOSTURA | MUNICIPIOS MAYORES | 0.00% | 0.00% | 0.00% | 0.00% | 0.00% | 0.00% |
| 25-003 BADIRAGUATO | MUNICIPIOS MAYORES | 92.38% | 92.38% | 87.50% | 100.00% | 100.00% | 86.67% |
| 25-004 CONCORDIA | MUNICIPIOS MAYORES | 98.00% | 98.00% | 100.00% | 100.00% | 100.00% | 86.67% |
| 25-005 COSALÁ | MUNICIPIOS MAYORES | 75.74% | 75.74% | 52.50% | 95.56% | 100.00% | 86.67% |
| 25-006 CULIACÁN | MUNICIPIOS MAYORES | 89.80% | 89.80% | 87.50% | 100.00% | 97.14% | 73.33% |
| 25-007 CHOIX | MUNICIPIOS MAYORES | 76.85% | 76.85% | 56.25% | 95.56% | 97.14% | 86.67% |
| 25-008 ELOTA | MUNICIPIOS MAYORES | 95.19% | 95.19% | 93.75% | 100.00% | 100.00% | 86.67% |
| 25-009 ESCUINAPA | MUNICIPIOS MAYORES | 98.00% | 98.00% | 100.00% | 100.00% | 100.00% | 86.67% |
| 25-010 EL FUERTE | MUNICIPIOS MAYORES | 67.75% | 67.75% | 51.25% | 95.56% | 62.86% | 86.67% |
| 25-011 GUASAVE | MUNICIPIOS MAYORES | 96.88% | 96.88% | 97.50% | 100.00% | 100.00% | 86.67% |
| 25-012 MAZATLÁN | MUNICIPIOS MAYORES | 98.00% | 98.00% | 100.00% | 98.00% | 100.00% | 86.67% |
| 25-013 MOCORITO | MUNICIPIOS MAYORES | 65.78% | 65.78% | 42.50% | 91.11% | 77.14% | 86.67% |
| 25-014 ROSARIO | MUNICIPIOS MAYORES | 79.44% | 79.44% | 58.75% | 100.00% | 100.00% | 86.67% |
| 25-015 SALVADOR ALVARADO | MUNICIPIOS MAYORES | 100.00% | 100.00% | 100.00% | 100.00% | 100.00% | 100.00% |
| 25-016 SAN IGNACIO | MUNICIPIOS MAYORES | 96.86% | 96.86% | 100.00% | 100.00% | 94.29% | 86.67% |
| 25-017 SINALOA | MUNICIPIOS MAYORES | 79.34% | 79.34% | 63.75% | 91.11% | 97.14% | 86.67% |
| 25-018 NAVOLATO | MUNICIPIOS MAYORES | 98.00% | 98.00% | 100.00% | 98.00% | 100.00% | 86.67% |
| ACUARIO MAZATLÁN | PARAMUNICIPALES MAYORES | 98.00% | 98.00% | 100.00% | 100.00% | 100.00% | 86.67% |
| CENTRO DEPORTIVO Y RECREATIVO BENITO JUÁREZ DE MAZATLÁN | PARAMUNICIPALES MAYORES | 99.00% | 99.00% | 100.00% | 100.00% | 100.00% | 93.33% |
| CIUDAD DEPORTIVA CENTENARIO | PARAMUNICIPALES MAYORES | 98.00% | 98.00% | 100.00% | 100.00% | 100.00% | 86.67% |
| COMISION MUNICIPAL DE DESARROLLO DE CENTROS POBLADOS DE AHOME | PARAMUNICIPALES MAYORES | 94.37% | 94.37% | 100.00% | 97.78% | 97.14% | 73.33% |
| COMISION MUNICIPAL DE DESARROLLO DE CENTROS POBLADOS DE CULIACÁN | PARAMUNICIPALES MAYORES | 100.00% | 100.00% | 100.00% | 100.00% | 100.00% | 100.00% |
| COMISION MUNICIPAL DE DESARROLLO DE CENTROS POBLADOS DE SALVADOR ALVARADO | PARAMUNICIPALES MAYORES | 96.37% | 96.37% | 100.00% | 97.78% | 97.14% | 86.67% |
| CONSEJO MUNICIPAL DE SEGURIDAD PÚBLICA DE MAZATLÁN | PARAMUNICIPALES MAYORES | 98.00% | 98.00% | 100.00% | 100.00% | 100.00% | 86.67% |
| DESARROLLO INTEGRAL DE LA FAMILIA DE BADIRAGUATO | PARAMUNICIPALES MAYORES | 96.44% | 96.44% | 100.00% | 95.56% | 100.00% | 86.67% |
| DESARROLLO INTEGRAL DE LA FAMILIA DE CONCORDIA | PARAMUNICIPALES MAYORES | 98.00% | 98.00% | 100.00% | 100.00% | 100.00% | 86.67% |
| DESARROLLO INTEGRAL PARA LA FAMILIA COSALA | PARAMUNICIPALES MAYORES | 94.03% | 94.03% | 100.00% | 91.11% | 97.14% | 86.67% |
| DESARROLLO URBANO RIO SINALOA | PARAMUNICIPALES MAYORES | 98.00% | 98.00% | 100.00% | 100.00% | 100.00% | 86.67% |
| INSTITUTO DE VIVIENDA DEL MUNICIPIO DE CULIACAN | PARAMUNICIPALES MAYORES | 98.29% | 98.29% | 100.00% | 100.00% | 94.29% | 100.00% |
| INSTITUTO MIA | PARAMUNICIPALES MAYORES | 94.11% | 94.11% | 100.00% | 88.89% | 100.00% | 86.67% |
| INSTITUTO MUNICIPAL DE ARTE Y CULTURA DE AHOME | PARAMUNICIPALES MAYORES | 98.00% | 98.00% | 100.00% | 100.00% | 100.00% | 86.67% |
| INSTITUTO MUNICIPAL DE CULTURA DE CULIACAN | PARAMUNICIPALES MAYORES | 78.95% | 78.95% | 100.00% | 93.33% | 54.29% | 66.67% |
| INSTITUTO MUNICIPAL DE CULTURA DE SALVADOR ALVARADO | PARAMUNICIPALES MAYORES | 96.44% | 96.44% | 100.00% | 95.56% | 100.00% | 86.67% |
| INSTITUTO MUNICIPAL DE CULTURA TURISMO Y ARTE DE MAZATLAN | PARAMUNICIPALES MAYORES | 98.00% | 98.00% | 100.00% | 100.00% | 100.00% | 86.67% |
| INSTITUTO MUNICIPAL DE EL DEPORTE DE EL FUERTE | PARAMUNICIPALES MAYORES | 72.16% | 72.16% | 0.00% | 95.56% | 85.71% | 86.67% |
| INSTITUTO MUNICIPAL DE LA CULTURA DE COSALA | PARAMUNICIPALES MAYORES | 96.44% | 96.44% | 100.00% | 95.56% | 100.00% | 86.67% |
| INSTITUTO MUNICIPAL DE LA CULTURA DE ELOTA | PARAMUNICIPALES MAYORES | 98.00% | 98.00% | 100.00% | 100.00% | 100.00% | 86.67% |
| INSTITUTO MUNICIPAL DE LA JUVENTUD ALVARADENSE | PARAMUNICIPALES MAYORES | 96.44% | 96.44% | 100.00% | 95.56% | 100.00% | 86.67% |

| NOMBRE DEL ENTE PÚBLICO | CLASIFICACIÓN DEL ENTE EN SEvAC | RESULTADO GLOBAL | D. TRANSPARENCIA | D.1 PUBLICAR TÍTULO V | D.2 PUBLICAR CONTENIDO CONTABLE | D.3 PUBLICAR CONTENIDO PRESUPUESTARIO | D.4 PUBLICAR CONTENIDO PROGRAMÁTICO |
|---|---------------------------------|------------------|------------------|-----------------------|---------------------------------|---------------------------------------|-------------------------------------|
| INSTITUTO MUNICIPAL DE LA JUVENTUD DE AHOME | PARAMUNICIPALES MAYORES | 98.00% | 98.00% | 100.00% | 100.00% | 100.00% | 86.67% |
| INSTITUTO MUNICIPAL DE LA JUVENTUD DE COSALA | PARAMUNICIPALES MAYORES | 94.11% | 94.11% | 100.00% | 88.89% | 100.00% | 86.67% |
| INSTITUTO MUNICIPAL DE LA JUVENTUD DE CULIACÁN | PARAMUNICIPALES MAYORES | 98.00% | 98.00% | 100.00% | 100.00% | 100.00% | 86.67% |
| INSTITUTO MUNICIPAL DE LA JUVENTUD DE EL FUERTE | PARAMUNICIPALES MAYORES | 68.51% | 68.51% | 0.00% | 77.78% | 94.29% | 86.67% |
| INSTITUTO MUNICIPAL DE LA JUVENTUD DE ELOTA | PARAMUNICIPALES MAYORES | 100.00% | 100.00% | 100.00% | 100.00% | 100.00% | 100.00% |
| INSTITUTO MUNICIPAL DE LA JUVENTUD DE GUASAVE | PARAMUNICIPALES MAYORES | 94.89% | 94.89% | 100.00% | 91.11% | 100.00% | 86.67% |
| INSTITUTO MUNICIPAL DE LA JUVENTUD DE MAZATLAN | PARAMUNICIPALES MAYORES | 98.00% | 98.00% | 100.00% | 100.00% | 100.00% | 86.67% |
| INSTITUTO MUNICIPAL DE LA MUJER DE EL FUERTE | PARAMUNICIPALES MAYORES | 75.59% | 75.59% | 0.00% | 95.56% | 97.14% | 86.67% |
| INSTITUTO MUNICIPAL DE LAS MUJERES AHOME | PARAMUNICIPALES MAYORES | 100.00% | 100.00% | 100.00% | 100.00% | 100.00% | 100.00% |
| INSTITUTO MUNICIPAL DE LAS MUJERES DE COSALA | PARAMUNICIPALES MAYORES | 96.44% | 96.44% | 100.00% | 95.56% | 100.00% | 86.67% |
| INSTITUTO MUNICIPAL DE LAS MUJERES DE CULIACÁN | PARAMUNICIPALES MAYORES | 86.78% | 86.78% | 100.00% | 82.22% | 100.00% | 53.33% |
| INSTITUTO MUNICIPAL DE LAS MUJERES DE ELOTA | PARAMUNICIPALES MAYORES | 98.00% | 98.00% | 100.00% | 100.00% | 100.00% | 86.67% |
| INSTITUTO MUNICIPAL DE LAS MUJERES DE SALVADOR ALVARADO | PARAMUNICIPALES MAYORES | 96.44% | 96.44% | 100.00% | 95.56% | 100.00% | 86.67% |
| INSTITUTO MUNICIPAL DE LAS MUJERES GUASAVE | PARAMUNICIPALES MAYORES | 100.00% | 100.00% | 100.00% | 100.00% | 100.00% | 100.00% |
| INSTITUTO MUNICIPAL DE LAS MUJERES IAS | PARAMUNICIPALES MAYORES | 98.00% | 98.00% | 100.00% | 100.00% | 100.00% | 86.67% |
| INSTITUTO MUNICIPAL DE PLANEACION DE GUASAVE | PARAMUNICIPALES MAYORES | 93.87% | 93.87% | 100.00% | 95.56% | 91.43% | 86.67% |
| INSTITUTO MUNICIPAL DE PLANEACIÓN DE MAZATLAN | PARAMUNICIPALES MAYORES | 100.00% | 100.00% | 100.00% | 100.00% | 100.00% | 100.00% |
| INSTITUTO MUNICIPAL DE PLANEACIÓN URBANA DE CULIACÁN | PARAMUNICIPALES MAYORES | 97.22% | 97.22% | 100.00% | 97.78% | 100.00% | 86.67% |
| INSTITUTO MUNICIPAL DE PLANEACION URBANA DE SALVADOR ALVARADO | PARAMUNICIPALES MAYORES | 96.44% | 96.44% | 100.00% | 95.56% | 100.00% | 86.67% |
| INSTITUTO MUNICIPAL DEL DEPORTE DE AHOME I.A.S. | PARAMUNICIPALES MAYORES | 74.03% | 74.03% | 0.00% | 91.11% | 97.14% | 86.67% |
| INSTITUTO MUNICIPAL DEL DEPORTE DE GUASAVE | PARAMUNICIPALES MAYORES | 98.00% | 98.00% | 100.00% | 100.00% | 100.00% | 86.67% |
| INSTITUTO MUNICIPAL DEL DEPORTE MAZATLAN | PARAMUNICIPALES MAYORES | 97.14% | 97.14% | 100.00% | 100.00% | 97.14% | 86.67% |
| INSTITUTO MUNICIPAL DEL DEPORTE Y CULTURA FISICA DE BADIRAGUATO | PARAMUNICIPALES MAYORES | 94.03% | 94.03% | 100.00% | 91.11% | 97.14% | 86.67% |
| INSTITUTO MUNICIPAL DEL DEPORTE Y CULTURA FISICA DE COSALA | PARAMUNICIPALES MAYORES | 96.44% | 96.44% | 100.00% | 95.56% | 100.00% | 86.67% |
| INSTITUTO MUNICIPAL DEL DEPORTE Y LA CULTURA FISICA DE CULIACÁN | PARAMUNICIPALES MAYORES | 100.00% | 100.00% | 100.00% | 100.00% | 100.00% | 100.00% |
| INSTITUTO MUNICIPAL DEL DEPORTE Y LA CULTURA FISICA DE ELOTA | PARAMUNICIPALES MAYORES | 98.00% | 98.00% | 100.00% | 100.00% | 100.00% | 86.67% |
| INSTITUTO MUNICIPAL DEL DEPORTE Y LA CULTURA FISICA DE SALVADOR ALVARADO | PARAMUNICIPALES MAYORES | 96.44% | 96.44% | 100.00% | 95.56% | 100.00% | 86.67% |
| INSTITUTO MUNICIPAL DE PLANEACION DE AHOME | PARAMUNICIPALES MAYORES | 78.00% | 78.00% | 0.00% | 100.00% | 100.00% | 86.67% |
| INSTITUTO PARA LA PREVENCIÓN DE ADICCIONES DEL MUNICIPIO DE AHOME | PARAMUNICIPALES MAYORES | 79.24% | 79.24% | 100.00% | 73.33% | 68.57% | 86.67% |
| JUNTA DE AGUA POTABLE Y ALCANTARILLADO DE ESCUINAPA | PARAMUNICIPALES MAYORES | 96.44% | 96.44% | 100.00% | 95.56% | 100.00% | 86.67% |
| JUNTA DE AGUA POTABLE Y ALCANTARILLADO DEL MUNICIPIO DE AHOME | PARAMUNICIPALES MAYORES | 94.03% | 94.03% | 100.00% | 91.11% | 97.14% | 86.67% |
| JUNTA DE AGUA POTABLE Y ALCANTARILLADO DEL MUNICIPIO DE CHOIX | PARAMUNICIPALES MAYORES | 95.59% | 95.59% | 100.00% | 95.56% | 97.14% | 86.67% |
| JUNTA MUNICIPAL DE AGUA POTABLE Y ALCANTARILLADO DEL MUNICIPIO DE ELOTA | PARAMUNICIPALES MAYORES | 100.00% | 100.00% | 100.00% | 100.00% | 100.00% | 100.00% |
| JUNTA MUNICIPAL DE AGUA POTABLE Y ALCANTARILLADO DE ANGOSTURA | PARAMUNICIPALES MAYORES | 75.27% | 75.27% | 100.00% | 64.44% | 65.71% | 86.67% |
| JUNTA MUNICIPAL DE AGUA POTABLE Y ALCANTARILLADO DE BADIRAGUATO | PARAMUNICIPALES MAYORES | 95.51% | 95.51% | 100.00% | 97.78% | 94.29% | 86.67% |
| JUNTA MUNICIPAL DE AGUA POTABLE Y ALCANTARILLADO DE CONCORDIA | PARAMUNICIPALES MAYORES | 98.00% | 98.00% | 100.00% | 100.00% | 100.00% | 86.67% |
| JUNTA MUNICIPAL DE AGUA POTABLE Y ALCANTARILLADO DE COSALÁ | PARAMUNICIPALES MAYORES | 97.14% | 97.14% | 100.00% | 100.00% | 97.14% | 86.67% |
| JUNTA MUNICIPAL DE AGUA POTABLE Y ALCANTARILLADO DE CULIACÁN | PARAMUNICIPALES MAYORES | 100.00% | 100.00% | 100.00% | 100.00% | 100.00% | 100.00% |
| JUNTA MUNICIPAL DE AGUA POTABLE Y ALCANTARILLADO DE GUASAVE | PARAMUNICIPALES MAYORES | 98.00% | 98.00% | 100.00% | 100.00% | 100.00% | 86.67% |
| JUNTA MUNICIPAL DE AGUA POTABLE Y ALCANTARILLADO DE MAZATLAN SINALOA | PARAMUNICIPALES MAYORES | 98.00% | 98.00% | 100.00% | 100.00% | 100.00% | 86.67% |
| JUNTA MUNICIPAL DE AGUA POTABLE Y ALCANTARILLADO DE MOCORITO | PARAMUNICIPALES MAYORES | 0.00% | 0.00% | 0.00% | 0.00% | 0.00% | 0.00% |
| JUNTA MUNICIPAL DE AGUA POTABLE Y ALCANTARILLADO DE NAVOLATO | PARAMUNICIPALES MAYORES | 98.00% | 98.00% | 100.00% | 100.00% | 100.00% | 86.67% |
| JUNTA MUNICIPAL DE AGUA POTABLE Y ALCANTARILLADO DE ROSARIO SINALOA | PARAMUNICIPALES MAYORES | 91.38% | 91.38% | 100.00% | 93.33% | 85.71% | 86.67% |
| JUNTA MUNICIPAL DE AGUA POTABLE Y ALCANTARILLADO DE SALVADOR ALVARADO | PARAMUNICIPALES MAYORES | 94.81% | 94.81% | 100.00% | 93.33% | 97.14% | 86.67% |
| JUNTA MUNICIPAL DE AGUA POTABLE Y ALCANTARILLADO DE SAN IGNACIO | PARAMUNICIPALES MAYORES | 98.00% | 98.00% | 100.00% | 100.00% | 100.00% | 86.67% |
| JUNTA MUNICIPAL DE AGUA POTABLE Y ALCANTARILLADO DEL MUNICIPIO DE EL FUERTE | PARAMUNICIPALES MAYORES | 70.92% | 70.92% | 0.00% | 82.22% | 97.14% | 86.67% |
| JUNTA MUNICIPAL DE AGUA Y ALCANTARILLADO DE SINALOA | PARAMUNICIPALES MAYORES | 83.83% | 83.83% | 100.00% | 88.89% | 65.71% | 86.67% |

| NOMBRE DEL ENTE PÚBLICO | CLASIFICACIÓN DEL ENTE EN SEvAC | RESULTADO GLOBAL | D. TRANSPARENCIA | D.1 PUBLICAR TÍTULO V | D.2 PUBLICAR CONTENIDO CONTABLE | D.3 PUBLICAR CONTENIDO PRESUPUESTARIO | D.4 PUBLICAR CONTENIDO PROGRAMÁTICO |
|--|---------------------------------|------------------|------------------|-----------------------|---------------------------------|---------------------------------------|-------------------------------------|
| LA CRÓNICA DE CULIACÁN | PARAMUNICIPALES MAYORES | 96.37% | 96.37% | 100.00% | 97.78% | 97.14% | 86.67% |
| OPERADORA Y ADMINISTRADORA DE PLAYAS MAZATLÁN | PARAMUNICIPALES MAYORES | 98.00% | 98.00% | 100.00% | 100.00% | 100.00% | 86.67% |
| PARQUE LICENCIADO ERNESTO MILLÁN ESCALANTE | PARAMUNICIPALES MAYORES | 92.16% | 92.16% | 100.00% | 95.56% | 85.71% | 86.67% |
| RASTROS DEL MUNICIPIO DE CULIACÁN | PARAMUNICIPALES MAYORES | 92.94% | 92.94% | 100.00% | 97.78% | 85.71% | 86.67% |
| SISTEMA DIF MOCORITO | PARAMUNICIPALES MAYORES | 95.59% | 95.59% | 100.00% | 95.56% | 97.14% | 86.67% |
| SISTEMA MUNICIPAL PARA EL DESARROLLO INTEGRAL DE LA FAMILIA DEL MUNICIPIO DE ANGOSTURA | PARAMUNICIPALES MAYORES | 95.59% | 95.59% | 100.00% | 95.56% | 97.14% | 86.67% |
| SISTEMA MUNICIPAL DIF ROSARIO | PARAMUNICIPALES MAYORES | 98.00% | 98.00% | 100.00% | 100.00% | 100.00% | 86.67% |
| SISTEMA MUNICIPAL PARA EL DESARROLLO INTEGRAL DE LA FAMILIA | PARAMUNICIPALES MAYORES | 90.14% | 90.14% | 100.00% | 80.00% | 97.14% | 86.67% |
| SISTEMA MUNICIPAL PARA EL DESARROLLO INTEGRAL DE LA FAMILIA DEL MUNICIPIO DE ESCUINAPA DE HGO. | PARAMUNICIPALES MAYORES | 98.00% | 98.00% | 100.00% | 100.00% | 100.00% | 86.67% |
| SISTEMA MUNICIPAL PARA EL DESARROLLO INTEGRAL DE LA FAMILIA DE ELOTA | PARAMUNICIPALES MAYORES | 98.00% | 98.00% | 100.00% | 100.00% | 100.00% | 86.67% |
| SISTEMA MUNICIPAL PARA EL DESARROLLO INTEGRAL DE LA FAMILIA DEL MUNICIPIO DE GUASAVE | PARAMUNICIPALES MAYORES | 96.44% | 96.44% | 100.00% | 95.56% | 100.00% | 86.67% |
| SISTEMA MUNICIPAL PARA EL DESARROLLO INTEGRAL DE LA FAMILIA DEL MUNICIPIO DE MAZATLÁN | PARAMUNICIPALES MAYORES | 99.14% | 99.14% | 100.00% | 100.00% | 97.14% | 100.00% |
| SISTEMA MUNICIPAL PARA EL DIF DEL MUNICIPIO DE CHOIX SINALOA | PARAMUNICIPALES MAYORES | 94.03% | 94.03% | 100.00% | 91.11% | 97.14% | 86.67% |
| SISTEMA MUNICIPAL PARA EL DIF DEL MUNICIPIO DE NAVOLATO | PARAMUNICIPALES MAYORES | 93.71% | 93.71% | 100.00% | 100.00% | 85.71% | 86.67% |
| SISTEMA MUNICIPAL PARA EL DIF DEL MUNICIPIO DE SALVADOR ALVARADO | PARAMUNICIPALES MAYORES | 95.59% | 95.59% | 100.00% | 95.56% | 97.14% | 86.67% |
| SISTEMA PARA EL DESARROLLO INTEGRAL DE LA FAMILIA DE SAN IGNACIO | PARAMUNICIPALES MAYORES | 96.44% | 96.44% | 100.00% | 95.56% | 100.00% | 86.67% |
| SISTEMA PARA EL DESARROLLO INTEGRAL DE LA FAMILIA DEL MUNICIPIO | PARAMUNICIPALES MAYORES | 98.00% | 98.00% | 100.00% | 100.00% | 100.00% | 86.67% |
| SISTEMA PARA EL DESARROLLO INTEGRAL DE LA FAMILIA DEL MUNICIPIO DE CULIACAN SINALOA | PARAMUNICIPALES MAYORES | 98.00% | 98.00% | 100.00% | 100.00% | 100.00% | 86.67% |
| SISTEMA PARA EL DESARROLLO INTEGRAL DE LA FAMILIA DEL MUNICIPIO DE SINALOA | PARAMUNICIPALES MAYORES | 92.44% | 92.44% | 80.00% | 95.56% | 100.00% | 86.67% |
| ZOOLOGICO DE CULIACÁN | PARAMUNICIPALES MAYORES | 99.22% | 99.22% | 100.00% | 97.78% | 100.00% | 100.00% |



RESULTADOS DEL PERIODO 1 DE 2019
SONORA

| NOMBRE DEL ENTE PÚBLICO | CLASIFICACIÓN DEL ENTE EN SEvAC | RESULTADO GLOBAL | D. TRANSPARENCIA | D.1 PUBLICAR TÍTULO V | D.2 PUBLICAR CONTENIDO CONTABLE | D.3 PUBLICAR CONTENIDO PRESUPUESTARIO | D.4 PUBLICAR CONTENIDO PROGRAMÁTICO |
|---|---------------------------------|------------------|------------------|-----------------------|---------------------------------|---------------------------------------|-------------------------------------|
| GOBIERNO DEL ESTADO DE SONORA | PODER EJECUTIVO ESTATAL | 100.00% | 100.00% | 100.00% | 100.00% | 100.00% | 100.00% |
| COMISIÓN ESTATAL DE DERECHOS HUMANOS DE SONORA | PODERES Y AUTÓNOMOS | 100.00% | 100.00% | 100.00% | 100.00% | 100.00% | 100.00% |
| CONSEJO CIUDADANO DEL TRANSPORTE PUBLICO SUSTENTABLE DEL ESTADO DE SONORA | PODERES Y AUTÓNOMOS | 100.00% | 100.00% | 100.00% | 100.00% | 100.00% | 100.00% |
| FISCALÍA GENERAL DE JUSTICIA DEL ESTADO | PODERES Y AUTÓNOMOS | 100.00% | 100.00% | 100.00% | 100.00% | 100.00% | 100.00% |
| INSTITUTO ESTATAL ELECTORAL Y DE PARTICIPACIÓN CIUDADANA | PODERES Y AUTÓNOMOS | 100.00% | 100.00% | 100.00% | 100.00% | 100.00% | 100.00% |
| INSTITUTO SONORENSE DE TRANSPARENCIA ACCESO A LA INFORMACIÓN PÚBLICA Y PROTECCIÓN DE DATOS PERSONALES | PODERES Y AUTÓNOMOS | 100.00% | 100.00% | 100.00% | 100.00% | 100.00% | 100.00% |
| INSTITUTO SUPERIOR DE AUDITORÍA Y FISCALIZACIÓN | PODERES Y AUTÓNOMOS | 100.00% | 100.00% | 100.00% | 100.00% | 100.00% | 100.00% |
| PODER JUDICIAL DEL ESTADO DE SONORA | PODERES Y AUTÓNOMOS | 100.00% | 100.00% | 100.00% | 100.00% | 100.00% | 100.00% |
| PODER LEGISLATIVO DEL ESTADO DE SONORA | PODERES Y AUTÓNOMOS | 97.51% | 97.51% | 100.00% | 97.78% | 94.29% | 100.00% |
| TRIBUNAL DE JUSTICIA ADMINISTRATIVA DEL ESTADO DE SONORA | PODERES Y AUTÓNOMOS | 100.00% | 100.00% | 100.00% | 100.00% | 100.00% | 100.00% |
| TRIBUNAL ESTATAL ELECTORAL DE SONORA | PODERES Y AUTÓNOMOS | 20.00% | 20.00% | 100.00% | 0.00% | 0.00% | 0.00% |
| UNIVERSIDAD DE SONORA | PODERES Y AUTÓNOMOS | 100.00% | 100.00% | 100.00% | 100.00% | 100.00% | 100.00% |
| ADMINISTRACIÓN PORTUARIA INTEGRAL DE SONORA S.A. DE C.V. | PARAESTATALES | 0.00% | 0.00% | 0.00% | 0.00% | 0.00% | 0.00% |
| CENTRO DE EVALUACIÓN Y CONTROL DE CONFIANZA | PARAESTATALES | 100.00% | 100.00% | 100.00% | 100.00% | 100.00% | 100.00% |
| CENTRO ESTATAL DE TRASPLANTES | PARAESTATALES | 96.11% | 96.11% | 100.00% | 88.89% | 100.00% | 100.00% |
| CENTRO REGIONAL DE FORMACIÓN PROFESIONAL DOCENTE DE SONORA | PARAESTATALES | 100.00% | 100.00% | 100.00% | 100.00% | 100.00% | 100.00% |
| COLEGIO DE BACHILLERES DEL ESTADO DE SONORA | PARAESTATALES | 100.00% | 100.00% | 100.00% | 100.00% | 100.00% | 100.00% |
| COLEGIO DE EDUCACIÓN PROFESIONAL TÉCNICA DEL ESTADO DE SONORA | PARAESTATALES | 100.00% | 100.00% | 100.00% | 100.00% | 100.00% | 100.00% |
| COLEGIO DE ESTUDIOS CIENTÍFICOS Y TECNOLÓGICOS DEL ESTADO DE SONORA | PARAESTATALES | 100.00% | 100.00% | 100.00% | 100.00% | 100.00% | 100.00% |
| COMISIÓN DE ECOLOGÍA Y DESARROLLO SUSTENTABLE DEL ESTADO DE SONORA | PARAESTATALES | 100.00% | 100.00% | 100.00% | 100.00% | 100.00% | 100.00% |
| COMISIÓN DE ENERGÍA DEL ESTADO DE SONORA | PARAESTATALES | 80.00% | 80.00% | 0.00% | 100.00% | 100.00% | 100.00% |
| COMISIÓN DE FOMENTO AL TURISMO DEL ESTADO DE SONORA | PARAESTATALES | 100.00% | 100.00% | 100.00% | 100.00% | 100.00% | 100.00% |
| COMISIÓN DE VIVIENDA DEL ESTADO DE SONORA | PARAESTATALES | 91.89% | 91.89% | 100.00% | 91.11% | 100.00% | 66.67% |
| COMISIÓN DEL DEPORTE DEL ESTADO DE SONORA | PARAESTATALES | 100.00% | 100.00% | 100.00% | 100.00% | 100.00% | 100.00% |
| COMISIÓN ESTATAL DEL AGUA | PARAESTATALES | 100.00% | 100.00% | 100.00% | 100.00% | 100.00% | 100.00% |
| COMISIÓN ESTATAL PARA EL DESARROLLO DE LOS PUEBLOS Y COMUNIDADES INDÍGENAS | PARAESTATALES | 100.00% | 100.00% | 100.00% | 100.00% | 100.00% | 100.00% |
| CONSEJO ESTATAL DE CIENCIA Y TECNOLOGÍA | PARAESTATALES | 89.30% | 89.30% | 80.00% | 95.56% | 82.86% | 100.00% |
| CONSEJO ESTATAL DE CONCERTACIÓN PARA LA OBRA PÚBLICA | PARAESTATALES | 99.22% | 99.22% | 100.00% | 97.78% | 100.00% | 100.00% |
| CONSEJO SONORENSE REGULADOR DEL BACANORA | PARAESTATALES | 100.00% | 100.00% | 100.00% | 100.00% | 100.00% | 100.00% |
| EL COLEGIO DE SONORA | PARAESTATALES | 100.00% | 100.00% | 100.00% | 100.00% | 100.00% | 100.00% |
| FIDEICOMISO FONDO REVOLVENTE SONORA | PARAESTATALES | 100.00% | 100.00% | 100.00% | 100.00% | 100.00% | 100.00% |
| FIDEICOMISO MAESTRO PARA EL FINANCIAMIENTO DEL SECTOR AGROPECUARIO EN SONORA. AGROSON" | PARAESTATALES | 96.11% | 96.11% | 100.00% | 88.89% | 100.00% | 100.00% |
| FIDEICOMISO PUENTE COLORADO | PARAESTATALES | 100.00% | 100.00% | 100.00% | 100.00% | 100.00% | 100.00% |
| FINANCIERA PARA EL DESARROLLO ECONÓMICO DE SONORA (FIDESON) | PARAESTATALES | 100.00% | 100.00% | 100.00% | 100.00% | 100.00% | 100.00% |
| FONDO DE OPERACIÓN DE OBRAS SONORA SÍ | PARAESTATALES | 100.00% | 100.00% | 100.00% | 100.00% | 100.00% | 100.00% |
| FONDO ESTATAL PARA LA MODERNIZACIÓN DEL TRANSPORTE | PARAESTATALES | 100.00% | 100.00% | 100.00% | 100.00% | 100.00% | 100.00% |
| INSTITUTO DE ACUACULTURA DEL ESTADO DE SONORA O.P.D. | PARAESTATALES | 100.00% | 100.00% | 100.00% | 100.00% | 100.00% | 100.00% |
| INSTITUTO DE BECAS Y CRÉDITO EDUCATIVO DEL ESTADO DE SONORA | PARAESTATALES | 100.00% | 100.00% | 100.00% | 100.00% | 100.00% | 100.00% |
| INSTITUTO DE CAPACITACIÓN PARA EL TRABAJO DEL ESTADO DE SONORA | PARAESTATALES | 100.00% | 100.00% | 100.00% | 100.00% | 100.00% | 100.00% |
| INSTITUTO DE SEGURIDAD Y SERVICIOS DE LOS TRABAJADORES DEL ESTADO DE SONORA | PARAESTATALES | 99.22% | 99.22% | 100.00% | 97.78% | 100.00% | 100.00% |
| INSTITUTO SONORENSE DE CULTURA | PARAESTATALES | 100.00% | 100.00% | 100.00% | 100.00% | 100.00% | 100.00% |
| INSTITUTO SONORENSE DE EDUCACIÓN PARA LOS ADULTOS | PARAESTATALES | 98.44% | 98.44% | 100.00% | 95.56% | 100.00% | 100.00% |
| INSTITUTO SONORENSE DE INFRAESTRUCTURA EDUCATIVA | PARAESTATALES | 100.00% | 100.00% | 100.00% | 100.00% | 100.00% | 100.00% |
| INSTITUTO SONORENSE DE LA JUVENTUD | PARAESTATALES | 65.00% | 65.00% | 100.00% | 60.00% | 60.00% | 40.00% |
| INSTITUTO SONORENSE DE LAS MUJERES | PARAESTATALES | 100.00% | 100.00% | 100.00% | 100.00% | 100.00% | 100.00% |
| INSTITUTO SUPERIOR DE SEGURIDAD PÚBLICA DEL ESTADO | PARAESTATALES | 100.00% | 100.00% | 100.00% | 100.00% | 100.00% | 100.00% |

| NOMBRE DEL ENTE PÚBLICO | CLASIFICACIÓN DEL ENTE EN SEVAC | RESULTADO GLOBAL | D. TRANSPARENCIA | D.1 PUBLICAR TÍTULO V | D.2 PUBLICAR CONTENIDO CONTABLE | D.3 PUBLICAR CONTENIDO PRESUPUESTARIO | D.4 PUBLICAR CONTENIDO PROGRAMÁTICO |
|---|---------------------------------|------------------|------------------|-----------------------|---------------------------------|---------------------------------------|-------------------------------------|
| INSTITUTO TECNOLÓGICO DE SONORA | PARAESTATALES | 100.00% | 100.00% | 100.00% | 100.00% | 100.00% | 100.00% |
| INSTITUTO TECNOLÓGICO SUPERIOR DE CAJEME | PARAESTATALES | 100.00% | 100.00% | 100.00% | 100.00% | 100.00% | 100.00% |
| INSTITUTO TECNOLÓGICO SUPERIOR DE CANANEA | PARAESTATALES | 100.00% | 100.00% | 100.00% | 100.00% | 100.00% | 100.00% |
| INSTITUTO TECNOLÓGICO SUPERIOR DE PUERTO PEÑASCO | PARAESTATALES | 100.00% | 100.00% | 100.00% | 100.00% | 100.00% | 100.00% |
| JUNTA DE CAMINOS DEL ESTADO DE SONORA | PARAESTATALES | 100.00% | 100.00% | 100.00% | 100.00% | 100.00% | 100.00% |
| OPERADORA DE PROYECTOS ESTRATÉGICOS DEL ESTADO DE SONORA | PARAESTATALES | 100.00% | 100.00% | 100.00% | 100.00% | 100.00% | 100.00% |
| PROCURADURÍA AMBIENTAL DEL ESTADO DE SONORA | PARAESTATALES | 100.00% | 100.00% | 100.00% | 100.00% | 100.00% | 100.00% |
| PROGRESO FIDEICOMISO PROMOTOR URBANO DEL ESTADO DE SONORA | PARAESTATALES | 100.00% | 100.00% | 100.00% | 100.00% | 100.00% | 100.00% |
| PROSONORA | PARAESTATALES | 100.00% | 100.00% | 100.00% | 100.00% | 100.00% | 100.00% |
| RADIO SONORA | PARAESTATALES | 100.00% | 100.00% | 100.00% | 100.00% | 100.00% | 100.00% |
| RÉGIMEN ESTATAL DE PROTECCIÓN SOCIAL EN SALUD DEL ESTADO DE SONORA | PARAESTATALES | 100.00% | 100.00% | 100.00% | 100.00% | 100.00% | 100.00% |
| SERVICIO DE ADMINISTRACIÓN Y ENAJENACIÓN DE BIENES DE ENTIDADES DEL GOBIERNO DEL ESTADO DE SONORA | PARAESTATALES | 100.00% | 100.00% | 100.00% | 100.00% | 100.00% | 100.00% |
| SERVICIOS DE SALUD DE SONORA | PARAESTATALES | 100.00% | 100.00% | 100.00% | 100.00% | 100.00% | 100.00% |
| SERVICIOS EDUCATIVOS DEL ESTADO DE SONORA | PARAESTATALES | 100.00% | 100.00% | 100.00% | 100.00% | 100.00% | 100.00% |
| SISTEMA PARA EL DESARROLLO INTEGRAL DE LA FAMILIA DEL ESTADO DE SONORA | PARAESTATALES | 100.00% | 100.00% | 100.00% | 100.00% | 100.00% | 100.00% |
| TELEFONÍA RURAL DE SONORA | PARAESTATALES | 100.00% | 100.00% | 100.00% | 100.00% | 100.00% | 100.00% |
| TELEVISORA DE HERMOSILLO S.A. DE C.V. | PARAESTATALES | 100.00% | 100.00% | 100.00% | 100.00% | 100.00% | 100.00% |
| UNIVERSIDAD DE LA SIERRA | PARAESTATALES | 100.00% | 100.00% | 100.00% | 100.00% | 100.00% | 100.00% |
| UNIVERSIDAD ESTATAL DE SONORA | PARAESTATALES | 100.00% | 100.00% | 100.00% | 100.00% | 100.00% | 100.00% |
| UNIVERSIDAD TECNOLÓGICA DE ETCHOJOA | PARAESTATALES | 100.00% | 100.00% | 100.00% | 100.00% | 100.00% | 100.00% |
| UNIVERSIDAD TECNOLÓGICA DE GUAYMAS | PARAESTATALES | 100.00% | 100.00% | 100.00% | 100.00% | 100.00% | 100.00% |
| UNIVERSIDAD TECNOLÓGICA DE HERMOSILLO | PARAESTATALES | 100.00% | 100.00% | 100.00% | 100.00% | 100.00% | 100.00% |
| UNIVERSIDAD TECNOLÓGICA DE NOGALES | PARAESTATALES | 98.29% | 98.29% | 100.00% | 100.00% | 94.29% | 100.00% |
| UNIVERSIDAD TECNOLÓGICA DE PUERTO PEÑASCO | PARAESTATALES | 100.00% | 100.00% | 100.00% | 100.00% | 100.00% | 100.00% |
| UNIVERSIDAD TECNOLÓGICA DE SAN LUIS RÍO COLORADO | PARAESTATALES | 75.00% | 75.00% | 0.00% | 100.00% | 100.00% | 66.67% |
| UNIVERSIDAD TECNOLÓGICA DEL SUR DE SONORA | PARAESTATALES | 100.00% | 100.00% | 100.00% | 100.00% | 100.00% | 100.00% |
| 26-002 AGUA PRIETA | MUNICIPIOS MAYORES | 6.75% | 6.75% | 15.00% | 0.00% | 0.00% | 0.00% |
| 26-003 ALAMOS | MUNICIPIOS MAYORES | 67.44% | 67.44% | 70.00% | 71.11% | 68.57% | 53.33% |
| 26-012 BÁCUM | MUNICIPIOS MAYORES | 0.00% | 0.00% | 0.00% | 0.00% | 0.00% | 0.00% |
| 26-017 CABORCA | MUNICIPIOS MAYORES | 86.53% | 86.53% | 75.00% | 88.89% | 100.00% | 100.00% |
| 26-018 CAJEME | MUNICIPIOS MAYORES | 100.00% | 100.00% | 100.00% | 100.00% | 100.00% | 100.00% |
| 26-019 CANANEA | MUNICIPIOS MAYORES | 65.15% | 65.15% | 70.00% | 71.11% | 57.14% | 53.33% |
| 26-025 EMPALME | MUNICIPIOS MAYORES | 12.38% | 12.38% | 27.50% | 0.00% | 0.00% | 0.00% |
| 26-026 ETCHOJOA | MUNICIPIOS MAYORES | 100.00% | 100.00% | 100.00% | 100.00% | 100.00% | 100.00% |
| 26-029 GUAYMAS | MUNICIPIOS MAYORES | 84.52% | 84.52% | 93.75% | 86.67% | 100.00% | 33.33% |
| 26-030 HERMOSILLO | MUNICIPIOS MAYORES | 90.99% | 90.99% | 81.25% | 100.00% | 97.14% | 100.00% |
| 26-033 HUATABAMPO | MUNICIPIOS MAYORES | 100.00% | 100.00% | 100.00% | 100.00% | 100.00% | 100.00% |
| 26-036 MAGDALENA | MUNICIPIOS MAYORES | 87.49% | 87.49% | 91.25% | 100.00% | 97.14% | 46.67% |
| 26-042 NAVOJOA | MUNICIPIOS MAYORES | 99.44% | 99.44% | 98.75% | 100.00% | 100.00% | 100.00% |
| 26-043 NOGALES | MUNICIPIOS MAYORES | 98.00% | 98.00% | 100.00% | 100.00% | 100.00% | 86.67% |
| 26-048 PUERTO PEÑASCO | MUNICIPIOS MAYORES | 60.56% | 60.56% | 61.25% | 60.00% | 60.00% | 60.00% |
| 26-055 SAN LUIS RÍO COLORADO | MUNICIPIOS MAYORES | 100.00% | 100.00% | 100.00% | 100.00% | 100.00% | 100.00% |
| 26-001 ACONCHI | MUNICIPIOS MENORES | 66.00% | 66.00% | 70.00% | 60.00% | 60.00% | 0.00% |
| 26-004 ALTAR | MUNICIPIOS MENORES | 32.25% | 32.25% | 53.75% | 0.00% | 0.00% | 0.00% |
| 26-005 ARIVECHI | MUNICIPIOS MENORES | 61.50% | 61.50% | 62.50% | 60.00% | 60.00% | 0.00% |
| 26-006 ARIZPE | MUNICIPIOS MENORES | 91.25% | 91.25% | 88.75% | 100.00% | 90.00% | 0.00% |
| 26-007 ATIL | MUNICIPIOS MENORES | 0.00% | 0.00% | 0.00% | 0.00% | 0.00% | 0.00% |

| NOMBRE DEL ENTE PÚBLICO | CLASIFICACIÓN DEL ENTE EN SEVAC | RESULTADO GLOBAL | D. TRANSPARENCIA | D.1 PUBLICAR TÍTULO V | D.2 PUBLICAR CONTENIDO CONTABLE | D.3 PUBLICAR CONTENIDO PRESUPUESTARIO | D.4 PUBLICAR CONTENIDO PROGRAMÁTICO |
|---------------------------------|---------------------------------|------------------|------------------|-----------------------|---------------------------------|---------------------------------------|-------------------------------------|
| 26-008 BACADÉHUACHI | MUNICIPIOS MENORES | 0.00% | 0.00% | 0.00% | 0.00% | 0.00% | 0.00% |
| 26-009 BACANORA | MUNICIPIOS MENORES | 81.00% | 81.00% | 95.00% | 60.00% | 60.00% | 0.00% |
| 26-010 BACERAC | MUNICIPIOS MENORES | 48.50% | 48.50% | 47.50% | 50.00% | 50.00% | 0.00% |
| 26-011 BACOACHI | MUNICIPIOS MENORES | 85.75% | 85.75% | 76.25% | 100.00% | 100.00% | 0.00% |
| 26-013 BANÁMICHÍ | MUNICIPIOS MENORES | 80.25% | 80.25% | 73.75% | 80.00% | 100.00% | 0.00% |
| 26-014 BAVIÁCORA | MUNICIPIOS MENORES | 37.50% | 37.50% | 62.50% | 0.00% | 0.00% | 0.00% |
| 26-015 BAVISPE | MUNICIPIOS MENORES | 60.75% | 60.75% | 61.25% | 60.00% | 60.00% | 0.00% |
| 26-016 BENJAMÍN HILL | MUNICIPIOS MENORES | 30.00% | 30.00% | 50.00% | 0.00% | 0.00% | 0.00% |
| 26-020 CARBÓ | MUNICIPIOS MENORES | 52.75% | 52.75% | 71.25% | 50.00% | 0.00% | 0.00% |
| 26-021 LA COLORADA | MUNICIPIOS MENORES | 74.00% | 74.00% | 70.00% | 80.00% | 80.00% | 0.00% |
| 26-022 CUCURPE | MUNICIPIOS MENORES | 65.50% | 65.50% | 42.50% | 100.00% | 100.00% | 0.00% |
| 26-023 CUMPAS | MUNICIPIOS MENORES | 84.75% | 84.75% | 81.25% | 80.00% | 100.00% | 0.00% |
| 26-024 DIVISADEROS | MUNICIPIOS MENORES | 0.00% | 0.00% | 0.00% | 0.00% | 0.00% | 0.00% |
| 26-027 FRONTERAS | MUNICIPIOS MENORES | 100.00% | 100.00% | 100.00% | 100.00% | 100.00% | 0.00% |
| 26-028 GRANADOS | MUNICIPIOS MENORES | 21.00% | 21.00% | 15.00% | 60.00% | 0.00% | 0.00% |
| 26-031 HUACHINERA | MUNICIPIOS MENORES | 60.75% | 60.75% | 61.25% | 60.00% | 60.00% | 0.00% |
| 26-032 HUÁSABAS | MUNICIPIOS MENORES | 48.75% | 48.75% | 41.25% | 60.00% | 60.00% | 0.00% |
| 26-034 HUÉPAC | MUNICIPIOS MENORES | 82.75% | 82.75% | 71.25% | 100.00% | 100.00% | 0.00% |
| 26-035 IMURIS | MUNICIPIOS MENORES | 35.25% | 35.25% | 58.75% | 0.00% | 0.00% | 0.00% |
| 26-037 MAZATÁN | MUNICIPIOS MENORES | 60.00% | 60.00% | 60.00% | 60.00% | 60.00% | 0.00% |
| 26-038 MOCTEZUMA | MUNICIPIOS MENORES | 15.75% | 15.75% | 26.25% | 0.00% | 0.00% | 0.00% |
| 26-039 NACO | MUNICIPIOS MENORES | 0.00% | 0.00% | 0.00% | 0.00% | 0.00% | 0.00% |
| 26-040 NÁCORI CHICO | MUNICIPIOS MENORES | 80.75% | 80.75% | 81.25% | 100.00% | 60.00% | 0.00% |
| 26-041 NACUZARI DE GARCÍA | MUNICIPIOS MENORES | 2.25% | 2.25% | 3.75% | 0.00% | 0.00% | 0.00% |
| 26-044 ONAVAS | MUNICIPIOS MENORES | 30.00% | 30.00% | 50.00% | 0.00% | 0.00% | 0.00% |
| 26-045 OPODEPE | MUNICIPIOS MENORES | 55.00% | 55.00% | 25.00% | 100.00% | 100.00% | 0.00% |
| 26-046 OQUITOA | MUNICIPIOS MENORES | 2.25% | 2.25% | 3.75% | 0.00% | 0.00% | 0.00% |
| 26-047 PITIQUITO | MUNICIPIOS MENORES | 0.00% | 0.00% | 0.00% | 0.00% | 0.00% | 0.00% |
| 26-049 QUIRIEGO | MUNICIPIOS MENORES | 0.00% | 0.00% | 0.00% | 0.00% | 0.00% | 0.00% |
| 26-050 RAYÓN | MUNICIPIOS MENORES | 100.00% | 100.00% | 100.00% | 100.00% | 100.00% | 0.00% |
| 26-051 ROSARIO | MUNICIPIOS MENORES | 0.00% | 0.00% | 0.00% | 0.00% | 0.00% | 0.00% |
| 26-052 SAHUARIPA | MUNICIPIOS MENORES | 26.25% | 26.25% | 43.75% | 0.00% | 0.00% | 0.00% |
| 26-053 SAN FELIPE DE JESÚS | MUNICIPIOS MENORES | 99.25% | 99.25% | 98.75% | 100.00% | 100.00% | 0.00% |
| 26-054 SAN JAVIER | MUNICIPIOS MENORES | 17.25% | 17.25% | 18.75% | 30.00% | 0.00% | 0.00% |
| 26-056 SAN MIGUEL DE HORCASITAS | MUNICIPIOS MENORES | 0.00% | 0.00% | 0.00% | 0.00% | 0.00% | 0.00% |
| 26-057 SAN PEDRO DE LA CUEVA | MUNICIPIOS MENORES | 93.25% | 93.25% | 88.75% | 100.00% | 100.00% | 0.00% |
| 26-058 SANTA ANA | MUNICIPIOS MENORES | 100.00% | 100.00% | 100.00% | 100.00% | 100.00% | 0.00% |
| 26-059 SANTA CRUZ | MUNICIPIOS MENORES | 24.75% | 24.75% | 41.25% | 0.00% | 0.00% | 0.00% |
| 26-060 SÁRIC | MUNICIPIOS MENORES | 0.00% | 0.00% | 0.00% | 0.00% | 0.00% | 0.00% |
| 26-061 SOYOPA | MUNICIPIOS MENORES | 4.50% | 4.50% | 7.50% | 0.00% | 0.00% | 0.00% |
| 26-062 SUAQUI GRANDE | MUNICIPIOS MENORES | 27.00% | 27.00% | 15.00% | 60.00% | 30.00% | 0.00% |
| 26-063 TEPACHE | MUNICIPIOS MENORES | 9.75% | 9.75% | 16.25% | 0.00% | 0.00% | 0.00% |
| 26-064 TRINCHERAS | MUNICIPIOS MENORES | 0.00% | 0.00% | 0.00% | 0.00% | 0.00% | 0.00% |
| 26-065 TUBUTAMA | MUNICIPIOS MENORES | 0.00% | 0.00% | 0.00% | 0.00% | 0.00% | 0.00% |
| 26-066 URES | MUNICIPIOS MENORES | 58.25% | 58.25% | 43.75% | 80.00% | 80.00% | 0.00% |
| 26-067 VILLA HIDALGO | MUNICIPIOS MENORES | 80.00% | 80.00% | 80.00% | 80.00% | 80.00% | 0.00% |
| 26-068 VILLA PESQUEIRA | MUNICIPIOS MENORES | 67.00% | 67.00% | 55.00% | 90.00% | 80.00% | 0.00% |

| NOMBRE DEL ENTE PÚBLICO | CLASIFICACIÓN DEL ENTE EN SEVAC | RESULTADO GLOBAL | D. TRANSPARENCIA | D.1 PUBLICAR TÍTULO V | D.2 PUBLICAR CONTENIDO CONTABLE | D.3 PUBLICAR CONTENIDO PRESUPUESTARIO | D.4 PUBLICAR CONTENIDO PROGRAMÁTICO |
|---|---------------------------------|------------------|------------------|-----------------------|---------------------------------|---------------------------------------|-------------------------------------|
| 26-069 YÉCORA | MUNICIPIOS MENORES | 59.00% | 59.00% | 45.00% | 80.00% | 80.00% | 0.00% |
| 26-070 GENERAL PLUTARCO ELÍAS CALLES | MUNICIPIOS MENORES | 60.00% | 60.00% | 60.00% | 60.00% | 60.00% | 0.00% |
| 26-071 BENITO JUÁREZ | MUNICIPIOS MENORES | 0.00% | 0.00% | 0.00% | 0.00% | 0.00% | 0.00% |
| 26-072 SAN IGNACIO RÍO MUERTO | MUNICIPIOS MENORES | 63.50% | 63.50% | 52.50% | 80.00% | 80.00% | 0.00% |
| ADMINISTRACIÓN PORTUARIA INTEGRAL MUNICIPAL DE GUAYMAS SA DE CV | PARAMUNICIPALES MAYORES | 0.00% | 0.00% | 0.00% | 0.00% | 0.00% | 0.00% |
| AGUA DE HERMOSILLO | PARAMUNICIPALES MAYORES | 84.00% | 84.00% | 100.00% | 80.00% | 80.00% | 80.00% |
| ALUMBRADO PUBLICO DE HERMOSILLO | PARAMUNICIPALES MAYORES | 88.49% | 88.49% | 100.00% | 82.22% | 85.71% | 93.33% |
| CENTRO DE CONVENCIONES PUERTO PEÑASCO | PARAMUNICIPALES MAYORES | 66.43% | 66.43% | 0.00% | 100.00% | 71.43% | 66.67% |
| CONSEJO DE PROMOCIÓN ECONÓMICA DE CIUDAD OBREGÓN | PARAMUNICIPALES MAYORES | 66.83% | 66.83% | 0.00% | 88.89% | 85.71% | 66.67% |
| CONSEJO MUNICIPAL DE CONCERTACIÓN PARA LA OBRA PÚBLICA CMCOP | PARAMUNICIPALES MAYORES | 95.00% | 95.00% | 100.00% | 100.00% | 100.00% | 66.67% |
| CONSEJO MUNICIPAL DE CONCERTACIÓN PARA LA OBRA PÚBLICA DE AGUA PRIETA | PARAMUNICIPALES MAYORES | 44.76% | 44.76% | 0.00% | 66.67% | 71.43% | 0.00% |
| CONSEJO MUNICIPAL DE CONCERTACIÓN PARA LA OBRA PÚBLICA DE HERMOSILLO | PARAMUNICIPALES MAYORES | 100.00% | 100.00% | 100.00% | 100.00% | 100.00% | 100.00% |
| CONSEJO MUNICIPAL DE CONCERTACIÓN PARA LA OBRA PÚBLICA DE NAVOJOA | PARAMUNICIPALES MAYORES | 100.00% | 100.00% | 100.00% | 100.00% | 100.00% | 100.00% |
| CONSEJO MUNICIPAL DE CONCERTACIÓN PARA LA OBRA PUBLICA DEL AYUNTAMIENTO DE NOGALES SON. | PARAMUNICIPALES MAYORES | 100.00% | 100.00% | 100.00% | 100.00% | 100.00% | 100.00% |
| CONSEJO MUNICIPAL PARA LA CONCERTACIÓN DE OBRA PÚBLICA DE GUAYMAS | PARAMUNICIPALES MAYORES | 0.00% | 0.00% | 0.00% | 0.00% | 0.00% | 0.00% |
| CUERPO DE BOMBEROS DE NAVOJOA | PARAMUNICIPALES MAYORES | 100.00% | 100.00% | 100.00% | 100.00% | 100.00% | 100.00% |
| CUERPO DE BOMBEROS DEL MUNICIPIO DE HUATABAMPO | PARAMUNICIPALES MAYORES | 60.00% | 60.00% | 60.00% | 60.00% | 60.00% | 60.00% |
| ESTACIÓN CENTRAL DE AUTOBUSES DE CIUDAD OBREGÓN SONORA | PARAMUNICIPALES MAYORES | 100.00% | 100.00% | 100.00% | 100.00% | 100.00% | 100.00% |
| INMOBILIARIA DEL RIO COLORADO | PARAMUNICIPALES MAYORES | 100.00% | 100.00% | 100.00% | 100.00% | 100.00% | 100.00% |
| INSTITUTO DE LA MUJER DEL MUNICIPIO DE NOGALES | PARAMUNICIPALES MAYORES | 47.19% | 47.19% | 60.00% | 46.67% | 42.86% | 40.00% |
| INSTITUTO DEL DEPORTE Y DE LA JUVENTUD DE HERMOSILLO | PARAMUNICIPALES MAYORES | 100.00% | 100.00% | 100.00% | 100.00% | 100.00% | 100.00% |
| INSTITUTO MUNICIPAL DE CULTURA Y ARTE DE GUAYMAS | PARAMUNICIPALES MAYORES | 32.43% | 32.43% | 0.00% | 40.00% | 51.43% | 20.00% |
| INSTITUTO MUNICIPAL DE CULTURA Y ARTE DE HERMOSILLO | PARAMUNICIPALES MAYORES | 100.00% | 100.00% | 100.00% | 100.00% | 100.00% | 100.00% |
| INSTITUTO MUNICIPAL DE FESTIVIDADES DE GUAYMAS | PARAMUNICIPALES MAYORES | 58.89% | 58.89% | 100.00% | 51.11% | 60.00% | 20.00% |
| INSTITUTO MUNICIPAL DE FOMENTO A LA CULTURA Y LAS ARTES DE NOGALES | PARAMUNICIPALES MAYORES | 0.00% | 0.00% | 0.00% | 0.00% | 0.00% | 0.00% |
| INSTITUTO MUNICIPAL DE INVESTIGACIÓN Y PLANEACIÓN DE NOGALES | PARAMUNICIPALES MAYORES | 0.00% | 0.00% | 0.00% | 0.00% | 0.00% | 0.00% |
| INSTITUTO MUNICIPAL DE INVESTIGACIÓN Y PLANEACIÓN URBANA DE CAJEME | PARAMUNICIPALES MAYORES | 100.00% | 100.00% | 100.00% | 100.00% | 100.00% | 100.00% |
| INSTITUTO MUNICIPAL DE PESCA ACUACULTURA Y MARICULTURA | PARAMUNICIPALES MAYORES | 0.00% | 0.00% | 0.00% | 0.00% | 0.00% | 0.00% |
| INSTITUTO MUNICIPAL DE PLANEACIÓN URBANA DE HERMOSILLO | PARAMUNICIPALES MAYORES | 66.60% | 66.60% | 100.00% | 51.11% | 65.71% | 60.00% |
| INSTITUTO MUNICIPAL INDIGENISTA | PARAMUNICIPALES MAYORES | 86.05% | 86.05% | 80.00% | 86.67% | 85.71% | 93.33% |
| OOMAPAS DE CAJEME | PARAMUNICIPALES MAYORES | 80.00% | 80.00% | 80.00% | 80.00% | 80.00% | 80.00% |
| ORGANISMO DE LIMPIA DESCENTRALIZADO DE AGUA PRIETA | PARAMUNICIPALES MAYORES | 99.22% | 99.22% | 100.00% | 97.78% | 100.00% | 100.00% |
| ORGANISMO OPERADOR MUNICIPAL DE AGUA POTABLE ALCANTARILLADO Y SANEAMIENTO DE AGUA PRIETA | PARAMUNICIPALES MAYORES | 0.00% | 0.00% | 0.00% | 0.00% | 0.00% | 0.00% |
| ORGANISMO OPERADOR MUNICIPAL DE AGUA POTABLE ALCANTARILLADO Y SANEAMIENTO DE ALAMOS | PARAMUNICIPALES MAYORES | 82.54% | 82.54% | 100.00% | 88.89% | 71.43% | 66.67% |
| ORGANISMO OPERADOR MUNICIPAL DE AGUA POTABLE ALCANTARILLADO Y SANEAMIENTO DE BÁCUM | PARAMUNICIPALES MAYORES | 0.00% | 0.00% | 0.00% | 0.00% | 0.00% | 0.00% |
| ORGANISMO OPERADOR MUNICIPAL DE AGUA POTABLE ALCANTARILLADO Y SANEAMIENTO DE CABORCA | PARAMUNICIPALES MAYORES | 100.00% | 100.00% | 100.00% | 100.00% | 100.00% | 100.00% |
| ORGANISMO OPERADOR MUNICIPAL DE AGUA POTABLE ALCANTARILLADO Y SANEAMIENTO DE MAGDALENA SONORA | PARAMUNICIPALES MAYORES | 88.73% | 88.73% | 60.00% | 95.56% | 94.29% | 100.00% |
| ORGANISMO OPERADOR MUNICIPAL DE AGUA POTABLE ALCANTARILLADO Y SANEAMIENTO DE NAVOJOA | PARAMUNICIPALES MAYORES | 100.00% | 100.00% | 100.00% | 100.00% | 100.00% | 100.00% |
| ORGANISMO OPERADOR MUNICIPAL DE AGUA POTABLE ALCANTARILLADO Y SANEAMIENTO DE NOGALES | PARAMUNICIPALES MAYORES | 57.67% | 57.67% | 60.00% | 53.33% | 60.00% | 60.00% |
| ORGANISMO OPERADOR MUNICIPAL DE AGUA POTABLE ALCANTARILLADO Y SANEAMIENTO DE PUERTO PEÑASCO | PARAMUNICIPALES MAYORES | 100.00% | 100.00% | 100.00% | 100.00% | 100.00% | 100.00% |

| NOMBRE DEL ENTE PÚBLICO | CLASIFICACIÓN DEL ENTE EN SEvAC | RESULTADO GLOBAL | D. TRANSPARENCIA | D.1 PUBLICAR TÍTULO V | D.2 PUBLICAR CONTENIDO CONTABLE | D.3 PUBLICAR CONTENIDO PRESUPUESTARIO | D.4 PUBLICAR CONTENIDO PROGRAMÁTICO |
|---|---------------------------------|------------------|------------------|-----------------------|---------------------------------|---------------------------------------|-------------------------------------|
| ORGANISMO OPERADOR MUNICIPAL DE AGUA POTABLE ALCANTARILLADO Y SANEAMIENTO DE SAN LUIS RÍO COLORADO | PARAMUNICIPALES MAYORES | 100.00% | 100.00% | 100.00% | 100.00% | 100.00% | 100.00% |
| ORGANISMO OPERADOR MUNICIPAL DE AGUA POTABLE ALCANTARILLADO Y SANEAMIENTO DEL MUNICIPIO DE HUATABAMPO | PARAMUNICIPALES MAYORES | 100.00% | 100.00% | 100.00% | 100.00% | 100.00% | 100.00% |
| ORGANISMO OPERADOR MUNICIPAL DE AGUA POTABLE ALCANTERRILLADO Y SANEAMIENTO DE ETCHOJOA | PARAMUNICIPALES MAYORES | 0.00% | 0.00% | 0.00% | 0.00% | 0.00% | 0.00% |
| ORGANISMO OPERADOR PARA EL MANEJO INTEGRAL DEL SERVICIO DE LIMPIEZA MUNICIPAL | PARAMUNICIPALES MAYORES | 62.44% | 62.44% | 0.00% | 75.56% | 80.00% | 80.00% |
| ORGANISMO PROMOTOR DEL DESARROLLO ECONÓMICO DE SAN LUIS RÍO COLORADO SONORA | PARAMUNICIPALES MAYORES | 100.00% | 100.00% | 100.00% | 100.00% | 100.00% | 100.00% |
| PREPARATORIA MUNICIPAL OMAR OSVALDO ROMO COVARRUBIAS | PARAMUNICIPALES MAYORES | 54.67% | 54.67% | 60.00% | 53.33% | 60.00% | 40.00% |
| PROMOTORA INMOBILIARIA DEL MUNICIPIO DE CAJEME | PARAMUNICIPALES MAYORES | 76.89% | 76.89% | 80.00% | 71.11% | 80.00% | 80.00% |
| PROMOTORA INMOBILIARIA DEL MUNICIPIO DE GUAYMAS | PARAMUNICIPALES MAYORES | 19.05% | 19.05% | 0.00% | 6.67% | 25.71% | 60.00% |
| PROMOTORA INMOBILIARIA DEL MUNICIPIO DE HERMOSILLO | PARAMUNICIPALES MAYORES | 64.00% | 64.00% | 80.00% | 60.00% | 60.00% | 60.00% |
| PROMOTORA INMOBILIARIA DEL MUNICIPIO DE NOGALES SONORA | PARAMUNICIPALES MAYORES | 50.03% | 50.03% | 0.00% | 71.11% | 57.14% | 53.33% |
| RASTRO MUNICIPAL DE CAJEME | PARAMUNICIPALES MAYORES | 90.71% | 90.71% | 100.00% | 100.00% | 85.71% | 66.67% |
| RASTRO MUNICIPAL DE NAVOJOA | PARAMUNICIPALES MAYORES | 100.00% | 100.00% | 100.00% | 100.00% | 100.00% | 100.00% |
| SISTEMA MUNICIPAL PARA EL DESARROLLO INTEGRAL DE LA FAMILIA DE AGUA PRIETA | PARAMUNICIPALES MAYORES | 60.62% | 60.62% | 0.00% | 86.67% | 74.29% | 53.33% |
| SISTEMA MUNICIPAL PARA EL DESARROLLO INTEGRAL DE LA FAMILIA DE CABORCA | PARAMUNICIPALES MAYORES | 0.00% | 0.00% | 0.00% | 0.00% | 0.00% | 0.00% |
| SISTEMA MUNICIPAL PARA EL DESARROLLO INTEGRAL DE LA FAMILIA DEL MUNICIPIO DE NOGALES | PARAMUNICIPALES MAYORES | 0.00% | 0.00% | 0.00% | 0.00% | 0.00% | 0.00% |
| SISTEMA PARA EL DESARROLLO INTEGRAL DE LA FAMILIA DEL MUNICIPIO DE EMPALME | PARAMUNICIPALES MAYORES | 0.00% | 0.00% | 0.00% | 0.00% | 0.00% | 0.00% |
| SISTEMA PARA EL DESARROLLO INTEGRAL DE LA FAMILIA DEL MUNICIPIO DE GUAYMAS | PARAMUNICIPALES MAYORES | 99.22% | 99.22% | 100.00% | 97.78% | 100.00% | 100.00% |
| SISTEMA PARA EL DESARROLLO INTEGRAL DE LA FAMILIA DEL MUNICIPIO DE NAVOJOA | PARAMUNICIPALES MAYORES | 91.83% | 91.83% | 100.00% | 88.89% | 85.71% | 100.00% |
| SISTEMA PARA EL DESARROLLO INTEGRAL DE LA FAMILIA DEL MUNICIPIO DE SAN LUIS RÍO COLORADO | PARAMUNICIPALES MAYORES | 100.00% | 100.00% | 100.00% | 100.00% | 100.00% | 100.00% |
| SISTEMA PARA EL DESARROLLO INTEGRAL DE LA FAMILIA EN EL MUNICIPIO DE HERMOSILLO | PARAMUNICIPALES MAYORES | 73.14% | 73.14% | 80.00% | 80.00% | 57.14% | 80.00% |
| OOMAPASSA | PARAMUNICIPALES MENORES | 100.00% | 100.00% | 100.00% | 100.00% | 100.00% | 0.00% |
| OOMAPASSIRM | PARAMUNICIPALES MENORES | 12.00% | 12.00% | 0.00% | 0.00% | 30.00% | 0.00% |
| ORGANISMO OPERADOR MUNICIPAL DE AGUA POTABLE ALCANTARILLADO Y SANEAMIENTO DE BENITO JUÁREZ | PARAMUNICIPALES MENORES | 100.00% | 100.00% | 100.00% | 100.00% | 100.00% | 0.00% |
| ORGANISMO OPERADOR MUNICIPAL DE AGUA POTABLE ALCANTARILLADO Y SANEAMIENTO DE BENJAMIN HILL | PARAMUNICIPALES MENORES | 0.00% | 0.00% | 0.00% | 0.00% | 0.00% | 0.00% |
| ORGANISMO OPERADOR MUNICIPAL DE AGUA POTABLE ALCANTARILLADO Y SANEAMIENTO DE CARBÓ | PARAMUNICIPALES MENORES | 60.00% | 60.00% | 60.00% | 60.00% | 60.00% | 0.00% |
| ORGANISMO OPERADOR MUNICIPAL DE AGUA POTABLE ALCANTARILLADO Y SANEAMIENTO DE CUMPAS | PARAMUNICIPALES MENORES | 100.00% | 100.00% | 100.00% | 100.00% | 100.00% | 0.00% |
| ORGANISMO OPERADOR MUNICIPAL DE AGUA POTABLE ALCANTARILLADO Y SANEAMIENTO DE FRONTERAS | PARAMUNICIPALES MENORES | 80.00% | 80.00% | 0.00% | 100.00% | 100.00% | 0.00% |
| ORGANISMO OPERADOR MUNICIPAL DE AGUA POTABLE ALCANTARILLADO Y SANEAMIENTO DE IMURIS | PARAMUNICIPALES MENORES | 0.00% | 0.00% | 0.00% | 0.00% | 0.00% | 0.00% |
| ORGANISMO OPERADOR MUNICIPAL DE AGUA POTABLE ALCANTARILLADO Y SANEAMIENTO DE NACO | PARAMUNICIPALES MENORES | 0.00% | 0.00% | 0.00% | 0.00% | 0.00% | 0.00% |
| ORGANISMO OPERADOR MUNICIPAL DE AGUA POTABLE ALCANTARILLADO Y SANEAMIENTO DE NACAZARI | PARAMUNICIPALES MENORES | 0.00% | 0.00% | 0.00% | 0.00% | 0.00% | 0.00% |
| ORGANISMO OPERADOR MUNICIPAL DE AGUA POTABLE ALCANTARILLADO Y SANEAMIENTO DE ONAVAS | PARAMUNICIPALES MENORES | 0.00% | 0.00% | 0.00% | 0.00% | 0.00% | 0.00% |
| ORGANISMO OPERADOR MUNICIPAL DE AGUA POTABLE ALCANTARILLADO Y SANEAMIENTO DE ROSARIO | PARAMUNICIPALES MENORES | 0.00% | 0.00% | 0.00% | 0.00% | 0.00% | 0.00% |
| ORGANISMO OPERADOR MUNICIPAL DE AGUA POTABLE ALCANTARILLADO Y SANEAMIENTO DE SAN MIGUEL DE HORCASITAS | PARAMUNICIPALES MENORES | 0.00% | 0.00% | 0.00% | 0.00% | 0.00% | 0.00% |
| ORGANISMO OPERADOR MUNICIPAL DE AGUA POTABLE ALCANTARILLADO Y SANEAMIENTO DE SAN PEDRO DE LA CUEVA | PARAMUNICIPALES MENORES | 100.00% | 100.00% | 100.00% | 100.00% | 100.00% | 0.00% |



RESULTADOS DEL PERIODO 1 DE 2019
SONORA

| NOMBRE DEL ENTE PÚBLICO | CLASIFICACIÓN DEL ENTE EN SEvAC | RESULTADO GLOBAL | D. TRANSPARENCIA | D.1 PUBLICAR TÍTULO V | D.2 PUBLICAR CONTENIDO CONTABLE | D.3 PUBLICAR CONTENIDO PRESUPUESTARIO | D.4 PUBLICAR CONTENIDO PROGRAMÁTICO |
|---|---------------------------------|------------------|------------------|-----------------------|---------------------------------|---------------------------------------|-------------------------------------|
| ORGANISMO OPERADOR MUNICIPAL DE AGUA POTABLE ALCANTARILLADO Y SANEAMIENTO DE SUAQUI GRANDE | PARAMUNICIPALES MENORES | 48.00% | 48.00% | 0.00% | 60.00% | 60.00% | 0.00% |
| ORGANISMO OPERADOR MUNICIPAL DE AGUA POTABLE ALCANTARILLADO Y SANEAMIENTO DE TRINCHERAS | PARAMUNICIPALES MENORES | 0.00% | 0.00% | 0.00% | 0.00% | 0.00% | 0.00% |
| ORGANISMO OPERADOR MUNICIPAL DE AGUA POTABLE ALCANTARILLADO Y SANEAMIENTO DE URES | PARAMUNICIPALES MENORES | 0.00% | 0.00% | 0.00% | 0.00% | 0.00% | 0.00% |
| ORGANISMO OPERADOR MUNICIPAL DE AGUA POTABLE ALCANTARILLADO Y SANEAMIENTO DE YECORA | PARAMUNICIPALES MENORES | 0.00% | 0.00% | 0.00% | 0.00% | 0.00% | 0.00% |
| ORGANISMO OPERADOR MUNICIPAL DE AGUA POTABLE DE ALCANTARILLADO Y SANEAMIENTO DE VILLA PESQUEIRA | PARAMUNICIPALES MENORES | 0.00% | 0.00% | 0.00% | 0.00% | 0.00% | 0.00% |
| ORGANISMO OPERADOR PARAMUNICIPAL DE AGUA POTABLE ALCANTARILLADO Y SANEAMIENTO DE PEC | PARAMUNICIPALES MENORES | 16.00% | 16.00% | 80.00% | 0.00% | 0.00% | 0.00% |
| SISTEMA MUNICIPAL PARA EL DESARROLLO INTEGRAL DE LA FAMILIA DE CARBÓ | PARAMUNICIPALES MENORES | 80.00% | 80.00% | 80.00% | 80.00% | 80.00% | 0.00% |
| SISTEMA MUNICIPAL PARA EL DESARROLLO INTEGRAL DE LA FAMILIA DE SANTA ANA | PARAMUNICIPALES MENORES | 100.00% | 100.00% | 100.00% | 100.00% | 100.00% | 0.00% |

| NOMBRE DEL ENTE PÚBLICO | CLASIFICACIÓN DEL ENTE EN SEvAC | RESULTADO GLOBAL | D. TRANSPARENCIA | D.1 PUBLICAR TÍTULO V | D.2 PUBLICAR CONTENIDO CONTABLE | D.3 PUBLICAR CONTENIDO PRESUPUESTARIO | D.4 PUBLICAR CONTENIDO PROGRAMÁTICO |
|--|---------------------------------|------------------|------------------|-----------------------|---------------------------------|---------------------------------------|-------------------------------------|
| SECRETARÍA DE FINANZAS DEL ESTADO DE TABASCO | PODERES EJECUTIVO ESTATAL | 100.00% | 100.00% | 100.00% | 100.00% | 100.00% | 100.00% |
| COMISIÓN ESTATAL DE LOS DERECHOS HUMANOS DE TABASCO (CEDH) | PODERES Y AUTÓNOMOS | 80.00% | 80.00% | 0.00% | 100.00% | 100.00% | 100.00% |
| FISCALÍA GENERAL DEL ESTADO DE TABASCO | PODERES Y AUTÓNOMOS | 76.11% | 76.11% | 0.00% | 88.89% | 100.00% | 100.00% |
| H. CONGRESO DEL ESTADO DE TABASCO | PODERES Y AUTÓNOMOS | 100.00% | 100.00% | 100.00% | 100.00% | 100.00% | 100.00% |
| INSTITUTO ELECTORAL Y DE PARTICIPACIÓN CIUDADANA DE TABASCO | PODERES Y AUTÓNOMOS | 100.00% | 100.00% | 100.00% | 100.00% | 100.00% | 100.00% |
| INSTITUTO TABASQUEÑO DE TRANSPARENCIA Y ACCESO A LA INFORMACIÓN PÚBLICA | PODERES Y AUTÓNOMOS | 100.00% | 100.00% | 100.00% | 100.00% | 100.00% | 100.00% |
| ÓRGANO SUPERIOR DE FISCALIZACIÓN DEL ESTADO | PODERES Y AUTÓNOMOS | 100.00% | 100.00% | 100.00% | 100.00% | 100.00% | 100.00% |
| TRIBUNAL DE JUSTICIA ADMINISTRATIVA DEL ESTADO DE TABASCO | PODERES Y AUTÓNOMOS | 100.00% | 100.00% | 100.00% | 100.00% | 100.00% | 100.00% |
| TRIBUNAL ELECTORAL DE TABASCO | PODERES Y AUTÓNOMOS | 100.00% | 100.00% | 100.00% | 100.00% | 100.00% | 100.00% |
| TRIBUNAL SUPERIOR DE JUSTICIA DEL ESTADO DE TABASCO | PODERES Y AUTÓNOMOS | 57.43% | 57.43% | 60.00% | 60.00% | 51.43% | 60.00% |
| ADMINISTRACIÓN PORTUARIA INTEGRAL DE TABASCO S.A. DE C.V. | PARAESTATALES | 36.95% | 36.95% | 0.00% | 93.33% | 14.29% | 0.00% |
| CENTRAL DE ABASTO DE VILLAHERMOSA | PARAESTATALES | 100.00% | 100.00% | 100.00% | 100.00% | 100.00% | 100.00% |
| COLEGIO DE BACHILLERES DE TABASCO (COBATAB) | PARAESTATALES | 100.00% | 100.00% | 100.00% | 100.00% | 100.00% | 100.00% |
| COLEGIO DE EDUCACIÓN PROFESIONAL TÉCNICO DE TABASCO (CONALEP) | PARAESTATALES | 20.00% | 20.00% | 100.00% | 0.00% | 0.00% | 0.00% |
| COLEGIO DE ESTUDIOS CIENTÍFICOS Y TECNOLÓGICOS DEL ESTADO DE TABASCO (CECYTE) | PARAESTATALES | 97.59% | 97.59% | 100.00% | 95.56% | 97.14% | 100.00% |
| COMISIÓN ESTATAL DE AGUA Y SANEAMIENTO | PARAESTATALES | 95.00% | 95.00% | 100.00% | 100.00% | 100.00% | 66.67% |
| COMISIÓN ESTATAL DE CONCILIACIÓN Y ARBITRAJE MÉDICO (CECAMET) | PARAESTATALES | 20.00% | 20.00% | 100.00% | 0.00% | 0.00% | 0.00% |
| CONSEJO DE CIENCIA Y TECNOLOGÍA DEL ESTADO DE TABASCO (CCYTET) | PARAESTATALES | 100.00% | 100.00% | 100.00% | 100.00% | 100.00% | 100.00% |
| ESPECTÁCULOS DEPORTIVOS DE TABASCO S.A. DE C.V. | PARAESTATALES | 0.00% | 0.00% | 0.00% | 0.00% | 0.00% | 0.00% |
| INSTITUTO DE EDUCACIÓN PARA ADULTOS (IEAT) | PARAESTATALES | 100.00% | 100.00% | 100.00% | 100.00% | 100.00% | 100.00% |
| INSTITUTO DE FORMACIÓN PARA EL TRABAJO DEL ESTADO DE TABASCO (IFORTAB) | PARAESTATALES | 0.00% | 0.00% | 0.00% | 0.00% | 0.00% | 0.00% |
| INSTITUTO DE PROTECCIÓN CIVIL DEL ESTADO DE TABASCO | PARAESTATALES | 61.83% | 61.83% | 0.00% | 88.89% | 85.71% | 33.33% |
| INSTITUTO DE SEGURIDAD SOCIAL DEL ESTADO DE TABASCO (ISSET) | PARAESTATALES | 100.00% | 100.00% | 100.00% | 100.00% | 100.00% | 100.00% |
| INSTITUTO DE VIVIENDA DE TABASCO (INVITAB) | PARAESTATALES | 100.00% | 100.00% | 100.00% | 100.00% | 100.00% | 100.00% |
| INSTITUTO ESTATAL DE LAS MUJERES | PARAESTATALES | 25.00% | 25.00% | 100.00% | 0.00% | 0.00% | 33.33% |
| INSTITUTO PARA EL FOMENTO DE LAS ARTESANÍAS DE TABASCO (IFAT) | PARAESTATALES | 70.00% | 70.00% | 0.00% | 100.00% | 100.00% | 33.33% |
| INSTITUTO TABASQUEÑO DE LA INFRAESTRUCTURA FÍSICA EDUCATIVA (ITIFE) | PARAESTATALES | 77.00% | 77.00% | 100.00% | 80.00% | 80.00% | 33.33% |
| INSTITUTO TECNOLÓGICO SUPERIOR DE CENTLA | PARAESTATALES | 75.00% | 75.00% | 0.00% | 100.00% | 100.00% | 66.67% |
| INSTITUTO TECNOLÓGICO SUPERIOR DE COMALCALCO | PARAESTATALES | 72.50% | 72.50% | 0.00% | 100.00% | 100.00% | 50.00% |
| INSTITUTO TECNOLÓGICO SUPERIOR DE LA REGIÓN SIERRA | PARAESTATALES | 89.22% | 89.22% | 100.00% | 97.78% | 100.00% | 33.33% |
| INSTITUTO TECNOLÓGICO SUPERIOR DE LOS RÍOS | PARAESTATALES | 42.78% | 42.78% | 0.00% | 62.22% | 60.00% | 20.00% |
| INSTITUTO TECNOLÓGICO SUPERIOR DE MACUSPANA | PARAESTATALES | 100.00% | 100.00% | 100.00% | 100.00% | 100.00% | 100.00% |
| INSTITUTO TECNOLÓGICO SUPERIOR DE VILLA LA VENTA HUIMANGUILLO | PARAESTATALES | 100.00% | 100.00% | 100.00% | 100.00% | 100.00% | 100.00% |
| MUSEO INTERACTIVO PAPAGAYO | PARAESTATALES | 95.00% | 95.00% | 100.00% | 100.00% | 100.00% | 66.67% |
| RÉGIMEN ESTATAL DE PROTECCIÓN SOCIAL EN SALUD | PARAESTATALES | 95.00% | 95.00% | 100.00% | 100.00% | 100.00% | 66.67% |
| SECRETARÍA EJECUTIVA DEL SISTEMA ESTATAL ANTICORRUPCIÓN | PARAESTATALES | 95.00% | 95.00% | 100.00% | 100.00% | 100.00% | 66.67% |
| SERVICIOS DE SALUD DEL ESTADO DE TABASCO | PARAESTATALES | 4.29% | 4.29% | 0.00% | 0.00% | 14.29% | 0.00% |
| SISTEMA PARA EL DESARROLLO INTEGRAL DE LA FAMILIA (DIF-TABASCO) | PARAESTATALES | 95.00% | 95.00% | 100.00% | 100.00% | 100.00% | 66.67% |
| TELEVISIÓN TABASQUEÑA S.A. DE C.V. (PROGRAMÁTICAMENTE AGREGADO A LA COMISIÓN DE RADIO Y TELEVISIÓN DE TABASCO CORAT) | PARAESTATALES | 90.00% | 90.00% | 100.00% | 100.00% | 100.00% | 33.33% |
| UNIVERSIDAD INTERCULTURAL DEL ESTADO DE TABASCO | PARAESTATALES | 98.00% | 98.00% | 100.00% | 100.00% | 100.00% | 86.67% |
| UNIVERSIDAD JUÁREZ AUTÓNOMA DE TABASCO | PARAESTATALES | 100.00% | 100.00% | 100.00% | 100.00% | 100.00% | 100.00% |
| UNIVERSIDAD POLITÉCNICA DEL CENTRO | PARAESTATALES | 98.00% | 98.00% | 100.00% | 100.00% | 100.00% | 86.67% |
| UNIVERSIDAD POLITÉCNICA DEL GOLFO DE MÉXICO | PARAESTATALES | 98.00% | 98.00% | 100.00% | 100.00% | 100.00% | 86.67% |
| UNIVERSIDAD POLITÉCNICA MESOAMERICANA | PARAESTATALES | 95.00% | 95.00% | 100.00% | 100.00% | 100.00% | 66.67% |
| UNIVERSIDAD POPULAR DE LA CHONTALPA (UPCH) | PARAESTATALES | 95.00% | 95.00% | 100.00% | 100.00% | 100.00% | 66.67% |
| UNIVERSIDAD TECNOLÓGICA DE TABASCO (UT) | PARAESTATALES | 98.00% | 98.00% | 100.00% | 100.00% | 100.00% | 86.67% |
| UNIVERSIDAD TECNOLÓGICA DEL USUMACINTA (UTU) | PARAESTATALES | 98.00% | 98.00% | 100.00% | 100.00% | 100.00% | 86.67% |

| NOMBRE DEL ENTE PÚBLICO | CLASIFICACIÓN DEL ENTE EN SEvAC | RESULTADO GLOBAL | D. TRANSPARENCIA | D.1 PUBLICAR TÍTULO V | D.2 PUBLICAR CONTENIDO CONTABLE | D.3 PUBLICAR CONTENIDO PRESUPUESTARIO | D.4 PUBLICAR CONTENIDO PROGRAMÁTICO |
|------------------------------------|---------------------------------|------------------|------------------|-----------------------|---------------------------------|---------------------------------------|-------------------------------------|
| 27-001 BALANCÁN | MUNICIPIOS MAYORES | 80.63% | 80.63% | 65.00% | 93.33% | 88.57% | 100.00% |
| 27-002 CÁRDENAS | MUNICIPIOS MAYORES | 69.06% | 69.06% | 60.00% | 88.89% | 71.43% | 66.67% |
| 27-003 CENTLA | MUNICIPIOS MAYORES | 80.88% | 80.88% | 86.25% | 88.89% | 71.43% | 66.67% |
| 27-004 CENTRO | MUNICIPIOS MAYORES | 100.00% | 100.00% | 100.00% | 100.00% | 100.00% | 100.00% |
| 27-005 COMALCALCO | MUNICIPIOS MAYORES | 94.43% | 94.43% | 100.00% | 100.00% | 97.14% | 66.67% |
| 27-006 CUNDUACÁN | MUNICIPIOS MAYORES | 91.57% | 91.57% | 100.00% | 100.00% | 82.86% | 66.67% |
| 27-007 EMILIANO ZAPATA | MUNICIPIOS MAYORES | 80.44% | 80.44% | 78.75% | 80.00% | 80.00% | 86.67% |
| 27-008 HUIMANGUILLO | MUNICIPIOS MAYORES | 95.16% | 95.16% | 95.00% | 97.78% | 94.29% | 93.33% |
| 27-009 JALAPA | MUNICIPIOS MAYORES | 92.19% | 92.19% | 93.75% | 100.00% | 100.00% | 66.67% |
| 27-010 JALPA DE MÉNDEZ | MUNICIPIOS MAYORES | 75.28% | 75.28% | 50.00% | 88.89% | 100.00% | 100.00% |
| 27-011 JONUTA | MUNICIPIOS MAYORES | 0.00% | 0.00% | 0.00% | 0.00% | 0.00% | 0.00% |
| 27-012 MACUSPANA | MUNICIPIOS MAYORES | 81.19% | 81.19% | 73.75% | 100.00% | 100.00% | 53.33% |
| 27-013 NACAJUCA | MUNICIPIOS MAYORES | 86.00% | 86.00% | 80.00% | 100.00% | 100.00% | 66.67% |
| 27-014 PARAÍSO | MUNICIPIOS MAYORES | 44.84% | 44.84% | 33.75% | 71.11% | 57.14% | 26.67% |
| 27-015 TACOTALPA | MUNICIPIOS MAYORES | 100.00% | 100.00% | 100.00% | 100.00% | 100.00% | 100.00% |
| 27-016 TEAPA | MUNICIPIOS MAYORES | 76.00% | 76.00% | 80.00% | 100.00% | 60.00% | 53.33% |
| 27-017 TENOSIQUE | MUNICIPIOS MAYORES | 54.82% | 54.82% | 25.00% | 100.00% | 42.86% | 100.00% |
| INSTITUTO DE VIVIENDA DE MACUSPANA | PARAMUNICIPALES MAYORES | 2.33% | 2.33% | 0.00% | 6.67% | 0.00% | 0.00% |



RESULTADOS DEL PERIODO 1 DE 2019
TAMAULIPAS

| NOMBRE DEL ENTE PÚBLICO | CLASIFICACIÓN DEL ENTE EN SEvAC | RESULTADO GLOBAL | D. TRANSPARENCIA | D.1 PUBLICAR TÍTULO V | D.2 PUBLICAR CONTENIDO CONTABLE | D.3 PUBLICAR CONTENIDO PRESUPUESTARIO | D.4 PUBLICAR CONTENIDO PROGRAMÁTICO |
|--|---------------------------------|------------------|------------------|-----------------------|---------------------------------|---------------------------------------|-------------------------------------|
| SECRETARÍA DE FINANZAS DEL ESTADO DE TAMAULIPAS | PODER EJECUTIVO ESTATAL | 100.00% | 100.00% | 100.00% | 100.00% | 100.00% | 100.00% |
| AUDITORIA SUPERIOR DEL ESTADO | PODERES Y AUTÓNOMOS | 100.00% | 100.00% | 100.00% | 100.00% | 100.00% | 100.00% |
| COMISIÓN DE DERECHOS HUMANOS DEL ESTADO DE TAMAULIPAS | PODERES Y AUTÓNOMOS | 100.00% | 100.00% | 100.00% | 100.00% | 100.00% | 100.00% |
| HONORABLE CONGRESO DEL ESTADO DE TAMAULIPAS | PODERES Y AUTÓNOMOS | 100.00% | 100.00% | 100.00% | 100.00% | 100.00% | 100.00% |
| INSTITUTO DE TRANSPARENCIA Y ACCESO A LA INFORMACIÓN DE TAMAULIPAS | PODERES Y AUTÓNOMOS | 100.00% | 100.00% | 100.00% | 100.00% | 100.00% | 100.00% |
| INSTITUTO ELECTORAL DE TAMAULIPAS | PODERES Y AUTÓNOMOS | 91.43% | 91.43% | 100.00% | 100.00% | 71.43% | 100.00% |
| SUPREMO TRIBUNAL DE JUSTICIA DEL ESTADO DE TAMAULIPAS | PODERES Y AUTÓNOMOS | 100.00% | 100.00% | 100.00% | 100.00% | 100.00% | 100.00% |
| TRIBUNAL DE JUSTICIA ADMINISTRATIVA DEL ESTADO DE TAMAULIPAS | PODERES Y AUTÓNOMOS | 100.00% | 100.00% | 100.00% | 100.00% | 100.00% | 100.00% |
| TRIBUNAL ELECTORAL DEL ESTADO DE TAMAULIPAS | PODERES Y AUTÓNOMOS | 100.00% | 100.00% | 100.00% | 100.00% | 100.00% | 100.00% |
| UNIVERSIDAD AUTÓNOMA DE TAMAULIPAS | PODERES Y AUTÓNOMOS | 100.00% | 100.00% | 100.00% | 100.00% | 100.00% | 100.00% |
| ADMINISTRACIÓN PORTUARIA INTEGRAL DE TAMAULIPAS S.A DE C.V. | PARAESTATALES | 100.00% | 100.00% | 100.00% | 100.00% | 100.00% | 100.00% |
| CENTRO REGIONAL DE FORMACIÓN DOCENTE E INVESTIGACIÓN EDUCATIVA | PARAESTATALES | 84.11% | 84.11% | 100.00% | 88.89% | 100.00% | 20.00% |
| COLEGIO DE BACHILLERES DEL ESTADO DE TAMAULIPAS | PARAESTATALES | 100.00% | 100.00% | 100.00% | 100.00% | 100.00% | 100.00% |
| COLEGIO DE EDUCACIÓN PROFESIONAL TÉCNICA DEL ESTADO DE TAMAULIPAS | PARAESTATALES | 100.00% | 100.00% | 100.00% | 100.00% | 100.00% | 100.00% |
| COLEGIO DE SAN JUAN SIGLO XXI | PARAESTATALES | 0.00% | 0.00% | 0.00% | 0.00% | 0.00% | 0.00% |
| COMAPA ZONA CONURBADA DE LA DESEMBOCADURA DEL RÍO PANUCO | PARAESTATALES | 0.00% | 0.00% | 0.00% | 0.00% | 0.00% | 0.00% |
| COMISIÓN DE CAZA Y PESCA DEPORTIVA DE TAMAULIPAS | PARAESTATALES | 0.00% | 0.00% | 0.00% | 0.00% | 0.00% | 0.00% |
| COMISION DE ENERGÍA DE TAMAULIPAS | PARAESTATALES | 100.00% | 100.00% | 100.00% | 100.00% | 100.00% | 100.00% |
| COMISIÓN DE PARQUES Y BIODIVERSIDAD DE TAMAULIPAS | PARAESTATALES | 100.00% | 100.00% | 100.00% | 100.00% | 100.00% | 100.00% |
| COMISIÓN ESTATAL DE CONCILIACIÓN Y ARBITRAJE MÉDICO | PARAESTATALES | 100.00% | 100.00% | 100.00% | 100.00% | 100.00% | 100.00% |
| COMISIÓN ESTATAL DEL AGUA DE TAMAULIPAS | PARAESTATALES | 0.00% | 0.00% | 0.00% | 0.00% | 0.00% | 0.00% |
| COMISIÓN MUNICIPAL DE AGUA POTABLE Y ALCANTARILLADO DE CASAS TAMAULIPAS | PARAESTATALES | 0.00% | 0.00% | 0.00% | 0.00% | 0.00% | 0.00% |
| COMISIÓN MUNICIPAL DE AGUA POTABLE Y ALCANTARILLADO DE CRUILLAS TAMAULIPAS | PARAESTATALES | 0.00% | 0.00% | 0.00% | 0.00% | 0.00% | 0.00% |
| COMISIÓN MUNICIPAL DE AGUA POTABLE Y ALCANTARILLADO DE GÜEMEZ TAMAULIPAS | PARAESTATALES | 0.00% | 0.00% | 0.00% | 0.00% | 0.00% | 0.00% |
| COMISIÓN MUNICIPAL DE AGUA POTABLE Y ALCANTARILLADO DE LLERA TAMAULIPAS | PARAESTATALES | 0.00% | 0.00% | 0.00% | 0.00% | 0.00% | 0.00% |
| COMISIÓN MUNICIPAL DE AGUA POTABLE Y ALCANTARILLADO DE MAINERO TAMAULIPAS | PARAESTATALES | 0.00% | 0.00% | 0.00% | 0.00% | 0.00% | 0.00% |
| COMISIÓN MUNICIPAL DE AGUA POTABLE Y ALCANTARILLADO DE MÉNDEZ TAMAULIPAS | PARAESTATALES | 0.00% | 0.00% | 0.00% | 0.00% | 0.00% | 0.00% |
| COMISIÓN MUNICIPAL DE AGUA POTABLE Y ALCANTARILLADO DE MIQUIHUANA TAMAULIPAS | PARAESTATALES | 0.00% | 0.00% | 0.00% | 0.00% | 0.00% | 0.00% |
| COMISIÓN MUNICIPAL DE AGUA POTABLE Y ALCANTARILLADO DE PADILLA TAMAULIPAS | PARAESTATALES | 0.00% | 0.00% | 0.00% | 0.00% | 0.00% | 0.00% |
| COMISIÓN MUNICIPAL DE AGUA POTABLE Y ALCANTARILLADO DE RÍO BRAVO | PARAESTATALES | 0.00% | 0.00% | 0.00% | 0.00% | 0.00% | 0.00% |
| COMISIÓN MUNICIPAL DE AGUA POTABLE Y ALCANTARILLADO DE SAN CARLOS TAMAULIPAS | PARAESTATALES | 0.00% | 0.00% | 0.00% | 0.00% | 0.00% | 0.00% |
| CONSEJO TAMAULIPECO DE CIENCIA Y TECNOLOGÍA | PARAESTATALES | 100.00% | 100.00% | 100.00% | 100.00% | 100.00% | 100.00% |
| DESARROLLO TURÍSTICO DE PLAYA MIRAMAR S.A. DE C.V. | PARAESTATALES | 0.00% | 0.00% | 0.00% | 0.00% | 0.00% | 0.00% |
| EL COLEGIO DE TAMAULIPAS | PARAESTATALES | 100.00% | 100.00% | 100.00% | 100.00% | 100.00% | 100.00% |
| FONDO DE FINANCIAMIENTO PARA EL EMPRENDEDOR TAMAULIPECO | PARAESTATALES | 100.00% | 100.00% | 100.00% | 100.00% | 100.00% | 100.00% |
| FONDO DE GARANTÍA Y FOMENTO A LA MICROINDUSTRIA DEL ESTADO DE TAMAULIPAS | PARAESTATALES | 100.00% | 100.00% | 100.00% | 100.00% | 100.00% | 100.00% |
| INSTITUTO DE LA JUVENTUD DE TAMAULIPAS | PARAESTATALES | 100.00% | 100.00% | 100.00% | 100.00% | 100.00% | 100.00% |
| INSTITUTO DE LA MUJER TAMAULIPECA | PARAESTATALES | 100.00% | 100.00% | 100.00% | 100.00% | 100.00% | 100.00% |
| INSTITUTO DE PREVISIÓN Y SEGURIDAD SOCIAL DEL ESTADO DE TAMAULIPAS | PARAESTATALES | 100.00% | 100.00% | 100.00% | 100.00% | 100.00% | 100.00% |
| INSTITUTO DEL DEPORTE DE TAMAULIPAS | PARAESTATALES | 100.00% | 100.00% | 100.00% | 100.00% | 100.00% | 100.00% |
| INSTITUTO METROPOLITANO DE PLANEACIÓN DEL SUR DE TAMAULIPAS | PARAESTATALES | 100.00% | 100.00% | 100.00% | 100.00% | 100.00% | 100.00% |
| INSTITUTO REGISTRAL Y CATASTRAL DEL ESTADO DE TAMAULIPAS | PARAESTATALES | 100.00% | 100.00% | 100.00% | 100.00% | 100.00% | 100.00% |
| INSTITUTO TAMAULIPECO DE BECAS ESTÍMULOS Y CRÉDITOS EDUCATIVOS | PARAESTATALES | 100.00% | 100.00% | 100.00% | 100.00% | 100.00% | 100.00% |
| INSTITUTO TAMAULIPECO DE CAPACITACIÓN PARA EL EMPLEO | PARAESTATALES | 0.00% | 0.00% | 0.00% | 0.00% | 0.00% | 0.00% |
| INSTITUTO TAMAULIPECO DE EDUCACIÓN PARA ADULTOS | PARAESTATALES | 0.00% | 0.00% | 0.00% | 0.00% | 0.00% | 0.00% |
| INSTITUTO TAMAULIPECO DE INFRAESTRUCTURA FÍSICA EDUCATIVA | PARAESTATALES | 100.00% | 100.00% | 100.00% | 100.00% | 100.00% | 100.00% |
| INSTITUTO TAMAULIPECO DE VIVIENDA Y URBANISMO | PARAESTATALES | 100.00% | 100.00% | 100.00% | 100.00% | 100.00% | 100.00% |

| NOMBRE DEL ENTE PÚBLICO | CLASIFICACIÓN DEL ENTE EN SEVAC | RESULTADO GLOBAL | D. TRANSPARENCIA | D.1 PUBLICAR TÍTULO V | D.2 PUBLICAR CONTENIDO CONTABLE | D.3 PUBLICAR CONTENIDO PRESUPUESTARIO | D.4 PUBLICAR CONTENIDO PROGRAMÁTICO |
|---|---------------------------------|------------------|------------------|-----------------------|---------------------------------|---------------------------------------|-------------------------------------|
| INSTITUTO TAMAULIPECO PARA LA CULTURA Y LAS ARTES | PARAESTATALES | 100.00% | 100.00% | 100.00% | 100.00% | 100.00% | 100.00% |
| INSTITUTO TECNOLÓGICO SUPERIOR DE EL MANTE TAMAULIPAS | PARAESTATALES | 100.00% | 100.00% | 100.00% | 100.00% | 100.00% | 100.00% |
| PATRONATO DEL CENTRO DE CONVENCIONES Y EXPOSICIONES DE TAMPICO A.C. | PARAESTATALES | 0.00% | 0.00% | 0.00% | 0.00% | 0.00% | 0.00% |
| PUERTO AÉREO DE SOTO LA MARINA S.A DE C.V. | PARAESTATALES | 0.00% | 0.00% | 0.00% | 0.00% | 0.00% | 0.00% |
| RÉGIMEN ESTATAL DE PROTECCIÓN SOCIAL EN SALUD DE TAMAULIPAS | PARAESTATALES | 0.00% | 0.00% | 0.00% | 0.00% | 0.00% | 0.00% |
| SECRETARÍA EJECUTIVA DEL SISTEMA ESTATAL ANTICORRUPCIÓN | PARAESTATALES | 100.00% | 100.00% | 100.00% | 100.00% | 100.00% | 100.00% |
| SERVICIOS AEROPORTUARIOS DE TAMAULIPAS S.A. DE C.V. | PARAESTATALES | 0.00% | 0.00% | 0.00% | 0.00% | 0.00% | 0.00% |
| SERVICIOS DE SALUD DE TAMAULIPAS | PARAESTATALES | 100.00% | 100.00% | 100.00% | 100.00% | 100.00% | 100.00% |
| SISTEMA ESTATAL RADIO TAMAULIPAS | PARAESTATALES | 100.00% | 100.00% | 100.00% | 100.00% | 100.00% | 100.00% |
| SISTEMA PARA EL DESARROLLO INTEGRAL DE LA FAMILIA DE TAMAULIPAS | PARAESTATALES | 100.00% | 100.00% | 100.00% | 100.00% | 100.00% | 100.00% |
| TAM ENERGIA ALIANZA S.A. DE C.V. | PARAESTATALES | 100.00% | 100.00% | 100.00% | 100.00% | 100.00% | 100.00% |
| UNIVERSIDAD DE SEGURIDAD Y JUSTICIA DE TAMAULIPAS | PARAESTATALES | 100.00% | 100.00% | 100.00% | 100.00% | 100.00% | 100.00% |
| UNIVERSIDAD POLITÉCNICA DE ALTAMIRA | PARAESTATALES | 100.00% | 100.00% | 100.00% | 100.00% | 100.00% | 100.00% |
| UNIVERSIDAD POLITÉCNICA DE LA REGIÓN RIBERENA | PARAESTATALES | 80.00% | 80.00% | 0.00% | 100.00% | 100.00% | 100.00% |
| UNIVERSIDAD POLITÉCNICA DE VICTORIA | PARAESTATALES | 100.00% | 100.00% | 100.00% | 100.00% | 100.00% | 100.00% |
| UNIVERSIDAD TECNOLÓGICA DE ALTAMIRATAMAULIPAS | PARAESTATALES | 0.00% | 0.00% | 0.00% | 0.00% | 0.00% | 0.00% |
| UNIVERSIDAD TECNOLÓGICA DE MATAMOROS | PARAESTATALES | 100.00% | 100.00% | 100.00% | 100.00% | 100.00% | 100.00% |
| UNIVERSIDAD TECNOLÓGICA DE NUEVO LAREDO | PARAESTATALES | 0.00% | 0.00% | 0.00% | 0.00% | 0.00% | 0.00% |
| UNIVERSIDAD TECNOLÓGICA DE TAMAULIPAS NORTE | PARAESTATALES | 100.00% | 100.00% | 100.00% | 100.00% | 100.00% | 100.00% |
| UNIVERSIDAD TECNOLÓGICA DEL MAR DE TAMAULIPAS BICENTENARIO | PARAESTATALES | 72.22% | 72.22% | 0.00% | 77.78% | 100.00% | 100.00% |
| 28-002 ALDAMA | MUNICIPIOS MAYORES | 100.00% | 100.00% | 100.00% | 100.00% | 100.00% | 100.00% |
| 28-003 ALTAMIRA | MUNICIPIOS MAYORES | 100.00% | 100.00% | 100.00% | 100.00% | 100.00% | 100.00% |
| 28-009 CIUDAD MADERO | MUNICIPIOS MAYORES | 92.74% | 92.74% | 93.75% | 77.78% | 100.00% | 100.00% |
| 28-012 GONZÁLEZ | MUNICIPIOS MAYORES | 100.00% | 100.00% | 100.00% | 100.00% | 100.00% | 100.00% |
| 28-021 EL MANTE | MUNICIPIOS MAYORES | 82.97% | 82.97% | 93.75% | 88.89% | 100.00% | 20.00% |
| 28-022 MATAMOROS | MUNICIPIOS MAYORES | 97.75% | 97.75% | 95.00% | 100.00% | 100.00% | 100.00% |
| 28-025 MIGUEL ALEMÁN | MUNICIPIOS MAYORES | 0.00% | 0.00% | 0.00% | 0.00% | 0.00% | 0.00% |
| 28-027 NUEVO LAREDO | MUNICIPIOS MAYORES | 98.22% | 98.22% | 100.00% | 91.11% | 100.00% | 100.00% |
| 28-032 REYNOSA | MUNICIPIOS MAYORES | 100.00% | 100.00% | 100.00% | 100.00% | 100.00% | 100.00% |
| 28-033 RÍO BRAVO | MUNICIPIOS MAYORES | 0.00% | 0.00% | 0.00% | 0.00% | 0.00% | 0.00% |
| 28-035 SAN FERNANDO | MUNICIPIOS MAYORES | 0.00% | 0.00% | 0.00% | 0.00% | 0.00% | 0.00% |
| 28-037 SOTO LA MARINA | MUNICIPIOS MAYORES | 100.00% | 100.00% | 100.00% | 100.00% | 100.00% | 100.00% |
| 28-038 TAMPICO | MUNICIPIOS MAYORES | 100.00% | 100.00% | 100.00% | 100.00% | 100.00% | 100.00% |
| 28-039 TULA | MUNICIPIOS MAYORES | 97.19% | 97.19% | 93.75% | 100.00% | 100.00% | 100.00% |
| 28-040 VALLE HERMOSO | MUNICIPIOS MAYORES | 52.31% | 52.31% | 87.50% | 11.11% | 28.57% | 33.33% |
| 28-041 VICTORIA | MUNICIPIOS MAYORES | 92.19% | 92.19% | 93.75% | 100.00% | 100.00% | 66.67% |
| 28-001 ABASOLO | MUNICIPIOS MENORES | 0.00% | 0.00% | 0.00% | 0.00% | 0.00% | 0.00% |
| 28-004 ANTIGUO MORELOS | MUNICIPIOS MENORES | 0.00% | 0.00% | 0.00% | 0.00% | 0.00% | 0.00% |
| 28-005 BURGOS | MUNICIPIOS MENORES | 100.00% | 100.00% | 100.00% | 100.00% | 100.00% | 0.00% |
| 28-006 BUSTAMANTE | MUNICIPIOS MENORES | 100.00% | 100.00% | 100.00% | 100.00% | 100.00% | 0.00% |
| 28-007 CAMARGO | MUNICIPIOS MENORES | 0.00% | 0.00% | 0.00% | 0.00% | 0.00% | 0.00% |
| 28-008 CASAS | MUNICIPIOS MENORES | 0.00% | 0.00% | 0.00% | 0.00% | 0.00% | 0.00% |
| 28-010 CRUILLAS | MUNICIPIOS MENORES | 92.50% | 92.50% | 87.50% | 100.00% | 100.00% | 0.00% |
| 28-011 GÓMEZ FARÍAS | MUNICIPIOS MENORES | 0.00% | 0.00% | 0.00% | 0.00% | 0.00% | 0.00% |
| 28-013 GÜÉMEZ | MUNICIPIOS MENORES | 0.00% | 0.00% | 0.00% | 0.00% | 0.00% | 0.00% |
| 28-014 GUERRERO | MUNICIPIOS MENORES | 0.00% | 0.00% | 0.00% | 0.00% | 0.00% | 0.00% |
| 28-015 GUSTAVO DÍAZ ORDAZ | MUNICIPIOS MENORES | 0.00% | 0.00% | 0.00% | 0.00% | 0.00% | 0.00% |

| NOMBRE DEL ENTE PÚBLICO | CLASIFICACIÓN DEL ENTE EN SEvAC | RESULTADO GLOBAL | D. TRANSPARENCIA | D.1 PUBLICAR TÍTULO V | D.2 PUBLICAR CONTENIDO CONTABLE | D.3 PUBLICAR CONTENIDO PRESUPUESTARIO | D.4 PUBLICAR CONTENIDO PROGRAMÁTICO |
|--|---------------------------------|------------------|------------------|-----------------------|---------------------------------|---------------------------------------|-------------------------------------|
| 28-016 HIDALGO | MUNICIPIOS MENORES | 0.00% | 0.00% | 0.00% | 0.00% | 0.00% | 0.00% |
| 28-017 JAUMAVE | MUNICIPIOS MENORES | 100.00% | 100.00% | 100.00% | 100.00% | 100.00% | 0.00% |
| 28-018 JIMÉNEZ | MUNICIPIOS MENORES | 0.00% | 0.00% | 0.00% | 0.00% | 0.00% | 0.00% |
| 28-019 LLERA | MUNICIPIOS MENORES | 0.00% | 0.00% | 0.00% | 0.00% | 0.00% | 0.00% |
| 28-020 MAINERO | MUNICIPIOS MENORES | 0.00% | 0.00% | 0.00% | 0.00% | 0.00% | 0.00% |
| 28-023 MÉNDEZ | MUNICIPIOS MENORES | 0.00% | 0.00% | 0.00% | 0.00% | 0.00% | 0.00% |
| 28-024 MIER | MUNICIPIOS MENORES | 0.00% | 0.00% | 0.00% | 0.00% | 0.00% | 0.00% |
| 28-026 MIQUIHUANA | MUNICIPIOS MENORES | 0.00% | 0.00% | 0.00% | 0.00% | 0.00% | 0.00% |
| 28-028 NUEVO MORELOS | MUNICIPIOS MENORES | 0.00% | 0.00% | 0.00% | 0.00% | 0.00% | 0.00% |
| 28-029 OCAMPO | MUNICIPIOS MENORES | 88.75% | 88.75% | 81.25% | 100.00% | 100.00% | 0.00% |
| 28-030 PADILLA | MUNICIPIOS MENORES | 0.00% | 0.00% | 0.00% | 0.00% | 0.00% | 0.00% |
| 28-031 PALMILLAS | MUNICIPIOS MENORES | 0.00% | 0.00% | 0.00% | 0.00% | 0.00% | 0.00% |
| 28-034 SAN CARLOS | MUNICIPIOS MENORES | 0.00% | 0.00% | 0.00% | 0.00% | 0.00% | 0.00% |
| 28-036 SAN NICOLÁS | MUNICIPIOS MENORES | 96.25% | 96.25% | 93.75% | 100.00% | 100.00% | 0.00% |
| 28-042 VILLAGRÁN | MUNICIPIOS MENORES | 0.00% | 0.00% | 0.00% | 0.00% | 0.00% | 0.00% |
| 28-043 XICOTÉNCATL | MUNICIPIOS MENORES | 88.75% | 88.75% | 81.25% | 100.00% | 100.00% | 0.00% |
| COMISIÓN MUNICIPAL DE AGUA POTABLE Y ALCANTARILLADO DEL MUNICIPIO DE ALDAMA TAMAULIPAS | PARAMUNICIPALES MAYORES | 100.00% | 100.00% | 100.00% | 100.00% | 100.00% | 100.00% |
| COMISIÓN MUNICIPAL DE AGUA POTABLE Y ALCANTARILLADO DEL MUNICIPIO DE ALTAMIRA TAMAULIPAS | PARAMUNICIPALES MAYORES | 100.00% | 100.00% | 100.00% | 100.00% | 100.00% | 100.00% |
| COMISIÓN MUNICIPAL DE AGUA POTABLE Y ALCANTARILLADO DEL MUNICIPIO DE EL MANTE TAMAULIPAS | PARAMUNICIPALES MAYORES | 64.76% | 64.76% | 100.00% | 66.67% | 71.43% | 0.00% |
| COMISIÓN MUNICIPAL DE AGUA POTABLE Y ALCANTARILLADO DEL MUNICIPIO DE GONZÁLEZ TAMAULIPAS | PARAMUNICIPALES MAYORES | 100.00% | 100.00% | 100.00% | 100.00% | 100.00% | 100.00% |
| COMISIÓN MUNICIPAL DE AGUA POTABLE Y ALCANTARILLADO DEL MUNICIPIO DE MIGUEL ALEMÁN TAMAULIPAS | PARAMUNICIPALES MAYORES | 0.00% | 0.00% | 0.00% | 0.00% | 0.00% | 0.00% |
| COMISIÓN MUNICIPAL DE AGUA POTABLE Y ALCANTARILLADO DEL MUNICIPIO DE NUEVO LAREDO | PARAMUNICIPALES MAYORES | 100.00% | 100.00% | 100.00% | 100.00% | 100.00% | 100.00% |
| COMISIÓN MUNICIPAL DE AGUA POTABLE Y ALCANTARILLADO DEL MUNICIPIO DE REYNOSA TAMAULIPAS | PARAMUNICIPALES MAYORES | 100.00% | 100.00% | 100.00% | 100.00% | 100.00% | 100.00% |
| COMISION MUNICIPAL DE AGUA POTABLE Y ALCANTARILLADO DEL MUNICIPIO DE SAN FERNANDO | PARAMUNICIPALES MAYORES | 0.00% | 0.00% | 0.00% | 0.00% | 0.00% | 0.00% |
| COMISIÓN MUNICIPAL DE AGUA POTABLE Y ALCANTARILLADO DEL MUNICIPIO DE SOTO LA MARINA TAMAULIPAS | PARAMUNICIPALES MAYORES | 100.00% | 100.00% | 100.00% | 100.00% | 100.00% | 100.00% |
| COMISIÓN MUNICIPAL DE AGUA POTABLE Y ALCANTARILLADO DEL MUNICIPIO DE TULA TAMAULIPAS | PARAMUNICIPALES MAYORES | 0.00% | 0.00% | 0.00% | 0.00% | 0.00% | 0.00% |
| COMISIÓN MUNICIPAL DE AGUA POTABLE Y ALCANTARILLADO DEL MUNICIPIO DE VALLE HERMOSO TAMAULIPAS | PARAMUNICIPALES MAYORES | 0.00% | 0.00% | 0.00% | 0.00% | 0.00% | 0.00% |
| COMISIÓN MUNICIPAL DE AGUA POTABLE Y ALCANTARILLADO DEL MUNICIPIO DE VICTORIA | PARAMUNICIPALES MAYORES | 100.00% | 100.00% | 100.00% | 100.00% | 100.00% | 100.00% |
| DESARROLLO INTEGRAL DE LA FAMILIA DE TAMPICO | PARAMUNICIPALES MAYORES | 100.00% | 100.00% | 100.00% | 100.00% | 100.00% | 100.00% |
| INSTITUTO MUNICIPAL DE CULTURA FÍSICA Y DEPORTE DE NUEVO LAREDO | PARAMUNICIPALES MAYORES | 100.00% | 100.00% | 100.00% | 100.00% | 100.00% | 100.00% |
| INSTITUTO MUNICIPAL DE INVESTIGACIÓN PLANEACIÓN Y DESARROLLO URBANO DE NUEVO LAREDO | PARAMUNICIPALES MAYORES | 100.00% | 100.00% | 100.00% | 100.00% | 100.00% | 100.00% |
| INSTITUTO MUNICIPAL DE LA MUJER DE NUEVO LAREDO | PARAMUNICIPALES MAYORES | 76.65% | 76.65% | 100.00% | 77.78% | 71.43% | 53.33% |
| INSTITUTO MUNICIPAL DE PREVENCIÓN DE ADICCIONES CONDUCTAS Y TENDENCIAS ANTISOCIALES DE NUEVO LAREDO TAMAULIPAS | PARAMUNICIPALES MAYORES | 92.22% | 92.22% | 100.00% | 77.78% | 100.00% | 100.00% |
| INSTITUTO MUNICIPAL DE VIVIENDA Y SUELO URBANO DE NUEVO LAREDO | PARAMUNICIPALES MAYORES | 100.00% | 100.00% | 100.00% | 100.00% | 100.00% | 100.00% |
| INSTITUTO MUNICIPAL PARA EL DESARROLLO DE LA JUVENTUD DE NUEVO LAREDO | PARAMUNICIPALES MAYORES | 100.00% | 100.00% | 100.00% | 100.00% | 100.00% | 100.00% |
| INSTITUTO PARA EL DESARROLLO CULTURAL DE NUEVO LAREDO | PARAMUNICIPALES MAYORES | 100.00% | 100.00% | 100.00% | 100.00% | 100.00% | 100.00% |
| INSTITUTO PARA LA COMPETITIVIDAD Y EL COMERCIO EXTERIOR DEL MUNICIPIO DE NUEVO LAREDO | PARAMUNICIPALES MAYORES | 100.00% | 100.00% | 100.00% | 100.00% | 100.00% | 100.00% |
| INSTITUTO REYNOSENSE PARA LA CULTURA Y LAS ARTES | PARAMUNICIPALES MAYORES | 100.00% | 100.00% | 100.00% | 100.00% | 100.00% | 100.00% |

| NOMBRE DEL ENTE PÚBLICO | CLASIFICACIÓN DEL ENTE EN SEvAC | RESULTADO GLOBAL | D. TRANSPARENCIA | D.1 PUBLICAR TÍTULO V | D.2 PUBLICAR CONTENIDO CONTABLE | D.3 PUBLICAR CONTENIDO PRESUPUESTARIO | D.4 PUBLICAR CONTENIDO PROGRAMÁTICO |
|--|---------------------------------|------------------|------------------|-----------------------|---------------------------------|---------------------------------------|-------------------------------------|
| JUNTA DE AGUAS Y DRENAJE DE LA CIUDAD DE MATAMOROS | PARAMUNICIPALES MAYORES | 0.00% | 0.00% | 0.00% | 0.00% | 0.00% | 0.00% |
| SISTEMA PARA DESARROLLO INTEGRAL DE LA FAMILIA DEL MUNICIPIO DE VICTORIA | PARAMUNICIPALES MAYORES | 100.00% | 100.00% | 100.00% | 100.00% | 100.00% | 100.00% |
| SISTEMA PARA EL DESARROLLO INTEGRAL DE LA FAMILIA DE CIUDAD MADERO | PARAMUNICIPALES MAYORES | 0.00% | 0.00% | 0.00% | 0.00% | 0.00% | 0.00% |
| SISTEMA PARA EL DESARROLLO INTEGRAL DE LA FAMILIA DEL MUNICIPIO DE EL MANTE | PARAMUNICIPALES MAYORES | 0.00% | 0.00% | 0.00% | 0.00% | 0.00% | 0.00% |
| SISTEMA PARA EL DESARROLLO INTEGRAL DE LA FAMILIA DEL MUNICIPIO DE MATAMOROS | PARAMUNICIPALES MAYORES | 0.00% | 0.00% | 0.00% | 0.00% | 0.00% | 0.00% |
| SISTEMA PARA EL DESARROLLO INTEGRAL DE LA FAMILIA DEL MUNICIPIO DE NUEVO LAREDO | PARAMUNICIPALES MAYORES | 100.00% | 100.00% | 100.00% | 100.00% | 100.00% | 100.00% |
| SISTEMA PARA EL DESARROLLO INTEGRAL DE LA FAMILIA DEL MUNICIPIO DE REYNOSA | PARAMUNICIPALES MAYORES | 100.00% | 100.00% | 100.00% | 100.00% | 100.00% | 100.00% |
| SISTEMA PARA EL DESARROLLO INTEGRAL DE LA FAMILIA DEL MUNICIPIO DE RÍO BRAVO | PARAMUNICIPALES MAYORES | 0.00% | 0.00% | 0.00% | 0.00% | 0.00% | 0.00% |
| SISTEMA PARA EL DESARROLLO INTEGRAL DE LA FAMILIA SAN FERNANDO | PARAMUNICIPALES MAYORES | 81.83% | 81.83% | 100.00% | 88.89% | 85.71% | 33.33% |
| TRIBUNAL DE JUSTICIA ADMINISTRATIVA MUNICIPAL DE VICTORIA | PARAMUNICIPALES MAYORES | 100.00% | 100.00% | 100.00% | 100.00% | 100.00% | 100.00% |
| COMISION MUNICIPAL DE AGUA POTABLE Y ALCANTARILLADO DE MIER | PARAMUNICIPALES MENORES | 0.00% | 0.00% | 0.00% | 0.00% | 0.00% | 0.00% |
| COMISION MUNICIPAL DE AGUA POTABLE Y ALCANTARILLADO DEL MUNICIPIO DE ABASOLO | PARAMUNICIPALES MENORES | 0.00% | 0.00% | 0.00% | 0.00% | 0.00% | 0.00% |
| COMISIÓN MUNICIPAL DE AGUA POTABLE Y ALCANTARILLADO DEL MUNICIPIO DE ANTIGUO MORELOS TAMAULIPAS | PARAMUNICIPALES MENORES | 0.00% | 0.00% | 0.00% | 0.00% | 0.00% | 0.00% |
| COMISIÓN MUNICIPAL DE AGUA POTABLE Y ALCANTARILLADO DEL MUNICIPIO DE CAMARGO TAMAULIPAS | PARAMUNICIPALES MENORES | 0.00% | 0.00% | 0.00% | 0.00% | 0.00% | 0.00% |
| COMISIÓN MUNICIPAL DE AGUA POTABLE Y ALCANTARILLADO DEL MUNICIPIO DE GÓMEZ FARIÁS TAMAULIPAS | PARAMUNICIPALES MENORES | 0.00% | 0.00% | 0.00% | 0.00% | 0.00% | 0.00% |
| COMISIÓN MUNICIPAL DE AGUA POTABLE Y ALCANTARILLADO DEL MUNICIPIO DE GUERRERO TAMAULIPAS | PARAMUNICIPALES MENORES | 0.00% | 0.00% | 0.00% | 0.00% | 0.00% | 0.00% |
| COMISIÓN MUNICIPAL DE AGUA POTABLE Y ALCANTARILLADO DEL MUNICIPIO DE GUSTAVO DÍAZ ORDAZ TAMAULIPAS | PARAMUNICIPALES MENORES | 0.00% | 0.00% | 0.00% | 0.00% | 0.00% | 0.00% |
| COMISIÓN MUNICIPAL DE AGUA POTABLE Y ALCANTARILLADO DEL MUNICIPIO DE HIDALGO TAMAULIPAS | PARAMUNICIPALES MENORES | 0.00% | 0.00% | 0.00% | 0.00% | 0.00% | 0.00% |
| COMISIÓN MUNICIPAL DE AGUA POTABLE Y ALCANTARILLADO DEL MUNICIPIO DE JIMÉNEZ TAMAULIPAS | PARAMUNICIPALES MENORES | 0.00% | 0.00% | 0.00% | 0.00% | 0.00% | 0.00% |
| COMISIÓN MUNICIPAL DE AGUA POTABLE Y ALCANTARILLADO DEL MUNICIPIO DE NUEVO MORELOS TAMAULIPAS | PARAMUNICIPALES MENORES | 0.00% | 0.00% | 0.00% | 0.00% | 0.00% | 0.00% |
| COMISIÓN MUNICIPAL DE AGUA POTABLE Y ALCANTARILLADO DEL MUNICIPIO DE OCAMPO TAMAULIPAS | PARAMUNICIPALES MENORES | 0.00% | 0.00% | 0.00% | 0.00% | 0.00% | 0.00% |
| COMISIÓN MUNICIPAL DE AGUA POTABLE Y ALCANTARILLADO DEL MUNICIPIO DE PALMILLAS TAMAULIPAS | PARAMUNICIPALES MENORES | 0.00% | 0.00% | 0.00% | 0.00% | 0.00% | 0.00% |
| COMISIÓN MUNICIPAL DE AGUA POTABLE Y ALCANTARILLADO DEL MUNICIPIO DE VILLAGRÁN TAMAULIPAS | PARAMUNICIPALES MENORES | 0.00% | 0.00% | 0.00% | 0.00% | 0.00% | 0.00% |
| COMISIÓN MUNICIPAL DE AGUA POTABLE Y ALCANTARILLADO DEL MUNICIPIO DE XICOTÉNCATL TAMAULIPAS | PARAMUNICIPALES MENORES | 0.00% | 0.00% | 0.00% | 0.00% | 0.00% | 0.00% |
| COMISION MUNICIPAL DE AGUA POTABLE Y ALCANTARILLDO DEL MUNICIPIO DE JAUMAVE | PARAMUNICIPALES MENORES | 0.00% | 0.00% | 0.00% | 0.00% | 0.00% | 0.00% |
| SISTEMA PARA EL DESARROLLO INTEGRAL DE LA FAMILIA JAUMAVE | PARAMUNICIPALES MENORES | 0.00% | 0.00% | 0.00% | 0.00% | 0.00% | 0.00% |

| NOMBRE DEL ENTE PÚBLICO | CLASIFICACIÓN DEL ENTE EN SEvAC | RESULTADO GLOBAL | D. TRANSPARENCIA | D.1 PUBLICAR TÍTULO V | D.2 PUBLICAR CONTENIDO CONTABLE | D.3 PUBLICAR CONTENIDO PRESUPUESTARIO | D.4 PUBLICAR CONTENIDO PROGRAMÁTICO |
|--|---------------------------------|------------------|------------------|-----------------------|---------------------------------|---------------------------------------|-------------------------------------|
| SECRETARIA DE PLANEACIÓN Y FINANZAS DEL ESTADO DE TLAXCALA | PODER EJECUTIVO ESTATAL | 100.00% | 100.00% | 100.00% | 100.00% | 100.00% | 100.00% |
| COMISIÓN ESTATAL DE DERECHOS HUMANOS DEL ESTADO DE TLAXCALA | PODERES Y AUTÓNOMOS | 100.00% | 100.00% | 100.00% | 100.00% | 100.00% | 100.00% |
| CONGRESO DEL ESTADO DE TLAXCALA | PODERES Y AUTÓNOMOS | 98.50% | 98.50% | 100.00% | 100.00% | 100.00% | 90.00% |
| HONORABLE TRIBUNAL SUPERIOR DE JUSTICIA | PODERES Y AUTÓNOMOS | 83.49% | 83.49% | 80.00% | 82.22% | 85.71% | 86.67% |
| INSTITUTO DE ACCESO A LA INFORMACIÓN PÚBLICA Y PROTECCIÓN DE DATOS PERSONALES DEL ESTADO DE TLAXCALA | PODERES Y AUTÓNOMOS | 100.00% | 100.00% | 100.00% | 100.00% | 100.00% | 100.00% |
| INSTITUTO TLAXCALTECA DE ELECCIONES | PODERES Y AUTÓNOMOS | 100.00% | 100.00% | 100.00% | 100.00% | 100.00% | 100.00% |
| ÓRGANO DE FISCALIZACIÓN SUPERIOR TLAXCALA | PODERES Y AUTÓNOMOS | 100.00% | 100.00% | 100.00% | 100.00% | 100.00% | 100.00% |
| TRIBUNAL DE CONCILIACIÓN Y ARBITRAJE DEL ESTADO DE TLAXCALA | PODERES Y AUTÓNOMOS | 100.00% | 100.00% | 100.00% | 100.00% | 100.00% | 100.00% |
| TRIBUNAL DE JUSTICIA ADMINISTRATIVA | PODERES Y AUTÓNOMOS | 100.00% | 100.00% | 100.00% | 100.00% | 100.00% | 100.00% |
| TRIBUNAL ELECTORAL DE TLAXCALA | PODERES Y AUTÓNOMOS | 98.44% | 98.44% | 100.00% | 95.56% | 100.00% | 100.00% |
| UNIVERSIDAD AUTÓNOMA DE TLAXCALA | PODERES Y AUTÓNOMOS | 78.44% | 78.44% | 0.00% | 95.56% | 100.00% | 100.00% |
| CENTRO DE REHABILITACIÓN INTEGRAL Y ESCUELA EN TERAPIA FÍSICA Y REHABILITACIÓN | PARAESTATALES | 80.00% | 80.00% | 80.00% | 80.00% | 80.00% | 80.00% |
| CENTRO DE SERVICIOS INTEGRALES PARA EL TRATAMIENTO DE AGUAS RESIDUALES DEL ESTADO DE TLAXCALA | PARAESTATALES | 80.00% | 80.00% | 80.00% | 80.00% | 80.00% | 80.00% |
| COLEGIO DE BACHILLERES DEL ESTADO DE TLAXCALA | PARAESTATALES | 100.00% | 100.00% | 100.00% | 100.00% | 100.00% | 100.00% |
| COLEGIO DE EDUCACIÓN PROFESIONAL TÉCNICA DEL ESTADO DE TLAXCALA | PARAESTATALES | 97.59% | 97.59% | 100.00% | 95.56% | 97.14% | 100.00% |
| COLEGIO DE ESTUDIOS CIENTÍFICOS Y TECNOLÓGICOS DEL ESTADO DE TLAXCALA | PARAESTATALES | 99.00% | 99.00% | 100.00% | 100.00% | 100.00% | 93.33% |
| COMISIÓN ESTATAL DE AGUA DE TLAXCALA | PARAESTATALES | 100.00% | 100.00% | 100.00% | 100.00% | 100.00% | 100.00% |
| CONSEJO ESTATAL DE POBLACIÓN | PARAESTATALES | 100.00% | 100.00% | 100.00% | 100.00% | 100.00% | 100.00% |
| COORDINACIÓN DE RADIO CINE Y TELEVISIÓN | PARAESTATALES | 100.00% | 100.00% | 100.00% | 100.00% | 100.00% | 100.00% |
| COORDINACIÓN DE SERVICIO SOCIAL DE ESTUDIANTES DE LAS INSTITUCIONES DE EDUCACIÓN SUPERIOR | PARAESTATALES | 80.00% | 80.00% | 80.00% | 80.00% | 80.00% | 80.00% |
| DIRECCIÓN DE PENSIONES CIVILES DEL ESTADO DE TLAXCALA | PARAESTATALES | 100.00% | 100.00% | 100.00% | 100.00% | 100.00% | 100.00% |
| EL COLEGIO DE TLAXCALA A.C. | PARAESTATALES | 99.22% | 99.22% | 100.00% | 97.78% | 100.00% | 100.00% |
| FIDEICOMISO DE LA CIUDAD INDUSTRIAL DE XICOTÉNCATL | PARAESTATALES | 100.00% | 100.00% | 100.00% | 100.00% | 100.00% | 100.00% |
| FIDEICOMISO FONDO DE AYUDA ASISTENCIA Y REPARACIÓN DE DAÑO A LAS VÍCTIMAS Y OFENDIDOS | PARAESTATALES | 100.00% | 100.00% | 100.00% | 100.00% | 100.00% | 100.00% |
| FONDO MACRO PARA EL DESARROLLO INTEGRAL DE TLAXCALA | PARAESTATALES | 100.00% | 100.00% | 100.00% | 100.00% | 100.00% | 100.00% |
| INSTITUTO DE CAPACITACIÓN PARA EL TRABAJO DEL ESTADO DE TLAXCALA | PARAESTATALES | 100.00% | 100.00% | 100.00% | 100.00% | 100.00% | 100.00% |
| INSTITUTO DE CATASTRO DEL ESTADO DE TLAXCALA | PARAESTATALES | 100.00% | 100.00% | 100.00% | 100.00% | 100.00% | 100.00% |
| INSTITUTO DEL DEPORTE DE TLAXCALA | PARAESTATALES | 98.00% | 98.00% | 100.00% | 100.00% | 100.00% | 86.67% |
| INSTITUTO INMOBILIARIO DE DESARROLLO URBANO Y VIVIENDA DEL ESTADO DE TLAXCALA | PARAESTATALES | 100.00% | 100.00% | 100.00% | 100.00% | 100.00% | 100.00% |
| INSTITUTO TECNOLÓGICO SUPERIOR DE TLAXCO | PARAESTATALES | 80.00% | 80.00% | 0.00% | 100.00% | 100.00% | 100.00% |
| INSTITUTO TLAXCALTECA DE LA CULTURA | PARAESTATALES | 100.00% | 100.00% | 100.00% | 100.00% | 100.00% | 100.00% |
| INSTITUTO TLAXCALTECA DE LA INFRAESTRUCTURA FÍSICA EDUCATIVA | PARAESTATALES | 98.22% | 98.22% | 100.00% | 97.78% | 100.00% | 93.33% |
| INSTITUTO TLAXCALTECA DE LA JUVENTUD | PARAESTATALES | 100.00% | 100.00% | 100.00% | 100.00% | 100.00% | 100.00% |
| INSTITUTO TLAXCALTECA PARA LA EDUCACIÓN DE LOS ADULTOS | PARAESTATALES | 99.13% | 99.13% | 100.00% | 97.50% | 100.00% | 100.00% |
| INSTITUTO TLAXCALTECA PARA PERSONAS CON DISCAPACIDAD | PARAESTATALES | 100.00% | 100.00% | 100.00% | 100.00% | 100.00% | 100.00% |
| LA LIBERTAD CENTRO CULTURAL DE APIZACO | PARAESTATALES | 100.00% | 100.00% | 100.00% | 100.00% | 100.00% | 100.00% |
| ORGANISMO PÚBLICO DESCENTRALIZADO SALUD DE TLAXCALA | PARAESTATALES | 99.22% | 99.22% | 100.00% | 97.78% | 100.00% | 100.00% |
| RÉGIMEN ESTATAL DE PROTECCIÓN SOCIAL EN SALUD EN TLAXCALA | PARAESTATALES | 99.22% | 99.22% | 100.00% | 97.78% | 100.00% | 100.00% |
| SISTEMA ESTATAL PARA EL DESARROLLO INTEGRAL DE LA FAMILIA | PARAESTATALES | 100.00% | 100.00% | 100.00% | 100.00% | 100.00% | 100.00% |
| UNIDAD DE SERVICIOS EDUCATIVOS DEL ESTADO DE TLAXCALA | PARAESTATALES | 95.22% | 95.22% | 80.00% | 97.78% | 100.00% | 100.00% |
| UNIVERSIDAD POLITÉCNICA DE TLAXCALA | PARAESTATALES | 73.13% | 73.13% | 0.00% | 97.50% | 100.00% | 60.00% |
| UNIVERSIDAD POLITÉCNICA DE TLAXCALA REGIÓN PONIENTE | PARAESTATALES | 69.56% | 69.56% | 0.00% | 84.44% | 100.00% | 66.67% |
| UNIVERSIDAD TECNOLÓGICA DE TLAXCALA | PARAESTATALES | 100.00% | 100.00% | 100.00% | 100.00% | 100.00% | 100.00% |
| 29-001 AMAXAC DE GUERRERO | MUNICIPIOS MAYORES | 100.00% | 100.00% | 100.00% | 100.00% | 100.00% | 100.00% |



RESULTADOS DEL PERIODO 1 DE 2019
TLAXCALA

| NOMBRE DEL ENTE PÚBLICO | CLASIFICACIÓN DEL ENTE EN SEvAC | RESULTADO GLOBAL | D. TRANSPARENCIA | D.1 PUBLICAR TÍTULO V | D.2 PUBLICAR CONTENIDO CONTABLE | D.3 PUBLICAR CONTENIDO PRESUPUESTARIO | D.4 PUBLICAR CONTENIDO PROGRAMÁTICO |
|---|---------------------------------|------------------|------------------|-----------------------|---------------------------------|---------------------------------------|-------------------------------------|
| 29-002 APETATILÁN DE ANTONIO CARVAJAL | MUNICIPIOS MAYORES | 84.12% | 84.12% | 81.25% | 97.78% | 100.00% | 53.33% |
| 29-003 ATLANGATEPEC | MUNICIPIOS MAYORES | 98.56% | 98.56% | 100.00% | 97.78% | 100.00% | 93.33% |
| 29-004 ATLTZAYANCA | MUNICIPIOS MAYORES | 0.00% | 0.00% | 0.00% | 0.00% | 0.00% | 0.00% |
| 29-005 APIZACO | MUNICIPIOS MAYORES | 85.49% | 85.49% | 68.75% | 97.78% | 100.00% | 100.00% |
| 29-006 CALPULALPAN | MUNICIPIOS MAYORES | 95.87% | 95.87% | 96.25% | 97.78% | 100.00% | 86.67% |
| 29-007 EL CARMEN TEQUXQUITLA | MUNICIPIOS MAYORES | 98.55% | 98.55% | 98.75% | 95.56% | 100.00% | 100.00% |
| 29-008 CUAPIAXTLA | MUNICIPIOS MAYORES | 73.81% | 73.81% | 65.00% | 97.78% | 100.00% | 33.33% |
| 29-009 CUAXOMULCO | MUNICIPIOS MAYORES | 83.37% | 83.37% | 86.25% | 97.78% | 100.00% | 33.33% |
| 29-010 CHIAUTEMPAN | MUNICIPIOS MAYORES | 95.00% | 95.00% | 100.00% | 100.00% | 100.00% | 66.67% |
| 29-011 MUÑOZ DE DOMINGO ARENAS | MUNICIPIOS MAYORES | 73.69% | 73.69% | 83.75% | 80.00% | 80.00% | 26.67% |
| 29-012 ESPAÑITA | MUNICIPIOS MAYORES | 89.94% | 89.94% | 88.75% | 100.00% | 100.00% | 66.67% |
| 29-013 HUAMANTLA | MUNICIPIOS MAYORES | 98.99% | 98.99% | 98.75% | 97.78% | 100.00% | 100.00% |
| 29-014 HUEYOTLIPAN | MUNICIPIOS MAYORES | 53.18% | 53.18% | 66.25% | 71.11% | 45.71% | 0.00% |
| 29-015 IXTACUIXTLA DE MARIANO MATAMOROS | MUNICIPIOS MAYORES | 100.00% | 100.00% | 100.00% | 100.00% | 100.00% | 100.00% |
| 29-016 IXTENCO | MUNICIPIOS MAYORES | 34.22% | 34.22% | 0.00% | 71.11% | 80.00% | 26.67% |
| 29-017 MAZATECOCHCO DE JOSÉ MARÍA MORELOS | MUNICIPIOS MAYORES | 73.88% | 73.88% | 57.50% | 100.00% | 100.00% | 53.33% |
| 29-018 CONTLA DE JUAN CUAMATZI | MUNICIPIOS MAYORES | 98.88% | 98.88% | 97.50% | 100.00% | 100.00% | 100.00% |
| 29-019 TEPETITLA DE LARDIZÁBAL | MUNICIPIOS MAYORES | 88.75% | 88.75% | 75.00% | 100.00% | 100.00% | 100.00% |
| 29-020 SANCTÓRUM DE LÁZARO CÁRDENAS | MUNICIPIOS MAYORES | 53.49% | 53.49% | 31.25% | 80.00% | 77.14% | 53.33% |
| 29-021 NANACAMILPA DE MARIANO ARISTA | MUNICIPIOS MAYORES | 99.44% | 99.44% | 98.75% | 100.00% | 100.00% | 100.00% |
| 29-022 ACUAMANALA DE MIGUEL HIDALGO | MUNICIPIOS MAYORES | 83.38% | 83.38% | 67.50% | 100.00% | 100.00% | 86.67% |
| 29-023 NATÍVITAS | MUNICIPIOS MAYORES | 99.56% | 99.56% | 100.00% | 97.78% | 100.00% | 100.00% |
| 29-024 PANOTLA | MUNICIPIOS MAYORES | 88.75% | 88.75% | 75.00% | 100.00% | 100.00% | 100.00% |
| 29-025 SAN PABLO DEL MONTE | MUNICIPIOS MAYORES | 91.56% | 91.56% | 81.25% | 100.00% | 100.00% | 100.00% |
| 29-026 SANTA CRUZ TLAXCALA | MUNICIPIOS MAYORES | 0.00% | 0.00% | 0.00% | 0.00% | 0.00% | 0.00% |
| 29-027 TENANCINGO | MUNICIPIOS MAYORES | 89.97% | 89.97% | 93.75% | 88.89% | 100.00% | 66.67% |
| 29-028 TELOCHOLCO | MUNICIPIOS MAYORES | 66.49% | 66.49% | 48.75% | 97.78% | 100.00% | 33.33% |
| 29-029 TEPEYANCO | MUNICIPIOS MAYORES | 86.00% | 86.00% | 80.00% | 100.00% | 100.00% | 66.67% |
| 29-030 TERRENATE | MUNICIPIOS MAYORES | 91.24% | 91.24% | 83.75% | 97.78% | 100.00% | 93.33% |
| 29-031 TETLA DE LA SOLIDARIDAD | MUNICIPIOS MAYORES | 99.56% | 99.56% | 100.00% | 97.78% | 100.00% | 100.00% |
| 29-032 TETLATLAHUCA | MUNICIPIOS MAYORES | 100.00% | 100.00% | 100.00% | 100.00% | 100.00% | 100.00% |
| 29-033 TLAXCALA | MUNICIPIOS MAYORES | 88.87% | 88.87% | 76.25% | 97.78% | 100.00% | 100.00% |
| 29-034 TLAXCO | MUNICIPIOS MAYORES | 0.00% | 0.00% | 0.00% | 0.00% | 0.00% | 0.00% |
| 29-035 TOCATLÁN | MUNICIPIOS MAYORES | 82.99% | 82.99% | 78.75% | 97.78% | 100.00% | 53.33% |
| 29-036 TOTOLAC | MUNICIPIOS MAYORES | 90.17% | 90.17% | 91.25% | 95.56% | 100.00% | 66.67% |
| 29-037 ZILTALTÉPEC DE TRINIDAD SÁNCHEZ SANTOS | MUNICIPIOS MAYORES | 0.00% | 0.00% | 0.00% | 0.00% | 0.00% | 0.00% |
| 29-038 TZOMPANTEPEC | MUNICIPIOS MAYORES | 97.99% | 97.99% | 97.50% | 95.56% | 100.00% | 100.00% |
| 29-039 XALOZTOC | MUNICIPIOS MAYORES | 97.75% | 97.75% | 95.00% | 100.00% | 100.00% | 100.00% |
| 29-040 XALTOCAN | MUNICIPIOS MAYORES | 99.00% | 99.00% | 100.00% | 100.00% | 100.00% | 93.33% |
| 29-041 PAPALOTLA DE XICOHTÉNCATL | MUNICIPIOS MAYORES | 84.49% | 84.49% | 88.75% | 97.78% | 100.00% | 33.33% |
| 29-042 XICOHTZINCO | MUNICIPIOS MAYORES | 100.00% | 100.00% | 100.00% | 100.00% | 100.00% | 100.00% |
| 29-043 YAUHQUEMEHCAN | MUNICIPIOS MAYORES | 81.82% | 81.82% | 72.50% | 86.67% | 94.29% | 86.67% |
| 29-044 ZACATELCO | MUNICIPIOS MAYORES | 70.43% | 70.43% | 57.50% | 97.78% | 100.00% | 33.33% |
| 29-045 BENITO JUÁREZ | MUNICIPIOS MAYORES | 97.19% | 97.19% | 93.75% | 100.00% | 100.00% | 100.00% |
| 29-046 EMILIANO ZAPATA | MUNICIPIOS MAYORES | 100.00% | 100.00% | 100.00% | 100.00% | 100.00% | 100.00% |
| 29-047 LÁZARO CÁRDENAS | MUNICIPIOS MAYORES | 100.00% | 100.00% | 100.00% | 100.00% | 100.00% | 100.00% |
| 29-048 LA MAGDALENA TLALTTELULCO | MUNICIPIOS MAYORES | 66.75% | 66.75% | 50.00% | 95.56% | 85.71% | 53.33% |

| NOMBRE DEL ENTE PÚBLICO | CLASIFICACIÓN DEL ENTE EN SEvAC | RESULTADO GLOBAL | D. TRANSPARENCIA | D.1 PUBLICAR TÍTULO V | D.2 PUBLICAR CONTENIDO CONTABLE | D.3 PUBLICAR CONTENIDO PRESUPUESTARIO | D.4 PUBLICAR CONTENIDO PROGRAMÁTICO |
|----------------------------------|---------------------------------|------------------|------------------|-----------------------|---------------------------------|---------------------------------------|-------------------------------------|
| 29-049 SAN DAMIÁN TEXÓLOC | MUNICIPIOS MAYORES | 100.00% | 100.00% | 100.00% | 100.00% | 100.00% | 100.00% |
| 29-050 SAN FRANCISCO TETLANOHCAN | MUNICIPIOS MAYORES | 96.75% | 96.75% | 95.00% | 100.00% | 100.00% | 93.33% |
| 29-051 SAN JERÓNIMO ZACUALPAN | MUNICIPIOS MAYORES | 82.74% | 82.74% | 73.75% | 97.78% | 100.00% | 66.67% |
| 29-052 SAN JOSÉ TEACALCO | MUNICIPIOS MAYORES | 23.51% | 23.51% | 32.50% | 44.44% | 0.00% | 0.00% |
| 29-053 SAN JUAN HUACTZINCO | MUNICIPIOS MAYORES | 91.12% | 91.12% | 81.25% | 97.78% | 100.00% | 100.00% |
| 29-054 SAN LORENZO AXOCOMANITLA | MUNICIPIOS MAYORES | 87.13% | 87.13% | 82.50% | 100.00% | 100.00% | 66.67% |
| 29-055 SAN LUCAS TECOPILCO | MUNICIPIOS MAYORES | 74.63% | 74.63% | 72.50% | 80.00% | 80.00% | 66.67% |
| 29-056 SANTA ANA NOPALUCAN | MUNICIPIOS MAYORES | 100.00% | 100.00% | 100.00% | 100.00% | 100.00% | 100.00% |
| 29-057 SANTA APOLONIA TEACALCO | MUNICIPIOS MAYORES | 63.81% | 63.81% | 60.00% | 73.33% | 85.71% | 33.33% |
| 29-058 SANTA CATARINA AYOMETLA | MUNICIPIOS MAYORES | 96.30% | 96.30% | 93.75% | 95.56% | 100.00% | 100.00% |
| 29-059 SANTA CRUZ QUILEHTLA | MUNICIPIOS MAYORES | 85.85% | 85.85% | 72.50% | 91.11% | 100.00% | 100.00% |
| 29-060 SANTA ISABEL XILOXOTLA | MUNICIPIOS MAYORES | 80.13% | 80.13% | 82.50% | 80.00% | 80.00% | 73.33% |

| NOMBRE DEL ENTE PÚBLICO | CLASIFICACIÓN DEL ENTE EN SEvAC | RESULTADO GLOBAL | D. TRANSPARENCIA | D.1 PUBLICAR TÍTULO V | D.2 PUBLICAR CONTENIDO CONTABLE | D.3 PUBLICAR CONTENIDO PRESUPUESTARIO | D.4 PUBLICAR CONTENIDO PROGRAMÁTICO |
|--|---------------------------------|------------------|------------------|-----------------------|---------------------------------|---------------------------------------|-------------------------------------|
| PODER EJECUTIVO DEL ESTADO DE VERACRUZ | PODER EJECUTIVO ESTATAL | 100.00% | 100.00% | 100.00% | 100.00% | 100.00% | 100.00% |
| COMISIÓN ESTATAL DE DERECHOS HUMANOS DEL ESTADO DE VERACRUZ | PODERES Y AUTÓNOMOS | 100.00% | 100.00% | 100.00% | 100.00% | 100.00% | 100.00% |
| COMISIÓN ESTATAL PARA LA ATENCIÓN Y PROTECCIÓN DE LOS PERIODISTAS | PODERES Y AUTÓNOMOS | 100.00% | 100.00% | 100.00% | 100.00% | 100.00% | 100.00% |
| FISCALÍA GENERAL DEL ESTADO DE VERACRUZ DE IGNACIO DE LA LLAVE | PODERES Y AUTÓNOMOS | 100.00% | 100.00% | 100.00% | 100.00% | 100.00% | 100.00% |
| H. CONGRESO DEL ESTADO DE VERACRUZ | PODERES Y AUTÓNOMOS | 100.00% | 100.00% | 100.00% | 100.00% | 100.00% | 100.00% |
| INSTITUTO VERACRUZANO DE ACCESO A LA INFORMACIÓN Y PROTECCIÓN DE DATOS | PODERES Y AUTÓNOMOS | 100.00% | 100.00% | 100.00% | 100.00% | 100.00% | 100.00% |
| ORGANISMO PÚBLICO LOCAL ELECTORAL DE VERACRUZ | PODERES Y AUTÓNOMOS | 100.00% | 100.00% | 100.00% | 100.00% | 100.00% | 100.00% |
| ÓRGANO DE FISCALIZACIÓN SUPERIOR DEL ESTADO DE VERACRUZ | PODERES Y AUTÓNOMOS | 100.00% | 100.00% | 100.00% | 100.00% | 100.00% | 100.00% |
| PODER JUDICIAL DEL ESTADO DE VERACRUZ | PODERES Y AUTÓNOMOS | 100.00% | 100.00% | 100.00% | 100.00% | 100.00% | 100.00% |
| TRIBUNAL ELECTORAL DEL ESTADO DE VERACRUZ | PODERES Y AUTÓNOMOS | 100.00% | 100.00% | 100.00% | 100.00% | 100.00% | 100.00% |
| TRIBUNAL ESTATAL DE JUSTICIA ADMINISTRATIVA DE VERACRUZ | PODERES Y AUTÓNOMOS | 100.00% | 100.00% | 100.00% | 100.00% | 100.00% | 100.00% |
| UNIVERSIDAD VERACRUZANA | PODERES Y AUTÓNOMOS | 100.00% | 100.00% | 100.00% | 100.00% | 100.00% | 100.00% |
| ACADEMIA VERACRUZANA DE LAS LENGUAS INDÍGENAS | PARAESTATALES | 79.00% | 79.00% | 0.00% | 100.00% | 100.00% | 93.33% |
| COLEGIO DE BACHILLERES DEL ESTADO DE VERACRUZ | PARAESTATALES | 100.00% | 100.00% | 100.00% | 100.00% | 100.00% | 100.00% |
| COLEGIO DE EDUCACIÓN PROFESIONAL TÉCNICA DEL ESTADO DE VERACRUZ | PARAESTATALES | 100.00% | 100.00% | 100.00% | 100.00% | 100.00% | 100.00% |
| COLEGIO DE ESTUDIOS CIENTÍFICOS Y TECNOLÓGICOS DEL ESTADO DE VERACRUZ | PARAESTATALES | 80.00% | 80.00% | 0.00% | 100.00% | 100.00% | 100.00% |
| COLEGIO DE VERACRUZ | PARAESTATALES | 100.00% | 100.00% | 100.00% | 100.00% | 100.00% | 100.00% |
| COMISIÓN DE ARBITRAJE MÉDICO DEL ESTADO DE VERACRUZ | PARAESTATALES | 0.00% | 0.00% | 0.00% | 0.00% | 0.00% | 0.00% |
| COMISIÓN DEL AGUA DEL ESTADO DE VERACRUZ | PARAESTATALES | 100.00% | 100.00% | 100.00% | 100.00% | 100.00% | 100.00% |
| COMISIÓN ESTATAL PARA LA ATENCIÓN INTEGRAL A VÍCTIMAS DEL DELITO | PARAESTATALES | 68.51% | 68.51% | 100.00% | 77.78% | 54.29% | 33.33% |
| CONSEJO VERACRUZANO DE INVESTIGACIÓN CIENTÍFICA Y DESARROLLO TECNOLÓGICO | PARAESTATALES | 100.00% | 100.00% | 100.00% | 100.00% | 100.00% | 100.00% |
| INSTITUTO DE CAPACITACIÓN PARA EL TRABAJO DEL ESTADO DE VERACRUZ | PARAESTATALES | 76.11% | 76.11% | 0.00% | 88.89% | 100.00% | 100.00% |
| INSTITUTO DE ESPACIOS EDUCATIVOS DEL ESTADO DE VERACRUZ | PARAESTATALES | 100.00% | 100.00% | 100.00% | 100.00% | 100.00% | 100.00% |
| INSTITUTO DE PENSIONES DEL ESTADO DE VERACRUZ | PARAESTATALES | 100.00% | 100.00% | 100.00% | 100.00% | 100.00% | 100.00% |
| INSTITUTO DE POLICÍA AUXILIAR Y PROTECCIÓN PATRIMONIAL | PARAESTATALES | 100.00% | 100.00% | 100.00% | 100.00% | 100.00% | 100.00% |
| INSTITUTO TECNOLÓGICO SUPERIOR DE ACAYUCAN | PARAESTATALES | 80.00% | 80.00% | 0.00% | 80.00% | 100.00% | 100.00% |
| INSTITUTO TECNOLÓGICO SUPERIOR DE ÁLAMO TEMAPACHE | PARAESTATALES | 80.00% | 80.00% | 0.00% | 100.00% | 100.00% | 100.00% |
| INSTITUTO TECNOLÓGICO SUPERIOR DE ALVARADO | PARAESTATALES | 37.27% | 37.27% | 0.00% | 84.44% | 25.71% | 0.00% |
| INSTITUTO TECNOLÓGICO SUPERIOR DE CHICONTEPEC | PARAESTATALES | 80.00% | 80.00% | 0.00% | 100.00% | 100.00% | 100.00% |
| INSTITUTO TECNOLÓGICO SUPERIOR DE COATZACOALCOS | PARAESTATALES | 0.00% | 0.00% | 0.00% | 0.00% | 0.00% | 0.00% |
| INSTITUTO TECNOLÓGICO SUPERIOR DE COSAMALOAPAN | PARAESTATALES | 0.00% | 0.00% | 0.00% | 0.00% | 0.00% | 0.00% |
| INSTITUTO TECNOLÓGICO SUPERIOR DE HUATUSCO | PARAESTATALES | 92.22% | 92.22% | 100.00% | 77.78% | 100.00% | 100.00% |
| INSTITUTO TECNOLÓGICO SUPERIOR DE JESUS CARRANZA | PARAESTATALES | 95.11% | 95.11% | 100.00% | 88.89% | 100.00% | 93.33% |
| INSTITUTO TECNOLÓGICO SUPERIOR DE JUAN RODRÍGUEZ CLARA | PARAESTATALES | 0.00% | 0.00% | 0.00% | 0.00% | 0.00% | 0.00% |
| INSTITUTO TECNOLÓGICO SUPERIOR DE LAS CHOAPAS | PARAESTATALES | 92.46% | 92.46% | 100.00% | 91.11% | 88.57% | 93.33% |
| INSTITUTO TECNOLÓGICO SUPERIOR DE MARTÍNEZ DE LA TORRE | PARAESTATALES | 0.00% | 0.00% | 0.00% | 0.00% | 0.00% | 0.00% |
| INSTITUTO TECNOLÓGICO SUPERIOR DE MISANTLA | PARAESTATALES | 71.43% | 71.43% | 0.00% | 100.00% | 71.43% | 100.00% |
| INSTITUTO TECNOLÓGICO SUPERIOR DE NARANJOS | PARAESTATALES | 59.37% | 59.37% | 0.00% | 77.78% | 57.14% | 100.00% |
| INSTITUTO TECNOLÓGICO SUPERIOR DE PÁNUCO | PARAESTATALES | 80.00% | 80.00% | 0.00% | 100.00% | 100.00% | 100.00% |
| INSTITUTO TECNOLÓGICO SUPERIOR DE PEROTE | PARAESTATALES | 0.00% | 0.00% | 0.00% | 0.00% | 0.00% | 0.00% |
| INSTITUTO TECNOLÓGICO SUPERIOR DE POZA RICA | PARAESTATALES | 100.00% | 100.00% | 100.00% | 100.00% | 100.00% | 100.00% |
| INSTITUTO TECNOLÓGICO SUPERIOR DE SAN ANDRÉS TUXTLA | PARAESTATALES | 0.00% | 0.00% | 0.00% | 0.00% | 0.00% | 0.00% |
| INSTITUTO TECNOLÓGICO SUPERIOR DE TANTOYUCA | PARAESTATALES | 76.11% | 76.11% | 0.00% | 88.89% | 100.00% | 100.00% |
| INSTITUTO TECNOLÓGICO SUPERIOR DE TIERRA BLANCA | PARAESTATALES | 80.00% | 80.00% | 0.00% | 100.00% | 100.00% | 100.00% |
| INSTITUTO TECNOLÓGICO SUPERIOR DE XALAPA | PARAESTATALES | 0.00% | 0.00% | 0.00% | 0.00% | 0.00% | 0.00% |
| INSTITUTO TECNOLÓGICO SUPERIOR DE ZONGOLICA | PARAESTATALES | 0.00% | 0.00% | 0.00% | 0.00% | 0.00% | 0.00% |
| INSTITUTO VERACRUZANO DE DESARROLLO MUNICIPAL | PARAESTATALES | 0.00% | 0.00% | 0.00% | 0.00% | 0.00% | 0.00% |

| NOMBRE DEL ENTE PÚBLICO | CLASIFICACIÓN DEL ENTE EN SEvAC | RESULTADO GLOBAL | D. TRANSPARENCIA | D.1 PUBLICAR TÍTULO V | D.2 PUBLICAR CONTENIDO CONTABLE | D.3 PUBLICAR CONTENIDO PRESUPUESTARIO | D.4 PUBLICAR CONTENIDO PROGRAMÁTICO |
|---|---------------------------------|------------------|------------------|-----------------------|---------------------------------|---------------------------------------|-------------------------------------|
| INSTITUTO VERACRUZANO DE EDUCACIÓN PARA LOS ADULTOS | PARAESTATALES | 51.01% | 51.01% | 0.00% | 77.78% | 54.29% | 50.00% |
| INSTITUTO VERACRUZANO DE LA CULTURA | PARAESTATALES | 100.00% | 100.00% | 100.00% | 100.00% | 100.00% | 100.00% |
| INSTITUTO VERACRUZANO DE LA VIVIENDA | PARAESTATALES | 100.00% | 100.00% | 100.00% | 100.00% | 100.00% | 100.00% |
| INSTITUTO VERACRUZANO DE LAS MUJERES | PARAESTATALES | 100.00% | 100.00% | 100.00% | 100.00% | 100.00% | 100.00% |
| INSTITUTO VERACRUZANO DEL DEPORTE | PARAESTATALES | 96.00% | 96.00% | 80.00% | 100.00% | 100.00% | 100.00% |
| PROCURADURÍA ESTATAL DE PROTECCIÓN AL MEDIO AMBIENTE | PARAESTATALES | 0.00% | 0.00% | 0.00% | 0.00% | 0.00% | 0.00% |
| RADIODIFUSIÓN DE VERACRUZ | PARAESTATALES | 100.00% | 100.00% | 100.00% | 100.00% | 100.00% | 100.00% |
| RÉGIMEN VERACRUZANO DE PROTECCIÓN SOCIAL EN SALUD | PARAESTATALES | 80.00% | 80.00% | 0.00% | 100.00% | 100.00% | 100.00% |
| SECRETARÍA EJECUTIVA DEL SISTEMA ESTATAL ANTICORRUPCIÓN DE VERACRUZ (SESEAVR) | PARAESTATALES | 0.00% | 0.00% | 0.00% | 0.00% | 0.00% | 0.00% |
| SERVICIOS DE SALUD DE VERACRUZ | PARAESTATALES | 100.00% | 100.00% | 100.00% | 100.00% | 100.00% | 100.00% |
| SISTEMA PARA EL DESARROLLO INTEGRAL DE LA FAMILIA | PARAESTATALES | 100.00% | 100.00% | 100.00% | 100.00% | 100.00% | 100.00% |
| UNIVERSIDAD POLITÉCNICA DE HUATUSCO | PARAESTATALES | 66.43% | 66.43% | 0.00% | 100.00% | 71.43% | 66.67% |
| UNIVERSIDAD POPULAR AUTÓNOMA DE VERACRUZ | PARAESTATALES | 100.00% | 100.00% | 100.00% | 100.00% | 100.00% | 100.00% |
| UNIVERSIDAD TECNOLÓGICA DE GUTIÉRREZ ZAMORA | PARAESTATALES | 0.00% | 0.00% | 0.00% | 0.00% | 0.00% | 0.00% |
| UNIVERSIDAD TECNOLÓGICA DEL CENTRO DE VERACRUZ | PARAESTATALES | 100.00% | 100.00% | 100.00% | 100.00% | 100.00% | 100.00% |
| UNIVERSIDAD TECNOLÓGICA DEL SURESTE DE VERACRUZ | PARAESTATALES | 0.00% | 0.00% | 0.00% | 0.00% | 0.00% | 0.00% |
| 30-001 ACAJETE | MUNICIPIOS MAYORES | 80.94% | 80.94% | 68.75% | 100.00% | 100.00% | 66.67% |
| 30-002 ACATLÁN | MUNICIPIOS MAYORES | 70.28% | 70.28% | 50.00% | 88.89% | 100.00% | 66.67% |
| 30-003 ACAYUCAN | MUNICIPIOS MAYORES | 88.75% | 88.75% | 75.00% | 100.00% | 100.00% | 100.00% |
| 30-004 ACTOPAN | MUNICIPIOS MAYORES | 0.00% | 0.00% | 0.00% | 0.00% | 0.00% | 0.00% |
| 30-005 ACULA | MUNICIPIOS MAYORES | 0.00% | 0.00% | 0.00% | 0.00% | 0.00% | 0.00% |
| 30-006 ACULTZINGO | MUNICIPIOS MAYORES | 100.00% | 100.00% | 100.00% | 100.00% | 100.00% | 100.00% |
| 30-007 CAMARÓN DE TEJEDA | MUNICIPIOS MAYORES | 0.00% | 0.00% | 0.00% | 0.00% | 0.00% | 0.00% |
| 30-008 ALPATLÁHUAC | MUNICIPIOS MAYORES | 94.38% | 94.38% | 87.50% | 100.00% | 100.00% | 100.00% |
| 30-009 ALTO LUCERO DE GUTIÉRREZ BARRIOS | MUNICIPIOS MAYORES | 97.19% | 97.19% | 93.75% | 100.00% | 100.00% | 100.00% |
| 30-010 ALTOTONGA | MUNICIPIOS MAYORES | 75.86% | 75.86% | 68.75% | 88.89% | 85.71% | 66.67% |
| 30-011 ALVARADO | MUNICIPIOS MAYORES | 86.53% | 86.53% | 75.00% | 88.89% | 100.00% | 100.00% |
| 30-012 AMATITLÁN | MUNICIPIOS MAYORES | 43.33% | 43.33% | 0.00% | 66.67% | 100.00% | 66.67% |
| 30-013 NARANJOS AMATLÁN | MUNICIPIOS MAYORES | 0.00% | 0.00% | 0.00% | 0.00% | 0.00% | 0.00% |
| 30-014 AMATLÁN DE LOS REYES | MUNICIPIOS MAYORES | 0.00% | 0.00% | 0.00% | 0.00% | 0.00% | 0.00% |
| 30-015 ANGEL R. CABADA | MUNICIPIOS MAYORES | 78.72% | 78.72% | 68.75% | 88.89% | 100.00% | 66.67% |
| 30-016 LA ANTIGUA | MUNICIPIOS MAYORES | 100.00% | 100.00% | 100.00% | 100.00% | 100.00% | 100.00% |
| 30-017 APAZAPAN | MUNICIPIOS MAYORES | 78.68% | 78.68% | 62.50% | 77.78% | 100.00% | 100.00% |
| 30-018 AQUILA | MUNICIPIOS MAYORES | 80.94% | 80.94% | 68.75% | 100.00% | 100.00% | 66.67% |
| 30-019 ASTACINGA | MUNICIPIOS MAYORES | 100.00% | 100.00% | 100.00% | 100.00% | 100.00% | 100.00% |
| 30-020 ATLAHUILCO | MUNICIPIOS MAYORES | 100.00% | 100.00% | 100.00% | 100.00% | 100.00% | 100.00% |
| 30-021 ATOYAC | MUNICIPIOS MAYORES | 91.56% | 91.56% | 81.25% | 100.00% | 100.00% | 100.00% |
| 30-022 ATZACAN | MUNICIPIOS MAYORES | 66.25% | 66.25% | 25.00% | 100.00% | 100.00% | 100.00% |
| 30-023 ATZALAN | MUNICIPIOS MAYORES | 66.25% | 66.25% | 25.00% | 100.00% | 100.00% | 100.00% |
| 30-024 TLALTETELA | MUNICIPIOS MAYORES | 100.00% | 100.00% | 100.00% | 100.00% | 100.00% | 100.00% |
| 30-025 AYAHUALULCO | MUNICIPIOS MAYORES | 85.78% | 85.78% | 73.33% | 88.89% | 100.00% | 100.00% |
| 30-026 BANDERILLA | MUNICIPIOS MAYORES | 78.13% | 78.13% | 62.50% | 100.00% | 100.00% | 66.67% |
| 30-027 BENITO JUÁREZ | MUNICIPIOS MAYORES | 96.63% | 96.63% | 92.50% | 100.00% | 100.00% | 100.00% |
| 30-028 BOCA DEL RÍO | MUNICIPIOS MAYORES | 91.56% | 91.56% | 81.25% | 100.00% | 100.00% | 100.00% |
| 30-029 CALCAHUALCO | MUNICIPIOS MAYORES | 0.00% | 0.00% | 0.00% | 0.00% | 0.00% | 0.00% |
| 30-030 CAMERINO Z. MENDOZA | MUNICIPIOS MAYORES | 0.00% | 0.00% | 0.00% | 0.00% | 0.00% | 0.00% |
| 30-031 CARRILLO PUERTO | MUNICIPIOS MAYORES | 100.00% | 100.00% | 100.00% | 100.00% | 100.00% | 100.00% |

| NOMBRE DEL ENTE PÚBLICO | CLASIFICACIÓN DEL ENTE EN SEvAC | RESULTADO GLOBAL | D. TRANSPARENCIA | D.1 PUBLICAR TÍTULO V | D.2 PUBLICAR CONTENIDO CONTABLE | D.3 PUBLICAR CONTENIDO PRESUPUESTARIO | D.4 PUBLICAR CONTENIDO PROGRAMÁTICO |
|--------------------------------|---------------------------------|------------------|------------------|-----------------------|---------------------------------|---------------------------------------|-------------------------------------|
| 30-032 CATEMACO | MUNICIPIOS MAYORES | 15.71% | 15.71% | 0.00% | 0.00% | 28.57% | 66.67% |
| 30-033 CAZONES DE HERRERA | MUNICIPIOS MAYORES | 0.00% | 0.00% | 0.00% | 0.00% | 0.00% | 0.00% |
| 30-034 CERRO AZUL | MUNICIPIOS MAYORES | 91.56% | 91.56% | 81.25% | 100.00% | 100.00% | 100.00% |
| 30-035 CITLALTÉPETL | MUNICIPIOS MAYORES | 88.71% | 88.71% | 81.25% | 100.00% | 85.71% | 100.00% |
| 30-036 COACOATZINTLA | MUNICIPIOS MAYORES | 92.09% | 92.09% | 87.50% | 100.00% | 88.57% | 100.00% |
| 30-037 COAHUILTÁN | MUNICIPIOS MAYORES | 60.65% | 60.65% | 17.50% | 88.89% | 100.00% | 100.00% |
| 30-038 COATEPEC | MUNICIPIOS MAYORES | 0.00% | 0.00% | 0.00% | 0.00% | 0.00% | 0.00% |
| 30-039 COATZACOALCOS | MUNICIPIOS MAYORES | 96.63% | 96.63% | 92.50% | 100.00% | 100.00% | 100.00% |
| 30-040 COATZINTLA | MUNICIPIOS MAYORES | 94.38% | 94.38% | 87.50% | 100.00% | 100.00% | 100.00% |
| 30-041 COETZALA | MUNICIPIOS MAYORES | 0.00% | 0.00% | 0.00% | 0.00% | 0.00% | 0.00% |
| 30-042 COLIPA | MUNICIPIOS MAYORES | 0.00% | 0.00% | 0.00% | 0.00% | 0.00% | 0.00% |
| 30-043 COMAPA | MUNICIPIOS MAYORES | 100.00% | 100.00% | 100.00% | 100.00% | 100.00% | 100.00% |
| 30-044 CÓRDOBA | MUNICIPIOS MAYORES | 98.99% | 98.99% | 98.75% | 97.78% | 100.00% | 100.00% |
| 30-045 COSAMALOAPAN DE CARPIO | MUNICIPIOS MAYORES | 100.00% | 100.00% | 100.00% | 100.00% | 100.00% | 100.00% |
| 30-046 COSAUTLÁN DE CARVAJAL | MUNICIPIOS MAYORES | 0.00% | 0.00% | 0.00% | 0.00% | 0.00% | 0.00% |
| 30-047 COSCOMATEPEC | MUNICIPIOS MAYORES | 97.19% | 97.19% | 93.75% | 100.00% | 100.00% | 100.00% |
| 30-048 COSOLEACAQUE | MUNICIPIOS MAYORES | 79.19% | 79.19% | 53.75% | 100.00% | 100.00% | 100.00% |
| 30-049 COTAXTLA | MUNICIPIOS MAYORES | 97.19% | 97.19% | 93.75% | 100.00% | 100.00% | 100.00% |
| 30-050 COXQUIHUI | MUNICIPIOS MAYORES | 71.83% | 71.83% | 43.75% | 100.00% | 85.71% | 100.00% |
| 30-051 COYUTLA | MUNICIPIOS MAYORES | 70.87% | 70.87% | 56.25% | 77.78% | 100.00% | 66.67% |
| 30-052 CUICHAPA | MUNICIPIOS MAYORES | 48.43% | 48.43% | 31.25% | 11.11% | 85.71% | 100.00% |
| 30-053 CUITLÁHUAC | MUNICIPIOS MAYORES | 55.00% | 55.00% | 0.00% | 100.00% | 100.00% | 100.00% |
| 30-054 CHACALTIANGUIS | MUNICIPIOS MAYORES | 77.50% | 77.50% | 50.00% | 100.00% | 100.00% | 100.00% |
| 30-055 CHALMA | MUNICIPIOS MAYORES | 77.50% | 77.50% | 50.00% | 100.00% | 100.00% | 100.00% |
| 30-056 CHICONAMEL | MUNICIPIOS MAYORES | 0.00% | 0.00% | 0.00% | 0.00% | 0.00% | 0.00% |
| 30-057 CHICONQUIACO | MUNICIPIOS MAYORES | 85.94% | 85.94% | 68.75% | 85.00% | 100.00% | 100.00% |
| 30-058 CHICONTEPEC | MUNICIPIOS MAYORES | 77.50% | 77.50% | 50.00% | 100.00% | 100.00% | 100.00% |
| 30-059 CHINAMECA | MUNICIPIOS MAYORES | 0.00% | 0.00% | 0.00% | 0.00% | 0.00% | 0.00% |
| 30-060 CHINAMPÁ DE GOROSTIZA | MUNICIPIOS MAYORES | 94.38% | 94.38% | 87.50% | 100.00% | 100.00% | 100.00% |
| 30-061 LAS CHOAPAS | MUNICIPIOS MAYORES | 0.00% | 0.00% | 0.00% | 0.00% | 0.00% | 0.00% |
| 30-062 CHOCAMÁN | MUNICIPIOS MAYORES | 94.38% | 94.38% | 87.50% | 100.00% | 100.00% | 100.00% |
| 30-063 CHONTLA | MUNICIPIOS MAYORES | 74.80% | 74.80% | 44.00% | 100.00% | 100.00% | 100.00% |
| 30-064 CHUMATLÁN | MUNICIPIOS MAYORES | 69.69% | 69.69% | 43.75% | 100.00% | 100.00% | 66.67% |
| 30-065 EMILIANO ZAPATA | MUNICIPIOS MAYORES | 96.63% | 96.63% | 92.50% | 100.00% | 100.00% | 100.00% |
| 30-066 ESPINAL | MUNICIPIOS MAYORES | 0.00% | 0.00% | 0.00% | 0.00% | 0.00% | 0.00% |
| 30-067 FILOMENO MATA | MUNICIPIOS MAYORES | 94.38% | 94.38% | 87.50% | 100.00% | 100.00% | 100.00% |
| 30-068 FORTÍN | MUNICIPIOS MAYORES | 83.13% | 83.13% | 62.50% | 100.00% | 100.00% | 100.00% |
| 30-069 GUTIÉRREZ ZÁMORA | MUNICIPIOS MAYORES | 100.00% | 100.00% | 100.00% | 100.00% | 100.00% | 100.00% |
| 30-070 HIDALGOTITLÁN | MUNICIPIOS MAYORES | 88.75% | 88.75% | 75.00% | 100.00% | 100.00% | 100.00% |
| 30-071 HUATUSCO | MUNICIPIOS MAYORES | 94.38% | 94.38% | 87.50% | 100.00% | 100.00% | 100.00% |
| 30-072 HUAYACOCOTLA | MUNICIPIOS MAYORES | 54.96% | 54.96% | 6.25% | 100.00% | 85.71% | 100.00% |
| 30-073 HUEYAPAN DE OCAMPO | MUNICIPIOS MAYORES | 99.44% | 99.44% | 98.75% | 100.00% | 100.00% | 100.00% |
| 30-074 HUILOAPAN DE CUAUHTÉMOC | MUNICIPIOS MAYORES | 71.88% | 71.88% | 37.50% | 100.00% | 100.00% | 100.00% |
| 30-075 IGNACIO DE LA LLAVE | MUNICIPIOS MAYORES | 88.75% | 88.75% | 75.00% | 100.00% | 100.00% | 100.00% |
| 30-076 ILAMATLÁN | MUNICIPIOS MAYORES | 0.00% | 0.00% | 0.00% | 0.00% | 0.00% | 0.00% |
| 30-077 ISLA | MUNICIPIOS MAYORES | 97.19% | 97.19% | 93.75% | 100.00% | 100.00% | 100.00% |
| 30-078 IXCATEPEC | MUNICIPIOS MAYORES | 0.00% | 0.00% | 0.00% | 0.00% | 0.00% | 0.00% |

| NOMBRE DEL ENTE PÚBLICO | CLASIFICACIÓN DEL ENTE EN SEvAC | RESULTADO GLOBAL | D. TRANSPARENCIA | D.1 PUBLICAR TÍTULO V | D.2 PUBLICAR CONTENIDO CONTABLE | D.3 PUBLICAR CONTENIDO PRESUPUESTARIO | D.4 PUBLICAR CONTENIDO PROGRAMÁTICO |
|--------------------------------|---------------------------------|------------------|------------------|-----------------------|---------------------------------|---------------------------------------|-------------------------------------|
| 30-079 IXHUACÁN DE LOS REYES | MUNICIPIOS MAYORES | 94.97% | 94.97% | 93.75% | 88.89% | 100.00% | 100.00% |
| 30-080 IXHUATLÁN DEL CAFÉ | MUNICIPIOS MAYORES | 0.00% | 0.00% | 0.00% | 0.00% | 0.00% | 0.00% |
| 30-081 IXHUATLANCILLO | MUNICIPIOS MAYORES | 100.00% | 100.00% | 100.00% | 100.00% | 100.00% | 100.00% |
| 30-082 IXHUATLÁN DEL SURESTE | MUNICIPIOS MAYORES | 94.38% | 94.38% | 87.50% | 100.00% | 100.00% | 100.00% |
| 30-083 IXHUATLÁN DE MADERO | MUNICIPIOS MAYORES | 74.69% | 74.69% | 43.75% | 100.00% | 100.00% | 100.00% |
| 30-084 IXMATLAHUACAN | MUNICIPIOS MAYORES | 47.14% | 47.14% | 0.00% | 100.00% | 85.71% | 66.67% |
| 30-085 IXTACZOQUITLÁN | MUNICIPIOS MAYORES | 97.19% | 97.19% | 93.75% | 100.00% | 100.00% | 100.00% |
| 30-086 JALACINGO | MUNICIPIOS MAYORES | 100.00% | 100.00% | 100.00% | 100.00% | 100.00% | 100.00% |
| 30-087 XALAPA | MUNICIPIOS MAYORES | 100.00% | 100.00% | 100.00% | 100.00% | 100.00% | 100.00% |
| 30-088 JALCOMULCO | MUNICIPIOS MAYORES | 71.88% | 71.88% | 37.50% | 100.00% | 100.00% | 100.00% |
| 30-089 JÁLTIPAN | MUNICIPIOS MAYORES | 100.00% | 100.00% | 100.00% | 100.00% | 100.00% | 100.00% |
| 30-090 JAMAPA | MUNICIPIOS MAYORES | 54.82% | 54.82% | 25.00% | 100.00% | 42.86% | 100.00% |
| 30-091 JESÚS CARRANZA | MUNICIPIOS MAYORES | 97.22% | 97.22% | 98.75% | 88.89% | 100.00% | 100.00% |
| 30-092 XICO | MUNICIPIOS MAYORES | 66.25% | 66.25% | 25.00% | 100.00% | 100.00% | 100.00% |
| 30-093 JILOTEPEC | MUNICIPIOS MAYORES | 80.38% | 80.38% | 67.50% | 100.00% | 100.00% | 66.67% |
| 30-094 JUAN RODRÍGUEZ CLARA | MUNICIPIOS MAYORES | 100.00% | 100.00% | 100.00% | 100.00% | 100.00% | 100.00% |
| 30-095 JUCHIQUE DE FERRER | MUNICIPIOS MAYORES | 46.96% | 46.96% | 25.00% | 100.00% | 28.57% | 66.67% |
| 30-096 LANDERO Y COSS | MUNICIPIOS MAYORES | 0.00% | 0.00% | 0.00% | 0.00% | 0.00% | 0.00% |
| 30-097 LERDO DE TEJADA | MUNICIPIOS MAYORES | 84.31% | 84.31% | 75.00% | 77.78% | 100.00% | 100.00% |
| 30-098 MAGDALENA | MUNICIPIOS MAYORES | 0.00% | 0.00% | 0.00% | 0.00% | 0.00% | 0.00% |
| 30-099 MALTRATA | MUNICIPIOS MAYORES | 53.21% | 53.21% | 48.75% | 77.78% | 28.57% | 66.67% |
| 30-100 MANLIO FABIO ALTAMIRANO | MUNICIPIOS MAYORES | 97.19% | 97.19% | 93.75% | 100.00% | 100.00% | 100.00% |
| 30-101 MARIANO ESCOBEDO | MUNICIPIOS MAYORES | 0.00% | 0.00% | 0.00% | 0.00% | 0.00% | 0.00% |
| 30-102 MARTÍNEZ DE LA TORRE | MUNICIPIOS MAYORES | 100.00% | 100.00% | 100.00% | 100.00% | 100.00% | 100.00% |
| 30-103 MECATLÁN | MUNICIPIOS MAYORES | 85.94% | 85.94% | 68.75% | 100.00% | 100.00% | 100.00% |
| 30-104 MECAYAPAN | MUNICIPIOS MAYORES | 0.00% | 0.00% | 0.00% | 0.00% | 0.00% | 0.00% |
| 30-105 MEDELLÍN | MUNICIPIOS MAYORES | 100.00% | 100.00% | 100.00% | 100.00% | 100.00% | 100.00% |
| 30-106 MIAHUATLÁN | MUNICIPIOS MAYORES | 97.19% | 97.19% | 93.75% | 100.00% | 100.00% | 100.00% |
| 30-107 LAS MINAS | MUNICIPIOS MAYORES | 66.25% | 66.25% | 25.00% | 100.00% | 100.00% | 100.00% |
| 30-108 MINATITLÁN | MUNICIPIOS MAYORES | 91.56% | 91.56% | 81.25% | 100.00% | 100.00% | 100.00% |
| 30-109 MISANTLA | MUNICIPIOS MAYORES | 100.00% | 100.00% | 100.00% | 100.00% | 100.00% | 100.00% |
| 30-110 MIXTLA DE ALTAMIRANO | MUNICIPIOS MAYORES | 0.00% | 0.00% | 0.00% | 0.00% | 0.00% | 0.00% |
| 30-111 MOLOACÁN | MUNICIPIOS MAYORES | 100.00% | 100.00% | 100.00% | 100.00% | 100.00% | 100.00% |
| 30-112 NAOLINCO | MUNICIPIOS MAYORES | 0.00% | 0.00% | 0.00% | 0.00% | 0.00% | 0.00% |
| 30-113 NARANJAL | MUNICIPIOS MAYORES | 88.19% | 88.19% | 73.75% | 100.00% | 100.00% | 100.00% |
| 30-114 NAUTLA | MUNICIPIOS MAYORES | 61.25% | 61.25% | 25.00% | 100.00% | 100.00% | 66.67% |
| 30-115 NOGALES | MUNICIPIOS MAYORES | 88.75% | 88.75% | 75.00% | 100.00% | 100.00% | 100.00% |
| 30-116 OLUTA | MUNICIPIOS MAYORES | 61.22% | 61.22% | 18.75% | 88.89% | 100.00% | 100.00% |
| 30-117 OMEALCA | MUNICIPIOS MAYORES | 93.81% | 93.81% | 86.25% | 100.00% | 100.00% | 100.00% |
| 30-118 ORIZABA | MUNICIPIOS MAYORES | 0.00% | 0.00% | 0.00% | 0.00% | 0.00% | 0.00% |
| 30-119 OTATITLÁN | MUNICIPIOS MAYORES | 100.00% | 100.00% | 100.00% | 100.00% | 100.00% | 100.00% |
| 30-120 OTEAPAN | MUNICIPIOS MAYORES | 100.00% | 100.00% | 100.00% | 100.00% | 100.00% | 100.00% |
| 30-121 OZULUAMA DE MASCAREÑAS | MUNICIPIOS MAYORES | 97.19% | 97.19% | 93.75% | 100.00% | 100.00% | 100.00% |
| 30-122 PAJAPAN | MUNICIPIOS MAYORES | 0.00% | 0.00% | 0.00% | 0.00% | 0.00% | 0.00% |
| 30-123 PÁNUCO | MUNICIPIOS MAYORES | 100.00% | 100.00% | 100.00% | 100.00% | 100.00% | 100.00% |
| 30-124 PAPANTLA | MUNICIPIOS MAYORES | 100.00% | 100.00% | 100.00% | 100.00% | 100.00% | 100.00% |
| 30-125 PASO DEL MACHO | MUNICIPIOS MAYORES | 77.53% | 77.53% | 55.00% | 88.89% | 100.00% | 100.00% |

| NOMBRE DEL ENTE PÚBLICO | CLASIFICACIÓN DEL ENTE EN SEvAC | RESULTADO GLOBAL | D. TRANSPARENCIA | D.1 PUBLICAR TÍTULO V | D.2 PUBLICAR CONTENIDO CONTABLE | D.3 PUBLICAR CONTENIDO PRESUPUESTARIO | D.4 PUBLICAR CONTENIDO PROGRAMÁTICO |
|-----------------------------|---------------------------------|------------------|------------------|-----------------------|---------------------------------|---------------------------------------|-------------------------------------|
| 30-126 PASO DE OVEJAS | MUNICIPIOS MAYORES | 0.00% | 0.00% | 0.00% | 0.00% | 0.00% | 0.00% |
| 30-127 LA PERLA | MUNICIPIOS MAYORES | 0.00% | 0.00% | 0.00% | 0.00% | 0.00% | 0.00% |
| 30-128 PEROTE | MUNICIPIOS MAYORES | 100.00% | 100.00% | 100.00% | 100.00% | 100.00% | 100.00% |
| 30-129 PLATÓN SÁNCHEZ | MUNICIPIOS MAYORES | 97.78% | 97.78% | 100.00% | 88.89% | 100.00% | 100.00% |
| 30-130 PLAYA VICENTE | MUNICIPIOS MAYORES | 97.19% | 97.19% | 93.75% | 100.00% | 100.00% | 100.00% |
| 30-131 POZA RICA DE HIDALGO | MUNICIPIOS MAYORES | 86.53% | 86.53% | 75.00% | 88.89% | 100.00% | 100.00% |
| 30-132 LAS VIGAS DE RAMÍREZ | MUNICIPIOS MAYORES | 52.78% | 52.78% | 0.00% | 88.89% | 100.00% | 100.00% |
| 30-133 PUEBLO VIEJO | MUNICIPIOS MAYORES | 85.94% | 85.94% | 68.75% | 100.00% | 100.00% | 100.00% |
| 30-134 PUENTE NACIONAL | MUNICIPIOS MAYORES | 74.69% | 74.69% | 43.75% | 100.00% | 100.00% | 100.00% |
| 30-135 RAFAEL DELGADO | MUNICIPIOS MAYORES | 97.19% | 97.19% | 93.75% | 100.00% | 100.00% | 100.00% |
| 30-136 RAFAEL LUCIO | MUNICIPIOS MAYORES | 0.00% | 0.00% | 0.00% | 0.00% | 0.00% | 0.00% |
| 30-137 LOS REYES | MUNICIPIOS MAYORES | 0.00% | 0.00% | 0.00% | 0.00% | 0.00% | 0.00% |
| 30-138 RÍO BLANCO | MUNICIPIOS MAYORES | 0.00% | 0.00% | 0.00% | 0.00% | 0.00% | 0.00% |
| 30-139 SALTABARRANCA | MUNICIPIOS MAYORES | 0.00% | 0.00% | 0.00% | 0.00% | 0.00% | 0.00% |
| 30-140 SAN ANDRÉS TENEJAPAN | MUNICIPIOS MAYORES | 0.00% | 0.00% | 0.00% | 0.00% | 0.00% | 0.00% |
| 30-141 SAN ANDRÉS TUXTLA | MUNICIPIOS MAYORES | 91.56% | 91.56% | 81.25% | 100.00% | 100.00% | 100.00% |
| 30-142 SAN JUAN EVANGELISTA | MUNICIPIOS MAYORES | 100.00% | 100.00% | 100.00% | 100.00% | 100.00% | 100.00% |
| 30-143 SANTIAGO TUXTLA | MUNICIPIOS MAYORES | 61.66% | 61.66% | 56.25% | 88.89% | 42.86% | 66.67% |
| 30-144 SAYULA DE ALEMÁN | MUNICIPIOS MAYORES | 0.00% | 0.00% | 0.00% | 0.00% | 0.00% | 0.00% |
| 30-145 SOCONUSCO | MUNICIPIOS MAYORES | 80.31% | 80.31% | 56.25% | 100.00% | 100.00% | 100.00% |
| 30-146 SOCHIAPA | MUNICIPIOS MAYORES | 0.00% | 0.00% | 0.00% | 0.00% | 0.00% | 0.00% |
| 30-147 SOLEDAD ATZOMPA | MUNICIPIOS MAYORES | 0.00% | 0.00% | 0.00% | 0.00% | 0.00% | 0.00% |
| 30-148 SOLEDAD DE DOBLADO | MUNICIPIOS MAYORES | 0.00% | 0.00% | 0.00% | 0.00% | 0.00% | 0.00% |
| 30-149 SOTEAPAN | MUNICIPIOS MAYORES | 100.00% | 100.00% | 100.00% | 100.00% | 100.00% | 100.00% |
| 30-150 TAMALÍN | MUNICIPIOS MAYORES | 71.88% | 71.88% | 37.50% | 100.00% | 100.00% | 100.00% |
| 30-151 TAMIAHUA | MUNICIPIOS MAYORES | 85.94% | 85.94% | 68.75% | 100.00% | 100.00% | 100.00% |
| 30-152 TAMPICO ALTO | MUNICIPIOS MAYORES | 83.08% | 83.08% | 68.75% | 100.00% | 85.71% | 100.00% |
| 30-153 TANCOCO | MUNICIPIOS MAYORES | 42.70% | 42.70% | 0.00% | 77.78% | 85.71% | 66.67% |
| 30-154 TANTIMA | MUNICIPIOS MAYORES | 0.00% | 0.00% | 0.00% | 0.00% | 0.00% | 0.00% |
| 30-155 TANTOYUCA | MUNICIPIOS MAYORES | 94.97% | 94.97% | 93.75% | 88.89% | 100.00% | 100.00% |
| 30-156 TATATILA | MUNICIPIOS MAYORES | 69.06% | 69.06% | 31.25% | 100.00% | 100.00% | 100.00% |
| 30-157 CASTILLO DE TEAYO | MUNICIPIOS MAYORES | 0.00% | 0.00% | 0.00% | 0.00% | 0.00% | 0.00% |
| 30-158 TECOLUTLA | MUNICIPIOS MAYORES | 83.13% | 83.13% | 62.50% | 100.00% | 100.00% | 100.00% |
| 30-159 TEHUIPANGO | MUNICIPIOS MAYORES | 0.00% | 0.00% | 0.00% | 0.00% | 0.00% | 0.00% |
| 30-160 ÁLAMO TEMAPACHE | MUNICIPIOS MAYORES | 97.19% | 97.19% | 93.75% | 100.00% | 100.00% | 100.00% |
| 30-161 TEMPOAL | MUNICIPIOS MAYORES | 91.56% | 91.56% | 81.25% | 100.00% | 100.00% | 100.00% |
| 30-162 TENAMPA | MUNICIPIOS MAYORES | 0.00% | 0.00% | 0.00% | 0.00% | 0.00% | 0.00% |
| 30-163 TENOCHTILÁN | MUNICIPIOS MAYORES | 63.47% | 63.47% | 23.75% | 88.89% | 100.00% | 100.00% |
| 30-164 TEOCELO | MUNICIPIOS MAYORES | 0.00% | 0.00% | 0.00% | 0.00% | 0.00% | 0.00% |
| 30-165 TEPATLAXCO | MUNICIPIOS MAYORES | 66.21% | 66.21% | 31.25% | 100.00% | 85.71% | 100.00% |
| 30-166 TEPETLÁN | MUNICIPIOS MAYORES | 91.14% | 91.14% | 86.67% | 100.00% | 85.71% | 100.00% |
| 30-167 TEPETZINTLA | MUNICIPIOS MAYORES | 94.38% | 94.38% | 87.50% | 100.00% | 100.00% | 100.00% |
| 30-168 TEQUILA | MUNICIPIOS MAYORES | 74.69% | 74.69% | 43.75% | 100.00% | 100.00% | 100.00% |
| 30-169 JOSÉ AZUETA | MUNICIPIOS MAYORES | 88.75% | 88.75% | 75.00% | 88.89% | 100.00% | 100.00% |
| 30-170 TEXCATEPEC | MUNICIPIOS MAYORES | 0.00% | 0.00% | 0.00% | 0.00% | 0.00% | 0.00% |
| 30-171 TEXHUACÁN | MUNICIPIOS MAYORES | 69.69% | 69.69% | 43.75% | 100.00% | 100.00% | 66.67% |
| 30-172 TEXISTEPEC | MUNICIPIOS MAYORES | 91.56% | 91.56% | 81.25% | 100.00% | 100.00% | 100.00% |

| NOMBRE DEL ENTE PÚBLICO | CLASIFICACIÓN DEL ENTE EN SEvAC | RESULTADO GLOBAL | D. TRANSPARENCIA | D.1 PUBLICAR TÍTULO V | D.2 PUBLICAR CONTENIDO CONTABLE | D.3 PUBLICAR CONTENIDO PRESUPUESTARIO | D.4 PUBLICAR CONTENIDO PROGRAMÁTICO |
|---|---------------------------------|------------------|------------------|-----------------------|---------------------------------|---------------------------------------|-------------------------------------|
| 30-173 TEZONAPA | MUNICIPIOS MAYORES | 94.38% | 94.38% | 87.50% | 100.00% | 100.00% | 100.00% |
| 30-174 TIERRA BLANCA | MUNICIPIOS MAYORES | 56.22% | 56.22% | 18.75% | 88.89% | 100.00% | 66.67% |
| 30-175 TIHUATLÁN | MUNICIPIOS MAYORES | 97.19% | 97.19% | 93.75% | 100.00% | 100.00% | 100.00% |
| 30-176 TLACOJALPAN | MUNICIPIOS MAYORES | 0.00% | 0.00% | 0.00% | 0.00% | 0.00% | 0.00% |
| 30-177 TLACOLULAN | MUNICIPIOS MAYORES | 100.00% | 100.00% | 100.00% | 100.00% | 100.00% | 100.00% |
| 30-178 TLACOTALPAN | MUNICIPIOS MAYORES | 0.00% | 0.00% | 0.00% | 0.00% | 0.00% | 0.00% |
| 30-179 TLACOTEPEC DE MEJÍA | MUNICIPIOS MAYORES | 89.31% | 89.31% | 76.25% | 100.00% | 100.00% | 100.00% |
| 30-180 TLACHICHILCO | MUNICIPIOS MAYORES | 0.00% | 0.00% | 0.00% | 0.00% | 0.00% | 0.00% |
| 30-181 TLALIXCOYAN | MUNICIPIOS MAYORES | 0.00% | 0.00% | 0.00% | 0.00% | 0.00% | 0.00% |
| 30-182 TLALNELHUAYOCAN | MUNICIPIOS MAYORES | 100.00% | 100.00% | 100.00% | 100.00% | 100.00% | 100.00% |
| 30-183 TLAPACOYAN | MUNICIPIOS MAYORES | 72.47% | 72.47% | 43.75% | 88.89% | 100.00% | 100.00% |
| 30-184 TLAQUILPA | MUNICIPIOS MAYORES | 81.13% | 81.13% | 62.50% | 100.00% | 100.00% | 86.67% |
| 30-185 TLILAPAN | MUNICIPIOS MAYORES | 94.97% | 94.97% | 93.75% | 88.89% | 100.00% | 100.00% |
| 30-186 TOMATLÁN | MUNICIPIOS MAYORES | 100.00% | 100.00% | 100.00% | 100.00% | 100.00% | 100.00% |
| 30-187 TONAYÁN | MUNICIPIOS MAYORES | 94.38% | 94.38% | 87.50% | 100.00% | 100.00% | 100.00% |
| 30-188 TOTUTLA | MUNICIPIOS MAYORES | 100.00% | 100.00% | 100.00% | 100.00% | 100.00% | 100.00% |
| 30-189 TUXPAN | MUNICIPIOS MAYORES | 97.19% | 97.19% | 93.75% | 100.00% | 100.00% | 100.00% |
| 30-190 TUXTILLA | MUNICIPIOS MAYORES | 80.34% | 80.34% | 61.25% | 88.89% | 100.00% | 100.00% |
| 30-191 URSULO GALVÁN | MUNICIPIOS MAYORES | 97.19% | 97.19% | 93.75% | 100.00% | 100.00% | 100.00% |
| 30-192 VEGA DE ALATORRE | MUNICIPIOS MAYORES | 60.63% | 60.63% | 12.50% | 100.00% | 100.00% | 100.00% |
| 30-193 VERACRUZ | MUNICIPIOS MAYORES | 100.00% | 100.00% | 100.00% | 100.00% | 100.00% | 100.00% |
| 30-194 VILLA ALDAMA | MUNICIPIOS MAYORES | 85.94% | 85.94% | 68.75% | 100.00% | 100.00% | 100.00% |
| 30-195 XOXOCOTLA | MUNICIPIOS MAYORES | 0.00% | 0.00% | 0.00% | 0.00% | 0.00% | 0.00% |
| 30-196 YANGA | MUNICIPIOS MAYORES | 100.00% | 100.00% | 100.00% | 100.00% | 100.00% | 100.00% |
| 30-197 YECUATLA | MUNICIPIOS MAYORES | 97.19% | 97.19% | 93.75% | 100.00% | 100.00% | 100.00% |
| 30-198 ZACUALPAN | MUNICIPIOS MAYORES | 0.00% | 0.00% | 0.00% | 0.00% | 0.00% | 0.00% |
| 30-199 ZARAGOZA | MUNICIPIOS MAYORES | 66.25% | 66.25% | 25.00% | 100.00% | 100.00% | 100.00% |
| 30-200 ZENTLA | MUNICIPIOS MAYORES | 100.00% | 100.00% | 100.00% | 100.00% | 100.00% | 100.00% |
| 30-201 ZONGOLICA | MUNICIPIOS MAYORES | 0.00% | 0.00% | 0.00% | 0.00% | 0.00% | 0.00% |
| 30-202 ZONTECOMATLÁN DE LÓPEZ Y FUENTES | MUNICIPIOS MAYORES | 97.19% | 97.19% | 93.75% | 100.00% | 100.00% | 100.00% |
| 30-203 ZOZOCOLCO DE HIDALGO | MUNICIPIOS MAYORES | 100.00% | 100.00% | 100.00% | 100.00% | 100.00% | 100.00% |
| 30-204 AGUA DULCE | MUNICIPIOS MAYORES | 82.00% | 82.00% | 60.00% | 100.00% | 100.00% | 100.00% |
| 30-205 EL HIGO | MUNICIPIOS MAYORES | 47.60% | 47.60% | 25.00% | 88.89% | 42.86% | 66.67% |
| 30-206 NANCHITAL DE LÁZARO CÁRDENAS DEL RÍO | MUNICIPIOS MAYORES | 91.56% | 91.56% | 81.25% | 100.00% | 100.00% | 100.00% |
| 30-207 TRES VALLES | MUNICIPIOS MAYORES | 0.00% | 0.00% | 0.00% | 0.00% | 0.00% | 0.00% |
| 30-208 CARLOS A. CARRILLO | MUNICIPIOS MAYORES | 0.00% | 0.00% | 0.00% | 0.00% | 0.00% | 0.00% |
| 30-209 TATAHUICAPAN DE JUÁREZ | MUNICIPIOS MAYORES | 97.19% | 97.19% | 93.75% | 100.00% | 100.00% | 100.00% |
| 30-210 UXPANAPA | MUNICIPIOS MAYORES | 0.00% | 0.00% | 0.00% | 0.00% | 0.00% | 0.00% |
| 30-211 SAN RAFAEL | MUNICIPIOS MAYORES | 94.38% | 94.38% | 87.50% | 100.00% | 100.00% | 100.00% |
| 30-212 SANTIAGO SOCHIAPAN | MUNICIPIOS MAYORES | 0.00% | 0.00% | 0.00% | 0.00% | 0.00% | 0.00% |
| COMISIÓN DE AGUA Y SANEAMIENTO DE COSCOMATEPEC | PARAMUNICIPALES MAYORES | 100.00% | 100.00% | 100.00% | 100.00% | 100.00% | 100.00% |
| COMISIÓN MUNICIPAL DE AGUA POTABLE DRENAJE Y ALCANTARILLADO DE BANDERILLA | PARAMUNICIPALES MAYORES | 100.00% | 100.00% | 100.00% | 100.00% | 100.00% | 100.00% |
| COMISIÓN MUNICIPAL DE AGUA POTABLE Y SANEAMIENTO DE EMILIANO ZAPATA | PARAMUNICIPALES MAYORES | 91.43% | 91.43% | 100.00% | 100.00% | 71.43% | 100.00% |
| COMISIÓN MUNICIPAL DE AGUA POTABLE Y SANEAMIENTO DE HUATUSCO | PARAMUNICIPALES MAYORES | 100.00% | 100.00% | 100.00% | 100.00% | 100.00% | 100.00% |
| COMISIÓN MUNICIPAL DE AGUA POTABLE Y SANEAMIENTO DE LA ANTIGUA | PARAMUNICIPALES MAYORES | 100.00% | 100.00% | 100.00% | 100.00% | 100.00% | 100.00% |
| COMISIÓN MUNICIPAL DE AGUA POTABLE Y SANEAMIENTO DE LERDO DE TEJADA | PARAMUNICIPALES MAYORES | 0.00% | 0.00% | 0.00% | 0.00% | 0.00% | 0.00% |
| COMISIÓN MUNICIPAL DE AGUA POTABLE Y SANEAMIENTO DE NAOLINCO | PARAMUNICIPALES MAYORES | 0.00% | 0.00% | 0.00% | 0.00% | 0.00% | 0.00% |



RESULTADOS DEL PERIODO 1 DE 2019
VERACRUZ DE IGNACIO DE LA LLAVE

| NOMBRE DEL ENTE PÚBLICO | CLASIFICACIÓN DEL ENTE EN SEvAC | RESULTADO GLOBAL | D. TRANSPARENCIA | D.1 PUBLICAR TÍTULO V | D.2 PUBLICAR CONTENIDO CONTABLE | D.3 PUBLICAR CONTENIDO PRESUPUESTARIO | D.4 PUBLICAR CONTENIDO PROGRAMÁTICO |
|---|---------------------------------|------------------|------------------|-----------------------|---------------------------------|---------------------------------------|-------------------------------------|
| COMISIÓN MUNICIPAL DE AGUA POTABLE Y SANEAMIENTO DE SAN ANDRÉS TUXTLA | PARAMUNICIPALES MAYORES | 100.00% | 100.00% | 100.00% | 100.00% | 100.00% | 100.00% |
| COMISIÓN MUNICIPAL DE AGUA POTABLE Y SANEAMIENTO DE XALAPA | PARAMUNICIPALES MAYORES | 100.00% | 100.00% | 100.00% | 100.00% | 100.00% | 100.00% |
| COMISIÓN MUNICIPAL DE AGUA Y SANEAMIENTO DE COATEPEC | PARAMUNICIPALES MAYORES | 100.00% | 100.00% | 100.00% | 100.00% | 100.00% | 100.00% |
| COMISIÓN MUNICIPAL DE AGUA Y SANEAMIENTO DE FORTÍN | PARAMUNICIPALES MAYORES | 100.00% | 100.00% | 100.00% | 100.00% | 100.00% | 100.00% |
| HIDROSISTEMA DE CÓRDOBA | PARAMUNICIPALES MAYORES | 0.00% | 0.00% | 0.00% | 0.00% | 0.00% | 0.00% |
| INSTITUTO METROPOLITANO DEL AGUA | PARAMUNICIPALES MAYORES | 100.00% | 100.00% | 100.00% | 100.00% | 100.00% | 100.00% |
| INSTITUTO MUNICIPAL DE LA MUJER DE JALACINGO | PARAMUNICIPALES MAYORES | 100.00% | 100.00% | 100.00% | 100.00% | 100.00% | 100.00% |
| INSTITUTO MUNICIPAL DE LA MUJER DE PLATÓN SÁNCHEZ | PARAMUNICIPALES MAYORES | 100.00% | 100.00% | 100.00% | 100.00% | 100.00% | 100.00% |
| ORGANISMO OPERADOR DE AGUA POTABLE Y ALCANTARILLADO DE TIERRA BLANCA | PARAMUNICIPALES MAYORES | 100.00% | 100.00% | 100.00% | 100.00% | 100.00% | 100.00% |

| NOMBRE DEL ENTE PÚBLICO | CLASIFICACIÓN DEL ENTE EN SEvAC | RESULTADO GLOBAL | D. TRANSPARENCIA | D.1 PUBLICAR TÍTULO V | D.2 PUBLICAR CONTENIDO CONTABLE | D.3 PUBLICAR CONTENIDO PRESUPUESTARIO | D.4 PUBLICAR CONTENIDO PROGRAMÁTICO |
|--|---------------------------------|------------------|------------------|-----------------------|---------------------------------|---------------------------------------|-------------------------------------|
| SECRETARÍA DE ADMINISTRACIÓN Y FINANZAS DEL ESTADO DE YUCATÁN | PODER EJECUTIVO ESTATAL | 100.00% | 100.00% | 100.00% | 100.00% | 100.00% | 100.00% |
| AUDITORÍA SUPERIOR DEL ESTADO DE YUCATÁN | PODERES Y AUTÓNOMOS | 98.50% | 98.50% | 100.00% | 100.00% | 100.00% | 90.00% |
| COMISIÓN DE DERECHOS HUMANOS DEL ESTADO DE YUCATÁN | PODERES Y AUTÓNOMOS | 97.00% | 97.00% | 100.00% | 100.00% | 100.00% | 80.00% |
| H. CONGRESO DEL ESTADO DE YUCATÁN | PODERES Y AUTÓNOMOS | 100.00% | 100.00% | 0.00% | 100.00% | 100.00% | 100.00% |
| INSTITUTO ELECTORAL Y PARTICIPACIÓN CIUDADANA DEL ESTADO DE YUCATÁN | PODERES Y AUTÓNOMOS | 94.51% | 94.51% | 100.00% | 97.78% | 94.29% | 80.00% |
| INSTITUTO ESTATAL DE TRANSPARENCIA ACCESO A LA INFORMACIÓN PÚBLICA Y PROTECCIÓN DE DATOS PERSONALES DE YUCATÁN | PODERES Y AUTÓNOMOS | 100.00% | 100.00% | 100.00% | 100.00% | 100.00% | 100.00% |
| PODER JUDICIAL DEL ESTADO DE YUCATÁN | PODERES Y AUTÓNOMOS | 100.00% | 100.00% | 0.00% | 100.00% | 100.00% | 100.00% |
| TRIBUNAL DE JUSTICIA ADMINISTRATIVA DEL ESTADO DE YUCATÁN | PODERES Y AUTÓNOMOS | 100.00% | 100.00% | 0.00% | 100.00% | 100.00% | 100.00% |
| TRIBUNAL DE LOS TRABAJADORES AL SERVICIO DEL ESTADO Y LOS MUNICIPIOS | PODERES Y AUTÓNOMOS | 100.00% | 100.00% | 0.00% | 100.00% | 100.00% | 100.00% |
| TRIBUNAL ELECTORAL DEL ESTADO DE YUCATÁN | PODERES Y AUTÓNOMOS | 100.00% | 100.00% | 0.00% | 100.00% | 100.00% | 100.00% |
| UNIVERSIDAD AUTÓNOMA DE YUCATÁN | PODERES Y AUTÓNOMOS | 100.00% | 100.00% | 100.00% | 100.00% | 100.00% | 100.00% |
| ADMINISTRACIÓN DEL PATRIMONIO DE LA BENEFICENCIA PÚBLICA DEL ESTADO DE YUCATÁN | PARAESTATALES | 97.00% | 97.00% | 100.00% | 100.00% | 100.00% | 80.00% |
| AEROPUERTO DE CHICHEN ITZA DEL ESTADO DE YUCATÁN S.A. DE C.V. | PARAESTATALES | 0.00% | 0.00% | 0.00% | 0.00% | 0.00% | 0.00% |
| AGENCIA PARA EL DESARROLLO DE YUCATÁN | PARAESTATALES | 75.41% | 75.41% | 60.00% | 84.44% | 82.86% | 60.00% |
| CASA DE LAS ARTESANÍAS DEL ESTADO DE YUCATÁN | PARAESTATALES | 69.75% | 69.75% | 0.00% | 91.11% | 82.86% | 86.67% |
| CENTRO ESTATAL DE TRASPLANTES DE YUCATÁN | PARAESTATALES | 63.00% | 63.00% | 0.00% | 80.00% | 80.00% | 73.33% |
| COLEGIO DE BACHILLERES DEL ESTADO DE YUCATÁN | PARAESTATALES | 89.00% | 89.00% | 60.00% | 100.00% | 100.00% | 80.00% |
| COLEGIO DE EDUCACIÓN PROFESIONAL TÉCNICA DEL ESTADO DE YUCATÁN | PARAESTATALES | 98.00% | 98.00% | 100.00% | 100.00% | 100.00% | 86.67% |
| COLEGIO DE ESTUDIOS CIENTÍFICOS Y TECNOLÓGICOS DEL ESTADO DE YUCATÁN | PARAESTATALES | 100.00% | 100.00% | 0.00% | 100.00% | 100.00% | 100.00% |
| COMISION EJECUTIVA ESTATAL DE ATENCIÓN A VICTIMAS | PARAESTATALES | 95.13% | 95.13% | 80.00% | 97.50% | 100.00% | 100.00% |
| EMPRESA PORTUARIA YUCATECA S.A. DE C.V. | PARAESTATALES | 0.00% | 0.00% | 0.00% | 0.00% | 0.00% | 0.00% |
| ESCUELA SUPERIOR DE ARTES DE YUCATÁN | PARAESTATALES | 100.00% | 100.00% | 100.00% | 100.00% | 100.00% | 100.00% |
| FIDEICOMISO GARANTE DE LA ORQUESTA SINFÓNICA DE YUCATÁN | PARAESTATALES | 100.00% | 100.00% | 0.00% | 100.00% | 100.00% | 100.00% |
| FIDEICOMISO PARA EL DESARROLLO DEL TURISMO DE REUNIONES EN YUCATÁN | PARAESTATALES | 81.46% | 81.46% | 60.00% | 91.11% | 88.57% | 73.33% |
| FIDEICOMISO PÚBLICO PARA LA ADMINISTRACIÓN DE LA RESERVA TERRITORIAL DE UCÚ | PARAESTATALES | 72.24% | 72.24% | 0.00% | 93.33% | 88.57% | 86.67% |
| FIDEICOMISO PÚBLICO PARA LA ADMINISTRACIÓN DEL PALACIO DE LA MÚSICA | PARAESTATALES | 0.00% | 0.00% | 0.00% | 0.00% | 0.00% | 0.00% |
| HOSPITAL COMUNITARIO DE PETO YUCATÁN | PARAESTATALES | 96.51% | 96.51% | 100.00% | 97.78% | 94.29% | 93.33% |
| HOSPITAL COMUNITARIO DE TICUL YUCATÁN | PARAESTATALES | 92.00% | 92.00% | 60.00% | 100.00% | 100.00% | 100.00% |
| HOSPITAL DE LA AMISTAD | PARAESTATALES | 100.00% | 100.00% | 100.00% | 100.00% | 100.00% | 100.00% |
| HOSPITAL GENERAL DE TEKAX YUCATAN | PARAESTATALES | 74.51% | 74.51% | 0.00% | 97.78% | 94.29% | 80.00% |
| INSTITUTO DE BECAS Y CRÉDITO EDUCATIVO DEL ESTADO DE YUCATÁN | PARAESTATALES | 77.14% | 77.14% | 0.00% | 100.00% | 97.14% | 86.67% |
| INSTITUTO DE CAPACITACIÓN PARA EL TRABAJO DEL ESTADO DE YUCATÁN | PARAESTATALES | 79.22% | 79.22% | 0.00% | 97.78% | 100.00% | 100.00% |
| INSTITUTO DE EDUCACIÓN PARA ADULTOS DEL ESTADO DE YUCATÁN | PARAESTATALES | 67.56% | 67.56% | 0.00% | 84.44% | 80.00% | 93.33% |
| INSTITUTO DE HISTORIA Y MUSEOS DE YUCATÁN | PARAESTATALES | 93.65% | 93.65% | 100.00% | 97.78% | 91.43% | 80.00% |
| INSTITUTO DE INFRAESTRUCTURA CARRETERA DE YUCATÁN | PARAESTATALES | 68.75% | 68.75% | 0.00% | 80.00% | 60.00% | 60.00% |
| INSTITUTO DE MOVILIDAD Y DESARROLLO URBANO TERRITORIAL | PARAESTATALES | 71.67% | 71.67% | 0.00% | 93.33% | 83.33% | 93.33% |
| INSTITUTO DE SEGURIDAD JURÍDICA PATRIMONIAL DE YUCATÁN | PARAESTATALES | 100.00% | 100.00% | 0.00% | 100.00% | 100.00% | 100.00% |
| INSTITUTO DE SEGURIDAD SOCIAL DE LOS TRABAJADORES DEL ESTADO DE YUCATÁN | PARAESTATALES | 100.00% | 100.00% | 100.00% | 100.00% | 100.00% | 100.00% |
| INSTITUTO DE VIVIENDA DEL ESTADO DE YUCATÁN | PARAESTATALES | 100.00% | 100.00% | 100.00% | 100.00% | 100.00% | 100.00% |
| INSTITUTO DEL DEPORTE DEL ESTADO DE YUCATÁN | PARAESTATALES | 86.67% | 86.67% | 100.00% | 93.33% | 80.00% | 66.67% |
| INSTITUTO PARA EL DESARROLLO DE LA CULTURA MAYA DEL ESTADO DE YUCATÁN | PARAESTATALES | 86.51% | 86.51% | 60.00% | 97.78% | 94.29% | 80.00% |
| INSTITUTO PARA EL DESARROLLO Y CERTIFICACIÓN DE LA INFRAESTRUCTURA FÍSICA EDUCATIVA DE YUCATÁN | PARAESTATALES | 87.97% | 87.97% | 0.00% | 92.50% | 80.00% | 93.33% |
| INSTITUTO PARA LA CONSTRUCCIÓN Y CONSERVACIÓN DE OBRA PÚBLICA EN YUCATÁN | PARAESTATALES | 61.44% | 61.44% | 0.00% | 75.56% | 80.00% | 73.33% |
| INSTITUTO PARA LA IGUALDAD ENTRE MUJERES Y HOMBRES EN YUCATÁN | PARAESTATALES | 97.00% | 97.00% | 100.00% | 100.00% | 100.00% | 80.00% |
| INSTITUTO PARA LA INCLUSIÓN DE LAS PERSONAS CON DISCAPACIDAD DEL ESTADO DE YUCATÁN | PARAESTATALES | 0.00% | 0.00% | 0.00% | 0.00% | 0.00% | 0.00% |

| NOMBRE DEL ENTE PÚBLICO | CLASIFICACIÓN DEL ENTE EN SEVAC | RESULTADO GLOBAL | D. TRANSPARENCIA | D.1 PUBLICAR TÍTULO V | D.2 PUBLICAR CONTENIDO CONTABLE | D.3 PUBLICAR CONTENIDO PRESUPUESTARIO | D.4 PUBLICAR CONTENIDO PROGRAMÁTICO |
|--|---------------------------------|------------------|------------------|-----------------------|---------------------------------|---------------------------------------|-------------------------------------|
| INSTITUTO PROMOTOR DE FERIAS DE YUCATÁN | PARAESTATALES | 100.00% | 100.00% | 0.00% | 100.00% | 100.00% | 100.00% |
| INSTITUTO TECNOLÓGICO SUPERIOR DE MOTUL | PARAESTATALES | 100.00% | 100.00% | 100.00% | 100.00% | 100.00% | 100.00% |
| INSTITUTO TECNOLÓGICO SUPERIOR DE VALLADOLID | PARAESTATALES | 80.67% | 80.67% | 100.00% | 73.33% | 80.00% | 73.33% |
| INSTITUTO TECNOLÓGICO SUPERIOR DEL SUR DEL ESTADO DE YUCATÁN | PARAESTATALES | 93.02% | 93.02% | 100.00% | 95.56% | 88.57% | 86.67% |
| INSTITUTO TECNOLÓGICO SUPERIOR PROGRESO | PARAESTATALES | 91.46% | 91.46% | 100.00% | 91.11% | 88.57% | 86.67% |
| INSTITUTO YUCATECO DE EMPRENDEDORES | PARAESTATALES | 99.00% | 99.00% | 100.00% | 100.00% | 100.00% | 93.33% |
| JUNTA DE AGUA POTABLE Y ALCANTARILLADO DE YUCATÁN | PARAESTATALES | 100.00% | 100.00% | 100.00% | 100.00% | 100.00% | 100.00% |
| JUNTA DE ASISTENCIA PRIVADA DEL ESTADO DE YUCATÁN | PARAESTATALES | 100.00% | 100.00% | 100.00% | 100.00% | 100.00% | 100.00% |
| LA JUNTA DE ELECTRIFICACIÓN DE YUCATÁN | PARAESTATALES | 77.62% | 77.62% | 60.00% | 86.67% | 74.29% | 86.67% |
| PATRONATO DE LAS UNIDADES DE SERVICIOS CULTURALES Y TURÍSTICOS DEL ESTADO DE YUCATÁN | PARAESTATALES | 100.00% | 100.00% | 100.00% | 100.00% | 100.00% | 100.00% |
| PLANTA INDUSTRIALIZADORA DE REFRESCOS NATURA | PARAESTATALES | 0.00% | 0.00% | 0.00% | 0.00% | 0.00% | 0.00% |
| PROCESADORA DE BEBIDAS DE YUCATÁN S.A DE C.V. | PARAESTATALES | 0.00% | 0.00% | 0.00% | 0.00% | 0.00% | 0.00% |
| RÉGIMEN ESTATAL DEL PROTECCIÓN SOCIAL EN SALUD YUCATÁN | PARAESTATALES | 98.13% | 98.13% | 0.00% | 100.00% | 100.00% | 90.00% |
| SECRETARÍA EJECUTIVA DEL SISTEMA ESTATAL ANTICORRUPCIÓN | PARAESTATALES | 98.50% | 98.50% | 0.00% | 100.00% | 96.00% | 100.00% |
| SECRETARÍA TÉCNICA DE PLANEACIÓN Y EVALUACIÓN | PARAESTATALES | 100.00% | 100.00% | 100.00% | 100.00% | 100.00% | 100.00% |
| SERVICIOS DE SALUD DE YUCATÁN | PARAESTATALES | 87.46% | 87.46% | 80.00% | 91.11% | 88.57% | 86.67% |
| SISTEMA PARA EL DESARROLLO INTEGRAL DE LA FAMILIA EN YUCATÁN | PARAESTATALES | 96.00% | 96.00% | 80.00% | 100.00% | 100.00% | 100.00% |
| SISTEMA TELE YUCATÁN S.A. DE C.V. | PARAESTATALES | 82.11% | 82.11% | 80.00% | 88.89% | 80.00% | 73.33% |
| UNIVERSIDAD DE ORIENTE | PARAESTATALES | 100.00% | 100.00% | 100.00% | 100.00% | 100.00% | 100.00% |
| UNIVERSIDAD POLITECNICA DE YUCATÁN | PARAESTATALES | 100.00% | 100.00% | 100.00% | 100.00% | 100.00% | 100.00% |
| UNIVERSIDAD TECNOLÓGICA DEL CENTRO | PARAESTATALES | 96.29% | 96.29% | 100.00% | 100.00% | 94.29% | 86.67% |
| UNIVERSIDAD TECNOLÓGICA DEL MAYAB | PARAESTATALES | 99.03% | 99.03% | 0.00% | 97.78% | 100.00% | 100.00% |
| UNIVERSIDAD TECNOLÓGICA DEL PONIENTE | PARAESTATALES | 84.89% | 84.89% | 60.00% | 91.11% | 100.00% | 73.33% |
| UNIVERSIDAD TECNOLÓGICA METROPOLITANA | PARAESTATALES | 100.00% | 100.00% | 100.00% | 100.00% | 100.00% | 100.00% |
| UNIVERSIDAD TECNOLÓGICA REGIONAL DEL SUR | PARAESTATALES | 63.00% | 63.00% | 0.00% | 80.00% | 80.00% | 73.33% |
| 31-001 ABALÁ | MUNICIPIOS MAYORES | 0.00% | 0.00% | 0.00% | 0.00% | 0.00% | 0.00% |
| 31-002 ACANCEH | MUNICIPIOS MAYORES | 97.00% | 97.00% | 93.33% | 100.00% | 100.00% | 100.00% |
| 31-003 AKIL | MUNICIPIOS MAYORES | 33.13% | 33.13% | 62.50% | 0.00% | 0.00% | 33.33% |
| 31-004 BACA | MUNICIPIOS MAYORES | 97.00% | 97.00% | 100.00% | 100.00% | 100.00% | 80.00% |
| 31-005 BOKOBÁ | MUNICIPIOS MAYORES | 95.10% | 95.10% | 98.67% | 97.50% | 96.00% | 80.00% |
| 31-006 BUCTZOTZ | MUNICIPIOS MAYORES | 95.31% | 95.31% | 96.25% | 100.00% | 100.00% | 80.00% |
| 31-007 CACALCHÉN | MUNICIPIOS MAYORES | 58.31% | 58.31% | 56.25% | 60.00% | 60.00% | 60.00% |
| 31-008 CALOTMUL | MUNICIPIOS MAYORES | 76.98% | 76.98% | 77.50% | 87.50% | 68.00% | 73.33% |
| 31-009 CANSAH CAB | MUNICIPIOS MAYORES | 0.00% | 0.00% | 0.00% | 0.00% | 0.00% | 0.00% |
| 31-010 CANTAMAYEC | MUNICIPIOS MAYORES | 92.27% | 92.27% | 96.25% | 93.33% | 91.43% | 80.00% |
| 31-011 CELESTÚN | MUNICIPIOS MAYORES | 0.00% | 0.00% | 0.00% | 0.00% | 0.00% | 0.00% |
| 31-012 CENOTILLO | MUNICIPIOS MAYORES | 95.91% | 95.91% | 97.33% | 95.56% | 100.00% | 86.67% |
| 31-013 CONKAL | MUNICIPIOS MAYORES | 99.50% | 99.50% | 100.00% | 97.50% | 100.00% | 100.00% |
| 31-014 CUNCUNUL | MUNICIPIOS MAYORES | 60.00% | 60.00% | 60.00% | 60.00% | 60.00% | 60.00% |
| 31-015 CUZAMÁ | MUNICIPIOS MAYORES | 100.00% | 100.00% | 100.00% | 100.00% | 100.00% | 100.00% |
| 31-016 CHACSINKÍN | MUNICIPIOS MAYORES | 0.00% | 0.00% | 0.00% | 0.00% | 0.00% | 0.00% |
| 31-017 CHANKOM | MUNICIPIOS MAYORES | 0.00% | 0.00% | 0.00% | 0.00% | 0.00% | 0.00% |
| 31-018 CHAPAB | MUNICIPIOS MAYORES | 0.00% | 0.00% | 0.00% | 0.00% | 0.00% | 0.00% |
| 31-019 CHEMAX | MUNICIPIOS MAYORES | 96.71% | 96.71% | 97.14% | 100.00% | 100.00% | 86.67% |
| 31-020 CHICXULUB PUEBLO | MUNICIPIOS MAYORES | 66.18% | 66.18% | 58.75% | 64.44% | 94.29% | 53.33% |
| 31-021 CHICHIMILÁ | MUNICIPIOS MAYORES | 91.74% | 91.74% | 93.75% | 97.78% | 100.00% | 66.67% |
| 31-022 CHIKINDZONOT | MUNICIPIOS MAYORES | 25.61% | 25.61% | 7.50% | 53.33% | 42.86% | 20.00% |

| NOMBRE DEL ENTE PÚBLICO | CLASIFICACIÓN DEL ENTE EN SEvAC | RESULTADO GLOBAL | D. TRANSPARENCIA | D.1 PUBLICAR TÍTULO V | D.2 PUBLICAR CONTENIDO CONTABLE | D.3 PUBLICAR CONTENIDO PRESUPUESTARIO | D.4 PUBLICAR CONTENIDO PROGRAMÁTICO |
|-------------------------|---------------------------------|------------------|------------------|-----------------------|---------------------------------|---------------------------------------|-------------------------------------|
| 31-023 CHOCHOLÁ | MUNICIPIOS MAYORES | 90.61% | 90.61% | 90.00% | 95.56% | 100.00% | 73.33% |
| 31-024 CHUMAYEL | MUNICIPIOS MAYORES | 0.00% | 0.00% | 0.00% | 0.00% | 0.00% | 0.00% |
| 31-025 DZÁN | MUNICIPIOS MAYORES | 80.59% | 80.59% | 72.00% | 86.67% | 94.29% | 80.00% |
| 31-026 DZEMUL | MUNICIPIOS MAYORES | 100.00% | 100.00% | 100.00% | 100.00% | 100.00% | 100.00% |
| 31-027 DZIDZANTÚN | MUNICIPIOS MAYORES | 95.88% | 95.88% | 97.50% | 100.00% | 100.00% | 80.00% |
| 31-028 DZILAM DE BRAVO | MUNICIPIOS MAYORES | 97.00% | 97.00% | 100.00% | 100.00% | 100.00% | 80.00% |
| 31-029 DZILAM GONZÁLEZ | MUNICIPIOS MAYORES | 36.44% | 36.44% | 0.00% | 62.22% | 80.00% | 53.33% |
| 31-030 DZITÁS | MUNICIPIOS MAYORES | 98.00% | 98.00% | 100.00% | 98.00% | 100.00% | 86.67% |
| 31-031 DZONCAUICH | MUNICIPIOS MAYORES | 33.00% | 33.00% | 0.00% | 60.00% | 60.00% | 60.00% |
| 31-032 ESPITA | MUNICIPIOS MAYORES | 92.69% | 92.69% | 93.75% | 97.50% | 100.00% | 73.33% |
| 31-033 HALACHÓ | MUNICIPIOS MAYORES | 10.13% | 10.13% | 22.50% | 0.00% | 0.00% | 0.00% |
| 31-034 HOCABÁ | MUNICIPIOS MAYORES | 0.00% | 0.00% | 0.00% | 0.00% | 0.00% | 0.00% |
| 31-035 HOCTÚN | MUNICIPIOS MAYORES | 46.85% | 46.85% | 33.75% | 53.33% | 60.00% | 60.00% |
| 31-036 HOMÚN | MUNICIPIOS MAYORES | 84.42% | 84.42% | 76.25% | 95.56% | 100.00% | 73.33% |
| 31-037 HUHÍ | MUNICIPIOS MAYORES | 95.50% | 95.50% | 90.00% | 100.00% | 100.00% | 100.00% |
| 31-038 HUNUCMÁ | MUNICIPIOS MAYORES | 53.73% | 53.73% | 51.25% | 53.33% | 60.00% | 53.33% |
| 31-039 IXIL | MUNICIPIOS MAYORES | 91.70% | 91.70% | 89.33% | 97.50% | 100.00% | 80.00% |
| 31-040 IZAMAL | MUNICIPIOS MAYORES | 56.49% | 56.49% | 42.50% | 91.11% | 65.71% | 40.00% |
| 31-041 KANASÍN | MUNICIPIOS MAYORES | 1.71% | 1.71% | 0.00% | 0.00% | 8.57% | 0.00% |
| 31-042 KANTUNIL | MUNICIPIOS MAYORES | 92.80% | 92.80% | 90.67% | 100.00% | 100.00% | 80.00% |
| 31-043 KAUA | MUNICIPIOS MAYORES | 0.00% | 0.00% | 0.00% | 0.00% | 0.00% | 0.00% |
| 31-044 KINCHIL | MUNICIPIOS MAYORES | 90.50% | 90.50% | 94.67% | 87.50% | 92.00% | 80.00% |
| 31-045 KOPOMÁ | MUNICIPIOS MAYORES | 70.85% | 70.85% | 53.75% | 93.33% | 100.00% | 53.33% |
| 31-046 MAMA | MUNICIPIOS MAYORES | 97.44% | 97.44% | 98.75% | 100.00% | 100.00% | 86.67% |
| 31-047 MANÍ | MUNICIPIOS MAYORES | 0.00% | 0.00% | 0.00% | 0.00% | 0.00% | 0.00% |
| 31-048 MAXCANÚ | MUNICIPIOS MAYORES | 0.00% | 0.00% | 0.00% | 0.00% | 0.00% | 0.00% |
| 31-049 MAYAPÁN | MUNICIPIOS MAYORES | 91.25% | 91.25% | 85.00% | 100.00% | 100.00% | 86.67% |
| 31-050 MÉRIDA | MUNICIPIOS MAYORES | 100.00% | 100.00% | 100.00% | 100.00% | 100.00% | 100.00% |
| 31-051 MOCOCHÁ | MUNICIPIOS MAYORES | 98.00% | 98.00% | 100.00% | 100.00% | 100.00% | 86.67% |
| 31-052 MOTUL | MUNICIPIOS MAYORES | 61.04% | 61.04% | 56.25% | 82.22% | 71.43% | 33.33% |
| 31-053 MUNA | MUNICIPIOS MAYORES | 55.81% | 55.81% | 45.00% | 77.78% | 80.00% | 26.67% |
| 31-054 MUXUPIP | MUNICIPIOS MAYORES | 97.75% | 97.75% | 95.00% | 100.00% | 100.00% | 100.00% |
| 31-055 OPICHÉN | MUNICIPIOS MAYORES | 90.00% | 90.00% | 100.00% | 100.00% | 100.00% | 33.33% |
| 31-056 OXKUTZCAB | MUNICIPIOS MAYORES | 88.60% | 88.60% | 88.00% | 100.00% | 100.00% | 60.00% |
| 31-057 PANABÁ | MUNICIPIOS MAYORES | 97.18% | 97.18% | 95.00% | 100.00% | 97.14% | 100.00% |
| 31-058 PETO | MUNICIPIOS MAYORES | 0.00% | 0.00% | 0.00% | 0.00% | 0.00% | 0.00% |
| 31-059 PROGRESO | MUNICIPIOS MAYORES | 97.00% | 97.00% | 100.00% | 100.00% | 100.00% | 80.00% |
| 31-060 QUINTANA ROO | MUNICIPIOS MAYORES | 96.44% | 96.44% | 98.75% | 100.00% | 100.00% | 80.00% |
| 31-061 RÍO LAGARTOS | MUNICIPIOS MAYORES | 66.40% | 66.40% | 52.50% | 88.89% | 100.00% | 33.33% |
| 31-062 SACALUM | MUNICIPIOS MAYORES | 74.14% | 74.14% | 70.00% | 87.50% | 85.71% | 53.33% |
| 31-063 SAMAHIL | MUNICIPIOS MAYORES | 96.43% | 96.43% | 97.50% | 97.78% | 100.00% | 86.67% |
| 31-064 SANAHCAT | MUNICIPIOS MAYORES | 0.00% | 0.00% | 0.00% | 0.00% | 0.00% | 0.00% |
| 31-065 SAN FELIPE | MUNICIPIOS MAYORES | 83.42% | 83.42% | 75.00% | 93.33% | 100.00% | 73.33% |
| 31-066 SANTA ELENA | MUNICIPIOS MAYORES | 49.60% | 49.60% | 33.75% | 77.78% | 74.29% | 26.67% |
| 31-067 SEYÉ | MUNICIPIOS MAYORES | 80.62% | 80.62% | 71.25% | 77.78% | 100.00% | 86.67% |
| 31-068 SINANCHÉ | MUNICIPIOS MAYORES | 0.00% | 0.00% | 0.00% | 0.00% | 0.00% | 0.00% |
| 31-069 SOTUTA | MUNICIPIOS MAYORES | 0.00% | 0.00% | 0.00% | 0.00% | 0.00% | 0.00% |

| NOMBRE DEL ENTE PÚBLICO | CLASIFICACIÓN DEL ENTE EN SEVAC | RESULTADO GLOBAL | D. TRANSPARENCIA | D.1 PUBLICAR TÍTULO V | D.2 PUBLICAR CONTENIDO CONTABLE | D.3 PUBLICAR CONTENIDO PRESUPUESTARIO | D.4 PUBLICAR CONTENIDO PROGRAMÁTICO |
|---|---------------------------------|------------------|------------------|-----------------------|---------------------------------|---------------------------------------|-------------------------------------|
| 31-070 SUCILÁ | MUNICIPIOS MAYORES | 84.56% | 84.56% | 73.33% | 97.78% | 100.00% | 80.00% |
| 31-071 SUDZAL | MUNICIPIOS MAYORES | 95.80% | 95.80% | 97.33% | 100.00% | 100.00% | 80.00% |
| 31-072 SUMA | MUNICIPIOS MAYORES | 98.00% | 98.00% | 100.00% | 100.00% | 100.00% | 86.67% |
| 31-073 TAHDZIÚ | MUNICIPIOS MAYORES | 0.00% | 0.00% | 0.00% | 0.00% | 0.00% | 0.00% |
| 31-074 TAHMEK | MUNICIPIOS MAYORES | 97.00% | 97.00% | 100.00% | 100.00% | 100.00% | 80.00% |
| 31-075 TEABO | MUNICIPIOS MAYORES | 65.31% | 65.31% | 75.00% | 77.78% | 80.00% | 0.00% |
| 31-076 TECOH | MUNICIPIOS MAYORES | 91.50% | 91.50% | 86.67% | 87.50% | 100.00% | 100.00% |
| 31-077 TEKAL DE VENEGAS | MUNICIPIOS MAYORES | 0.00% | 0.00% | 0.00% | 0.00% | 0.00% | 0.00% |
| 31-078 TEKANTÓ | MUNICIPIOS MAYORES | 54.72% | 54.72% | 47.50% | 88.89% | 62.86% | 20.00% |
| 31-079 TEKAX | MUNICIPIOS MAYORES | 0.00% | 0.00% | 0.00% | 0.00% | 0.00% | 0.00% |
| 31-080 TEKIT | MUNICIPIOS MAYORES | 81.79% | 81.79% | 92.86% | 82.50% | 80.00% | 50.00% |
| 31-081 TEKOM | MUNICIPIOS MAYORES | 0.00% | 0.00% | 0.00% | 0.00% | 0.00% | 0.00% |
| 31-082 TELCHAC PUEBLO | MUNICIPIOS MAYORES | 0.00% | 0.00% | 0.00% | 0.00% | 0.00% | 0.00% |
| 31-083 TELCHAC PUERTO | MUNICIPIOS MAYORES | 0.00% | 0.00% | 0.00% | 0.00% | 0.00% | 0.00% |
| 31-084 TEMAX | MUNICIPIOS MAYORES | 100.00% | 100.00% | 100.00% | 100.00% | 100.00% | 100.00% |
| 31-085 TEMOZÓN | MUNICIPIOS MAYORES | 92.00% | 92.00% | 86.67% | 100.00% | 100.00% | 86.67% |
| 31-086 TEPAKÁN | MUNICIPIOS MAYORES | 95.71% | 95.71% | 97.14% | 100.00% | 100.00% | 80.00% |
| 31-087 TETIZ | MUNICIPIOS MAYORES | 98.31% | 98.31% | 96.25% | 100.00% | 100.00% | 100.00% |
| 31-088 TEYA | MUNICIPIOS MAYORES | 94.07% | 94.07% | 97.14% | 97.50% | 94.29% | 80.00% |
| 31-089 TICUL | MUNICIPIOS MAYORES | 89.70% | 89.70% | 89.33% | 87.50% | 100.00% | 80.00% |
| 31-090 TIMUCUY | MUNICIPIOS MAYORES | 95.90% | 95.90% | 98.67% | 97.50% | 100.00% | 80.00% |
| 31-091 TINUM | MUNICIPIOS MAYORES | 91.65% | 91.65% | 95.00% | 92.50% | 92.00% | 80.00% |
| 31-092 TIXCACALCUPUL | MUNICIPIOS MAYORES | 47.99% | 47.99% | 18.75% | 77.78% | 80.00% | 53.33% |
| 31-093 TIXKOKOB | MUNICIPIOS MAYORES | 0.00% | 0.00% | 0.00% | 0.00% | 0.00% | 0.00% |
| 31-094 TIXMEHUAC | MUNICIPIOS MAYORES | 93.17% | 93.17% | 91.25% | 95.56% | 100.00% | 86.67% |
| 31-095 TIXPÉHUAL | MUNICIPIOS MAYORES | 96.43% | 96.43% | 97.50% | 97.78% | 100.00% | 86.67% |
| 31-096 TIZIMÍN | MUNICIPIOS MAYORES | 97.44% | 97.44% | 98.75% | 95.00% | 100.00% | 93.33% |
| 31-097 TUNKÁS | MUNICIPIOS MAYORES | 0.00% | 0.00% | 0.00% | 0.00% | 0.00% | 0.00% |
| 31-098 TZUCACAB | MUNICIPIOS MAYORES | 95.75% | 95.75% | 95.00% | 100.00% | 100.00% | 86.67% |
| 31-099 UAYMA | MUNICIPIOS MAYORES | 30.94% | 30.94% | 68.75% | 0.00% | 0.00% | 0.00% |
| 31-100 UCÚ | MUNICIPIOS MAYORES | 92.20% | 92.20% | 89.33% | 100.00% | 100.00% | 80.00% |
| 31-101 UMÁN | MUNICIPIOS MAYORES | 97.00% | 97.00% | 100.00% | 100.00% | 100.00% | 80.00% |
| 31-102 VALLADOLID | MUNICIPIOS MAYORES | 90.74% | 90.74% | 92.50% | 95.56% | 100.00% | 66.67% |
| 31-103 XOCHEL | MUNICIPIOS MAYORES | 4.50% | 4.50% | 10.00% | 0.00% | 0.00% | 0.00% |
| 31-104 YAXCABÁ | MUNICIPIOS MAYORES | 70.15% | 70.15% | 50.00% | 91.11% | 97.14% | 66.67% |
| 31-105 YAXKUKUL | MUNICIPIOS MAYORES | 96.88% | 96.88% | 97.50% | 100.00% | 100.00% | 86.67% |
| 31-106 YOBAÍN | MUNICIPIOS MAYORES | 68.26% | 68.26% | 47.50% | 84.44% | 100.00% | 66.67% |
| ABASTOS DE MÉRIDA | PARAMUNICIPALES MAYORES | 100.00% | 100.00% | 100.00% | 100.00% | 100.00% | 100.00% |
| CENTRAL DE ABASTO DE MÉRIDA | PARAMUNICIPALES MAYORES | 100.00% | 100.00% | 100.00% | 100.00% | 100.00% | 100.00% |
| COMITÉ PERMANENTE DEL CARNAVAL DE MÉRIDA | PARAMUNICIPALES MAYORES | 100.00% | 100.00% | 100.00% | 100.00% | 100.00% | 100.00% |
| JUNTA INTERMUNICIPAL BIOCULTURAL DEL PUUC DE TEKAX | PARAMUNICIPALES MAYORES | 91.46% | 91.46% | 100.00% | 91.11% | 88.57% | 86.67% |
| PARADOR TURÍSTICO CENOTE ZACÍ | PARAMUNICIPALES MAYORES | 93.11% | 93.11% | 100.00% | 88.89% | 100.00% | 80.00% |
| SERVI-LIMPIA | PARAMUNICIPALES MAYORES | 100.00% | 100.00% | 100.00% | 100.00% | 100.00% | 100.00% |
| SISTEMA AGUA POTABLE Y ALCANTARILLADO DEL MUNICIPIO DE MOTUL | PARAMUNICIPALES MAYORES | 48.19% | 48.19% | 0.00% | 66.67% | 62.86% | 40.00% |
| SISTEMA AGUA POTABLE Y ALCANTARILLADO DEL MUNICIPIO DE SUCILA | PARAMUNICIPALES MAYORES | 86.55% | 86.55% | 0.00% | 93.33% | 88.57% | 66.67% |
| SISTEMA AGUA POTABLE Y ALCANTARILLADO DEL MUNICIPIO DE VALLADOLID | PARAMUNICIPALES MAYORES | 60.00% | 60.00% | 0.00% | 60.00% | 60.00% | 60.00% |
| SISTEMA DE AGUA POTABLE Y ALCANTARILLADO DEL MUNICIPIO DE DZEMUL | PARAMUNICIPALES MAYORES | 78.75% | 78.75% | 100.00% | 71.11% | 82.86% | 60.00% |



RESULTADOS DEL PERIODO 1 DE 2019
YUCATÁN

| NOMBRE DEL ENTE PÚBLICO | CLASIFICACIÓN DEL ENTE EN SEvAC | RESULTADO GLOBAL | D. TRANSPARENCIA | D.1 PUBLICAR TÍTULO V | D.2 PUBLICAR CONTENIDO CONTABLE | D.3 PUBLICAR CONTENIDO PRESUPUESTARIO | D.4 PUBLICAR CONTENIDO PROGRAMÁTICO |
|--|---------------------------------|------------------|------------------|-----------------------|---------------------------------|---------------------------------------|-------------------------------------|
| SISTEMA DE AGUA POTABLE Y ALCANTARILLADO DEL MUNICIPIO DE KANASÍN | PARAMUNICIPALES MAYORES | 0.00% | 0.00% | 0.00% | 0.00% | 0.00% | 0.00% |
| SISTEMA DE AGUA POTABLE Y ALCANTARILLADO DEL MUNICIPIO DE OXKUTZCAB | PARAMUNICIPALES MAYORES | 0.00% | 0.00% | 0.00% | 0.00% | 0.00% | 0.00% |
| SISTEMA DE AGUA POTABLE Y ALCANTARILLADO DEL MUNICIPIO DE TICUL | PARAMUNICIPALES MAYORES | 68.00% | 68.00% | 100.00% | 60.00% | 60.00% | 60.00% |
| SISTEMA DE AGUA POTABLE Y ALCANTARILLADO DEL MUNICIPIO DE TIMUCUY | PARAMUNICIPALES MAYORES | 98.00% | 98.00% | 100.00% | 100.00% | 100.00% | 86.67% |
| SISTEMA DE AGUA POTABLE Y ALCANTARILLADO DEL MUNICIPIO DE UMÁN | PARAMUNICIPALES MAYORES | 100.00% | 100.00% | 0.00% | 100.00% | 100.00% | 100.00% |
| SISTEMA DE AGUA POTABLE Y ALCANTARILLADO DEL MUNICIPIO DE PROGRESO YUCATÁN | PARAMUNICIPALES MAYORES | 100.00% | 100.00% | 100.00% | 100.00% | 100.00% | 100.00% |
| ZONA SUJETA A CONSERVACIÓN ECOLÓGICA DENOMINADA RESERVA CUXTAL | PARAMUNICIPALES MAYORES | 99.22% | 99.22% | 100.00% | 97.78% | 100.00% | 100.00% |

| NOMBRE DEL ENTE PÚBLICO | CLASIFICACIÓN DEL ENTE EN SEvAC | RESULTADO GLOBAL | D. TRANSPARENCIA | D.1 PUBLICAR TÍTULO V | D.2 PUBLICAR CONTENIDO CONTABLE | D.3 PUBLICAR CONTENIDO PRESUPUESTARIO | D.4 PUBLICAR CONTENIDO PROGRAMÁTICO |
|--|---------------------------------|------------------|------------------|-----------------------|---------------------------------|---------------------------------------|-------------------------------------|
| PODER EJECUTIVO DEL ESTADO DE ZACATECAS | PODER EJECUTIVO ESTATAL | 100.00% | 100.00% | 100.00% | 100.00% | 100.00% | 100.00% |
| COMISIÓN DE DERECHOS HUMANOS DEL ESTADO DE ZACATECAS | PODERES Y AUTÓNOMOS | 100.00% | 100.00% | 100.00% | 100.00% | 100.00% | 100.00% |
| FISCALÍA GENERAL DE JUSTICIA DEL ESTADO DE ZACATECAS | PODERES Y AUTÓNOMOS | 100.00% | 100.00% | 100.00% | 100.00% | 100.00% | 100.00% |
| INSTITUTO ELECTORAL DEL ESTADO DE ZACATECAS | PODERES Y AUTÓNOMOS | 100.00% | 100.00% | 100.00% | 100.00% | 100.00% | 100.00% |
| INSTITUTO ZACATECANO DE TRANSPARENCIA ACCESO A LA INFORMACIÓN Y PROTECCIÓN DE DATOS PERSONALES | PODERES Y AUTÓNOMOS | 100.00% | 100.00% | 100.00% | 100.00% | 100.00% | 100.00% |
| PODER JUDICIAL DEL ESTADO DE ZACATECAS | PODERES Y AUTÓNOMOS | 100.00% | 100.00% | 100.00% | 100.00% | 100.00% | 100.00% |
| PODER LEGISLATIVO DEL ESTADO DE ZACATECAS | PODERES Y AUTÓNOMOS | 100.00% | 100.00% | 100.00% | 100.00% | 100.00% | 100.00% |
| TRIBUNAL DE JUSTICIA ADMINISTRATIVA DEL ESTADO DE ZACATECAS | PODERES Y AUTÓNOMOS | 100.00% | 100.00% | 100.00% | 100.00% | 100.00% | 100.00% |
| TRIBUNAL DE JUSTICIA ELECTORAL DEL ESTADO DE ZACATECAS | PODERES Y AUTÓNOMOS | 100.00% | 100.00% | 100.00% | 100.00% | 100.00% | 100.00% |
| UNIVERSIDAD AUTÓNOMA DE ZACATECAS FRANCISCO GARCÍA SALINAS | PODERES Y AUTÓNOMOS | 100.00% | 100.00% | 100.00% | 100.00% | 100.00% | 100.00% |
| COLEGIO DE BACHILLERES DEL ESTADO DE ZACATECAS | PARAESTATALES | 100.00% | 100.00% | 100.00% | 100.00% | 100.00% | 100.00% |
| COLEGIO DE EDUCACIÓN PROFESIONAL TÉCNICA DEL ESTADO DE ZACATECAS | PARAESTATALES | 100.00% | 100.00% | 100.00% | 100.00% | 100.00% | 100.00% |
| COLEGIO DE ESTUDIOS CIENTÍFICOS Y TECNOLÓGICOS | PARAESTATALES | 100.00% | 100.00% | 100.00% | 100.00% | 100.00% | 100.00% |
| COMISION ESTATAL DE LA DEFENSA DEL CONTRIBUYENTE | PARAESTATALES | 100.00% | 100.00% | 100.00% | 100.00% | 100.00% | 100.00% |
| CONSEJO ESTATAL DE DESARROLLO ECONÓMICO DEL ESTADO DE ZACATECAS | PARAESTATALES | 100.00% | 100.00% | 100.00% | 100.00% | 100.00% | 100.00% |
| CONSEJO ZACATECANO DE CIENCIA TECNOLOGÍA E INNOVACIÓN | PARAESTATALES | 100.00% | 100.00% | 100.00% | 100.00% | 100.00% | 100.00% |
| ESCUELA ESTATAL DE CONSERVACIÓN Y RESTAURACIÓN DE ZACATECAS REFUGIO REYES | PARAESTATALES | 100.00% | 100.00% | 100.00% | 100.00% | 100.00% | 100.00% |
| FIDEICOMISO FONDO PLATA ZACATECAS | PARAESTATALES | 100.00% | 100.00% | 100.00% | 100.00% | 100.00% | 100.00% |
| FIDEICOMISO ZACATECAS | PARAESTATALES | 90.25% | 90.25% | 100.00% | 88.89% | 97.14% | 66.67% |
| INSTITUTO DE CAPACITACIÓN PARA EL TRABAJO EN EL ESTADO DE ZACATECAS | PARAESTATALES | 100.00% | 100.00% | 100.00% | 100.00% | 100.00% | 100.00% |
| INSTITUTO DE CULTURA FÍSICA Y DEPORTE DEL ESTADO DE ZACATECAS | PARAESTATALES | 72.40% | 72.40% | 0.00% | 88.89% | 94.29% | 86.67% |
| INSTITUTO DE LA DEFENSORÍA PÚBLICA | PARAESTATALES | 100.00% | 100.00% | 100.00% | 100.00% | 100.00% | 100.00% |
| INSTITUTO DE LA JUVENTUD DEL ESTADO DE ZACATECAS | PARAESTATALES | 100.00% | 100.00% | 100.00% | 100.00% | 100.00% | 100.00% |
| INSTITUTO DE SEGURIDAD Y SERVICIOS SOCIALES DE LOS TRABAJADORES DEL ESTADO DE ZACATECAS | PARAESTATALES | 100.00% | 100.00% | 100.00% | 100.00% | 100.00% | 100.00% |
| INSTITUTO DE SELECCIÓN Y CAPACITACIÓN DEL ESTADO DE ZACATECAS | PARAESTATALES | 100.00% | 100.00% | 100.00% | 100.00% | 100.00% | 100.00% |
| INSTITUTO PARA LA ATENCIÓN E INCLUSIÓN DE LAS PERSONAS CON DISCAPACIDAD | PARAESTATALES | 100.00% | 100.00% | 100.00% | 100.00% | 100.00% | 100.00% |
| INSTITUTO REGIONAL DEL PATRIMONIO MUNDIAL | PARAESTATALES | 32.46% | 32.46% | 100.00% | 11.11% | 28.57% | 0.00% |
| INSTITUTO TECNOLÓGICO SUPERIOR DE FRESNILLO | PARAESTATALES | 100.00% | 100.00% | 100.00% | 100.00% | 100.00% | 100.00% |
| INSTITUTO TECNOLÓGICO SUPERIOR DE JEREZ | PARAESTATALES | 100.00% | 100.00% | 100.00% | 100.00% | 100.00% | 100.00% |
| INSTITUTO TECNOLÓGICO SUPERIOR DE LORETO | PARAESTATALES | 90.00% | 90.00% | 60.00% | 100.00% | 100.00% | 86.67% |
| INSTITUTO TECNOLÓGICO SUPERIOR DE NOCHISTLAN | PARAESTATALES | 0.00% | 0.00% | 0.00% | 0.00% | 0.00% | 0.00% |
| INSTITUTO TECNOLÓGICO SUPERIOR ZACATECAS NORTE | PARAESTATALES | 100.00% | 100.00% | 100.00% | 100.00% | 100.00% | 100.00% |
| INSTITUTO TECNOLÓGICO SUPERIOR ZACATECAS OCCIDENTE | PARAESTATALES | 54.05% | 54.05% | 0.00% | 66.67% | 85.71% | 33.33% |
| INSTITUTO TECNOLÓGICO SUPERIOR ZACATECAS SUR | PARAESTATALES | 100.00% | 100.00% | 100.00% | 100.00% | 100.00% | 100.00% |
| INSTITUTO ZACATECANO DE CULTURA RAMÓN LÓPEZ VELARDE | PARAESTATALES | 100.00% | 100.00% | 100.00% | 100.00% | 100.00% | 100.00% |
| INSTITUTO ZACATECANO DE EDUCACIÓN PARA ADULTOS | PARAESTATALES | 100.00% | 100.00% | 100.00% | 100.00% | 100.00% | 100.00% |
| INSTITUTO ZACATECANO PARA LA CONSTRUCCION DE ESCUELAS | PARAESTATALES | 100.00% | 100.00% | 100.00% | 100.00% | 100.00% | 100.00% |
| JUNTA DE PROTECCIÓN Y CONSERVACIÓN DE MONUMENTOS Y ZONAS TÍPICAS DEL ESTADO | PARAESTATALES | 100.00% | 100.00% | 100.00% | 100.00% | 100.00% | 100.00% |
| PATRONATO ESTATAL DE PROMOTORES VOLUNTARIOS | PARAESTATALES | 100.00% | 100.00% | 100.00% | 100.00% | 100.00% | 100.00% |
| RÉGIMEN ESTATAL DE PROTECCIÓN SOCIAL EN SALUD | PARAESTATALES | 100.00% | 100.00% | 100.00% | 100.00% | 100.00% | 100.00% |
| SECRETARÍA EJECUTIVA DEL SISTEMA ESTATAL ANTICORRUPCIÓN | PARAESTATALES | 100.00% | 100.00% | 100.00% | 100.00% | 100.00% | 100.00% |
| SERVICIOS DE SALUD DE ZACATECAS | PARAESTATALES | 100.00% | 100.00% | 100.00% | 100.00% | 100.00% | 100.00% |
| SISTEMA ESTATAL PARA EL DESARROLLO INTEGRAL DE LA FAMILIA | PARAESTATALES | 100.00% | 100.00% | 100.00% | 100.00% | 100.00% | 100.00% |
| SISTEMA ZACATECANO DE RADIO Y TELEVISIÓN | PARAESTATALES | 98.44% | 98.44% | 100.00% | 95.56% | 100.00% | 100.00% |
| UNIVERSIDAD POLITÉCNICA DE ZACATECAS | PARAESTATALES | 53.11% | 53.11% | 0.00% | 68.89% | 60.00% | 73.33% |
| UNIVERSIDAD POLITÉCNICA DEL SUR DE ZACATECAS | PARAESTATALES | 100.00% | 100.00% | 100.00% | 100.00% | 100.00% | 100.00% |

| NOMBRE DEL ENTE PÚBLICO | CLASIFICACIÓN DEL ENTE EN SEVAC | RESULTADO GLOBAL | D. TRANSPARENCIA | D.1 PUBLICAR TÍTULO V | D.2 PUBLICAR CONTENIDO CONTABLE | D.3 PUBLICAR CONTENIDO PRESUPUESTARIO | D.4 PUBLICAR CONTENIDO PROGRAMÁTICO |
|---|---------------------------------|------------------|------------------|-----------------------|---------------------------------|---------------------------------------|-------------------------------------|
| UNIVERSIDAD TECNOLÓGICA DEL ESTADO DE ZACATECAS | PARAESTATALES | 75.00% | 75.00% | 0.00% | 100.00% | 100.00% | 66.67% |
| 32-005 CALERA | MUNICIPIOS MAYORES | 93.81% | 93.81% | 86.25% | 100.00% | 100.00% | 100.00% |
| 32-010 FRESNILLO | MUNICIPIOS MAYORES | 100.00% | 100.00% | 100.00% | 100.00% | 100.00% | 100.00% |
| 32-017 GUADALUPE | MUNICIPIOS MAYORES | 10.13% | 10.13% | 22.50% | 0.00% | 0.00% | 0.00% |
| 32-020 JEREZ DE GARCÍA SALINAS | MUNICIPIOS MAYORES | 95.00% | 95.00% | 100.00% | 100.00% | 100.00% | 66.67% |
| 32-024 LORETO | MUNICIPIOS MAYORES | 96.62% | 96.62% | 93.75% | 100.00% | 97.14% | 100.00% |
| 32-034 NOCHISTLÁN DE MEJÍA | MUNICIPIOS MAYORES | 95.00% | 95.00% | 100.00% | 100.00% | 100.00% | 66.67% |
| 32-036 OJOCALIENTE | MUNICIPIOS MAYORES | 85.62% | 85.62% | 73.75% | 100.00% | 97.14% | 86.67% |
| 32-038 PINOS | MUNICIPIOS MAYORES | 94.88% | 94.88% | 97.50% | 100.00% | 100.00% | 73.33% |
| 32-039 RÍO GRANDE | MUNICIPIOS MAYORES | 99.00% | 99.00% | 100.00% | 100.00% | 100.00% | 93.33% |
| 32-042 SOMBRERETE | MUNICIPIOS MAYORES | 91.03% | 91.03% | 85.00% | 88.89% | 100.00% | 100.00% |
| 32-048 TLALTENANGO DE SÁNCHEZ ROMÁN | MUNICIPIOS MAYORES | 0.00% | 0.00% | 0.00% | 0.00% | 0.00% | 0.00% |
| 32-049 VALPARAÍSO | MUNICIPIOS MAYORES | 0.00% | 0.00% | 0.00% | 0.00% | 0.00% | 0.00% |
| 32-051 VILLA DE COS | MUNICIPIOS MAYORES | 100.00% | 100.00% | 100.00% | 100.00% | 100.00% | 100.00% |
| 32-055 VILLANUEVA | MUNICIPIOS MAYORES | 25.31% | 25.31% | 56.25% | 0.00% | 0.00% | 0.00% |
| 32-056 ZACATECAS | MUNICIPIOS MAYORES | 90.01% | 90.01% | 98.75% | 80.00% | 82.86% | 86.67% |
| 32-001 APOZOL | MUNICIPIOS MENORES | 7.50% | 7.50% | 12.50% | 0.00% | 0.00% | 0.00% |
| 32-002 APULCO | MUNICIPIOS MENORES | 0.00% | 0.00% | 0.00% | 0.00% | 0.00% | 0.00% |
| 32-003 ATOLINGA | MUNICIPIOS MENORES | 0.00% | 0.00% | 0.00% | 0.00% | 0.00% | 0.00% |
| 32-004 BENITO JUÁREZ | MUNICIPIOS MENORES | 0.00% | 0.00% | 0.00% | 0.00% | 0.00% | 0.00% |
| 32-006 CAÑITAS DE FELIPE PESCADOR | MUNICIPIOS MENORES | 0.00% | 0.00% | 0.00% | 0.00% | 0.00% | 0.00% |
| 32-007 CONCEPCIÓN DEL ORO | MUNICIPIOS MENORES | 51.75% | 51.75% | 86.25% | 0.00% | 0.00% | 0.00% |
| 32-008 CUAUHTÉMOC | MUNICIPIOS MENORES | 99.25% | 99.25% | 98.75% | 100.00% | 100.00% | 0.00% |
| 32-009 CHALCHIHUITES | MUNICIPIOS MENORES | 100.00% | 100.00% | 100.00% | 100.00% | 100.00% | 0.00% |
| 32-011 TRINIDAD GARCÍA DE LA CADENA | MUNICIPIOS MENORES | 0.00% | 0.00% | 0.00% | 0.00% | 0.00% | 0.00% |
| 32-012 GENARO CODINA | MUNICIPIOS MENORES | 7.50% | 7.50% | 12.50% | 0.00% | 0.00% | 0.00% |
| 32-013 GENERAL ENRIQUE ESTRADA | MUNICIPIOS MENORES | 69.25% | 69.25% | 48.75% | 100.00% | 100.00% | 0.00% |
| 32-014 GENERAL FRANCISCO R. MURGUÍA | MUNICIPIOS MENORES | 100.00% | 100.00% | 100.00% | 100.00% | 100.00% | 0.00% |
| 32-015 EL PLATEADO DE JOAQUÍN AMARO | MUNICIPIOS MENORES | 0.00% | 0.00% | 0.00% | 0.00% | 0.00% | 0.00% |
| 32-016 GENERAL PÁNFILO NATERA | MUNICIPIOS MENORES | 100.00% | 100.00% | 100.00% | 100.00% | 100.00% | 0.00% |
| 32-018 HUANUSCO | MUNICIPIOS MENORES | 0.00% | 0.00% | 0.00% | 0.00% | 0.00% | 0.00% |
| 32-019 JALPA | MUNICIPIOS MENORES | 100.00% | 100.00% | 100.00% | 100.00% | 100.00% | 0.00% |
| 32-021 JIMÉNEZ DEL TEUL | MUNICIPIOS MENORES | 0.00% | 0.00% | 0.00% | 0.00% | 0.00% | 0.00% |
| 32-022 JUAN ALDAMA | MUNICIPIOS MENORES | 81.25% | 81.25% | 68.75% | 100.00% | 100.00% | 0.00% |
| 32-023 JUCHIPILA | MUNICIPIOS MENORES | 100.00% | 100.00% | 100.00% | 100.00% | 100.00% | 0.00% |
| 32-025 LUIS MOYA | MUNICIPIOS MENORES | 0.00% | 0.00% | 0.00% | 0.00% | 0.00% | 0.00% |
| 32-026 MAZAPIL | MUNICIPIOS MENORES | 92.50% | 92.50% | 87.50% | 100.00% | 100.00% | 0.00% |
| 32-027 MELCHOR OCAMPO | MUNICIPIOS MENORES | 0.00% | 0.00% | 0.00% | 0.00% | 0.00% | 0.00% |
| 32-028 MEZQUITAL DEL ORO | MUNICIPIOS MENORES | 0.00% | 0.00% | 0.00% | 0.00% | 0.00% | 0.00% |
| 32-029 MIGUEL AUZA | MUNICIPIOS MENORES | 26.25% | 26.25% | 43.75% | 0.00% | 0.00% | 0.00% |
| 32-030 MOMAX | MUNICIPIOS MENORES | 100.00% | 100.00% | 100.00% | 100.00% | 100.00% | 0.00% |
| 32-031 MONTE ESCOBEDO | MUNICIPIOS MENORES | 75.00% | 75.00% | 65.00% | 100.00% | 80.00% | 0.00% |
| 32-032 MORELOS | MUNICIPIOS MENORES | 26.25% | 26.25% | 43.75% | 0.00% | 0.00% | 0.00% |
| 32-033 MOYAHUA DE ESTRADA | MUNICIPIOS MENORES | 24.75% | 24.75% | 41.25% | 0.00% | 0.00% | 0.00% |
| 32-035 NORIA DE ÁNGELES | MUNICIPIOS MENORES | 100.00% | 100.00% | 100.00% | 100.00% | 100.00% | 0.00% |
| 32-037 PÁNUCO | MUNICIPIOS MENORES | 18.75% | 18.75% | 31.25% | 0.00% | 0.00% | 0.00% |
| 32-040 SAIN ALTO | MUNICIPIOS MENORES | 0.00% | 0.00% | 0.00% | 0.00% | 0.00% | 0.00% |

| NOMBRE DEL ENTE PÚBLICO | CLASIFICACIÓN DEL ENTE EN SEvAC | RESULTADO GLOBAL | D. TRANSPARENCIA | D.1 PUBLICAR TÍTULO V | D.2 PUBLICAR CONTENIDO CONTABLE | D.3 PUBLICAR CONTENIDO PRESUPUESTARIO | D.4 PUBLICAR CONTENIDO PROGRAMÁTICO |
|--|---------------------------------|------------------|------------------|-----------------------|---------------------------------|---------------------------------------|-------------------------------------|
| 32-041 EL SALVADOR | MUNICIPIOS MENORES | 0.00% | 0.00% | 0.00% | 0.00% | 0.00% | 0.00% |
| 32-043 SUSTICACÁN | MUNICIPIOS MENORES | 60.00% | 60.00% | 100.00% | 0.00% | 0.00% | 0.00% |
| 32-044 TABASCO | MUNICIPIOS MENORES | 30.00% | 30.00% | 50.00% | 0.00% | 0.00% | 0.00% |
| 32-045 TEPECHITLÁN | MUNICIPIOS MENORES | 94.00% | 94.00% | 90.00% | 100.00% | 100.00% | 0.00% |
| 32-046 TEPETONGO | MUNICIPIOS MENORES | 6.00% | 6.00% | 10.00% | 0.00% | 0.00% | 0.00% |
| 32-047 TEÚL DE GONZÁLEZ ORTEGA | MUNICIPIOS MENORES | 26.25% | 26.25% | 43.75% | 0.00% | 0.00% | 0.00% |
| 32-050 VETAGRANDE | MUNICIPIOS MENORES | 58.75% | 58.75% | 81.25% | 0.00% | 50.00% | 0.00% |
| 32-052 VILLA GARCÍA | MUNICIPIOS MENORES | 96.25% | 96.25% | 93.75% | 100.00% | 100.00% | 0.00% |
| 32-053 VILLA GONZÁLEZ ORTEGA | MUNICIPIOS MENORES | 100.00% | 100.00% | 100.00% | 100.00% | 100.00% | 0.00% |
| 32-054 VILLA HIDALGO | MUNICIPIOS MENORES | 0.00% | 0.00% | 0.00% | 0.00% | 0.00% | 0.00% |
| 32-057 TRANCOSO | MUNICIPIOS MENORES | 0.00% | 0.00% | 0.00% | 0.00% | 0.00% | 0.00% |
| 32-058 SANTA MARÍA DE LA PAZ | MUNICIPIOS MENORES | 26.25% | 26.25% | 43.75% | 0.00% | 0.00% | 0.00% |
| JUNTA INTERMUNICIPAL DE AGUA POTABLE Y ALCANTARILLADO DE ZACATECAS | PARAMUNICIPALES MAYORES | 14.57% | 14.57% | 60.00% | 0.00% | 8.57% | 0.00% |
| JUNTA INTERMUNICIPAL PARA LA OPERACIÓN DEL RELLENO SANITARIO JIORESA | PARAMUNICIPALES MAYORES | 0.00% | 0.00% | 0.00% | 0.00% | 0.00% | 0.00% |
| SISTEMA DE AGUA POTABLE ALCANTARILLADO Y SANEAMIENTO DE LORETO-SAN MARCOS | PARAMUNICIPALES MAYORES | 99.13% | 99.13% | 100.00% | 97.50% | 100.00% | 100.00% |
| SISTEMA DE AGUA POTABLE ALCANTARILLADO Y SANEAMIENTO DE VALPARAISO | PARAMUNICIPALES MAYORES | 0.00% | 0.00% | 0.00% | 0.00% | 0.00% | 0.00% |
| SISTEMA DE AGUA POTABLE Y ALCANTARILLADO DE CALERA | PARAMUNICIPALES MAYORES | 100.00% | 100.00% | 100.00% | 100.00% | 100.00% | 100.00% |
| SISTEMA DE AGUA POTABLE ALCANTARILLADO Y SANEAMIENTO DE FRESNILLO | PARAMUNICIPALES MAYORES | 0.00% | 0.00% | 0.00% | 0.00% | 0.00% | 0.00% |
| SISTEMA DE AGUA POTABLE ALCANTARILLADO Y SANEAMIENTO DE PINOS | PARAMUNICIPALES MAYORES | 20.00% | 20.00% | 100.00% | 0.00% | 0.00% | 0.00% |
| SISTEMA MUNICIPAL DE AGUA POTABLE Y ALCANTARILLADO DE JEREZ | PARAMUNICIPALES MAYORES | 100.00% | 100.00% | 100.00% | 100.00% | 100.00% | 100.00% |
| SISTEMA MUNICIPAL DE AGUA POTABLE ALCANTARILLADO Y SANEAMIENTO DE TLALTENANGO DE SÁNCHEZ ROMÁN | PARAMUNICIPALES MAYORES | 100.00% | 100.00% | 100.00% | 100.00% | 100.00% | 100.00% |
| SISTEMA MUNICIPAL DE AGUA POTABLE ALCANTARILLADO Y SANEAMIENTO DE VILLANUEVA | PARAMUNICIPALES MAYORES | 0.00% | 0.00% | 0.00% | 0.00% | 0.00% | 0.00% |
| SISTEMA MUNICIPAL DE AGUA POTABLE DE VILLA DE COS | PARAMUNICIPALES MAYORES | 100.00% | 100.00% | 100.00% | 100.00% | 100.00% | 100.00% |
| SISTEMA MUNICIPAL DE AGUA POTABLE Y ALCANTARILLADO DE NOCHISTLAN DE MEJÍA ZAC. | PARAMUNICIPALES MAYORES | 29.38% | 29.38% | 100.00% | 12.50% | 0.00% | 33.33% |
| SISTEMA MUNICIPAL DE AGUA POTABLE Y ALCANTARILLADO DE OJOCALIENTE | PARAMUNICIPALES MAYORES | 63.55% | 63.55% | 0.00% | 97.50% | 71.43% | 53.33% |
| SISTEMA MUNICIPAL DE AGUA POTABLE Y ALCANTARILLADO DE RIO GRANDE | PARAMUNICIPALES MAYORES | 100.00% | 100.00% | 100.00% | 100.00% | 100.00% | 100.00% |
| SISTEMA DE AGUA POTABLE ALCANTARILLADO Y SANEAMIENTO DE JALPA | PARAMUNICIPALES MENORES | 100.00% | 100.00% | 100.00% | 100.00% | 100.00% | 0.00% |
| SISTEMA DE AGUA POTABLE ALCANTARILLADO DE CUAUHTEMOC | PARAMUNICIPALES MENORES | 24.00% | 24.00% | 60.00% | 0.00% | 30.00% | 0.00% |
| SISTEMA DE AGUA POTABLE ALCANTARILLADO DE TABASCO | PARAMUNICIPALES MENORES | 0.00% | 0.00% | 0.00% | 0.00% | 0.00% | 0.00% |
| SISTEMA DE AGUA POTABLE ALCANTARILLADO Y SANEAMIENTO DE APOZOL | PARAMUNICIPALES MENORES | 100.00% | 100.00% | 100.00% | 100.00% | 100.00% | 0.00% |
| SISTEMA DE AGUA POTABLE ALCANTARILLADO Y SANEAMIENTO DE HUANUSCO | PARAMUNICIPALES MENORES | 100.00% | 100.00% | 100.00% | 100.00% | 100.00% | 0.00% |
| SISTEMA DE AGUA POTABLE ALCANTARILLADO Y SANEAMIENTO DE LUIS MOYA | PARAMUNICIPALES MENORES | 0.00% | 0.00% | 0.00% | 0.00% | 0.00% | 0.00% |
| SISTEMA DE AGUA POTABLE ALCANTARILLADO Y SANEAMIENTO DE MONTE ESCOBEDO | PARAMUNICIPALES MENORES | 92.00% | 92.00% | 60.00% | 100.00% | 100.00% | 0.00% |
| SISTEMA DE AGUA POTABLE ALCANTARILLADO Y SANEAMIENTO DE TEUL | PARAMUNICIPALES MENORES | 20.00% | 20.00% | 100.00% | 0.00% | 0.00% | 0.00% |
| SISTEMA DE AGUA POTABLE ALCANTARILLADO Y SANEAMIENTO DE VILLA GARCIA | PARAMUNICIPALES MENORES | 20.00% | 20.00% | 100.00% | 0.00% | 0.00% | 0.00% |
| SISTEMA DE AGUA POTABLE DE TEPECHITLAN | PARAMUNICIPALES MENORES | 100.00% | 100.00% | 100.00% | 100.00% | 100.00% | 0.00% |
| SISTEMA DE AGUA POTABLE DE TRANCOSO | PARAMUNICIPALES MENORES | 0.00% | 0.00% | 0.00% | 0.00% | 0.00% | 0.00% |
| SISTEMA DE AGUA POTABLE Y ALCANTARILLADO DE MIGUEL AUZA | PARAMUNICIPALES MENORES | 20.00% | 20.00% | 100.00% | 0.00% | 0.00% | 0.00% |
| SISTEMA MUNICIPAL DE AGUA POTABLE DE VILLA GONZÁLEZ ORTEGA | PARAMUNICIPALES MENORES | 20.00% | 20.00% | 100.00% | 0.00% | 0.00% | 0.00% |
| SISTEMA MUNICIPAL DE AGUA POTABLE ALCANTARILLADO Y SANEAMIENTO DE GENERAL PÁNFILO NATERA | PARAMUNICIPALES MENORES | 0.00% | 0.00% | 0.00% | 0.00% | 0.00% | 0.00% |
| SISTEMA MUNICIPAL DE AGUA POTABLE ALCANTARILLADO Y SANEAMIENTO DE GENERAL ENRIQUE ESTRADA | PARAMUNICIPALES MENORES | 100.00% | 100.00% | 100.00% | 100.00% | 100.00% | 0.00% |
| SISTEMA MUNICIPAL DE AGUA POTABLE Y ALCANTARILLADO DE JUAN ALDAMA | PARAMUNICIPALES MENORES | 20.00% | 20.00% | 100.00% | 0.00% | 0.00% | 0.00% |
| SISTEMA OPERADOR DE AGUA POTABLE Y ALCANTARILLADO DE JUCHIPILA | PARAMUNICIPALES MENORES | 100.00% | 100.00% | 100.00% | 100.00% | 100.00% | 0.00% |

IV.RESULTADO POR ENTIDAD FEDERATIVA DEL SEGUNDO PERIODO DE 2019

| NOMBRE DEL ENTE PÚBLICO | CLASIFICACIÓN DEL ENTE EN SEVAC | RESULTADO GLOBAL | A. REGISTROS CONTABLES | B. REGISTROS PRESUPUESTALES | C. REGISTROS ADMINISTRATIVOS | D. TRANSPARENCIA |
|---|---------------------------------|------------------|------------------------|-----------------------------|------------------------------|------------------|
| PODER EJECUTIVO DEL ESTADO DE AGUASCALIENTES | PODER EJECUTIVO ESTATAL | 99.88% | 99.60% | 100.00% | 100.00% | 100.00% |
| COMISIÓN ESTATAL DE DERECHOS HUMANOS DE AGUASCALIENTES | PODERES Y AUTÓNOMOS | 100.00% | 100.00% | 100.00% | 100.00% | 100.00% |
| FISCALÍA GENERAL DEL ESTADO DE AGUASCALIENTES | PODERES Y AUTÓNOMOS | 95.25% | 95.65% | 100.00% | 83.85% | 100.00% |
| H. CONGRESO DEL ESTADO DE AGUASCALIENTES | PODERES Y AUTÓNOMOS | 41.43% | 34.93% | 23.81% | 54.95% | 53.81% |
| H. SUPREMO TRIBUNAL DE JUSTICIA DEL ESTADO DE AGUASCALIENTES | PODERES Y AUTÓNOMOS | 100.00% | 100.00% | 100.00% | 100.00% | 100.00% |
| INSTITUTO DE TRANSPARENCIA DEL ESTADO DE AGUASCALIENTES | PODERES Y AUTÓNOMOS | 94.16% | 98.30% | 92.17% | 93.30% | 90.67% |
| INSTITUTO ESTATAL ELECTORAL DE AGUASCALIENTES | PODERES Y AUTÓNOMOS | 100.00% | 100.00% | 100.00% | 100.00% | 100.00% |
| ÓRGANO SUPERIOR DE FISCALIZACIÓN DEL ESTADO DE AGUASCALIENTES | PODERES Y AUTÓNOMOS | 100.00% | 100.00% | 100.00% | 100.00% | 100.00% |
| TRIBUNAL ELECTORAL DEL ESTADO DE AGUASCALIENTES | PODERES Y AUTÓNOMOS | 97.80% | 100.00% | 97.33% | 100.00% | 93.33% |
| CENTRO DE COMPETITIVIDAD E INNOVACIÓN DEL ESTADO DE AGUASCALIENTES | PARAESTATALES | 87.38% | 89.32% | 93.33% | 83.08% | 83.33% |
| COLEGIO DE EDUCACIÓN PROFESIONAL TÉCNICA DEL ESTADO DE AGUASCALIENTES | PARAESTATALES | 94.37% | 100.00% | 84.81% | 95.39% | 93.33% |
| COLEGIO DE ESTUDIOS CIENTÍFICOS Y TECNOLÓGICOS DEL ESTADO DE AGUASCALIENTES | PARAESTATALES | 93.77% | 99.33% | 92.52% | 80.00% | 98.00% |
| COMISIÓN ESTATAL DE ARBITRAJE MÉDICO PARA EL ESTADO DE AGUASCALIENTES | PARAESTATALES | 90.89% | 98.20% | 90.18% | 96.92% | 76.38% |
| ESCUELA NORMAL DE AGUASCALIENTES | PARAESTATALES | 95.39% | 97.83% | 100.00% | 80.77% | 100.00% |
| FIDEICOMISO COMPLEJO TRES CENTURIAS | PARAESTATALES | 97.94% | 98.90% | 100.00% | 91.65% | 100.00% |
| FIDEICOMISO DE ADMINISTRACIÓN E INVERSIÓN PARA LA OPERACIÓN DE LA ISLA SAN MARCOS | PARAESTATALES | 53.46% | 77.17% | 33.37% | 34.62% | 51.43% |
| FIDEICOMISO DE BECAS PARA ESTUDIANTES DE INSTITUCIONES PÚBLICAS DE EDUCACIÓN SUPERIOR UBICADAS EN EL ESTADO DE AGUASCALIENTES | PARAESTATALES | 92.22% | 100.00% | 100.00% | 75.00% | 88.89% |
| FIDEICOMISO DE INVERSIÓN Y ADMINISTRACIÓN PARA EL DESARROLLO ECONÓMICO DEL ESTADO DE AGUASCALIENTES | PARAESTATALES | 99.70% | 99.13% | 100.00% | 100.00% | 100.00% |
| FIDEICOMISO DE INVERSIÓN Y ADMINISTRACIÓN PARA LA PROMOCIÓN TURÍSTICA DEL ESTADO DE AGUASCALIENTES | PARAESTATALES | 53.14% | 80.62% | 46.96% | 62.64% | 12.00% |
| FIDEICOMISO DESARROLLOS INDUSTRIALES DE AGUASCALIENTES | PARAESTATALES | 85.82% | 75.26% | 90.00% | 91.67% | 92.59% |
| FONDO MIXTO DE FOMENTO A LA EDUCACION CIENTÍFICA Y TECNOLÓGICA CONACYT GOB DEL ESTADO FON-MIX-39/2001 | PARAESTATALES | 95.22% | 100.00% | 90.00% | 100.00% | 88.89% |
| INSTITUTO AGUASCALIENTENSE DE LA JUVENTUD | PARAESTATALES | 88.52% | 90.67% | 100.00% | 71.43% | 90.00% |
| INSTITUTO AGUASCALIENTENSE DE LAS MUJERES | PARAESTATALES | 91.32% | 92.67% | 100.00% | 75.00% | 95.56% |
| INSTITUTO CULTURAL DE AGUASCALIENTES | PARAESTATALES | 99.38% | 98.89% | 98.83% | 100.00% | 100.00% |
| INSTITUTO DE ASESORÍA Y DEFENSORÍA PÚBLICA DEL ESTADO DE AGUASCALIENTES | PARAESTATALES | 93.08% | 96.30% | 83.06% | 98.46% | 92.29% |
| INSTITUTO DE CAPACITACIÓN PARA EL TRABAJO DEL ESTADO DE AGUASCALIENTES | PARAESTATALES | 95.86% | 97.39% | 100.00% | 83.85% | 100.00% |
| INSTITUTO DE EDUCACIÓN DE AGUASCALIENTES | PARAESTATALES | 53.18% | 24.74% | 31.67% | 65.93% | 100.00% |
| INSTITUTO DE INFRAESTRUCTURA FÍSICA EDUCATIVA DEL ESTADO DE AGUASCALIENTES | PARAESTATALES | 98.50% | 96.67% | 100.00% | 100.00% | 98.67% |
| INSTITUTO DE SEGURIDAD Y SERVICIOS SOCIALES PARA LOS SERVIDORES PÚBLICOS DE ESTADO DE AGUASCALIENTES | PARAESTATALES | 98.48% | 95.65% | 100.00% | 100.00% | 100.00% |
| INSTITUTO DE SERVICIOS DE SALUD DEL ESTADO DE AGUASCALIENTES | PARAESTATALES | 97.49% | 97.23% | 100.00% | 92.31% | 100.00% |
| INSTITUTO DE VIVIENDA SOCIAL Y ORDENAMIENTO DE LA PROPIEDAD | PARAESTATALES | 95.31% | 100.00% | 91.04% | 93.85% | 93.33% |
| INSTITUTO DEL AGUA DEL ESTADO | PARAESTATALES | 98.04% | 97.39% | 94.75% | 100.00% | 100.00% |
| INSTITUTO DEL DEPORTE DEL ESTADO DE AGUASCALIENTES | PARAESTATALES | 84.10% | 81.58% | 100.00% | 61.91% | 92.67% |
| INSTITUTO ESTATAL DE GESTIÓN EMPRESARIAL Y MEJORA REGULATORIA | PARAESTATALES | 99.39% | 100.00% | 100.00% | 96.92% | 100.00% |
| INSTITUTO ESTATAL DE SEGURIDAD PÚBLICA | PARAESTATALES | 100.00% | 100.00% | 100.00% | 100.00% | 100.00% |
| INSTITUTO PARA EL DESARROLLO DE LA SOCIEDAD DEL CONOCIMIENTO DEL ESTADO DE AGUASCALIENTES | PARAESTATALES | 97.38% | 99.40% | 93.33% | 94.62% | 100.00% |
| INSTITUTO PARA LA EDUCACIÓN DE LAS PERSONAS JÓVENES Y ADULTAS DE AGUASCALIENTES | PARAESTATALES | 98.05% | 100.00% | 91.00% | 99.23% | 100.00% |
| OPERADORA DE FIDEICOMISOS DEL ESTADO DE AGUASCALIENTES S.A. DE C.V. | PARAESTATALES | 100.00% | 100.00% | 100.00% | 100.00% | 100.00% |

| NOMBRE DEL ENTE PÚBLICO | CLASIFICACIÓN DEL ENTE EN SEVAC | RESULTADO GLOBAL | A. REGISTROS CONTABLES | B. REGISTROS PRESUPUESTALES | C. REGISTROS ADMINISTRATIVOS | D. TRANSPARENCIA |
|--|---------------------------------|------------------|------------------------|-----------------------------|------------------------------|------------------|
| ÓRGANO IMPLEMENTADOR DEL SISTEMA DE JUSTICIA PENAL EN EL ESTADO DE AGUASCALIENTES | PARAESTATALES | 94.73% | 100.00% | 92.17% | 100.00% | 85.19% |
| PATRONATO DE LA FERIA NACIONAL DE SAN MARCOS | PARAESTATALES | 92.31% | 95.16% | 94.17% | 88.46% | 89.91% |
| PROCURADURÍA ESTATAL DE PROTECCIÓN AL AMBIENTE | PARAESTATALES | 90.51% | 97.33% | 87.86% | 86.00% | 86.67% |
| RADIO Y TELEVISIÓN DE AGUASCALIENTES | PARAESTATALES | 89.43% | 98.67% | 87.27% | 90.00% | 77.78% |
| RÉGIMEN ESTATAL DE PROTECCIÓN SOCIAL EN SALUD DEL ESTADO DE AGUASCALIENTES | PARAESTATALES | 97.33% | 100.00% | 86.67% | 100.00% | 100.00% |
| SECRETARIA EJECUTIVA DEL SISTEMA ESTATAL ANTICORRUPCIÓN | PARAESTATALES | 100.00% | 100.00% | 100.00% | 100.00% | 100.00% |
| SISTEMA PARA EL DESARROLLO INTEGRAL DE LA FAMILIA DEL ESTADO DE AGUASCALIENTES | PARAESTATALES | 94.39% | 100.00% | 93.33% | 86.92% | 93.33% |
| UNIVERSIDAD AUTÓNOMA DE AGUASCALIENTES | PARAESTATALES | 85.17% | 85.74% | 87.14% | 87.69% | 80.76% |
| UNIVERSIDAD POLITÉCNICA DE AGUASCALIENTES | PARAESTATALES | 89.82% | 98.70% | 95.75% | 81.10% | 79.62% |
| UNIVERSIDAD TECNOLÓGICA DE AGUASCALIENTES | PARAESTATALES | 93.77% | 95.26% | 90.48% | 90.00% | 97.33% |
| UNIVERSIDAD TECNOLÓGICA DE CALVILLO | PARAESTATALES | 73.04% | 89.48% | 71.30% | 54.84% | 66.00% |
| UNIVERSIDAD TECNOLÓGICA DEL NORTE DE AGUASCALIENTES | PARAESTATALES | 88.86% | 90.63% | 100.00% | 60.71% | 100.00% |
| UNIVERSIDAD TECNOLÓGICA EL RETOÑO | PARAESTATALES | 86.56% | 97.80% | 86.08% | 84.73% | 72.67% |
| UNIVERSIDAD TECNOLÓGICA METROPOLITANA DE AGUASCALIENTES | PARAESTATALES | 97.72% | 100.00% | 92.75% | 100.00% | 96.67% |
| 01-001 AGUASCALIENTES | MUNICIPIOS MAYORES | 98.23% | 100.00% | 98.67% | 100.00% | 95.00% |
| 01-002 ASIENTOS | MUNICIPIOS MAYORES | 78.15% | 75.27% | 82.38% | 62.98% | 88.33% |
| 01-003 CALVILLO | MUNICIPIOS MAYORES | 82.10% | 81.87% | 90.24% | 69.23% | 85.50% |
| 01-005 JESÚS MARÍA | MUNICIPIOS MAYORES | 93.99% | 95.88% | 92.48% | 83.64% | 100.00% |
| 01-006 PABELLON DE ARTEAGA | MUNICIPIOS MAYORES | 8.46% | 23.33% | 7.29% | 0.00% | 0.00% |
| 01-007 RINCÓN DE ROMOS | MUNICIPIOS MAYORES | 97.17% | 100.00% | 93.33% | 100.00% | 95.00% |
| 01-011 SAN FRANCISCO DE LOS ROMO | MUNICIPIOS MAYORES | 98.11% | 99.60% | 98.67% | 100.00% | 95.00% |
| 01-004 COSÍO | MUNICIPIOS MENORES | 87.97% | 82.78% | 100.00% | 65.68% | 100.00% |
| 01-008 SAN JOSÉ DE GRACIA | MUNICIPIOS MENORES | 77.25% | 76.67% | 92.00% | 69.23% | 73.33% |
| 01-009 TEPEZALÁ | MUNICIPIOS MENORES | 75.62% | 71.87% | 97.60% | 32.69% | 93.33% |
| 01-010 EL LLANO | MUNICIPIOS MENORES | 48.18% | 55.47% | 56.00% | 49.71% | 34.67% |
| COMISIÓN CIUDADANA DE AGUA POTABLE Y ALCANTARILLADO DEL MUNICIPIO DE AGUASCALIENTES | PARAMUNICIPALES MAYORES | 91.94% | 98.10% | 86.52% | 89.82% | 89.33% |
| COMISIÓN DE AGUA POTABLE ALCANTARILLADO Y SANEAMIENTO DEL MUNICIPIO DE JESÚS MARÍA | PARAMUNICIPALES MAYORES | 95.76% | 96.67% | 93.33% | 91.27% | 100.00% |
| COMISIÓN DE AGUA POTABLE Y ALCANTARILLADO DEL MUNICIPIO DE PABELLÓN DE ARTEAGA | PARAMUNICIPALES MAYORES | 96.17% | 97.62% | 93.33% | 100.00% | 93.33% |
| INSTITUTO MUNICIPAL AGUASCALENTENSE PARA LA CULTURA | PARAMUNICIPALES MAYORES | 24.57% | 31.31% | 31.01% | 24.55% | 10.00% |
| INSTITUTO MUNICIPAL DE LA JUVENTUD DE AGUASCALIENTES | PARAMUNICIPALES MAYORES | 38.32% | 44.91% | 49.07% | 44.91% | 15.24% |
| INSTITUTO MUNICIPAL DE LA MUJER DE AGUASCALIENTES | PARAMUNICIPALES MAYORES | 69.91% | 74.57% | 75.00% | 60.73% | 66.67% |
| INSTITUTO MUNICIPAL DE PLANEACIÓN | PARAMUNICIPALES MAYORES | 71.51% | 67.32% | 46.55% | 68.18% | 100.00% |
| ORGANISMO OPERADOR DE AGUA DEL MUNICIPIO DE SAN FRANCISCO DE LOS ROMO | PARAMUNICIPALES MAYORES | 98.97% | 97.06% | 100.00% | 100.00% | 100.00% |
| ORGANISMO OPERADOR DE AGUA POTABLE ALCANTARILLADO Y SANEAMIENTO DEL MUNICIPIO DE RINCON DE ROMOS | PARAMUNICIPALES MAYORES | 77.35% | 82.71% | 87.07% | 54.73% | 80.19% |
| ORGANISMO OPERADOR DE SERVICIOS DE AGUA DE CALVILLO | PARAMUNICIPALES MAYORES | 96.91% | 100.00% | 92.91% | 100.00% | 93.33% |
| PATRONATO DE FERIAS Y FIESTAS MUNICIPALES DE PABELLÓN DE ARTÉAGA | PARAMUNICIPALES MAYORES | 65.44% | 80.81% | 100.00% | 23.64% | 49.71% |
| PATRONATO DE LA FERIA REGIONAL DE RINCÓN DE ROMOS | PARAMUNICIPALES MAYORES | 80.42% | 73.57% | 56.67% | 100.00% | 93.33% |

| NOMBRE DEL ENTE PÚBLICO | CLASIFICACIÓN DEL ENTE EN SEVAC | RESULTADO GLOBAL | A. REGISTROS CONTABLES | B. REGISTROS PRESUPUESTALES | C. REGISTROS ADMINISTRATIVOS | D. TRANSPARENCIA |
|---|---------------------------------|------------------|------------------------|-----------------------------|------------------------------|------------------|
| PODER EJECUTIVO DEL ESTADO DE BAJA CALIFORNIA | PODER EJECUTIVO ESTATAL | 100.00% | 100.00% | 100.00% | 100.00% | 100.00% |
| AUDITORIA SUPERIOR DEL ESTADO DE BAJA CALIFORNIA | PODERES Y AUTÓNOMOS | 100.00% | 100.00% | 100.00% | 100.00% | 100.00% |
| COMISIÓN ESTATAL DE LOS DERECHOS HUMANOS DEL ESTADO DE BAJA CALIFORNIA | PODERES Y AUTÓNOMOS | 100.00% | 100.00% | 100.00% | 100.00% | 100.00% |
| INSTITUTO DE TRANSPARENCIA ACCESO A LA INFORMACIÓN PÚBLICA Y PROTECCIÓN DE DATOS PERSONALES DEL ESTADO DE BAJA CALIFORNIA | PODERES Y AUTÓNOMOS | 96.01% | 97.16% | 93.33% | 100.00% | 93.33% |
| INSTITUTO ESTATAL ELECTORAL DE BAJA CALIFORNIA | PODERES Y AUTÓNOMOS | 100.00% | 100.00% | 100.00% | 100.00% | 100.00% |
| PODER JUDICIAL DEL ESTADO DE BAJA CALIFORNIA | PODERES Y AUTÓNOMOS | 90.69% | 81.39% | 100.00% | 86.00% | 100.00% |
| PODER LEGISLATIVO DEL ESTADO DE BAJA CALIFORNIA | PODERES Y AUTÓNOMOS | 45.61% | 50.06% | 30.60% | 14.84% | 76.00% |
| TRIBUNAL DE JUSTICIA ELECTORAL DEL ESTADO DE BAJA CALIFORNIA | PODERES Y AUTÓNOMOS | 97.46% | 96.44% | 100.00% | 96.00% | 98.00% |
| TRIBUNAL ESTATAL DE JUSTICIA ADMINISTRATIVA DE BAJA CALIFORNIA | PODERES Y AUTÓNOMOS | 100.00% | 100.00% | 100.00% | 100.00% | 100.00% |
| UNIVERSIDAD AUTÓNOMA DE BAJA CALIFORNIA | PODERES Y AUTÓNOMOS | 100.00% | 100.00% | 100.00% | 100.00% | 100.00% |
| ADMINISTRADORA DE LA VÍA CORTA TIJUANA-TECATE | PARAESTATALES | 100.00% | 100.00% | 100.00% | 100.00% | 100.00% |
| CENTRO METROPOLITANO DE CONVENCIONES TIJUANA-PLAYAS DE ROSARITO-TECATE | PARAESTATALES | 100.00% | 100.00% | 100.00% | 100.00% | 100.00% |
| COLEGIO DE BACHILLERES DEL ESTADO DE BAJA CALIFORNIA | PARAESTATALES | 95.73% | 90.87% | 100.00% | 95.46% | 99.33% |
| COLEGIO DE EDUCACIÓN PROFESIONAL TÉCNICA DEL ESTADO DE BAJA CALIFORNIA | PARAESTATALES | 100.00% | 100.00% | 100.00% | 100.00% | 100.00% |
| COLEGIO DE ESTUDIOS CIENTÍFICOS Y TECNOLÓGICOS DEL ESTADO DE BAJA CALIFORNIA | PARAESTATALES | 100.00% | 100.00% | 100.00% | 100.00% | 100.00% |
| COMISIÓN DE ARBITRAJE MÉDICO DEL ESTADO DE BAJA CALIFORNIA | PARAESTATALES | 100.00% | 100.00% | 100.00% | 100.00% | 100.00% |
| COMISIÓN ESTATAL DE ENERGÍA DE BAJA CALIFORNIA | PARAESTATALES | 100.00% | 100.00% | 100.00% | 100.00% | 100.00% |
| COMISIÓN ESTATAL DE SERVICIOS PÚBLICOS DE ENSENADA | PARAESTATALES | 82.28% | 87.97% | 90.67% | 44.29% | 98.00% |
| COMISIÓN ESTATAL DE SERVICIOS PÚBLICOS DE MEXICALI | PARAESTATALES | 100.00% | 100.00% | 100.00% | 100.00% | 100.00% |
| COMISIÓN ESTATAL DE SERVICIOS PÚBLICOS DE TECATE | PARAESTATALES | 99.91% | 100.00% | 99.57% | 100.00% | 100.00% |
| COMISIÓN ESTATAL DE SERVICIOS PÚBLICOS DE TIJUANA | PARAESTATALES | 99.71% | 100.00% | 100.00% | 98.57% | 100.00% |
| COMISIÓN ESTATAL DEL AGUA DEL ESTADO DE BAJA CALIFORNIA | PARAESTATALES | 99.71% | 100.00% | 100.00% | 98.57% | 100.00% |
| COMITÉ DE PLANEACIÓN PARA EL DESARROLLO DEL ESTADO DE BAJA CALIFORNIA | PARAESTATALES | 100.00% | 100.00% | 100.00% | 100.00% | 100.00% |
| FIDEICOMISO FONDO DE FOMENTO AGROPECUARIO DEL ESTADO DE BAJA CALIFORNIA (FOFAEBC) | PARAESTATALES | 100.00% | 100.00% | 100.00% | 100.00% | 100.00% |
| FIDEICOMISO FONDO DE GARANTÍAS COMPLEMENTARIAS Y CRÉDITOS PUENTE | PARAESTATALES | 100.00% | 100.00% | 100.00% | 100.00% | 100.00% |
| FIDEICOMISO PÚBLICO DE ADMINISTRACIÓN DE FONDOS E INVERSIÓN DEL TRAMO CARRETERO CENTINELA-RUMOROSA (FIARUM) | PARAESTATALES | 100.00% | 100.00% | 100.00% | 100.00% | 100.00% |
| FIDEICOMISO PÚBLICO PARA LA PROMOCIÓN TURÍSTICA DEL ESTADO DE BAJA CALIFORNIA | PARAESTATALES | 100.00% | 100.00% | 100.00% | 100.00% | 100.00% |
| INSTITUTO DE CAPACITACIÓN DE ALTA TECNOLOGÍA | PARAESTATALES | 100.00% | 100.00% | 100.00% | 100.00% | 100.00% |
| INSTITUTO DE CULTURA DE BAJA CALIFORNIA | PARAESTATALES | 99.57% | 99.33% | 100.00% | 99.00% | 100.00% |
| INSTITUTO DE LA INFRAESTRUCTURA FÍSICA EDUCATIVA DE BAJA CALIFORNIA | PARAESTATALES | 99.53% | 99.29% | 100.00% | 98.89% | 100.00% |
| INSTITUTO DE LA JUVENTUD DE BAJA CALIFORNIA | PARAESTATALES | 100.00% | 100.00% | 100.00% | 100.00% | 100.00% |
| INSTITUTO DE LA MUJER PARA EL ESTADO DE BAJA CALIFORNIA | PARAESTATALES | 100.00% | 100.00% | 100.00% | 100.00% | 100.00% |
| INSTITUTO DE PSIQUIATRÍA DEL ESTADO DE BAJA CALIFORNIA | PARAESTATALES | 100.00% | 100.00% | 100.00% | 100.00% | 100.00% |
| INSTITUTO DE SEGURIDAD Y SERVICIOS SOCIALES DE LOS TRABAJADORES DEL GOBIERNO Y MUNICIPIOS DEL ESTADO DE BAJA CALIFORNIA | PARAESTATALES | 100.00% | 100.00% | 100.00% | 100.00% | 100.00% |
| INSTITUTO DE SERVICIOS DE SALUD PÚBLICA (ISESALUD) DEL ESTADO DE BAJA CALIFORNIA | PARAESTATALES | 94.57% | 92.49% | 100.00% | 86.00% | 100.00% |
| INSTITUTO DE SERVICIOS EDUCATIVOS Y PEDAGÓGICOS DE BAJA CALIFORNIA | PARAESTATALES | 99.07% | 97.33% | 100.00% | 100.00% | 100.00% |
| INSTITUTO DEL DEPORTE Y LA CULTURA FÍSICA DE BAJA CALIFORNIA | PARAESTATALES | 99.54% | 99.33% | 100.00% | 98.89% | 100.00% |
| INSTITUTO PARA EL DESARROLLO INMOBILIARIO Y DE LA VIVIENDA PARA EL ESTADO DE BAJA CALIFORNIA | PARAESTATALES | 71.27% | 45.59% | 76.05% | 75.50% | 100.00% |
| JUNTA DE URBANIZACIÓN DEL ESTADO DE BAJA CALIFORNIA | PARAESTATALES | 99.77% | 99.33% | 100.00% | 100.00% | 100.00% |
| RÉGIMEN DE PROTECCIÓN SOCIAL EN SALUD DE BAJA CALIFORNIA (REPSS) | PARAESTATALES | 97.83% | 95.57% | 99.14% | 97.78% | 100.00% |

| NOMBRE DEL ENTE PÚBLICO | CLASIFICACIÓN DEL ENTE EN SEVAC | RESULTADO GLOBAL | A. REGISTROS CONTABLES | B. REGISTROS PRESUPUESTALES | C. REGISTROS ADMINISTRATIVOS | D. TRANSPARENCIA |
|--|---------------------------------|------------------|------------------------|-----------------------------|------------------------------|------------------|
| SECRETARÍA EJECUTIVA DEL SISTEMA ESTATAL ANTICORRUPCION | PARAESTATALES | 100.00% | 100.00% | 100.00% | 100.00% | 100.00% |
| SISTEMA PARA EL DESARROLLO INTEGRAL DE LA FAMILIA DE BAJA CALIFORNIA | PARAESTATALES | 98.84% | 99.33% | 100.00% | 95.39% | 100.00% |
| UNIDAD DE ESPECIALIDADES MÉDICAS DE BAJA CALIFORNIA | PARAESTATALES | 99.56% | 99.23% | 100.00% | 100.00% | 99.33% |
| UNIVERSIDAD POLITÉCNICA DE BAJA CALIFORNIA | PARAESTATALES | 100.00% | 100.00% | 100.00% | 100.00% | 100.00% |
| UNIVERSIDAD TECNOLÓGICA DE TIJUANA | PARAESTATALES | 100.00% | 100.00% | 100.00% | 100.00% | 100.00% |
| 02-001 ENSENADA | MUNICIPIOS MAYORES | 97.85% | 97.00% | 94.76% | 100.00% | 99.33% |
| 02-002 MEXICALI | MUNICIPIOS MAYORES | 99.15% | 100.00% | 98.29% | 99.17% | 98.86% |
| 02-003 TECATE | MUNICIPIOS MAYORES | 89.03% | 84.87% | 92.94% | 86.15% | 92.50% |
| 02-004 TIJUANA | MUNICIPIOS MAYORES | 92.19% | 93.53% | 92.04% | 93.08% | 90.36% |
| 02-005 PLAYAS DE ROSARITO | MUNICIPIOS MAYORES | 88.70% | 91.93% | 95.51% | 76.35% | 89.17% |
| ALIANZA EMPRESARIAL PARA SEGURIDAD PÚBLICA | PARAMUNICIPALES MAYORES | 84.75% | 97.33% | 64.94% | 82.00% | 85.19% |
| CENTRO DE ATENCIÓN INTEGRAL A JÓVENES EN RIESGO MISIÓN SAN CARLOS | PARAMUNICIPALES MAYORES | 97.71% | 100.00% | 91.89% | 100.00% | 97.33% |
| CENTRO SOCIAL CÍVICO Y CULTURAL RIVIERA DE ENSENADA | PARAMUNICIPALES MAYORES | 67.63% | 75.29% | 53.51% | 46.91% | 84.76% |
| COMISIÓN DE DESARROLLO INDUSTRIAL DE MEXICALI | PARAMUNICIPALES MAYORES | 98.26% | 98.80% | 98.29% | 96.80% | 98.67% |
| COMITÉ DE PLANEACION PARA EL DESARROLLO DEL MUNICIPIO DE PLAYAS DE ROSARITO | PARAMUNICIPALES MAYORES | 79.36% | 73.15% | 75.11% | 91.64% | 81.62% |
| COMITÉ DE PLANEACION PARA EL DESARROLLO MUNICIPAL DE ENSENADA | PARAMUNICIPALES MAYORES | 100.00% | 100.00% | 100.00% | 100.00% | 100.00% |
| COMITÉ DE PLANEACIÓN PARA EL DESARROLLO MUNICIPAL DE MEXICALI | PARAMUNICIPALES MAYORES | 99.12% | 99.40% | 96.66% | 100.00% | 100.00% |
| COMITÉ DE TURISMO Y CONVENCIONES DE PLAYAS DE ROSARITO | PARAMUNICIPALES MAYORES | 97.66% | 95.11% | 96.85% | 100.00% | 100.00% |
| COMITÉ DE TURISMO Y CONVENCIONES DEL MUNICIPIO DE MEXICALI BAJA CALIFORNIA (COTUCO) | PARAMUNICIPALES MAYORES | 99.71% | 99.17% | 100.00% | 100.00% | 100.00% |
| COMITÉ DE TURISMO Y CONVENCIONES DEL MUNICIPIO DE TIJUANA | PARAMUNICIPALES MAYORES | 100.00% | 100.00% | 100.00% | 100.00% | 100.00% |
| CONSEJO DE URBANIZACIÓN MUNICIPAL DE ENSENADA | PARAMUNICIPALES MAYORES | 44.79% | 23.33% | 9.00% | 53.27% | 96.67% |
| CONSEJO DE URBANIZACIÓN MUNICIPAL DE MEXICALI | PARAMUNICIPALES MAYORES | 99.73% | 100.00% | 98.67% | 100.00% | 100.00% |
| DESARROLLO INTEGRAL DE LA FAMILIA DE MEXICALI | PARAMUNICIPALES MAYORES | 97.65% | 95.73% | 100.00% | 98.22% | 98.00% |
| DESARROLLO SOCIAL MUNICIPAL DE MEXICALI | PARAMUNICIPALES MAYORES | 97.84% | 99.17% | 98.67% | 92.00% | 100.00% |
| DESARROLLO SOCIAL MUNICIPAL DE TIJUANA | PARAMUNICIPALES MAYORES | 99.77% | 99.33% | 100.00% | 100.00% | 100.00% |
| FIDEICOMISO PARA EL DESARROLLO URBANO DE ENSENADA | PARAMUNICIPALES MAYORES | 99.82% | 99.47% | 100.00% | 100.00% | 100.00% |
| FIDEICOMISO PARA EL DESARROLLO URBANO DE MEXICALI | PARAMUNICIPALES MAYORES | 100.00% | 100.00% | 100.00% | 100.00% | 100.00% |
| FIDEICOMISO PARA LA CONSTRUCCIÓN Y ADMINISTRACIÓN DEL CENTRO COMERCIAL LA BUFADORA | PARAMUNICIPALES MAYORES | 98.84% | 100.00% | 100.00% | 94.18% | 100.00% |
| FIDEICOMISO PROMOTORA MUNICIPAL DE TIJUANA | PARAMUNICIPALES MAYORES | 96.04% | 96.48% | 100.00% | 86.36% | 100.00% |
| INSTITUTO DE ARTE Y CULTURA DE ROSARITO | PARAMUNICIPALES MAYORES | 69.19% | 76.07% | 70.23% | 63.82% | 63.05% |
| INSTITUTO DE PLANEACIÓN DEL DESARROLLO MUNICIPAL DE TECATE | PARAMUNICIPALES MAYORES | 100.00% | 100.00% | 100.00% | 100.00% | 100.00% |
| INSTITUTO DE PROMOCIÓN DEL DESARROLLO URBANO DEL MUNICIPIO DE TECATE | PARAMUNICIPALES MAYORES | 92.30% | 96.86% | 95.71% | 75.46% | 96.67% |
| INSTITUTO METROPOLITANO DE PLANEACIÓN DE TIJUANA | PARAMUNICIPALES MAYORES | 100.00% | 100.00% | 100.00% | 100.00% | 100.00% |
| INSTITUTO MUNICIPAL CONTRA LAS ADICCIONES | PARAMUNICIPALES MAYORES | 99.27% | 97.91% | 100.00% | 100.00% | 100.00% |
| INSTITUTO MUNICIPAL DE ARTE Y CULTURA | PARAMUNICIPALES MAYORES | 99.60% | 100.00% | 100.00% | 98.00% | 100.00% |
| INSTITUTO MUNICIPAL DE ARTE Y CULTURA DE MEXICALI | PARAMUNICIPALES MAYORES | 93.69% | 87.19% | 100.00% | 90.86% | 100.00% |
| INSTITUTO MUNICIPAL DE CAPACITACIÓN Y CERTIFICACIÓN POR COMPETENCIAS DE PLAYAS DE ROSARITO | PARAMUNICIPALES MAYORES | 97.59% | 97.50% | 99.42% | 97.09% | 96.67% |
| INSTITUTO MUNICIPAL DE CULTURA Y DESARROLLO HUMANO DE ENSENADA | PARAMUNICIPALES MAYORES | 99.67% | 99.05% | 100.00% | 100.00% | 100.00% |
| INSTITUTO MUNICIPAL DE INVESTIGACIÓN Y PLANEACIÓN DE ENSENADA BAJA CALIFORNIA | PARAMUNICIPALES MAYORES | 100.00% | 100.00% | 100.00% | 100.00% | 100.00% |
| INSTITUTO MUNICIPAL DE INVESTIGACIÓN Y PLANEACIÓN URBANA DE MEXICALI | PARAMUNICIPALES MAYORES | 100.00% | 100.00% | 100.00% | 100.00% | 100.00% |
| INSTITUTO MUNICIPAL DE LA JUVENTUD DE ENSENADA | PARAMUNICIPALES MAYORES | 86.32% | 95.22% | 80.01% | 98.55% | 69.14% |
| INSTITUTO MUNICIPAL DE LA JUVENTUD DE PLAYAS DE ROSARITO | PARAMUNICIPALES MAYORES | 86.89% | 81.81% | 89.20% | 87.09% | 92.00% |

| NOMBRE DEL ENTE PÚBLICO | CLASIFICACIÓN DEL ENTE EN SEVAC | RESULTADO GLOBAL | A. REGISTROS CONTABLES | B. REGISTROS PRESUPUESTALES | C. REGISTROS ADMINISTRATIVOS | D. TRANSPARENCIA |
|---|---------------------------------|------------------|------------------------|-----------------------------|------------------------------|------------------|
| INSTITUTO MUNICIPAL DE LA JUVENTUD DE TECATE | PARAMUNICIPALES MAYORES | 96.91% | 96.00% | 98.83% | 92.73% | 100.00% |
| INSTITUTO MUNICIPAL DE LA MUJER DE ENSENADA | PARAMUNICIPALES MAYORES | 98.12% | 100.00% | 90.61% | 100.00% | 100.00% |
| INSTITUTO MUNICIPAL DE LA MUJER DE PLAYAS ROSARITO | PARAMUNICIPALES MAYORES | 93.40% | 82.81% | 100.00% | 97.09% | 100.00% |
| INSTITUTO MUNICIPAL DE LA MUJER DE TECATE | PARAMUNICIPALES MAYORES | 96.80% | 96.67% | 100.00% | 89.82% | 100.00% |
| INSTITUTO MUNICIPAL DE LA MUJER DE TIJUANA | PARAMUNICIPALES MAYORES | 99.88% | 100.00% | 99.42% | 100.00% | 100.00% |
| INSTITUTO MUNICIPAL DE PARTICIPACIÓN CIUDADANA DE TIJUANA | PARAMUNICIPALES MAYORES | 100.00% | 100.00% | 100.00% | 100.00% | 100.00% |
| INSTITUTO MUNICIPAL DE PLANEACION PARA EL MUNICIPIO DE PLAYAS DE ROSARITO B.C. | PARAMUNICIPALES MAYORES | 98.56% | 96.38% | 99.14% | 100.00% | 100.00% |
| INSTITUTO MUNICIPAL DEL DEPORTE DE PLAYAS DE ROSARITO | PARAMUNICIPALES MAYORES | 96.46% | 96.40% | 99.14% | 97.09% | 93.91% |
| INSTITUTO MUNICIPAL DEL DEPORTE DE TECATE | PARAMUNICIPALES MAYORES | 97.50% | 100.00% | 100.00% | 100.00% | 90.00% |
| INSTITUTO MUNICIPAL DEL DEPORTE DE TIJUANA BAJA CALIFORNIA | PARAMUNICIPALES MAYORES | 99.25% | 98.80% | 100.00% | 100.00% | 98.67% |
| INSTITUTO MUNICIPAL DEL DEPORTE Y LA CULTURA FISICA DE MEXICALI BAJA CALIFORNIA | PARAMUNICIPALES MAYORES | 99.79% | 99.40% | 100.00% | 100.00% | 100.00% |
| INSTITUTO MUNICIPAL DEL DEPORTE Y RECREACIÓN DE ENSENADA | PARAMUNICIPALES MAYORES | 43.54% | 27.52% | 15.24% | 29.27% | 100.00% |
| INSTITUTO MUNICIPAL PARA LA JUVENTUD | PARAMUNICIPALES MAYORES | 94.51% | 97.62% | 100.00% | 76.73% | 100.00% |
| ORGANISMO MUNICIPAL PARA LA OPERACIÓN DEL SISTEMA DE TRANSPORTE MASIVO URBANO DE PASAJEROS DE TIJUANA | PARAMUNICIPALES MAYORES | 100.00% | 100.00% | 100.00% | 100.00% | 100.00% |
| PATRONATO DARE MEXICALI | PARAMUNICIPALES MAYORES | 95.71% | 99.47% | 95.00% | 87.82% | 97.33% |
| PATRONATO DE LAS FIESTAS DEL SOL DE LA CIUDAD DE MEXICALI | PARAMUNICIPALES MAYORES | 95.99% | 95.39% | 100.00% | 88.00% | 100.00% |
| PATRONATO DEL BOSQUE Y ZOOLOGICO DE LA CIUDAD DE MEXICALI | PARAMUNICIPALES MAYORES | 98.78% | 98.57% | 98.67% | 97.71% | 100.00% |
| PATRONATO DEL CENTRO DE DESARROLLO HUMANO INTEGRAL CENTENARIO | PARAMUNICIPALES MAYORES | 99.54% | 100.00% | 100.00% | 97.71% | 100.00% |
| PATRONATO DEL CENTRO RECREATIVO JUVENTUD 2000 | PARAMUNICIPALES MAYORES | 99.40% | 100.00% | 98.67% | 100.00% | 98.67% |
| PATRONATO DEL PARQUE VICENTE GUERRERO | PARAMUNICIPALES MAYORES | 97.29% | 95.00% | 100.00% | 97.71% | 98.00% |
| PATRONATO ESCUADRÓN JUVENIL DEPORTIVO DE SEGURIDAD PÚBLICA | PARAMUNICIPALES MAYORES | 98.54% | 100.00% | 100.00% | 97.71% | 96.00% |
| PROMOTORA DEL DESARROLLO URBANO DE PLAYAS DE ROSARITO | PARAMUNICIPALES MAYORES | 90.51% | 87.30% | 91.88% | 82.91% | 100.00% |
| PROTURISMO DE ENSENADA | PARAMUNICIPALES MAYORES | 97.97% | 99.05% | 97.33% | 94.18% | 100.00% |
| SISTEMA DEL TRANSPORTE MUNICIPAL DE TECATE BAJA CALIFORNIA | PARAMUNICIPALES MAYORES | 99.53% | 98.67% | 100.00% | 100.00% | 100.00% |
| SISTEMA MUNICIPAL DE PARQUES TEMÁTICOS DE TIJUANA | PARAMUNICIPALES MAYORES | 100.00% | 100.00% | 100.00% | 100.00% | 100.00% |
| SISTEMA MUNICIPAL DEL TRANSPORTE DE MEXICALI BAJA CALIFORNIA | PARAMUNICIPALES MAYORES | 98.67% | 100.00% | 93.33% | 100.00% | 100.00% |
| SISTEMA PARA EL DESARROLLO INTEGRAL DE LA FAMILIA ENSENADA | PARAMUNICIPALES MAYORES | 69.07% | 63.04% | 48.14% | 66.91% | 96.00% |
| SISTEMA PARA EL DESARROLLO INTEGRAL DE LA FAMILIA DE TECATE | PARAMUNICIPALES MAYORES | 85.76% | 90.86% | 97.33% | 47.46% | 100.00% |
| SISTEMA PARA EL DESARROLLO INTEGRAL DE LA FAMILIA DE TIJUANA | PARAMUNICIPALES MAYORES | 100.00% | 100.00% | 100.00% | 100.00% | 100.00% |
| SISTEMA PARA EL DESARROLLO INTEGRAL DE LA FAMILIA DEL MUNICIPIO DE PLAYAS DE ROSARITO | PARAMUNICIPALES MAYORES | 73.03% | 67.68% | 85.67% | 48.55% | 90.00% |

| NOMBRE DEL ENTE PÚBLICO | CLASIFICACIÓN DEL ENTE EN SEVAC | RESULTADO GLOBAL | A. REGISTROS CONTABLES | B. REGISTROS PRESUPUESTALES | C. REGISTROS ADMINISTRATIVOS | D. TRANSPARENCIA |
|--|---------------------------------|------------------|------------------------|-----------------------------|------------------------------|------------------|
| SECRETARÍA DE FINANZAS DEL GOBIERNO DEL ESTADO DE BAJA CALIFORNIA SUR | PODER EJECUTIVO ESTATAL | 99.23% | 100.00% | 100.00% | 96.15% | 100.00% |
| COMISION ESTATAL DE DERECHOS HUMANOS DE BAJA CALIFORNIA SUR | PODERES Y AUTÓNOMOS | 0.00% | 0.00% | 0.00% | 0.00% | 0.00% |
| H. CONGRESO DEL ESTADO DE BAJA CALIFORNIA SUR | PODERES Y AUTÓNOMOS | 79.83% | 88.89% | 88.10% | 57.14% | 78.67% |
| H. TRIBUNAL SUPERIOR DE JUSTICIA DEL ESTADO DE BAJA CALIFORNIA SUR | PODERES Y AUTÓNOMOS | 97.19% | 94.90% | 99.14% | 95.71% | 100.00% |
| INSTITUTO DE TRANSPARENCIA Y ACCESO A LA INFORMACIÓN PÚBLICA DE BAJA CALIFORNIA SUR | PODERES Y AUTÓNOMOS | 99.63% | 100.00% | 100.00% | 99.23% | 99.14% |
| INSTITUTO ESTATAL ELECTORAL DE BAJA CALIFORNIA SUR | PODERES Y AUTÓNOMOS | 99.31% | 99.33% | 100.00% | 97.69% | 100.00% |
| TRIBUNAL ESTATAL ELECTORAL DEL ESTADO DE BAJA CALIFORNIA SUR | PODERES Y AUTÓNOMOS | 99.53% | 98.67% | 100.00% | 100.00% | 100.00% |
| ADMINISTRACIÓN PORTUARIA INTEGRAL DE BAJA CALIFORNIA SUR S.A. DE C.V. | PARAESTATALES | 91.12% | 97.60% | 88.29% | 94.00% | 82.00% |
| BENEMÉRITA ESCUELA NORMAL URBANA "PROF. DOMINGO CARBALLO FÉLIX" | PARAESTATALES | 0.00% | 0.00% | 0.00% | 0.00% | 0.00% |
| COLEGIO DE BACHILLERES DEL ESTADO DE BAJA CALIFORNIA SUR | PARAESTATALES | 100.00% | 100.00% | 100.00% | 100.00% | 100.00% |
| COLEGIO DE ESTUDIOS CIENTÍFICOS Y TECNOLÓGICOS DEL ESTADO DE BAJA CALIFORNIA SUR | PARAESTATALES | 91.76% | 89.78% | 100.00% | 85.83% | 92.67% |
| COMISIÓN ESTATAL DEL AGUA DE BAJA CALIFORNIA SUR | PARAESTATALES | 99.07% | 98.67% | 100.00% | 97.69% | 100.00% |
| CONALEP DEL ESTADO DE BAJA CALIFORNIA SUR | PARAESTATALES | 100.00% | 100.00% | 100.00% | 100.00% | 100.00% |
| CONSEJO SUDCALIFORNIANO DE CIENCIA Y TECNOLOGÍA | PARAESTATALES | 58.39% | 48.43% | 77.35% | 23.00% | 85.46% |
| DRAGADOS DE BAJA CALIFORNIA SUR S.A. DE C.V. | PARAESTATALES | 98.16% | 97.83% | 100.00% | 94.62% | 100.00% |
| ESCUELA NORMAL SUPERIOR DEL ESTADO DE BAJA CALIFORNIA SUR PROFR. ENRIQUE ESTRADA LUCERO | PARAESTATALES | 0.00% | 0.00% | 0.00% | 0.00% | 0.00% |
| FONDO PARA LA PROTECCIÓN DE LOS RECURSOS MARINOS A.C. | PARAESTATALES | 98.59% | 99.05% | 97.33% | 97.27% | 100.00% |
| FONDO SOCIAL PARA EL DESARROLLO DEL ESTADO DE BAJA CALIFORNIA SUR | PARAESTATALES | 98.25% | 96.67% | 97.08% | 100.00% | 100.00% |
| INSTITUTO DE CAPACITACIÓN PARA LOS TRABAJADORES DEL ESTADO DE BAJA CALIFORNIA SUR | PARAESTATALES | 0.00% | 0.00% | 0.00% | 0.00% | 0.00% |
| INSTITUTO DE SERVICIOS DE SALUD DE BAJA CALIFORNIA SUR | PARAESTATALES | 87.91% | 96.67% | 93.33% | 72.86% | 83.33% |
| INSTITUTO ESTATAL DE EDUCACIÓN PARA ADULTOS | PARAESTATALES | 91.74% | 93.48% | 94.17% | 88.46% | 90.00% |
| INSTITUTO SUDCALIFORNIANO DE CULTURA | PARAESTATALES | 98.97% | 97.06% | 100.00% | 100.00% | 100.00% |
| INSTITUTO TECNOLÓGICO DE ESTUDIOS SUPERIORES DE CIUDAD CONSTITUCIÓN | PARAESTATALES | 96.14% | 89.40% | 100.00% | 99.23% | 100.00% |
| INSTITUTO TECNOLÓGICO DE ESTUDIOS SUPERIORES DE LOS CABOS | PARAESTATALES | 100.00% | 100.00% | 100.00% | 100.00% | 100.00% |
| INSTITUTO TECNOLÓGICO SUPERIOR DE MULEGÉ | PARAESTATALES | 0.00% | 0.00% | 0.00% | 0.00% | 0.00% |
| PATRONATO DE LA ESCUELA PREPARATORIA "JOSÉ MARÍA MORELOS Y PAVÓN" | PARAESTATALES | 24.32% | 60.91% | 15.00% | 0.00% | 0.00% |
| PATRONATO DEL ESTUDIANTE SUDCALIFORNIANO | PARAESTATALES | 100.00% | 100.00% | 100.00% | 100.00% | 100.00% |
| PATRONATO PRO-EDUCACIÓN DE LOS ADULTOS DEL ESTADO DE B.C.S. A.C. | PARAESTATALES | 0.00% | 0.00% | 0.00% | 0.00% | 0.00% |
| UNIVERSIDAD AUTONOMA DE BAJA CALIFORNIA SUR | PARAESTATALES | 98.61% | 96.96% | 99.14% | 99.23% | 100.00% |
| UNIVERSIDAD TECNOLÓGICA DE LA PAZ | PARAESTATALES | 100.00% | 100.00% | 100.00% | 100.00% | 100.00% |
| 03-001 COMONDÚ | MUNICIPIOS MAYORES | 0.00% | 0.00% | 0.00% | 0.00% | 0.00% |
| 03-002 MULEGÉ | MUNICIPIOS MAYORES | 0.00% | 0.00% | 0.00% | 0.00% | 0.00% |
| 03-003 LA PAZ | MUNICIPIOS MAYORES | 90.80% | 90.53% | 90.02% | 96.92% | 87.50% |
| 03-008 LOS CABOS | MUNICIPIOS MAYORES | 0.00% | 0.00% | 0.00% | 0.00% | 0.00% |
| 03-009 LORETO | MUNICIPIOS MENORES | 88.33% | 83.87% | 100.00% | 83.85% | 88.00% |
| INSTITUTO MUNICIPAL DE PLANEACIÓN DE LA PAZ | PARAMUNICIPALES MAYORES | 100.00% | 100.00% | 100.00% | 100.00% | 100.00% |
| ORGANISMO OPERADOR DEL SISTEMA DE AGUA POTABLE ALCANTARILLADO Y SANEAMIENTO | PARAMUNICIPALES MAYORES | 10.82% | 19.80% | 19.43% | 0.00% | 0.00% |
| ORGANISMO OPERADOR MUNICIPAL DEL SISTEMA DE AGUA POTABLE ALCANTARILLADO Y SANEAMIENTO DE LA PAZ | PARAMUNICIPALES MAYORES | 45.30% | 13.76% | 30.24% | 58.00% | 91.33% |
| ORGANISMO OPERADOR MUNICIPAL DEL SISTEMA DE AGUA POTABLE ALCANTARILLADO Y SANEAMIENTO DE LOS CABOS | PARAMUNICIPALES MAYORES | 87.93% | 82.95% | 100.00% | 85.46% | 87.22% |



RESULTADOS DEL PERIODO 2 DE 2019
BAJA CALIFORNIA SUR

| NOMBRE DEL ENTE PÚBLICO | CLASIFICACIÓN DEL ENTE EN SEVAC | RESULTADO GLOBAL | A. REGISTROS CONTABLES | B. REGISTROS PRESUPUESTALES | C. REGISTROS ADMINISTRATIVOS | D. TRANSPARENCIA |
|---|---------------------------------|------------------|------------------------|-----------------------------|------------------------------|------------------|
| ORGANISMO OPERADOR MUNICIPAL DEL SISTEMA DE AGUA POTABLE ALCANTARILLADO Y SANEAMIENTO DE MULEGÉ | PARAMUNICIPALES MAYORES | 87.36% | 94.29% | 100.00% | 59.27% | 90.00% |
| ORGANISMO OPERADOR MUNICIPAL DEL SISTEMA DE AGUA POTABLE Y ALCANTARILLADO DE LORETO | PARAMUNICIPALES MENORES | 88.50% | 95.49% | 82.00% | 88.40% | 84.00% |

| NOMBRE DEL ENTE PÚBLICO | CLASIFICACIÓN DEL ENTE EN SEVAC | RESULTADO GLOBAL | A. REGISTROS CONTABLES | B. REGISTROS PRESUPUESTALES | C. REGISTROS ADMINISTRATIVOS | D. TRANSPARENCIA |
|--|---------------------------------|------------------|------------------------|-----------------------------|------------------------------|------------------|
| PODER EJECUTIVO DEL ESTADO DE CAMPECHE | PODER EJECUTIVO ESTATAL | 100.00% | 100.00% | 100.00% | 100.00% | 100.00% |
| AUDITORÍA SUPERIOR DEL ESTADO DE CAMPECHE | PODERES Y AUTÓNOMOS | 100.00% | 100.00% | 100.00% | 100.00% | 100.00% |
| COMISIÓN DE DERECHOS HUMANOS DEL ESTADO DE CAMPECHE | PODERES Y AUTÓNOMOS | 95.10% | 100.00% | 100.00% | 88.00% | 90.00% |
| COMISIÓN DE TRANSPARENCIA Y ACCESO A LA INFORMACIÓN PÚBLICA DEL ESTADO DE CAMPECHE | PODERES Y AUTÓNOMOS | 99.00% | 100.00% | 100.00% | 95.00% | 100.00% |
| FISCALÍA ESPECIALIZADA EN COMBATE A LA CORRUPCIÓN DEL ESTADO DE CAMPECHE | PODERES Y AUTÓNOMOS | 98.99% | 98.73% | 100.00% | 98.00% | 99.33% |
| H. CONGRESO DEL ESTADO DE CAMPECHE | PODERES Y AUTÓNOMOS | 98.67% | 100.00% | 100.00% | 93.33% | 100.00% |
| INSTITUTO ELECTORAL DEL ESTADO DE CAMPECHE | PODERES Y AUTÓNOMOS | 94.50% | 100.00% | 100.00% | 85.00% | 90.00% |
| PODER JUDICIAL DEL ESTADO DE CAMPECHE | PODERES Y AUTÓNOMOS | 95.70% | 100.00% | 100.00% | 91.00% | 90.00% |
| TRIBUNAL DE JUSTICIA ADMINISTRATIVA DEL ESTADO DE CAMPECHE | PODERES Y AUTÓNOMOS | 99.77% | 99.33% | 100.00% | 100.00% | 100.00% |
| TRIBUNAL ELECTORAL DEL ESTADO DE CAMPECHE | PODERES Y AUTÓNOMOS | 100.00% | 100.00% | 100.00% | 100.00% | 100.00% |
| ADMINISTRACIÓN PORTUARIA INTEGRAL DE CAMPECHE S.A. DE C.V. | PARAESTATALES | 92.75% | 93.29% | 100.00% | 97.14% | 82.67% |
| AGENCIA DE ENERGÍA DEL ESTADO DE CAMPECHE | PARAESTATALES | 49.09% | 78.34% | 15.00% | 0.00% | 74.67% |
| COLEGIO DE BACHILLERES DEL ESTADO DE CAMPECHE | PARAESTATALES | 81.03% | 94.79% | 74.49% | 80.83% | 67.14% |
| COLEGIO DE EDUCACIÓN PROFESIONAL TÉCNICA DEL ESTADO DE CAMPECHE | PARAESTATALES | 88.52% | 88.57% | 100.00% | 68.44% | 95.33% |
| COLEGIO DE ESTUDIOS CIENTÍFICOS Y TECNOLÓGICOS DEL ESTADO DE CAMPECHE | PARAESTATALES | 98.79% | 99.40% | 100.00% | 95.83% | 99.33% |
| COMISIÓN DE AGUA POTABLE Y ALCANTARILLADO DEL ESTADO DE CAMPECHE | PARAESTATALES | 97.70% | 97.83% | 100.00% | 92.31% | 100.00% |
| COMISIÓN ESTATAL DE DESARROLLO DE SUELO Y VIVIENDA | PARAESTATALES | 97.17% | 96.67% | 100.00% | 91.67% | 100.00% |
| CONSEJO ESTATAL DE INVESTIGACIÓN CIENTÍFICA Y DESARROLLO TECNOLÓGICO DE CAMPECHE | PARAESTATALES | 39.25% | 46.30% | 6.67% | 41.65% | 53.52% |
| FIDEICOMISO DE INVERSIÓN DEL IMPUESTO DEL 2% SOBRE NÓMINAS DEL ESTADO | PARAESTATALES | 98.62% | 100.00% | 100.00% | 93.08% | 100.00% |
| FIDEICOMISO FONDO ESTATAL DE FOMENTO INDUSTRIAL DEL ESTADO DE CAMPECHE | PARAESTATALES | 92.85% | 98.62% | 100.00% | 80.00% | 89.33% |
| FONDO CAMPECHE | PARAESTATALES | 94.64% | 100.00% | 100.00% | 85.71% | 90.00% |
| FUNDACIÓN PABLO GARCÍA | PARAESTATALES | 100.00% | 100.00% | 100.00% | 100.00% | 100.00% |
| HOSPITAL DR. MANUEL CAMPOS | PARAESTATALES | 93.91% | 93.75% | 100.00% | 93.00% | 90.00% |
| HOSPITAL PSIQUIÁTRICO DE CAMPECHE | PARAESTATALES | 90.57% | 100.00% | 95.33% | 70.00% | 90.00% |
| INSTITUTO CAMPECHANO | PARAESTATALES | 94.34% | 96.67% | 100.00% | 85.86% | 93.33% |
| INSTITUTO DE ACCESO A LA JUSTICIA DEL ESTADO DE CAMPECHE | PARAESTATALES | 0.00% | 0.00% | 0.00% | 0.00% | 0.00% |
| INSTITUTO DE CAPACITACIÓN PARA EL TRABAJO DEL ESTADO DE CAMPECHE | PARAESTATALES | 97.55% | 99.40% | 100.00% | 88.79% | 100.00% |
| INSTITUTO DE DESARROLLO Y FORMACIÓN SOCIAL DEL ESTADO DE CAMPECHE | PARAESTATALES | 94.79% | 99.40% | 100.00% | 75.00% | 100.00% |
| INSTITUTO DE INFORMACIÓN ESTADÍSTICA GEOGRÁFICA Y CATASTRAL DEL ESTADO DE CAMPECHE | PARAESTATALES | 96.53% | 100.00% | 100.00% | 92.86% | 91.83% |
| INSTITUTO DE LA INFRAESTRUCTURA FÍSICA EDUCATIVA DEL ESTADO DE CAMPECHE | PARAESTATALES | 92.10% | 96.00% | 100.00% | 80.00% | 90.00% |
| INSTITUTO DE LA JUVENTUD DEL ESTADO DE CAMPECHE | PARAESTATALES | 93.57% | 99.33% | 100.00% | 69.00% | 100.00% |
| INSTITUTO DE LA MUJER DEL ESTADO DE CAMPECHE | PARAESTATALES | 99.85% | 100.00% | 100.00% | 99.23% | 100.00% |
| INSTITUTO DE SEGURIDAD Y SERVICIOS SOCIALES DE LOS TRABAJADORES DEL ESTADO DE CAMPECHE | PARAESTATALES | 100.00% | 100.00% | 100.00% | 100.00% | 100.00% |
| INSTITUTO DE SERVICIOS DESCENTRALIZADOS DE SALUD PÚBLICA DEL ESTADO DE CAMPECHE | PARAESTATALES | 96.67% | 100.00% | 100.00% | 83.33% | 100.00% |
| INSTITUTO DEL DEPORTE DEL ESTADO DE CAMPECHE | PARAESTATALES | 87.78% | 87.50% | 96.91% | 86.25% | 82.10% |
| INSTITUTO ESTATAL DE LA EDUCACIÓN PARA LOS ADULTOS DEL ESTADO DE CAMPECHE | PARAESTATALES | 99.17% | 100.00% | 100.00% | 98.33% | 98.00% |
| INSTITUTO ESTATAL PARA EL FOMENTO DE LAS ACTIVIDADES ARTESANALES EN CAMPECHE | PARAESTATALES | 98.33% | 100.00% | 100.00% | 91.67% | 100.00% |
| INSTITUTO TECNOLÓGICO SUPERIOR DE CALKINÍ EN EL ESTADO DE CAMPECHE | PARAESTATALES | 98.80% | 98.80% | 100.00% | 97.78% | 98.67% |
| INSTITUTO TECNOLÓGICO SUPERIOR DE CHAMPOTÓN | PARAESTATALES | 97.90% | 100.00% | 100.00% | 92.00% | 98.00% |
| INSTITUTO TECNOLÓGICO SUPERIOR DE ESCÁRCEGA | PARAESTATALES | 98.89% | 100.00% | 100.00% | 94.44% | 100.00% |
| INSTITUTO TECNOLÓGICO SUPERIOR DE HOPELCHÉN | PARAESTATALES | 87.38% | 85.95% | 100.00% | 74.00% | 90.00% |

| NOMBRE DEL ENTE PÚBLICO | CLASIFICACIÓN DEL ENTE EN SEVAC | RESULTADO GLOBAL | A. REGISTROS CONTABLES | B. REGISTROS PRESUPUESTALES | C. REGISTROS ADMINISTRATIVOS | D. TRANSPARENCIA |
|--|---------------------------------|------------------|------------------------|-----------------------------|------------------------------|------------------|
| PROMOTORA DE EVENTOS ARTÍSTICOS CULTURALES Y DE CONVENCIONES DEL ESTADO DE CAMPECHE | PARAESTATALES | 96.38% | 100.00% | 100.00% | 98.57% | 86.67% |
| PROMOTORA PARA LA CONSERVACIÓN Y DESARROLLO SUSTENTABLE DEL ESTADO DE CAMPECHE | PARAESTATALES | 96.83% | 100.00% | 100.00% | 84.17% | 100.00% |
| RÉGIMEN ESTATAL DE PROTECCIÓN SOCIAL EN SALUD EN CAMPECHE | PARAESTATALES | 98.05% | 95.83% | 100.00% | 98.57% | 99.17% |
| SISTEMA DE ATENCIÓN A NIÑOS NIÑAS Y ADOLESCENTES FARMACODEPENDIENTES DEL ESTADO DE CAMPECHE VIDA NUEVA | PARAESTATALES | 97.50% | 100.00% | 100.00% | 100.00% | 90.00% |
| SISTEMA DE TELEVISIÓN Y RADIO DE CAMPECHE | PARAESTATALES | 100.00% | 100.00% | 100.00% | 100.00% | 100.00% |
| SISTEMA PARA EL DESARROLLO INTEGRAL DE LA FAMILIA DEL ESTADO DE CAMPECHE | PARAESTATALES | 99.00% | 100.00% | 100.00% | 95.00% | 100.00% |
| UNIVERSIDAD AUTÓNOMA DE CAMPECHE | PARAESTATALES | 94.46% | 96.53% | 98.29% | 97.00% | 86.48% |
| UNIVERSIDAD AUTÓNOMA DEL CARMEN | PARAESTATALES | 95.79% | 100.00% | 100.00% | 91.43% | 90.00% |
| UNIVERSIDAD TECNOLÓGICA DE CALAKMUL | PARAESTATALES | 95.89% | 99.33% | 93.33% | 100.00% | 89.81% |
| UNIVERSIDAD TECNOLÓGICA DE CAMPECHE | PARAESTATALES | 0.00% | 0.00% | 0.00% | 0.00% | 0.00% |
| UNIVERSIDAD TECNOLÓGICA DE CANDELARIA | PARAESTATALES | 74.36% | 93.67% | 90.00% | 45.71% | 57.71% |
| 04-001 CALKINÍ | MUNICIPIOS MAYORES | 97.68% | 100.00% | 100.00% | 91.67% | 97.83% |
| 04-002 CAMPECHE | MUNICIPIOS MAYORES | 99.15% | 100.00% | 99.57% | 96.15% | 100.00% |
| 04-003 CARMEN | MUNICIPIOS MAYORES | 94.52% | 100.00% | 100.00% | 83.85% | 92.50% |
| 04-004 CHAMPOTÓN | MUNICIPIOS MAYORES | 99.00% | 100.00% | 100.00% | 95.00% | 100.00% |
| 04-005 HECELCHAKÁN | MUNICIPIOS MAYORES | 98.25% | 99.00% | 100.00% | 92.73% | 100.00% |
| 04-006 HOPELCHÉN | MUNICIPIOS MAYORES | 99.17% | 100.00% | 100.00% | 95.83% | 100.00% |
| 04-007 PALIZADA | MUNICIPIOS MAYORES | 69.74% | 76.93% | 99.57% | 20.00% | 75.81% |
| 04-008 TENABO | MUNICIPIOS MAYORES | 60.04% | 94.76% | 100.00% | 31.83% | 17.50% |
| 04-009 ESCARCEGA | MUNICIPIOS MAYORES | 93.82% | 98.07% | 100.00% | 82.75% | 92.83% |
| 04-010 CALAKMUL | MUNICIPIOS MAYORES | 97.18% | 96.67% | 100.00% | 90.91% | 100.00% |
| 04-011 CANDELARIA | MUNICIPIOS MAYORES | 99.09% | 100.00% | 100.00% | 95.46% | 100.00% |
| INSTITUTO MUNICIPAL DE LA MUJER I.A.S. DE CARMEN | PARAMUNICIPALES MAYORES | 97.79% | 93.70% | 100.00% | 100.00% | 100.00% |
| INSTITUTO MUNICIPAL DE LA VIVIENDA DE CARMEN | PARAMUNICIPALES MAYORES | 84.47% | 85.86% | 96.50% | 52.29% | 98.67% |
| INSTITUTO MUNICIPAL DE PLANEACIÓN DE CARMEN | PARAMUNICIPALES MAYORES | 99.02% | 99.33% | 97.08% | 100.00% | 99.33% |
| SISTEMA MUNICIPAL DE AGUA POTABLE Y ALCANTARILLADO DE CAMPECHE | PARAMUNICIPALES MAYORES | 93.90% | 100.00% | 100.00% | 82.00% | 90.00% |
| SISTEMA MUNICIPAL DE AGUA POTABLE Y ALCANTARILLADO DE CARMEN | PARAMUNICIPALES MAYORES | 88.86% | 98.18% | 100.00% | 60.00% | 90.00% |
| SISTEMA MUNICIPAL DE AGUA POTABLE Y ALCANTARILLADO DE ESCARCEGA | PARAMUNICIPALES MAYORES | 57.41% | 52.57% | 95.42% | 21.27% | 62.67% |
| SISTEMA MUNICIPAL PARA EL DESARROLLO INTEGRAL DE LA FAMILIA DE CALKINÍ | PARAMUNICIPALES MAYORES | 75.30% | 92.61% | 85.13% | 48.00% | 65.05% |
| SISTEMA MUNICIPAL PARA EL DESARROLLO INTEGRAL DE LA FAMILIA DE CANDELARIA | PARAMUNICIPALES MAYORES | 74.63% | 80.29% | 100.00% | 29.33% | 82.67% |
| SISTEMA MUNICIPAL PARA EL DESARROLLO INTEGRAL DE LA FAMILIA DE CHAMPOTÓN | PARAMUNICIPALES MAYORES | 91.09% | 88.22% | 99.42% | 81.33% | 96.25% |
| SISTEMA MUNICIPAL PARA EL DESARROLLO INTEGRAL DE LA FAMILIA DE ESCARCEGA | PARAMUNICIPALES MAYORES | 93.72% | 95.47% | 98.83% | 80.22% | 98.00% |
| SISTEMA MUNICIPAL PARA EL DESARROLLO INTEGRAL DE LA FAMILIA DE HECELCHAKÁN | PARAMUNICIPALES MAYORES | 84.86% | 96.00% | 100.00% | 36.00% | 96.25% |
| SISTEMA MUNICIPAL PARA EL DESARROLLO INTEGRAL DE LA FAMILIA DE TENABO | PARAMUNICIPALES MAYORES | 24.30% | 23.43% | 0.00% | 0.00% | 64.38% |
| SISTEMA PARA EL DESARROLLO INTEGRAL DE LA FAMILIA DE CARMEN | PARAMUNICIPALES MAYORES | 97.50% | 100.00% | 100.00% | 90.00% | 98.00% |
| SISTEMA PARA EL DESARROLLO INTEGRAL DE LA FAMILIA EN EL MUNICIPIO DE CALAKMUL | PARAMUNICIPALES MAYORES | 88.40% | 96.67% | 99.14% | 52.00% | 97.33% |
| SISTEMA PARA EL DESARROLLO INTEGRAL DE LA FAMILIA EN EL MUNICIPIO DE CAMPECHE | PARAMUNICIPALES MAYORES | 95.31% | 99.33% | 94.38% | 83.33% | 100.00% |
| SISTEMA PARA EL DESARROLLO INTEGRAL DE LA FAMILIA EN EL MUNICIPIO DE PALIZADA | PARAMUNICIPALES MAYORES | 94.26% | 93.84% | 100.00% | 98.00% | 87.25% |
| SISTEMA PARA EL DESARROLLO INTEGRAL DE LA FAMILIA EN HOPELCHEN | PARAMUNICIPALES MAYORES | 94.17% | 97.06% | 100.00% | 76.00% | 100.00% |

| NOMBRE DEL ENTE PÚBLICO | CLASIFICACIÓN DEL ENTE EN SEVAC | RESULTADO GLOBAL | A. REGISTROS CONTABLES | B. REGISTROS PRESUPUESTALES | C. REGISTROS ADMINISTRATIVOS | D. TRANSPARENCIA |
|--|---------------------------------|------------------|------------------------|-----------------------------|------------------------------|------------------|
| SECRETARÍA DE HACIENDA | PODER EJECUTIVO ESTATAL | 100.00% | 100.00% | 100.00% | 100.00% | 100.00% |
| COMISIÓN ESTATAL DE LOS DERECHOS HUMANOS | PODERES Y AUTÓNOMOS | 100.00% | 100.00% | 100.00% | 100.00% | 100.00% |
| CONGRESO DEL ESTADO | PODERES Y AUTÓNOMOS | 100.00% | 100.00% | 100.00% | 100.00% | 100.00% |
| CONSEJO DE LA JUDICATURA | PODERES Y AUTÓNOMOS | 100.00% | 100.00% | 100.00% | 100.00% | 100.00% |
| FISCALÍA GENERAL DEL ESTADO | PODERES Y AUTÓNOMOS | 100.00% | 100.00% | 100.00% | 100.00% | 100.00% |
| INSTITUTO DE ACCESO A LA INFORMACIÓN PÚBLICA DEL ESTADO DE CHIAPAS | PODERES Y AUTÓNOMOS | 100.00% | 100.00% | 100.00% | 100.00% | 100.00% |
| INSTITUTO DE ELECCIONES Y PARTICIPACIÓN CIUDADANA | PODERES Y AUTÓNOMOS | 100.00% | 100.00% | 100.00% | 100.00% | 100.00% |
| ÓRGANO DE FISCALIZACIÓN SUPERIOR DEL CONGRESO DEL ESTADO | PODERES Y AUTÓNOMOS | 100.00% | 100.00% | 100.00% | 100.00% | 100.00% |
| TRIBUNAL CONSTITUCIONAL | PODERES Y AUTÓNOMOS | 100.00% | 100.00% | 100.00% | 100.00% | 100.00% |
| TRIBUNAL DE JUSTICIA ADMINISTRATIVA | PODERES Y AUTÓNOMOS | 100.00% | 100.00% | 100.00% | 100.00% | 100.00% |
| TRIBUNAL DEL TRABAJO BUROCRÁTICO | PODERES Y AUTÓNOMOS | 99.83% | 100.00% | 100.00% | 100.00% | 99.33% |
| TRIBUNAL ELECTORAL DEL ESTADO DE CHIAPAS | PODERES Y AUTÓNOMOS | 100.00% | 100.00% | 100.00% | 100.00% | 100.00% |
| CENTRO ESTATAL DE CONTROL DE CONFIANZA CERTIFICADO DEL ESTADO DE CHIAPAS | PARAESTATALES | 100.00% | 100.00% | 100.00% | 100.00% | 100.00% |
| CENTRO ESTATAL DE PREVENCIÓN SOCIAL DE LA VIOLENCIA Y PARTICIPACIÓN CIUDADANA | PARAESTATALES | 100.00% | 100.00% | 100.00% | 100.00% | 100.00% |
| CENTRO REGIONAL DE FORMACIÓN DOCENTE E INVESTIGACIÓN EDUCATIVA | PARAESTATALES | 100.00% | 100.00% | 100.00% | 100.00% | 100.00% |
| COLEGIO DE BACHILLERES DE CHIAPAS | PARAESTATALES | 100.00% | 100.00% | 100.00% | 100.00% | 100.00% |
| COLEGIO DE ESTUDIOS CIENTÍFICOS Y TECNOLÓGICOS DEL ESTADO DE CHIAPAS | PARAESTATALES | 100.00% | 100.00% | 100.00% | 100.00% | 100.00% |
| COMISIÓN DE CAMINOS E INFRAESTRUCTURA HIDRÁULICA | PARAESTATALES | 100.00% | 100.00% | 100.00% | 100.00% | 100.00% |
| CONALEP-CHIAPAS | PARAESTATALES | 100.00% | 100.00% | 100.00% | 100.00% | 100.00% |
| CONSEJERÍA JURÍDICA DEL GOBERNADOR | PARAESTATALES | 100.00% | 100.00% | 100.00% | 100.00% | 100.00% |
| CONSEJO ESTATAL PARA LAS CULTURAS Y LAS ARTES DE CHIAPAS | PARAESTATALES | 100.00% | 100.00% | 100.00% | 100.00% | 100.00% |
| INSTITUTO CASA DE LAS ARTESANÍAS DE CHIAPAS | PARAESTATALES | 100.00% | 100.00% | 100.00% | 100.00% | 100.00% |
| INSTITUTO CHIAPANECO DE EDUCACIÓN PARA JÓVENES Y ADULTOS | PARAESTATALES | 100.00% | 100.00% | 100.00% | 100.00% | 100.00% |
| INSTITUTO DE CAPACITACIÓN Y VINCULACIÓN TECNOLÓGICA DEL ESTADO DE CHIAPAS | PARAESTATALES | 100.00% | 100.00% | 100.00% | 100.00% | 100.00% |
| INSTITUTO DE CIENCIA TECNOLOGÍA E INNOVACIÓN DEL ESTADO DE CHIAPAS | PARAESTATALES | 100.00% | 100.00% | 100.00% | 100.00% | 100.00% |
| INSTITUTO DE COMUNICACIÓN SOCIAL Y RELACIONES PÚBLICAS DEL ESTADO DE CHIAPAS | PARAESTATALES | 100.00% | 100.00% | 100.00% | 100.00% | 100.00% |
| INSTITUTO DE LA INFRAESTRUCTURA FÍSICA EDUCATIVA DEL ESTADO DE CHIAPAS | PARAESTATALES | 100.00% | 100.00% | 100.00% | 100.00% | 100.00% |
| INSTITUTO DE SALUD | PARAESTATALES | 99.85% | 99.57% | 100.00% | 100.00% | 100.00% |
| INSTITUTO DEL DEPORTE DEL ESTADO DE CHIAPAS | PARAESTATALES | 100.00% | 100.00% | 100.00% | 100.00% | 100.00% |
| INSTITUTO ESTATAL DEL AGUA | PARAESTATALES | 100.00% | 100.00% | 100.00% | 100.00% | 100.00% |
| INSTITUTO PARA LA GESTIÓN INTEGRAL DE RIESGOS DE DESASTRES DEL ESTADO DE CHIAPAS | PARAESTATALES | 100.00% | 100.00% | 100.00% | 100.00% | 100.00% |
| INSTITUTO TECNOLÓGICO SUPERIOR DE CINTALAPA | PARAESTATALES | 100.00% | 100.00% | 100.00% | 100.00% | 100.00% |
| OFICINA DE CONVENCIONES Y VISITANTES | PARAESTATALES | 100.00% | 100.00% | 100.00% | 100.00% | 100.00% |
| PROCURADURIA AMBIENTAL DEL ESTADO DE CHIAPAS | PARAESTATALES | 100.00% | 100.00% | 100.00% | 100.00% | 100.00% |
| PROMOTORA DE VIVIENDA CHIAPAS | PARAESTATALES | 100.00% | 100.00% | 100.00% | 100.00% | 100.00% |
| RÉGIMEN ESTATAL DE PROTECCIÓN SOCIAL EN SALUD | PARAESTATALES | 100.00% | 100.00% | 100.00% | 100.00% | 100.00% |
| SECRETARIADO EJECUTIVO DEL SISTEMA ESTATAL DE SEGURIDAD PÚBLICA | PARAESTATALES | 100.00% | 100.00% | 100.00% | 100.00% | 100.00% |
| SISTEMA CHIAPANECO DE RADIO TELEVISIÓN Y CINEMATOGRAFÍA | PARAESTATALES | 100.00% | 100.00% | 100.00% | 100.00% | 100.00% |
| SISTEMA PARA EL DESARROLLO INTEGRAL DE LA FAMILIA DEL ESTADO DE CHIAPAS | PARAESTATALES | 100.00% | 100.00% | 100.00% | 100.00% | 100.00% |
| UNIVERSIDAD AUTÓNOMA DE CHIAPAS | PARAESTATALES | 100.00% | 100.00% | 100.00% | 100.00% | 100.00% |
| UNIVERSIDAD DE CIENCIAS Y ARTES DE CHIAPAS | PARAESTATALES | 100.00% | 100.00% | 100.00% | 100.00% | 100.00% |
| UNIVERSIDAD INTERCULTURAL DE CHIAPAS | PARAESTATALES | 100.00% | 100.00% | 100.00% | 100.00% | 100.00% |
| UNIVERSIDAD POLITÉCNICA DE CHIAPAS | PARAESTATALES | 100.00% | 100.00% | 100.00% | 100.00% | 100.00% |
| UNIVERSIDAD POLITÉCNICA DE TAPACHULA | PARAESTATALES | 100.00% | 100.00% | 100.00% | 100.00% | 100.00% |

| NOMBRE DEL ENTE PÚBLICO | CLASIFICACIÓN DEL ENTE EN SEVAC | RESULTADO GLOBAL | A. REGISTROS CONTABLES | B. REGISTROS PRESUPUESTALES | C. REGISTROS ADMINISTRATIVOS | D. TRANSPARENCIA |
|-------------------------------------|---------------------------------|------------------|------------------------|-----------------------------|------------------------------|------------------|
| UNIVERSIDAD TECNOLÓGICA DE LA SELVA | PARAESTATALES | 100.00% | 100.00% | 100.00% | 100.00% | 100.00% |
| 07-001 ACACOYAGUA | MUNICIPIOS MAYORES | 100.00% | 100.00% | 100.00% | 100.00% | 100.00% |
| 07-002 ACALA | MUNICIPIOS MAYORES | 63.50% | 74.93% | 88.92% | 10.10% | 70.71% |
| 07-003 ACAPETAHUA | MUNICIPIOS MAYORES | 98.92% | 100.00% | 100.00% | 94.62% | 100.00% |
| 07-004 ALTAMIRANO | MUNICIPIOS MAYORES | 100.00% | 100.00% | 100.00% | 100.00% | 100.00% |
| 07-005 AMATÁN | MUNICIPIOS MAYORES | 5.44% | 18.13% | 0.00% | 0.00% | 0.00% |
| 07-006 AMATENANGO DE LA FRONTERA | MUNICIPIOS MAYORES | 99.88% | 99.60% | 100.00% | 100.00% | 100.00% |
| 07-007 AMATENANGO DEL VALLE | MUNICIPIOS MAYORES | 81.76% | 100.00% | 97.08% | 57.98% | 69.17% |
| 07-008 ÁNGEL ALBINO CORZO | MUNICIPIOS MAYORES | 97.84% | 99.20% | 95.92% | 95.96% | 99.00% |
| 07-009 ARRIAGA | MUNICIPIOS MAYORES | 78.88% | 94.80% | 66.75% | 48.94% | 91.00% |
| 07-010 BEJUCAL DE OCAMPO | MUNICIPIOS MAYORES | 81.70% | 97.60% | 98.67% | 52.21% | 74.14% |
| 07-011 BELLA VISTA | MUNICIPIOS MAYORES | 71.92% | 84.20% | 94.17% | 46.64% | 61.67% |
| 07-012 BERRIOZÁBAL | MUNICIPIOS MAYORES | 98.40% | 100.00% | 100.00% | 100.00% | 94.67% |
| 07-013 BOCHIL | MUNICIPIOS MAYORES | 98.00% | 100.00% | 100.00% | 90.00% | 100.00% |
| 07-014 EL BOSQUE | MUNICIPIOS MAYORES | 86.36% | 100.00% | 100.00% | 83.37% | 65.62% |
| 07-015 CACAHOATÁN | MUNICIPIOS MAYORES | 100.00% | 100.00% | 100.00% | 100.00% | 100.00% |
| 07-016 CATAZAJÁ | MUNICIPIOS MAYORES | 96.03% | 100.00% | 100.00% | 84.14% | 97.33% |
| 07-017 CINTALAPA | MUNICIPIOS MAYORES | 57.72% | 78.07% | 92.67% | 73.85% | 3.33% |
| 07-018 COAPILLA | MUNICIPIOS MAYORES | 49.33% | 57.40% | 51.96% | 15.39% | 62.14% |
| 07-019 COMITÁN DE DOMÍNGUEZ | MUNICIPIOS MAYORES | 100.00% | 100.00% | 100.00% | 100.00% | 100.00% |
| 07-020 LA CONCORDIA | MUNICIPIOS MAYORES | 86.57% | 90.80% | 100.00% | 85.10% | 74.36% |
| 07-021 COPAINALÁ | MUNICIPIOS MAYORES | 84.49% | 90.80% | 88.81% | 63.46% | 89.33% |
| 07-022 CHALCHIHUITÁN | MUNICIPIOS MAYORES | 91.10% | 95.33% | 100.00% | 62.50% | 100.00% |
| 07-023 CHAMULA | MUNICIPIOS MAYORES | 100.00% | 100.00% | 100.00% | 100.00% | 100.00% |
| 07-024 CHANAL | MUNICIPIOS MAYORES | 100.00% | 100.00% | 100.00% | 100.00% | 100.00% |
| 07-025 CHAPULTENANGO | MUNICIPIOS MAYORES | 84.96% | 94.00% | 55.32% | 88.46% | 93.33% |
| 07-026 CHENALHÓ | MUNICIPIOS MAYORES | 81.41% | 94.00% | 91.60% | 65.00% | 72.98% |
| 07-027 CHIAPA DE CORZO | MUNICIPIOS MAYORES | 100.00% | 100.00% | 100.00% | 100.00% | 100.00% |
| 07-028 CHIAPILLA | MUNICIPIOS MAYORES | 85.34% | 90.93% | 90.50% | 92.31% | 71.67% |
| 07-029 CHICOASÉN | MUNICIPIOS MAYORES | 92.92% | 99.40% | 100.00% | 100.00% | 77.00% |
| 07-030 CHICOMUSELO | MUNICIPIOS MAYORES | 63.20% | 88.20% | 100.00% | 78.56% | 3.43% |
| 07-031 CHILÓN | MUNICIPIOS MAYORES | 99.14% | 100.00% | 100.00% | 100.00% | 97.14% |
| 07-032 ESCUINTLA | MUNICIPIOS MAYORES | 82.55% | 82.27% | 65.49% | 85.10% | 92.50% |
| 07-033 FRANCISCO LEÓN | MUNICIPIOS MAYORES | 4.71% | 0.00% | 0.00% | 0.00% | 15.71% |
| 07-034 FRONTERA COMALAPA | MUNICIPIOS MAYORES | 78.15% | 90.80% | 97.67% | 61.15% | 63.83% |
| 07-035 FRONTERA HIDALGO | MUNICIPIOS MAYORES | 98.67% | 100.00% | 98.67% | 97.69% | 98.00% |
| 07-036 LA GRANDEZA | MUNICIPIOS MAYORES | 90.46% | 98.40% | 91.87% | 87.31% | 83.67% |
| 07-037 HUEHUETÁN | MUNICIPIOS MAYORES | 99.85% | 100.00% | 100.00% | 99.23% | 100.00% |
| 07-038 HUIXTÁN | MUNICIPIOS MAYORES | 58.44% | 86.47% | 80.36% | 82.12% | 0.00% |
| 07-039 HUITIUPÁN | MUNICIPIOS MAYORES | 98.33% | 100.00% | 100.00% | 100.00% | 94.43% |
| 07-040 HUIXTLA | MUNICIPIOS MAYORES | 100.00% | 100.00% | 100.00% | 100.00% | 100.00% |
| 07-041 LA INDEPENDENCIA | MUNICIPIOS MAYORES | 100.00% | 100.00% | 100.00% | 100.00% | 100.00% |
| 07-042 IXHUATÁN | MUNICIPIOS MAYORES | 92.89% | 100.00% | 95.71% | 100.00% | 79.17% |
| 07-043 IXTACOMITÁN | MUNICIPIOS MAYORES | 60.64% | 63.20% | 85.85% | 36.64% | 57.29% |
| 07-044 IXTAPA | MUNICIPIOS MAYORES | 98.88% | 99.60% | 100.00% | 100.00% | 96.67% |

| NOMBRE DEL ENTE PÚBLICO | CLASIFICACIÓN DEL ENTE EN SEVAC | RESULTADO GLOBAL | A. REGISTROS CONTABLES | B. REGISTROS PRESUPUESTALES | C. REGISTROS ADMINISTRATIVOS | D. TRANSPARENCIA |
|-----------------------------------|---------------------------------|------------------|------------------------|-----------------------------|------------------------------|------------------|
| 07-045 IXTAPANGAJOYA | MUNICIPIOS MAYORES | 63.15% | 77.33% | 84.00% | 41.73% | 49.36% |
| 07-046 JIQUIPILAS | MUNICIPIOS MAYORES | 93.57% | 100.00% | 97.33% | 72.50% | 98.67% |
| 07-047 JITOTOL | MUNICIPIOS MAYORES | 99.88% | 99.60% | 100.00% | 100.00% | 100.00% |
| 07-048 JUÁREZ | MUNICIPIOS MAYORES | 90.85% | 96.20% | 95.68% | 81.25% | 88.67% |
| 07-049 LARRÁINZAR | MUNICIPIOS MAYORES | 100.00% | 100.00% | 100.00% | 100.00% | 100.00% |
| 07-050 LA LIBERTAD | MUNICIPIOS MAYORES | 96.81% | 98.80% | 97.33% | 92.50% | 97.33% |
| 07-051 MAPASTEPEC | MUNICIPIOS MAYORES | 100.00% | 100.00% | 100.00% | 100.00% | 100.00% |
| 07-052 LAS MARGARITAS | MUNICIPIOS MAYORES | 100.00% | 100.00% | 100.00% | 100.00% | 100.00% |
| 07-053 MAZAPA DE MADERO | MUNICIPIOS MAYORES | 100.00% | 100.00% | 100.00% | 100.00% | 100.00% |
| 07-054 MAZATÁN | MUNICIPIOS MAYORES | 93.00% | 100.00% | 100.00% | 99.23% | 77.17% |
| 07-055 METAPA | MUNICIPIOS MAYORES | 77.85% | 98.00% | 93.33% | 29.33% | 79.71% |
| 07-056 MITONTIC | MUNICIPIOS MAYORES | 97.00% | 100.00% | 100.00% | 100.00% | 90.00% |
| 07-057 MOTOZINTLA | MUNICIPIOS MAYORES | 66.39% | 81.80% | 88.51% | 46.83% | 49.29% |
| 07-058 NICOLÁS RUÍZ | MUNICIPIOS MAYORES | 100.00% | 100.00% | 100.00% | 100.00% | 100.00% |
| 07-059 OCOSINGO | MUNICIPIOS MAYORES | 95.45% | 100.00% | 96.00% | 81.25% | 100.00% |
| 07-060 OCOTEPEC | MUNICIPIOS MAYORES | 100.00% | 100.00% | 100.00% | 100.00% | 100.00% |
| 07-061 OCOZOCOAUTLA DE ESPINOSA | MUNICIPIOS MAYORES | 98.42% | 100.00% | 97.08% | 100.00% | 96.67% |
| 07-062 OSTUACÁN | MUNICIPIOS MAYORES | 90.22% | 99.60% | 96.91% | 85.39% | 79.62% |
| 07-063 OSUMACINTA | MUNICIPIOS MAYORES | 100.00% | 100.00% | 100.00% | 100.00% | 100.00% |
| 07-064 OXCHUC | MUNICIPIOS MAYORES | 14.40% | 26.00% | 29.17% | 3.85% | 0.00% |
| 07-065 PALENQUE | MUNICIPIOS MAYORES | 100.00% | 100.00% | 100.00% | 100.00% | 100.00% |
| 07-066 PANTELHÓ | MUNICIPIOS MAYORES | 65.97% | 95.20% | 96.17% | 90.87% | 0.00% |
| 07-067 PANTEPEC | MUNICIPIOS MAYORES | 100.00% | 100.00% | 100.00% | 100.00% | 100.00% |
| 07-068 PICHUCALCO | MUNICIPIOS MAYORES | 100.00% | 100.00% | 100.00% | 100.00% | 100.00% |
| 07-069 PIJIJAPAN | MUNICIPIOS MAYORES | 1.17% | 0.00% | 5.83% | 0.00% | 0.00% |
| 07-070 EL PORVENIR | MUNICIPIOS MAYORES | 93.44% | 99.20% | 83.86% | 91.06% | 95.67% |
| 07-071 VILLA COMALTITLÁN | MUNICIPIOS MAYORES | 100.00% | 100.00% | 100.00% | 100.00% | 100.00% |
| 07-072 PUEBLO NUEVO SOLISTAHUACÁN | MUNICIPIOS MAYORES | 100.00% | 100.00% | 100.00% | 100.00% | 100.00% |
| 07-073 RAYÓN | MUNICIPIOS MAYORES | 100.00% | 100.00% | 100.00% | 100.00% | 100.00% |
| 07-074 REFORMA | MUNICIPIOS MAYORES | 100.00% | 100.00% | 100.00% | 100.00% | 100.00% |
| 07-075 LAS ROSAS | MUNICIPIOS MAYORES | 85.79% | 99.00% | 94.14% | 73.56% | 75.17% |
| 07-076 SABANILLA | MUNICIPIOS MAYORES | 86.55% | 84.47% | 87.35% | 97.69% | 80.67% |
| 07-077 SALTO DE AGUA | MUNICIPIOS MAYORES | 74.61% | 100.00% | 99.42% | 100.00% | 15.76% |
| 07-078 SAN CRISTÓBAL DE LAS CASAS | MUNICIPIOS MAYORES | 96.07% | 95.20% | 96.95% | 96.73% | 95.91% |
| 07-079 SAN FERNANDO | MUNICIPIOS MAYORES | 99.20% | 100.00% | 100.00% | 97.50% | 99.00% |
| 07-080 SILTEPEC | MUNICIPIOS MAYORES | 94.60% | 100.00% | 100.00% | 100.00% | 82.00% |
| 07-081 SIMOJOVEL | MUNICIPIOS MAYORES | 71.00% | 100.00% | 100.00% | 100.00% | 3.33% |
| 07-082 SITALÁ | MUNICIPIOS MAYORES | 85.69% | 94.00% | 100.00% | 38.46% | 99.33% |

| NOMBRE DEL ENTE PÚBLICO | CLASIFICACIÓN DEL ENTE EN SEVAC | RESULTADO GLOBAL | A. REGISTROS CONTABLES | B. REGISTROS PRESUPUESTALES | C. REGISTROS ADMINISTRATIVOS | D. TRANSPARENCIA |
|---|---------------------------------|------------------|------------------------|-----------------------------|------------------------------|------------------|
| 07-083 SOCOLTENANGO | MUNICIPIOS MAYORES | 69.85% | 100.00% | 100.00% | 99.23% | 0.00% |
| 07-084 SOLOSUCHIAPA | MUNICIPIOS MAYORES | 100.00% | 100.00% | 100.00% | 100.00% | 100.00% |
| 07-085 SOYALÓ | MUNICIPIOS MAYORES | 67.04% | 96.40% | 97.50% | 93.08% | 0.00% |
| 07-086 SUCHIAPA | MUNICIPIOS MAYORES | 70.00% | 100.00% | 100.00% | 100.00% | 0.00% |
| 07-087 SUCHIATE | MUNICIPIOS MAYORES | 100.00% | 100.00% | 100.00% | 100.00% | 100.00% |
| 07-088 SUNUAPA | MUNICIPIOS MAYORES | 90.83% | 96.67% | 81.56% | 99.23% | 85.57% |
| 07-089 TAPACHULA | MUNICIPIOS MAYORES | 100.00% | 100.00% | 100.00% | 100.00% | 100.00% |
| 07-090 TAPALAPA | MUNICIPIOS MAYORES | 42.54% | 67.33% | 84.76% | 26.92% | 0.00% |
| 07-091 TAPILULA | MUNICIPIOS MAYORES | 1.14% | 3.80% | 0.00% | 0.00% | 0.00% |
| 07-092 TECPATÁN | MUNICIPIOS MAYORES | 100.00% | 100.00% | 100.00% | 100.00% | 100.00% |
| 07-093 TENEJAPA | MUNICIPIOS MAYORES | 100.00% | 100.00% | 100.00% | 100.00% | 100.00% |
| 07-094 TEOPISCA | MUNICIPIOS MAYORES | 100.00% | 100.00% | 100.00% | 100.00% | 100.00% |
| 07-096 TILA | MUNICIPIOS MAYORES | 92.25% | 100.00% | 100.00% | 100.00% | 74.17% |
| 07-097 TONALÁ | MUNICIPIOS MAYORES | 72.10% | 100.00% | 100.00% | 100.00% | 7.00% |
| 07-098 TOTOLAPA | MUNICIPIOS MAYORES | 94.00% | 100.00% | 100.00% | 97.50% | 81.67% |
| 07-099 LA TRINITARIA | MUNICIPIOS MAYORES | 100.00% | 100.00% | 100.00% | 100.00% | 100.00% |
| 07-100 TUMBALÁ | MUNICIPIOS MAYORES | 100.00% | 100.00% | 100.00% | 100.00% | 100.00% |
| 07-101 TUXTLA GUTIÉRREZ | MUNICIPIOS MAYORES | 100.00% | 100.00% | 100.00% | 100.00% | 100.00% |
| 07-102 TUXTLA CHICO | MUNICIPIOS MAYORES | 0.00% | 0.00% | 0.00% | 0.00% | 0.00% |
| 07-103 TUZANTÁN | MUNICIPIOS MAYORES | 100.00% | 100.00% | 100.00% | 100.00% | 100.00% |
| 07-104 TZIMOL | MUNICIPIOS MAYORES | 67.25% | 96.67% | 97.33% | 89.90% | 2.67% |
| 07-105 UNIÓN JUÁREZ | MUNICIPIOS MAYORES | 100.00% | 100.00% | 100.00% | 100.00% | 100.00% |
| 07-106 VENUSTIANO CARRANZA | MUNICIPIOS MAYORES | 98.50% | 100.00% | 100.00% | 100.00% | 95.00% |
| 07-107 VILLA CORZO | MUNICIPIOS MAYORES | 65.41% | 92.00% | 89.05% | 100.00% | 0.00% |
| 07-108 VILLAFLORES | MUNICIPIOS MAYORES | 70.00% | 100.00% | 100.00% | 100.00% | 0.00% |
| 07-109 YAJALÓN | MUNICIPIOS MAYORES | 99.00% | 100.00% | 100.00% | 100.00% | 96.67% |
| 07-110 SAN LUCAS | MUNICIPIOS MAYORES | 84.18% | 100.00% | 100.00% | 77.69% | 62.14% |
| 07-111 ZINACANTÁN | MUNICIPIOS MAYORES | 99.11% | 99.60% | 100.00% | 96.15% | 100.00% |
| 07-112 SAN JUAN CANCUC | MUNICIPIOS MAYORES | 43.73% | 64.33% | 73.57% | 48.56% | 0.00% |
| 07-113 ALDAMA | MUNICIPIOS MAYORES | 95.53% | 100.00% | 94.17% | 97.50% | 90.67% |
| 07-114 BENEMÉRITO DE LAS AMÉRICAS | MUNICIPIOS MAYORES | 70.00% | 98.00% | 100.00% | 100.00% | 2.00% |
| 07-115 MARAVILLA TENEJAPA | MUNICIPIOS MAYORES | 100.00% | 100.00% | 100.00% | 100.00% | 100.00% |
| 07-116 MARQUÉS DE COMILLAS | MUNICIPIOS MAYORES | 100.00% | 100.00% | 100.00% | 100.00% | 100.00% |
| 07-117 MONTECRISTO DE GUERRERO | MUNICIPIOS MAYORES | 100.00% | 100.00% | 100.00% | 100.00% | 100.00% |
| 07-118 SAN ANDRÉS DURAZNAL | MUNICIPIOS MAYORES | 99.23% | 100.00% | 100.00% | 96.15% | 100.00% |
| 07-119 SANTIAGO EL PINAR | MUNICIPIOS MAYORES | 67.55% | 92.67% | 100.00% | 98.75% | 0.00% |
| 07-121 EMILIANO ZAPATA | MUNICIPIOS MAYORES | 86.74% | 100.00% | 100.00% | 92.98% | 60.48% |
| 07-122 MEZCALAPA | MUNICIPIOS MAYORES | 70.40% | 98.00% | 100.00% | 100.00% | 3.33% |
| 07-123 EL PARRAL | MUNICIPIOS MAYORES | 100.00% | 100.00% | 100.00% | 100.00% | 100.00% |
| 07-124 CAPITÁN LUIS ÁNGEL VIDAL | MUNICIPIOS MAYORES | 92.56% | 95.20% | 97.33% | 73.65% | 99.33% |
| 07-125 RINCÓN CHAMULA SAN PEDRO | MUNICIPIOS MAYORES | 58.55% | 67.20% | 95.71% | 96.25% | 0.00% |
| COMITÉ DE AGUA POTABLE Y ALCANTARILLADO MUNICIPAL DE COMITÁN DE DOMÍNGUEZ | PARAMUNICIPALES MAYORES | 100.00% | 100.00% | 100.00% | 100.00% | 100.00% |
| COMITÉ DE AGUA POTABLE Y ALCANTARILLADO MUNICIPAL DE TAPACHULA | PARAMUNICIPALES MAYORES | 100.00% | 100.00% | 100.00% | 100.00% | 100.00% |
| SISTEMA DE AGUA POTABLE Y ALCANTARILLADO MUNICIPAL DE ARRIAGA | PARAMUNICIPALES MAYORES | 0.00% | 0.00% | 0.00% | 0.00% | 0.00% |
| SISTEMA DE AGUA POTABLE Y ALCANTARILLADO MUNICIPAL DE BERRIOZÁBAL | PARAMUNICIPALES MAYORES | 91.61% | 98.00% | 92.75% | 100.00% | 75.05% |

| NOMBRE DEL ENTE PÚBLICO | CLASIFICACIÓN DEL ENTE EN SEVAC | RESULTADO GLOBAL | A. REGISTROS CONTABLES | B. REGISTROS PRESUPUESTALES | C. REGISTROS ADMINISTRATIVOS | D. TRANSPARENCIA |
|--|---------------------------------|------------------|------------------------|-----------------------------|------------------------------|------------------|
| SISTEMA DE AGUA POTABLE Y ALCANTARILLADO MUNICIPAL DE CHIAPA DE CORZO | PARAMUNICIPALES MAYORES | 92.92% | 93.33% | 97.08% | 100.00% | 83.33% |
| SISTEMA DE AGUA POTABLE Y ALCANTARILLADO MUNICIPAL DE CINTALAPA DE FIGUEROA | PARAMUNICIPALES MAYORES | 24.41% | 36.52% | 8.57% | 21.82% | 22.19% |
| SISTEMA DE AGUA POTABLE Y ALCANTARILLADO MUNICIPAL DE FRONTERA HIDALGO | PARAMUNICIPALES MAYORES | 99.07% | 97.33% | 100.00% | 100.00% | 100.00% |
| SISTEMA DE AGUA POTABLE Y ALCANTARILLADO MUNICIPAL DE HUIXTLA | PARAMUNICIPALES MAYORES | 100.00% | 100.00% | 100.00% | 100.00% | 100.00% |
| SISTEMA DE AGUA POTABLE Y ALCANTARILLADO MUNICIPAL DE LA TRINITARIA | PARAMUNICIPALES MAYORES | 100.00% | 100.00% | 100.00% | 100.00% | 100.00% |
| SISTEMA DE AGUA POTABLE Y ALCANTARILLADO MUNICIPAL DE LAS MARGARITAS | PARAMUNICIPALES MAYORES | 79.50% | 89.24% | 90.42% | 65.46% | 68.38% |
| SISTEMA DE AGUA POTABLE Y ALCANTARILLADO MUNICIPAL DE LAS ROSAS | PARAMUNICIPALES MAYORES | 84.06% | 92.24% | 94.38% | 80.00% | 67.62% |
| SISTEMA DE AGUA POTABLE Y ALCANTARILLADO MUNICIPAL DE MAPASTEPEC | PARAMUNICIPALES MAYORES | 99.73% | 100.00% | 98.67% | 100.00% | 100.00% |
| SISTEMA DE AGUA POTABLE Y ALCANTARILLADO MUNICIPAL DE MOTOZINTLA | PARAMUNICIPALES MAYORES | 73.54% | 75.24% | 83.75% | 60.00% | 73.81% |
| SISTEMA DE AGUA POTABLE Y ALCANTARILLADO MUNICIPAL DE OCOSINGO | PARAMUNICIPALES MAYORES | 87.23% | 88.86% | 83.99% | 80.00% | 93.33% |
| SISTEMA DE AGUA POTABLE Y ALCANTARILLADO MUNICIPAL DE OCOZOCOAUTLA DE ESPINOSA | PARAMUNICIPALES MAYORES | 97.38% | 100.00% | 99.42% | 100.00% | 90.00% |
| SISTEMA DE AGUA POTABLE Y ALCANTARILLADO MUNICIPAL DE PALENQUE | PARAMUNICIPALES MAYORES | 100.00% | 100.00% | 100.00% | 100.00% | 100.00% |
| SISTEMA DE AGUA POTABLE Y ALCANTARILLADO MUNICIPAL DE PICHUCALCO | PARAMUNICIPALES MAYORES | 75.00% | 100.00% | 100.00% | 100.00% | 0.00% |
| SISTEMA DE AGUA POTABLE Y ALCANTARILLADO MUNICIPAL DE PIJIJAPAN | PARAMUNICIPALES MAYORES | 25.20% | 42.52% | 29.76% | 21.82% | 0.00% |
| SISTEMA DE AGUA POTABLE Y ALCANTARILLADO MUNICIPAL DE REFORMA | PARAMUNICIPALES MAYORES | 74.53% | 82.13% | 93.91% | 60.00% | 60.00% |
| SISTEMA DE AGUA POTABLE Y ALCANTARILLADO MUNICIPAL DE SAN CRISTÓBAL DE LAS CASAS | PARAMUNICIPALES MAYORES | 57.06% | 63.62% | 71.67% | 36.36% | 52.76% |
| SISTEMA DE AGUA POTABLE Y ALCANTARILLADO MUNICIPAL DE SUCHIATE | PARAMUNICIPALES MAYORES | 82.53% | 85.48% | 89.29% | 65.46% | 86.67% |
| SISTEMA DE AGUA POTABLE Y ALCANTARILLADO MUNICIPAL DE TONALÁ | PARAMUNICIPALES MAYORES | 24.91% | 38.10% | 50.60% | 7.27% | 0.00% |
| SISTEMA DE AGUA POTABLE Y ALCANTARILLADO MUNICIPAL DE TUXTLA CHICO | PARAMUNICIPALES MAYORES | 97.26% | 100.00% | 100.00% | 100.00% | 89.05% |
| SISTEMA DE AGUA POTABLE Y ALCANTARILLADO MUNICIPAL DE VENUSTIANO CARRANZA | PARAMUNICIPALES MAYORES | 72.59% | 100.00% | 100.00% | 75.46% | 10.00% |
| SISTEMA DE AGUA POTABLE Y ALCANTARILLADO MUNICIPAL DE VILLA COMALTILÁN | PARAMUNICIPALES MAYORES | 100.00% | 100.00% | 100.00% | 100.00% | 100.00% |
| SISTEMA DE AGUA POTABLE Y ALCANTARILLADO MUNICIPAL DE VILLAFLORES | PARAMUNICIPALES MAYORES | 90.08% | 99.40% | 93.33% | 90.00% | 74.48% |
| SISTEMA DE AGUA POTABLE Y ALCANTARILLADO MUNICIPAL DE YAJALÓN | PARAMUNICIPALES MAYORES | 100.00% | 100.00% | 100.00% | 100.00% | 100.00% |
| SISTEMA MUNICIPAL DE AGUA POTABLE Y ALCANTARILLADO DE TUXTLA GUTIERREZ | PARAMUNICIPALES MAYORES | 100.00% | 100.00% | 100.00% | 100.00% | 100.00% |

| NOMBRE DEL ENTE PÚBLICO | CLASIFICACIÓN DEL ENTE EN SEVAC | RESULTADO GLOBAL | A. REGISTROS CONTABLES | B. REGISTROS PRESUPUESTALES | C. REGISTROS ADMINISTRATIVOS | D. TRANSPARENCIA |
|--|---------------------------------|------------------|------------------------|-----------------------------|------------------------------|------------------|
| SECRETARÍA DE HACIENDA DEL ESTADO DE CHIHUAHUA | PODER EJECUTIVO ESTATAL | 93.83% | 82.00% | 100.00% | 96.15% | 100.00% |
| AUDITORÍA SUPERIOR DEL ESTADO DE CHIHUAHUA | PODERES Y AUTÓNOMOS | 92.48% | 94.49% | 83.60% | 88.46% | 100.00% |
| COMISIÓN ESTATAL DE LOS DERECHOS HUMANOS DE CHIHUAHUA | PODERES Y AUTÓNOMOS | 0.00% | 0.00% | 0.00% | 0.00% | 0.00% |
| H. CONGRESO DEL ESTADO DE CHIHUAHUA | PODERES Y AUTÓNOMOS | 78.33% | 87.15% | 64.17% | 77.47% | 78.00% |
| INSTITUTO CHIHUAHUENSE PARA LA TRANSPARENCIA Y ACCESO A LA INFORMACIÓN PÚBLICA | PODERES Y AUTÓNOMOS | 64.57% | 60.93% | 0.00% | 92.31% | 99.14% |
| INSTITUTO ESTATAL ELECTORAL DE CHIHUAHUA | PODERES Y AUTÓNOMOS | 95.71% | 96.67% | 92.08% | 92.31% | 100.00% |
| TRIBUNAL ESTATAL ELECTORAL DE CHIHUAHUA | PODERES Y AUTÓNOMOS | 0.00% | 0.00% | 0.00% | 0.00% | 0.00% |
| TRIBUNAL SUPERIOR DE JUSTICIA DEL ESTADO DE CHIHUAHUA | PODERES Y AUTÓNOMOS | 66.44% | 77.17% | 94.86% | 89.78% | 10.00% |
| COLEGIO DE EDUCACIÓN PROFESIONAL TÉCNICA DEL ESTADO DE CHIHUAHUA | PARAESTATALES | 37.04% | 21.22% | 10.95% | 60.11% | 61.62% |
| COLEGIO DE ESTUDIOS CIENTÍFICOS Y TECNOLÓGICOS DEL ESTADO DE CHIHUAHUA | PARAESTATALES | 83.63% | 76.50% | 88.51% | 70.77% | 100.00% |
| DESARROLLO INTEGRAL DE LA FAMILIA DEL ESTADO DE CHIHUAHUA | PARAESTATALES | 91.84% | 92.80% | 100.00% | 88.46% | 86.67% |
| EL COLEGIO DE CHIHUAHUA | PARAESTATALES | 46.71% | 25.57% | 21.91% | 54.40% | 90.00% |
| FOMENTO Y DESARROLLO ARTESANAL DEL ESTADO DE CHIHUAHUA | PARAESTATALES | 77.25% | 72.62% | 89.02% | 88.46% | 65.33% |
| INSTITUTO CHIHUAHUENSE DE LA JUVENTUD | PARAESTATALES | 0.00% | 0.00% | 0.00% | 0.00% | 0.00% |
| INSTITUTO CHIHUAHUENSE DE LAS MUJERES | PARAESTATALES | 50.03% | 31.26% | 29.05% | 48.90% | 94.00% |
| INSTITUTO CHIHUAHUENSE DE SALUD | PARAESTATALES | 0.00% | 0.00% | 0.00% | 0.00% | 0.00% |
| INSTITUTO CHIHUAHUENSE DEL DEPORTE Y CULTURA FÍSICA | PARAESTATALES | 50.56% | 29.91% | 21.91% | 63.08% | 92.38% |
| INSTITUTO DE APOYO AL DESARROLLO TECNOLÓGICO | PARAESTATALES | 29.91% | 11.70% | 13.33% | 18.13% | 78.10% |
| INSTITUTO DE CAPACITACIÓN PARA EL TRABAJO DEL ESTADO DE CHIHUAHUA | PARAESTATALES | 62.30% | 54.91% | 81.67% | 18.13% | 92.48% |
| INSTITUTO DE INNOVACIÓN Y COMPETITIVIDAD | PARAESTATALES | 48.14% | 29.91% | 24.82% | 40.66% | 98.29% |
| JUNTA CENTRAL DE AGUA Y SANEAMIENTO DEL ESTADO DE CHIHUAHUA | PARAESTATALES | 83.26% | 81.52% | 83.75% | 78.46% | 89.14% |
| PENSIONES CIVILES DEL ESTADO DE CHIHUAHUA | PARAESTATALES | 60.79% | 42.23% | 31.99% | 73.08% | 100.00% |
| PROMOTORA PARA EL DESARROLLO ECONÓMICO DE CHIHUAHUA | PARAESTATALES | 91.66% | 90.15% | 99.14% | 77.47% | 99.14% |
| SERVICIOS EDUCATIVOS DEL ESTADO DE CHIHUAHUA | PARAESTATALES | 85.37% | 92.32% | 83.21% | 66.48% | 92.48% |
| SUBSISTEMA DE PREPARATORIA ABIERTA | PARAESTATALES | 13.83% | 26.31% | 0.00% | 23.08% | 0.00% |
| UNIVERSIDAD AUTÓNOMA DE CHIHUAHUA | PARAESTATALES | 85.85% | 69.61% | 93.69% | 92.31% | 97.14% |
| UNIVERSIDAD PEDAGÓGICA NACIONAL DEL ESTADO DE CHIHUAHUA | PARAESTATALES | 46.86% | 59.48% | 29.77% | 28.90% | 57.24% |
| UNIVERSIDAD POLITÉCNICA DE CHIHUAHUA | PARAESTATALES | 47.04% | 23.88% | 21.91% | 73.63% | 78.29% |
| UNIVERSIDAD TECNOLÓGICA DE CHIHUAHUA | PARAESTATALES | 58.69% | 35.03% | 33.16% | 79.23% | 95.81% |
| UNIVERSIDAD TECNOLÓGICA DE CIUDAD JUÁREZ | PARAESTATALES | 31.35% | 8.70% | 0.00% | 69.01% | 58.00% |
| UNIVERSIDAD TECNOLÓGICA DE LA BABÍCORA | PARAESTATALES | 0.00% | 0.00% | 0.00% | 0.00% | 0.00% |
| UNIVERSIDAD TECNOLÓGICA DE LA TARAHUMARA | PARAESTATALES | 45.47% | 29.09% | 15.24% | 41.43% | 95.81% |
| UNIVERSIDAD TECNOLÓGICA DE PARRAL | PARAESTATALES | 31.93% | 10.35% | 21.91% | 28.57% | 72.86% |
| 08-009 BOCOYNA | MUNICIPIOS MAYORES | 80.62% | 86.87% | 82.38% | 76.83% | 75.74% |
| 08-011 CAMARGO | MUNICIPIOS MAYORES | 78.55% | 92.67% | 75.95% | 83.37% | 62.95% |
| 08-017 CUAUHTÉMOC | MUNICIPIOS MAYORES | 12.22% | 3.00% | 0.00% | 12.50% | 29.41% |
| 08-019 CHIHUAHUA | MUNICIPIOS MAYORES | 60.71% | 70.87% | 55.33% | 61.54% | 53.60% |
| 08-021 DELICIAS | MUNICIPIOS MAYORES | 91.01% | 85.20% | 94.17% | 87.60% | 97.00% |
| 08-027 GUACHOCHI | MUNICIPIOS MAYORES | 73.12% | 81.27% | 70.04% | 88.46% | 56.79% |
| 08-029 GUADALUPE Y CALVO | MUNICIPIOS MAYORES | 0.00% | 0.00% | 0.00% | 0.00% | 0.00% |
| 08-031 GUERRERO | MUNICIPIOS MAYORES | 37.29% | 46.33% | 39.50% | 40.87% | 24.38% |
| 08-032 HIDALGO DEL PARRAL | MUNICIPIOS MAYORES | 29.94% | 19.00% | 8.57% | 55.29% | 38.21% |
| 08-036 JIMÉNEZ | MUNICIPIOS MAYORES | 80.63% | 92.27% | 74.24% | 87.21% | 68.86% |
| 08-037 JUÁREZ | MUNICIPIOS MAYORES | 46.65% | 22.00% | 13.33% | 44.42% | 95.00% |

| NOMBRE DEL ENTE PÚBLICO | CLASIFICACIÓN DEL ENTE EN SEVAC | RESULTADO GLOBAL | A. REGISTROS CONTABLES | B. REGISTROS PRESUPUESTALES | C. REGISTROS ADMINISTRATIVOS | D. TRANSPARENCIA |
|--------------------------------|---------------------------------|------------------|------------------------|-----------------------------|------------------------------|------------------|
| 08-040 MADERA | MUNICIPIOS MAYORES | 0.00% | 0.00% | 0.00% | 0.00% | 0.00% |
| 08-045 MEOQUI | MUNICIPIOS MAYORES | 74.49% | 92.67% | 86.05% | 66.83% | 53.71% |
| 08-050 NUEVO CASAS GRANDES | MUNICIPIOS MAYORES | 58.38% | 78.67% | 52.38% | 34.33% | 58.12% |
| 08-052 OJINAGA | MUNICIPIOS MAYORES | 62.37% | 64.67% | 70.04% | 53.75% | 60.71% |
| 08-062 SAUCILLO | MUNICIPIOS MAYORES | 7.60% | 25.33% | 0.00% | 0.00% | 0.00% |
| 08-001 AHUMADA | MUNICIPIOS MENORES | 0.00% | 0.00% | 0.00% | 0.00% | 0.00% |
| 08-002 ALDAMA | MUNICIPIOS MENORES | 20.09% | 43.07% | 22.00% | 3.85% | 6.67% |
| 08-003 ALLENDE | MUNICIPIOS MENORES | 77.05% | 85.47% | 78.00% | 69.04% | 73.33% |
| 08-004 AQUILES SERDÁN | MUNICIPIOS MENORES | 0.00% | 0.00% | 0.00% | 0.00% | 0.00% |
| 08-005 ASCENSION | MUNICIPIOS MENORES | 82.87% | 65.07% | 86.00% | 80.77% | 100.00% |
| 08-006 BACHÍNIVA | MUNICIPIOS MENORES | 0.00% | 0.00% | 0.00% | 0.00% | 0.00% |
| 08-007 BALLEZA | MUNICIPIOS MENORES | 38.11% | 45.87% | 78.00% | 43.75% | 0.00% |
| 08-008 BATOPILAS | MUNICIPIOS MENORES | 0.00% | 0.00% | 0.00% | 0.00% | 0.00% |
| 08-010 BUENAVENTURA | MUNICIPIOS MENORES | 72.33% | 85.87% | 100.00% | 13.85% | 79.33% |
| 08-012 CARICHÍ | MUNICIPIOS MENORES | 0.00% | 0.00% | 0.00% | 0.00% | 0.00% |
| 08-013 CASAS GRANDES | MUNICIPIOS MENORES | 75.30% | 82.27% | 52.00% | 77.12% | 82.67% |
| 08-014 CORONADO | MUNICIPIOS MENORES | 58.88% | 54.27% | 80.00% | 62.98% | 46.67% |
| 08-015 COYAME DEL SOTOL | MUNICIPIOS MENORES | 68.76% | 70.67% | 100.00% | 17.79% | 80.00% |
| 08-016 LA CRUZ | MUNICIPIOS MENORES | 43.82% | 56.67% | 26.00% | 20.10% | 58.67% |
| 08-018 CUSIHUIRIACHI | MUNICIPIOS MENORES | 75.69% | 92.67% | 100.00% | 64.42% | 50.00% |
| 08-020 CHÍNIPAS | MUNICIPIOS MENORES | 0.00% | 0.00% | 0.00% | 0.00% | 0.00% |
| 08-022 DR. BELISARIO DOMÍNGUEZ | MUNICIPIOS MENORES | 54.58% | 48.67% | 84.00% | 62.89% | 35.33% |
| 08-023 GALEANA | MUNICIPIOS MENORES | 0.00% | 0.00% | 0.00% | 0.00% | 0.00% |
| 08-024 SANTA ISABEL | MUNICIPIOS MENORES | 64.80% | 60.00% | 44.00% | 82.98% | 71.33% |
| 08-025 GÓMEZ FARÍAS | MUNICIPIOS MENORES | 28.80% | 50.67% | 68.00% | 0.00% | 0.00% |
| 08-026 GRAN MORELOS | MUNICIPIOS MENORES | 0.00% | 0.00% | 0.00% | 0.00% | 0.00% |
| 08-028 GUADALUPE | MUNICIPIOS MENORES | 0.00% | 0.00% | 0.00% | 0.00% | 0.00% |
| 08-030 GUAZAPARES | MUNICIPIOS MENORES | 71.73% | 73.33% | 62.00% | 66.64% | 80.00% |
| 08-033 HUEJOTITÁN | MUNICIPIOS MENORES | 0.00% | 0.00% | 0.00% | 0.00% | 0.00% |
| 08-034 IGNACIO ZARAGOZA | MUNICIPIOS MENORES | 0.00% | 0.00% | 0.00% | 0.00% | 0.00% |
| 08-035 JANOS | MUNICIPIOS MENORES | 0.00% | 0.00% | 0.00% | 0.00% | 0.00% |
| 08-038 JULIMES | MUNICIPIOS MENORES | 0.00% | 0.00% | 0.00% | 0.00% | 0.00% |
| 08-039 LÓPEZ | MUNICIPIOS MENORES | 45.70% | 48.67% | 80.00% | 40.48% | 23.33% |
| 08-041 MACUARICHI | MUNICIPIOS MENORES | 35.40% | 46.67% | 72.00% | 35.00% | 0.00% |
| 08-042 MANUEL BENAVIDES | MUNICIPIOS MENORES | 0.00% | 0.00% | 0.00% | 0.00% | 0.00% |
| 08-043 MATACHÍ | MUNICIPIOS MENORES | 0.00% | 0.00% | 0.00% | 0.00% | 0.00% |
| 08-044 MATAMOROS | MUNICIPIOS MENORES | 55.72% | 68.67% | 80.00% | 60.58% | 23.33% |
| 08-046 MORELOS | MUNICIPIOS MENORES | 82.85% | 92.67% | 100.00% | 68.27% | 71.33% |
| 08-047 MORIS | MUNICIPIOS MENORES | 72.91% | 92.67% | 100.00% | 11.54% | 76.00% |
| 08-048 NAMIQUIPA | MUNICIPIOS MENORES | 22.20% | 46.00% | 0.00% | 0.00% | 28.00% |
| 08-049 NONOAVA | MUNICIPIOS MENORES | 84.84% | 92.67% | 98.00% | 55.19% | 88.00% |
| 08-051 OCAMPO | MUNICIPIOS MENORES | 65.19% | 75.87% | 83.60% | 21.54% | 71.33% |
| 08-053 PRAXEDIS G. GUERRERO | MUNICIPIOS MENORES | 49.93% | 86.67% | 88.00% | 31.64% | 0.00% |
| 08-054 RIVA PALACIO | MUNICIPIOS MENORES | 3.00% | 10.00% | 0.00% | 0.00% | 0.00% |
| 08-055 ROSALES | MUNICIPIOS MENORES | 61.55% | 79.87% | 78.00% | 38.94% | 47.33% |

| NOMBRE DEL ENTE PÚBLICO | CLASIFICACIÓN DEL ENTE EN SEVAC | RESULTADO GLOBAL | A. REGISTROS CONTABLES | B. REGISTROS PRESUPUESTALES | C. REGISTROS ADMINISTRATIVOS | D. TRANSPARENCIA |
|---|---------------------------------|------------------|------------------------|-----------------------------|------------------------------|------------------|
| 08-056 ROSARIO | MUNICIPIOS MENORES | 81.31% | 92.27% | 84.00% | 74.14% | 73.33% |
| 08-057 SAN FRANCISCO DE BORJA | MUNICIPIOS MENORES | 58.40% | 78.67% | 68.00% | 37.02% | 46.00% |
| 08-058 SAN FRANCISCO DE CONCHOS | MUNICIPIOS MENORES | 0.00% | 0.00% | 0.00% | 0.00% | 0.00% |
| 08-059 SAN FRANCISCO DEL ORO | MUNICIPIOS MENORES | 76.82% | 94.67% | 100.00% | 82.12% | 40.00% |
| 08-060 SANTA BÁRBARA | MUNICIPIOS MENORES | 0.00% | 0.00% | 0.00% | 0.00% | 0.00% |
| 08-061 SATEVÓ | MUNICIPIOS MENORES | 55.36% | 35.87% | 98.00% | 20.00% | 70.00% |
| 08-063 TEMÓSACHIC | MUNICIPIOS MENORES | 0.00% | 0.00% | 0.00% | 0.00% | 0.00% |
| 08-064 EL TULE | MUNICIPIOS MENORES | 54.52% | 44.67% | 78.00% | 47.60% | 53.33% |
| 08-065 URIQUE | MUNICIPIOS MENORES | 0.00% | 0.00% | 0.00% | 0.00% | 0.00% |
| 08-066 URUACHI | MUNICIPIOS MENORES | 59.37% | 74.67% | 96.00% | 3.85% | 56.67% |
| 08-067 VALLE DE ZARAGOZA | MUNICIPIOS MENORES | 56.58% | 50.27% | 81.20% | 35.29% | 60.67% |
| CENTRO DE ATENCIÓN Y PREVENCIÓN PSICOLÓGICAS DE CHIHUAHUA | PARAMUNICIPALES MAYORES | 92.09% | 91.91% | 99.14% | 75.46% | 100.00% |
| CONSEJO MUNICIPAL DE ESTACIONOMETROS DE CAMARGO CHIHUAHUA | PARAMUNICIPALES MAYORES | 0.00% | 0.00% | 0.00% | 0.00% | 0.00% |
| INSTITUTO DE CULTURA DEL MUNICIPIO DE CHIHUAHUA | PARAMUNICIPALES MAYORES | 83.84% | 80.11% | 91.43% | 63.64% | 99.14% |
| INSTITUTO MUNICIPAL DE CULTURA FISICA Y DEPORTE DE CHIHUAHUA | PARAMUNICIPALES MAYORES | 96.59% | 94.29% | 100.00% | 97.09% | 96.67% |
| INSTITUTO MUNICIPAL DE INVESTIGACION Y PLANEACION DE JUÁREZ | PARAMUNICIPALES MAYORES | 91.25% | 98.67% | 98.29% | 65.27% | 96.00% |
| INSTITUTO MUNICIPAL DE LAS MUJERES DE JUÁREZ | PARAMUNICIPALES MAYORES | 88.18% | 94.29% | 99.14% | 59.27% | 94.00% |
| INSTITUTO MUNICIPAL DE PENSIONES DE CHIHUAHUA | PARAMUNICIPALES MAYORES | 84.01% | 84.29% | 99.14% | 60.91% | 90.00% |
| INSTITUTO MUNICIPAL DE LAS MUJERES DE CHIHUAHUA | PARAMUNICIPALES MAYORES | 75.59% | 70.59% | 99.14% | 49.09% | 84.95% |
| JUNTA MUNICIPAL DE AGUA Y SANEAMIENTO CUAUHTÉMOC | PARAMUNICIPALES MAYORES | 44.09% | 15.52% | 21.91% | 46.36% | 100.00% |
| JUNTA MUNICIPAL DE AGUA Y SANEAMIENTO DE CAMARGO | PARAMUNICIPALES MAYORES | 41.15% | 19.67% | 13.33% | 39.09% | 95.14% |
| JUNTA MUNICIPAL DE AGUA Y SANEAMIENTO DE CHIHUAHUA | PARAMUNICIPALES MAYORES | 35.21% | 8.47% | 22.76% | 18.73% | 95.81% |
| JUNTA MUNICIPAL DE AGUA Y SANEAMIENTO GUACHOCHI | PARAMUNICIPALES MAYORES | 2.33% | 0.00% | 0.00% | 11.64% | 0.00% |
| JUNTA MUNICIPAL DE AGUA Y SANEAMIENTO GUERRERO | PARAMUNICIPALES MAYORES | 50.87% | 29.81% | 21.91% | 56.36% | 99.14% |
| JUNTA MUNICIPAL DE AGUA Y SANEAMIENTO HIDALGO DEL PARRAL | PARAMUNICIPALES MAYORES | 42.51% | 24.43% | 21.91% | 44.91% | 82.38% |
| JUNTA MUNICIPAL DE AGUA Y SANEAMIENTO JIMÉNEZ | PARAMUNICIPALES MAYORES | 46.13% | 26.81% | 17.62% | 46.36% | 95.81% |
| JUNTA MUNICIPAL DE AGUA Y SANEAMIENTO JUÁREZ | PARAMUNICIPALES MAYORES | 20.58% | 29.81% | 0.00% | 0.00% | 40.57% |
| JUNTA MUNICIPAL DE AGUA Y SANEAMIENTO MADERA | PARAMUNICIPALES MAYORES | 24.67% | 26.23% | 10.95% | 39.09% | 21.91% |
| JUNTA MUNICIPAL DE AGUA Y SANEAMIENTO MEOQUI | PARAMUNICIPALES MAYORES | 49.46% | 27.43% | 21.91% | 53.46% | 99.14% |
| JUNTA MUNICIPAL DE AGUA Y SANEAMIENTO NVO. CASAS GRANDES | PARAMUNICIPALES MAYORES | 0.00% | 0.00% | 0.00% | 0.00% | 0.00% |
| JUNTA MUNICIPAL DE AGUA Y SANEAMIENTO OJINAGA | PARAMUNICIPALES MAYORES | 45.84% | 22.54% | 13.33% | 55.82% | 96.48% |
| JUNTA MUNICIPAL DE AGUA Y SANEAMIENTO SAUCILLO | PARAMUNICIPALES MAYORES | 39.68% | 22.67% | 6.67% | 51.46% | 80.48% |
| JUNTA RURAL DE AGUA POTABLE DE COL. HIDALGO | PARAMUNICIPALES MAYORES | 0.00% | 0.00% | 0.00% | 0.00% | 0.00% |
| JUNTA RURAL DE AGUA POTABLE Y ALCANTARILLADO DE ANÁHUAC | PARAMUNICIPALES MAYORES | 48.12% | 31.71% | 24.82% | 36.36% | 99.14% |
| JUNTA RURAL DE AGUA Y SANEAMIENTO DE ÁLVARO OBREGÓN | PARAMUNICIPALES MAYORES | 32.69% | 28.61% | 15.24% | 39.09% | 47.24% |
| JUNTA RURAL DE AGUA Y SANEAMIENTO DE CREEL | PARAMUNICIPALES MAYORES | 51.93% | 29.81% | 21.91% | 61.64% | 99.14% |
| JUNTA RURAL DE AGUA Y SANEAMIENTO DE LÓPEZ MATEOS | PARAMUNICIPALES MAYORES | 0.00% | 0.00% | 0.00% | 0.00% | 0.00% |
| JUNTA RURAL DE AGUA Y SANEAMIENTO DE NAICA | PARAMUNICIPALES MAYORES | 33.94% | 22.67% | 15.24% | 7.27% | 86.00% |
| JUNTA RURAL DE AGUA Y SANEAMIENTO DE SAN JUANITO | PARAMUNICIPALES MAYORES | 48.40% | 32.19% | 21.91% | 39.82% | 99.14% |
| OPERADORA MUNICIPAL DE ESTACIONAMIENTOS DE JUÁREZ | PARAMUNICIPALES MAYORES | 97.98% | 96.67% | 95.71% | 100.00% | 100.00% |
| RASTRO CUAUHTÉMOC TIF | PARAMUNICIPALES MAYORES | 72.70% | 81.29% | 72.10% | 57.82% | 73.05% |
| SISTEMA DE URBANIZACIÓN MUNICIPAL ADICIONAL DE JUÁREZ | PARAMUNICIPALES MAYORES | 92.36% | 100.00% | 74.32% | 100.00% | 90.00% |
| SISTEMA PARA EL DESARROLLO INTEGRAL DE LA FAMILIA DEL MUNICIPIO DE CUAUHTÉMOC | PARAMUNICIPALES MAYORES | 59.01% | 93.33% | 76.70% | 31.82% | 18.57% |
| SISTEMA PARA EL DESARROLLO INTEGRAL DE LA FAMILIA DEL MUNICIPIO DE JUAREZ | PARAMUNICIPALES MAYORES | 74.09% | 72.78% | 73.87% | 81.46% | 70.19% |
| JUNTA MUNICIPAL DE AGUA Y SANEAMIENTO ASCENSIÓN | PARAMUNICIPALES MENORES | 32.26% | 26.19% | 0.00% | 65.46% | 40.00% |

| NOMBRE DEL ENTE PÚBLICO | CLASIFICACIÓN DEL ENTE EN SEVAC | RESULTADO GLOBAL | A. REGISTROS CONTABLES | B. REGISTROS PRESUPUESTALES | C. REGISTROS ADMINISTRATIVOS | D. TRANSPARENCIA |
|--|---------------------------------|------------------|------------------------|-----------------------------|------------------------------|------------------|
| JUNTA MUNICIPAL DE AGUA Y SANEAMIENTO CASAS GRANDES | PARAMUNICIPALES MENORES | 33.90% | 16.67% | 0.00% | 27.82% | 90.00% |
| JUNTA MUNICIPAL DE AGUA Y SANEAMIENTO DE AHUMADA | PARAMUNICIPALES MENORES | 37.65% | 16.67% | 0.00% | 39.09% | 96.00% |
| JUNTA MUNICIPAL DE AGUA Y SANEAMIENTO DE ALDAMA | PARAMUNICIPALES MENORES | 53.61% | 32.38% | 37.00% | 54.36% | 96.00% |
| JUNTA MUNICIPAL DE AGUA Y SANEAMIENTO IGNACIO ZARAGOZA | PARAMUNICIPALES MENORES | 0.00% | 0.00% | 0.00% | 0.00% | 0.00% |
| JUNTA MUNICIPAL DE AGUA Y SANEAMIENTO PRAXEDIS G. GUERRERO | PARAMUNICIPALES MENORES | 46.05% | 23.33% | 37.00% | 44.91% | 86.00% |
| JUNTA MUNICIPAL DE AGUA Y SANEAMIENTO ROSALES | PARAMUNICIPALES MENORES | 44.22% | 23.81% | 0.00% | 59.46% | 96.00% |
| JUNTA MUNICIPAL DE AGUA Y SANEAMIENTO SAN FCO. DEL ORO | PARAMUNICIPALES MENORES | 26.41% | 7.14% | 0.00% | 14.55% | 84.00% |
| JUNTA RURAL DE AGUA POTABLE DE BENITO JUÁREZ | PARAMUNICIPALES MENORES | 45.35% | 26.19% | 0.00% | 60.91% | 96.00% |
| JUNTA RURAL DE AGUA POTABLE DE EJIDO CONSTITUCIÓN | PARAMUNICIPALES MENORES | 0.00% | 0.00% | 0.00% | 0.00% | 0.00% |
| JUNTA RURAL DE AGUA POTABLE DE EL PORVENIR | PARAMUNICIPALES MENORES | 31.02% | 23.81% | 0.00% | 60.91% | 42.00% |
| JUNTA RURAL DE AGUA Y SANEAMIENTO DE PTO. PALOMAS | PARAMUNICIPALES MENORES | 25.65% | 26.19% | 0.00% | 44.91% | 30.00% |

| NOMBRE DEL ENTE PÚBLICO | CLASIFICACIÓN DEL ENTE EN SEVAC | RESULTADO GLOBAL | A. REGISTROS CONTABLES | B. REGISTROS PRESUPUESTALES | C. REGISTROS ADMINISTRATIVOS | D. TRANSPARENCIA |
|---|---------------------------------|------------------|------------------------|-----------------------------|------------------------------|------------------|
| SECRETARÍA DE ADMINISTRACIÓN Y FINANZAS DE LA CIUDAD DE MÉXICO | PODER EJECUTIVO ESTATAL | 100.00% | 100.00% | 100.00% | 100.00% | 100.00% |
| AUDITORÍA SUPERIOR DE LA CIUDAD DE MÉXICO | PODERES Y AUTÓNOMOS | 100.00% | 100.00% | 100.00% | 100.00% | 100.00% |
| COMISIÓN DE DERECHOS HUMANOS DEL DISTRITO FEDERAL | PODERES Y AUTÓNOMOS | 100.00% | 100.00% | 100.00% | 100.00% | 100.00% |
| CONGRESO DE LA CIUDAD DE MÉXICO | PODERES Y AUTÓNOMOS | 99.00% | 100.00% | 100.00% | 95.00% | 100.00% |
| CONSEJO DE LA JUDICATURA DE LA CIUDAD DE MÉXICO | PODERES Y AUTÓNOMOS | 100.00% | 100.00% | 100.00% | 100.00% | 100.00% |
| INSTITUTO DE TRANSPARENCIA ACCESO A LA INFORMACIÓN PÚBLICA PROTECCIÓN DE DATOS PERSONALES Y RENDICIÓN DE CUENTAS DE LA CIUDAD DE MÉXICO | PODERES Y AUTÓNOMOS | 95.50% | 96.67% | 100.00% | 83.33% | 100.00% |
| INSTITUTO ELECTORAL DE LA CIUDAD DE MÉXICO | PODERES Y AUTÓNOMOS | 99.00% | 100.00% | 100.00% | 95.00% | 100.00% |
| JUNTA LOCAL DE CONCILIACIÓN Y ARBITRAJE DE LA CIUDAD DE MÉXICO | PODERES Y AUTÓNOMOS | 82.95% | 86.67% | 85.29% | 63.00% | 91.85% |
| TRIBUNAL DE JUSTICIA ADMINISTRATIVA DE LA CIUDAD DE MÉXICO | PODERES Y AUTÓNOMOS | 100.00% | 100.00% | 100.00% | 100.00% | 100.00% |
| TRIBUNAL ELECTORAL DE LA CIUDAD DE MÉXICO | PODERES Y AUTÓNOMOS | 100.00% | 100.00% | 100.00% | 100.00% | 100.00% |
| TRIBUNAL SUPERIOR DE JUSTICIA DE LA CIUDAD DE MÉXICO | PODERES Y AUTÓNOMOS | 100.00% | 100.00% | 100.00% | 100.00% | 100.00% |
| UNIVERSIDAD AUTÓNOMA DE LA CIUDAD DE MÉXICO | PODERES Y AUTÓNOMOS | 95.62% | 96.73% | 100.00% | 97.27% | 89.25% |
| CAJA DE PREVISIÓN DE LA POLICÍA AUXILIAR DE LA CIUDAD DE MÉXICO | PARAESTATALES | 98.06% | 94.44% | 100.00% | 100.00% | 100.00% |
| CAJA DE PREVISIÓN DE LA POLICÍA PREVENTIVA DE LA CIUDAD DE MÉXICO | PARAESTATALES | 93.38% | 86.19% | 97.08% | 94.00% | 100.00% |
| CAJA DE PREVISIÓN PARA TRABAJADORES A LISTA DE RAYA DEL GOBIERNO DE LA CIUDAD DE MÉXICO | PARAESTATALES | 88.57% | 99.40% | 89.06% | 81.67% | 78.53% |
| CONSEJO DE EVALUACIÓN DEL DESARROLLO SOCIAL DE LA CIUDAD DE MÉXICO | PARAESTATALES | 98.77% | 100.00% | 98.83% | 100.00% | 96.00% |
| CONSEJO PARA PREVENIR Y ELIMINAR LA DISCRIMINACIÓN DE LA CIUDAD DE MÉXICO | PARAESTATALES | 98.00% | 100.00% | 100.00% | 90.00% | 100.00% |
| CORPORACIÓN MEXICANA DE IMPRESIÓN S.A. DE C.V. | PARAESTATALES | 99.37% | 100.00% | 100.00% | 100.00% | 97.47% |
| ESCUELA DE ADMINISTRACIÓN PÚBLICA DE LA CIUDAD DE MÉXICO | PARAESTATALES | 100.00% | 100.00% | 100.00% | 100.00% | 100.00% |
| FIDEICOMISO DE RECUPERACION CREDITICIA DE LA CIUDAD DE MEXICO (FIDERE) | PARAESTATALES | 100.00% | 100.00% | 100.00% | 100.00% | 100.00% |
| FIDEICOMISO DEL CENTRO HISTÓRICO DE LA CIUDAD DE MÉXICO | PARAESTATALES | 100.00% | 100.00% | 100.00% | 100.00% | 100.00% |
| FIDEICOMISO DEL FONDO PARA EL DESARROLLO ECONÓMICO Y SOCIAL DE LA CIUDAD DE MÉXICO | PARAESTATALES | 96.70% | 91.67% | 98.08% | 100.00% | 100.00% |
| FONDO DE DESARROLLO ECONÓMICO DEL DISTRITO FEDERAL | PARAESTATALES | 92.45% | 87.67% | 88.83% | 95.00% | 100.00% |
| FONDO MIXTO DE PROMOCIÓN TURÍSTICA DE LA CIUDAD DE MÉXICO | PARAESTATALES | 75.66% | 95.83% | 86.67% | 58.33% | 52.48% |
| FONDO PARA EL DESARROLLO SOCIAL DE LA CIUDAD DE MÉXICO | PARAESTATALES | 98.00% | 100.00% | 100.00% | 90.00% | 100.00% |
| HEROICO CUERPO DE BOMBEROS DE LA CIUDAD DE MÉXICO | PARAESTATALES | 85.34% | 81.10% | 73.46% | 92.14% | 95.33% |
| INSTITUTO DE CAPACITACIÓN PARA EL TRABAJO DE LA CIUDAD DE MÉXICO | PARAESTATALES | 100.00% | 100.00% | 100.00% | 100.00% | 100.00% |
| INSTITUTO DE EDUCACIÓN MEDIA SUPERIOR DE LA CIUDAD DE MÉXICO | PARAESTATALES | 85.35% | 92.67% | 98.99% | 81.43% | 67.33% |
| INSTITUTO DE LA JUVENTUD DE LA CIUDAD DE MÉXICO | PARAESTATALES | 89.82% | 99.33% | 94.07% | 97.50% | 66.95% |
| INSTITUTO DE LAS PERSONAS CON DISCAPACIDAD DE LA CIUDAD DE MÉXICO | PARAESTATALES | 89.24% | 94.36% | 93.46% | 82.50% | 84.10% |
| INSTITUTO DE VERIFICACIÓN ADMINISTRATIVA DE LA CIUDAD DE MÉXICO | PARAESTATALES | 94.10% | 100.00% | 100.00% | 78.00% | 94.00% |
| INSTITUTO DE VIVIENDA DE LA CIUDAD DE MÉXICO | PARAESTATALES | 98.46% | 98.46% | 100.00% | 95.00% | 100.00% |
| INSTITUTO DEL DEPORTE DE LA CIUDAD DE MÉXICO | PARAESTATALES | 90.79% | 88.53% | 84.00% | 90.00% | 100.00% |
| INSTITUTO LOCAL DE LA INFRAESTRUCTURA FÍSICA EDUCATIVA DE LA CIUDAD MÉXICO | PARAESTATALES | 99.22% | 100.00% | 96.10% | 100.00% | 100.00% |
| INSTITUTO PARA LA ATENCIÓN Y PREVENCIÓN DE LAS ADICCIONES EN LA CIUDAD DE MÉXICO | PARAESTATALES | 99.77% | 99.33% | 100.00% | 100.00% | 100.00% |
| INSTITUTO PARA LA SEGURIDAD DE LAS CONSTRUCCIONES EN LA CIUDAD DE MÉXICO | PARAESTATALES | 95.39% | 99.33% | 97.86% | 85.83% | 95.56% |
| MECANISMO DE PROTECCION INTEGRAL DE PERSONAS DEFENSORAS DE DERECHOS HUMANOS Y PERIODISTAS DEL DISTRITO FEDERAL | PARAESTATALES | 98.80% | 100.00% | 94.00% | 100.00% | 100.00% |
| METROBÚS | PARAESTATALES | 98.41% | 100.00% | 97.86% | 97.50% | 97.33% |
| PROCDMX S.A. DE C.V. | PARAESTATALES | 94.00% | 96.46% | 88.33% | 87.86% | 100.00% |
| PROCURADURÍA AMBIENTAL Y DEL ORDENAMIENTO TERRITORIAL DE LA CIUDAD DE MÉXICO | PARAESTATALES | 98.33% | 100.00% | 100.00% | 91.67% | 100.00% |
| PROCURADURÍA SOCIAL DE LA CIUDAD DE MÉXICO | PARAESTATALES | 90.48% | 85.65% | 85.00% | 96.67% | 96.67% |



RESULTADOS DEL PERIODO 2 DE 2019
CIUDAD DE MÉXICO

| NOMBRE DEL ENTE PÚBLICO | CLASIFICACIÓN DEL ENTE EN SEVAC | RESULTADO GLOBAL | A. REGISTROS CONTABLES | B. REGISTROS PRESUPUESTALES | C. REGISTROS ADMINISTRATIVOS | D. TRANSPARENCIA |
|--|---------------------------------|------------------|------------------------|-----------------------------|------------------------------|------------------|
| RED DE TRANSPORTE DE PASAJEROS DE LA CIUDAD DE MÉXICO | PARAESTATALES | 96.88% | 97.00% | 93.42% | 98.75% | 98.00% |
| RÉGIMEN DE PROTECCIÓN SOCIAL EN SALUD DEL DISTRITO FEDERAL | PARAESTATALES | 99.00% | 100.00% | 100.00% | 95.00% | 100.00% |
| SERVICIO DE TRANSPORTES ELÉCTRICOS DE LA CIUDAD DE MÉXICO | PARAESTATALES | 99.42% | 99.29% | 100.00% | 98.33% | 100.00% |
| SERVICIOS DE SALUD PÚBLICA DEL DISTRITO FEDERAL | PARAESTATALES | 98.32% | 98.90% | 99.42% | 97.80% | 97.04% |
| SERVICIOS METROPOLITANOS S.A. DE C.V. | PARAESTATALES | 98.57% | 100.00% | 100.00% | 92.86% | 100.00% |
| SISTEMA DE TRANSPORTE COLECTIVO | PARAESTATALES | 100.00% | 100.00% | 100.00% | 100.00% | 100.00% |
| SISTEMA PARA EL DESARROLLO INTEGRAL DE LA FAMILIA DE LA CIUDAD DE MÉXICO | PARAESTATALES | 100.00% | 100.00% | 100.00% | 100.00% | 100.00% |

| NOMBRE DEL ENTE PÚBLICO | CLASIFICACIÓN DEL ENTE EN SEVAC | RESULTADO GLOBAL | A. REGISTROS CONTABLES | B. REGISTROS PRESUPUESTALES | C. REGISTROS ADMINISTRATIVOS | D. TRANSPARENCIA |
|---|---------------------------------|------------------|------------------------|-----------------------------|------------------------------|------------------|
| GOBIERNO DEL ESTADO DE COAHUILA DE ZARAGOZA | PODER EJECUTIVO ESTATAL | 95.71% | 97.00% | 86.67% | 96.36% | 100.00% |
| AUDITORÍA SUPERIOR DEL ESTADO DE COAHUILA | PODERES Y AUTÓNOMOS | 91.82% | 90.18% | 85.38% | 90.91% | 100.00% |
| COMISIÓN COAHUILENSE DE CONCILIACIÓN Y ARBITRAJE MÉDICO | PODERES Y AUTÓNOMOS | 85.44% | 95.56% | 93.33% | 41.67% | 100.00% |
| COMISIÓN DE LOS DERECHOS HUMANOS DEL ESTADO DE COAHUILA DE ZARAGOZA | PODERES Y AUTÓNOMOS | 97.28% | 98.18% | 93.33% | 96.25% | 100.00% |
| CONGRESO DEL ESTADO INDEPENDIENTE LIBRE Y SOBERANO DE COAHUILA DE ZARAGOZA | PODERES Y AUTÓNOMOS | 90.49% | 90.23% | 85.81% | 83.75% | 100.00% |
| FISCALÍA GENERAL DEL ESTADO DE COAHUILA DE ZARAGOZA | PODERES Y AUTÓNOMOS | 98.08% | 98.33% | 93.33% | 100.00% | 100.00% |
| INSTITUTO COAHUILENSE DE ACCESO A LA INFORMACIÓN PÚBLICA | PODERES Y AUTÓNOMOS | 95.98% | 96.61% | 93.33% | 92.50% | 100.00% |
| INSTITUTO ELECTORAL DE COAHUILA | PODERES Y AUTÓNOMOS | 95.24% | 92.67% | 93.33% | 95.71% | 100.00% |
| PODER JUDICIAL DEL ESTADO DE COAHUILA | PODERES Y AUTÓNOMOS | 97.56% | 96.85% | 93.33% | 100.00% | 100.00% |
| SECRETARÍA EJECUTIVA DEL SISTEMA ANTICORRUPCIÓN DEL ESTADO DE COAHUILA DE ZARAGOZA | PODERES Y AUTÓNOMOS | 96.63% | 94.17% | 93.33% | 100.00% | 100.00% |
| TRIBUNAL DE JUSTICIA ADMINISTRATIVA DE COAHUILA DE ZARAGOZA | PODERES Y AUTÓNOMOS | 97.97% | 98.00% | 93.33% | 100.00% | 100.00% |
| TRIBUNAL ELECTORAL DE COAHUILA | PODERES Y AUTÓNOMOS | 97.89% | 97.78% | 93.33% | 100.00% | 100.00% |
| UNIVERSIDAD AUTÓNOMA DE COAHUILA | PODERES Y AUTÓNOMOS | 97.44% | 98.89% | 93.33% | 95.83% | 100.00% |
| CENTRO DE JUSTICIA Y EMPODERAMIENTO PARA LAS MUJERES DEL ESTADO DE COAHUILA DE ZARAGOZA | PARAESTATALES | 96.63% | 94.17% | 93.33% | 100.00% | 100.00% |
| COLEGIO DE BACHILLERES DE COAHUILA | PARAESTATALES | 92.92% | 91.43% | 93.33% | 86.25% | 100.00% |
| COLEGIO DE EDUCACIÓN PROFESIONAL TÉCNICA DEL ESTADO DE COAHUILA | PARAESTATALES | 92.55% | 95.00% | 93.33% | 78.18% | 100.00% |
| COLEGIO DE ESTUDIOS CIENTÍFICOS Y TECNOLÓGICOS DEL ESTADO DE COAHUILA | PARAESTATALES | 77.83% | 89.17% | 93.33% | 39.76% | 80.00% |
| COMISIÓN EJECUTIVA ESTATAL DE ATENCIÓN A VÍCTIMAS | PARAESTATALES | 82.99% | 88.89% | 93.33% | 53.57% | 90.00% |
| COMISIÓN ESTATAL DE AGUAS Y SANEAMIENTO DE COAHUILA | PARAESTATALES | 84.84% | 95.33% | 93.33% | 43.18% | 96.67% |
| COMISIÓN ESTATAL DE LA VIVIENDA | PARAESTATALES | 71.97% | 88.00% | 93.33% | 0.00% | 90.00% |
| COMISIÓN ESTATAL PARA LA REGULACIÓN DE LA TENENCIA DE LA TIERRA URBANA Y RÚSTICA DE COAHUILA | PARAESTATALES | 95.49% | 97.78% | 93.33% | 88.00% | 100.00% |
| CONSEJO ESTATAL DE CIENCIA Y TECNOLOGÍA Y EL FOMENTO A LA INVESTIGACIÓN CIENTÍFICA Y EL DESARROLLO TECNOLÓGICO DEL ESTADO DE COAHUILA | PARAESTATALES | 97.36% | 98.18% | 93.33% | 96.67% | 100.00% |
| DIRECCIÓN DE PENSIONES DE LOS TRABAJADORES DE LA EDUCACIÓN | PARAESTATALES | 95.75% | 95.24% | 93.33% | 93.75% | 100.00% |
| FIDEICOMISO DEL FONDO PARA LA SEGURIDAD PÚBLICA DE LA REGIÓN LAGUNA DE COAHUILA | PARAESTATALES | 84.00% | 86.67% | 93.33% | 62.50% | 90.00% |
| FIDEICOMISO PUENTE INTERNACIONAL PIEDRAS NEGRAS II | PARAESTATALES | 90.27% | 90.30% | 93.33% | 87.50% | 90.00% |
| FONDO DE GARANTÍA A LA PEQUEÑA Y MEDIANA MINERÍA DEL ESTADO DE COAHUILA | PARAESTATALES | 85.27% | 85.83% | 93.33% | 58.75% | 99.26% |
| FONDO DE LA VIVIENDA PARA LOS TRABAJADORES DE LA EDUCACIÓN AL SERVICIO DEL ESTADO DE COAHUILA DE ZARAGOZA Y SUS MUNICIPIOS | PARAESTATALES | 79.50% | 81.67% | 93.33% | 48.75% | 90.00% |
| FONDO MIXTO DE FOMENTO A LA INVESTIGACIÓN CIENTÍFICA Y TECNOLÓGICA CONACYT-GOBIERNO DEL ESTADO DE COAHUILA | PARAESTATALES | 97.50% | 96.67% | 93.33% | 100.00% | 100.00% |
| INSTITUTO COAHUILENSE DE CULTURA | PARAESTATALES | 90.37% | 98.33% | 93.33% | 61.43% | 100.00% |
| INSTITUTO COAHUILENSE DE INFRAESTRUCTURA FÍSICA EDUCATIVA | PARAESTATALES | 88.08% | 91.28% | 93.33% | 62.32% | 100.00% |
| INSTITUTO COAHUILENSE DE LAS PERSONAS ADULTAS MAYORES | PARAESTATALES | 94.67% | 95.71% | 93.33% | 100.00% | 90.00% |
| INSTITUTO DE CAPACITACIÓN PARA EL TRABAJO DEL ESTADO DE COAHUILA | PARAESTATALES | 79.34% | 86.04% | 93.33% | 27.78% | 100.00% |
| INSTITUTO DE PENSIONES PARA LOS TRABAJADORES AL SERVICIO DEL ESTADO | PARAESTATALES | 87.31% | 80.11% | 83.84% | 87.50% | 100.00% |
| INSTITUTO DE SERVICIOS DE SALUD REHABILITACIÓN Y EDUCACIÓN ESPECIAL E INTEGRAL DEL ESTADO DE COAHUILA | PARAESTATALES | 79.95% | 81.07% | 84.52% | 48.33% | 100.00% |
| INSTITUTO ESTATAL DE EDUCACIÓN PARA ADULTOS | PARAESTATALES | 86.18% | 76.46% | 93.33% | 78.75% | 100.00% |
| INSTITUTO ESTATAL DEL DEPORTE DE COAHUILA | PARAESTATALES | 93.44% | 97.78% | 93.33% | 77.78% | 100.00% |
| INSTITUTO TECNOLÓGICO SUPERIOR DE CIUDAD ACUÑA | PARAESTATALES | 94.47% | 97.14% | 93.33% | 84.00% | 100.00% |
| INSTITUTO TECNOLÓGICO SUPERIOR DE LA REGIÓN CARBONÍFERA | PARAESTATALES | 94.04% | 93.08% | 93.33% | 89.00% | 100.00% |
| INSTITUTO TECNOLÓGICO SUPERIOR DE MONCLOVA COAHUILA | PARAESTATALES | 97.47% | 97.14% | 93.33% | 99.00% | 100.00% |

| NOMBRE DEL ENTE PÚBLICO | CLASIFICACIÓN DEL ENTE EN SEVAC | RESULTADO GLOBAL | A. REGISTROS CONTABLES | B. REGISTROS PRESUPUESTALES | C. REGISTROS ADMINISTRATIVOS | D. TRANSPARENCIA |
|---|---------------------------------|------------------|------------------------|-----------------------------|------------------------------|------------------|
| INSTITUTO TECNOLÓGICO SUPERIOR DE MÚZQUIZ COAHUILA | PARAESTATALES | 78.33% | 92.86% | 93.33% | 15.00% | 96.67% |
| INSTITUTO TECNOLÓGICO SUPERIOR DE SAN PEDRO COAHUILA | PARAESTATALES | 92.41% | 89.38% | 93.33% | 87.30% | 100.00% |
| PROCURADURÍA PARA NIÑOS NIÑAS Y LA FAMILIA | PARAESTATALES | 88.13% | 94.17% | 93.33% | 70.00% | 90.00% |
| PROMOTORA INMOBILIARIA PARA EL DESARROLLO ECONÓMICO DE COAHUILA | PARAESTATALES | 85.20% | 88.67% | 93.33% | 52.50% | 100.00% |
| PROMOTORA PARA EL DESARROLLO MINERO DE COAHUILA | PARAESTATALES | 80.73% | 93.64% | 93.33% | 21.43% | 100.00% |
| PROMOTORA PARA EL DESARROLLO RURAL DE COAHUILA | PARAESTATALES | 92.97% | 98.00% | 93.33% | 75.00% | 100.00% |
| RADIO COAHUILA | PARAESTATALES | 92.33% | 91.43% | 93.33% | 85.00% | 98.67% |
| RÉGIMEN ESTATAL DE PROTECCIÓN SOCIAL EN SALUD EN EL ESTADO DE COAHUILA DE ZARAGOZA | PARAESTATALES | 82.64% | 89.09% | 93.33% | 40.00% | 99.17% |
| SERVICIO MÉDICO DE LOS TRABAJADORES DE LA EDUCACIÓN | PARAESTATALES | 78.04% | 82.50% | 59.55% | 61.25% | 100.00% |
| SERVICIOS DE SALUD DE COAHUILA DE ZARAGOZA | PARAESTATALES | 86.93% | 91.71% | 84.52% | 64.64% | 100.00% |
| SERVICIOS ESTATALES AEROPORTUARIOS DEL ESTADO DE COAHUILA | PARAESTATALES | 90.09% | 90.10% | 93.33% | 74.44% | 100.00% |
| SISTEMA PARA EL DESARROLLO INTEGRAL DE LA FAMILIA Y PROTECCIÓN DE DERECHOS DEL ESTADO DE COAHUILA | PARAESTATALES | 81.95% | 77.21% | 84.64% | 65.00% | 100.00% |
| UNIVERSIDAD POLITÉCNICA DE LA REGIÓN LAGUNA DE COAHUILA | PARAESTATALES | 80.38% | 92.91% | 93.33% | 27.00% | 95.20% |
| UNIVERSIDAD POLITÉCNICA DE MONCLOVA/FRONTERA | PARAESTATALES | 74.79% | 76.67% | 93.33% | 30.71% | 92.59% |
| UNIVERSIDAD POLITÉCNICA DE PIEDRAS NEGRAS | PARAESTATALES | 79.00% | 83.59% | 93.33% | 30.36% | 100.00% |
| UNIVERSIDAD POLITÉCNICA DE RAMOS ARIZPE | PARAESTATALES | 73.38% | 81.21% | 93.33% | 10.00% | 97.14% |
| UNIVERSIDAD TECNOLÓGICA DE CIUDAD ACUÑA | PARAESTATALES | 96.06% | 94.44% | 90.00% | 100.00% | 100.00% |
| UNIVERSIDAD TECNOLÓGICA DE COAHUILA | PARAESTATALES | 89.42% | 89.38% | 93.33% | 72.33% | 100.00% |
| UNIVERSIDAD TECNOLÓGICA DE LA REGIÓN CARBONÍFERA | PARAESTATALES | 96.36% | 94.89% | 100.00% | 99.09% | 93.33% |
| UNIVERSIDAD TECNOLÓGICA DE LA REGIÓN CENTRO DE COAHUILA | PARAESTATALES | 94.10% | 93.81% | 93.33% | 88.00% | 100.00% |
| UNIVERSIDAD TECNOLÓGICA DE PARRAS DE LA FUENTE | PARAESTATALES | 79.67% | 87.38% | 90.00% | 36.00% | 95.56% |
| UNIVERSIDAD TECNOLÓGICA DE SALTILLO-DERRAMADERO | PARAESTATALES | 86.44% | 92.83% | 93.33% | 51.43% | 100.00% |
| UNIVERSIDAD TECNOLÓGICA DE TORREÓN | PARAESTATALES | 89.38% | 91.77% | 93.33% | 68.00% | 100.00% |
| UNIVERSIDAD TECNOLÓGICA DEL NORTE DE COAHUILA | PARAESTATALES | 91.19% | 98.46% | 93.33% | 65.29% | 100.00% |
| 05-001 ABASOLO | MUNICIPIOS MAYORES | 83.81% | 88.73% | 85.38% | 55.57% | 96.67% |
| 05-002 ACUÑA | MUNICIPIOS MAYORES | 63.14% | 72.20% | 84.52% | 5.39% | 78.33% |
| 05-003 ALLENDE | MUNICIPIOS MAYORES | 81.37% | 89.40% | 85.38% | 52.36% | 90.00% |
| 05-004 ARTEAGA | MUNICIPIOS MAYORES | 63.58% | 89.19% | 81.61% | 6.25% | 64.17% |
| 05-005 CANDELA | MUNICIPIOS MAYORES | 71.43% | 82.94% | 84.52% | 21.44% | 84.50% |
| 05-006 CASTAÑOS | MUNICIPIOS MAYORES | 61.99% | 75.01% | 84.52% | 0.00% | 75.26% |
| 05-007 CUATRO CIÉNEGAS | MUNICIPIOS MAYORES | 74.49% | 85.20% | 80.44% | 40.69% | 82.33% |
| 05-008 ESCOBEDO | MUNICIPIOS MAYORES | 57.48% | 66.07% | 84.52% | 6.25% | 65.00% |
| 05-009 FRANCISCO I. MADERO | MUNICIPIOS MAYORES | 57.08% | 72.57% | 84.52% | 0.00% | 61.33% |
| 05-010 FRONTERA | MUNICIPIOS MAYORES | 82.11% | 81.07% | 85.38% | 59.58% | 96.00% |
| 05-011 GENERAL CEPEDA | MUNICIPIOS MAYORES | 79.64% | 85.11% | 84.52% | 61.00% | 83.33% |
| 05-012 GUERRERO | MUNICIPIOS MAYORES | 58.67% | 62.07% | 84.52% | 0.00% | 77.14% |
| 05-013 HIDALGO | MUNICIPIOS MAYORES | 58.18% | 62.07% | 84.52% | 0.00% | 75.52% |
| 05-014 JIMÉNEZ | MUNICIPIOS MAYORES | 47.80% | 62.07% | 84.52% | 0.00% | 40.93% |
| 05-015 JUÁREZ | MUNICIPIOS MAYORES | 60.52% | 79.33% | 83.67% | 0.00% | 66.62% |
| 05-016 LAMADRID | MUNICIPIOS MAYORES | 60.18% | 77.24% | 84.52% | 0.00% | 67.00% |
| 05-017 MATAMOROS | MUNICIPIOS MAYORES | 65.34% | 86.51% | 84.52% | 19.75% | 61.79% |
| 05-018 MONCLOVA | MUNICIPIOS MAYORES | 85.20% | 84.30% | 84.52% | 65.00% | 100.00% |
| 05-019 MORELOS | MUNICIPIOS MAYORES | 56.04% | 72.38% | 85.38% | 0.00% | 57.50% |

| NOMBRE DEL ENTE PÚBLICO | CLASIFICACIÓN DEL ENTE EN SEVAC | RESULTADO GLOBAL | A. REGISTROS CONTABLES | B. REGISTROS PRESUPUESTALES | C. REGISTROS ADMINISTRATIVOS | D. TRANSPARENCIA |
|--|---------------------------------|------------------|------------------------|-----------------------------|------------------------------|------------------|
| 05-020 MUZQUIZ | MUNICIPIOS MAYORES | 86.41% | 88.50% | 84.52% | 64.75% | 100.00% |
| 05-021 NADADORES | MUNICIPIOS MAYORES | 75.86% | 81.78% | 85.38% | 32.50% | 92.50% |
| 05-022 NAVA | MUNICIPIOS MAYORES | 72.08% | 88.07% | 84.52% | 13.75% | 86.67% |
| 05-023 OCAMPO | MUNICIPIOS MAYORES | 76.49% | 76.63% | 84.52% | 50.00% | 88.67% |
| 05-024 PARRAS | MUNICIPIOS MAYORES | 54.88% | 64.07% | 84.52% | 0.00% | 62.50% |
| 05-025 PIEDRAS NEGRAS | MUNICIPIOS MAYORES | 86.63% | 90.76% | 84.52% | 70.00% | 95.00% |
| 05-026 PROGRESO | MUNICIPIOS MAYORES | 84.29% | 84.44% | 86.24% | 63.06% | 97.00% |
| 05-027 RAMOS ARIZPE | MUNICIPIOS MAYORES | 64.54% | 89.19% | 86.24% | 6.25% | 64.29% |
| 05-028 SABINAS | MUNICIPIOS MAYORES | 78.83% | 78.57% | 84.52% | 55.00% | 91.17% |
| 05-029 SACRAMENTO | MUNICIPIOS MAYORES | 56.10% | 56.94% | 86.24% | 10.10% | 65.83% |
| 05-030 SALTILLO | MUNICIPIOS MAYORES | 90.71% | 89.36% | 84.52% | 85.00% | 100.00% |
| 05-031 SAN BUENAVENTURA | MUNICIPIOS MAYORES | 83.68% | 83.69% | 81.61% | 61.25% | 100.00% |
| 05-032 SAN JUAN DE SABINAS | MUNICIPIOS MAYORES | 87.19% | 88.94% | 84.52% | 73.00% | 96.67% |
| 05-033 SAN PEDRO | MUNICIPIOS MAYORES | 68.31% | 71.07% | 84.52% | 36.25% | 76.12% |
| 05-034 SIERRA MOJADA | MUNICIPIOS MAYORES | 69.11% | 74.64% | 87.86% | 25.00% | 80.48% |
| 05-035 TORREÓN | MUNICIPIOS MAYORES | 80.75% | 87.18% | 84.52% | 55.23% | 88.81% |
| 05-036 VIESCA | MUNICIPIOS MAYORES | 66.44% | 79.73% | 81.61% | 35.00% | 64.00% |
| 05-037 VILLA UNIÓN | MUNICIPIOS MAYORES | 60.36% | 66.52% | 84.52% | 12.50% | 70.00% |
| 05-038 ZARAGOZA | MUNICIPIOS MAYORES | 74.43% | 81.93% | 84.52% | 28.25% | 91.00% |
| AGUAS DE SALTILLO | PARAMUNICIPALES MAYORES | 53.27% | 51.67% | 36.35% | 18.00% | 97.25% |
| COMPAÑÍA DE AGUAS DE RAMOS ARIZPE S.A. DE C.V. | PARAMUNICIPALES MAYORES | 75.88% | 81.07% | 84.52% | 28.00% | 100.00% |
| CONSEJO PROMOTOR PARA EL DESARROLLO DE LAS RESERVAS TERRITORIALES DE TORREÓN (COPRODER) | PARAMUNICIPALES MAYORES | 89.16% | 90.23% | 84.95% | 80.44% | 98.00% |
| DIRECCIÓN DE PENSIONES DE MONCLOVA | PARAMUNICIPALES MAYORES | 81.93% | 86.07% | 85.38% | 61.14% | 90.00% |
| DIRECCIÓN DE PENSIONES DE PIEDRAS NEGRAS | PARAMUNICIPALES MAYORES | 75.82% | 83.57% | 84.52% | 23.33% | 100.00% |
| DIRECCIÓN DE PENSIONES Y BENEFICIOS SOCIALES PARA LOS TRABAJADORES AL SERVICIO DEL MUNICIPIO DE TORREÓN | PARAMUNICIPALES MAYORES | 88.52% | 86.98% | 85.38% | 80.00% | 100.00% |
| DIRECCION DE PENSIONES Y OTROS BENEFICIOS SOCIALES PARA LOS TRABAJADORES AL SERVICIO DEL MUNICIPIO DE SALTILLO | PARAMUNICIPALES MAYORES | 85.60% | 85.50% | 85.38% | 73.33% | 95.71% |
| HOSPITAL MUNICIPAL DE TORREÓN | PARAMUNICIPALES MAYORES | 27.37% | 3.33% | 0.00% | 6.00% | 100.00% |
| INSTITUTO MUNICIPAL DE CULTURA DE SALTILLO | PARAMUNICIPALES MAYORES | 85.81% | 84.96% | 85.38% | 70.00% | 100.00% |
| INSTITUTO MUNICIPAL DE CULTURA Y EDUCACIÓN DE TORREÓN | PARAMUNICIPALES MAYORES | 81.95% | 86.90% | 81.61% | 58.00% | 94.44% |
| INSTITUTO MUNICIPAL DE LA MUJER DE TORREÓN | PARAMUNICIPALES MAYORES | 83.64% | 81.15% | 84.52% | 66.67% | 100.00% |
| INSTITUTO MUNICIPAL DE PLANEACIÓN DE SALTILLO | PARAMUNICIPALES MAYORES | 81.34% | 84.96% | 85.04% | 65.33% | 86.13% |
| INSTITUTO MUNICIPAL DE PLANEACIÓN Y COMPETITIVIDAD DE TORREÓN (IMPLAN) | PARAMUNICIPALES MAYORES | 83.25% | 86.90% | 84.52% | 54.67% | 100.00% |
| INSTITUTO MUNICIPAL DEL DEPORTE DE TORREÓN | PARAMUNICIPALES MAYORES | 87.77% | 87.62% | 84.52% | 76.00% | 100.00% |
| INSTITUTO MUNICIPAL DEL TRANSPORTE DE SALTILLO | PARAMUNICIPALES MAYORES | 87.33% | 86.90% | 86.24% | 73.33% | 100.00% |
| SISTEMA INTEGRAL DE MANTENIMIENTO VIAL (SIMV) DEL MUNICIPIO DE TORREÓN | PARAMUNICIPALES MAYORES | 73.91% | 88.67% | 85.38% | 34.00% | 76.00% |
| SISTEMA INTERMUNICIPAL DE AGUAS Y SANEAMIENTO DE MONCLOVA Y FRONTERA COAHUILA | PARAMUNICIPALES MAYORES | 86.64% | 90.77% | 93.33% | 56.00% | 100.00% |
| SISTEMA INTERMUNICIPAL DE AGUAS Y SANEAMIENTO DE MÚZQUIZ SAN JUAN DE SABINAS Y SABINAS COAHUILA | PARAMUNICIPALES MAYORES | 75.91% | 80.17% | 69.25% | 50.00% | 96.00% |
| SISTEMA INTERMUNICIPAL DE AGUAS Y SANEAMIENTO DE TORREÓN MATAMOROS COAHUILA | PARAMUNICIPALES MAYORES | 84.28% | 87.73% | 85.38% | 70.00% | 90.00% |
| SISTEMA MUNICIPAL DE AGUAS Y SANEAMIENTO DE ACUÑA COAHUILA | PARAMUNICIPALES MAYORES | 70.22% | 69.60% | 84.52% | 38.00% | 85.43% |
| SISTEMA MUNICIPAL DE AGUAS Y SANEAMIENTO DE ALLENDE COAHUILA | PARAMUNICIPALES MAYORES | 71.76% | 82.83% | 97.86% | 16.00% | 80.00% |

| NOMBRE DEL ENTE PÚBLICO | CLASIFICACIÓN DEL ENTE EN SEVAC | RESULTADO GLOBAL | A. REGISTROS CONTABLES | B. REGISTROS PRESUPUESTALES | C. REGISTROS ADMINISTRATIVOS | D. TRANSPARENCIA |
|--|---------------------------------|------------------|------------------------|-----------------------------|------------------------------|------------------|
| SISTEMA MUNICIPAL DE AGUAS Y SANEAMIENTO DE ARTEAGA COAHUILA | PARAMUNICIPALES MAYORES | 72.60% | 81.07% | 86.24% | 22.40% | 90.00% |
| SISTEMA MUNICIPAL DE AGUAS Y SANEAMIENTO DE CANDELA COAHUILA | PARAMUNICIPALES MAYORES | 72.17% | 85.56% | 85.38% | 10.00% | 92.59% |
| SISTEMA MUNICIPAL DE AGUAS Y SANEAMIENTO DE CASTAÑOS COAHUILA | PARAMUNICIPALES MAYORES | 83.75% | 86.96% | 89.57% | 52.00% | 100.00% |
| SISTEMA MUNICIPAL DE AGUAS Y SANEAMIENTO DE CUATRO CIENEGAS COAHUILA | PARAMUNICIPALES MAYORES | 81.98% | 82.07% | 84.52% | 70.67% | 88.89% |
| SISTEMA MUNICIPAL DE AGUAS Y SANEAMIENTO DE FRANCISCO I. MADERO COAHUILA | PARAMUNICIPALES MAYORES | 68.09% | 77.82% | 88.71% | 0.00% | 92.45% |
| SISTEMA MUNICIPAL DE AGUAS Y SANEAMIENTO DE GENERAL CEPEDA COAHUILA | PARAMUNICIPALES MAYORES | 71.26% | 77.73% | 84.52% | 20.00% | 92.59% |
| SISTEMA MUNICIPAL DE AGUAS Y SANEAMIENTO DE MATAMOROS COAHUILA | PARAMUNICIPALES MAYORES | 76.43% | 82.67% | 84.52% | 40.00% | 90.38% |
| SISTEMA MUNICIPAL DE AGUAS Y SANEAMIENTO DE MORELOS COAHUILA | PARAMUNICIPALES MAYORES | 84.57% | 83.50% | 84.52% | 67.20% | 100.00% |
| SISTEMA MUNICIPAL DE AGUAS Y SANEAMIENTO DE PARRAS COAHUILA | PARAMUNICIPALES MAYORES | 56.72% | 62.73% | 84.52% | 0.00% | 71.43% |
| SISTEMA MUNICIPAL DE AGUAS Y SANEAMIENTO DE PIEDRAS NEGRAS COAHUILA | PARAMUNICIPALES MAYORES | 66.28% | 74.64% | 84.52% | 10.00% | 84.99% |
| SISTEMA MUNICIPAL DE AGUAS Y SANEAMIENTO DE SABINAS COAHUILA | PARAMUNICIPALES MAYORES | 90.90% | 90.00% | 80.00% | 92.00% | 100.00% |
| SISTEMA MUNICIPAL DE AGUAS Y SANEAMIENTO DE SALTILLO COAHUILA | PARAMUNICIPALES MAYORES | 30.57% | 7.14% | 5.33% | 10.00% | 100.00% |
| SISTEMA MUNICIPAL DE AGUAS Y SANEAMIENTO DE SAN BUENAVENTURA COAHUILA | PARAMUNICIPALES MAYORES | 77.34% | 77.89% | 85.38% | 40.00% | 100.00% |
| SISTEMA MUNICIPAL DE AGUAS Y SANEAMIENTO DE SAN PEDRO COAHUILA | PARAMUNICIPALES MAYORES | 78.02% | 77.82% | 92.91% | 36.00% | 100.00% |
| SISTEMA MUNICIPAL DE AGUAS Y SANEAMIENTO DE TORREÓN COAHUILA | PARAMUNICIPALES MAYORES | 74.79% | 80.35% | 84.52% | 26.89% | 97.54% |
| SISTEMA MUNICIPAL PARA EL DESARROLLO INTEGRAL DE LA FAMILIA DE FRANCISCO I. MADERO COAHUILA | PARAMUNICIPALES MAYORES | 75.20% | 81.07% | 88.71% | 20.40% | 100.00% |
| SISTEMA MUNICIPAL PARA EL DESARROLLO INTEGRAL DE LA FAMILIA DEL MUNICIPIO DE VIESCA COAHUILA | PARAMUNICIPALES MAYORES | 28.23% | 0.00% | 0.00% | 32.00% | 87.33% |
| SISTEMA PARA EL DESARROLLO INTEGRAL DE LA FAMILIA DE SAN PEDRO | PARAMUNICIPALES MAYORES | 71.53% | 75.33% | 83.84% | 42.00% | 80.00% |
| SISTEMA PARA EL DESARROLLO INTEGRAL DE LA FAMILIA DEL MUNICIPIO DE SALTILLO | PARAMUNICIPALES MAYORES | 80.34% | 81.90% | 85.38% | 48.00% | 100.00% |

| NOMBRE DEL ENTE PÚBLICO | CLASIFICACIÓN DEL ENTE EN SEVAC | RESULTADO GLOBAL | A. REGISTROS CONTABLES | B. REGISTROS PRESUPUESTALES | C. REGISTROS ADMINISTRATIVOS | D. TRANSPARENCIA |
|--|---------------------------------|------------------|------------------------|-----------------------------|------------------------------|------------------|
| PODER EJECUTIVO DEL GOBIERNO DEL ESTADO DE COLIMA | PODER EJECUTIVO ESTATAL | 100.00% | 100.00% | 100.00% | 100.00% | 100.00% |
| COMISIÓN DE DERECHOS HUMANOS DEL ESTADO DE COLIMA | PODERES Y AUTÓNOMOS | 99.73% | 100.00% | 98.67% | 100.00% | 100.00% |
| FISCALIA GENERAL DEL ESTADO DE COLIMA | PODERES Y AUTÓNOMOS | 77.18% | 90.73% | 93.33% | 58.79% | 60.00% |
| H. CONGRESO DEL ESTADO DE COLIMA | PODERES Y AUTÓNOMOS | 97.91% | 100.00% | 98.67% | 99.23% | 93.33% |
| INSTITUTO DE TRANSPARENCIA ACCESO A LA INFORMACIÓN PÚBLICA Y PROTECCIÓN DE DATOS DEL ESTADO DE COLIMA | PODERES Y AUTÓNOMOS | 99.73% | 100.00% | 98.67% | 100.00% | 100.00% |
| INSTITUTO ELECTORAL DEL ESTADO DE COLIMA | PODERES Y AUTÓNOMOS | 99.62% | 100.00% | 98.08% | 100.00% | 100.00% |
| ÓRGANO SUPERIOR DE AUDITORÍA Y FISCALIZACIÓN DEL ESTADO DE COLIMA | PODERES Y AUTÓNOMOS | 99.73% | 100.00% | 98.67% | 100.00% | 100.00% |
| PODER JUDICIAL DEL ESTADO DE COLIMA | PODERES Y AUTÓNOMOS | 97.43% | 97.83% | 98.67% | 92.31% | 100.00% |
| TRIBUNAL DE ARBITRAJE Y ESCALAFÓN | PODERES Y AUTÓNOMOS | 99.73% | 100.00% | 98.67% | 100.00% | 100.00% |
| TRIBUNAL DE JUSTICIA ADMINISTRATIVA DEL ESTADO | PODERES Y AUTÓNOMOS | 99.73% | 100.00% | 98.67% | 100.00% | 100.00% |
| TRIBUNAL ELECTORAL DEL ESTADO DE COLIMA | PODERES Y AUTÓNOMOS | 99.23% | 100.00% | 98.67% | 100.00% | 98.00% |
| CENTRO ESTATAL PARA LA PREVENCIÓN Y ATENCIÓN A LA VIOLENCIA FAMILIAR | PARAESTATALES | 97.65% | 94.49% | 98.67% | 99.23% | 100.00% |
| COLEGIO DE EDUCACIÓN PROFESIONAL TÉCNICA DEL ESTADO DE COLIMA | PARAESTATALES | 99.91% | 100.00% | 99.57% | 100.00% | 100.00% |
| COMISIÓN ESTATAL DE AGUA DE COLIMA | PARAESTATALES | 96.67% | 94.00% | 98.67% | 97.69% | 98.00% |
| COMISIÓN ESTATAL DE CONCILIACIÓN Y ARBITRAJE MÉDICO PARA EL ESTADO DE COLIMA | PARAESTATALES | 92.69% | 91.65% | 96.52% | 81.54% | 100.00% |
| COMISIÓN INTERMUNICIPAL DE AGUA POTABLE Y ALCANTARILLADO DE COLIMA Y VILLA DE ÁLVAREZ | PARAESTATALES | 82.67% | 94.67% | 98.67% | 53.19% | 76.67% |
| CONSEJO ESTATAL DE CIENCIA Y TECNOLOGÍA | PARAESTATALES | 0.00% | 0.00% | 0.00% | 0.00% | 0.00% |
| COORDINACIÓN DE SERVICIOS EDUCATIVOS DEL ESTADO DE COLIMA | PARAESTATALES | 100.00% | 100.00% | 100.00% | 100.00% | 100.00% |
| DIRECCIÓN DE PENSIONES DEL ESTADO | PARAESTATALES | 83.29% | 80.93% | 78.48% | 93.85% | 82.00% |
| FIDEICOMISO PARA LA PROMOCION TURISTICA DEL ESTADO DE COLIMA | PARAESTATALES | 71.85% | 78.36% | 65.99% | 96.15% | 48.00% |
| FIDEICOMISO REVOCABLE DE ADMINISTRACIÓN E INVERSIÓN PARA LA DOTACIÓN DE INFRAESTRUCTURA INDUSTRIAL COMERCIAL DE SERVICIOS Y URBANA DEL ESTADO DE COLIMA FIEC | PARAESTATALES | 90.85% | 91.22% | 80.44% | 100.00% | 91.33% |
| INSTITUTO COLIMENSE DE LA INFRAESTRUCTURA FÍSICA EDUCATIVA (INCOIFED) | PARAESTATALES | 92.60% | 92.88% | 95.00% | 94.62% | 88.67% |
| INSTITUTO COLIMENSE DE LAS MUJERES | PARAESTATALES | 0.00% | 0.00% | 0.00% | 0.00% | 0.00% |
| INSTITUTO COLIMENSE DE RADIO Y TELEVISIÓN | PARAESTATALES | 98.51% | 100.00% | 93.33% | 99.23% | 100.00% |
| INSTITUTO COLIMENSE DEL DEPORTE | PARAESTATALES | 98.72% | 99.57% | 98.67% | 95.71% | 100.00% |
| INSTITUTO COLIMENSE PARA LA DISCAPACIDAD | PARAESTATALES | 96.17% | 100.00% | 93.33% | 100.00% | 90.00% |
| INSTITUTO COLIMENSE PARA LA SOCIEDAD DE LA INFORMACIÓN Y EL CONOCIMIENTO | PARAESTATALES | 97.65% | 100.00% | 97.33% | 99.23% | 93.33% |
| INSTITUTO DE EDUCACIÓN INICIAL DEL ESTADO DE COLIMA | PARAESTATALES | 13.99% | 39.96% | 0.00% | 0.00% | 0.00% |
| INSTITUTO DE FOMENTO DE FERIAS Y EXPOSICIONES DE COLIMA | PARAESTATALES | 88.10% | 94.13% | 93.33% | 90.77% | 73.33% |
| INSTITUTO DE SUELO URBANIZACIÓN Y VIVIENDA DEL ESTADO DE COLIMA | PARAESTATALES | 99.19% | 99.40% | 98.67% | 100.00% | 98.67% |
| INSTITUTO ESTATAL DE EDUCACIÓN PARA ADULTOS | PARAESTATALES | 98.67% | 100.00% | 93.33% | 100.00% | 100.00% |
| INSTITUTO PARA EL MEDIO AMBIENTE Y DESARROLLO SUSTENTABLE DEL ESTADO DE COLIMA | PARAESTATALES | 79.49% | 78.75% | 85.08% | 73.74% | 80.67% |
| INSTITUTO PARA EL REGISTRO DEL TERRITORIO | PARAESTATALES | 99.61% | 98.90% | 100.00% | 100.00% | 100.00% |
| INSTITUTO PARA LA ATENCIÓN DE ADULTOS EN PLENITUD | PARAESTATALES | 97.17% | 99.33% | 88.92% | 100.00% | 98.48% |
| INSTITUTO TÉCNICO HACENDARIO DEL ESTADO DE COLIMA | PARAESTATALES | 95.70% | 100.00% | 93.33% | 85.17% | 100.00% |
| JUNTA DE ASISTENCIA PRIVADA DEL ESTADO DE COLIMA | PARAESTATALES | 94.04% | 90.78% | 91.70% | 94.62% | 100.00% |
| ÓRGANO DE GESTIÓN Y CONTROL DEL PATRIMONIO INMOBILIARIO DEL ESTADO DE COLIMA | PARAESTATALES | 98.85% | 98.23% | 97.33% | 100.00% | 100.00% |
| PROCURADURIA DE PROTECCIÓN DE NIÑAS NIÑOS Y ADOLESCENTES DEL ESTADO DE COLIMA | PARAESTATALES | 0.46% | 1.30% | 0.00% | 0.00% | 0.00% |
| RÉGIMEN ESTATAL DE PROTECCIÓN SOCIAL EN SALUD DEL ESTADO DE COLIMA | PARAESTATALES | 92.88% | 82.67% | 97.81% | 96.92% | 100.00% |
| SECRETARÍA DE SALUD Y BIENESTAR SOCIAL DEL GOBIERNO DEL ESTADO DE COLIMA | PARAESTATALES | 90.94% | 93.45% | 98.67% | 80.00% | 90.00% |
| SECRETARÍA EJECUTIVA DEL SISTEMA ANTICORRUPCIÓN DEL ESTADO DE COLIMA | PARAESTATALES | 70.35% | 94.49% | 92.91% | 85.17% | 6.67% |

| NOMBRE DEL ENTE PÚBLICO | CLASIFICACIÓN DEL ENTE EN SEVAC | RESULTADO GLOBAL | A. REGISTROS CONTABLES | B. REGISTROS PRESUPUESTALES | C. REGISTROS ADMINISTRATIVOS | D. TRANSPARENCIA |
|--|---------------------------------|------------------|------------------------|-----------------------------|------------------------------|------------------|
| SISTEMA ESTATAL DE FINANCIAMIENTO PARA DESARROLLO ECONÓMICO DEL ESTADO DE COLIMA | PARAESTATALES | 100.00% | 100.00% | 100.00% | 100.00% | 100.00% |
| SISTEMA ESTATAL PARA EL DESARROLLO INTEGRAL DE LA FAMILIA COLIMA | PARAESTATALES | 96.09% | 100.00% | 98.67% | 98.46% | 86.67% |
| UNIDAD ESTATAL DE PROTECCIÓN CIVIL | PARAESTATALES | 87.90% | 85.76% | 84.33% | 99.23% | 84.67% |
| UNIVERSIDAD DE COLIMA | PARAESTATALES | 83.79% | 82.70% | 82.38% | 71.87% | 96.00% |
| UNIVERSIDAD TECNOLÓGICA DE MANZANILLO | PARAESTATALES | 78.58% | 76.48% | 98.67% | 47.91% | 90.00% |
| 06-001 ARMERÍA | MUNICIPIOS MAYORES | 79.37% | 84.27% | 86.00% | 53.17% | 87.50% |
| 06-002 COLIMA | MUNICIPIOS MAYORES | 99.73% | 100.00% | 98.67% | 100.00% | 100.00% |
| 06-003 COMALA | MUNICIPIOS MAYORES | 94.47% | 97.07% | 97.33% | 84.42% | 96.67% |
| 06-004 COQUIMATLÁN | MUNICIPIOS MAYORES | 65.54% | 77.20% | 91.42% | 30.00% | 60.33% |
| 06-005 CUAUHTÉMOC | MUNICIPIOS MAYORES | 99.80% | 99.33% | 100.00% | 100.00% | 100.00% |
| 06-006 IXTLAHUACÁN | MUNICIPIOS MAYORES | 80.06% | 90.33% | 93.33% | 60.19% | 74.17% |
| 06-007 MANZANILLO | MUNICIPIOS MAYORES | 100.00% | 100.00% | 100.00% | 100.00% | 100.00% |
| 06-008 MINATITLÁN | MUNICIPIOS MAYORES | 88.16% | 92.60% | 98.67% | 82.98% | 80.17% |
| 06-009 TECOMÁN | MUNICIPIOS MAYORES | 97.99% | 95.13% | 100.00% | 98.75% | 99.00% |
| 06-010 VILLA DE ÁLVAREZ | MUNICIPIOS MAYORES | 100.00% | 100.00% | 100.00% | 100.00% | 100.00% |
| ARCHIVO HISTÓRICO DEL MUNICIPIO DE COLIMA | PARAMUNICIPALES MAYORES | 99.50% | 99.33% | 98.67% | 100.00% | 100.00% |
| CENTRO ECOLÓGICO DE CUYUTLÁN EL TORTUGARIO | PARAMUNICIPALES MAYORES | 98.40% | 100.00% | 92.00% | 100.00% | 100.00% |
| COMISION DE AGUA POTABLE DRENAJE Y ALCANTARILLADO DE MANZANILLO | PARAMUNICIPALES MAYORES | 98.33% | 97.62% | 100.00% | 100.00% | 96.67% |
| COMISION DE AGUA POTABLE Y ALCANTARILLADO DEL MUNICIPIO DE COQUIMATLÁN | PARAMUNICIPALES MAYORES | 98.33% | 100.00% | 100.00% | 100.00% | 93.33% |
| COMISIÓN DE AGUA POTABLE Y ALCANTARILLADO DEL MUNICIPIO DE ARMERÍA | PARAMUNICIPALES MAYORES | 99.44% | 100.00% | 98.67% | 98.55% | 100.00% |
| COMISION DE AGUA POTABLE Y ALCANTARILLADO DEL MUNICIPIO DE CUAUHTEMOC | PARAMUNICIPALES MAYORES | 97.00% | 100.00% | 93.33% | 100.00% | 93.33% |
| COMISION DE AGUA POTABLE Y ALCANTARILLADO DEL MUNICIPIO DE IXTLAHUACAN | PARAMUNICIPALES MAYORES | 75.18% | 89.90% | 81.52% | 50.73% | 69.05% |
| COMISION DE AGUA POTABLE Y ALCANTARILLADO DEL MUNICIPIO DE MINATITLAN COLIMA | PARAMUNICIPALES MAYORES | 53.33% | 42.98% | 67.08% | 20.18% | 83.33% |
| COMISION DE AGUA POTABLE Y ALCANTARILLADO DEL MUNICIPIO DE TECOMAN | PARAMUNICIPALES MAYORES | 93.57% | 97.33% | 93.33% | 100.00% | 83.33% |
| COMISIÓN DE AGUA POTABLE Y ALCANTARILLADO Y SANEAMIENTO DEL MUNICIPIO DE COMALA | PARAMUNICIPALES MAYORES | 92.42% | 100.00% | 93.33% | 91.27% | 82.00% |
| COORDINACIÓN MUNICIPAL DE PROTECCIÓN CIVIL | PARAMUNICIPALES MAYORES | 89.26% | 94.06% | 81.00% | 96.55% | 83.33% |
| FERIA DEL CAFÉ DEL MUNICIPIO DE MINATITLÁN COL. | PARAMUNICIPALES MAYORES | 68.58% | 87.09% | 25.29% | 82.73% | 66.00% |
| INSITUTO DE LAS MUJERES PARA EL MUNICIPIO DE COLIMA | PARAMUNICIPALES MAYORES | 99.73% | 100.00% | 98.67% | 100.00% | 100.00% |
| INSTITUTO DE FERIAS EVENTOS Y EXPOSICIONES DE MANZANILLO | PARAMUNICIPALES MAYORES | 92.68% | 95.19% | 98.67% | 85.64% | 90.00% |
| INSTITUTO DE LA FERIA DEL LIMON DE TECOMAN | PARAMUNICIPALES MAYORES | 0.00% | 0.00% | 0.00% | 0.00% | 0.00% |
| INSTITUTO DE LA JUVENTUD PARA EL MUNICIPIO DE COLIMA | PARAMUNICIPALES MAYORES | 99.17% | 99.33% | 98.67% | 100.00% | 98.67% |
| INSTITUTO DE LAS MUJERES EN COQUIMATLÁN | PARAMUNICIPALES MAYORES | 0.00% | 0.00% | 0.00% | 0.00% | 0.00% |
| INSTITUTO DE PLANEACIÓN PARA EL DESARROLLO SUSTENTABLE DE MANZANILLO | PARAMUNICIPALES MAYORES | 100.00% | 100.00% | 100.00% | 100.00% | 100.00% |
| INSTITUTO DE PLANEACIÓN PARA EL MUNICIPIO DE COLIMA | PARAMUNICIPALES MAYORES | 99.27% | 98.67% | 98.67% | 100.00% | 100.00% |
| INSTITUTO MUNICIPAL DE LA CULTURA DE MANZANILLO | PARAMUNICIPALES MAYORES | 99.23% | 100.00% | 98.67% | 100.00% | 98.00% |
| INSTITUTO MUNICIPAL DE LA JUVENTUD DEL MUNICIPIO DE MANZANILLO | PARAMUNICIPALES MAYORES | 91.50% | 99.52% | 100.00% | 100.00% | 66.67% |
| INSTITUTO MUNICIPAL DE LA JUVENTUD DEL MUNICIPIO DE TECOMAN | PARAMUNICIPALES MAYORES | 7.21% | 10.31% | 12.19% | 5.82% | 0.00% |
| INSTITUTO MUNICIPAL DE LA MUJER COMALTECA | PARAMUNICIPALES MAYORES | 63.40% | 54.83% | 16.86% | 80.00% | 99.33% |
| INSTITUTO MUNICIPAL DE LA MUJER EN MINATITLÁN | PARAMUNICIPALES MAYORES | 74.45% | 90.48% | 51.86% | 84.55% | 62.00% |
| INSTITUTO MUNICIPAL DE LA MUJER MANZANILLENSE | PARAMUNICIPALES MAYORES | 99.73% | 100.00% | 98.67% | 100.00% | 100.00% |
| INSTITUTO MUNICIPAL DEL DEPORTE DEL MUNICIPIO DE MANZANILLO | PARAMUNICIPALES MAYORES | 97.93% | 99.33% | 93.33% | 100.00% | 98.00% |
| INSTITUTO MUNICIPAL DEL DEPORTE DEL MUNICIPIO DE TECOMAN | PARAMUNICIPALES MAYORES | 80.39% | 85.29% | 90.42% | 83.09% | 63.33% |
| INSTITUTO TECOMENSE DE LAS MUJERES | PARAMUNICIPALES MAYORES | 12.91% | 8.88% | 49.00% | 0.00% | 0.00% |

| NOMBRE DEL ENTE PÚBLICO | CLASIFICACIÓN DEL ENTE EN SEVAC | RESULTADO GLOBAL | A. REGISTROS CONTABLES | B. REGISTROS PRESUPUESTALES | C. REGISTROS ADMINISTRATIVOS | D. TRANSPARENCIA |
|--|---------------------------------|------------------|------------------------|-----------------------------|------------------------------|------------------|
| INSTITUTO VILLALVARENSE DE LA JUVENTUD | PARAMUNICIPALES MAYORES | 47.40% | 35.81% | 19.52% | 71.46% | 66.67% |
| INSTITUTO VILLALVARENSE DE LA MUJER | PARAMUNICIPALES MAYORES | 0.00% | 0.00% | 0.00% | 0.00% | 0.00% |
| PATRONATO DE LOS FESTEJOS CHARROTAURINOS DE VILLA DE ALVÁREZ | PARAMUNICIPALES MAYORES | 5.70% | 16.29% | 0.00% | 0.00% | 0.00% |
| PROCESADORA MUNICIPAL DE CARNE | PARAMUNICIPALES MAYORES | 87.14% | 98.86% | 84.76% | 65.46% | 90.00% |
| SISTEMA PARA EL DESARROLLO INTEGRAL DE LA FAMILIA DEL MUNICIPIO DE ARMERIA | PARAMUNICIPALES MAYORES | 99.73% | 100.00% | 98.67% | 100.00% | 100.00% |
| SISTEMA PARA EL DESARROLLO INTEGRAL DE LA FAMILIA DEL MUNICIPIO DE COLIMA | PARAMUNICIPALES MAYORES | 100.00% | 100.00% | 100.00% | 100.00% | 100.00% |
| SISTEMA PARA EL DESARROLLO INTEGRAL DE LA FAMILIA DEL MUNICIPIO DE COMALA | PARAMUNICIPALES MAYORES | 90.27% | 94.62% | 92.17% | 81.09% | 90.00% |
| SISTEMA PARA EL DESARROLLO INTEGRAL DE LA FAMILIA DEL MUNICIPIO DE COQUIMATLAN | PARAMUNICIPALES MAYORES | 15.77% | 14.29% | 8.57% | 24.55% | 16.57% |
| SISTEMA PARA EL DESARROLLO INTEGRAL DE LA FAMILIA DEL MUNICIPIO DE CUAUHTÉMOC | PARAMUNICIPALES MAYORES | 91.90% | 100.00% | 97.33% | 92.18% | 76.00% |
| SISTEMA PARA EL DESARROLLO INTEGRAL DE LA FAMILIA DEL MUNICIPIO DE MANZANILLO | PARAMUNICIPALES MAYORES | 73.40% | 73.31% | 73.48% | 62.73% | 82.00% |
| SISTEMA PARA EL DESARROLLO INTEGRAL DE LA FAMILIA DEL MUNICIPIO DE MINATITLÁN | PARAMUNICIPALES MAYORES | 73.13% | 66.51% | 77.13% | 90.00% | 65.71% |
| SISTEMA PARA EL DESARROLLO INTEGRAL DE LA FAMILIA DEL MUNICIPIO DE TECOMÁN | PARAMUNICIPALES MAYORES | 13.01% | 9.14% | 10.95% | 17.27% | 16.67% |
| SISTEMA PARA EL DESARROLLO INTEGRAL DE LA FAMILIA DEL MUNICIPIO DE VILLA DE ÁLVAREZ | PARAMUNICIPALES MAYORES | 91.26% | 95.57% | 97.33% | 93.64% | 78.48% |
| SISTEMA PARA EL DESARROLLO INTEGRAL DE LA FAMILIA EN EL MUNICIPIO DE IXTLAHUACÁN (DIF) | PARAMUNICIPALES MAYORES | 72.53% | 85.82% | 75.52% | 49.46% | 70.00% |

| NOMBRE DEL ENTE PÚBLICO | CLASIFICACIÓN DEL ENTE EN SEVAC | RESULTADO GLOBAL | A. REGISTROS CONTABLES | B. REGISTROS PRESUPUESTALES | C. REGISTROS ADMINISTRATIVOS | D. TRANSPARENCIA |
|--|---------------------------------|------------------|------------------------|-----------------------------|------------------------------|------------------|
| GOBIERNO DEL ESTADO DE DURANGO | PODER EJECUTIVO ESTATAL | 97.49% | 99.09% | 97.08% | 99.23% | 95.00% |
| COMISIÓN ESTATAL DE DERECHOS HUMANOS DE DURANGO | PODERES Y AUTÓNOMOS | 100.00% | 100.00% | 100.00% | 100.00% | 100.00% |
| CONGRESO DEL ESTADO DE DURANGO | PODERES Y AUTÓNOMOS | 100.00% | 100.00% | 100.00% | 100.00% | 100.00% |
| INSTITUTO DE EVALUACIÓN DE POLÍTICAS PÚBLICAS DEL ESTADO DE DURANGO | PODERES Y AUTÓNOMOS | 100.00% | 100.00% | 100.00% | 100.00% | 100.00% |
| INSTITUTO DURANGUENSE DE ACCESO A LA INFORMACIÓN PÚBLICA Y DE PROTECCIÓN DE DATOS PERSONALES | PODERES Y AUTÓNOMOS | 100.00% | 100.00% | 100.00% | 100.00% | 100.00% |
| INSTITUTO ELECTORAL Y DE PARTICIPACIÓN CIUDADANA DEL ESTADO DE DURANGO | PODERES Y AUTÓNOMOS | 97.88% | 98.23% | 100.00% | 94.62% | 98.29% |
| PODER JUDICIAL DEL ESTADO DE DURANGO | PODERES Y AUTÓNOMOS | 93.82% | 98.67% | 100.00% | 71.43% | 100.00% |
| TRIBUNAL DE JUSTICIA ADMINISTRATIVA | PODERES Y AUTÓNOMOS | 100.00% | 100.00% | 100.00% | 100.00% | 100.00% |
| TRIBUNAL ELECTORAL DEL ESTADO DE DURANGO | PODERES Y AUTÓNOMOS | 100.00% | 100.00% | 100.00% | 100.00% | 100.00% |
| UNIVERSIDAD JUÁREZ DEL ESTADO DE DURANGO | PODERES Y AUTÓNOMOS | 100.00% | 100.00% | 100.00% | 100.00% | 100.00% |
| BEBELECHE MUSEO INTERACTIVO DE DURANGO | PARAESTATALES | 100.00% | 100.00% | 100.00% | 100.00% | 100.00% |
| BENEMÉRITA Y CENTENARIA ESCUELA NORMAL DEL ESTADO DE DURANGO | PARAESTATALES | 80.03% | 80.72% | 81.31% | 59.23% | 94.67% |
| CENTRO CULTURAL Y DE CONVENCIONES DEL ESTADO DE DURANGO | PARAESTATALES | 100.00% | 100.00% | 100.00% | 100.00% | 100.00% |
| COLEGIO DE BACHILLERES DEL ESTADO DE DURANGO | PARAESTATALES | 69.02% | 58.64% | 24.42% | 93.08% | 100.00% |
| COLEGIO DE EDUCACIÓN PROFESIONAL TÉCNICA DEL ESTADO DE DURANGO | PARAESTATALES | 86.45% | 78.90% | 90.08% | 82.42% | 97.33% |
| COLEGIO DE ESTUDIOS CIENTÍFICOS Y TECNOLÓGICOS DEL ESTADO DE DURANGO | PARAESTATALES | 0.00% | 0.00% | 0.00% | 0.00% | 0.00% |
| COMISIÓN DEL AGUA DEL ESTADO DE DURANGO | PARAESTATALES | 91.33% | 99.57% | 100.00% | 89.56% | 74.29% |
| COMISION ESTATAL DE SUELO Y VIVIENDA DE DURANGO | PARAESTATALES | 58.87% | 60.29% | 0.00% | 63.85% | 100.00% |
| CONSEJO DE CIENCIA Y TECNOLOGÍA DEL ESTADO DE DURANGO | PARAESTATALES | 100.00% | 100.00% | 100.00% | 100.00% | 100.00% |
| DIRECCIÓN DE PENSIONES DEL ESTADO DE DURANGO | PARAESTATALES | 100.00% | 100.00% | 100.00% | 100.00% | 100.00% |
| DIRECCION ESTATAL DE FERIAESPECTACULOS Y PASEOS TURISTICOS DE DURANGO | PARAESTATALES | 89.92% | 85.38% | 81.33% | 93.85% | 100.00% |
| INSTITUTO DE CULTURA DEL ESTADO DE DURANGO | PARAESTATALES | 98.57% | 100.00% | 100.00% | 92.86% | 100.00% |
| INSTITUTO DURANGUENSE DE EDUCACIÓN PARA ADULTOS | PARAESTATALES | 78.93% | 78.95% | 95.89% | 64.40% | 76.95% |
| INSTITUTO DURANGUENSE DE LA JUVENTUD | PARAESTATALES | 81.25% | 83.06% | 47.21% | 88.68% | 100.00% |
| INSTITUTO ESTATAL DE LAS MUJERES | PARAESTATALES | 99.85% | 99.57% | 100.00% | 100.00% | 100.00% |
| INSTITUTO PARA EL DESARROLLO MUNICIPAL DEL ESTADO | PARAESTATALES | 1.05% | 3.00% | 0.00% | 0.00% | 0.00% |
| INSTITUTO PARA LA INFRAESTRUCTURA FÍSICA EDUCATIVA DEL ESTADO DE DURANGO | PARAESTATALES | 90.75% | 95.59% | 61.44% | 100.00% | 100.00% |
| INSTITUTO TECNOLÓGICO SUPERIOR DE LA REGIÓN DE LOS LLANOS | PARAESTATALES | 67.97% | 73.24% | 70.00% | 33.85% | 86.29% |
| INSTITUTO TECNOLÓGICO SUPERIOR DE LERDO | PARAESTATALES | 100.00% | 100.00% | 100.00% | 100.00% | 100.00% |
| INSTITUTO TECNOLÓGICO SUPERIOR DE SANTA MARIA DEL ORO | PARAESTATALES | 72.80% | 75.12% | 82.05% | 45.17% | 84.29% |
| INSTITUTO TECNOLÓGICO SUPERIOR DE SANTIAGO PAPANQUIARO DURANGO | PARAESTATALES | 77.18% | 74.46% | 54.77% | 82.97% | 94.29% |
| RÉGIMEN ESTATAL DE PROTECCIÓN SOCIAL EN SALUD DE DURANGO | PARAESTATALES | 100.00% | 100.00% | 100.00% | 100.00% | 100.00% |
| SECRETARIA DE SALUD EN EL ESTADO | PARAESTATALES | 95.27% | 99.33% | 93.33% | 92.53% | 93.33% |
| SECRETARÍA EJECUTIVA DEL SISTEMA LOCAL ANTICORRUPCIÓN | PARAESTATALES | 0.00% | 0.00% | 0.00% | 0.00% | 0.00% |
| SECRETARIADO EJECUTIVO DEL CONSEJO ESTATAL DE SEGURIDAD PUBLICA | PARAESTATALES | 100.00% | 100.00% | 100.00% | 100.00% | 100.00% |
| SISTEMA ESTATAL DE TELESECUNDARIA | PARAESTATALES | 0.00% | 0.00% | 0.00% | 0.00% | 0.00% |
| SISTEMA PARA EL DESARROLLO INTEGRAL DE LA FAMILIA DEL ESTADO DE DURANGO | PARAESTATALES | 100.00% | 100.00% | 100.00% | 100.00% | 100.00% |
| UNIVERSIDAD PEDAGÓGICA DE DURANGO | PARAESTATALES | 99.35% | 100.00% | 100.00% | 99.23% | 98.00% |
| UNIVERSIDAD POLITÉCNICA DE CUENCAMÉ | PARAESTATALES | 53.71% | 68.56% | 22.95% | 49.67% | 60.76% |
| UNIVERSIDAD POLITÉCNICA DE DURANGO | PARAESTATALES | 88.80% | 93.49% | 90.74% | 81.32% | 86.67% |
| UNIVERSIDAD POLITÉCNICA DE GOMÉZ PALACIO | PARAESTATALES | 100.00% | 100.00% | 100.00% | 100.00% | 100.00% |
| UNIVERSIDAD TECNOLÓGICA DE DURANGO | PARAESTATALES | 100.00% | 100.00% | 100.00% | 100.00% | 100.00% |
| UNIVERSIDAD TECNOLÓGICA DE LA LAGUNA DURANGO | PARAESTATALES | 94.85% | 99.57% | 100.00% | 100.00% | 80.00% |
| UNIVERSIDAD TECNOLÓGICA DE POANAS | PARAESTATALES | 100.00% | 100.00% | 100.00% | 100.00% | 100.00% |

| NOMBRE DEL ENTE PÚBLICO | CLASIFICACIÓN DEL ENTE EN SEVAC | RESULTADO GLOBAL | A. REGISTROS CONTABLES | B. REGISTROS PRESUPUESTALES | C. REGISTROS ADMINISTRATIVOS | D. TRANSPARENCIA |
|---|---------------------------------|------------------|------------------------|-----------------------------|------------------------------|------------------|
| UNIVERSIDAD TECNOLÓGICA DE RODEO | PARAESTATALES | 80.22% | 80.50% | 81.13% | 77.80% | 81.05% |
| UNIVERSIDAD TECNOLÓGICA DEL MEZQUITAL | PARAESTATALES | 97.17% | 100.00% | 100.00% | 90.00% | 96.67% |
| 10-001 CANATLÁN | MUNICIPIOS MAYORES | 100.00% | 100.00% | 100.00% | 100.00% | 100.00% |
| 10-002 CANELAS | MUNICIPIOS MAYORES | 100.00% | 100.00% | 100.00% | 100.00% | 100.00% |
| 10-003 CONETO DE COMONFORT | MUNICIPIOS MAYORES | 55.59% | 83.33% | 64.74% | 0.00% | 58.81% |
| 10-004 CUENCAMÉ | MUNICIPIOS MAYORES | 83.87% | 93.33% | 99.42% | 58.56% | 80.93% |
| 10-005 DURANGO | MUNICIPIOS MAYORES | 100.00% | 100.00% | 100.00% | 100.00% | 100.00% |
| 10-006 GENERAL SIMÓN BOLÍVAR | MUNICIPIOS MAYORES | 99.85% | 100.00% | 100.00% | 99.23% | 100.00% |
| 10-007 GÓMEZ PALACIO | MUNICIPIOS MAYORES | 92.40% | 100.00% | 93.33% | 88.37% | 86.86% |
| 10-008 GUADALUPE VICTORIA | MUNICIPIOS MAYORES | 70.98% | 97.00% | 96.50% | 15.39% | 65.00% |
| 10-009 GUANACEVÍ | MUNICIPIOS MAYORES | 81.17% | 100.00% | 100.00% | 44.62% | 74.14% |
| 10-010 HIDALGO | MUNICIPIOS MAYORES | 35.53% | 80.40% | 41.68% | 15.39% | 0.00% |
| 10-011 INDÉ | MUNICIPIOS MAYORES | 99.69% | 100.00% | 100.00% | 98.46% | 100.00% |
| 10-012 LERDO | MUNICIPIOS MAYORES | 93.02% | 88.87% | 98.56% | 95.39% | 91.91% |
| 10-013 MAPIMÍ | MUNICIPIOS MAYORES | 84.36% | 96.80% | 98.67% | 42.40% | 90.36% |
| 10-014 MEZQUITAL | MUNICIPIOS MAYORES | 89.95% | 99.60% | 98.29% | 69.90% | 88.12% |
| 10-015 NAZAS | MUNICIPIOS MAYORES | 99.34% | 100.00% | 99.42% | 100.00% | 98.19% |
| 10-016 NOMBRE DE DIOS | MUNICIPIOS MAYORES | 88.04% | 98.40% | 92.75% | 76.15% | 82.48% |
| 10-017 OCAMPO | MUNICIPIOS MAYORES | 100.00% | 100.00% | 100.00% | 100.00% | 100.00% |
| 10-018 EL ORO | MUNICIPIOS MAYORES | 100.00% | 100.00% | 100.00% | 100.00% | 100.00% |
| 10-019 OTÁEZ | MUNICIPIOS MAYORES | 99.23% | 100.00% | 100.00% | 96.15% | 100.00% |
| 10-020 PÁNUCO DE CORONADO | MUNICIPIOS MAYORES | 0.00% | 0.00% | 0.00% | 0.00% | 0.00% |
| 10-021 PEÑÓN BLANCO | MUNICIPIOS MAYORES | 100.00% | 100.00% | 100.00% | 100.00% | 100.00% |
| 10-022 POANAS | MUNICIPIOS MAYORES | 99.80% | 100.00% | 100.00% | 100.00% | 99.33% |
| 10-023 PUEBLO NUEVO | MUNICIPIOS MAYORES | 90.33% | 97.40% | 97.39% | 96.92% | 74.17% |
| 10-024 RODEO | MUNICIPIOS MAYORES | 49.99% | 85.80% | 71.43% | 43.08% | 4.50% |
| 10-025 SAN BERNARDO | MUNICIPIOS MAYORES | 67.91% | 93.33% | 93.58% | 18.46% | 58.33% |
| 10-026 SAN DIMAS | MUNICIPIOS MAYORES | 99.21% | 99.20% | 100.00% | 99.23% | 98.67% |
| 10-027 SAN JUAN DE GUADALUPE | MUNICIPIOS MAYORES | 97.98% | 100.00% | 100.00% | 89.90% | 100.00% |
| 10-028 SAN JUAN DEL RÍO | MUNICIPIOS MAYORES | 96.27% | 97.93% | 98.29% | 89.42% | 97.83% |
| 10-029 SAN LUIS DEL CORDERO | MUNICIPIOS MAYORES | 70.02% | 99.20% | 98.25% | 11.54% | 61.00% |
| 10-030 SAN PEDRO DEL GALLO | MUNICIPIOS MAYORES | 84.95% | 98.80% | 100.00% | 47.79% | 85.83% |
| 10-031 SANTA CLARA | MUNICIPIOS MAYORES | 100.00% | 100.00% | 100.00% | 100.00% | 100.00% |
| 10-032 SANTIAGO PAPANQUIARO | MUNICIPIOS MAYORES | 100.00% | 100.00% | 100.00% | 100.00% | 100.00% |
| 10-033 SÚCHIL | MUNICIPIOS MAYORES | 0.00% | 0.00% | 0.00% | 0.00% | 0.00% |
| 10-034 TAMAZULA | MUNICIPIOS MAYORES | 91.62% | 97.73% | 100.00% | 89.23% | 81.50% |
| 10-035 TEPEHUANES | MUNICIPIOS MAYORES | 100.00% | 100.00% | 100.00% | 100.00% | 100.00% |
| 10-036 TLAHUALILO | MUNICIPIOS MAYORES | 100.00% | 100.00% | 100.00% | 100.00% | 100.00% |
| 10-037 TOPIA | MUNICIPIOS MAYORES | 99.85% | 100.00% | 100.00% | 99.23% | 100.00% |
| 10-038 VICENTE GUERRERO | MUNICIPIOS MAYORES | 99.88% | 100.00% | 99.42% | 100.00% | 100.00% |
| 10-039 NUEVO IDEAL | MUNICIPIOS MAYORES | 100.00% | 100.00% | 100.00% | 100.00% | 100.00% |
| AGUA POTABLE ALCANTARILLADO Y SANEAMIENTO DEL MUNICIPIO DE POANAS | PARAMUNICIPALES MAYORES | 100.00% | 100.00% | 100.00% | 100.00% | 100.00% |
| AGUAS DE PÁNUCO DE CORONADO | PARAMUNICIPALES MAYORES | 100.00% | 100.00% | 100.00% | 100.00% | 100.00% |
| AGUAS DEL VALLE DE SÚCHIL | PARAMUNICIPALES MAYORES | 0.00% | 0.00% | 0.00% | 0.00% | 0.00% |
| EL SALTO PUEBLO NUEVO | PARAMUNICIPALES MAYORES | 0.00% | 0.00% | 0.00% | 0.00% | 0.00% |

| NOMBRE DEL ENTE PÚBLICO | CLASIFICACIÓN DEL ENTE EN SEVAC | RESULTADO GLOBAL | A. REGISTROS CONTABLES | B. REGISTROS PRESUPUESTALES | C. REGISTROS ADMINISTRATIVOS | D. TRANSPARENCIA |
|--|---------------------------------|------------------|------------------------|-----------------------------|------------------------------|------------------|
| EXPO FERIA DE GÓMEZ PALACIO | PARAMUNICIPALES MAYORES | 73.11% | 98.86% | 99.42% | 85.64% | 6.00% |
| INSTITUTO MUNICIPAL DE PLANEACIÓN DE DURANGO | PARAMUNICIPALES MAYORES | 0.00% | 0.00% | 0.00% | 0.00% | 0.00% |
| INSTITUTO MUNICIPAL DE VIVIENDA DE DURANGO | PARAMUNICIPALES MAYORES | 100.00% | 100.00% | 100.00% | 100.00% | 100.00% |
| ORGANISMO DE AGUA Y ALCANTARILLADO DE NUEVO IDEAL | PARAMUNICIPALES MAYORES | 65.38% | 94.71% | 92.80% | 68.36% | 0.00% |
| ORGANISMO DESCENTRALIZADO PARA EL DESARROLLO INTEGRAL DE LA FAMILIA DEL MUNICIPIO DE SAN DIMAS | PARAMUNICIPALES MAYORES | 74.35% | 99.33% | 30.71% | 42.18% | 100.00% |
| SISTEMA DE AGUA DE CANATLÁN | PARAMUNICIPALES MAYORES | 0.00% | 0.00% | 0.00% | 0.00% | 0.00% |
| SISTEMA DE AGUA DE CUENCAME | PARAMUNICIPALES MAYORES | 100.00% | 100.00% | 100.00% | 100.00% | 100.00% |
| SISTEMA DE AGUA DE GUANACEVÍ | PARAMUNICIPALES MAYORES | 59.90% | 86.24% | 67.93% | 29.09% | 41.24% |
| SISTEMA DE AGUA DE OCAMPO | PARAMUNICIPALES MAYORES | 100.00% | 100.00% | 100.00% | 100.00% | 100.00% |
| SISTEMA DE AGUA DE PEÑON BLANCO | PARAMUNICIPALES MAYORES | 100.00% | 100.00% | 100.00% | 100.00% | 100.00% |
| SISTEMA DE AGUA DE SANTIAGO PAPASQUIARO | PARAMUNICIPALES MAYORES | 100.00% | 100.00% | 100.00% | 100.00% | 100.00% |
| SISTEMA DE AGUA DE TAMAZULA | PARAMUNICIPALES MAYORES | 94.06% | 98.38% | 100.00% | 75.64% | 98.00% |
| SISTEMA DE AGUA DE TLAHUALILO | PARAMUNICIPALES MAYORES | 100.00% | 100.00% | 100.00% | 100.00% | 100.00% |
| SISTEMA DE AGUA DEL MUNICIPIO DE DURANGO | PARAMUNICIPALES MAYORES | 98.83% | 100.00% | 94.17% | 100.00% | 100.00% |
| SISTEMA DE AGUA DEL MUNICIPIO DE MAPIMI | PARAMUNICIPALES MAYORES | 0.00% | 0.00% | 0.00% | 0.00% | 0.00% |
| SISTEMA DE AGUA DEL NAZAS | PARAMUNICIPALES MAYORES | 95.38% | 100.00% | 99.42% | 100.00% | 82.00% |
| SISTEMA DE AGUA POTABLE DE EL ORO | PARAMUNICIPALES MAYORES | 100.00% | 100.00% | 100.00% | 100.00% | 100.00% |
| SISTEMA DE AGUA POTABLE DEL MUNICIPIO DE SAN JUAN DEL RIO | PARAMUNICIPALES MAYORES | 98.85% | 99.52% | 100.00% | 95.09% | 100.00% |
| SISTEMA DE AGUA POTABLE Y ALCANTARILLADO DEL MUNICIPIO DE LERDO DGO. | PARAMUNICIPALES MAYORES | 99.50% | 100.00% | 100.00% | 100.00% | 98.00% |
| SISTEMA DE AGUAS DE SAN DIMAS | PARAMUNICIPALES MAYORES | 94.58% | 95.91% | 95.33% | 84.73% | 100.00% |
| SISTEMA DESCENTRALIZADO DE AGUA DEL MUNICIPIO DE SIMON BOLIVAR | PARAMUNICIPALES MAYORES | 0.00% | 0.00% | 0.00% | 0.00% | 0.00% |
| SISTEMA DESCENTRALIZADO DE AGUA POTABLE ALCANTARILLADO Y SANEAMIENTO DE VICENTE GUERRERO | PARAMUNICIPALES MAYORES | 98.82% | 97.78% | 99.42% | 98.55% | 100.00% |
| SISTEMA DESCENTRALIZADO DE AGUA POTABLE ALCANTARILLADO Y SANEAMIENTO DEL MUNICIPIO DE GUADALUPE VICTORIA | PARAMUNICIPALES MAYORES | 85.83% | 100.00% | 100.00% | 100.00% | 43.33% |
| SISTEMA DESCENTRALIZADO DE AGUA POTABLE Y ALCANTARILLADO DEL AREA RURAL DEL MUNICIPIO DE GOMEZ PALACIO | PARAMUNICIPALES MAYORES | 100.00% | 100.00% | 100.00% | 100.00% | 100.00% |
| SISTEMA DESCENTRALIZADO DE AGUA POTABLE Y ALCANTARILLADO DEL MUNICIPIO DE GÓMEZ PALACIO | PARAMUNICIPALES MAYORES | 83.93% | 80.00% | 80.00% | 78.00% | 97.33% |
| SISTEMA DESCENTRALIZADO DE AGUA POTABLE Y ALCANTARILLADO DEL MUNICIPIO DE TEPEHUANES | PARAMUNICIPALES MAYORES | 61.73% | 64.91% | 69.33% | 46.55% | 63.33% |
| SISTEMA DESCENTRALIZADO DE AGUA POTABLE Y SANEAMIENTO DEL MUNICIPIO DE SANTA CLARA | PARAMUNICIPALES MAYORES | 0.00% | 0.00% | 0.00% | 0.00% | 0.00% |
| SISTEMA MUNICIPAL DE AGUA DE RODEO | PARAMUNICIPALES MAYORES | 97.94% | 98.86% | 100.00% | 94.18% | 98.00% |
| SISTEMA PARA EL DESARROLLO INTEGRAL DE LA FAMILIA DEL MUNICIPIO DE VICENTE GUERRERO | PARAMUNICIPALES MAYORES | 98.75% | 97.43% | 98.25% | 100.00% | 100.00% |
| SISTEMA PARA EL DESARROLLO INTEGRAL DE LA FAMILIA DEL MUNICIPIO DE NAZAS | PARAMUNICIPALES MAYORES | 95.85% | 94.42% | 96.26% | 92.73% | 100.00% |
| SISTEMA PARA EL DESARROLLO INTEGRAL DE LA FAMILIA DEL MUNICIPIO DE CANATLÁN | PARAMUNICIPALES MAYORES | 88.04% | 97.66% | 90.74% | 98.55% | 64.00% |
| SISTEMA PARA EL DESARROLLO INTEGRAL DE LA FAMILIA DEL MUNICIPIO DE CONETO DE COMONFORT | PARAMUNICIPALES MAYORES | 60.57% | 96.90% | 94.17% | 29.09% | 8.00% |
| SISTEMA PARA EL DESARROLLO INTEGRAL DE LA FAMILIA DEL MUNICIPIO DE DURANGO | PARAMUNICIPALES MAYORES | 0.00% | 0.00% | 0.00% | 0.00% | 0.00% |
| SISTEMA PARA EL DESARROLLO INTEGRAL DE LA FAMILIA DEL MUNICIPIO DE EL ORO | PARAMUNICIPALES MAYORES | 100.00% | 100.00% | 100.00% | 100.00% | 100.00% |
| SISTEMA PARA EL DESARROLLO INTEGRAL DE LA FAMILIA DEL MUNICIPIO DE GENERAL SIMÓN BOLÍVAR | PARAMUNICIPALES MAYORES | 100.00% | 100.00% | 100.00% | 100.00% | 100.00% |
| SISTEMA PARA EL DESARROLLO INTEGRAL DE LA FAMILIA DEL MUNICIPIO DE GÓMEZ PALACIO | PARAMUNICIPALES MAYORES | 90.34% | 91.91% | 98.56% | 69.82% | 98.00% |

| NOMBRE DEL ENTE PÚBLICO | CLASIFICACIÓN DEL ENTE EN SEVAC | RESULTADO GLOBAL | A. REGISTROS CONTABLES | B. REGISTROS PRESUPUESTALES | C. REGISTROS ADMINISTRATIVOS | D. TRANSPARENCIA |
|--|---------------------------------|------------------|------------------------|-----------------------------|------------------------------|------------------|
| SISTEMA PARA EL DESARROLLO INTEGRAL DE LA FAMILIA DEL MUNICIPIO DE GUADALUPE VICTORIA | PARAMUNICIPALES MAYORES | 93.31% | 92.17% | 98.56% | 94.18% | 90.00% |
| SISTEMA PARA EL DESARROLLO INTEGRAL DE LA FAMILIA DEL MUNICIPIO DE HIDALGO | PARAMUNICIPALES MAYORES | 57.90% | 95.33% | 93.58% | 29.09% | 0.00% |
| SISTEMA PARA EL DESARROLLO INTEGRAL DE LA FAMILIA DEL MUNICIPIO DE INDÉ | PARAMUNICIPALES MAYORES | 96.51% | 98.57% | 100.00% | 97.09% | 90.38% |
| SISTEMA PARA EL DESARROLLO INTEGRAL DE LA FAMILIA DEL MUNICIPIO DE LERDO | PARAMUNICIPALES MAYORES | 97.28% | 98.92% | 99.14% | 91.64% | 98.00% |
| SISTEMA PARA EL DESARROLLO INTEGRAL DE LA FAMILIA DEL MUNICIPIO DE MEZQUITAL | PARAMUNICIPALES MAYORES | 89.27% | 94.36% | 98.83% | 92.73% | 71.71% |
| SISTEMA PARA EL DESARROLLO INTEGRAL DE LA FAMILIA DEL MUNICIPIO DE NOMBRE DE DIOS | PARAMUNICIPALES MAYORES | 96.71% | 95.59% | 95.20% | 98.55% | 98.00% |
| SISTEMA PARA EL DESARROLLO INTEGRAL DE LA FAMILIA DEL MUNICIPIO DE NUEVO IDEAL | PARAMUNICIPALES MAYORES | 98.64% | 99.52% | 100.00% | 96.55% | 98.00% |
| SISTEMA PARA EL DESARROLLO INTEGRAL DE LA FAMILIA DEL MUNICIPIO DE OCAMPO | PARAMUNICIPALES MAYORES | 100.00% | 100.00% | 100.00% | 100.00% | 100.00% |
| SISTEMA PARA EL DESARROLLO INTEGRAL DE LA FAMILIA DEL MUNICIPIO DE OTAEZ DGO. | PARAMUNICIPALES MAYORES | 0.00% | 0.00% | 0.00% | 0.00% | 0.00% |
| SISTEMA PARA EL DESARROLLO INTEGRAL DE LA FAMILIA DEL MUNICIPIO DE PÁNUCO DE CORONADO | PARAMUNICIPALES MAYORES | 0.00% | 0.00% | 0.00% | 0.00% | 0.00% |
| SISTEMA PARA EL DESARROLLO INTEGRAL DE LA FAMILIA DEL MUNICIPIO DE PEÑON BLANCO | PARAMUNICIPALES MAYORES | 100.00% | 100.00% | 100.00% | 100.00% | 100.00% |
| SISTEMA PARA EL DESARROLLO INTEGRAL DE LA FAMILIA DEL MUNICIPIO DE POANAS | PARAMUNICIPALES MAYORES | 99.83% | 100.00% | 99.14% | 100.00% | 100.00% |
| SISTEMA PARA EL DESARROLLO INTEGRAL DE LA FAMILIA DEL MUNICIPIO DE RODEO | PARAMUNICIPALES MAYORES | 100.00% | 100.00% | 100.00% | 100.00% | 100.00% |
| SISTEMA PARA EL DESARROLLO INTEGRAL DE LA FAMILIA DEL MUNICIPIO DE SAN BERNARDO | PARAMUNICIPALES MAYORES | 78.09% | 97.91% | 94.17% | 29.09% | 76.67% |
| SISTEMA PARA EL DESARROLLO INTEGRAL DE LA FAMILIA DEL MUNICIPIO DE SAN JUAN DE GUADALUPE | PARAMUNICIPALES MAYORES | 96.38% | 100.00% | 100.00% | 98.55% | 86.67% |
| SISTEMA PARA EL DESARROLLO INTEGRAL DE LA FAMILIA DEL MUNICIPIO DE SANTA CLARA | PARAMUNICIPALES MAYORES | 0.00% | 0.00% | 0.00% | 0.00% | 0.00% |
| SISTEMA PARA EL DESARROLLO INTEGRAL DE LA FAMILIA DEL MUNICIPIO DE SANTIAGO PAPANQUIARO | PARAMUNICIPALES MAYORES | 100.00% | 100.00% | 100.00% | 100.00% | 100.00% |
| SISTEMA PARA EL DESARROLLO INTEGRAL DE LA FAMILIA DEL MUNICIPIO DE SÚCHIL | PARAMUNICIPALES MAYORES | 0.00% | 0.00% | 0.00% | 0.00% | 0.00% |
| SISTEMA PARA EL DESARROLLO INTEGRAL DE LA FAMILIA DEL MUNICIPIO DE TAMAZULA | PARAMUNICIPALES MAYORES | 96.38% | 100.00% | 100.00% | 98.55% | 86.67% |
| SISTEMA PARA EL DESARROLLO INTEGRAL DE LA FAMILIA DEL MUNICIPIO DE TEPEHUANES | PARAMUNICIPALES MAYORES | 81.78% | 68.38% | 99.42% | 69.82% | 96.00% |
| SISTEMA PARA EL DESARROLLO INTEGRAL DE LA FAMILIA DEL MUNICIPIO DE TLAHUALILO | PARAMUNICIPALES MAYORES | 100.00% | 100.00% | 100.00% | 100.00% | 100.00% |
| SISTEMA PARA EL DESARROLLO MUNICIPAL DEL MUNICIPIO DE CUENCAME | PARAMUNICIPALES MAYORES | 100.00% | 100.00% | 100.00% | 100.00% | 100.00% |

| NOMBRE DEL ENTE PÚBLICO | CLASIFICACIÓN DEL ENTE EN SEVAC | RESULTADO GLOBAL | A. REGISTROS CONTABLES | B. REGISTROS PRESUPUESTALES | C. REGISTROS ADMINISTRATIVOS | D. TRANSPARENCIA |
|--|---------------------------------|------------------|------------------------|-----------------------------|------------------------------|------------------|
| PODER EJECUTIVO DEL ESTADO DE GUANAJUATO | PODER EJECUTIVO ESTATAL | 93.21% | 97.76% | 90.67% | 90.00% | 92.50% |
| INSTITUTO DE ACCESO A LA INFORMACIÓN PÚBLICA DEL ESTADO DE GUANAJUATO | PODERES Y AUTÓNOMOS | 92.66% | 94.05% | 97.86% | 88.33% | 90.00% |
| INSTITUTO ELECTORAL DEL ESTADO DE GUANAJUATO | PODERES Y AUTÓNOMOS | 84.99% | 86.48% | 90.00% | 71.11% | 90.00% |
| PODER JUDICIAL DEL ESTADO DE GUANAJUATO | PODERES Y AUTÓNOMOS | 97.82% | 97.33% | 100.00% | 93.75% | 100.00% |
| PODER LEGISLATIVO DEL ESTADO DE GUANAJUATO | PODERES Y AUTÓNOMOS | 96.30% | 97.83% | 99.57% | 85.71% | 100.00% |
| PROCURADURÍA DE LOS DERECHOS HUMANOS DEL ESTADO DE GUANAJUATO | PODERES Y AUTÓNOMOS | 89.51% | 91.54% | 97.33% | 77.50% | 90.00% |
| TRIBUNAL DE JUSTICIA ADMINISTRATIVA DEL ESTADO DE GUANAJUATO | PODERES Y AUTÓNOMOS | 91.83% | 94.12% | 93.33% | 90.00% | 88.89% |
| TRIBUNAL ESTATAL ELECTORAL DE GUANAJUATO | PODERES Y AUTÓNOMOS | 93.20% | 98.67% | 93.33% | 87.50% | 90.00% |
| UNIVERSIDAD DE GUANAJUATO | PODERES Y AUTÓNOMOS | 86.03% | 90.50% | 86.67% | 70.83% | 91.43% |
| CENTRO DE EVALUACIÓN Y CONTROL DE CONFIANZA DEL ESTADO DE GUANAJUATO | PARAESTATALES | 100.00% | 100.00% | 100.00% | 100.00% | 100.00% |
| COLEGIO DE EDUCACIÓN PROFESIONAL TÉCNICA DEL ESTADO DE GUANAJUATO | PARAESTATALES | 73.63% | 76.47% | 81.21% | 61.43% | 73.33% |
| COLEGIO DE ESTUDIOS CIENTÍFICOS Y TECNOLÓGICOS DEL ESTADO DE GUANAJUATO | PARAESTATALES | 89.73% | 92.00% | 86.67% | 88.46% | 90.00% |
| COMISIÓN DE CULTURA FÍSICA Y DEPORTE | PARAESTATALES | 91.71% | 99.33% | 93.33% | 78.89% | 90.00% |
| COMISIÓN DE VIVIENDA DE GUANAJUATO | PARAESTATALES | 88.29% | 85.10% | 100.00% | 81.43% | 88.89% |
| COMISIÓN ESTATAL DE CONCILIACIÓN Y ARBITRAJE MÉDICO | PARAESTATALES | 92.37% | 93.53% | 100.00% | 91.67% | 85.19% |
| COMISIÓN ESTATAL DEL AGUA DE GUANAJUATO | PARAESTATALES | 87.21% | 91.05% | 85.50% | 82.86% | 86.67% |
| COORDINADORA DE FOMENTO AL COMERCIO EXTERIOR DEL ESTADO DE GUANAJUATO | PARAESTATALES | 75.86% | 63.17% | 86.24% | 70.00% | 90.00% |
| ESCUELA PREPARATORIA REGIONAL DEL RINCÓN | PARAESTATALES | 85.92% | 86.89% | 90.45% | 76.00% | 88.89% |
| FIDEICOMISO ALIANZA PARA EL CAMPO DE GUANAJUATO | PARAESTATALES | 56.88% | 51.27% | 27.18% | 55.00% | 90.00% |
| FIDEICOMISO DE APOYO OPERATIVO AL CONSEJO DE CUENCA LERMA CHAPALA | PARAESTATALES | 57.02% | 43.67% | 34.23% | 63.33% | 88.89% |
| FIDEICOMISO DE BORDERÍA E INFRAESTRUCTURA RURAL PARA EL ESTADO DE GUANAJUATO | PARAESTATALES | 51.25% | 41.67% | 29.17% | 41.67% | 90.00% |
| FIDEICOMISO DE LA CIUDAD INDUSTRIAL DE CELAYA | PARAESTATALES | 77.31% | 71.81% | 62.61% | 87.14% | 88.89% |
| FIDEICOMISO DEL PROGRAMA DE REFORESTACIÓN Y PROTECCIÓN A ZONAS REFORESTADAS | PARAESTATALES | 62.01% | 46.67% | 39.29% | 78.00% | 88.89% |
| FIDEICOMISO PARA EL DESARROLLO DE LOS SECTORES AGRÍCOLA GANADERO RURAL Y DE PESCA DEL ESTADO DE GUANAJUATO | PARAESTATALES | 49.92% | 38.58% | 32.08% | 50.00% | 80.00% |
| FIDEICOMISO PARA LA MODERNIZACIÓN DE LOS REGISTROS PÚBLICOS DE LA PROPIEDAD | PARAESTATALES | 40.90% | 35.88% | 52.17% | 7.14% | 65.93% |
| FONDO GUANAJUATO DE INVERSIÓN EN ZONAS MARGINADAS | PARAESTATALES | 23.34% | 2.27% | 5.14% | 15.00% | 74.07% |
| FONDOS GUANAJUATO DE FINANCIAMIENTO | PARAESTATALES | 51.86% | 35.29% | 77.56% | 7.50% | 90.00% |
| FORUM CULTURAL GUANAJUATO | PARAESTATALES | 98.58% | 96.67% | 100.00% | 98.75% | 100.00% |
| GUANAJUATO PUERTO INTERIOR | PARAESTATALES | 66.92% | 72.05% | 52.38% | 45.00% | 88.89% |
| INSTITUTO DE ALFABETIZACIÓN Y EDUCACIÓN BÁSICA PARA ADULTOS | PARAESTATALES | 95.03% | 98.67% | 100.00% | 90.00% | 90.00% |
| INSTITUTO DE ECOLOGÍA DEL ESTADO | PARAESTATALES | 93.18% | 85.94% | 98.83% | 91.67% | 100.00% |
| INSTITUTO DE FINANCIAMIENTO E INFORMACIÓN PARA LA EDUCACIÓN | PARAESTATALES | 90.70% | 95.71% | 88.51% | 83.33% | 91.33% |
| INSTITUTO DE INFRAESTRUCTURA FÍSICA EDUCATIVA DE GUANAJUATO | PARAESTATALES | 100.00% | 100.00% | 100.00% | 100.00% | 100.00% |
| INSTITUTO DE LA JUVENTUD GUANAJUATENSE | PARAESTATALES | 96.18% | 94.33% | 100.00% | 93.33% | 98.00% |
| INSTITUTO DE SALUD PÚBLICA DEL ESTADO DE GUANAJUATO | PARAESTATALES | 97.90% | 94.00% | 100.00% | 100.00% | 100.00% |
| INSTITUTO DE SEGURIDAD SOCIAL DEL ESTADO DE GUANAJUATO | PARAESTATALES | 94.66% | 99.33% | 100.00% | 80.00% | 95.56% |
| INSTITUTO ESTATAL DE ATENCIÓN AL MIGRANTE GUANAJUATENSE Y SUS FAMILIAS | PARAESTATALES | 38.88% | 54.29% | 73.23% | 21.98% | 3.33% |
| INSTITUTO ESTATAL DE CAPACITACIÓN | PARAESTATALES | 100.00% | 100.00% | 100.00% | 100.00% | 100.00% |
| INSTITUTO ESTATAL DE LA CULTURA | PARAESTATALES | 98.28% | 95.10% | 100.00% | 100.00% | 100.00% |
| INSTITUTO GUANAJUATENSE PARA PERSONAS CON DISCAPACIDAD | PARAESTATALES | 82.07% | 70.15% | 93.33% | 69.23% | 100.00% |
| INSTITUTO PARA LAS MUJERES GUANAJUATENSES | PARAESTATALES | 81.46% | 77.29% | 98.29% | 61.25% | 90.00% |
| INSTITUTO TECNOLÓGICO SUPERIOR DE ABASOLO | PARAESTATALES | 80.80% | 86.24% | 86.08% | 59.17% | 86.25% |
| INSTITUTO TECNOLÓGICO SUPERIOR DE GUANAJUATO | PARAESTATALES | 92.13% | 98.00% | 86.67% | 90.00% | 90.00% |
| INSTITUTO TECNOLÓGICO SUPERIOR DE IRAPUATO | PARAESTATALES | 65.59% | 52.51% | 67.51% | 47.36% | 96.95% |

| NOMBRE DEL ENTE PÚBLICO | CLASIFICACIÓN DEL ENTE EN SEVAC | RESULTADO GLOBAL | A. REGISTROS CONTABLES | B. REGISTROS PRESUPUESTALES | C. REGISTROS ADMINISTRATIVOS | D. TRANSPARENCIA |
|--|---------------------------------|------------------|------------------------|-----------------------------|------------------------------|------------------|
| INSTITUTO TECNOLÓGICO SUPERIOR DE PURÍSIMA DEL RINCÓN | PARAESTATALES | 81.72% | 83.45% | 91.31% | 58.75% | 90.00% |
| INSTITUTO TECNOLÓGICO SUPERIOR DE SALVATIERRA | PARAESTATALES | 91.82% | 93.59% | 98.83% | 84.00% | 90.00% |
| INSTITUTO TECNOLÓGICO SUPERIOR DEL SUR DE GUANAJUATO | PARAESTATALES | 93.50% | 93.80% | 93.33% | 85.00% | 100.00% |
| MUSEO ICONOGRÁFICO DEL QUIJOTE | PARAESTATALES | 89.18% | 89.08% | 100.00% | 65.00% | 100.00% |
| PARQUE AGRO TECNOLÓGICO XONOTLI S.A. DE C.V. | PARAESTATALES | 8.43% | 0.00% | 4.29% | 0.00% | 30.29% |
| PARQUE GUANAJUATO BICENTENARIO | PARAESTATALES | 73.28% | 62.73% | 72.29% | 76.00% | 86.67% |
| PROCURADURÍA AMBIENTAL Y DE ORDENAMIENTO TERRITORIAL DEL ESTADO DE GUANAJUATO | PARAESTATALES | 86.22% | 83.67% | 93.57% | 80.00% | 88.89% |
| RÉGIMEN DE PROTECCIÓN SOCIAL EN SALUD DEL ESTADO DE GUANAJUATO | PARAESTATALES | 94.05% | 100.00% | 99.57% | 94.73% | 80.76% |
| SECRETARÍA EJECUTIVA DEL SISTEMA ESTATAL ANTICORRUPCIÓN | PARAESTATALES | 61.44% | 51.47% | 79.46% | 36.97% | 80.57% |
| SISTEMA AVANZADO DE BACHILLERATO Y EDUCACIÓN SUPERIOR EN EL ESTADO DE GUANAJUATO | PARAESTATALES | 91.40% | 94.00% | 100.00% | 80.00% | 90.00% |
| SISTEMA PARA EL DESARROLLO INTEGRAL DE LA FAMILIA DEL ESTADO DE GUANAJUATO | PARAESTATALES | 90.64% | 92.96% | 100.00% | 78.00% | 90.00% |
| UNIDAD DE TELEVISIÓN DE GUANAJUATO | PARAESTATALES | 84.66% | 90.12% | 89.49% | 65.00% | 88.89% |
| UNIVERSIDAD POLITÉCNICA DE GUANAJUATO | PARAESTATALES | 75.00% | 74.76% | 79.21% | 53.69% | 89.00% |
| UNIVERSIDAD POLITÉCNICA DE JUVENTINO ROSAS | PARAESTATALES | 83.71% | 80.10% | 86.67% | 79.22% | 90.00% |
| UNIVERSIDAD POLITÉCNICA DE PÉNJAMO | PARAESTATALES | 44.34% | 67.94% | 82.38% | 20.44% | 0.00% |
| UNIVERSIDAD POLITÉCNICA DEL BICENTENARIO | PARAESTATALES | 88.60% | 87.67% | 92.80% | 95.00% | 81.43% |
| UNIVERSIDAD TECNOLÓGICA DE LEÓN | PARAESTATALES | 75.74% | 72.00% | 60.18% | 80.00% | 90.00% |
| UNIVERSIDAD TECNOLÓGICA DE SALAMANCA | PARAESTATALES | 29.16% | 61.01% | 39.01% | 0.00% | 0.00% |
| UNIVERSIDAD TECNOLÓGICA DE SAN MIGUEL DE ALLENDE | PARAESTATALES | 53.84% | 41.50% | 82.31% | 28.45% | 68.67% |
| UNIVERSIDAD TECNOLÓGICA DEL NORTE DE GUANAJUATO | PARAESTATALES | 72.75% | 85.19% | 60.14% | 74.40% | 64.10% |
| UNIVERSIDAD TECNOLÓGICA DEL SUROESTE DE GUANAJUATO | PARAESTATALES | 48.03% | 56.76% | 41.73% | 21.11% | 62.38% |
| UNIVERSIDAD TECNOLÓGICA LAJA BAJÍO | PARAESTATALES | 79.72% | 94.46% | 92.48% | 28.33% | 90.00% |
| UNIVERSIDAD VIRTUAL DE GUANAJUATO | PARAESTATALES | 89.17% | 96.67% | 90.00% | 86.67% | 80.00% |
| 11-001 ABASOLO | MUNICIPIOS MAYORES | 61.99% | 56.64% | 57.67% | 61.15% | 70.79% |
| 11-002 ACÁMBARO | MUNICIPIOS MAYORES | 39.53% | 8.33% | 13.67% | 33.75% | 91.83% |
| 11-003 SAN MIGUEL DE ALLENDE | MUNICIPIOS MAYORES | 65.33% | 81.67% | 75.21% | 20.87% | 72.05% |
| 11-004 APASEO EL ALTO | MUNICIPIOS MAYORES | 89.99% | 81.33% | 96.85% | 93.33% | 91.83% |
| 11-005 APASEO EL GRANDE | MUNICIPIOS MAYORES | 95.08% | 92.48% | 86.67% | 100.00% | 100.00% |
| 11-006 ATARJEJA | MUNICIPIOS MAYORES | 0.00% | 0.00% | 0.00% | 0.00% | 0.00% |
| 11-007 CELAYA | MUNICIPIOS MAYORES | 95.98% | 97.71% | 93.33% | 90.00% | 100.00% |
| 11-008 MANUEL DOBLADO | MUNICIPIOS MAYORES | 47.73% | 59.80% | 61.39% | 28.17% | 39.60% |
| 11-009 COMONFORT | MUNICIPIOS MAYORES | 90.55% | 96.90% | 86.67% | 87.00% | 89.17% |
| 11-010 CORONEO | MUNICIPIOS MAYORES | 12.46% | 3.33% | 2.33% | 0.00% | 36.64% |
| 11-011 CORTAZAR | MUNICIPIOS MAYORES | 87.92% | 87.56% | 91.19% | 83.33% | 89.17% |
| 11-012 CUERÁMARO | MUNICIPIOS MAYORES | 88.29% | 96.88% | 97.81% | 83.33% | 76.67% |
| 11-013 DOCTOR MORA | MUNICIPIOS MAYORES | 44.70% | 40.67% | 31.01% | 26.25% | 70.17% |
| 11-014 DOLORES HIDALGO CUNA DE LA INDEPENDENCIA NACIONAL | MUNICIPIOS MAYORES | 86.83% | 94.46% | 95.99% | 57.75% | 92.50% |
| 11-015 GUANAJUATO | MUNICIPIOS MAYORES | 81.97% | 72.58% | 86.86% | 76.36% | 91.83% |
| 11-016 HUANÍMARO | MUNICIPIOS MAYORES | 76.80% | 80.07% | 92.91% | 51.25% | 79.83% |
| 11-017 IRAPUATO | MUNICIPIOS MAYORES | 89.85% | 89.71% | 86.67% | 78.00% | 100.00% |
| 11-018 JARAL DEL PROGRESO | MUNICIPIOS MAYORES | 76.16% | 91.33% | 99.14% | 56.25% | 58.93% |
| 11-019 JERÉCUARO | MUNICIPIOS MAYORES | 51.75% | 47.24% | 43.33% | 50.00% | 63.02% |
| 11-020 LEÓN | MUNICIPIOS MAYORES | 94.73% | 93.33% | 100.00% | 83.64% | 100.00% |

| NOMBRE DEL ENTE PÚBLICO | CLASIFICACIÓN DEL ENTE EN SEVAC | RESULTADO GLOBAL | A. REGISTROS CONTABLES | B. REGISTROS PRESUPUESTALES | C. REGISTROS ADMINISTRATIVOS | D. TRANSPARENCIA |
|--|---------------------------------|------------------|------------------------|-----------------------------|------------------------------|------------------|
| 11-021 MOROLEÓN | MUNICIPIOS MAYORES | 83.04% | 89.98% | 86.08% | 60.42% | 89.17% |
| 11-022 OCAMPO | MUNICIPIOS MAYORES | 71.42% | 71.86% | 92.75% | 36.75% | 79.88% |
| 11-023 PÉNJAMO | MUNICIPIOS MAYORES | 64.74% | 75.47% | 82.89% | 33.41% | 62.79% |
| 11-024 PUEBLO NUEVO | MUNICIPIOS MAYORES | 2.34% | 1.80% | 9.00% | 0.00% | 0.00% |
| 11-025 PURÍSIMA DEL RINCÓN | MUNICIPIOS MAYORES | 52.70% | 67.59% | 82.07% | 3.08% | 51.31% |
| 11-026 ROMITA | MUNICIPIOS MAYORES | 91.66% | 89.84% | 98.83% | 82.22% | 95.00% |
| 11-027 SALAMANCA | MUNICIPIOS MAYORES | 90.77% | 98.00% | 93.33% | 77.75% | 90.50% |
| 11-028 SALVATIERRA | MUNICIPIOS MAYORES | 59.63% | 65.87% | 89.48% | 12.50% | 64.93% |
| 11-029 SAN DIEGO DE LA UNIÓN | MUNICIPIOS MAYORES | 36.35% | 31.20% | 48.91% | 0.00% | 57.36% |
| 11-030 SAN FELIPE | MUNICIPIOS MAYORES | 94.75% | 93.33% | 91.74% | 92.00% | 100.00% |
| 11-031 SAN FRANCISCO DEL RINCÓN | MUNICIPIOS MAYORES | 94.58% | 97.49% | 86.67% | 90.00% | 100.00% |
| 11-032 SAN JOSÉ ITURBIDE | MUNICIPIOS MAYORES | 87.67% | 90.00% | 83.36% | 81.25% | 92.50% |
| 11-033 SAN LUIS DE LA PAZ | MUNICIPIOS MAYORES | 43.76% | 56.42% | 68.60% | 65.57% | 0.00% |
| 11-034 SANTA CATARINA | MUNICIPIOS MAYORES | 76.77% | 79.40% | 92.17% | 61.82% | 73.83% |
| 11-035 SANTA CRUZ DE JUVENTINO ROSAS | MUNICIPIOS MAYORES | 77.25% | 79.38% | 92.75% | 66.92% | 71.67% |
| 11-036 SANTIAGO MARAVATÍO | MUNICIPIOS MAYORES | 90.14% | 94.00% | 95.41% | 75.56% | 92.50% |
| 11-037 SILAO | MUNICIPIOS MAYORES | 86.72% | 81.36% | 97.12% | 90.00% | 82.98% |
| 11-038 TARANDACUAO | MUNICIPIOS MAYORES | 84.58% | 82.23% | 99.42% | 66.36% | 89.17% |
| 11-039 TARIMORO | MUNICIPIOS MAYORES | 93.80% | 98.00% | 92.75% | 98.00% | 87.50% |
| 11-040 TIERRA BLANCA | MUNICIPIOS MAYORES | 70.90% | 64.67% | 81.21% | 63.06% | 75.50% |
| 11-041 URIANGATO | MUNICIPIOS MAYORES | 93.82% | 87.95% | 98.41% | 88.75% | 100.00% |
| 11-042 VALLE DE SANTIAGO | MUNICIPIOS MAYORES | 93.80% | 95.54% | 86.67% | 89.00% | 100.00% |
| 11-043 VICTORIA | MUNICIPIOS MAYORES | 50.95% | 45.93% | 85.74% | 14.33% | 57.19% |
| 11-044 VILLAGRÁN | MUNICIPIOS MAYORES | 81.32% | 82.56% | 93.33% | 51.93% | 91.67% |
| 11-045 XICHÚ | MUNICIPIOS MAYORES | 13.14% | 19.58% | 31.31% | 5.00% | 0.00% |
| 11-046 YURIRIA | MUNICIPIOS MAYORES | 89.02% | 92.52% | 86.67% | 80.91% | 92.50% |
| ACADEMIA METROPOLITANA DE SEGURIDAD DE LEÓN | PARAMUNICIPALES MAYORES | 21.77% | 2.67% | 0.00% | 0.00% | 83.33% |
| CASA DE LA CULTURA DE CORONEO GTO. | PARAMUNICIPALES MAYORES | 56.49% | 63.33% | 63.33% | 44.00% | 51.43% |
| CASA DE LA CULTURA DE URIANGATO | PARAMUNICIPALES MAYORES | 66.50% | 67.07% | 69.19% | 44.67% | 81.02% |
| CASA DE LA CULTURA DEL MUNICIPIO DE VALLE DE SANTIAGO | PARAMUNICIPALES MAYORES | 75.26% | 83.29% | 78.10% | 41.33% | 88.89% |
| CASA DE LA CULTURA FRAY NICOLAS P NAVARRTE DEL MUNICIPIO DE SANTIAGO MARAVATIO | PARAMUNICIPALES MAYORES | 56.06% | 54.33% | 84.10% | 16.00% | 68.10% |
| CASA DE LA CULTURA JUVENTINO ROSAS | PARAMUNICIPALES MAYORES | 56.70% | 58.05% | 81.64% | 27.64% | 58.10% |
| CASA DE LA CULTURA MOROLEÓN | PARAMUNICIPALES MAYORES | 75.18% | 85.00% | 75.60% | 49.71% | 81.48% |
| CASA DE LA CULTURA PROFESOR ANTONIO LLAMAS ALVAREZ | PARAMUNICIPALES MAYORES | 16.25% | 1.43% | 10.67% | 0.00% | 54.48% |
| CASA DE LA CULTURA XOCHIQUETZAL DE DOCTOR MORA | PARAMUNICIPALES MAYORES | 56.69% | 59.57% | 59.01% | 10.00% | 88.15% |
| COMISIÓN DEL DEPORTE Y ATENCIÓN A LA JUVENTUD DEL MUNICIPIO DE IRAPUATO | PARAMUNICIPALES MAYORES | 89.50% | 94.22% | 95.71% | 74.40% | 90.00% |
| COMISIÓN MUNICIPAL DE CULTURA FÍSICA Y DEPORTE DE LEÓN | PARAMUNICIPALES MAYORES | 88.36% | 89.39% | 94.17% | 78.67% | 90.00% |
| COMISIÓN MUNICIPAL DEL DEPORTE | PARAMUNICIPALES MAYORES | 98.81% | 98.08% | 100.00% | 98.22% | 99.33% |
| COMISION MUNICIPAL DEL DEPORTE DE APASEO EL GRANDE | PARAMUNICIPALES MAYORES | 22.90% | 16.00% | 9.00% | 0.00% | 62.01% |
| COMISION MUNICIPAL DEL DEPORTE DE DOCTOR MORA | PARAMUNICIPALES MAYORES | 55.45% | 51.33% | 72.35% | 6.00% | 87.25% |
| COMISION MUNICIPAL DEL DEPORTE DE SANTA CRUZ DE JUVENTINO ROSAS | PARAMUNICIPALES MAYORES | 87.95% | 89.00% | 85.50% | 86.00% | 90.00% |
| COMISIÓN MUNICIPAL DEL DEPORTE PARA EL MUNICIPIO DE SAN FRANCISCO DEL RINCÓN | PARAMUNICIPALES MAYORES | 83.96% | 83.88% | 90.00% | 58.00% | 100.00% |
| COMISIÓN MUNICIPAL DEL DEPORTE SAN DIEGO DE LA UNIÓN | PARAMUNICIPALES MAYORES | 86.00% | 90.00% | 100.00% | 60.00% | 90.00% |

| NOMBRE DEL ENTE PÚBLICO | CLASIFICACIÓN DEL ENTE EN SEVAC | RESULTADO GLOBAL | A. REGISTROS CONTABLES | B. REGISTROS PRESUPUESTALES | C. REGISTROS ADMINISTRATIVOS | D. TRANSPARENCIA |
|---|---------------------------------|------------------|------------------------|-----------------------------|------------------------------|------------------|
| COMISIÓN MUNICIPAL DEL DEPORTE Y ATENCIÓN A LA JUVENTUD DE SAN MIGUEL DE ALLENDE | PARAMUNICIPALES MAYORES | 80.08% | 78.36% | 84.83% | 80.80% | 78.10% |
| COMISIÓN MUNICIPAL DEL DEPORTE Y ATENCIÓN A LA JUVENTUD DEL MUNICIPIO DE URIANGATO | PARAMUNICIPALES MAYORES | 80.51% | 93.82% | 85.50% | 48.67% | 83.33% |
| COMISIÓN MUNICIPAL DEL DEPORTE Y ATENCIÓN A LA JUVENTUD ITURBIDENSE | PARAMUNICIPALES MAYORES | 96.27% | 96.67% | 100.00% | 87.20% | 100.00% |
| COMITÉ EJECUTIVO DE AGUA POTABLE DE SANTA ANA PACUECO | PARAMUNICIPALES MAYORES | 69.28% | 67.11% | 75.95% | 28.00% | 100.00% |
| COMITÉ MUNICIPAL DE AGUA POTABLE DE PÉNJAMO | PARAMUNICIPALES MAYORES | 44.68% | 57.50% | 35.00% | 16.00% | 57.43% |
| COMITE MUNICIPAL DE AGUA POTABLE DE TARANDACUAO GTO. | PARAMUNICIPALES MAYORES | 79.08% | 78.48% | 90.39% | 56.00% | 89.33% |
| COMITÉ MUNICIPAL DE AGUA POTABLE Y ALCANTARILLADO DE APASEO EL ALTO | PARAMUNICIPALES MAYORES | 77.03% | 86.88% | 98.83% | 60.00% | 59.43% |
| COMITÉ MUNICIPAL DE AGUA POTABLE Y ALCANTARILLADO DE APASEO EL GRANDE | PARAMUNICIPALES MAYORES | 76.68% | 90.89% | 85.08% | 35.20% | 83.24% |
| COMITÉ MUNICIPAL DE AGUA POTABLE Y ALCANTARILLADO DE SALAMANCA | PARAMUNICIPALES MAYORES | 83.45% | 90.33% | 86.67% | 60.00% | 90.00% |
| COMITÉ MUNICIPAL DE AGUA POTABLE Y ALCANTARILLADO DE SAN DIEGO DE LA UNIÓN | PARAMUNICIPALES MAYORES | 35.71% | 11.23% | 25.57% | 30.00% | 82.65% |
| COMITÉ MUNICIPAL DE AGUA POTABLE Y ALCANTARILLADO DE SANTA CRUZ DE JUVENTINO ROSAS | PARAMUNICIPALES MAYORES | 91.18% | 98.67% | 99.57% | 72.57% | 88.89% |
| CONSEJO DE TURISMO DE CELAYA | PARAMUNICIPALES MAYORES | 83.26% | 87.56% | 87.98% | 64.00% | 88.89% |
| CONSEJO TURÍSTICO DE SAN JOSÉ ITURBIDE GTO. | PARAMUNICIPALES MAYORES | 61.90% | 57.33% | 70.93% | 45.71% | 74.00% |
| CONSEJO TURISTICO DE SAN MIGUEL DE ALLENDE | PARAMUNICIPALES MAYORES | 70.65% | 80.33% | 80.16% | 34.29% | 78.57% |
| DESARROLLO INTEGRAL DE LA FAMILIA DEL MUNICIPIO DE PURISIMA DEL RINCÓN | PARAMUNICIPALES MAYORES | 57.94% | 72.83% | 51.49% | 20.00% | 72.58% |
| DESARROLLO INTEGRAL DE LA FAMILIA SAN LUIS DE LA PAZ | PARAMUNICIPALES MAYORES | 76.84% | 74.17% | 80.30% | 61.60% | 90.00% |
| FIDEICOMISO CIUDAD INDUSTRIAL DE LEÓN | PARAMUNICIPALES MAYORES | 82.86% | 76.60% | 82.66% | 72.57% | 100.00% |
| FIDEICOMISO DE OBRAS POR COOPERACIÓN | PARAMUNICIPALES MAYORES | 63.34% | 50.51% | 52.16% | 52.00% | 99.33% |
| FIDEICOMISO DEL CENTRO REGIONAL EXPOSITOR Y DE NEGOCIOS DE IRAPUATO | PARAMUNICIPALES MAYORES | 35.50% | 14.97% | 25.08% | 35.60% | 72.50% |
| FIDEICOMISO MUSEO DE LA CIUDAD DE LEÓN | PARAMUNICIPALES MAYORES | 0.00% | 0.00% | 0.00% | 0.00% | 0.00% |
| INSTITUTO CULTURAL DE LEÓN | PARAMUNICIPALES MAYORES | 65.76% | 65.71% | 45.29% | 60.67% | 86.29% |
| INSTITUTO DE LAS MUJERES IRAPUATENSES | PARAMUNICIPALES MAYORES | 65.25% | 69.59% | 73.95% | 52.18% | 62.67% |
| INSTITUTO MUNICIPAL DE ARTE Y CULTURA DE CELAYA | PARAMUNICIPALES MAYORES | 93.20% | 98.00% | 85.50% | 84.00% | 100.00% |
| INSTITUTO MUNICIPAL DE ATENICION A LA JUVENTUD DE SAN MIGUEL DE ALLENDE | PARAMUNICIPALES MAYORES | 77.27% | 73.58% | 80.41% | 72.00% | 84.13% |
| INSTITUTO MUNICIPAL DE CULTURA ARTE Y RECREACIÓN DE IRAPUATO | PARAMUNICIPALES MAYORES | 91.35% | 96.17% | 93.33% | 84.00% | 88.89% |
| INSTITUTO MUNICIPAL DE CULTURA DE ACAMBARO | PARAMUNICIPALES MAYORES | 62.81% | 55.67% | 88.83% | 32.80% | 76.00% |
| INSTITUTO MUNICIPAL DE INVESTIGACION PLANEACION Y ESTADISTICA PARA EL MUNICIPIO DE CELAYA | PARAMUNICIPALES MAYORES | 97.61% | 95.67% | 98.83% | 96.80% | 100.00% |
| INSTITUTO MUNICIPAL DE LA JUVENTUD DE CELAYA | PARAMUNICIPALES MAYORES | 88.56% | 88.67% | 85.50% | 77.14% | 100.00% |
| INSTITUTO MUNICIPAL DE LA JUVENTUD DE IRAPUATO | PARAMUNICIPALES MAYORES | 22.82% | 39.52% | 44.94% | 0.00% | 0.00% |
| INSTITUTO MUNICIPAL DE LA JUVENTUD DE LEÓN GUANAJUATO | PARAMUNICIPALES MAYORES | 47.57% | 47.53% | 18.67% | 36.00% | 80.00% |
| INSTITUTO MUNICIPAL DE LA MUJER CELAYENSE | PARAMUNICIPALES MAYORES | 77.65% | 74.83% | 88.83% | 58.40% | 88.06% |
| INSTITUTO MUNICIPAL DE LAS MUJERES DE LEÓN | PARAMUNICIPALES MAYORES | 39.16% | 23.18% | 8.75% | 34.00% | 90.00% |
| INSTITUTO MUNICIPAL DE PLANEACIÓN DE GUANAJUATO | PARAMUNICIPALES MAYORES | 77.93% | 89.73% | 85.50% | 49.71% | 77.91% |
| INSTITUTO MUNICIPAL DE PLANEACION DE IRAPUATO | PARAMUNICIPALES MAYORES | 83.48% | 77.33% | 93.33% | 77.60% | 88.89% |
| INSTITUTO MUNICIPAL DE PLANEACIÓN DE LEÓN | PARAMUNICIPALES MAYORES | 96.49% | 95.46% | 100.00% | 90.40% | 100.00% |
| INSTITUTO MUNICIPAL DE PLANEACIÓN DE MOROLEÓN | PARAMUNICIPALES MAYORES | 80.07% | 80.38% | 86.67% | 68.00% | 84.02% |
| INSTITUTO MUNICIPAL DE PLANEACION DE SAN FRANCISCO DEL RINCÓN | PARAMUNICIPALES MAYORES | 94.33% | 98.67% | 90.00% | 84.00% | 100.00% |
| INSTITUTO MUNICIPAL DE PLANEACIÓN DEL MUNICIPIO DE SAN MIGUEL DE ALLENDE | PARAMUNICIPALES MAYORES | 82.76% | 88.00% | 85.07% | 63.60% | 88.89% |
| INSTITUTO MUNICIPAL DE SALAMANCA PARA LAS MUJERES | PARAMUNICIPALES MAYORES | 78.88% | 90.67% | 76.05% | 48.00% | 89.33% |
| INSTITUTO MUNICIPAL DE VIVIENDA DE DOLORES HIDALGO CUNA DE LA INDEPENDENCIA NACIONAL | PARAMUNICIPALES MAYORES | 83.83% | 90.73% | 99.57% | 49.71% | 88.89% |
| INSTITUTO MUNICIPAL DE VIVIENDA DE IRAPUATO | PARAMUNICIPALES MAYORES | 83.75% | 96.17% | 81.95% | 65.71% | 82.22% |

| NOMBRE DEL ENTE PÚBLICO | CLASIFICACIÓN DEL ENTE EN SEVAC | RESULTADO GLOBAL | A. REGISTROS CONTABLES | B. REGISTROS PRESUPUESTALES | C. REGISTROS ADMINISTRATIVOS | D. TRANSPARENCIA |
|---|---------------------------------|------------------|------------------------|-----------------------------|------------------------------|------------------|
| INSTITUTO MUNICIPAL DE VIVIENDA DE LEÓN | PARAMUNICIPALES MAYORES | 66.65% | 55.00% | 88.68% | 35.82% | 90.00% |
| INSTITUTO MUNICIPAL DE VIVIENDA DE MOROLEÓN | PARAMUNICIPALES MAYORES | 28.11% | 19.14% | 29.17% | 14.80% | 50.48% |
| INSTITUTO MUNICIPAL DE VIVIENDA DE SAN FRANCISCO DEL RINCÓN | PARAMUNICIPALES MAYORES | 83.12% | 90.37% | 85.50% | 68.00% | 83.14% |
| INSTITUTO MUNICIPAL DE VIVIENDA DE SAN MIGUEL DE ALLENDE GTO. | PARAMUNICIPALES MAYORES | 90.17% | 98.46% | 99.42% | 68.00% | 88.89% |
| INSTITUTO MUNICIPAL DE VIVIENDA DE SANTA CRUZ DE JUVENTINO ROSAS | PARAMUNICIPALES MAYORES | 53.82% | 51.40% | 69.21% | 30.67% | 63.43% |
| INSTITUTO MUNICIPAL DE VIVIENDA DE SILAO GUANAJUATO | PARAMUNICIPALES MAYORES | 0.00% | 0.00% | 0.00% | 0.00% | 0.00% |
| INSTITUTO MUNICIPAL DE VIVIENDA DEL MUNICIPIO DE CELAYA | PARAMUNICIPALES MAYORES | 93.95% | 94.82% | 98.83% | 80.00% | 100.00% |
| INSTITUTO SALMANTINO PARA LAS PERSONAS CON DISCAPACIDAD | PARAMUNICIPALES MAYORES | 66.24% | 63.00% | 70.30% | 41.60% | 87.25% |
| JUNTA DE AGUA POTABLE ALCANTARILLADO Y SANEAMIENTO DEL MUNICIPIO DE ABASOLO | PARAMUNICIPALES MAYORES | 12.19% | 0.00% | 0.00% | 0.00% | 48.75% |
| JUNTA DE AGUA POTABLE DRENAJE ALCANTARILLADO Y SANEAMIENTO DEL MUNICIPIO DE IRAPUATO | PARAMUNICIPALES MAYORES | 70.82% | 70.83% | 57.67% | 60.00% | 90.00% |
| JUNTA DE AGUA POTABLE Y ALCANTARILLADO DE COMONFORT | PARAMUNICIPALES MAYORES | 54.31% | 44.42% | 77.79% | 38.67% | 61.91% |
| JUNTA MUNICIPAL DE AGUA POTABLE ALCANTARILLADO Y SANEAMIENTO DE CORONEO | PARAMUNICIPALES MAYORES | 62.76% | 72.75% | 75.00% | 24.00% | 70.00% |
| JUNTA MUNICIPAL DE AGUA POTABLE Y ALCANTARILLADO DE ACAMBARO | PARAMUNICIPALES MAYORES | 55.89% | 58.93% | 85.07% | 24.00% | 53.81% |
| JUNTA MUNICIPAL DE AGUA POTABLE Y ALCANTARILLADO DE CELAYA | PARAMUNICIPALES MAYORES | 98.22% | 95.58% | 98.83% | 100.00% | 100.00% |
| JUNTA MUNICIPAL DE AGUA POTABLE Y ALCANTARILLADO DE CORTAZAR GTO. | PARAMUNICIPALES MAYORES | 90.55% | 93.67% | 86.67% | 77.14% | 100.00% |
| JUNTA MUNICIPAL DE AGUA POTABLE Y ALCANTARILLADO DE SAN FELIPE | PARAMUNICIPALES MAYORES | 63.32% | 70.55% | 67.38% | 22.80% | 82.38% |
| JUNTA MUNICIPAL DE AGUA POTABLE Y ALCANTARILLADO DE SAN LUIS DE LA PAZ | PARAMUNICIPALES MAYORES | 30.76% | 17.83% | 38.79% | 13.82% | 56.00% |
| JUNTA MUNICIPAL DE AGUA POTABLE Y ALCANTARILLADO DE VILLAGRAN | PARAMUNICIPALES MAYORES | 86.90% | 80.29% | 85.00% | 84.00% | 100.00% |
| LA COMISIÓN MUNICIPAL DEL DEPORTE Y ATENCIÓN A LA JUVENTUD DE GUANAJUATO | PARAMUNICIPALES MAYORES | 79.81% | 79.23% | 94.43% | 83.60% | 65.91% |
| PARQUE IREKUA LA CASA DE LAS FAMILIAS DEL MUNICIPIO DE IRAPUATO | PARAMUNICIPALES MAYORES | 85.77% | 99.40% | 82.38% | 60.00% | 90.00% |
| PARQUE XOCHIPILLI DE CELAYA | PARAMUNICIPALES MAYORES | 91.42% | 96.85% | 95.71% | 80.80% | 88.89% |
| PATRONATO DE BOMBEROS DE LEÓN | PARAMUNICIPALES MAYORES | 21.34% | 24.17% | 0.00% | 0.00% | 51.52% |
| PATRONATO DE EXPLORA | PARAMUNICIPALES MAYORES | 0.00% | 0.00% | 0.00% | 0.00% | 0.00% |
| PATRONATO DE FERIA FIESTAS PATRIAS Y TRADICIONALES DEL MUNICIPIO DE SAN JOSE ITURBIDE | PARAMUNICIPALES MAYORES | 15.86% | 0.00% | 0.00% | 0.00% | 63.43% |
| PATRONATO DE LA FERIA DE MOROLEÓN | PARAMUNICIPALES MAYORES | 77.37% | 76.00% | 82.62% | 74.00% | 77.78% |
| PATRONATO DE LA FERIA DE SAN FRANCISCO DEL RINCÓN | PARAMUNICIPALES MAYORES | 54.37% | 61.67% | 47.92% | 16.00% | 80.00% |
| PATRONATO DE LA FERIA ESTATAL DE LEÓN Y PARQUE ECOLÓGICO | PARAMUNICIPALES MAYORES | 79.82% | 84.52% | 85.31% | 64.00% | 81.48% |
| PATRONATO DE LA FERIA REGIONAL PUERTA DE ORO DEL BAJÍO | PARAMUNICIPALES MAYORES | 86.80% | 96.44% | 85.50% | 67.20% | 90.00% |
| PATRONATO DEL PARQUE ECOLÓGICO METROPOLITANO | PARAMUNICIPALES MAYORES | 20.44% | 3.81% | 6.67% | 4.36% | 67.62% |
| PATRONATO DEL PARQUE ZOOLOGICO DE LEÓN | PARAMUNICIPALES MAYORES | 62.44% | 60.91% | 50.52% | 44.00% | 88.89% |
| SISTEMA DE AGUA POTABLE ALCANTARILLADO Y SANEAMIENTO DE LA COMUNIDAD DE VALTIERRILLA MUNICIPIO DE SALAMANCA | PARAMUNICIPALES MAYORES | 2.69% | 5.40% | 4.00% | 0.00% | 0.00% |
| SISTEMA DE AGUA POTABLE Y ALCANTARILLADO DE DOCTOR MORA | PARAMUNICIPALES MAYORES | 33.26% | 19.71% | 42.10% | 16.40% | 58.67% |
| SISTEMA DE AGUA POTABLE Y ALCANTARILLADO DE LEÓN | PARAMUNICIPALES MAYORES | 94.45% | 96.39% | 97.08% | 94.00% | 90.00% |
| SISTEMA DE AGUA POTABLE Y ALCANTARILLADO DE ROMITA | PARAMUNICIPALES MAYORES | 77.13% | 83.40% | 85.50% | 50.86% | 82.67% |
| SISTEMA DE AGUA POTABLE Y ALCANTARILLADO DE SAN FRANCISCO | PARAMUNICIPALES MAYORES | 97.41% | 100.00% | 99.57% | 100.00% | 90.00% |
| SISTEMA DE AGUA POTABLE Y ALCANTARILLADO DE SAN MIGUEL DE ALLENDE | PARAMUNICIPALES MAYORES | 77.68% | 68.07% | 100.00% | 56.80% | 90.00% |
| SISTEMA DE AGUA POTABLE Y ALCANTARILLADO DE SILAO | PARAMUNICIPALES MAYORES | 66.61% | 63.13% | 64.05% | 46.00% | 90.00% |
| SISTEMA DE AGUA POTABLE Y ALCANTARILLADO DE TARIMORO | PARAMUNICIPALES MAYORES | 73.33% | 76.15% | 93.14% | 29.14% | 88.89% |
| SISTEMA DE AGUA POTABLE Y ALCANTARILLADO DEL MUNICIPIO DE PURÍSIMA DEL RINCÓN GTO. | PARAMUNICIPALES MAYORES | 64.40% | 75.96% | 85.38% | 15.82% | 70.29% |
| SISTEMA DE AGUA POTABLE Y ALCANTARILLADO EN LA ZONA RURAL DEL MUNICIPIO DE LEÓN | PARAMUNICIPALES MAYORES | 62.04% | 78.47% | 39.24% | 36.00% | 78.10% |
| SISTEMA DE AGUA POTABLE Y ALCANTARILLADO MUNICIPAL DE VALLE DE SANTIAGO | PARAMUNICIPALES MAYORES | 93.22% | 92.73% | 96.95% | 92.00% | 91.91% |

| NOMBRE DEL ENTE PÚBLICO | CLASIFICACIÓN DEL ENTE EN SEVAC | RESULTADO GLOBAL | A. REGISTROS CONTABLES | B. REGISTROS PRESUPUESTALES | C. REGISTROS ADMINISTRATIVOS | D. TRANSPARENCIA |
|--|---------------------------------|------------------|------------------------|-----------------------------|------------------------------|------------------|
| SISTEMA DE CULTURA FÍSICA Y DEPORTE DEL MUNICIPIO DE CELAYA | PARAMUNICIPALES MAYORES | 97.77% | 99.33% | 90.00% | 100.00% | 100.00% |
| SISTEMA DE EDUCACIÓN CULTURA Y BIBLIOTECAS PÚBLICAS | PARAMUNICIPALES MAYORES | 75.19% | 88.89% | 100.00% | 20.86% | 79.62% |
| SISTEMA INTEGRAL DE ASEO PÚBLICO DE LEÓN | PARAMUNICIPALES MAYORES | 63.55% | 75.40% | 72.64% | 24.00% | 71.32% |
| SISTEMA MUNICIPAL DE AGUA POTABLE ALCANTARILLADO Y SANEAMIENTO DE DOLORES HIDALGO (SIMAPAS) | PARAMUNICIPALES MAYORES | 85.14% | 92.51% | 100.00% | 53.43% | 88.29% |
| SISTEMA MUNICIPAL DE AGUA POTABLE ALCANTARILLADO Y SANEAMIENTO DE JERÉCUARO | PARAMUNICIPALES MAYORES | 9.64% | 0.00% | 0.00% | 0.00% | 38.57% |
| SISTEMA MUNICIPAL DE AGUA POTABLE Y ALCANTARILLADO DE GUANAJUATO | PARAMUNICIPALES MAYORES | 58.01% | 69.25% | 22.38% | 34.00% | 90.00% |
| SISTEMA MUNICIPAL DE AGUA POTABLE Y ALCANTARILLADO DE JARAL DEL PROGRESO | PARAMUNICIPALES MAYORES | 81.85% | 82.20% | 82.07% | 70.00% | 90.67% |
| SISTEMA MUNICIPAL DE AGUA POTABLE Y ALCANTARILLADO DE MANUEL DOBLADO | PARAMUNICIPALES MAYORES | 38.22% | 16.44% | 39.23% | 29.20% | 75.13% |
| SISTEMA MUNICIPAL DE AGUA POTABLE Y ALCANTARILLADO DE MOROLEÓN | PARAMUNICIPALES MAYORES | 91.52% | 91.00% | 93.33% | 80.00% | 100.00% |
| SISTEMA MUNICIPAL DE AGUA POTABLE Y ALCANTARILLADO DE SALVATIERRA | PARAMUNICIPALES MAYORES | 0.00% | 0.00% | 0.00% | 0.00% | 0.00% |
| SISTEMA MUNICIPAL DE AGUA POTABLE Y ALCANTARILLADO DE SAN JOSÉ ITURBIDE | PARAMUNICIPALES MAYORES | 44.84% | 31.07% | 51.50% | 0.00% | 94.67% |
| SISTEMA MUNICIPAL DE AGUA POTABLE Y ALCANTARILLADO DE SANTIAGO MARAVATIO GUANAJUATO | PARAMUNICIPALES MAYORES | 53.36% | 43.91% | 83.93% | 26.86% | 63.33% |
| SISTEMA MUNICIPAL DE AGUA POTABLE Y ALCANTARILLADO DE URIANGATO | PARAMUNICIPALES MAYORES | 78.57% | 93.80% | 83.79% | 32.44% | 90.00% |
| SISTEMA PARA EL DESARROLLO INTEGRAL DE LA FAMILIA DE CELAYA GTO. | PARAMUNICIPALES MAYORES | 84.20% | 83.91% | 87.67% | 74.00% | 90.00% |
| SISTEMA PARA EL DESARROLLO INTEGRAL DE LA FAMILIA DEL MUNICIPIO DE ABASOLO | PARAMUNICIPALES MAYORES | 53.99% | 70.59% | 50.26% | 24.36% | 57.43% |
| SISTEMA PARA EL DESARROLLO INTEGRAL DE LA FAMILIA DEL MUNICIPIO DE ACAMBARO | PARAMUNICIPALES MAYORES | 78.27% | 92.33% | 96.69% | 26.40% | 85.33% |
| SISTEMA PARA EL DESARROLLO INTEGRAL DE LA FAMILIA DEL MUNICIPIO DE APASEO EL ALTO | PARAMUNICIPALES MAYORES | 73.97% | 75.33% | 98.83% | 40.00% | 79.33% |
| SISTEMA PARA EL DESARROLLO INTEGRAL DE LA FAMILIA DEL MUNICIPIO DE APASEO EL GRANDE | PARAMUNICIPALES MAYORES | 81.29% | 91.67% | 90.00% | 61.14% | 75.92% |
| SISTEMA PARA EL DESARROLLO INTEGRAL DE LA FAMILIA DEL MUNICIPIO DE ATARJEJA | PARAMUNICIPALES MAYORES | 29.66% | 43.80% | 19.64% | 52.00% | 0.00% |
| SISTEMA PARA EL DESARROLLO INTEGRAL DE LA FAMILIA DEL MUNICIPIO DE COMONFORT | PARAMUNICIPALES MAYORES | 74.04% | 82.07% | 86.67% | 56.57% | 66.67% |
| SISTEMA PARA EL DESARROLLO INTEGRAL DE LA FAMILIA DEL MUNICIPIO DE CORONEO | PARAMUNICIPALES MAYORES | 10.21% | 0.00% | 0.00% | 0.00% | 40.86% |
| SISTEMA PARA EL DESARROLLO INTEGRAL DE LA FAMILIA DEL MUNICIPIO DE CORTÁZAR | PARAMUNICIPALES MAYORES | 85.00% | 91.10% | 79.93% | 82.29% | 82.67% |
| SISTEMA PARA EL DESARROLLO INTEGRAL DE LA FAMILIA DEL MUNICIPIO DE CUERÁMARO | PARAMUNICIPALES MAYORES | 0.00% | 0.00% | 0.00% | 0.00% | 0.00% |
| SISTEMA PARA EL DESARROLLO INTEGRAL DE LA FAMILIA DEL MUNICIPIO DE DOCTOR MORA GTO. | PARAMUNICIPALES MAYORES | 73.99% | 63.71% | 72.16% | 63.46% | 98.29% |
| SISTEMA PARA EL DESARROLLO INTEGRAL DE LA FAMILIA DEL MUNICIPIO DE DOLORES HIDALGO CUNA DE LA INDEPENDENCIA NACIONAL | PARAMUNICIPALES MAYORES | 71.99% | 75.20% | 90.00% | 43.33% | 76.00% |
| SISTEMA PARA EL DESARROLLO INTEGRAL DE LA FAMILIA DEL MUNICIPIO DE GUANAJUATO | PARAMUNICIPALES MAYORES | 84.11% | 87.15% | 100.00% | 55.56% | 90.00% |
| SISTEMA PARA EL DESARROLLO INTEGRAL DE LA FAMILIA DEL MUNICIPIO DE HUANÍMARO | PARAMUNICIPALES MAYORES | 27.03% | 44.25% | 57.73% | 0.00% | 0.00% |
| SISTEMA PARA EL DESARROLLO INTEGRAL DE LA FAMILIA DEL MUNICIPIO DE IRAPUATO | PARAMUNICIPALES MAYORES | 90.71% | 98.67% | 88.41% | 80.00% | 90.00% |
| SISTEMA PARA EL DESARROLLO INTEGRAL DE LA FAMILIA DEL MUNICIPIO DE JARAL DEL PROGRESO | PARAMUNICIPALES MAYORES | 50.04% | 48.63% | 80.67% | 11.82% | 58.10% |
| SISTEMA PARA EL DESARROLLO INTEGRAL DE LA FAMILIA DEL MUNICIPIO DE JERÉCUARO | PARAMUNICIPALES MAYORES | 0.00% | 0.00% | 0.00% | 0.00% | 0.00% |
| SISTEMA PARA EL DESARROLLO INTEGRAL DE LA FAMILIA DEL MUNICIPIO DE LEÓN | PARAMUNICIPALES MAYORES | 74.72% | 64.85% | 75.11% | 60.00% | 100.00% |
| SISTEMA PARA EL DESARROLLO INTEGRAL DE LA FAMILIA DEL MUNICIPIO DE MANUEL DOBLADO | PARAMUNICIPALES MAYORES | 15.82% | 11.33% | 15.24% | 0.00% | 35.24% |
| SISTEMA PARA EL DESARROLLO INTEGRAL DE LA FAMILIA DEL MUNICIPIO DE MOROLEÓN | PARAMUNICIPALES MAYORES | 93.92% | 95.33% | 86.67% | 91.11% | 100.00% |
| SISTEMA PARA EL DESARROLLO INTEGRAL DE LA FAMILIA DEL MUNICIPIO DE OCAMPO | PARAMUNICIPALES MAYORES | 47.55% | 51.26% | 71.67% | 31.64% | 35.81% |
| SISTEMA PARA EL DESARROLLO INTEGRAL DE LA FAMILIA DEL MUNICIPIO DE PENJAMO | PARAMUNICIPALES MAYORES | 44.12% | 36.10% | 69.56% | 0.00% | 70.29% |
| SISTEMA PARA EL DESARROLLO INTEGRAL DE LA FAMILIA DEL MUNICIPIO DE PUEBLO NUEVO | PARAMUNICIPALES MAYORES | 24.16% | 14.05% | 7.29% | 0.00% | 71.14% |
| SISTEMA PARA EL DESARROLLO INTEGRAL DE LA FAMILIA DEL MUNICIPIO DE ROMITA | PARAMUNICIPALES MAYORES | 61.22% | 53.33% | 90.00% | 29.33% | 74.76% |
| SISTEMA PARA EL DESARROLLO INTEGRAL DE LA FAMILIA DEL MUNICIPIO DE SALAMANCA | PARAMUNICIPALES MAYORES | 85.42% | 88.33% | 86.67% | 73.33% | 90.00% |
| SISTEMA PARA EL DESARROLLO INTEGRAL DE LA FAMILIA DEL MUNICIPIO DE SALVATIERRA | PARAMUNICIPALES MAYORES | 59.23% | 56.29% | 86.67% | 29.09% | 65.52% |

| NOMBRE DEL ENTE PÚBLICO | CLASIFICACIÓN DEL ENTE EN SEVAC | RESULTADO GLOBAL | A. REGISTROS CONTABLES | B. REGISTROS PRESUPUESTALES | C. REGISTROS ADMINISTRATIVOS | D. TRANSPARENCIA |
|--|---------------------------------|------------------|------------------------|-----------------------------|------------------------------|------------------|
| SISTEMA PARA EL DESARROLLO INTEGRAL DE LA FAMILIA DEL MUNICIPIO DE SAN DIEGO DE LA UNIÓN | PARAMUNICIPALES MAYORES | 76.51% | 82.58% | 96.69% | 41.33% | 80.00% |
| SISTEMA PARA EL DESARROLLO INTEGRAL DE LA FAMILIA DEL MUNICIPIO DE SAN FELIPE | PARAMUNICIPALES MAYORES | 93.85% | 95.27% | 90.00% | 100.00% | 90.00% |
| SISTEMA PARA EL DESARROLLO INTEGRAL DE LA FAMILIA DEL MUNICIPIO DE SAN FRANCISCO DEL RINCÓN GTO. | PARAMUNICIPALES MAYORES | 88.65% | 91.00% | 81.85% | 77.14% | 100.00% |
| SISTEMA PARA EL DESARROLLO INTEGRAL DE LA FAMILIA DEL MUNICIPIO DE SAN JOSE ITURBIDE GTO. | PARAMUNICIPALES MAYORES | 79.15% | 85.09% | 73.83% | 48.00% | 100.00% |
| SISTEMA PARA EL DESARROLLO INTEGRAL DE LA FAMILIA DEL MUNICIPIO DE SAN MIGUEL DE ALLENDE | PARAMUNICIPALES MAYORES | 78.22% | 76.05% | 97.50% | 48.00% | 90.00% |
| SISTEMA PARA EL DESARROLLO INTEGRAL DE LA FAMILIA DEL MUNICIPIO DE SANTA CATARINA | PARAMUNICIPALES MAYORES | 66.46% | 74.67% | 85.50% | 26.86% | 71.43% |
| SISTEMA PARA EL DESARROLLO INTEGRAL DE LA FAMILIA DEL MUNICIPIO DE SANTA CRUZ DE JUVENTINO ROSAS | PARAMUNICIPALES MAYORES | 64.56% | 87.00% | 76.38% | 13.33% | 64.67% |
| SISTEMA PARA EL DESARROLLO INTEGRAL DE LA FAMILIA DEL MUNICIPIO DE SANTIAGO MARAVATIO GTO. | PARAMUNICIPALES MAYORES | 61.10% | 56.73% | 82.04% | 18.00% | 84.95% |
| SISTEMA PARA EL DESARROLLO INTEGRAL DE LA FAMILIA DEL MUNICIPIO DE SILAO DE LA VICTORIA | PARAMUNICIPALES MAYORES | 43.37% | 43.00% | 64.81% | 0.00% | 61.43% |
| SISTEMA PARA EL DESARROLLO INTEGRAL DE LA FAMILIA DEL MUNICIPIO DE TARANDACUAO GTO. | PARAMUNICIPALES MAYORES | 80.78% | 81.67% | 100.00% | 36.00% | 100.00% |
| SISTEMA PARA EL DESARROLLO INTEGRAL DE LA FAMILIA DEL MUNICIPIO DE TARIMORO | PARAMUNICIPALES MAYORES | 77.12% | 66.92% | 85.98% | 70.00% | 90.00% |
| SISTEMA PARA EL DESARROLLO INTEGRAL DE LA FAMILIA DEL MUNICIPIO DE TIERRA BLANCA | PARAMUNICIPALES MAYORES | 0.00% | 0.00% | 0.00% | 0.00% | 0.00% |
| SISTEMA PARA EL DESARROLLO INTEGRAL DE LA FAMILIA DEL MUNICIPIO DE URIANGATO | PARAMUNICIPALES MAYORES | 77.35% | 79.67% | 98.83% | 36.00% | 90.00% |
| SISTEMA PARA EL DESARROLLO INTEGRAL DE LA FAMILIA DEL MUNICIPIO DE VALLE DE SANTIAGO | PARAMUNICIPALES MAYORES | 85.71% | 89.39% | 90.41% | 61.71% | 96.00% |
| SISTEMA PARA EL DESARROLLO INTEGRAL DE LA FAMILIA DEL MUNICIPIO DE VICTORIA | PARAMUNICIPALES MAYORES | 63.65% | 82.47% | 88.83% | 0.00% | 68.10% |
| SISTEMA PARA EL DESARROLLO INTEGRAL DE LA FAMILIA DEL MUNICIPIO DE VILLAGRAN | PARAMUNICIPALES MAYORES | 62.02% | 91.11% | 13.46% | 37.20% | 80.00% |
| SISTEMA PARA EL DESARROLLO INTEGRAL DE LA FAMILIA DEL MUNICIPIO DE YURIRIA | PARAMUNICIPALES MAYORES | 85.30% | 85.00% | 86.91% | 86.67% | 83.33% |
| UNIDAD DE ACCESO A LA INFORMACIÓN PÚBLICA DEL MUNICIPIO DE SAN FRANCISCO DEL RINCÓN GTO. | PARAMUNICIPALES MAYORES | 79.26% | 86.61% | 85.81% | 52.00% | 85.56% |

| NOMBRE DEL ENTE PÚBLICO | CLASIFICACIÓN DEL ENTE EN SEVAC | RESULTADO GLOBAL | A. REGISTROS CONTABLES | B. REGISTROS PRESUPUESTALES | C. REGISTROS ADMINISTRATIVOS | D. TRANSPARENCIA |
|---|---------------------------------|------------------|------------------------|-----------------------------|------------------------------|------------------|
| SECRETARÍA DE FINANZAS Y ADMINISTRACIÓN DEL ESTADO DE GUERRERO | PODER EJECUTIVO ESTATAL | 93.12% | 88.93% | 88.33% | 93.85% | 100.00% |
| AUDITORÍA SUPERIOR DEL ESTADO DE GUERRERO | PODERES Y AUTÓNOMOS | 100.00% | 100.00% | 100.00% | 100.00% | 100.00% |
| COMISIÓN DE LOS DERECHOS HUMANOS DEL ESTADO DE GUERRERO | PODERES Y AUTÓNOMOS | 98.67% | 100.00% | 93.33% | 100.00% | 100.00% |
| FISCALÍA GENERAL DE ESTADO DE GUERRERO | PODERES Y AUTÓNOMOS | 72.86% | 69.09% | 76.33% | 58.71% | 86.67% |
| H. CONGRESO DEL ESTADO DE GUERRERO | PODERES Y AUTÓNOMOS | 88.65% | 94.83% | 93.33% | 92.31% | 73.33% |
| INSTITUTO DE TRANSPARENCIA ACCESO A LA INFORMACIÓN Y PROTECCIÓN DE DATOS PERSONALES DEL ESTADO DE GUERRERO | PODERES Y AUTÓNOMOS | 83.49% | 82.98% | 81.50% | 76.59% | 91.33% |
| INSTITUTO ELECTORAL Y DE PARTICIPACIÓN CIUDADANA DEL ESTADO DE GUERRERO | PODERES Y AUTÓNOMOS | 82.05% | 78.00% | 93.33% | 78.57% | 81.48% |
| TRIBUNAL DE JUSTICIA ADMINISTRATIVA DEL ESTADO DE GUERRERO | PODERES Y AUTÓNOMOS | 93.10% | 93.30% | 91.67% | 96.37% | 91.33% |
| TRIBUNAL ELECTORAL DEL ESTADO DE GUERRERO | PODERES Y AUTÓNOMOS | 94.31% | 92.40% | 86.67% | 99.00% | 99.33% |
| TRIBUNAL SUPERIOR DE JUSTICIA DEL ESTADO DE GUERRERO | PODERES Y AUTÓNOMOS | 97.08% | 99.57% | 100.00% | 86.15% | 100.00% |
| UNIVERSIDAD AUTÓNOMA DE GUERRERO | PODERES Y AUTÓNOMOS | 99.20% | 100.00% | 100.00% | 96.00% | 100.00% |
| ACABÚS | PARAESTATALES | 95.09% | 85.97% | 100.00% | 100.00% | 100.00% |
| AGROINDUSTRIAS DEL SUR | PARAESTATALES | 71.37% | 51.91% | 67.39% | 73.63% | 100.00% |
| COLEGIO DE BACHILLERES DEL ESTADO DE GUERRERO | PARAESTATALES | 0.00% | 0.00% | 0.00% | 0.00% | 0.00% |
| COLEGIO DE EDUCACIÓN PROFESIONAL TÉCNICA DEL ESTADO DE GUERRERO | PARAESTATALES | 85.64% | 80.62% | 90.42% | 80.00% | 93.33% |
| COLEGIO DE ESTUDIOS CIENTÍFICOS Y TECNOLÓGICOS DEL ESTADO DE GUERRERO | PARAESTATALES | 0.00% | 0.00% | 0.00% | 0.00% | 0.00% |
| COMISIÓN DE AGUA POTABLE ALCANTARILLADO Y SANEAMIENTO DEL ESTADO DE GUERRERO | PARAESTATALES | 60.37% | 36.39% | 46.50% | 66.67% | 100.00% |
| COMISIÓN DE INFRAESTRUCTURA CARRETERA Y AEROPORTUARIA DEL ESTADO DE GUERRERO | PARAESTATALES | 89.86% | 95.03% | 78.10% | 94.07% | 88.67% |
| COMISION EJECUTIVA ESTATAL DE ATENCIÓN A VICTIMAS | PARAESTATALES | 85.53% | 89.12% | 87.13% | 86.37% | 78.57% |
| CONSEJO DE CIENCIA TECNOLOGÍA E INNOVACIÓN DEL ESTADO DE GUERRERO | PARAESTATALES | 98.67% | 100.00% | 93.33% | 100.00% | 100.00% |
| CONSEJO ESTATAL DEL CAFÉ | PARAESTATALES | 66.13% | 59.80% | 93.33% | 36.81% | 76.67% |
| CONSEJO ESTATAL DEL COCOTERO | PARAESTATALES | 48.47% | 80.66% | 71.20% | 30.00% | 0.00% |
| ESCUELA DE PARTERAS PROFESIONALES DEL ESTADO DE GUERRERO OPD | PARAESTATALES | 2.23% | 2.00% | 7.67% | 0.00% | 0.00% |
| FIDEICOMISO BAHIA DE ZIHUATANEJO | PARAESTATALES | 39.31% | 30.95% | 37.21% | 23.67% | 65.19% |
| FIDEICOMISO CENTRO INTERNACIONAL ACAPULCO | PARAESTATALES | 95.78% | 96.73% | 85.38% | 99.23% | 100.00% |
| FIDEICOMISO DE ADMINISTRACIÓN E INVERSIÓN DEL IMPUESTO SOBRE LA PRESTACIÓN DE SERVICIOS DE HOSPEDAJE DE TAXCO | PARAESTATALES | 0.00% | 0.00% | 0.00% | 0.00% | 0.00% |
| FIDEICOMISO GUERRERO INDUSTRIAL | PARAESTATALES | 18.69% | 0.00% | 0.00% | 4.29% | 71.33% |
| FIDEICOMISO PARA EL DESARROLLO ECONÓMICO Y SOCIAL DE ACAPULCO | PARAESTATALES | 61.36% | 49.41% | 65.83% | 50.33% | 83.33% |
| FIDEICOMISO PARA LA ADMINISTRACIÓN DEL IMPUESTO SOBRE LA PRESTACIÓN DEL SERVICIO DE HOSPEDAJE DE IXTAPA-ZIHUATANEJO | PARAESTATALES | 30.12% | 44.38% | 68.66% | 4.29% | 0.00% |
| FIDEICOMISO PARA LA PROMOCIÓN TURÍSTICA DE ACAPULCO | PARAESTATALES | 73.33% | 82.67% | 92.17% | 10.00% | 95.83% |
| FONDO DE APOYO A LA MICRO PEQUEÑA Y MEDIANA EMPRESA DEL ESTADO DE GUERRERO | PARAESTATALES | 66.59% | 93.79% | 93.33% | 75.50% | 0.00% |
| HOSPITAL DE LA MADRE Y EL NIÑO GUERRERENSE | PARAESTATALES | 0.00% | 0.00% | 0.00% | 0.00% | 0.00% |
| HOSPITAL DE LA MADRE Y EL NIÑO INDÍGENA GUERRERENSE | PARAESTATALES | 66.54% | 72.36% | 86.67% | 6.92% | 90.00% |
| INSTITUTO DE CAPACITACIÓN PARA EL TRABAJO DEL ESTADO DE GUERRERO | PARAESTATALES | 10.09% | 15.61% | 1.71% | 21.43% | 0.00% |
| INSTITUTO DE LA POLICÍA AUXILIAR DEL ESTADO DE GUERRERO | PARAESTATALES | 67.70% | 63.55% | 80.33% | 51.10% | 76.67% |
| INSTITUTO DE RADIO Y TELEVISIÓN DE GUERRERO | PARAESTATALES | 87.90% | 72.19% | 94.17% | 98.18% | 96.67% |
| INSTITUTO DE SEGURIDAD SOCIAL DE LOS SERVIDORES PÚBLICOS DEL ESTADO DE GUERRERO | PARAESTATALES | 88.50% | 81.16% | 93.33% | 84.62% | 98.00% |
| INSTITUTO DE VIVIENDA Y SUELO URBANO DE GUERRERO | PARAESTATALES | 0.00% | 0.00% | 0.00% | 0.00% | 0.00% |
| INSTITUTO DEL BACHILLERATO DEL ESTADO DE GUERRERO | PARAESTATALES | 95.82% | 95.67% | 86.67% | 100.00% | 100.00% |
| INSTITUTO DEL BACHILLERATO INTERCULTURAL DEL ESTADO DE GUERRERO | PARAESTATALES | 70.22% | 99.17% | 86.67% | 90.91% | 0.00% |
| INSTITUTO DEL DEPORTE DE GUERRERO | PARAESTATALES | 11.36% | 31.71% | 1.29% | 0.00% | 0.00% |

| NOMBRE DEL ENTE PÚBLICO | CLASIFICACIÓN DEL ENTE EN SEVAC | RESULTADO GLOBAL | A. REGISTROS CONTABLES | B. REGISTROS PRESUPUESTALES | C. REGISTROS ADMINISTRATIVOS | D. TRANSPARENCIA |
|--|---------------------------------|------------------|------------------------|-----------------------------|------------------------------|------------------|
| INSTITUTO ESTATAL DE CANCEROLOGÍA DR. ARTURO BELTRÁN ORTEGA | PARAESTATALES | 89.94% | 92.22% | 93.33% | 76.67% | 94.67% |
| INSTITUTO ESTATAL DE OFTALMOLOGÍA | PARAESTATALES | 98.50% | 96.67% | 100.00% | 98.33% | 100.00% |
| INSTITUTO ESTATAL PARA LA EDUCACIÓN DE JÓVENES Y ADULTOS DE GUERRERO | PARAESTATALES | 93.61% | 95.76% | 86.67% | 97.14% | 93.33% |
| INSTITUTO GUERRERENSE DE LA INFRAESTRUCTURA FÍSICA EDUCATIVA | PARAESTATALES | 93.86% | 98.42% | 94.94% | 77.14% | 100.00% |
| INSTITUTO GUERRERENSE DEL EMPRENDEDOR O.P.D | PARAESTATALES | 84.48% | 86.86% | 76.35% | 81.54% | 90.00% |
| INSTITUTO GUERRERENSE PARA LA ATENCIÓN INTEGRAL DE LAS PERSONAS ADULTAS MAYORES | PARAESTATALES | 65.01% | 88.37% | 81.58% | 88.79% | 0.00% |
| INSTITUTO TECNOLÓGICO SUPERIOR DE LA COSTA CHICA | PARAESTATALES | 48.10% | 14.61% | 60.17% | 36.07% | 94.95% |
| INSTITUTO TECNOLÓGICO SUPERIOR DE LA MONTAÑA | PARAESTATALES | 39.06% | 58.51% | 54.06% | 25.60% | 10.57% |
| LA AVISPA MUSEO INTERACTIVO | PARAESTATALES | 43.67% | 46.64% | 16.95% | 79.78% | 32.00% |
| ORQUESTA FILARMÓNICA DE ACAPULCO COMO ESTABLECIMIENTO PÚBLICO DE BIENESTAR SOCIAL | PARAESTATALES | 70.84% | 62.22% | 90.67% | 29.67% | 100.00% |
| PARQUE PAPAGAYO ESTABLECIMIENTO PÚBLICO DE BIENESTAR SOCIAL | PARAESTATALES | 45.69% | 10.73% | 11.95% | 82.73% | 92.00% |
| PROMOTORA TURÍSTICA DE GUERRERO | PARAESTATALES | 2.57% | 7.35% | 0.00% | 0.00% | 0.00% |
| PROMOTORA Y ADMINISTRADORA DE LOS SERVICIOS DE PLAYA DE ZONA FEDERAL MARÍTIMO TERRESTRE DE ACAPULCO | PARAESTATALES | 42.35% | 52.26% | 54.58% | 65.71% | 0.00% |
| PROMOTORA Y ADMINISTRADORA DE LOS SERVICIOS DE PLAYA DE ZONA FEDERAL MARÍTIMO TERRESTRE DE ZIHUATANEJO | PARAESTATALES | 18.70% | 3.33% | 0.00% | 2.31% | 68.29% |
| RÉGIMEN ESTATAL DE PROTECCIÓN SOCIAL EN SALUD EN GUERRERO | PARAESTATALES | 67.87% | 55.56% | 65.38% | 51.76% | 100.00% |
| SISTEMA PARA EL DESARROLLO INTEGRAL DE LA FAMILIA | PARAESTATALES | 99.77% | 99.33% | 100.00% | 100.00% | 100.00% |
| UNIVERSIDAD INTERCULTURAL DEL ESTADO DE GUERRERO | PARAESTATALES | 16.34% | 35.25% | 0.00% | 0.00% | 16.00% |
| UNIVERSIDAD POLITÉCNICA DEL ESTADO DE GUERRERO | PARAESTATALES | 70.23% | 77.93% | 83.56% | 45.39% | 68.67% |
| UNIVERSIDAD TECNOLÓGICA DE ACAPULCO | PARAESTATALES | 76.22% | 55.70% | 87.50% | 75.28% | 96.67% |
| UNIVERSIDAD TECNOLÓGICA DE LA COSTA GRANDE DE GUERRERO | PARAESTATALES | 79.75% | 82.97% | 75.96% | 53.43% | 99.33% |
| UNIVERSIDAD TECNOLÓGICA DE LA REGIÓN NORTE DE GUERRERO | PARAESTATALES | 89.53% | 92.94% | 93.33% | 100.00% | 73.33% |
| UNIVERSIDAD TECNOLÓGICA DE TIERRA CALIENTE | PARAESTATALES | 17.29% | 23.57% | 45.21% | 0.00% | 0.00% |
| UNIVERSIDAD TECNOLÓGICA DEL MAR DE GUERRERO | PARAESTATALES | 72.06% | 65.35% | 66.60% | 70.99% | 86.67% |
| 12-001 ACAPULCO DE JUÁREZ | MUNICIPIOS MAYORES | 63.42% | 80.33% | 75.24% | 44.81% | 51.05% |
| 12-002 AHUACUOTZINGO | MUNICIPIOS MAYORES | 5.60% | 8.67% | 0.00% | 15.00% | 0.00% |
| 12-003 AJUCHITLÁN DEL PROGRESO | MUNICIPIOS MAYORES | 70.67% | 74.87% | 93.33% | 28.94% | 79.17% |
| 12-004 ALCOZAUCA DE GUERRERO | MUNICIPIOS MAYORES | 77.13% | 89.07% | 94.38% | 74.42% | 55.50% |
| 12-007 ARCELIA | MUNICIPIOS MAYORES | 72.03% | 80.67% | 93.33% | 29.58% | 77.50% |
| 12-010 ATLIXTAC | MUNICIPIOS MAYORES | 49.17% | 48.33% | 74.41% | 6.25% | 61.79% |
| 12-011 ATOYAC DE ÁLVAREZ | MUNICIPIOS MAYORES | 75.62% | 98.00% | 86.67% | 30.68% | 75.83% |
| 12-012 AYUTLA DE LOS LIBRES | MUNICIPIOS MAYORES | 25.72% | 16.80% | 44.96% | 33.56% | 16.57% |
| 12-016 COAHUAYUTLA DE JOSÉ MARÍA IZAZAGA | MUNICIPIOS MAYORES | 0.00% | 0.00% | 0.00% | 0.00% | 0.00% |
| 12-018 COPALA | MUNICIPIOS MAYORES | 12.97% | 17.00% | 30.99% | 8.37% | 0.00% |
| 12-020 COPANATOYAC | MUNICIPIOS MAYORES | 51.64% | 76.60% | 63.42% | 34.75% | 30.07% |
| 12-021 COYUCA DE BENÍTEZ | MUNICIPIOS MAYORES | 85.08% | 96.67% | 86.67% | 90.00% | 69.17% |
| 12-022 COYUCA DE CATALÁN | MUNICIPIOS MAYORES | 78.90% | 89.00% | 96.17% | 36.83% | 85.33% |
| 12-023 CUAJINICUILAPA | MUNICIPIOS MAYORES | 61.26% | 45.47% | 64.02% | 51.06% | 82.00% |
| 12-024 CUALÁC | MUNICIPIOS MAYORES | 3.00% | 10.00% | 0.00% | 0.00% | 0.00% |
| 12-028 CHILAPA DE ÁLVAREZ | MUNICIPIOS MAYORES | 8.43% | 12.40% | 0.00% | 12.31% | 7.50% |
| 12-029 CHILPANCINGO DE LOS BRAVO | MUNICIPIOS MAYORES | 61.36% | 81.61% | 81.33% | 20.00% | 55.38% |
| 12-032 GENERAL HELIODORO CASTILLO | MUNICIPIOS MAYORES | 100.00% | 100.00% | 100.00% | 100.00% | 100.00% |
| 12-034 HUITZUCO DE LOS FIGUEROA | MUNICIPIOS MAYORES | 59.43% | 71.87% | 72.95% | 14.23% | 68.12% |

| NOMBRE DEL ENTE PÚBLICO | CLASIFICACIÓN DEL ENTE EN SEVAC | RESULTADO GLOBAL | A. REGISTROS CONTABLES | B. REGISTROS PRESUPUESTALES | C. REGISTROS ADMINISTRATIVOS | D. TRANSPARENCIA |
|--|---------------------------------|------------------|------------------------|-----------------------------|------------------------------|------------------|
| 12-035 IGUALA DE LA INDEPENDENCIA | MUNICIPIOS MAYORES | 88.82% | 91.41% | 90.33% | 76.67% | 93.33% |
| 12-036 IGUALAPA | MUNICIPIOS MAYORES | 0.00% | 0.00% | 0.00% | 0.00% | 0.00% |
| 12-037 IXCATEOPAN DE CUAUHTÉMOC | MUNICIPIOS MAYORES | 90.33% | 96.43% | 100.00% | 68.27% | 92.50% |
| 12-038 ZIHUATANEJO DE AZUETA | MUNICIPIOS MAYORES | 98.00% | 100.00% | 100.00% | 100.00% | 93.33% |
| 12-040 LEONARDO BRAVO | MUNICIPIOS MAYORES | 26.68% | 19.20% | 57.26% | 0.00% | 31.57% |
| 12-041 MALINALTEPEC | MUNICIPIOS MAYORES | 52.06% | 49.93% | 51.76% | 31.15% | 68.31% |
| 12-045 OLINALÁ | MUNICIPIOS MAYORES | 89.55% | 95.20% | 93.33% | 77.89% | 89.17% |
| 12-046 OMETEPEC | MUNICIPIOS MAYORES | 53.68% | 50.40% | 54.07% | 51.35% | 58.24% |
| 12-048 PETATLÁN | MUNICIPIOS MAYORES | 56.11% | 74.60% | 78.10% | 13.08% | 51.67% |
| 12-050 PUNGARABATO | MUNICIPIOS MAYORES | 70.07% | 79.67% | 94.66% | 30.10% | 70.74% |
| 12-051 QUECHULTENANGO | MUNICIPIOS MAYORES | 78.46% | 84.53% | 91.04% | 49.71% | 83.17% |
| 12-052 SAN LUIS ACATLÁN | MUNICIPIOS MAYORES | 91.99% | 91.93% | 93.91% | 84.23% | 95.93% |
| 12-053 SAN MARCOS | MUNICIPIOS MAYORES | 78.79% | 87.40% | 81.13% | 31.73% | 100.00% |
| 12-054 SAN MIGUEL TOTOLAPAN | MUNICIPIOS MAYORES | 40.16% | 75.73% | 60.38% | 26.83% | 0.00% |
| 12-055 TAXCO DE ALARCÓN | MUNICIPIOS MAYORES | 91.32% | 95.00% | 96.14% | 86.92% | 87.36% |
| 12-056 TECOANAPA | MUNICIPIOS MAYORES | 60.50% | 77.27% | 99.57% | 68.27% | 12.50% |
| 12-057 TÉCPAN DE GALEANA | MUNICIPIOS MAYORES | 25.91% | 10.00% | 0.00% | 28.75% | 57.21% |
| 12-058 TELOLOAPAN | MUNICIPIOS MAYORES | 83.52% | 91.00% | 94.17% | 55.19% | 87.83% |
| 12-059 TEPECOACUILCO DE TRUJANO | MUNICIPIOS MAYORES | 62.30% | 76.20% | 88.80% | 21.92% | 57.67% |
| 12-061 TIXTLA DE GUERRERO | MUNICIPIOS MAYORES | 86.96% | 96.80% | 100.00% | 47.12% | 95.00% |
| 12-062 TLACOACHISTLAHUACA | MUNICIPIOS MAYORES | 30.53% | 57.33% | 51.58% | 2.31% | 8.50% |
| 12-066 TLAPA DE COMONFORT | MUNICIPIOS MAYORES | 85.47% | 79.20% | 82.08% | 80.19% | 97.52% |
| 12-068 LA UNIÓN DE ISIDORO MONTES DE OCA | MUNICIPIOS MAYORES | 32.45% | 57.20% | 68.75% | 7.69% | 0.00% |
| 12-071 XOCHISTLAHUACA | MUNICIPIOS MAYORES | 20.62% | 3.60% | 0.00% | 13.08% | 56.43% |
| 12-074 ZITLALA | MUNICIPIOS MAYORES | 47.58% | 57.67% | 65.66% | 60.48% | 16.83% |
| 12-075 EDUARDO NERI | MUNICIPIOS MAYORES | 17.56% | 32.53% | 36.67% | 2.31% | 0.00% |
| 12-076 ACATEPEC | MUNICIPIOS MAYORES | 47.72% | 57.93% | 39.30% | 25.10% | 58.21% |
| 12-077 MARQUELIA | MUNICIPIOS MAYORES | 22.46% | 34.80% | 40.50% | 14.62% | 3.33% |
| 12-079 JOSÉ JOAQUÍN DE HERRERA | MUNICIPIOS MAYORES | 65.10% | 99.33% | 86.67% | 48.46% | 27.57% |
| 12-081 ILIATENCO | MUNICIPIOS MAYORES | 41.95% | 37.87% | 68.55% | 39.71% | 29.79% |
| 12-005 ALPOYECA | MUNICIPIOS MENORES | 46.04% | 78.67% | 100.00% | 12.21% | 0.00% |
| 12-006 APAXTLA DE CASTREJÓN | MUNICIPIOS MENORES | 54.79% | 73.60% | 45.60% | 21.92% | 64.00% |
| 12-008 ATENANGO DEL RÍO | MUNICIPIOS MENORES | 53.24% | 66.80% | 36.00% | 0.00% | 86.67% |
| 12-009 ATLAMAJALCINGO DEL MONTE | MUNICIPIOS MENORES | 48.03% | 48.27% | 51.20% | 16.54% | 66.67% |
| 12-013 AZOYÚ | MUNICIPIOS MENORES | 55.54% | 50.80% | 60.00% | 54.52% | 58.00% |
| 12-014 BENITO JUÁREZ | MUNICIPIOS MENORES | 80.30% | 85.60% | 97.60% | 25.48% | 100.00% |
| 12-015 BUENAVISTA DE CUÉLLAR | MUNICIPIOS MENORES | 78.44% | 69.47% | 88.00% | 70.00% | 86.67% |
| 12-017 COCULA | MUNICIPIOS MENORES | 27.48% | 29.73% | 75.20% | 17.60% | 0.00% |
| 12-019 COPALILLO | MUNICIPIOS MENORES | 6.00% | 4.00% | 24.00% | 0.00% | 0.00% |
| 12-025 CUAUTEPEC | MUNICIPIOS MENORES | 44.06% | 73.33% | 88.00% | 22.31% | 0.00% |
| 12-026 CUETZALA DEL PROGRESO | MUNICIPIOS MENORES | 10.20% | 26.00% | 12.00% | 0.00% | 0.00% |
| 12-027 CUTZAMALA DE PINZÓN | MUNICIPIOS MENORES | 60.96% | 71.33% | 75.20% | 35.58% | 58.00% |
| 12-030 FLORENCIO VILLARREAL | MUNICIPIOS MENORES | 9.93% | 9.33% | 26.40% | 9.23% | 0.00% |
| 12-031 GENERAL CANUTO A. NERI | MUNICIPIOS MENORES | 37.37% | 65.87% | 59.20% | 28.85% | 0.00% |
| 12-033 HUAMUXTITLÁN | MUNICIPIOS MENORES | 5.45% | 0.00% | 6.00% | 21.25% | 0.00% |

| NOMBRE DEL ENTE PÚBLICO | CLASIFICACIÓN DEL ENTE EN SEVAC | RESULTADO GLOBAL | A. REGISTROS CONTABLES | B. REGISTROS PRESUPUESTALES | C. REGISTROS ADMINISTRATIVOS | D. TRANSPARENCIA |
|--|---------------------------------|------------------|------------------------|-----------------------------|------------------------------|------------------|
| 12-039 JUAN R. ESCUDERO | MUNICIPIOS MENORES | 47.78% | 83.87% | 100.00% | 13.08% | 0.00% |
| 12-042 MÁRTIR DE CUILAPAN | MUNICIPIOS MENORES | 4.20% | 6.00% | 0.00% | 0.00% | 8.00% |
| 12-043 METLATÓNOC | MUNICIPIOS MENORES | 18.40% | 0.00% | 8.00% | 0.00% | 56.00% |
| 12-044 MOCHITLÁN | MUNICIPIOS MENORES | 22.84% | 53.33% | 19.20% | 0.00% | 10.00% |
| 12-047 PEDRO ASCENCIO ALQUISIRAS | MUNICIPIOS MENORES | 30.69% | 51.73% | 72.00% | 3.85% | 0.00% |
| 12-049 PILCAYA | MUNICIPIOS MENORES | 77.92% | 84.93% | 98.00% | 68.17% | 64.00% |
| 12-060 TETIPAC | MUNICIPIOS MENORES | 82.44% | 92.53% | 98.00% | 65.39% | 73.33% |
| 12-063 TLACOAPA | MUNICIPIOS MENORES | 83.95% | 75.47% | 85.60% | 70.96% | 100.00% |
| 12-064 TLALCHAPA | MUNICIPIOS MENORES | 30.12% | 40.80% | 52.80% | 17.60% | 12.67% |
| 12-065 TLALIXTAQUILLA DE MALDONADO | MUNICIPIOS MENORES | 25.24% | 52.67% | 47.20% | 0.00% | 0.00% |
| 12-067 TLAPEHUALA | MUNICIPIOS MENORES | 88.05% | 76.24% | 100.00% | 83.89% | 94.67% |
| 12-069 XALPATLÁHUAC | MUNICIPIOS MENORES | 37.39% | 59.47% | 84.00% | 13.75% | 0.00% |
| 12-070 XOCHIHUEHUETLÁN | MUNICIPIOS MENORES | 0.00% | 0.00% | 0.00% | 0.00% | 0.00% |
| 12-072 ZAPOTITLÁN TABLAS | MUNICIPIOS MENORES | 23.89% | 44.00% | 39.60% | 13.85% | 0.00% |
| 12-073 ZIRÁNDARO GUERRERO | MUNICIPIOS MENORES | 67.02% | 86.67% | 88.00% | 17.12% | 66.67% |
| 12-078 COCHOAPA EL GRANDE | MUNICIPIOS MENORES | 46.92% | 74.40% | 90.00% | 32.98% | 0.00% |
| 12-080 JUCHITÁN | MUNICIPIOS MENORES | 91.03% | 97.20% | 100.00% | 74.33% | 90.00% |
| COMISION DE AGUA POTABLE Y ALCANTARILLADO DE CHILPANCINGO | PARAMUNICIPALES MAYORES | 28.50% | 7.14% | 6.67% | 0.00% | 98.67% |
| COMISION DE AGUA POTABLE Y ALCANTARILLADO DE TAXCO | PARAMUNICIPALES MAYORES | 58.89% | 53.62% | 71.75% | 20.55% | 86.67% |
| COMISION DE AGUA POTABLE Y ALCANTARILLADO DE ZIHUATANEJO | PARAMUNICIPALES MAYORES | 41.61% | 43.27% | 51.70% | 17.64% | 50.38% |
| COMISION DE AGUA POTABLE Y ALCANTARILLADO DEL MUNICIPIO DE ACAPULCO | PARAMUNICIPALES MAYORES | 85.79% | 85.57% | 86.24% | 81.27% | 89.33% |
| COMISIÓN DE AGUA POTABLE Y ALCANTARILLADO DEL MUNICIPIO DE IGUALA | PARAMUNICIPALES MAYORES | 93.82% | 92.24% | 86.67% | 96.00% | 100.00% |
| INSTITUTO MUNICIPAL DE VIVIENDA DE CHILPANCINGO DE LOS BRAVO GUERRERO. | PARAMUNICIPALES MAYORES | 91.12% | 93.33% | 78.10% | 90.00% | 99.33% |
| SERVICIOS MUNICIPALES DE AGUA POTABLE Y ALCANTARILLADO DE TIXTLA GRO. | PARAMUNICIPALES MAYORES | 2.04% | 0.00% | 2.92% | 7.27% | 0.00% |
| SISTEMA MUNICIPAL DE ACAPULCO DE JUAREZ DIF | PARAMUNICIPALES MAYORES | 78.83% | 65.26% | 89.88% | 65.09% | 100.00% |
| COMISION DE AGUA POTABLE Y ALCANTARILLADO DEL MUNICIPIO DE BUENAVISTA DE CUELLAR | PARAMUNICIPALES MENORES | 2.00% | 0.00% | 0.00% | 0.00% | 8.00% |

| NOMBRE DEL ENTE PÚBLICO | CLASIFICACIÓN DEL ENTE EN SEVAC | RESULTADO GLOBAL | A. REGISTROS CONTABLES | B. REGISTROS PRESUPUESTALES | C. REGISTROS ADMINISTRATIVOS | D. TRANSPARENCIA |
|---|---------------------------------|------------------|------------------------|-----------------------------|------------------------------|------------------|
| SECRETARÍA DE FINANZAS PÚBLICAS DEL GOBIERNO DEL ESTADO DE HIDALGO | PODER EJECUTIVO ESTATAL | 95.40% | 98.00% | 100.00% | 80.00% | 100.00% |
| COMISIÓN DE DERECHOS HUMANOS DEL ESTADO DE HIDALGO | PODERES Y AUTÓNOMOS | 97.12% | 97.83% | 97.08% | 92.31% | 100.00% |
| CONGRESO DEL ESTADO LIBRE Y SOBERANO DE HIDALGO | PODERES Y AUTÓNOMOS | 96.16% | 97.83% | 100.00% | 84.62% | 100.00% |
| INSTITUTO DE TRANSPARENCIA ACCESO A LA INFORMACIÓN PÚBLICA GUBERNAMENTAL Y PROTECCIÓN DE DATOS PERSONALES DEL ESTADO DE HIDALGO | PODERES Y AUTÓNOMOS | 100.00% | 100.00% | 100.00% | 100.00% | 100.00% |
| INSTITUTO ESTATAL ELECTORAL | PODERES Y AUTÓNOMOS | 95.77% | 100.00% | 93.33% | 93.85% | 93.33% |
| PODER JUDICIAL DEL ESTADO DE HIDALGO | PODERES Y AUTÓNOMOS | 98.08% | 96.43% | 100.00% | 96.67% | 100.00% |
| TRIBUNAL ELECTORAL DEL ESTADO DE HIDALGO | PODERES Y AUTÓNOMOS | 100.00% | 100.00% | 100.00% | 100.00% | 100.00% |
| UNIVERSIDAD AUTÓNOMA DEL ESTADO DE HIDALGO | PODERES Y AUTÓNOMOS | 98.46% | 100.00% | 100.00% | 92.31% | 100.00% |
| ADMINISTRADORA DEL TEATRO DE LA CIUDAD SAN FRANCISCO Y DEL PARQUE DAVID BEN CURIÓN | PARAESTATALES | 97.39% | 100.00% | 100.00% | 86.92% | 100.00% |
| AGENCIA DE DESARROLLO VALLE DE PLATA | PARAESTATALES | 99.54% | 98.70% | 100.00% | 100.00% | 100.00% |
| BACHILLERATO DEL ESTADO DE HIDALGO | PARAESTATALES | 100.00% | 100.00% | 100.00% | 100.00% | 100.00% |
| CENTRO DE JUSTICIA PARA MUJERES DEL ESTADO DE HIDALGO | PARAESTATALES | 92.03% | 100.00% | 86.67% | 98.46% | 80.00% |
| CENTRO ESTATAL DE MAQUINARIA PARA EL DESARROLLO | PARAESTATALES | 100.00% | 100.00% | 100.00% | 100.00% | 100.00% |
| CIUDAD DE LAS MUJERES | PARAESTATALES | 98.83% | 96.67% | 100.00% | 100.00% | 100.00% |
| COLEGIO DE BACHILLERES DEL ESTADO DE HIDALGO | PARAESTATALES | 99.23% | 100.00% | 100.00% | 96.15% | 100.00% |
| COLEGIO DE EDUCACIÓN PROFESIONAL TÉCNICA DEL ESTADO DE HIDALGO | PARAESTATALES | 97.19% | 100.00% | 100.00% | 98.46% | 90.00% |
| COLEGIO DE ESTUDIOS CIENTÍFICOS Y TECNOLÓGICOS DEL ESTADO DE HIDALGO | PARAESTATALES | 100.00% | 100.00% | 100.00% | 100.00% | 100.00% |
| COMISIÓN DE AGUA Y ALCANTARILLADO DE SISTEMAS INTERMUNICIPALES | PARAESTATALES | 100.00% | 100.00% | 100.00% | 100.00% | 100.00% |
| COMISIÓN DE AGUA Y ALCANTARILLADO DEL SISTEMA VALLE DEL MEZQUITAL | PARAESTATALES | 100.00% | 100.00% | 100.00% | 100.00% | 100.00% |
| COMISIÓN ESTATAL DE VIVIENDA | PARAESTATALES | 100.00% | 100.00% | 100.00% | 100.00% | 100.00% |
| COMISIÓN ESTATAL DEL AGUA Y ALCANTARILLADO | PARAESTATALES | 100.00% | 100.00% | 100.00% | 100.00% | 100.00% |
| COMISIÓN ESTATAL PARA EL DESARROLLO SOSTENIBLE DE LOS PUEBLOS INDÍGENAS | PARAESTATALES | 98.23% | 97.60% | 100.00% | 100.00% | 96.29% |
| CONSEJO DE CIENCIA TECNOLOGÍA E INNOVACIÓN DE HIDALGO | PARAESTATALES | 100.00% | 100.00% | 100.00% | 100.00% | 100.00% |
| CONSEJO ESTATAL PARA LA CULTURA Y LAS ARTES DE HIDALGO | PARAESTATALES | 100.00% | 100.00% | 100.00% | 100.00% | 100.00% |
| CONSEJO HIDALGUENSE DEL CAFÉ | PARAESTATALES | 99.49% | 98.53% | 100.00% | 100.00% | 100.00% |
| CONSEJO RECTOR DE PACHUCA CIUDAD DEL CONOCIMIENTO Y LA CULTURA | PARAESTATALES | 99.64% | 99.40% | 100.00% | 99.23% | 100.00% |
| CORPORACIÓN DE FOMENTO DE INFRAESTRUCTURA INDUSTRIAL | PARAESTATALES | 99.04% | 100.00% | 98.29% | 96.92% | 100.00% |
| CORPORACIÓN INTERNACIONAL HIDALGO | PARAESTATALES | 99.39% | 99.13% | 100.00% | 98.46% | 100.00% |
| EL COLEGIO DEL ESTADO DE HIDALGO | PARAESTATALES | 97.27% | 98.20% | 93.33% | 96.15% | 100.00% |
| ESCUELA DE MÚSICA DEL ESTADO DE HIDALGO | PARAESTATALES | 99.67% | 100.00% | 100.00% | 100.00% | 98.67% |
| INSTITUTO CATASTRAL DEL ESTADO DE HIDALGO | PARAESTATALES | 96.93% | 97.83% | 100.00% | 88.46% | 100.00% |
| INSTITUTO DE CAPACITACIÓN PARA EL TRABAJO DEL ESTADO DE HIDALGO | PARAESTATALES | 96.74% | 97.83% | 100.00% | 100.00% | 90.00% |
| INSTITUTO DE VIVIENDA DESARROLLO URBANO Y ASENTAMIENTOS HUMANOS DEL ESTADO DE HIDALGO | PARAESTATALES | 99.69% | 100.00% | 100.00% | 98.46% | 100.00% |
| INSTITUTO HIDALGUENSE DE COMPETITIVIDAD EMPRESARIAL | PARAESTATALES | 99.85% | 100.00% | 100.00% | 99.23% | 100.00% |
| INSTITUTO HIDALGUENSE DE EDUCACIÓN | PARAESTATALES | 100.00% | 100.00% | 100.00% | 100.00% | 100.00% |
| INSTITUTO HIDALGUENSE DE EDUCACIÓN PARA ADULTOS | PARAESTATALES | 90.35% | 91.83% | 71.43% | 94.62% | 100.00% |
| INSTITUTO HIDALGUENSE DE FINANCIAMIENTO A LA EDUCACIÓN SUPERIOR | PARAESTATALES | 76.54% | 72.90% | 73.92% | 85.39% | 76.67% |
| INSTITUTO HIDALGUENSE DE LA INFRAESTRUCTURA FÍSICA EDUCATIVA | PARAESTATALES | 82.50% | 100.00% | 100.00% | 100.00% | 30.00% |
| INSTITUTO HIDALGUENSE DE LA JUVENTUD | PARAESTATALES | 65.18% | 92.32% | 68.17% | 96.15% | 0.00% |
| INSTITUTO HIDALGUENSE DE LAS MUJERES | PARAESTATALES | 100.00% | 100.00% | 100.00% | 100.00% | 100.00% |
| INSTITUTO HIDALGUENSE DEL DEPORTE | PARAESTATALES | 99.70% | 99.13% | 100.00% | 100.00% | 100.00% |
| INSTITUTO HIDALGUENSE PARA EL DESARROLLO MUNICIPAL | PARAESTATALES | 100.00% | 100.00% | 100.00% | 100.00% | 100.00% |

| NOMBRE DEL ENTE PÚBLICO | CLASIFICACIÓN DEL ENTE EN SEVAC | RESULTADO GLOBAL | A. REGISTROS CONTABLES | B. REGISTROS PRESUPUESTALES | C. REGISTROS ADMINISTRATIVOS | D. TRANSPARENCIA |
|---|---------------------------------|------------------|------------------------|-----------------------------|------------------------------|------------------|
| INSTITUTO PARA LA ATENCIÓN DE LAS Y LOS ADULTOS MAYORES DEL ESTADO DE HIDALGO | PARAESTATALES | 99.85% | 99.57% | 100.00% | 100.00% | 100.00% |
| INSTITUTO TECNOLÓGICO SUPERIOR DE HUICHAPAN | PARAESTATALES | 94.79% | 92.61% | 99.42% | 87.47% | 100.00% |
| INSTITUTO TECNOLÓGICO SUPERIOR DEL OCCIDENTE DEL ESTADO DE HIDALGO | PARAESTATALES | 98.70% | 97.16% | 100.00% | 98.46% | 100.00% |
| INSTITUTO TECNOLÓGICO SUPERIOR DEL ORIENTE DEL ESTADO DE HIDALGO | PARAESTATALES | 80.79% | 87.23% | 94.17% | 58.79% | 78.67% |
| MUSEO INTERACTIVO PARA LA NIÑEZ Y LA JUVENTUD HIDALGUENSE EL REHILETE | PARAESTATALES | 100.00% | 100.00% | 100.00% | 100.00% | 100.00% |
| OPERADORA DE EVENTOS DEL ESTADO DE HIDALGO | PARAESTATALES | 79.83% | 81.65% | 46.62% | 84.62% | 100.00% |
| POLICÍA INDUSTRIAL BANCARIA DEL ESTADO DE HIDALGO | PARAESTATALES | 96.77% | 98.26% | 95.71% | 96.15% | 96.00% |
| RADIO Y TELEVISIÓN DE HIDALGO | PARAESTATALES | 94.97% | 97.59% | 100.00% | 91.54% | 90.00% |
| RÉGIMEN ESTATAL DE PROTECCIÓN SOCIAL EN SALUD DEL ESTADO DE HIDALGO | PARAESTATALES | 99.58% | 99.13% | 99.42% | 100.00% | 100.00% |
| SECRETARÍA TÉCNICA DEL SISTEMA ESTATAL ANTICORRUPCIÓN DE HIDALGO | PARAESTATALES | 90.64% | 96.67% | 97.08% | 92.31% | 75.71% |
| SERVICIOS DE SALUD DE HIDALGO | PARAESTATALES | 96.21% | 96.23% | 96.00% | 100.00% | 93.33% |
| SISTEMA DE TRANSPORTE CONVENCIONAL DE HIDALGO | PARAESTATALES | 97.50% | 100.00% | 100.00% | 100.00% | 90.00% |
| SISTEMA INTEGRADO DE TRANSPORTE MASIVO DE HIDALGO | PARAESTATALES | 90.16% | 89.13% | 85.82% | 89.01% | 96.00% |
| SISTEMA PARA EL DESARROLLO INTEGRAL DE LA FAMILIA DEL ESTADO DE HIDALGO | PARAESTATALES | 88.39% | 83.52% | 100.00% | 87.47% | 86.67% |
| UNIVERSIDAD INTERCULTURAL DEL ESTADO DE HIDALGO | PARAESTATALES | 67.23% | 64.06% | 50.00% | 61.54% | 90.00% |
| UNIVERSIDAD POLITÉCNICA DE FRANCISCO I. MADERO | PARAESTATALES | 100.00% | 100.00% | 100.00% | 100.00% | 100.00% |
| UNIVERSIDAD POLITÉCNICA DE HUEJUTLA | PARAESTATALES | 95.90% | 95.05% | 92.02% | 96.15% | 100.00% |
| UNIVERSIDAD POLITÉCNICA DE LA ENERGÍA | PARAESTATALES | 75.69% | 80.62% | 72.60% | 78.68% | 68.86% |
| UNIVERSIDAD POLITÉCNICA DE PACHUCA | PARAESTATALES | 83.91% | 84.29% | 90.42% | 64.95% | 93.33% |
| UNIVERSIDAD POLITÉCNICA DE TULANCINGO | PARAESTATALES | 92.80% | 92.62% | 100.00% | 81.54% | 96.29% |
| UNIVERSIDAD POLITÉCNICA METROPOLITANA DE HIDALGO | PARAESTATALES | 100.00% | 100.00% | 100.00% | 100.00% | 100.00% |
| UNIVERSIDAD TECNOLÓGICA DE LA HUASTECA HIDALGUENSE | PARAESTATALES | 98.31% | 98.26% | 100.00% | 94.62% | 100.00% |
| UNIVERSIDAD TECNOLÓGICA DE LA SIERRA HIDALGUENSE | PARAESTATALES | 97.43% | 92.65% | 100.00% | 100.00% | 100.00% |
| UNIVERSIDAD TECNOLÓGICA DE LA ZONA METROPOLITANA DEL VALLE DE MÉXICO | PARAESTATALES | 95.13% | 100.00% | 100.00% | 92.31% | 86.67% |
| UNIVERSIDAD TECNOLÓGICA DE MINERAL DE LA REFORMA | PARAESTATALES | 95.02% | 94.78% | 98.83% | 85.39% | 100.00% |
| UNIVERSIDAD TECNOLÓGICA DE TULA- TEPEJI | PARAESTATALES | 99.23% | 100.00% | 100.00% | 96.15% | 100.00% |
| UNIVERSIDAD TECNOLÓGICA DE TULANCINGO | PARAESTATALES | 92.53% | 95.62% | 92.80% | 90.00% | 90.00% |
| UNIVERSIDAD TECNOLÓGICA DEL VALLE DEL MEZQUITAL | PARAESTATALES | 96.35% | 92.22% | 100.00% | 95.39% | 100.00% |
| UNIVERSIDAD TECNOLÓGICA MINERA DE ZIMAPÁN | PARAESTATALES | 89.09% | 92.44% | 97.98% | 73.19% | 90.00% |
| 13-002 ACAXOCHITLÁN | MUNICIPIOS MAYORES | 100.00% | 100.00% | 100.00% | 100.00% | 100.00% |
| 13-003 ACTOPAN | MUNICIPIOS MAYORES | 98.20% | 94.00% | 100.00% | 100.00% | 100.00% |
| 13-008 APAN | MUNICIPIOS MAYORES | 94.00% | 100.00% | 100.00% | 100.00% | 80.00% |
| 13-010 ATITALAQUIA | MUNICIPIOS MAYORES | 98.08% | 93.60% | 100.00% | 100.00% | 100.00% |
| 13-012 ATOTONILCO EL GRANDE | MUNICIPIOS MAYORES | 100.00% | 100.00% | 100.00% | 100.00% | 100.00% |
| 13-013 ATOTONILCO DE TULA | MUNICIPIOS MAYORES | 100.00% | 100.00% | 100.00% | 100.00% | 100.00% |
| 13-016 CUAUTEPEC DE HINOJOSA | MUNICIPIOS MAYORES | 100.00% | 100.00% | 100.00% | 100.00% | 100.00% |
| 13-023 FRANCISCO I. MADERO | MUNICIPIOS MAYORES | 96.69% | 98.20% | 98.29% | 90.87% | 98.00% |
| 13-027 HUEHUETLA | MUNICIPIOS MAYORES | 1.80% | 0.00% | 0.00% | 0.00% | 6.00% |
| 13-028 HUEJUTLA DE REYES | MUNICIPIOS MAYORES | 93.15% | 88.67% | 99.57% | 90.67% | 95.00% |
| 13-029 HUICHAPAN | MUNICIPIOS MAYORES | 97.61% | 95.93% | 100.00% | 94.14% | 100.00% |
| 13-030 IXMIQUILPAN | MUNICIPIOS MAYORES | 100.00% | 100.00% | 100.00% | 100.00% | 100.00% |
| 13-041 MIXQUIAHUALA DE JUÁREZ | MUNICIPIOS MAYORES | 78.90% | 91.20% | 100.00% | 7.69% | 100.00% |
| 13-046 SAN FELIPE ORIZATLÁN | MUNICIPIOS MAYORES | 80.80% | 93.40% | 96.10% | 76.44% | 60.91% |
| 13-048 PACHUCA DE SOTO | MUNICIPIOS MAYORES | 98.68% | 99.20% | 100.00% | 94.62% | 100.00% |
| 13-051 MINERAL DE LA REFORMA | MUNICIPIOS MAYORES | 100.00% | 100.00% | 100.00% | 100.00% | 100.00% |

| NOMBRE DEL ENTE PÚBLICO | CLASIFICACIÓN DEL ENTE EN SEVAC | RESULTADO GLOBAL | A. REGISTROS CONTABLES | B. REGISTROS PRESUPUESTALES | C. REGISTROS ADMINISTRATIVOS | D. TRANSPARENCIA |
|---|---------------------------------|------------------|------------------------|-----------------------------|------------------------------|------------------|
| 13-052 SAN AGUSTÍN TLAXIACA | MUNICIPIOS MAYORES | 81.11% | 88.73% | 88.20% | 64.62% | 79.76% |
| 13-054 SAN SALVADOR | MUNICIPIOS MAYORES | 100.00% | 100.00% | 100.00% | 100.00% | 100.00% |
| 13-056 SANTIAGO TULANTEPEC DE LUGO GUERRERO | MUNICIPIOS MAYORES | 98.31% | 100.00% | 100.00% | 91.54% | 100.00% |
| 13-059 TECOZAUTLA | MUNICIPIOS MAYORES | 81.46% | 90.00% | 87.50% | 54.81% | 86.67% |
| 13-061 TEPEAPULCO | MUNICIPIOS MAYORES | 58.78% | 65.67% | 84.91% | 41.06% | 46.29% |
| 13-062 TEPEHUACÁN DE GUERRERO | MUNICIPIOS MAYORES | 95.25% | 96.80% | 96.95% | 92.12% | 94.67% |
| 13-063 TEPEJI DEL RÍO DE OCAMPO | MUNICIPIOS MAYORES | 91.27% | 97.20% | 100.00% | 91.54% | 79.33% |
| 13-067 TEZONTEPEC DE ALDAMA | MUNICIPIOS MAYORES | 56.69% | 82.33% | 97.12% | 59.81% | 2.00% |
| 13-069 TIZAYUCA | MUNICIPIOS MAYORES | 100.00% | 100.00% | 100.00% | 100.00% | 100.00% |
| 13-073 TLANCHINOL | MUNICIPIOS MAYORES | 82.48% | 92.53% | 89.91% | 75.77% | 71.95% |
| 13-074 TLAXCOAPAN | MUNICIPIOS MAYORES | 42.49% | 60.93% | 100.00% | 21.06% | 0.00% |
| 13-076 TULA DE ALLENDE | MUNICIPIOS MAYORES | 98.70% | 98.20% | 100.00% | 97.21% | 99.33% |
| 13-077 TULANCINGO DE BRAVO | MUNICIPIOS MAYORES | 98.73% | 96.80% | 100.00% | 98.46% | 100.00% |
| 13-081 ZACUALTIPÁN DE ÁNGELES | MUNICIPIOS MAYORES | 100.00% | 100.00% | 100.00% | 100.00% | 100.00% |
| 13-083 ZEMPOALA | MUNICIPIOS MAYORES | 98.66% | 97.92% | 100.00% | 96.44% | 100.00% |
| 13-084 ZIMAPÁN | MUNICIPIOS MAYORES | 100.00% | 100.00% | 100.00% | 100.00% | 100.00% |
| 13-001 ACATLÁN | MUNICIPIOS MENORES | 84.80% | 98.67% | 100.00% | 100.00% | 50.67% |
| 13-004 AGUA BLANCA DE ITURBIDE | MUNICIPIOS MENORES | 97.68% | 92.27% | 100.00% | 100.00% | 100.00% |
| 13-005 AJACUBA | MUNICIPIOS MENORES | 84.41% | 87.07% | 89.60% | 66.83% | 90.00% |
| 13-006 ALFAJAYUCAN | MUNICIPIOS MENORES | 95.76% | 96.93% | 91.20% | 92.21% | 100.00% |
| 13-007 ALMOLOYA | MUNICIPIOS MENORES | 100.00% | 100.00% | 100.00% | 100.00% | 100.00% |
| 13-009 EL ARENAL | MUNICIPIOS MENORES | 71.12% | 83.20% | 97.60% | 52.21% | 54.00% |
| 13-011 ATLAPEXCO | MUNICIPIOS MENORES | 78.98% | 86.67% | 100.00% | 77.89% | 58.00% |
| 13-014 CALNALI | MUNICIPIOS MENORES | 51.42% | 88.27% | 100.00% | 24.71% | 0.00% |
| 13-015 CARDONAL | MUNICIPIOS MENORES | 84.33% | 80.13% | 95.20% | 79.23% | 84.67% |
| 13-017 CHAPANTONGO | MUNICIPIOS MENORES | 94.35% | 85.33% | 97.60% | 96.15% | 100.00% |
| 13-018 CHAPULHUACÁN | MUNICIPIOS MENORES | 100.00% | 100.00% | 100.00% | 100.00% | 100.00% |
| 13-019 CHILCUAUTLA | MUNICIPIOS MENORES | 95.58% | 94.67% | 100.00% | 94.90% | 94.00% |
| 13-020 ELOXOCHTLÁN | MUNICIPIOS MENORES | 95.48% | 92.00% | 100.00% | 95.39% | 96.00% |
| 13-021 EMILIANO ZAPATA | MUNICIPIOS MENORES | 98.73% | 100.00% | 95.20% | 98.46% | 100.00% |
| 13-022 EPAZOYUCAN | MUNICIPIOS MENORES | 99.54% | 100.00% | 100.00% | 97.69% | 100.00% |
| 13-024 HUASCA DE OCAMPO | MUNICIPIOS MENORES | 98.80% | 100.00% | 100.00% | 100.00% | 96.00% |
| 13-025 HUAUTLA | MUNICIPIOS MENORES | 94.91% | 92.13% | 100.00% | 91.35% | 96.67% |
| 13-026 HUAZALINGO | MUNICIPIOS MENORES | 90.12% | 97.73% | 100.00% | 100.00% | 69.33% |
| 13-031 JACALA DE LEDEZMA | MUNICIPIOS MENORES | 96.47% | 93.33% | 95.60% | 96.73% | 100.00% |
| 13-032 JALTOCÁN | MUNICIPIOS MENORES | 61.04% | 86.27% | 100.00% | 39.81% | 24.00% |
| 13-033 JUÁREZ HIDALGO | MUNICIPIOS MENORES | 93.49% | 86.00% | 100.00% | 88.46% | 100.00% |
| 13-034 LOLOTLA | MUNICIPIOS MENORES | 89.49% | 90.40% | 100.00% | 76.83% | 90.00% |
| 13-035 METEPEC | MUNICIPIOS MENORES | 90.66% | 84.00% | 100.00% | 92.31% | 90.00% |
| 13-036 SAN AGUSTÍN METZQUITILÁN | MUNICIPIOS MENORES | 100.00% | 100.00% | 100.00% | 100.00% | 100.00% |
| 13-037 METZTITLÁN | MUNICIPIOS MENORES | 100.00% | 100.00% | 100.00% | 100.00% | 100.00% |
| 13-038 MINERAL DEL CHICO | MUNICIPIOS MENORES | 98.08% | 93.60% | 100.00% | 100.00% | 100.00% |
| 13-039 MINERAL DEL MONTE | MUNICIPIOS MENORES | 96.61% | 94.80% | 100.00% | 90.87% | 100.00% |
| 13-040 LA MISIÓN | MUNICIPIOS MENORES | 78.56% | 90.27% | 100.00% | 85.39% | 48.00% |
| 13-042 MOLANGO DE ESCAMILLA | MUNICIPIOS MENORES | 90.41% | 82.27% | 97.60% | 81.06% | 100.00% |

| NOMBRE DEL ENTE PÚBLICO | CLASIFICACIÓN DEL ENTE EN SEVAC | RESULTADO GLOBAL | A. REGISTROS CONTABLES | B. REGISTROS PRESUPUESTALES | C. REGISTROS ADMINISTRATIVOS | D. TRANSPARENCIA |
|---|---------------------------------|------------------|------------------------|-----------------------------|------------------------------|------------------|
| 13-043 NICOLÁS FLORES | MUNICIPIOS MENORES | 100.00% | 100.00% | 100.00% | 100.00% | 100.00% |
| 13-044 NOPALA DE VILLAGRÁN | MUNICIPIOS MENORES | 100.00% | 100.00% | 100.00% | 100.00% | 100.00% |
| 13-045 OMITLÁN DE JUÁREZ | MUNICIPIOS MENORES | 93.63% | 86.00% | 100.00% | 96.15% | 95.33% |
| 13-047 PACULA | MUNICIPIOS MENORES | 96.35% | 96.00% | 100.00% | 98.75% | 92.67% |
| 13-049 PISAFLORES | MUNICIPIOS MENORES | 100.00% | 100.00% | 100.00% | 100.00% | 100.00% |
| 13-050 PROGRESO DE OBREGÓN | MUNICIPIOS MENORES | 100.00% | 100.00% | 100.00% | 100.00% | 100.00% |
| 13-053 SAN BARTOLO TUTOTEPEC | MUNICIPIOS MENORES | 97.80% | 92.67% | 100.00% | 100.00% | 100.00% |
| 13-055 SANTIAGO DE ANAYA | MUNICIPIOS MENORES | 64.57% | 78.80% | 90.40% | 39.23% | 50.00% |
| 13-057 SINGUILUCAN | MUNICIPIOS MENORES | 100.00% | 100.00% | 100.00% | 100.00% | 100.00% |
| 13-058 TASQUILLO | MUNICIPIOS MENORES | 99.75% | 100.00% | 100.00% | 98.75% | 100.00% |
| 13-060 TENANGO DE DORÍA | MUNICIPIOS MENORES | 100.00% | 100.00% | 100.00% | 100.00% | 100.00% |
| 13-064 TEPETILÁN | MUNICIPIOS MENORES | 92.47% | 100.00% | 98.00% | 64.33% | 100.00% |
| 13-065 TETEPANGO | MUNICIPIOS MENORES | 100.00% | 100.00% | 100.00% | 100.00% | 100.00% |
| 13-066 VILLA DE TEZONTEPEC | MUNICIPIOS MENORES | 92.99% | 92.00% | 100.00% | 76.92% | 100.00% |
| 13-068 TIANGUISTENGO | MUNICIPIOS MENORES | 94.83% | 85.33% | 100.00% | 96.15% | 100.00% |
| 13-070 TLAHUELILPAN | MUNICIPIOS MENORES | 98.94% | 100.00% | 100.00% | 94.71% | 100.00% |
| 13-071 TLAHUILTEPA | MUNICIPIOS MENORES | 98.15% | 96.40% | 100.00% | 96.15% | 100.00% |
| 13-072 TLANALAPA | MUNICIPIOS MENORES | 96.20% | 97.33% | 100.00% | 100.00% | 90.00% |
| 13-075 TOLCAYUCA | MUNICIPIOS MENORES | 88.45% | 74.00% | 100.00% | 81.25% | 100.00% |
| 13-078 XOCHIATIPAN | MUNICIPIOS MENORES | 100.00% | 100.00% | 100.00% | 100.00% | 100.00% |
| 13-079 XOCHICOATLÁN | MUNICIPIOS MENORES | 92.66% | 94.53% | 100.00% | 87.50% | 89.33% |
| 13-080 YAQUALICA | MUNICIPIOS MENORES | 100.00% | 100.00% | 100.00% | 100.00% | 100.00% |
| 13-082 ZAPOTLÁN DE JUÁREZ | MUNICIPIOS MENORES | 93.60% | 91.60% | 97.60% | 85.00% | 98.67% |
| COMISIÓN DE AGUA Y ALCANTARILLADO DE TEZONTEPEC DE ALDAMA | PARAMUNICIPALES MAYORES | 96.63% | 92.86% | 100.00% | 95.64% | 100.00% |
| COMISIÓN DE AGUA POTABLE ALCANTARILLADO Y SANEAMIENTO DE CUAUTEPEC DE HINOJOSA | PARAMUNICIPALES MAYORES | 99.91% | 100.00% | 99.57% | 100.00% | 100.00% |
| COMISIÓN DE AGUA POTABLE ALCANTARILLADO Y SANEAMIENTO DE HUEJUTLA DE REYES | PARAMUNICIPALES MAYORES | 97.38% | 96.67% | 100.00% | 92.73% | 100.00% |
| COMISIÓN DE AGUA POTABLE ALCANTARILLADO Y SANEAMIENTO DE SANTA MARÍA NATIVITAS | PARAMUNICIPALES MAYORES | 93.79% | 96.00% | 95.71% | 92.73% | 90.00% |
| COMISIÓN DE AGUA POTABLE ALCANTARILLADO Y SANEAMIENTO DE SANTIAGO TULANTEPEC | PARAMUNICIPALES MAYORES | 86.09% | 86.90% | 86.74% | 71.64% | 96.00% |
| COMISIÓN DE AGUA POTABLE ALCANTARILLADO Y SANEAMIENTO DEL MUNICIPIO DE ATITALAQUIA | PARAMUNICIPALES MAYORES | 100.00% | 100.00% | 100.00% | 100.00% | 100.00% |
| COMISIÓN DE AGUA POTABLE ALCANTARILLADO Y SANEAMIENTO DEL MUNICIPIO DE ATOTONILCO DE TULA | PARAMUNICIPALES MAYORES | 98.83% | 96.67% | 100.00% | 100.00% | 100.00% |
| COMISIÓN DE AGUA POTABLE ALCANTARILLADO Y SANEAMIENTO DEL MUNICIPIO DE HUICHAPAN | PARAMUNICIPALES MAYORES | 99.08% | 97.37% | 100.00% | 100.00% | 100.00% |
| COMISIÓN DE AGUA POTABLE ALCANTARILLADO Y SANEAMIENTO DEL MUNICIPIO DE IXMIQUILPAN | PARAMUNICIPALES MAYORES | 99.91% | 100.00% | 99.57% | 100.00% | 100.00% |
| COMISIÓN DE AGUA POTABLE ALCANTARILLADO Y SANEAMIENTO DEL MUNICIPIO DE SAN AGUSTÍN TLAXIACA | PARAMUNICIPALES MAYORES | 99.33% | 99.52% | 100.00% | 100.00% | 98.00% |
| COMISIÓN DE AGUA POTABLE ALCANTARILLADO Y SANEAMIENTO DEL MUNICIPIO DE TECOZAUTLA | PARAMUNICIPALES MAYORES | 100.00% | 100.00% | 100.00% | 100.00% | 100.00% |
| COMISIÓN DE AGUA POTABLE ALCANTARILLADO Y SANEAMIENTO DEL MUNICIPIO DE ZIMAPAN | PARAMUNICIPALES MAYORES | 94.80% | 94.64% | 96.95% | 92.73% | 94.95% |
| COMISIÓN DE AGUA POTABLE Y ALCANTARILLADO DEL MUNICIPIO DE APAN | PARAMUNICIPALES MAYORES | 95.55% | 99.52% | 99.42% | 100.00% | 83.33% |
| COMISIÓN DE AGUA POTABLE Y ALCANTARILLADO DEL MUNICIPIO DE MIXQUIAHUALA DE JUÁREZ | PARAMUNICIPALES MAYORES | 92.29% | 90.21% | 93.14% | 85.46% | 100.00% |

| NOMBRE DEL ENTE PÚBLICO | CLASIFICACIÓN DEL ENTE EN SEVAC | RESULTADO GLOBAL | A. REGISTROS CONTABLES | B. REGISTROS PRESUPUESTALES | C. REGISTROS ADMINISTRATIVOS | D. TRANSPARENCIA |
|--|---------------------------------|------------------|------------------------|-----------------------------|------------------------------|------------------|
| COMISIÓN DE AGUA Y ALCANTARILLADO DEL MUNICIPIO DE ACTOPAN | PARAMUNICIPALES MAYORES | 96.80% | 96.10% | 90.85% | 100.00% | 100.00% |
| COMISIÓN DE AGUA Y ALCANTARILLADO DEL MUNICIPIO DE SAN SALVADOR | PARAMUNICIPALES MAYORES | 97.00% | 94.76% | 100.00% | 94.18% | 100.00% |
| COMISIÓN DE AGUA Y ALCANTARILLADO DEL MUNICIPIO DE TEPEJI DEL RÍO DE OCAMPO | PARAMUNICIPALES MAYORES | 94.99% | 94.99% | 95.62% | 93.09% | 96.00% |
| COMISIÓN DE AGUA Y ALCANTARILLADO DEL MUNICIPIO DE TIZAYUCA | PARAMUNICIPALES MAYORES | 100.00% | 100.00% | 100.00% | 100.00% | 100.00% |
| COMISIÓN DE AGUA Y ALCANTARILLADO DEL MUNICIPIO DE TULA DE ALLENDE | PARAMUNICIPALES MAYORES | 98.83% | 96.67% | 100.00% | 100.00% | 100.00% |
| COMISIÓN DE AGUA Y ALCANTARILLADO DEL MUNICIPIO DE TULANCINGO DE BRAVO | PARAMUNICIPALES MAYORES | 98.33% | 95.24% | 100.00% | 100.00% | 100.00% |
| COMISIÓN DE AGUA Y SANEAMIENTO DEL MUNICIPIO DE TLAXCOAPAN | PARAMUNICIPALES MAYORES | 100.00% | 100.00% | 100.00% | 100.00% | 100.00% |
| INSTITUTO MUNICIPAL DE DESARROLLO URBANO Y VIVIENDA DE TIZAYUCA | PARAMUNICIPALES MAYORES | 85.73% | 97.62% | 98.29% | 34.55% | 100.00% |
| INSTITUTO MUNICIPAL DE INVESTIGACIÓN Y PLANEACIÓN DE PACHUCA DE SOTO | PARAMUNICIPALES MAYORES | 100.00% | 100.00% | 100.00% | 100.00% | 100.00% |
| INSTITUTO MUNICIPAL DE LA JUVENTUD DE MINERAL DE LA REFORMA | PARAMUNICIPALES MAYORES | 0.00% | 0.00% | 0.00% | 0.00% | 0.00% |
| INSTITUTO MUNICIPAL DE LAS MUJERES DE PACHUCA DE SOTO | PARAMUNICIPALES MAYORES | 98.21% | 95.14% | 99.57% | 100.00% | 100.00% |
| INSTITUTO MUNICIPAL DEL DEPORTE DEL MUNICIPIO DE PACHUCA DE SOTO | PARAMUNICIPALES MAYORES | 100.00% | 100.00% | 100.00% | 100.00% | 100.00% |
| INSTITUTO MUNICIPAL PARA LA CULTURA DE PACHUCA | PARAMUNICIPALES MAYORES | 98.83% | 96.67% | 100.00% | 100.00% | 100.00% |
| INSTITUTO MUNICIPAL PARA LA JUVENTUD DEL MUNICIPIO DE PACHUCA DE SOTO | PARAMUNICIPALES MAYORES | 100.00% | 100.00% | 100.00% | 100.00% | 100.00% |
| INSTITUTO MUNICIPAL PARA LA PREVENCIÓN DE ADICCIONES DEL MUNICIPIO DE PACHUCA DE SOTO | PARAMUNICIPALES MAYORES | 100.00% | 100.00% | 100.00% | 100.00% | 100.00% |
| PRIMERA UNIDAD DE RESCATE REHABILITACIÓN Y REUBICACIÓN DE FAUNA SILVESTRE ENDÉMICA Y EXÓTICA DE MÉXICO | PARAMUNICIPALES MAYORES | 99.42% | 100.00% | 100.00% | 97.09% | 100.00% |
| SISTEMA MUNICIPAL PARA EL DESARROLLO INTEGRAL DE LA FAMILIA DE IXMIQUILPAN | PARAMUNICIPALES MAYORES | 63.23% | 71.64% | 43.10% | 70.91% | 61.43% |
| SISTEMA MUNICIPAL PARA EL DESARROLLO INTEGRAL DE LA FAMILIA DE SAN SALVADOR | PARAMUNICIPALES MAYORES | 99.42% | 100.00% | 97.08% | 100.00% | 100.00% |
| SISTEMA MUNICIPAL PARA EL DESARROLLO INTEGRAL DE LA FAMILIA DE TLAXCOAPAN | PARAMUNICIPALES MAYORES | 45.46% | 70.48% | 86.67% | 17.27% | 0.00% |
| SISTEMA MUNICIPAL PARA EL DESARROLLO INTEGRAL DE LA FAMILIA DE TULA DE ALLENDE | PARAMUNICIPALES MAYORES | 100.00% | 100.00% | 100.00% | 100.00% | 100.00% |
| SISTEMA MUNICIPAL PARA EL DESARROLLO INTEGRAL DE LA FAMILIA DE TULANCINGO DE BRAVO | PARAMUNICIPALES MAYORES | 98.75% | 100.00% | 100.00% | 97.09% | 97.33% |
| SISTEMA MUNICIPAL PARA EL DESARROLLO INTEGRAL DE LA FAMILIA DE ZEMPOALA | PARAMUNICIPALES MAYORES | 100.00% | 100.00% | 100.00% | 100.00% | 100.00% |
| SISTEMA MUNICIPAL PARA EL DESARROLLO INTEGRAL DE LA FAMILIA DEL MUNICIPIO DE HUICHAPAN | PARAMUNICIPALES MAYORES | 81.76% | 82.71% | 96.95% | 60.91% | 84.95% |
| SISTEMA MUNICIPAL PARA EL DESARROLLO INTEGRAL DE LA FAMILIA DEL MUNICIPIO DE MINERAL DE LA REFORMA | PARAMUNICIPALES MAYORES | 100.00% | 100.00% | 100.00% | 100.00% | 100.00% |
| SISTEMA PARA EL DESARROLLO INTEGRAL DE LA FAMILIA DEL MUNICIPIO DE PACHUCA DE SOTO | PARAMUNICIPALES MAYORES | 100.00% | 100.00% | 100.00% | 100.00% | 100.00% |
| COMISIÓN DE AGUA DE ALMOLOYA | PARAMUNICIPALES MENORES | 100.00% | 100.00% | 100.00% | 100.00% | 100.00% |
| COMISIÓN DE AGUA DEL MUNICIPIO DE HUASCA DE OCAMPO | PARAMUNICIPALES MENORES | 99.77% | 99.33% | 100.00% | 100.00% | 100.00% |
| COMISIÓN DE AGUA POTABLE ALCANTARILLADO Y SANEAMIENTO DEL MUNICIPIO DE CALNALI | PARAMUNICIPALES MENORES | 100.00% | 100.00% | 100.00% | 100.00% | 100.00% |
| COMISIÓN DE AGUA POTABLE ALCANTARILLADO Y SANEAMIENTO DEL MUNICIPIO DE HUAUTLA | PARAMUNICIPALES MENORES | 90.54% | 83.81% | 100.00% | 98.55% | 86.00% |
| COMISIÓN DE AGUA POTABLE ALCANTARILLADO Y SANEAMIENTO DEL MUNICIPIO DE JACALA DE LEDEZMA | PARAMUNICIPALES MENORES | 100.00% | 100.00% | 100.00% | 100.00% | 100.00% |
| COMISIÓN DE AGUA POTABLE ALCANTARILLADO Y SANEAMIENTO DEL MUNICIPIO DE NOPALA DE VILLAGRÁN | PARAMUNICIPALES MENORES | 100.00% | 100.00% | 100.00% | 100.00% | 100.00% |
| COMISIÓN DE AGUA POTABLE ALCANTARILLADO Y SANEAMIENTO DEL MUNICIPIO DE SANTIAGO DE ANAYA | PARAMUNICIPALES MENORES | 90.39% | 92.95% | 100.00% | 89.27% | 80.00% |
| COMISIÓN DE AGUA Y ALCANTARILLADO DEL MUNICIPIO DE ALFAJAYUCAN | PARAMUNICIPALES MENORES | 99.17% | 97.62% | 100.00% | 100.00% | 100.00% |
| COMISIÓN DE AGUA Y ALCANTARILLADO DEL MUNICIPIO DE EL CARDONAL | PARAMUNICIPALES MENORES | 100.00% | 100.00% | 100.00% | 100.00% | 100.00% |
| COMISIÓN DE AGUA Y ALCANTARILLADO DEL MUNICIPIO DE PROGRESO DE ÁLVARO OBREGÓN | PARAMUNICIPALES MENORES | 100.00% | 100.00% | 100.00% | 100.00% | 100.00% |
| COMISIÓN DE AGUA Y SANEAMIENTO DEL MUNICIPIO DE AJACUBA | PARAMUNICIPALES MENORES | 97.50% | 100.00% | 100.00% | 100.00% | 90.00% |



RESULTADOS DEL PERIODO 2 DE 2019
HIDALGO

| NOMBRE DEL ENTE PÚBLICO | CLASIFICACIÓN DEL ENTE EN SEVAC | RESULTADO GLOBAL | A. REGISTROS CONTABLES | B. REGISTROS PRESUPUESTALES | C. REGISTROS ADMINISTRATIVOS | D. TRANSPARENCIA |
|--|---------------------------------|------------------|------------------------|-----------------------------|------------------------------|------------------|
| COMISIÓN DE AGUA Y SANEAMIENTO DEL MUNICIPIO DE TLAHUELILPAN | PARAMUNICIPALES MENORES | 96.09% | 93.81% | 100.00% | 91.27% | 100.00% |
| SISTEMA DE AGUA POTABLE CHAPANTONGO S.A.P | PARAMUNICIPALES MENORES | 95.06% | 96.48% | 100.00% | 81.46% | 100.00% |
| SISTEMA MUNICIPAL PARA EL DESARROLLO INTEGRAL DE LA FAMILIA DE CALNALI | PARAMUNICIPALES MENORES | 95.34% | 93.33% | 100.00% | 88.36% | 100.00% |
| SISTEMA MUNICIPAL PARA EL DESARROLLO INTEGRAL DE LA FAMILIA DE CARDONAL | PARAMUNICIPALES MENORES | 100.00% | 100.00% | 100.00% | 100.00% | 100.00% |
| SISTEMA MUNICIPAL PARA EL DESARROLLO INTEGRAL DE LA FAMILIA DE HUAZALINGO | PARAMUNICIPALES MENORES | 100.00% | 100.00% | 100.00% | 100.00% | 100.00% |
| SISTEMA MUNICIPAL PARA EL DESARROLLO INTEGRAL PARA LA FAMILIA DE ALMOLOYA | PARAMUNICIPALES MENORES | 100.00% | 100.00% | 100.00% | 100.00% | 100.00% |
| SISTEMA PARA EL DESARROLLO INTEGRAL DE LA FAMILIA DEL MUNICIPIO DE JACALA DE LEDEZMA | PARAMUNICIPALES MENORES | 100.00% | 100.00% | 100.00% | 100.00% | 100.00% |

| NOMBRE DEL ENTE PÚBLICO | CLASIFICACIÓN DEL ENTE EN SEVAC | RESULTADO GLOBAL | A. REGISTROS CONTABLES | B. REGISTROS PRESUPUESTALES | C. REGISTROS ADMINISTRATIVOS | D. TRANSPARENCIA |
|---|---------------------------------|------------------|------------------------|-----------------------------|------------------------------|------------------|
| PODER EJECUTIVO DEL ESTADO DE JALISCO | PODER EJECUTIVO ESTATAL | 99.88% | 99.60% | 100.00% | 100.00% | 100.00% |
| AUDITORÍA SUPERIOR DEL ESTADO DE JALISCO | PODERES Y AUTÓNOMOS | 98.48% | 95.65% | 100.00% | 100.00% | 100.00% |
| COMISIÓN ESTATAL DE DERECHOS HUMANOS DE JALISCO | PODERES Y AUTÓNOMOS | 100.00% | 100.00% | 100.00% | 100.00% | 100.00% |
| CONGRESO DEL ESTADO DE JALISCO | PODERES Y AUTÓNOMOS | 95.07% | 92.88% | 97.67% | 98.46% | 93.33% |
| CONSEJO DE LA JUDICATURA DEL ESTADO DE JALISCO | PODERES Y AUTÓNOMOS | 36.59% | 51.73% | 56.44% | 10.99% | 20.00% |
| INSTITUTO DE JUSTICIA ALTERNATIVA DEL ESTADO DE JALISCO | PODERES Y AUTÓNOMOS | 100.00% | 100.00% | 100.00% | 100.00% | 100.00% |
| INSTITUTO DE TRANSPARENCIA INFORMACIÓN PÚBLICA Y PROTECCIÓN DE DATOS PERSONALES DEL ESTADO DE JALISCO | PODERES Y AUTÓNOMOS | 100.00% | 100.00% | 100.00% | 100.00% | 100.00% |
| INSTITUTO ELECTORAL Y DE PARTICIPACIÓN CIUDADANA DEL ESTADO DE JALISCO | PODERES Y AUTÓNOMOS | 36.92% | 58.32% | 47.08% | 22.97% | 10.00% |
| SUPREMO TRIBUNAL DE JUSTICIA DEL ESTADO DE JALISCO | PODERES Y AUTÓNOMOS | 96.22% | 99.13% | 100.00% | 88.46% | 95.33% |
| TRIBUNAL DE JUSTICIA ADMINISTRATIVA DEL ESTADO DE JALISCO | PODERES Y AUTÓNOMOS | 37.71% | 48.55% | 58.33% | 32.75% | 10.00% |
| TRIBUNAL ELECTORAL DEL ESTADO DE JALISCO | PODERES Y AUTÓNOMOS | 96.01% | 94.73% | 89.29% | 100.00% | 100.00% |
| AGENCIA DE ENERGÍA DEL ESTADO DE JALISCO | PARAESTATALES | 87.66% | 89.71% | 100.00% | 100.00% | 65.05% |
| BOSQUE LA PRIMAVERA | PARAESTATALES | 100.00% | 100.00% | 100.00% | 100.00% | 100.00% |
| COLEGIO DE BACHILLERES DEL ESTADO DE JALISCO | PARAESTATALES | 91.33% | 84.55% | 88.07% | 95.60% | 100.00% |
| COLEGIO DE EDUCACIÓN PROFESIONAL TÉCNICA DEL ESTADO DE JALISCO | PARAESTATALES | 99.33% | 98.53% | 100.00% | 99.23% | 100.00% |
| COLEGIO DE ESTUDIOS CIENTÍFICOS Y TECNOLÓGICOS DEL ESTADO DE JALISCO | PARAESTATALES | 100.00% | 100.00% | 100.00% | 100.00% | 100.00% |
| COMISIÓN DE ARBITRAJE MÉDICO DEL ESTADO DE JALISCO | PARAESTATALES | 98.21% | 98.70% | 93.33% | 100.00% | 100.00% |
| COMISIÓN ESTATAL DEL AGUA | PARAESTATALES | 99.39% | 100.00% | 100.00% | 96.92% | 100.00% |
| COMISIÓN ESTATAL INDÍGENA | PARAESTATALES | 88.93% | 86.05% | 91.43% | 100.00% | 82.10% |
| CONSEJO ESTATAL DE CIENCIA Y TECNOLOGÍA DE JALISCO | PARAESTATALES | 100.00% | 100.00% | 100.00% | 100.00% | 100.00% |
| CONSEJO ESTATAL DE PROMOCIÓN ECONÓMICA | PARAESTATALES | 45.01% | 70.91% | 70.71% | 30.22% | 0.00% |
| CONSEJO ESTATAL DE TRASPLANTES DE ÓRGANOS Y TEJIDOS | PARAESTATALES | 100.00% | 100.00% | 100.00% | 100.00% | 100.00% |
| EL CONSEJO ESTATAL PARA EL FOMENTO DEPORTIVO | PARAESTATALES | 100.00% | 100.00% | 100.00% | 100.00% | 100.00% |
| ESCUELA DE CONSERVACIÓN Y RESTAURACIÓN DE OCCIDENTE | PARAESTATALES | 95.83% | 91.16% | 100.00% | 94.62% | 100.00% |
| FIDEICOMISO CIUDAD CREATIVA DIGITAL | PARAESTATALES | 94.79% | 88.84% | 100.00% | 98.46% | 96.00% |
| FIDEICOMISO PROGRAMA PARA EL DESARROLLO FORESTAL (FIPRODEFO) | PARAESTATALES | 59.32% | 74.97% | 90.42% | 0.00% | 60.00% |
| FONDO JALISCO DE FOMENTO EMPRESARIAL | PARAESTATALES | 99.79% | 99.40% | 100.00% | 100.00% | 100.00% |
| HOGAR CABAÑAS | PARAESTATALES | 92.15% | 94.89% | 100.00% | 95.39% | 79.43% |
| INDUSTRIA JALISCIENSE DE REHABILITACION SOCIAL | PARAESTATALES | 55.03% | 67.09% | 85.33% | 23.85% | 38.86% |
| INSTITUTO CULTURAL CABAÑAS | PARAESTATALES | 100.00% | 100.00% | 100.00% | 100.00% | 100.00% |
| INSTITUTO DE FORMACIÓN PARA EL TRABAJO DEL ESTADO DE JALISCO | PARAESTATALES | 99.77% | 99.33% | 100.00% | 100.00% | 100.00% |
| INSTITUTO DE INFORMACIÓN ESTADÍSTICA Y GEOGRÁFICA DEL ESTADO DE JALISCO | PARAESTATALES | 100.00% | 100.00% | 100.00% | 100.00% | 100.00% |
| INSTITUTO DE LA INFRAESTRUCTURA FÍSICA EDUCATIVA DEL ESTADO (INFEJAL) | PARAESTATALES | 94.88% | 85.36% | 100.00% | 100.00% | 100.00% |
| INSTITUTO DE PENSIONES DEL ESTADO DE JALISCO | PARAESTATALES | 100.00% | 100.00% | 100.00% | 100.00% | 100.00% |
| INSTITUTO ESTATAL PARA LA EDUCACIÓN DE JÓVENES Y ADULTOS | PARAESTATALES | 100.00% | 100.00% | 100.00% | 100.00% | 100.00% |
| INSTITUTO JALISCIENSE DE CANCEROLOGÍA | PARAESTATALES | 84.74% | 89.51% | 57.43% | 84.62% | 100.00% |
| INSTITUTO JALISCIENSE DE CIENCIAS FORENSES | PARAESTATALES | 96.50% | 100.00% | 100.00% | 100.00% | 86.00% |
| INSTITUTO JALISCIENSE DE LA VIVIENDA | PARAESTATALES | 100.00% | 100.00% | 100.00% | 100.00% | 100.00% |
| INSTITUTO TECNOLÓGICO JOSÉ MARIO MOLINA PASQUEL Y HENRÍQUEZ | PARAESTATALES | 99.85% | 100.00% | 100.00% | 99.23% | 100.00% |
| OPD HOSPITAL CIVIL DE GUADALAJARA | PARAESTATALES | 94.77% | 98.03% | 100.00% | 89.78% | 90.00% |
| OPD SERVICIOS DE SALUD JALISCO | PARAESTATALES | 37.93% | 49.71% | 23.57% | 29.67% | 39.52% |
| ORGANISMO OPERADOR DEL PARQUE DE LA SOLIDARIDAD | PARAESTATALES | 98.89% | 98.70% | 100.00% | 99.23% | 98.00% |
| ORQUESTA FILARMÓNICA DE JALISCO | PARAESTATALES | 5.82% | 3.00% | 0.00% | 3.85% | 16.00% |
| PARQUE METROPOLITANO DE GUADALAJARA | PARAESTATALES | 31.17% | 32.24% | 10.95% | 73.63% | 11.91% |

| NOMBRE DEL ENTE PÚBLICO | CLASIFICACIÓN DEL ENTE EN SEVAC | RESULTADO GLOBAL | A. REGISTROS CONTABLES | B. REGISTROS PRESUPUESTALES | C. REGISTROS ADMINISTRATIVOS | D. TRANSPARENCIA |
|--|---------------------------------|------------------|------------------------|-----------------------------|------------------------------|------------------|
| PROCURADURÍA DE DESARROLLO URBANO | PARAESTATALES | 91.26% | 85.36% | 95.19% | 86.70% | 100.00% |
| REGIMEN ESTATAL DE PROTECCIÓN SOCIAL EN SALUD DE JALISCO | PARAESTATALES | 96.74% | 100.00% | 97.33% | 90.55% | 96.67% |
| SERVICIOS Y TRANSPORTES | PARAESTATALES | 92.68% | 100.00% | 77.76% | 93.96% | 93.33% |
| SISTEMA DE LOS SERVICIOS DE AGUA POTABLE DRENAJE Y ALCANTARILLADO DE PUERTO VALLARTA | PARAESTATALES | 87.34% | 94.06% | 96.52% | 64.73% | 88.67% |
| SISTEMA DE TREN ELÉCTRICO URBANO (SITEUR) | PARAESTATALES | 100.00% | 100.00% | 100.00% | 100.00% | 100.00% |
| SISTEMA INTERMUNICIPAL DE LOS SERVICIOS DE AGUA POTABLE Y ALCANTARILLADO | PARAESTATALES | 100.00% | 100.00% | 100.00% | 100.00% | 100.00% |
| SISTEMA JALISCIENSE DE RADIO Y TELEVISION | PARAESTATALES | 100.00% | 100.00% | 100.00% | 100.00% | 100.00% |
| SISTEMA PARA EL DESARROLLO INTEGRAL DE LA FAMILIA | PARAESTATALES | 100.00% | 100.00% | 100.00% | 100.00% | 100.00% |
| UNIDAD ESTATAL DE PROTECCIÓN CIVIL Y BOMBEROS | PARAESTATALES | 52.01% | 55.61% | 12.86% | 37.36% | 90.00% |
| UNIVERSIDAD DE GUADALAJARA | PARAESTATALES | 99.72% | 100.00% | 99.42% | 100.00% | 99.33% |
| UNIVERSIDAD POLITÉCNICA DE LA ZONA METROPOLITANA DE GUADALAJARA | PARAESTATALES | 99.43% | 100.00% | 100.00% | 97.14% | 100.00% |
| UNIVERSIDAD TECNOLÓGICA DE JALISCO | PARAESTATALES | 95.41% | 95.65% | 87.14% | 100.00% | 98.00% |
| UNIVERSIDAD TECNOLÓGICA DE LA ZONA METROPOLITANA DE GUADALAJARA | PARAESTATALES | 99.77% | 100.00% | 98.83% | 100.00% | 100.00% |
| 14-006 AMECA | MUNICIPIOS MAYORES | 44.85% | 67.67% | 55.57% | 13.94% | 35.50% |
| 14-008 ARANDAS | MUNICIPIOS MAYORES | 91.39% | 86.67% | 100.00% | 76.92% | 100.00% |
| 14-013 ATOTONILCO EL ALTO | MUNICIPIOS MAYORES | 54.01% | 94.40% | 58.35% | 62.60% | 5.00% |
| 14-015 AUTLÁN DE NAVARRO | MUNICIPIOS MAYORES | 94.64% | 92.40% | 97.08% | 87.50% | 100.00% |
| 14-016 AYOTLÁN | MUNICIPIOS MAYORES | 33.68% | 62.00% | 60.29% | 15.10% | 0.00% |
| 14-018 LA BARCA | MUNICIPIOS MAYORES | 0.00% | 0.00% | 0.00% | 0.00% | 0.00% |
| 14-022 CIHUATLÁN | MUNICIPIOS MAYORES | 19.25% | 20.40% | 20.42% | 0.00% | 30.17% |
| 14-023 ZAPOTLÁN EL GRANDE | MUNICIPIOS MAYORES | 99.69% | 100.00% | 100.00% | 98.46% | 100.00% |
| 14-024 COCULA | MUNICIPIOS MAYORES | 85.51% | 100.00% | 85.33% | 68.46% | 82.50% |
| 14-030 CHAPALA | MUNICIPIOS MAYORES | 71.22% | 65.33% | 72.26% | 78.85% | 71.33% |
| 14-035 ENCARNACIÓN DE DÍAZ | MUNICIPIOS MAYORES | 100.00% | 100.00% | 100.00% | 100.00% | 100.00% |
| 14-039 GUADALAJARA | MUNICIPIOS MAYORES | 97.87% | 93.40% | 100.00% | 99.23% | 100.00% |
| 14-044 IXTLAHUACÁN DE LOS MEMBRILLOS | MUNICIPIOS MAYORES | 100.00% | 100.00% | 100.00% | 100.00% | 100.00% |
| 14-046 JALOSTOTILÁN | MUNICIPIOS MAYORES | 33.30% | 68.87% | 22.44% | 30.77% | 6.67% |
| 14-050 JOCOTEPEC | MUNICIPIOS MAYORES | 42.27% | 78.00% | 86.67% | 7.69% | 0.00% |
| 14-053 LAGOS DE MORENO | MUNICIPIOS MAYORES | 17.30% | 11.53% | 22.64% | 15.29% | 20.86% |
| 14-063 OCOTLÁN | MUNICIPIOS MAYORES | 65.43% | 94.60% | 54.96% | 66.44% | 42.55% |
| 14-064 OJUELOS DE JALISCO | MUNICIPIOS MAYORES | 99.00% | 96.67% | 100.00% | 100.00% | 100.00% |
| 14-066 PONCITLÁN | MUNICIPIOS MAYORES | 34.84% | 91.47% | 37.00% | 0.00% | 0.00% |
| 14-067 PUERTO VALLARTA | MUNICIPIOS MAYORES | 100.00% | 100.00% | 100.00% | 100.00% | 100.00% |
| 14-070 EL SALTO | MUNICIPIOS MAYORES | 54.20% | 51.67% | 43.99% | 10.77% | 92.50% |
| 14-073 SAN JUAN DE LOS LAGOS | MUNICIPIOS MAYORES | 89.75% | 100.00% | 100.00% | 68.75% | 86.67% |
| 14-077 SAN MARTÍN HIDALGO | MUNICIPIOS MAYORES | 100.00% | 100.00% | 100.00% | 100.00% | 100.00% |
| 14-078 SAN MIGUEL EL ALTO | MUNICIPIOS MAYORES | 100.00% | 100.00% | 100.00% | 100.00% | 100.00% |
| 14-082 SAYULA | MUNICIPIOS MAYORES | 58.36% | 59.47% | 65.92% | 32.69% | 69.33% |
| 14-083 TALA | MUNICIPIOS MAYORES | 51.29% | 83.47% | 17.92% | 33.94% | 52.93% |
| 14-085 TAMAZULA DE GORDIANO | MUNICIPIOS MAYORES | 91.73% | 86.00% | 91.19% | 88.46% | 100.00% |
| 14-091 TEOCALTICHE | MUNICIPIOS MAYORES | 22.80% | 42.67% | 50.00% | 0.00% | 0.00% |
| 14-093 TEPATILÁN DE MORELOS | MUNICIPIOS MAYORES | 97.79% | 99.20% | 100.00% | 100.00% | 93.43% |
| 14-094 TEQUILA | MUNICIPIOS MAYORES | 34.01% | 68.80% | 51.85% | 0.00% | 10.00% |
| 14-097 TLAJOMULCO DE ZÚÑIGA | MUNICIPIOS MAYORES | 98.20% | 94.00% | 100.00% | 100.00% | 100.00% |

| NOMBRE DEL ENTE PÚBLICO | CLASIFICACIÓN DEL ENTE EN SEVAC | RESULTADO GLOBAL | A. REGISTROS CONTABLES | B. REGISTROS PRESUPUESTALES | C. REGISTROS ADMINISTRATIVOS | D. TRANSPARENCIA |
|--------------------------------------|---------------------------------|------------------|------------------------|-----------------------------|------------------------------|------------------|
| 14-098 SAN PEDRO TLAQUEPAQUE | MUNICIPIOS MAYORES | 99.23% | 100.00% | 100.00% | 96.15% | 100.00% |
| 14-100 TOMATLÁN | MUNICIPIOS MAYORES | 46.18% | 81.67% | 57.86% | 11.15% | 26.26% |
| 14-101 TONALÁ | MUNICIPIOS MAYORES | 88.22% | 74.80% | 88.12% | 90.77% | 100.00% |
| 14-108 TUXPAN | MUNICIPIOS MAYORES | 33.32% | 36.73% | 43.31% | 50.19% | 12.00% |
| 14-119 ZACOALCO DE TORRES | MUNICIPIOS MAYORES | 82.68% | 85.40% | 96.57% | 73.56% | 76.79% |
| 14-120 ZAPOPAN | MUNICIPIOS MAYORES | 100.00% | 100.00% | 100.00% | 100.00% | 100.00% |
| 14-121 ZAPOTILIC | MUNICIPIOS MAYORES | 71.74% | 100.00% | 79.46% | 20.48% | 72.50% |
| 14-124 ZAPOTLANEJO | MUNICIPIOS MAYORES | 78.75% | 88.80% | 60.85% | 84.62% | 76.71% |
| 14-001 ACATIC | MUNICIPIOS MENORES | 65.57% | 90.67% | 46.00% | 65.87% | 53.33% |
| 14-002 ACATLÁN DE JUÁREZ | MUNICIPIOS MENORES | 100.00% | 100.00% | 100.00% | 100.00% | 100.00% |
| 14-003 AHUALULCO DE MERCADO | MUNICIPIOS MENORES | 48.25% | 51.20% | 100.00% | 39.42% | 16.67% |
| 14-004 AMACUECA | MUNICIPIOS MENORES | 97.80% | 99.33% | 100.00% | 100.00% | 93.33% |
| 14-005 AMATITÁN | MUNICIPIOS MENORES | 54.47% | 70.80% | 68.00% | 21.15% | 51.33% |
| 14-007 SAN JUANITO DE ESCOBEDO | MUNICIPIOS MENORES | 100.00% | 100.00% | 100.00% | 100.00% | 100.00% |
| 14-009 EL ARENAL | MUNICIPIOS MENORES | 43.82% | 82.27% | 88.00% | 7.69% | 0.00% |
| 14-010 ATEMAJAC DE BRIZUELA | MUNICIPIOS MENORES | 14.28% | 47.60% | 0.00% | 0.00% | 0.00% |
| 14-011 ATENGO | MUNICIPIOS MENORES | 74.16% | 82.67% | 88.00% | 52.79% | 70.67% |
| 14-012 ATENGUILLO | MUNICIPIOS MENORES | 63.37% | 82.00% | 48.00% | 65.87% | 53.33% |
| 14-014 ATOYAC | MUNICIPIOS MENORES | 100.00% | 100.00% | 100.00% | 100.00% | 100.00% |
| 14-017 AYUTLA | MUNICIPIOS MENORES | 28.64% | 39.07% | 20.00% | 34.62% | 20.00% |
| 14-019 BOLAÑOS | MUNICIPIOS MENORES | 23.85% | 36.00% | 46.00% | 19.23% | 0.00% |
| 14-020 CABO CORRIENTES | MUNICIPIOS MENORES | 42.54% | 60.00% | 30.00% | 7.69% | 56.67% |
| 14-021 CASIMIRO CASTILLO | MUNICIPIOS MENORES | 35.15% | 42.27% | 58.40% | 26.92% | 18.00% |
| 14-025 COLOTLÁN | MUNICIPIOS MENORES | 100.00% | 100.00% | 100.00% | 100.00% | 100.00% |
| 14-026 CONCEPCIÓN DE BUENOS AIRES | MUNICIPIOS MENORES | 0.75% | 0.00% | 0.00% | 3.75% | 0.00% |
| 14-027 CUAUTITLÁN DE GARCÍA BARRAGÁN | MUNICIPIOS MENORES | 85.13% | 84.27% | 90.00% | 83.27% | 84.00% |
| 14-028 CUAUTLA | MUNICIPIOS MENORES | 61.81% | 84.67% | 68.00% | 36.06% | 52.00% |
| 14-029 CUQUÍO | MUNICIPIOS MENORES | 74.15% | 83.33% | 32.00% | 93.75% | 80.00% |
| 14-031 CHIMALTITÁN | MUNICIPIOS MENORES | 70.30% | 85.07% | 87.20% | 45.67% | 60.67% |
| 14-032 CHIQUILISTLÁN | MUNICIPIOS MENORES | 15.89% | 24.00% | 10.00% | 8.46% | 16.67% |
| 14-033 DEGOLLADO | MUNICIPIOS MENORES | 69.54% | 61.33% | 80.00% | 80.67% | 63.33% |
| 14-034 EJUTLA | MUNICIPIOS MENORES | 87.26% | 70.67% | 88.00% | 92.31% | 100.00% |
| 14-036 ETZATLÁN | MUNICIPIOS MENORES | 43.90% | 40.40% | 31.20% | 67.69% | 40.00% |
| 14-037 EL GRULLO | MUNICIPIOS MENORES | 81.81% | 68.67% | 100.00% | 86.06% | 80.00% |
| 14-038 GUACHINANGO | MUNICIPIOS MENORES | 15.17% | 26.40% | 20.00% | 6.25% | 6.67% |
| 14-040 HOSTOTIPAQUILLO | MUNICIPIOS MENORES | 53.99% | 56.00% | 76.00% | 48.94% | 40.67% |
| 14-041 HUEJÚCAR | MUNICIPIOS MENORES | 50.52% | 68.27% | 89.60% | 27.60% | 22.00% |
| 14-042 HUEJUQUILLA EL ALTO | MUNICIPIOS MENORES | 83.00% | 100.00% | 100.00% | 100.00% | 43.33% |
| 14-043 LA HUERTA | MUNICIPIOS MENORES | 100.00% | 100.00% | 100.00% | 100.00% | 100.00% |
| 14-045 IXTLAHUACÁN DEL RÍO | MUNICIPIOS MENORES | 67.35% | 92.00% | 66.00% | 55.77% | 51.33% |
| 14-047 JAMAY | MUNICIPIOS MENORES | 95.20% | 84.00% | 100.00% | 100.00% | 100.00% |
| 14-048 JESÚS MARÍA | MUNICIPIOS MENORES | 68.00% | 100.00% | 60.00% | 100.00% | 20.00% |
| 14-049 JILOTLÁN DE LOS DOLORES | MUNICIPIOS MENORES | 100.00% | 100.00% | 100.00% | 100.00% | 100.00% |
| 14-051 JUANACATLÁN | MUNICIPIOS MENORES | 76.62% | 90.67% | 100.00% | 47.12% | 66.67% |
| 14-052 JUCHITLÁN | MUNICIPIOS MENORES | 29.38% | 41.47% | 32.00% | 7.69% | 30.00% |

| NOMBRE DEL ENTE PÚBLICO | CLASIFICACIÓN DEL ENTE EN SEVAC | RESULTADO GLOBAL | A. REGISTROS CONTABLES | B. REGISTROS PRESUPUESTALES | C. REGISTROS ADMINISTRATIVOS | D. TRANSPARENCIA |
|-------------------------------------|---------------------------------|------------------|------------------------|-----------------------------|------------------------------|------------------|
| 14-054 EL LIMÓN | MUNICIPIOS MENORES | 44.16% | 73.87% | 100.00% | 10.00% | 0.00% |
| 14-055 MAGDALENA | MUNICIPIOS MENORES | 92.29% | 82.00% | 100.00% | 88.46% | 100.00% |
| 14-056 SANTA MARÍA DEL ORO | MUNICIPIOS MENORES | 100.00% | 100.00% | 100.00% | 100.00% | 100.00% |
| 14-057 LA MANZANILLA DE LA PAZ | MUNICIPIOS MENORES | 100.00% | 100.00% | 100.00% | 100.00% | 100.00% |
| 14-058 MASCOTA | MUNICIPIOS MENORES | 100.00% | 100.00% | 100.00% | 100.00% | 100.00% |
| 14-059 MAZAMITLA | MUNICIPIOS MENORES | 71.34% | 96.00% | 80.00% | 7.69% | 83.33% |
| 14-060 MEXTICACÁN | MUNICIPIOS MENORES | 0.00% | 0.00% | 0.00% | 0.00% | 0.00% |
| 14-061 MEZQUITIC | MUNICIPIOS MENORES | 21.22% | 22.67% | 20.00% | 28.08% | 16.00% |
| 14-062 MIXTLÁN | MUNICIPIOS MENORES | 81.29% | 96.80% | 100.00% | 56.25% | 70.00% |
| 14-065 PIHUAMO | MUNICIPIOS MENORES | 90.00% | 100.00% | 100.00% | 100.00% | 66.67% |
| 14-068 VILLA PURIFICACIÓN | MUNICIPIOS MENORES | 81.80% | 86.67% | 100.00% | 57.02% | 81.33% |
| 14-069 QUITUPAN | MUNICIPIOS MENORES | 96.49% | 96.00% | 100.00% | 88.46% | 100.00% |
| 14-071 SAN CRISTÓBAL DE LA BARRANCA | MUNICIPIOS MENORES | 99.60% | 100.00% | 100.00% | 100.00% | 98.67% |
| 14-072 SAN DIEGO DE ALEJANDRÍA | MUNICIPIOS MENORES | 60.74% | 98.00% | 100.00% | 32.69% | 16.00% |
| 14-074 SAN JULIÁN | MUNICIPIOS MENORES | 100.00% | 100.00% | 100.00% | 100.00% | 100.00% |
| 14-075 SAN MARCOS | MUNICIPIOS MENORES | 28.19% | 68.00% | 10.00% | 13.94% | 10.00% |
| 14-076 SAN MARTÍN DE BOLAÑOS | MUNICIPIOS MENORES | 1.00% | 3.33% | 0.00% | 0.00% | 0.00% |
| 14-079 GÓMEZ FARÍAS | MUNICIPIOS MENORES | 68.06% | 87.20% | 86.00% | 72.50% | 34.00% |
| 14-080 SAN SEBASTIÁN DEL OESTE | MUNICIPIOS MENORES | 100.00% | 100.00% | 100.00% | 100.00% | 100.00% |
| 14-081 SANTA MARÍA DE LOS ÁNGELES | MUNICIPIOS MENORES | 3.60% | 5.33% | 0.00% | 0.00% | 6.67% |
| 14-084 TALPA DE ALLENDE | MUNICIPIOS MENORES | 50.53% | 60.80% | 34.00% | 29.42% | 65.33% |
| 14-086 TAPALPA | MUNICIPIOS MENORES | 53.28% | 76.67% | 34.00% | 52.40% | 43.33% |
| 14-087 TECALTLÁN | MUNICIPIOS MENORES | 95.60% | 100.00% | 100.00% | 100.00% | 85.33% |
| 14-088 TECOLOTLÁN | MUNICIPIOS MENORES | 9.75% | 30.00% | 0.00% | 3.75% | 0.00% |
| 14-089 TECHALUTA DE MONTENEGRO | MUNICIPIOS MENORES | 80.31% | 97.20% | 100.00% | 80.77% | 50.00% |
| 14-090 TENAMAXTLÁN | MUNICIPIOS MENORES | 51.16% | 58.53% | 78.00% | 0.00% | 60.00% |
| 14-092 TEOCUITATLÁN DE CORONA | MUNICIPIOS MENORES | 100.00% | 100.00% | 100.00% | 100.00% | 100.00% |
| 14-095 TEUCHITLÁN | MUNICIPIOS MENORES | 67.65% | 96.00% | 100.00% | 31.25% | 42.00% |
| 14-096 TIZAPÁN EL ALTO | MUNICIPIOS MENORES | 90.08% | 100.00% | 100.00% | 65.39% | 90.00% |
| 14-099 TOLIMÁN | MUNICIPIOS MENORES | 8.99% | 12.00% | 0.00% | 26.92% | 0.00% |
| 14-102 TONAYA | MUNICIPIOS MENORES | 4.71% | 0.00% | 0.00% | 11.54% | 8.00% |
| 14-103 TONILA | MUNICIPIOS MENORES | 4.08% | 3.33% | 0.00% | 15.39% | 0.00% |
| 14-104 TOTATICHE | MUNICIPIOS MENORES | 61.00% | 62.00% | 32.00% | 100.00% | 53.33% |
| 14-105 TOTOTLÁN | MUNICIPIOS MENORES | 58.26% | 44.67% | 44.00% | 30.29% | 100.00% |
| 14-106 TUXCACUESCO | MUNICIPIOS MENORES | 43.42% | 65.33% | 72.00% | 47.12% | 0.00% |
| 14-107 TUXCUECA | MUNICIPIOS MENORES | 43.64% | 74.53% | 28.80% | 45.58% | 21.33% |
| 14-109 UNIÓN DE SAN ANTONIO | MUNICIPIOS MENORES | 76.22% | 90.00% | 24.00% | 72.12% | 100.00% |
| 14-110 UNIÓN DE TULA | MUNICIPIOS MENORES | 99.73% | 99.60% | 100.00% | 99.23% | 100.00% |
| 14-111 VALLE DE GUADALUPE | MUNICIPIOS MENORES | 65.20% | 78.93% | 22.00% | 35.58% | 100.00% |
| 14-112 VALLE DE JUÁREZ | MUNICIPIOS MENORES | 92.80% | 100.00% | 64.00% | 100.00% | 100.00% |
| 14-113 SAN GABRIEL | MUNICIPIOS MENORES | 25.04% | 49.87% | 50.40% | 0.00% | 0.00% |
| 14-114 VILLA CORONA | MUNICIPIOS MENORES | 73.99% | 92.67% | 100.00% | 75.96% | 36.67% |
| 14-115 VILLA GUERRERO | MUNICIPIOS MENORES | 57.57% | 73.20% | 100.00% | 46.06% | 21.33% |
| 14-116 VILLA HIDALGO | MUNICIPIOS MENORES | 96.00% | 100.00% | 100.00% | 100.00% | 86.67% |
| 14-117 CAÑADAS DE OBREGÓN | MUNICIPIOS MENORES | 73.80% | 95.20% | 100.00% | 47.21% | 52.67% |

| NOMBRE DEL ENTE PÚBLICO | CLASIFICACIÓN DEL ENTE EN SEVAC | RESULTADO GLOBAL | A. REGISTROS CONTABLES | B. REGISTROS PRESUPUESTALES | C. REGISTROS ADMINISTRATIVOS | D. TRANSPARENCIA |
|---|---------------------------------|------------------|------------------------|-----------------------------|------------------------------|------------------|
| 14-118 YAHUALICA DE GONZÁLEZ GALLO | MUNICIPIOS MENORES | 87.93% | 80.67% | 100.00% | 83.65% | 90.00% |
| 14-122 ZAPOTITLÁN DE VADILLO | MUNICIPIOS MENORES | 98.37% | 95.07% | 100.00% | 99.23% | 100.00% |
| 14-123 ZAPOTLÁN DEL REY | MUNICIPIOS MENORES | 73.57% | 89.87% | 90.40% | 46.64% | 64.00% |
| 14-125 SAN IGNACIO CERRO GORDO | MUNICIPIOS MENORES | 81.98% | 93.47% | 100.00% | 69.71% | 66.67% |
| ADMINISTRACIÓN DE ESTACIONOMETROS PARA LA ASISTENCIA SOCIAL DEL MUNICIPIO DE ZAPOTLÁN EL GRANDE JALISCO | PARAMUNICIPALES MAYORES | 95.00% | 85.71% | 100.00% | 100.00% | 100.00% |
| AGUA Y SANEAMIENTO DEL MUNICIPIO DE TEPATITLÁN | PARAMUNICIPALES MAYORES | 100.00% | 100.00% | 100.00% | 100.00% | 100.00% |
| CENTRO DE ESTIMULACIÓN PARA PERSONAS CON DISCAPACIDAD INTELECTUAL | PARAMUNICIPALES MAYORES | 98.00% | 100.00% | 100.00% | 90.00% | 100.00% |
| COMITÉ DE FERIA DE ZAPOTLAN EL GRANDE | PARAMUNICIPALES MAYORES | 100.00% | 100.00% | 100.00% | 100.00% | 100.00% |
| CONSEJO MUNICIPAL CONTRA LAS ADICIONES EN SAN PEDRO TLAQUEPAQUE | PARAMUNICIPALES MAYORES | 100.00% | 100.00% | 100.00% | 100.00% | 100.00% |
| CONSEJO MUNICIPAL DE DEPORTE DE ZAPOPAN | PARAMUNICIPALES MAYORES | 99.47% | 100.00% | 97.33% | 100.00% | 100.00% |
| CONSEJO MUNICIPAL DEL DEPORTE DE GUADALAJARA | PARAMUNICIPALES MAYORES | 97.27% | 98.57% | 95.41% | 95.09% | 98.67% |
| CONSEJO MUNICIPAL DEL DEPORTE DE JOCOTEPEC JALISCO | PARAMUNICIPALES MAYORES | 85.21% | 82.38% | 91.43% | 91.27% | 79.33% |
| CONSEJO MUNICIPAL DEL DEPORTE DE PUERTO VALLARTA | PARAMUNICIPALES MAYORES | 82.09% | 100.00% | 100.00% | 85.46% | 40.00% |
| CONSEJO MUNICIPAL DEL DEPORTE DE SAN PEDRO TLAQUEPAQUE | PARAMUNICIPALES MAYORES | 99.77% | 99.33% | 100.00% | 100.00% | 100.00% |
| CONSEJO MUNICIPAL DEL DEPORTE DE TLAJOMULCO DE ZÚÑIGA JALISCO. | PARAMUNICIPALES MAYORES | 91.50% | 100.00% | 86.67% | 100.00% | 76.67% |
| CONSEJO MUNICIPAL DEL DEPORTE DE TONALÁ | PARAMUNICIPALES MAYORES | 81.60% | 86.10% | 90.61% | 56.73% | 88.00% |
| CONSEJO SOCIAL DE COOPERACIÓN PARA EL DESARROLLO URBANO | PARAMUNICIPALES MAYORES | 64.13% | 60.48% | 60.71% | 29.09% | 100.00% |
| DESARROLLO INTEGRAL DE LA FAMILIA DE SAN MARTÍN HIDALGO | PARAMUNICIPALES MAYORES | 95.60% | 99.40% | 89.23% | 89.82% | 100.00% |
| DESARROLLO INTEGRAL DE LA FAMILIA DEL MUNICIPIO DE TEPATITLAN DE MORELOS | PARAMUNICIPALES MAYORES | 90.67% | 81.91% | 85.00% | 100.00% | 100.00% |
| DIF ZAPOTLÁN | PARAMUNICIPALES MAYORES | 95.33% | 86.67% | 100.00% | 100.00% | 100.00% |
| INSTITUTO DE ALTERNATIVAS PARA LOS JÓVENES | PARAMUNICIPALES MAYORES | 97.07% | 100.00% | 97.86% | 100.00% | 90.00% |
| INSTITUTO DE CULTURA RECREACIÓN Y DEPORTE DEL MUNICIPIO DE TLAJOMULCO DE ZÚÑIGA JALISCO | PARAMUNICIPALES MAYORES | 90.02% | 100.00% | 89.05% | 92.73% | 74.67% |
| INSTITUTO DE LA JUVENTUD DE TONALÁ | PARAMUNICIPALES MAYORES | 84.49% | 84.48% | 90.42% | 72.55% | 89.33% |
| INSTITUTO MUNICIPAL DE ATENCIÓN A LA JUVENTUD DE GUADALAJARA | PARAMUNICIPALES MAYORES | 87.81% | 89.28% | 89.36% | 83.46% | 88.00% |
| INSTITUTO MUNICIPAL DE LA JUVENTUD EN TLAQUEPAQUE | PARAMUNICIPALES MAYORES | 100.00% | 100.00% | 100.00% | 100.00% | 100.00% |
| INSTITUTO MUNICIPAL DE LA MUJER DE AUTLÁN | PARAMUNICIPALES MAYORES | 84.64% | 82.38% | 77.14% | 76.91% | 100.00% |
| INSTITUTO MUNICIPAL DE LA MUJER DE TONALÁ | PARAMUNICIPALES MAYORES | 16.80% | 32.05% | 1.75% | 26.18% | 0.00% |
| INSTITUTO MUNICIPAL DE LA MUJER EN JOCOTEPEC | PARAMUNICIPALES MAYORES | 94.76% | 89.62% | 94.86% | 97.09% | 100.00% |
| INSTITUTO MUNICIPAL DE LA MUJER ZAPOTLENSE | PARAMUNICIPALES MAYORES | 20.47% | 31.57% | 0.00% | 36.36% | 8.57% |
| INSTITUTO MUNICIPAL DE LA VIVIENDA DE GUADALAJARA | PARAMUNICIPALES MAYORES | 46.63% | 32.10% | 15.00% | 42.00% | 96.00% |
| INSTITUTO MUNICIPAL DE LAS MUJERES DE IXTLAHUACÁN DE LOS MEMBRILLOS | PARAMUNICIPALES MAYORES | 95.25% | 88.10% | 97.08% | 100.00% | 100.00% |
| INSTITUTO MUNICIPAL DE LAS MUJERES DEL MUNICIPIO DE TAMAZULA DE GORDIANO JALISCO | PARAMUNICIPALES MAYORES | 47.83% | 62.11% | 54.29% | 65.46% | 8.57% |
| INSTITUTO MUNICIPAL DE LAS MUJERES EN GUADALAJARA | PARAMUNICIPALES MAYORES | 86.76% | 99.52% | 100.00% | 90.00% | 55.71% |
| INSTITUTO MUNICIPAL DE LAS MUJERES Y PARA LA IGUALDAD SUSTANTIVA EN SAN PEDRO TLAQUEPAQUE | PARAMUNICIPALES MAYORES | 100.00% | 100.00% | 100.00% | 100.00% | 100.00% |
| INSTITUTO MUNICIPAL DE LAS MUJERES ZAPOPANAS PARA LA IGUALDAD SUSTANTIVA | PARAMUNICIPALES MAYORES | 95.54% | 97.62% | 93.33% | 88.55% | 100.00% |
| INSTITUTO VALLARTENSE DE CULTURA | PARAMUNICIPALES MAYORES | 91.95% | 91.29% | 93.33% | 94.18% | 90.00% |
| OPD SERVICIOS DE SALUD DEL MUNICIPIO DE ZAPOPAN | PARAMUNICIPALES MAYORES | 99.42% | 100.00% | 100.00% | 97.09% | 100.00% |
| PATRONATO DE LAS INSTALACIONES DE LA FERIA DE LAGOS DE MORENO | PARAMUNICIPALES MAYORES | 29.23% | 38.86% | 8.57% | 46.36% | 18.57% |
| PATRONATO DEL CENTRO HISTÓRICO BARRIOS Y ZONAS TRADICIONALES DE LA CIUDAD DE GUADALAJARA | PARAMUNICIPALES MAYORES | 99.03% | 99.52% | 100.00% | 96.00% | 100.00% |
| PATRONATO NACIONAL DE LA CERÁMICA O.P.D | PARAMUNICIPALES MAYORES | 100.00% | 100.00% | 100.00% | 100.00% | 100.00% |
| RÉD DE BOSQUES URBANOS DE GUADALAJARA | PARAMUNICIPALES MAYORES | 98.27% | 100.00% | 93.33% | 98.00% | 100.00% |

| NOMBRE DEL ENTE PÚBLICO | CLASIFICACIÓN DEL ENTE EN SEVAC | RESULTADO GLOBAL | A. REGISTROS CONTABLES | B. REGISTROS PRESUPUESTALES | C. REGISTROS ADMINISTRATIVOS | D. TRANSPARENCIA |
|--|---------------------------------|------------------|------------------------|-----------------------------|------------------------------|------------------|
| SISTEMA ADMINISTRATIVO MUNICIPAL DE AGUA POTABLE Y ALCANTARILLADO IXTLAHUACÁN DE LOS MEMBRILLOS | PARAMUNICIPALES MAYORES | 94.92% | 100.00% | 97.08% | 90.00% | 90.00% |
| SISTEMA BARQUENSE DE AGUA POTABLE ALCANTARILLADO Y SANEAMIENTO DEL MUNICIPIO DE LA BARCA | PARAMUNICIPALES MAYORES | 3.05% | 8.71% | 0.00% | 0.00% | 0.00% |
| SISTEMA DE AGUA POTABLE ALCANTARILLADO Y SANEAMIENTO DEL MUNICIPIO DE SAN MIGUEL EL ALTO | PARAMUNICIPALES MAYORES | 100.00% | 100.00% | 100.00% | 100.00% | 100.00% |
| SISTEMA DE AGUA POTABLE ALCANTARILLADO Y SANEAMIENTO DEL MUNICIPIO DE ARANDAS | PARAMUNICIPALES MAYORES | 98.94% | 99.33% | 97.86% | 98.00% | 100.00% |
| SISTEMA DE AGUA POTABLE DE ZAPOTLÁN | PARAMUNICIPALES MAYORES | 100.00% | 100.00% | 100.00% | 100.00% | 100.00% |
| SISTEMA DE AGUA POTABLE ALCANTARILLADO Y SANEAMIENTO DEL MUNICIPIO DE AMECA | PARAMUNICIPALES MAYORES | 15.16% | 22.38% | 13.95% | 10.18% | 10.00% |
| SISTEMA DE LOS SERVICIOS DE AGUA POTABLE DRENAJE Y ALCANTARILLADO DE ATOTONILCO EL ALTO | PARAMUNICIPALES MAYORES | 88.32% | 100.00% | 84.37% | 66.73% | 92.38% |
| SISTEMA DEL AGUA DE SAN MARTÍN HIDALGO | PARAMUNICIPALES MAYORES | 99.67% | 99.05% | 100.00% | 100.00% | 100.00% |
| SISTEMA DIF DEL MUNICIPIO DE TEOCALICHE | PARAMUNICIPALES MAYORES | 13.25% | 19.67% | 0.00% | 31.82% | 0.00% |
| SISTEMA INTEGRAL PARA EL DESARROLLO DE LA FAMILIA DEL MUNICIPIO DE CIHUATLÁN | PARAMUNICIPALES MAYORES | 0.00% | 0.00% | 0.00% | 0.00% | 0.00% |
| SISTEMA INTEGRAL PARA EL DESARROLLO DE LA FAMILIA DEL MUNICIPIO DE TLAJOMULCO DE ZÚÑIGA | PARAMUNICIPALES MAYORES | 93.17% | 100.00% | 100.00% | 100.00% | 72.67% |
| SISTEMA MUNICIPAL DE AGUA POTABLE Y ALCANTARILLADO DE CHAPALA | PARAMUNICIPALES MAYORES | 60.14% | 44.43% | 15.24% | 82.73% | 100.00% |
| SISTEMA PARA EL DESARROLLO INTEGRAL DE LA FAMILIA DE JALOSTOTITLÁN | PARAMUNICIPALES MAYORES | 2.96% | 4.29% | 0.00% | 7.27% | 0.00% |
| SISTEMA PARA EL DESARROLLO INTEGRAL DE LA FAMILIA DE ATOTONILCO EL ALTO | PARAMUNICIPALES MAYORES | 86.74% | 93.81% | 80.88% | 63.64% | 100.00% |
| SISTEMA PARA EL DESARROLLO INTEGRAL DE LA FAMILIA DE LAGOS DE MORENO | PARAMUNICIPALES MAYORES | 0.00% | 0.00% | 0.00% | 0.00% | 0.00% |
| SISTEMA PARA EL DESARROLLO INTEGRAL DE LA FAMILIA DE OCOTLAN JALISCO | PARAMUNICIPALES MAYORES | 26.17% | 70.62% | 0.00% | 7.27% | 0.00% |
| SISTEMA PARA EL DESARROLLO INTEGRAL DE LA FAMILIA DE PONCITLÁN | PARAMUNICIPALES MAYORES | 20.44% | 30.76% | 8.57% | 29.09% | 8.57% |
| SISTEMA PARA EL DESARROLLO INTEGRAL DE LA FAMILIA DEL MUNICIPIO DE AMECA | PARAMUNICIPALES MAYORES | 36.85% | 73.28% | 15.24% | 29.09% | 9.33% |
| SISTEMA PARA EL DESARROLLO INTEGRAL DE LA FAMILIA DEL MUNICIPIO DE ARANDAS | PARAMUNICIPALES MAYORES | 79.71% | 73.81% | 61.67% | 82.73% | 100.00% |
| SISTEMA PARA EL DESARROLLO INTEGRAL DE LA FAMILIA DEL MUNICIPIO DE AUTLÁN | PARAMUNICIPALES MAYORES | 87.33% | 96.29% | 83.67% | 63.64% | 96.67% |
| SISTEMA PARA EL DESARROLLO INTEGRAL DE LA FAMILIA DEL MUNICIPIO DE AYOTLAN | PARAMUNICIPALES MAYORES | 18.98% | 32.17% | 1.29% | 29.09% | 6.57% |
| SISTEMA PARA EL DESARROLLO INTEGRAL DE LA FAMILIA DEL MUNICIPIO DE CHAPALA | PARAMUNICIPALES MAYORES | 33.98% | 41.10% | 15.24% | 82.73% | 0.00% |
| SISTEMA PARA EL DESARROLLO INTEGRAL DE LA FAMILIA DEL MUNICIPIO DE COCULA | PARAMUNICIPALES MAYORES | 79.02% | 77.83% | 35.33% | 98.55% | 100.00% |
| SISTEMA PARA EL DESARROLLO INTEGRAL DE LA FAMILIA DEL MUNICIPIO DE EL SALTO JALISCO | PARAMUNICIPALES MAYORES | 87.97% | 92.86% | 90.61% | 81.27% | 84.38% |
| SISTEMA PARA EL DESARROLLO INTEGRAL DE LA FAMILIA DEL MUNICIPIO DE ENCARNACION | PARAMUNICIPALES MAYORES | 96.26% | 100.00% | 93.58% | 92.73% | 96.00% |
| SISTEMA PARA EL DESARROLLO INTEGRAL DE LA FAMILIA DEL MUNICIPIO DE GUADALAJARA | PARAMUNICIPALES MAYORES | 99.83% | 99.52% | 100.00% | 100.00% | 100.00% |
| SISTEMA PARA EL DESARROLLO INTEGRAL DE LA FAMILIA DEL MUNICIPIO DE IXTLAHUACÁN DE LOS MEMBRILLOS | PARAMUNICIPALES MAYORES | 89.83% | 94.62% | 84.76% | 100.00% | 79.05% |
| SISTEMA PARA EL DESARROLLO INTEGRAL DE LA FAMILIA DEL MUNICIPIO DE JOCOTEPEC | PARAMUNICIPALES MAYORES | 90.27% | 89.62% | 94.86% | 79.64% | 96.00% |
| SISTEMA PARA EL DESARROLLO INTEGRAL DE LA FAMILIA DEL MUNICIPIO DE LA BARCA JALISCO | PARAMUNICIPALES MAYORES | 84.21% | 93.67% | 93.33% | 90.00% | 59.05% |
| SISTEMA PARA EL DESARROLLO INTEGRAL DE LA FAMILIA DEL MUNICIPIO DE OJUELOS JALISCO | PARAMUNICIPALES MAYORES | 91.02% | 88.48% | 91.26% | 89.82% | 95.33% |
| SISTEMA PARA EL DESARROLLO INTEGRAL DE LA FAMILIA DEL MUNICIPIO DE PUERTO VALLARTA | PARAMUNICIPALES MAYORES | 63.28% | 69.86% | 94.17% | 0.00% | 80.00% |
| SISTEMA PARA EL DESARROLLO INTEGRAL DE LA FAMILIA DEL MUNICIPIO DE SAN JUAN DE LOS LAGOS | PARAMUNICIPALES MAYORES | 100.00% | 100.00% | 100.00% | 100.00% | 100.00% |
| SISTEMA PARA EL DESARROLLO INTEGRAL DE LA FAMILIA DEL MUNICIPIO DE SAN MIGUEL EL ALTO | PARAMUNICIPALES MAYORES | 100.00% | 100.00% | 100.00% | 100.00% | 100.00% |
| SISTEMA PARA EL DESARROLLO INTEGRAL DE LA FAMILIA DEL MUNICIPIO DE SAYULA JALISCO | PARAMUNICIPALES MAYORES | 67.48% | 63.19% | 44.87% | 81.09% | 80.67% |
| SISTEMA PARA EL DESARROLLO INTEGRAL DE LA FAMILIA DEL MUNICIPIO DE TALA JALISCO | PARAMUNICIPALES MAYORES | 3.20% | 9.14% | 0.00% | 0.00% | 0.00% |

| NOMBRE DEL ENTE PÚBLICO | CLASIFICACIÓN DEL ENTE EN SEVAC | RESULTADO GLOBAL | A. REGISTROS CONTABLES | B. REGISTROS PRESUPUESTALES | C. REGISTROS ADMINISTRATIVOS | D. TRANSPARENCIA |
|---|---------------------------------|------------------|------------------------|-----------------------------|------------------------------|------------------|
| SISTEMA PARA EL DESARROLLO INTEGRAL DE LA FAMILIA DEL MUNICIPIO DE TAMAZULA DE GORDIANO JALISCO | PARAMUNICIPALES MAYORES | 62.85% | 63.57% | 78.69% | 90.00% | 27.43% |
| SISTEMA PARA EL DESARROLLO INTEGRAL DE LA FAMILIA DEL MUNICIPIO DE TEQUILA JALISCO | PARAMUNICIPALES MAYORES | 21.07% | 40.48% | 0.00% | 26.18% | 6.67% |
| SISTEMA PARA EL DESARROLLO INTEGRAL DE LA FAMILIA DEL MUNICIPIO DE TLAQUEPAQUE | PARAMUNICIPALES MAYORES | 98.93% | 96.95% | 100.00% | 100.00% | 100.00% |
| SISTEMA PARA EL DESARROLLO INTEGRAL DE LA FAMILIA DEL MUNICIPIO DE TOMATLÁN | PARAMUNICIPALES MAYORES | 39.42% | 53.71% | 76.93% | 26.18% | 0.00% |
| SISTEMA PARA EL DESARROLLO INTEGRAL DE LA FAMILIA DEL MUNICIPIO DE TONALÁ | PARAMUNICIPALES MAYORES | 79.17% | 86.86% | 84.58% | 55.09% | 83.33% |
| SISTEMA PARA EL DESARROLLO INTEGRAL DE LA FAMILIA DEL MUNICIPIO DE TUXPAN | PARAMUNICIPALES MAYORES | 21.20% | 22.00% | 16.79% | 18.91% | 25.43% |
| SISTEMA PARA EL DESARROLLO INTEGRAL DE LA FAMILIA DEL MUNICIPIO DE ZACOALCO DE TORRES | PARAMUNICIPALES MAYORES | 95.31% | 99.05% | 99.57% | 97.09% | 85.24% |
| SISTEMA PARA EL DESARROLLO INTEGRAL DE LA FAMILIA DEL MUNICIPIO DE ZAPOPAN | PARAMUNICIPALES MAYORES | 100.00% | 100.00% | 100.00% | 100.00% | 100.00% |
| SISTEMA PARA EL DESARROLLO INTEGRAL DE LA FAMILIA DEL MUNICIPIO DE ZAPOTILTIC | PARAMUNICIPALES MAYORES | 23.51% | 39.05% | 0.00% | 21.82% | 21.91% |
| SISTEMA PARA EL DESARROLLO INTEGRAL DE LA FAMILIA DEL MUNICIPIO DE ZAPOTLANEJO JALISCO | PARAMUNICIPALES MAYORES | 80.31% | 90.48% | 81.45% | 45.09% | 93.33% |
| ZOOLÓGICO GUADALAJARA | PARAMUNICIPALES MAYORES | 27.86% | 23.83% | 8.06% | 27.64% | 49.52% |
| CONSEJO MUNICIPAL DEL DEPORTE DE TONAYA | PARAMUNICIPALES MENORES | 0.00% | 0.00% | 0.00% | 0.00% | 0.00% |
| CONSEJO MUNICIPAL DEL DEPORTE DE YAHUALICA | PARAMUNICIPALES MENORES | 11.58% | 24.76% | 0.00% | 14.55% | 0.00% |
| DIF ACATLÁN | PARAMUNICIPALES MENORES | 100.00% | 100.00% | 100.00% | 100.00% | 100.00% |
| DIF MUNICIPAL DE AMATITÁN | PARAMUNICIPALES MENORES | 82.52% | 73.33% | 80.00% | 79.27% | 100.00% |
| DIF MUNICIPAL DE ATEMAJAC DE BRIZUELA | PARAMUNICIPALES MENORES | 31.30% | 58.38% | 0.00% | 41.82% | 10.00% |
| DIF MUNICIPAL DE JESÚS MARÍA | PARAMUNICIPALES MENORES | 70.55% | 99.05% | 66.00% | 50.91% | 50.00% |
| DIF MUNICIPAL DE TONILA | PARAMUNICIPALES MENORES | 31.05% | 35.71% | 0.00% | 72.73% | 16.00% |
| DIF MUNICIPAL IXTLAHUACAN DEL RÍO | PARAMUNICIPALES MENORES | 22.32% | 43.81% | 0.00% | 34.91% | 0.00% |
| DIF MUNICIPAL PIHUAMO | PARAMUNICIPALES MENORES | 96.91% | 97.62% | 98.00% | 90.73% | 100.00% |
| INSTITUTO DE LAS MUJERES DE SAN DIEGO DE ALEJANDRÍA | PARAMUNICIPALES MENORES | 23.26% | 49.52% | 18.00% | 11.64% | 0.00% |
| INSTITUTO MUNICIPAL DE LAS MUJERES DE EL GRULLO | PARAMUNICIPALES MENORES | 75.39% | 80.48% | 70.00% | 53.64% | 90.00% |
| INSTITUTO MUNICIPAL DE LAS MUJERES DE GUACHINANGO | PARAMUNICIPALES MENORES | 0.00% | 0.00% | 0.00% | 0.00% | 0.00% |
| INSTITUTO MUNICIPAL DE LAS MUJERES DE JIOTLÁN | PARAMUNICIPALES MENORES | 90.05% | 100.00% | 100.00% | 62.73% | 90.00% |
| INSTITUTO MUNICIPAL DE LAS MUJERES DE SAN JULIÁN | PARAMUNICIPALES MENORES | 41.88% | 46.67% | 20.00% | 82.73% | 20.00% |
| INSTITUTO MUNICIPAL DE LAS MUJERES DE TENAMAXTLÁN | PARAMUNICIPALES MENORES | 32.55% | 40.00% | 0.00% | 82.73% | 8.00% |
| INSTITUTO MUNICIPAL DE LAS MUJERES DEL MUNICIPIO DE SAN IGNACIO CERRO GORDO JALISCO | PARAMUNICIPALES MENORES | 27.85% | 34.19% | 16.00% | 50.91% | 10.00% |
| INSTITUTO MUNICIPAL DE LAS MUJERES JAMAY | PARAMUNICIPALES MENORES | 63.28% | 77.33% | 30.00% | 88.55% | 50.00% |
| INSTITUTO TECALITLENSE DE LA MUJER | PARAMUNICIPALES MENORES | 56.48% | 96.19% | 28.00% | 78.55% | 6.00% |
| ORGANISMO OPERADOR DEL SISTEMA DE AGUA POTABLE Y ALCANTARILLADO DE UNIÓN DE TULA | PARAMUNICIPALES MENORES | 68.50% | 97.14% | 70.00% | 90.00% | 10.00% |
| SISTEMA DE AGUA POTABLE ALCANTARILLADO Y SANEAMIENTO DE COLOTLÁN | PARAMUNICIPALES MENORES | 100.00% | 100.00% | 100.00% | 100.00% | 100.00% |
| SISTEMA DE AGUA POTABLE ALCANTARILLADO Y SANEAMIENTO DEL MUNICIPIO DE LA HUERTA JALISCO | PARAMUNICIPALES MENORES | 100.00% | 100.00% | 100.00% | 100.00% | 100.00% |
| SISTEMA DE AGUA POTABLE ALCANTARILLADO Y SANEAMIENTO DEL MUNICIPIO DE MAZAMITLA | PARAMUNICIPALES MENORES | 27.05% | 35.71% | 0.00% | 72.73% | 0.00% |
| SISTEMA DE AGUA POTABLE ALCANTARILLADO Y SANEAMIENTO DEL MUNICIPIO DE SAN IGNACIO CERRO GORDO JALISCO | PARAMUNICIPALES MENORES | 87.09% | 87.05% | 88.00% | 95.09% | 80.00% |
| SISTEMA DE AGUA POTABLE ALCANTARILLADO Y SANEAMIENTO DEL MUNICIPIO DE SAN JULIÁN JALISCO | PARAMUNICIPALES MENORES | 88.14% | 100.00% | 100.00% | 78.18% | 70.00% |
| SISTEMA DE AGUA POTABLE ALCANTARILLADO Y SANEAMIENTO DEL MUNICIPIO DE TALPA DE ALLENDE | PARAMUNICIPALES MENORES | 30.93% | 50.86% | 22.00% | 43.64% | 0.00% |

| NOMBRE DEL ENTE PÚBLICO | CLASIFICACIÓN DEL ENTE EN SEVAC | RESULTADO GLOBAL | A. REGISTROS CONTABLES | B. REGISTROS PRESUPUESTALES | C. REGISTROS ADMINISTRATIVOS | D. TRANSPARENCIA |
|--|---------------------------------|------------------|------------------------|-----------------------------|------------------------------|------------------|
| SISTEMA DE AGUA POTABLE ALCANTARILLADO Y SANEAMIENTO DEL MUNICIPIO DE TOTOTLÁN | PARAMUNICIPALES MENORES | 0.00% | 0.00% | 0.00% | 0.00% | 0.00% |
| SISTEMA DE AGUA POTABLE ALCANTARILLADO Y SANEAMIENTO DEL MUNICIPIO DE VILLA HIDALGO | PARAMUNICIPALES MENORES | 100.00% | 100.00% | 100.00% | 100.00% | 100.00% |
| SISTEMA DE AGUA POTABLE Y ALCANTARILLADO DEL MUNICIPIO DE AMACUECA | PARAMUNICIPALES MENORES | 52.55% | 31.43% | 0.00% | 82.73% | 100.00% |
| SISTEMA DE AGUA POTABLE Y ALCANTARILLADO DEL MUNICIPIO DE MAGDALENA JALISCO | PARAMUNICIPALES MENORES | 99.13% | 100.00% | 100.00% | 95.64% | 100.00% |
| SISTEMA DE AGUA POTABLE Y ALCANTARILLADO DEL MUNICIPIO DE MASCOTA | PARAMUNICIPALES MENORES | 100.00% | 100.00% | 100.00% | 100.00% | 100.00% |
| SISTEMA DIF ACATIC | PARAMUNICIPALES MENORES | 14.15% | 23.81% | 0.00% | 29.09% | 0.00% |
| SISTEMA DIF DEL MUNICIPIO DE MASCOTA | PARAMUNICIPALES MENORES | 84.14% | 95.71% | 100.00% | 68.18% | 68.00% |
| SISTEMA DIF MUNICIPAL DE CABO CORRIENTES | PARAMUNICIPALES MENORES | 87.50% | 70.00% | 100.00% | 90.00% | 100.00% |
| SISTEMA DIF TONAYA | PARAMUNICIPALES MENORES | 23.62% | 4.29% | 24.00% | 49.09% | 30.00% |
| SISTEMA INTEGRAL DE AGUA TAPALPA | PARAMUNICIPALES MENORES | 95.50% | 100.00% | 100.00% | 90.00% | 90.00% |
| SISTEMA INTEGRAL DE LA FAMILIA SAN MARCOS IAS | PARAMUNICIPALES MENORES | 37.50% | 55.71% | 0.00% | 80.00% | 8.00% |
| SISTEMA INTERMUNICIPAL DE MANEJO DE RESIDUOS SURESTE | PARAMUNICIPALES MENORES | 86.09% | 100.00% | 100.00% | 75.46% | 64.00% |
| SISTEMA PARA EL DESARROLLO INTEGRAL DE LA FAMILIA DEL MUNICIPIO DE MEXTICACÁN JALISCO | PARAMUNICIPALES MENORES | 29.71% | 37.62% | 0.00% | 82.73% | 0.00% |
| SISTEMA PARA EL DESARROLLO INTEGRAL DE LA FAMILIA DE BOLAÑOS | PARAMUNICIPALES MENORES | 50.67% | 57.24% | 35.00% | 58.18% | 48.00% |
| SISTEMA PARA EL DESARROLLO INTEGRAL DE LA FAMILIA DE CAÑADAS DE OBREGÓN | PARAMUNICIPALES MENORES | 31.18% | 51.62% | 51.00% | 14.55% | 0.00% |
| SISTEMA PARA EL DESARROLLO INTEGRAL DE LA FAMILIA DE GÓMEZ FARÍAS | PARAMUNICIPALES MENORES | 70.83% | 87.62% | 46.00% | 79.82% | 60.00% |
| SISTEMA PARA EL DESARROLLO INTEGRAL DE LA FAMILIA DE MEZQUITIC | PARAMUNICIPALES MENORES | 21.21% | 43.14% | 0.00% | 30.55% | 0.00% |
| SISTEMA PARA EL DESARROLLO INTEGRAL DE LA FAMILIA DE TECHALUTA DE MONTENEGRO | PARAMUNICIPALES MENORES | 64.96% | 91.43% | 85.00% | 17.27% | 50.00% |
| SISTEMA PARA EL DESARROLLO INTEGRAL DE LA FAMILIA DE TOTATICHE | PARAMUNICIPALES MENORES | 45.05% | 55.71% | 20.00% | 82.73% | 20.00% |
| SISTEMA PARA EL DESARROLLO INTEGRAL DE LA FAMILIA DE VALLE DE GUADALUPE | PARAMUNICIPALES MENORES | 29.82% | 55.71% | 0.00% | 39.09% | 10.00% |
| SISTEMA PARA EL DESARROLLO INTEGRAL DE LA FAMILIA DE ZAPOTITLÁN DE VADILLO | PARAMUNICIPALES MENORES | 66.56% | 66.48% | 48.00% | 43.46% | 100.00% |
| SISTEMA PARA EL DESARROLLO INTEGRAL DE LA FAMILIA DEL MUNICIPIO DE AHUALULCO DE MERCADO | PARAMUNICIPALES MENORES | 51.99% | 83.33% | 10.00% | 39.09% | 52.00% |
| SISTEMA PARA EL DESARROLLO INTEGRAL DE LA FAMILIA DEL MUNICIPIO DE AMACUECA | PARAMUNICIPALES MENORES | 98.54% | 96.67% | 100.00% | 98.55% | 100.00% |
| SISTEMA PARA EL DESARROLLO INTEGRAL DE LA FAMILIA DEL MUNICIPIO DE ANTONIO ESCOBEDO JALISCO | PARAMUNICIPALES MENORES | 81.02% | 68.10% | 100.00% | 60.91% | 100.00% |
| SISTEMA PARA EL DESARROLLO INTEGRAL DE LA FAMILIA DEL MUNICIPIO DE ARENAL | PARAMUNICIPALES MENORES | 38.61% | 48.38% | 98.00% | 10.36% | 0.00% |
| SISTEMA PARA EL DESARROLLO INTEGRAL DE LA FAMILIA DEL MUNICIPIO DE ATENGO | PARAMUNICIPALES MENORES | 24.99% | 42.95% | 20.00% | 17.27% | 10.00% |
| SISTEMA PARA EL DESARROLLO INTEGRAL DE LA FAMILIA DEL MUNICIPIO DE ATENGUILLO | PARAMUNICIPALES MENORES | 23.49% | 44.76% | 0.00% | 29.09% | 8.00% |
| SISTEMA PARA EL DESARROLLO INTEGRAL DE LA FAMILIA DEL MUNICIPIO DE ATOYAC JALISCO | PARAMUNICIPALES MENORES | 92.80% | 97.62% | 100.00% | 68.18% | 100.00% |
| SISTEMA PARA EL DESARROLLO INTEGRAL DE LA FAMILIA DEL MUNICIPIO DE AYUTLA | PARAMUNICIPALES MENORES | 99.60% | 100.00% | 100.00% | 98.00% | 100.00% |
| SISTEMA PARA EL DESARROLLO INTEGRAL DE LA FAMILIA DEL MUNICIPIO DE CASIMIRO CASTILLO | PARAMUNICIPALES MENORES | 40.36% | 58.38% | 88.00% | 11.64% | 0.00% |
| SISTEMA PARA EL DESARROLLO INTEGRAL DE LA FAMILIA DEL MUNICIPIO DE CHIMALTITAN JALISCO | PARAMUNICIPALES MENORES | 15.69% | 28.19% | 0.00% | 29.09% | 0.00% |
| SISTEMA PARA EL DESARROLLO INTEGRAL DE LA FAMILIA DEL MUNICIPIO DE CHIQUILISTLÁN | PARAMUNICIPALES MENORES | 16.66% | 35.14% | 0.00% | 21.82% | 0.00% |
| SISTEMA PARA EL DESARROLLO INTEGRAL DE LA FAMILIA DEL MUNICIPIO DE COLOTLÁN | PARAMUNICIPALES MENORES | 10.03% | 10.48% | 0.00% | 31.82% | 0.00% |
| SISTEMA PARA EL DESARROLLO INTEGRAL DE LA FAMILIA DEL MUNICIPIO DE CONCEPCION DE BUENOS AIRES | PARAMUNICIPALES MENORES | 1.46% | 0.00% | 0.00% | 7.27% | 0.00% |
| SISTEMA PARA EL DESARROLLO INTEGRAL DE LA FAMILIA DEL MUNICIPIO DE CUAUTITLAN DE GARCIA BARRAGAN | PARAMUNICIPALES MENORES | 54.24% | 87.43% | 30.00% | 78.18% | 8.00% |
| SISTEMA PARA EL DESARROLLO INTEGRAL DE LA FAMILIA DEL MUNICIPIO DE CUAUTLA JALISCO | PARAMUNICIPALES MENORES | 27.11% | 34.86% | 60.00% | 14.55% | 0.00% |
| SISTEMA PARA EL DESARROLLO INTEGRAL DE LA FAMILIA DEL MUNICIPIO DE CUQUIO | PARAMUNICIPALES MENORES | 96.05% | 100.00% | 100.00% | 92.73% | 90.00% |

| NOMBRE DEL ENTE PÚBLICO | CLASIFICACIÓN DEL ENTE EN SEVAC | RESULTADO GLOBAL | A. REGISTROS CONTABLES | B. REGISTROS PRESUPUESTALES | C. REGISTROS ADMINISTRATIVOS | D. TRANSPARENCIA |
|---|---------------------------------|------------------|------------------------|-----------------------------|------------------------------|------------------|
| SISTEMA PARA EL DESARROLLO INTEGRAL DE LA FAMILIA DEL MUNICIPIO DE DEGOLLADO | PARAMUNICIPALES MENORES | 19.68% | 21.43% | 0.00% | 60.91% | 0.00% |
| SISTEMA PARA EL DESARROLLO INTEGRAL DE LA FAMILIA DEL MUNICIPIO DE EJUTLA | PARAMUNICIPALES MENORES | 50.97% | 69.52% | 0.00% | 58.18% | 60.00% |
| SISTEMA PARA EL DESARROLLO INTEGRAL DE LA FAMILIA DEL MUNICIPIO DE EL GRULLO | PARAMUNICIPALES MENORES | 100.00% | 100.00% | 100.00% | 100.00% | 100.00% |
| SISTEMA PARA EL DESARROLLO INTEGRAL DE LA FAMILIA DEL MUNICIPIO DE EL LIMÓN | PARAMUNICIPALES MENORES | 34.02% | 45.24% | 30.00% | 43.46% | 14.00% |
| SISTEMA PARA EL DESARROLLO INTEGRAL DE LA FAMILIA DEL MUNICIPIO DE ETZATLAN | PARAMUNICIPALES MENORES | 94.88% | 95.24% | 100.00% | 92.73% | 92.00% |
| SISTEMA PARA EL DESARROLLO INTEGRAL DE LA FAMILIA DEL MUNICIPIO DE GUACHINANGO | PARAMUNICIPALES MENORES | 45.55% | 25.71% | 0.00% | 82.73% | 80.00% |
| SISTEMA PARA EL DESARROLLO INTEGRAL DE LA FAMILIA DEL MUNICIPIO DE HOSTOTIPAQUILLO | PARAMUNICIPALES MENORES | 85.87% | 96.76% | 100.00% | 100.00% | 48.00% |
| SISTEMA PARA EL DESARROLLO INTEGRAL DE LA FAMILIA DEL MUNICIPIO DE HUEJÚCAR | PARAMUNICIPALES MENORES | 12.70% | 16.67% | 0.00% | 21.82% | 10.00% |
| SISTEMA PARA EL DESARROLLO INTEGRAL DE LA FAMILIA DEL MUNICIPIO DE HUEJUQUILLA EL ALTO JALISCO | PARAMUNICIPALES MENORES | 64.35% | 97.62% | 100.00% | 50.91% | 0.00% |
| SISTEMA PARA EL DESARROLLO INTEGRAL DE LA FAMILIA DEL MUNICIPIO DE JAMAY | PARAMUNICIPALES MENORES | 75.03% | 97.62% | 60.00% | 31.82% | 90.00% |
| SISTEMA PARA EL DESARROLLO INTEGRAL DE LA FAMILIA DEL MUNICIPIO DE JILOTLÁN DE LOS DOLORES | PARAMUNICIPALES MENORES | 97.00% | 100.00% | 100.00% | 100.00% | 88.00% |
| SISTEMA PARA EL DESARROLLO INTEGRAL DE LA FAMILIA DEL MUNICIPIO DE JUANACATLAN JALISCO | PARAMUNICIPALES MENORES | 69.67% | 90.48% | 100.00% | 90.00% | 0.00% |
| SISTEMA PARA EL DESARROLLO INTEGRAL DE LA FAMILIA DEL MUNICIPIO DE JUCHITLAN JALISCO | PARAMUNICIPALES MENORES | 51.24% | 70.76% | 86.00% | 46.36% | 0.00% |
| SISTEMA PARA EL DESARROLLO INTEGRAL DE LA FAMILIA DEL MUNICIPIO DE LA HUERTA JALISCO | PARAMUNICIPALES MENORES | 98.54% | 96.67% | 100.00% | 98.55% | 100.00% |
| SISTEMA PARA EL DESARROLLO INTEGRAL DE LA FAMILIA DEL MUNICIPIO DE LA MANZANILLA DE LA PAZ | PARAMUNICIPALES MENORES | 14.99% | 26.19% | 0.00% | 29.09% | 0.00% |
| SISTEMA PARA EL DESARROLLO INTEGRAL DE LA FAMILIA DEL MUNICIPIO DE MAGDALENA JALISCO | PARAMUNICIPALES MENORES | 94.00% | 100.00% | 80.00% | 90.00% | 100.00% |
| SISTEMA PARA EL DESARROLLO INTEGRAL DE LA FAMILIA DEL MUNICIPIO DE MAZAMITLA | PARAMUNICIPALES MENORES | 91.17% | 97.62% | 100.00% | 80.00% | 84.00% |
| SISTEMA PARA EL DESARROLLO INTEGRAL DE LA FAMILIA DEL MUNICIPIO DE MIXTLAN | PARAMUNICIPALES MENORES | 30.21% | 33.33% | 10.00% | 82.73% | 0.00% |
| SISTEMA PARA EL DESARROLLO INTEGRAL DE LA FAMILIA DEL MUNICIPIO DE QUITUPAN JALISCO | PARAMUNICIPALES MENORES | 26.82% | 48.57% | 20.00% | 29.09% | 0.00% |
| SISTEMA PARA EL DESARROLLO INTEGRAL DE LA FAMILIA DEL MUNICIPIO DE SAN CRISTOBAL DE LA BARRANCA | PARAMUNICIPALES MENORES | 37.72% | 80.76% | 40.00% | 7.27% | 0.00% |
| SISTEMA PARA EL DESARROLLO INTEGRAL DE LA FAMILIA DEL MUNICIPIO DE SAN DIEGO DE ALEJANDRÍA | PARAMUNICIPALES MENORES | 62.47% | 88.10% | 80.00% | 78.18% | 0.00% |
| SISTEMA PARA EL DESARROLLO INTEGRAL DE LA FAMILIA DEL MUNICIPIO DE SAN GABRIEL JALISCO | PARAMUNICIPALES MENORES | 0.70% | 2.00% | 0.00% | 0.00% | 0.00% |
| SISTEMA PARA EL DESARROLLO INTEGRAL DE LA FAMILIA DEL MUNICIPIO DE SAN IGNACIO CERRO GORDO JALISCO | PARAMUNICIPALES MENORES | 43.42% | 67.52% | 6.00% | 55.46% | 30.00% |
| SISTEMA PARA EL DESARROLLO INTEGRAL DE LA FAMILIA DEL MUNICIPIO DE SAN JULIÁN JALISCO | PARAMUNICIPALES MENORES | 29.41% | 34.29% | 40.00% | 34.55% | 10.00% |
| SISTEMA PARA EL DESARROLLO INTEGRAL DE LA FAMILIA DEL MUNICIPIO DE SAN MARTÍN DE BOLAÑOS JALISCO | PARAMUNICIPALES MENORES | 27.15% | 49.52% | 20.00% | 29.09% | 0.00% |
| SISTEMA PARA EL DESARROLLO INTEGRAL DE LA FAMILIA DEL MUNICIPIO DE SAN SEBASTIAN DEL OESTE JALISCO | PARAMUNICIPALES MENORES | 100.00% | 100.00% | 100.00% | 100.00% | 100.00% |
| SISTEMA PARA EL DESARROLLO INTEGRAL DE LA FAMILIA DEL MUNICIPIO DE SANTA MARÍA DE LOS ÁNGELES JALISCO | PARAMUNICIPALES MENORES | 29.15% | 48.10% | 20.00% | 29.09% | 10.00% |
| SISTEMA PARA EL DESARROLLO INTEGRAL DE LA FAMILIA DEL MUNICIPIO DE SANTA MARÍA DEL ORO JALISCO | PARAMUNICIPALES MENORES | 96.00% | 100.00% | 90.00% | 90.00% | 100.00% |
| SISTEMA PARA EL DESARROLLO INTEGRAL DE LA FAMILIA DEL MUNICIPIO DE TALPA DE ALLENDE | PARAMUNICIPALES MENORES | 16.75% | 31.24% | 0.00% | 29.09% | 0.00% |
| SISTEMA PARA EL DESARROLLO INTEGRAL DE LA FAMILIA DEL MUNICIPIO DE TAPALPA | PARAMUNICIPALES MENORES | 100.00% | 100.00% | 100.00% | 100.00% | 100.00% |

| NOMBRE DEL ENTE PÚBLICO | CLASIFICACIÓN DEL ENTE EN SEVAC | RESULTADO GLOBAL | A. REGISTROS CONTABLES | B. REGISTROS PRESUPUESTALES | C. REGISTROS ADMINISTRATIVOS | D. TRANSPARENCIA |
|--|---------------------------------|------------------|------------------------|-----------------------------|------------------------------|------------------|
| SISTEMA PARA EL DESARROLLO INTEGRAL DE LA FAMILIA DEL MUNICIPIO DE TECALITLÁN JALISCO | PARAMUNICIPALES MENORES | 98.87% | 99.05% | 96.00% | 100.00% | 100.00% |
| SISTEMA PARA EL DESARROLLO INTEGRAL DE LA FAMILIA DEL MUNICIPIO DE TECOLOTLÁN JALISCO | PARAMUNICIPALES MENORES | 87.76% | 100.00% | 80.00% | 71.27% | 90.00% |
| SISTEMA PARA EL DESARROLLO INTEGRAL DE LA FAMILIA DEL MUNICIPIO DE TENAMAXTLÁN | PARAMUNICIPALES MENORES | 58.73% | 46.67% | 40.00% | 82.00% | 72.00% |
| SISTEMA PARA EL DESARROLLO INTEGRAL DE LA FAMILIA DEL MUNICIPIO DE TEOCUIATLÁN DE CORONA JALISCO | PARAMUNICIPALES MENORES | 72.00% | 58.57% | 55.00% | 90.00% | 90.00% |
| SISTEMA PARA EL DESARROLLO INTEGRAL DE LA FAMILIA DEL MUNICIPIO DE TEUCHITLAN JAL. | PARAMUNICIPALES MENORES | 66.64% | 100.00% | 100.00% | 58.18% | 0.00% |
| SISTEMA PARA EL DESARROLLO INTEGRAL DE LA FAMILIA DEL MUNICIPIO DE TIZAPÁN EL ALTO | PARAMUNICIPALES MENORES | 94.33% | 96.67% | 100.00% | 90.00% | 90.00% |
| SISTEMA PARA EL DESARROLLO INTEGRAL DE LA FAMILIA DEL MUNICIPIO DE TOLIMÁN | PARAMUNICIPALES MENORES | 14.99% | 26.19% | 0.00% | 29.09% | 0.00% |
| SISTEMA PARA EL DESARROLLO INTEGRAL DE LA FAMILIA DEL MUNICIPIO DE TOTOTLÁN JALISCO | PARAMUNICIPALES MENORES | 77.38% | 79.52% | 40.00% | 82.73% | 100.00% |
| SISTEMA PARA EL DESARROLLO INTEGRAL DE LA FAMILIA DEL MUNICIPIO DE TUXCACUESCO JALISCO | PARAMUNICIPALES MENORES | 42.15% | 39.52% | 0.00% | 29.09% | 90.00% |
| SISTEMA PARA EL DESARROLLO INTEGRAL DE LA FAMILIA DEL MUNICIPIO DE TUXCUECA | PARAMUNICIPALES MENORES | 5.83% | 16.67% | 0.00% | 0.00% | 0.00% |
| SISTEMA PARA EL DESARROLLO INTEGRAL DE LA FAMILIA DEL MUNICIPIO DE UNIÓN DE SAN ANTONIO JALISCO | PARAMUNICIPALES MENORES | 41.52% | 60.95% | 30.00% | 70.91% | 0.00% |
| SISTEMA PARA EL DESARROLLO INTEGRAL DE LA FAMILIA DEL MUNICIPIO DE UNIÓN DE TULA JALISCO | PARAMUNICIPALES MENORES | 74.85% | 83.33% | 40.00% | 70.91% | 94.00% |
| SISTEMA PARA EL DESARROLLO INTEGRAL DE LA FAMILIA DEL MUNICIPIO DE VALLE DE JUAREZ | PARAMUNICIPALES MENORES | 3.33% | 9.52% | 0.00% | 0.00% | 0.00% |
| SISTEMA PARA EL DESARROLLO INTEGRAL DE LA FAMILIA DEL MUNICIPIO DE VILLA CORONA JALISCO | PARAMUNICIPALES MENORES | 55.00% | 75.71% | 40.00% | 90.00% | 10.00% |
| SISTEMA PARA EL DESARROLLO INTEGRAL DE LA FAMILIA DEL MUNICIPIO DE VILLA GUERRERO | PARAMUNICIPALES MENORES | 81.31% | 99.05% | 100.00% | 40.73% | 74.00% |
| SISTEMA PARA EL DESARROLLO INTEGRAL DE LA FAMILIA DEL MUNICIPIO DE VILLA HIDALGO | PARAMUNICIPALES MENORES | 100.00% | 100.00% | 100.00% | 100.00% | 100.00% |
| SISTEMA PARA EL DESARROLLO INTEGRAL DE LA FAMILIA DEL MUNICIPIO DE VILLA PURIFICACIÓN | PARAMUNICIPALES MENORES | 83.05% | 95.71% | 94.00% | 78.73% | 60.00% |
| SISTEMA PARA EL DESARROLLO INTEGRAL DE LA FAMILIA DEL MUNICIPIO DE YAHUALICA DE GONZÁLEZ GALLO | PARAMUNICIPALES MENORES | 29.23% | 40.00% | 20.00% | 43.64% | 10.00% |
| SISTEMA PARA EL DESARROLLO INTEGRAL DE LA FAMILIA DEL MUNICIPIO DE ZAPOTLÁN DEL REY JALISCO | PARAMUNICIPALES MENORES | 10.41% | 21.43% | 0.00% | 14.55% | 0.00% |

| NOMBRE DEL ENTE PÚBLICO | CLASIFICACIÓN DEL ENTE EN SEVAC | RESULTADO GLOBAL | A. REGISTROS CONTABLES | B. REGISTROS PRESUPUESTALES | C. REGISTROS ADMINISTRATIVOS | D. TRANSPARENCIA |
|---|---------------------------------|------------------|------------------------|-----------------------------|------------------------------|------------------|
| PODER EJECUTIVO DEL ESTADO DE MÉXICO | PODER EJECUTIVO ESTATAL | 100.00% | 100.00% | 100.00% | 100.00% | 100.00% |
| COMISIÓN DE DERECHOS HUMANOS DEL ESTADO DE MÉXICO | PODERES Y AUTÓNOMOS | 99.83% | 100.00% | 100.00% | 100.00% | 99.33% |
| FISCALÍA GENERAL DE JUSTICIA DEL ESTADO DE MÉXICO | PODERES Y AUTÓNOMOS | 100.00% | 100.00% | 100.00% | 100.00% | 100.00% |
| INSTITUTO DE TRANSPARENCIA Y ACCESO A LA INFORMACIÓN PÚBLICA DEL ESTADO DE MÉXICO Y MUNICIPIOS | PODERES Y AUTÓNOMOS | 99.57% | 100.00% | 97.86% | 100.00% | 100.00% |
| INSTITUTO ELECTORAL DEL ESTADO DE MÉXICO | PODERES Y AUTÓNOMOS | 100.00% | 100.00% | 100.00% | 100.00% | 100.00% |
| PODER JUDICIAL DEL ESTADO DE MÉXICO | PODERES Y AUTÓNOMOS | 100.00% | 100.00% | 100.00% | 100.00% | 100.00% |
| PODER LEGISLATIVO DEL ESTADO DE MÉXICO | PODERES Y AUTÓNOMOS | 100.00% | 100.00% | 100.00% | 100.00% | 100.00% |
| TRIBUNAL DE JUSTICIA ADMINISTRATIVA DEL ESTADO DE MÉXICO | PODERES Y AUTÓNOMOS | 100.00% | 100.00% | 100.00% | 100.00% | 100.00% |
| TRIBUNAL ELECTORAL DEL ESTADO DE MÉXICO | PODERES Y AUTÓNOMOS | 100.00% | 100.00% | 100.00% | 100.00% | 100.00% |
| UNIVERSIDAD AUTÓNOMA DEL ESTADO DE MÉXICO | PODERES Y AUTÓNOMOS | 100.00% | 100.00% | 100.00% | 100.00% | 100.00% |
| BANCO DE TEJIDOS DEL ESTADO DE MÉXICO | PARAESTATALES | 95.94% | 95.92% | 91.43% | 95.39% | 100.00% |
| CENTRO DE CONTROL DE CONFIANZA DEL ESTADO DE MÉXICO | PARAESTATALES | 98.57% | 100.00% | 97.86% | 100.00% | 96.00% |
| CENTRO REGIONAL DE FORMACIÓN DOCENTE E INVESTIGACIÓN EDUCATIVA DEL ESTADO DE MÉXICO | PARAESTATALES | 100.00% | 100.00% | 100.00% | 100.00% | 100.00% |
| COLEGIO DE BACHILLERES DEL ESTADO DE MÉXICO | PARAESTATALES | 99.85% | 99.57% | 100.00% | 100.00% | 100.00% |
| COLEGIO DE EDUCACIÓN PROFESIONAL TÉCNICA DEL ESTADO DE MÉXICO | PARAESTATALES | 100.00% | 100.00% | 100.00% | 100.00% | 100.00% |
| COLEGIO DE ESTUDIOS CIENTÍFICOS Y TECNOLÓGICOS DEL ESTADO DE MÉXICO | PARAESTATALES | 99.57% | 100.00% | 97.86% | 100.00% | 100.00% |
| COMISIÓN DE CONCILIACIÓN Y ARBITRAJE MÉDICO DEL ESTADO DE MÉXICO | PARAESTATALES | 100.00% | 100.00% | 100.00% | 100.00% | 100.00% |
| COMISIÓN DEL AGUA DEL ESTADO DE MÉXICO | PARAESTATALES | 100.00% | 100.00% | 100.00% | 100.00% | 100.00% |
| COMISIÓN ESTATAL DE PARQUES NATURALES Y DE LA FAUNA | PARAESTATALES | 98.72% | 99.13% | 95.13% | 100.00% | 100.00% |
| COMISIÓN PARA EL DESARROLLO TURÍSTICO DEL VALLE DE TEOTIHUACÁN | PARAESTATALES | 50.13% | 63.70% | 34.31% | 77.47% | 21.91% |
| COMISIÓN TÉCNICA DEL AGUA DEL ESTADO DE MÉXICO | PARAESTATALES | 100.00% | 100.00% | 100.00% | 100.00% | 100.00% |
| COMITÉ DE PLANEACIÓN PARA EL DESARROLLO DEL ESTADO DE MÉXICO | PARAESTATALES | 99.17% | 100.00% | 100.00% | 100.00% | 96.67% |
| CONSEJO DE INVESTIGACIÓN Y EVALUACIÓN DE LA POLÍTICA SOCIAL | PARAESTATALES | 100.00% | 100.00% | 100.00% | 100.00% | 100.00% |
| CONSEJO ESTATAL DE LA MUJER Y BIENESTAR SOCIAL | PARAESTATALES | 100.00% | 100.00% | 100.00% | 100.00% | 100.00% |
| CONSEJO ESTATAL PARA EL DESARROLLO INTEGRAL DE LOS PUEBLOS INDÍGENAS DEL ESTADO DE MÉXICO | PARAESTATALES | 98.93% | 100.00% | 100.00% | 100.00% | 95.71% |
| CONSEJO MEXIQUENSE DE CIENCIA Y TECNOLOGÍA | PARAESTATALES | 100.00% | 100.00% | 100.00% | 100.00% | 100.00% |
| FIDEICOMISO PARA EL DESARROLLO DE PARQUES Y ZONAS INDUSTRIALES EN EL ESTADO DE MÉXICO | PARAESTATALES | 99.57% | 100.00% | 100.00% | 100.00% | 98.29% |
| FIDEICOMISO PÚBLICO PARA LA CONSTRUCCIÓN DE CENTROS PREVENTIVOS Y DE READAPTACIÓN SOCIAL EN EL ESTADO DE MÉXICO | PARAESTATALES | 91.19% | 97.00% | 91.19% | 100.00% | 76.00% |
| HOSPITAL REGIONAL DE ALTA ESPECIALIDAD ZUMPANGO | PARAESTATALES | 96.07% | 100.00% | 93.33% | 100.00% | 89.62% |
| INSPECCIÓN GENERAL DE LAS INSTITUCIONES DE SEGURIDAD PÚBLICA DEL ESTADO DE MÉXICO | PARAESTATALES | 99.35% | 99.57% | 100.00% | 100.00% | 98.00% |
| INSTITUTO DE ADMINISTRACIÓN PÚBLICA DEL ESTADO DE MÉXICO A.C. | PARAESTATALES | 99.33% | 100.00% | 100.00% | 100.00% | 97.33% |
| INSTITUTO DE CAPACITACIÓN Y ADIESTRAMIENTO PARA EL TRABAJO INDUSTRIAL | PARAESTATALES | 100.00% | 100.00% | 100.00% | 100.00% | 100.00% |
| INSTITUTO DE FOMENTO MINERO Y ESTUDIOS GEOLÓGICOS DEL ESTADO DE MÉXICO | PARAESTATALES | 100.00% | 100.00% | 100.00% | 100.00% | 100.00% |
| INSTITUTO DE INFORMACIÓN E INVESTIGACIÓN GEOGRÁFICA ESTADÍSTICA Y CATASTRAL DEL ESTADO DE MÉXICO | PARAESTATALES | 98.83% | 96.67% | 100.00% | 100.00% | 100.00% |
| INSTITUTO DE INVESTIGACIÓN Y CAPACITACIÓN AGROPECUARIA ACUÍCOLA Y FORESTAL DEL ESTADO DE MÉXICO | PARAESTATALES | 94.52% | 100.00% | 100.00% | 100.00% | 78.10% |
| INSTITUTO DE INVESTIGACIÓN Y FOMENTO DE LAS ARTESANÍAS DEL ESTADO DE MÉXICO | PARAESTATALES | 99.67% | 100.00% | 100.00% | 100.00% | 98.67% |
| INSTITUTO DE LA FUNCIÓN REGISTRAL DEL ESTADO DE MÉXICO | PARAESTATALES | 100.00% | 100.00% | 100.00% | 100.00% | 100.00% |
| INSTITUTO DE SALUD DEL ESTADO DE MÉXICO | PARAESTATALES | 100.00% | 100.00% | 100.00% | 100.00% | 100.00% |
| INSTITUTO DE SEGURIDAD SOCIAL DEL ESTADO DE MÉXICO Y MUNICIPIOS | PARAESTATALES | 100.00% | 100.00% | 100.00% | 100.00% | 100.00% |

| NOMBRE DEL ENTE PÚBLICO | CLASIFICACIÓN DEL ENTE EN SEVAC | RESULTADO GLOBAL | A. REGISTROS CONTABLES | B. REGISTROS PRESUPUESTALES | C. REGISTROS ADMINISTRATIVOS | D. TRANSPARENCIA |
|--|---------------------------------|------------------|------------------------|-----------------------------|------------------------------|------------------|
| INSTITUTO ESTATAL DE ENERGÍA Y CAMBIO CLIMÁTICO | PARAESTATALES | 100.00% | 100.00% | 100.00% | 100.00% | 100.00% |
| INSTITUTO HACENDARIO DEL ESTADO DE MÉXICO | PARAESTATALES | 97.78% | 97.00% | 100.00% | 100.00% | 95.33% |
| INSTITUTO MATERNO INFANTIL DEL ESTADO DE MÉXICO | PARAESTATALES | 99.66% | 100.00% | 98.29% | 100.00% | 100.00% |
| INSTITUTO MEXIQUENSE DE LA INFRAESTRUCTURA FÍSICA EDUCATIVA | PARAESTATALES | 98.93% | 100.00% | 100.00% | 100.00% | 95.71% |
| INSTITUTO MEXIQUENSE DE LA JUVENTUD | PARAESTATALES | 100.00% | 100.00% | 100.00% | 100.00% | 100.00% |
| INSTITUTO MEXIQUENSE DE LA PIROTECNIA | PARAESTATALES | 96.07% | 100.00% | 93.57% | 100.00% | 89.43% |
| INSTITUTO MEXIQUENSE DE LA VIVIENDA SOCIAL | PARAESTATALES | 100.00% | 100.00% | 100.00% | 100.00% | 100.00% |
| INSTITUTO MEXIQUENSE DE SEGURIDAD Y JUSTICIA | PARAESTATALES | 99.69% | 100.00% | 100.00% | 98.46% | 100.00% |
| INSTITUTO MEXIQUENSE DEL EMPRENDEDOR | PARAESTATALES | 92.19% | 97.83% | 87.14% | 98.46% | 83.33% |
| INSTITUTO MEXIQUENSE PARA LA PROTECCIÓN E INTEGRACIÓN AL DESARROLLO DE LAS PERSONAS CON DISCAPACIDAD | PARAESTATALES | 100.00% | 100.00% | 100.00% | 100.00% | 100.00% |
| JUNTA DE ASISTENCIA PRIVADA DEL ESTADO MÉXICO | PARAESTATALES | 100.00% | 100.00% | 100.00% | 100.00% | 100.00% |
| JUNTA DE CAMINOS DEL ESTADO DE MÉXICO | PARAESTATALES | 100.00% | 100.00% | 100.00% | 100.00% | 100.00% |
| PROCURADURÍA DE PROTECCIÓN AL AMBIENTE DEL ESTADO DE MÉXICO | PARAESTATALES | 100.00% | 100.00% | 100.00% | 100.00% | 100.00% |
| PROCURADURÍA DEL COLONO DEL ESTADO DE MÉXICO | PARAESTATALES | 100.00% | 100.00% | 100.00% | 100.00% | 100.00% |
| PROTECTORA DE BOSQUES DEL ESTADO DE MÉXICO | PARAESTATALES | 100.00% | 100.00% | 100.00% | 100.00% | 100.00% |
| RECICLAGUA AMBIENTAL S.A. DE C.V. | PARAESTATALES | 100.00% | 100.00% | 100.00% | 100.00% | 100.00% |
| RÉGIMEN ESTATAL DE PROTECCIÓN SOCIAL EN SALUD | PARAESTATALES | 98.80% | 98.80% | 96.10% | 100.00% | 100.00% |
| SECRETARÍA EJECUTIVA DEL SISTEMA ESTATAL ANTICORRUPCIÓN DEL ESTADO DE MÉXICO | PARAESTATALES | 100.00% | 100.00% | 100.00% | 100.00% | 100.00% |
| SERVICIOS EDUCATIVOS INTEGRADOS AL ESTADO DE MÉXICO | PARAESTATALES | 99.24% | 97.83% | 100.00% | 100.00% | 100.00% |
| SISTEMA DE AUTOPISTAS AEROPUERTOS SERVICIOS CONEXOS Y AUXILIARES DEL ESTADO DE MÉXICO | PARAESTATALES | 99.67% | 100.00% | 100.00% | 100.00% | 98.67% |
| SISTEMA DE RADIO Y TELEVISIÓN MEXIQUENSE | PARAESTATALES | 100.00% | 100.00% | 100.00% | 100.00% | 100.00% |
| SISTEMA DE TRANSPORTE MASIVO Y TELEFÉRICO DEL ESTADO DE MÉXICO | PARAESTATALES | 100.00% | 100.00% | 100.00% | 100.00% | 100.00% |
| SISTEMA PARA EL DESARROLLO INTEGRAL DE LA FAMILIA DEL ESTADO DE MÉXICO | PARAESTATALES | 97.44% | 100.00% | 93.33% | 99.23% | 95.71% |
| TECNOLÓGICO DE ESTUDIOS SUPERIORES DE CHALCO | PARAESTATALES | 91.10% | 90.40% | 80.29% | 96.15% | 96.67% |
| TECNOLÓGICO DE ESTUDIOS SUPERIORES DE CHICOLOAPAN | PARAESTATALES | 99.24% | 97.83% | 100.00% | 100.00% | 100.00% |
| TECNOLÓGICO DE ESTUDIOS SUPERIORES DE CHIMALHUACÁN | PARAESTATALES | 100.00% | 100.00% | 100.00% | 100.00% | 100.00% |
| TECNOLÓGICO DE ESTUDIOS SUPERIORES DE COACALCO | PARAESTATALES | 100.00% | 100.00% | 100.00% | 100.00% | 100.00% |
| TECNOLÓGICO DE ESTUDIOS SUPERIORES DE CUAUTILÁN IZCALLI | PARAESTATALES | 97.50% | 100.00% | 100.00% | 100.00% | 90.00% |
| TECNOLÓGICO DE ESTUDIOS SUPERIORES DE ECATEPEC | PARAESTATALES | 98.24% | 100.00% | 91.19% | 100.00% | 100.00% |
| TECNOLÓGICO DE ESTUDIOS SUPERIORES DE HUIXQUILUCAN | PARAESTATALES | 99.14% | 100.00% | 95.71% | 100.00% | 100.00% |
| TECNOLÓGICO DE ESTUDIOS SUPERIORES DE IXTAPALUCA | PARAESTATALES | 100.00% | 100.00% | 100.00% | 100.00% | 100.00% |
| TECNOLÓGICO DE ESTUDIOS SUPERIORES DE JILOTEPEC | PARAESTATALES | 100.00% | 100.00% | 100.00% | 100.00% | 100.00% |
| TECNOLÓGICO DE ESTUDIOS SUPERIORES DE JOCOTILÁN | PARAESTATALES | 98.17% | 94.78% | 100.00% | 100.00% | 100.00% |
| TECNOLÓGICO DE ESTUDIOS SUPERIORES DE SAN FELIPE DEL PROGRESO | PARAESTATALES | 100.00% | 100.00% | 100.00% | 100.00% | 100.00% |
| TECNOLÓGICO DE ESTUDIOS SUPERIORES DE TIANGUISTENCO | PARAESTATALES | 100.00% | 100.00% | 100.00% | 100.00% | 100.00% |
| TECNOLÓGICO DE ESTUDIOS SUPERIORES DE VALLE DE BRAVO | PARAESTATALES | 99.57% | 100.00% | 97.86% | 100.00% | 100.00% |
| TECNOLÓGICO DE ESTUDIOS SUPERIORES DE VILLA GUERRERO | PARAESTATALES | 99.79% | 99.40% | 100.00% | 100.00% | 100.00% |
| TECNOLÓGICO DE ESTUDIOS SUPERIORES DEL ORIENTE DEL ESTADO DE MÉXICO | PARAESTATALES | 100.00% | 100.00% | 100.00% | 100.00% | 100.00% |
| UNIVERSIDAD DIGITAL DEL ESTADO DE MÉXICO | PARAESTATALES | 98.93% | 100.00% | 100.00% | 100.00% | 95.71% |
| UNIVERSIDAD ESTATAL DEL VALLE DE ECATEPEC | PARAESTATALES | 98.29% | 100.00% | 91.43% | 100.00% | 100.00% |
| UNIVERSIDAD ESTATAL DEL VALLE DE TOLUCA | PARAESTATALES | 99.57% | 100.00% | 97.86% | 100.00% | 100.00% |
| UNIVERSIDAD INTERCULTURAL DEL ESTADO DE MÉXICO | PARAESTATALES | 94.92% | 100.00% | 93.91% | 89.01% | 93.33% |
| UNIVERSIDAD MEXIQUENSE DEL BICENTENARIO | PARAESTATALES | 98.15% | 99.13% | 96.57% | 100.00% | 96.57% |

| NOMBRE DEL ENTE PÚBLICO | CLASIFICACIÓN DEL ENTE EN SEVAC | RESULTADO GLOBAL | A. REGISTROS CONTABLES | B. REGISTROS PRESUPUESTALES | C. REGISTROS ADMINISTRATIVOS | D. TRANSPARENCIA |
|--|---------------------------------|------------------|------------------------|-----------------------------|------------------------------|------------------|
| UNIVERSIDAD POLITECNICA DE ATLACOMULCO | PARAESTATALES | 97.35% | 100.00% | 100.00% | 99.23% | 90.00% |
| UNIVERSIDAD POLITECNICA DE ATLAUTLA | PARAESTATALES | 99.24% | 97.83% | 100.00% | 100.00% | 100.00% |
| UNIVERSIDAD POLITÉCNICA DE CHIMALHUACÁN | PARAESTATALES | 99.57% | 100.00% | 97.86% | 100.00% | 100.00% |
| UNIVERSIDAD POLITECNICA DE CUAUTITLAN IZCALLI | PARAESTATALES | 53.60% | 97.00% | 62.56% | 21.98% | 10.95% |
| UNIVERSIDAD POLITÉCNICA DE OTZOLOTEPEC | PARAESTATALES | 100.00% | 100.00% | 100.00% | 100.00% | 100.00% |
| UNIVERSIDAD POLITÉCNICA DE TECÁMAC | PARAESTATALES | 100.00% | 100.00% | 100.00% | 100.00% | 100.00% |
| UNIVERSIDAD POLITÉCNICA DE TEXCOCO | PARAESTATALES | 97.21% | 100.00% | 91.43% | 100.00% | 95.71% |
| UNIVERSIDAD POLITÉCNICA DEL VALLE DE MÉXICO | PARAESTATALES | 100.00% | 100.00% | 100.00% | 100.00% | 100.00% |
| UNIVERSIDAD POLITÉCNICA DEL VALLE DE TOLUCA | PARAESTATALES | 99.49% | 100.00% | 97.43% | 100.00% | 100.00% |
| UNIVERSIDAD TECNOLÓGICA DE NEZAHUALCÓYOTL | PARAESTATALES | 95.84% | 100.00% | 89.91% | 100.00% | 91.43% |
| UNIVERSIDAD TECNOLÓGICA DE TECÁMAC | PARAESTATALES | 100.00% | 100.00% | 100.00% | 100.00% | 100.00% |
| UNIVERSIDAD TECNOLÓGICA DE ZINACANTEPEC | PARAESTATALES | 64.65% | 73.99% | 58.04% | 100.00% | 28.57% |
| UNIVERSIDAD TECNOLÓGICA DEL SUR DEL ESTADO DE MÉXICO | PARAESTATALES | 100.00% | 100.00% | 100.00% | 100.00% | 100.00% |
| UNIVERSIDAD TECNOLÓGICA DEL VALLE DE TOLUCA | PARAESTATALES | 99.08% | 99.57% | 100.00% | 96.15% | 100.00% |
| UNIVERSIDAD TECNOLÓGICA FIDEL VELÁZQUEZ | PARAESTATALES | 100.00% | 100.00% | 100.00% | 100.00% | 100.00% |
| 15-001 ACAMBAY | MUNICIPIOS MAYORES | 96.29% | 100.00% | 100.00% | 100.00% | 87.62% |
| 15-002 ACOLMAN | MUNICIPIOS MAYORES | 82.68% | 100.00% | 94.17% | 19.23% | 100.00% |
| 15-003 ACULCO | MUNICIPIOS MAYORES | 100.00% | 100.00% | 100.00% | 100.00% | 100.00% |
| 15-004 ALMOLOYA DE ALQUISIRAS | MUNICIPIOS MAYORES | 62.58% | 61.67% | 68.04% | 73.27% | 52.74% |
| 15-005 ALMOLOYA DE JUÁREZ | MUNICIPIOS MAYORES | 100.00% | 100.00% | 100.00% | 100.00% | 100.00% |
| 15-006 ALMOLOYA DEL RÍO | MUNICIPIOS MAYORES | 96.03% | 97.60% | 100.00% | 93.75% | 93.33% |
| 15-007 AMANALCO | MUNICIPIOS MAYORES | 56.51% | 82.60% | 100.00% | 58.65% | 0.00% |
| 15-008 AMATEPEC | MUNICIPIOS MAYORES | 99.82% | 99.40% | 100.00% | 100.00% | 100.00% |
| 15-009 AMECAMECA | MUNICIPIOS MAYORES | 100.00% | 100.00% | 100.00% | 100.00% | 100.00% |
| 15-010 APAXCO | MUNICIPIOS MAYORES | 100.00% | 100.00% | 100.00% | 100.00% | 100.00% |
| 15-011 ATENCO | MUNICIPIOS MAYORES | 84.84% | 94.27% | 95.37% | 71.15% | 77.52% |
| 15-012 ATIZAPÁN | MUNICIPIOS MAYORES | 66.07% | 52.40% | 88.51% | 51.83% | 74.29% |
| 15-013 ATIZAPÁN DE ZARAGOZA | MUNICIPIOS MAYORES | 93.70% | 98.53% | 100.00% | 100.00% | 80.48% |
| 15-014 ATLACOMULCO | MUNICIPIOS MAYORES | 100.00% | 100.00% | 100.00% | 100.00% | 100.00% |
| 15-015 ATLAUTLA | MUNICIPIOS MAYORES | 100.00% | 100.00% | 100.00% | 100.00% | 100.00% |
| 15-016 AXAPUSCO | MUNICIPIOS MAYORES | 98.80% | 99.33% | 100.00% | 100.00% | 96.67% |
| 15-017 AYAPANGO | MUNICIPIOS MAYORES | 100.00% | 100.00% | 100.00% | 100.00% | 100.00% |
| 15-018 CALIMAYA | MUNICIPIOS MAYORES | 99.66% | 100.00% | 100.00% | 100.00% | 98.86% |
| 15-019 CAPULHUAC | MUNICIPIOS MAYORES | 95.28% | 98.80% | 88.76% | 100.00% | 92.95% |
| 15-020 COACALCO DE BERRIOZÁBAL | MUNICIPIOS MAYORES | 100.00% | 100.00% | 100.00% | 100.00% | 100.00% |
| 15-021 COATEPEC HARINAS | MUNICIPIOS MAYORES | 100.00% | 100.00% | 100.00% | 100.00% | 100.00% |
| 15-022 COCOTITLÁN | MUNICIPIOS MAYORES | 95.63% | 99.60% | 100.00% | 91.25% | 91.67% |
| 15-023 COYOTEPEC | MUNICIPIOS MAYORES | 55.90% | 91.00% | 54.29% | 84.71% | 2.67% |
| 15-024 CUAUTITLÁN | MUNICIPIOS MAYORES | 93.65% | 97.60% | 93.33% | 92.31% | 90.81% |
| 15-025 CHALCO | MUNICIPIOS MAYORES | 100.00% | 100.00% | 100.00% | 100.00% | 100.00% |
| 15-026 CHAPA DE MOTA | MUNICIPIOS MAYORES | 96.04% | 100.00% | 91.43% | 93.75% | 96.67% |
| 15-027 CHAPULTEPEC | MUNICIPIOS MAYORES | 99.17% | 99.40% | 100.00% | 98.75% | 98.67% |
| 15-028 CHIAUTLA | MUNICIPIOS MAYORES | 59.22% | 94.53% | 53.99% | 85.29% | 10.00% |
| 15-029 CHICOLAPAN | MUNICIPIOS MAYORES | 94.54% | 100.00% | 100.00% | 100.00% | 81.79% |
| 15-030 CHICONCUAC | MUNICIPIOS MAYORES | 96.25% | 100.00% | 100.00% | 100.00% | 87.50% |

| NOMBRE DEL ENTE PÚBLICO | CLASIFICACIÓN DEL ENTE EN SEVAC | RESULTADO GLOBAL | A. REGISTROS CONTABLES | B. REGISTROS PRESUPUESTALES | C. REGISTROS ADMINISTRATIVOS | D. TRANSPARENCIA |
|------------------------------------|---------------------------------|------------------|------------------------|-----------------------------|------------------------------|------------------|
| 15-031 CHIMALHUACÁN | MUNICIPIOS MAYORES | 99.11% | 99.60% | 100.00% | 96.15% | 100.00% |
| 15-032 DONATO GUERRA | MUNICIPIOS MAYORES | 75.94% | 60.67% | 61.79% | 76.92% | 100.00% |
| 15-033 ECATEPEC DE MORELOS | MUNICIPIOS MAYORES | 99.85% | 100.00% | 100.00% | 99.23% | 100.00% |
| 15-034 ECATZINGO | MUNICIPIOS MAYORES | 99.49% | 99.33% | 100.00% | 98.46% | 100.00% |
| 15-035 HUEHUETOCA | MUNICIPIOS MAYORES | 99.88% | 99.60% | 100.00% | 100.00% | 100.00% |
| 15-036 HUEYPOXTLA | MUNICIPIOS MAYORES | 100.00% | 100.00% | 100.00% | 100.00% | 100.00% |
| 15-037 HUIXQUILUCAN | MUNICIPIOS MAYORES | 99.75% | 100.00% | 100.00% | 98.75% | 100.00% |
| 15-038 ISIDRO FABELA | MUNICIPIOS MAYORES | 95.57% | 100.00% | 100.00% | 100.00% | 85.24% |
| 15-039 IXTAPALUCA | MUNICIPIOS MAYORES | 96.85% | 100.00% | 100.00% | 100.00% | 89.50% |
| 15-040 IXTAPAN DE LA SAL | MUNICIPIOS MAYORES | 100.00% | 100.00% | 100.00% | 100.00% | 100.00% |
| 15-041 IXTAPAN DEL ORO | MUNICIPIOS MAYORES | 69.75% | 100.00% | 100.00% | 93.75% | 3.33% |
| 15-042 IXTLAHUACA | MUNICIPIOS MAYORES | 100.00% | 100.00% | 100.00% | 100.00% | 100.00% |
| 15-043 XALATLACO | MUNICIPIOS MAYORES | 96.44% | 99.00% | 98.83% | 93.37% | 94.33% |
| 15-044 JALTENCO | MUNICIPIOS MAYORES | 89.82% | 96.20% | 91.19% | 95.39% | 78.81% |
| 15-045 JILOTEPEC | MUNICIPIOS MAYORES | 100.00% | 100.00% | 100.00% | 100.00% | 100.00% |
| 15-046 JILOTZINGO | MUNICIPIOS MAYORES | 77.07% | 100.00% | 100.00% | 100.00% | 23.57% |
| 15-047 JIQUIPILCO | MUNICIPIOS MAYORES | 100.00% | 100.00% | 100.00% | 100.00% | 100.00% |
| 15-048 JOCOTITLÁN | MUNICIPIOS MAYORES | 100.00% | 100.00% | 100.00% | 100.00% | 100.00% |
| 15-049 JOQUICINGO | MUNICIPIOS MAYORES | 70.00% | 100.00% | 100.00% | 100.00% | 0.00% |
| 15-050 JUCHITEPEC | MUNICIPIOS MAYORES | 100.00% | 100.00% | 100.00% | 100.00% | 100.00% |
| 15-051 LERMA | MUNICIPIOS MAYORES | 100.00% | 100.00% | 100.00% | 100.00% | 100.00% |
| 15-052 MALINALCO | MUNICIPIOS MAYORES | 10.77% | 14.67% | 24.17% | 7.69% | 0.00% |
| 15-053 MELCHOR OCAMPO | MUNICIPIOS MAYORES | 66.86% | 97.87% | 100.00% | 87.50% | 0.00% |
| 15-054 METEPEC | MUNICIPIOS MAYORES | 100.00% | 100.00% | 100.00% | 100.00% | 100.00% |
| 15-055 MEXICALTZINGO | MUNICIPIOS MAYORES | 71.00% | 100.00% | 100.00% | 100.00% | 3.33% |
| 15-056 MORELOS | MUNICIPIOS MAYORES | 58.08% | 74.33% | 55.12% | 56.44% | 44.88% |
| 15-057 NAUCALPAN DE JUÁREZ | MUNICIPIOS MAYORES | 100.00% | 100.00% | 100.00% | 100.00% | 100.00% |
| 15-058 NEZAHUALCÓYOTL | MUNICIPIOS MAYORES | 100.00% | 100.00% | 100.00% | 100.00% | 100.00% |
| 15-059 NEXTLALPAN | MUNICIPIOS MAYORES | 100.00% | 100.00% | 100.00% | 100.00% | 100.00% |
| 15-060 NICOLÁS ROMERO | MUNICIPIOS MAYORES | 100.00% | 100.00% | 100.00% | 100.00% | 100.00% |
| 15-061 NOPALTEPEC | MUNICIPIOS MAYORES | 82.32% | 100.00% | 62.86% | 68.75% | 86.67% |
| 15-062 OCOYOACAC | MUNICIPIOS MAYORES | 100.00% | 100.00% | 100.00% | 100.00% | 100.00% |
| 15-063 OCUILAN | MUNICIPIOS MAYORES | 99.76% | 99.20% | 100.00% | 100.00% | 100.00% |
| 15-064 EL ORO | MUNICIPIOS MAYORES | 94.75% | 100.00% | 100.00% | 81.25% | 95.00% |
| 15-065 OTUMBA | MUNICIPIOS MAYORES | 92.20% | 99.60% | 93.33% | 90.00% | 85.52% |
| 15-066 OTZOLOAPAN | MUNICIPIOS MAYORES | 90.65% | 76.73% | 97.07% | 95.39% | 97.14% |
| 15-067 OTZOLOTEPEC | MUNICIPIOS MAYORES | 100.00% | 100.00% | 100.00% | 100.00% | 100.00% |
| 15-068 OZUMBA | MUNICIPIOS MAYORES | 98.29% | 100.00% | 91.43% | 100.00% | 100.00% |
| 15-069 PAPANOTLA | MUNICIPIOS MAYORES | 100.00% | 100.00% | 100.00% | 100.00% | 100.00% |
| 15-070 LA PAZ | MUNICIPIOS MAYORES | 100.00% | 100.00% | 100.00% | 100.00% | 100.00% |
| 15-071 POLOTITLÁN | MUNICIPIOS MAYORES | 90.39% | 95.87% | 99.42% | 81.25% | 85.00% |
| 15-072 RAYÓN | MUNICIPIOS MAYORES | 86.64% | 97.60% | 87.91% | 83.65% | 76.83% |
| 15-073 SAN ANTONIO LA ISLA | MUNICIPIOS MAYORES | 100.00% | 100.00% | 100.00% | 100.00% | 100.00% |
| 15-074 SAN FELIPE DEL PROGRESO | MUNICIPIOS MAYORES | 100.00% | 100.00% | 100.00% | 100.00% | 100.00% |
| 15-075 SAN MARTÍN DE LAS PIRÁMIDES | MUNICIPIOS MAYORES | 100.00% | 100.00% | 100.00% | 100.00% | 100.00% |

| NOMBRE DEL ENTE PÚBLICO | CLASIFICACIÓN DEL ENTE EN SEVAC | RESULTADO GLOBAL | A. REGISTROS CONTABLES | B. REGISTROS PRESUPUESTALES | C. REGISTROS ADMINISTRATIVOS | D. TRANSPARENCIA |
|--------------------------------|---------------------------------|------------------|------------------------|-----------------------------|------------------------------|------------------|
| 15-076 SAN MATEO ATENCO | MUNICIPIOS MAYORES | 100.00% | 100.00% | 100.00% | 100.00% | 100.00% |
| 15-077 SAN SIMÓN DE GUERRERO | MUNICIPIOS MAYORES | 100.00% | 100.00% | 100.00% | 100.00% | 100.00% |
| 15-078 SANTO TOMÁS | MUNICIPIOS MAYORES | 70.00% | 100.00% | 100.00% | 100.00% | 0.00% |
| 15-079 SOYANIQUILPAN DE JUÁREZ | MUNICIPIOS MAYORES | 100.00% | 100.00% | 100.00% | 100.00% | 100.00% |
| 15-080 SULTEPEC | MUNICIPIOS MAYORES | 70.00% | 100.00% | 100.00% | 100.00% | 0.00% |
| 15-081 TECÁMAC | MUNICIPIOS MAYORES | 99.83% | 100.00% | 99.14% | 100.00% | 100.00% |
| 15-082 TEJUPILCO | MUNICIPIOS MAYORES | 71.00% | 100.00% | 100.00% | 100.00% | 3.33% |
| 15-083 TEMAMATLA | MUNICIPIOS MAYORES | 98.97% | 98.00% | 97.86% | 100.00% | 100.00% |
| 15-084 TEMASCALAPA | MUNICIPIOS MAYORES | 98.40% | 100.00% | 100.00% | 100.00% | 94.67% |
| 15-085 TEMASCALCINGO | MUNICIPIOS MAYORES | 93.93% | 100.00% | 82.50% | 100.00% | 91.43% |
| 15-086 TEMASCALTEPEC | MUNICIPIOS MAYORES | 100.00% | 100.00% | 100.00% | 100.00% | 100.00% |
| 15-087 TEMOAYA | MUNICIPIOS MAYORES | 99.23% | 100.00% | 100.00% | 96.15% | 100.00% |
| 15-088 TENANCINGO | MUNICIPIOS MAYORES | 95.26% | 86.93% | 95.92% | 100.00% | 100.00% |
| 15-089 TENANGO DEL AIRE | MUNICIPIOS MAYORES | 100.00% | 100.00% | 100.00% | 100.00% | 100.00% |
| 15-090 TENANGO DEL VALLE | MUNICIPIOS MAYORES | 100.00% | 100.00% | 100.00% | 100.00% | 100.00% |
| 15-091 TEOLOYUCAN | MUNICIPIOS MAYORES | 100.00% | 100.00% | 100.00% | 100.00% | 100.00% |
| 15-092 TEOTIHUACÁN | MUNICIPIOS MAYORES | 100.00% | 100.00% | 100.00% | 100.00% | 100.00% |
| 15-093 TEPETLAXTOC | MUNICIPIOS MAYORES | 100.00% | 100.00% | 100.00% | 100.00% | 100.00% |
| 15-094 TEPETLIXPA | MUNICIPIOS MAYORES | 100.00% | 100.00% | 100.00% | 100.00% | 100.00% |
| 15-095 TEPOTZOTLÁN | MUNICIPIOS MAYORES | 96.36% | 99.00% | 96.57% | 100.00% | 91.17% |
| 15-096 TEQUIXQUIAC | MUNICIPIOS MAYORES | 100.00% | 100.00% | 100.00% | 100.00% | 100.00% |
| 15-097 TEXCALITLÁN | MUNICIPIOS MAYORES | 100.00% | 100.00% | 100.00% | 100.00% | 100.00% |
| 15-098 TEXCALYACAC | MUNICIPIOS MAYORES | 97.47% | 99.33% | 97.08% | 91.25% | 100.00% |
| 15-099 TEXCOCO | MUNICIPIOS MAYORES | 100.00% | 100.00% | 100.00% | 100.00% | 100.00% |
| 15-100 TEZOYUCA | MUNICIPIOS MAYORES | 100.00% | 100.00% | 100.00% | 100.00% | 100.00% |
| 15-101 TIANGUISTENCO | MUNICIPIOS MAYORES | 95.42% | 100.00% | 93.57% | 89.52% | 96.00% |
| 15-102 TIMILPAN | MUNICIPIOS MAYORES | 90.82% | 97.00% | 89.29% | 95.39% | 82.62% |
| 15-103 TLALMANALCO | MUNICIPIOS MAYORES | 51.28% | 92.00% | 36.49% | 70.67% | 7.50% |
| 15-104 TLALNEPANTLA DE BAZ | MUNICIPIOS MAYORES | 100.00% | 100.00% | 100.00% | 100.00% | 100.00% |
| 15-105 TLATLAYA | MUNICIPIOS MAYORES | 76.83% | 91.00% | 86.67% | 64.90% | 64.05% |
| 15-106 TOLUCA | MUNICIPIOS MAYORES | 100.00% | 100.00% | 100.00% | 100.00% | 100.00% |
| 15-107 TONATICO | MUNICIPIOS MAYORES | 79.45% | 94.00% | 91.43% | 53.37% | 74.29% |
| 15-108 TULTEPEC | MUNICIPIOS MAYORES | 85.38% | 92.00% | 100.00% | 92.31% | 64.41% |
| 15-109 TULTITLÁN | MUNICIPIOS MAYORES | 100.00% | 100.00% | 100.00% | 100.00% | 100.00% |
| 15-110 VALLE DE BRAVO | MUNICIPIOS MAYORES | 91.92% | 100.00% | 91.43% | 93.75% | 82.95% |
| 15-111 VILLA DE ALLENDE | MUNICIPIOS MAYORES | 55.83% | 90.00% | 84.52% | 59.62% | 0.00% |
| 15-112 VILLA DEL CARBÓN | MUNICIPIOS MAYORES | 97.17% | 100.00% | 93.33% | 100.00% | 95.00% |
| 15-113 VILLA GUERRERO | MUNICIPIOS MAYORES | 77.74% | 90.60% | 62.38% | 65.77% | 83.10% |
| 15-114 VILLA VICTORIA | MUNICIPIOS MAYORES | 85.56% | 96.00% | 91.19% | 71.15% | 80.95% |
| 15-115 XONACATLÁN | MUNICIPIOS MAYORES | 94.30% | 98.00% | 93.33% | 96.15% | 90.00% |
| 15-116 ZACAZONAPAN | MUNICIPIOS MAYORES | 73.57% | 88.00% | 81.31% | 64.52% | 60.00% |
| 15-117 ZACUALPAN | MUNICIPIOS MAYORES | 97.75% | 100.00% | 100.00% | 100.00% | 92.50% |
| 15-118 ZINACANTEPEC | MUNICIPIOS MAYORES | 76.41% | 97.20% | 65.89% | 97.69% | 48.43% |
| 15-119 ZUMPAHUACÁN | MUNICIPIOS MAYORES | 88.33% | 98.80% | 97.43% | 100.00% | 64.00% |
| 15-120 ZUMPANGO | MUNICIPIOS MAYORES | 100.00% | 100.00% | 100.00% | 100.00% | 100.00% |

| NOMBRE DEL ENTE PÚBLICO | CLASIFICACIÓN DEL ENTE EN SEVAC | RESULTADO GLOBAL | A. REGISTROS CONTABLES | B. REGISTROS PRESUPUESTALES | C. REGISTROS ADMINISTRATIVOS | D. TRANSPARENCIA |
|--|---------------------------------|------------------|------------------------|-----------------------------|------------------------------|------------------|
| 15-121 CUAUTILÁN IZCALLI | MUNICIPIOS MAYORES | 99.88% | 99.60% | 100.00% | 100.00% | 100.00% |
| 15-122 VALLE DE CHALCO SOLIDARIDAD | MUNICIPIOS MAYORES | 100.00% | 100.00% | 100.00% | 100.00% | 100.00% |
| 15-123 LUVIANOS | MUNICIPIOS MAYORES | 96.76% | 100.00% | 97.86% | 100.00% | 90.64% |
| 15-124 SAN JOSÉ DEL RINCÓN | MUNICIPIOS MAYORES | 88.13% | 98.40% | 90.14% | 100.00% | 68.60% |
| 15-125 TONANITLA | MUNICIPIOS MAYORES | 99.80% | 100.00% | 100.00% | 100.00% | 99.33% |
| AGUA Y SANEAMIENTO DE ATLACOMULCO | PARAMUNICIPALES MAYORES | 100.00% | 100.00% | 100.00% | 100.00% | 100.00% |
| INSTITUTO DE CULTURA FISICA Y DEPORTE DE NAUCALPAN DE JUAREZ | PARAMUNICIPALES MAYORES | 100.00% | 100.00% | 100.00% | 100.00% | 100.00% |
| INSTITUTO MUNICIPAL DE CULTUR FISICA Y DEPORTE DE MEXICALTZINGO | PARAMUNICIPALES MAYORES | 75.00% | 100.00% | 100.00% | 100.00% | 0.00% |
| INSTITUTO MUNICIPAL DE CULTURA FISICA Y DE PORTE DE AMANALCO | PARAMUNICIPALES MAYORES | 79.00% | 99.52% | 100.00% | 100.00% | 16.67% |
| INSTITUTO MUNICIPAL DE CULTURA FISICA Y DEPORTE DE ACOLMAN | PARAMUNICIPALES MAYORES | 99.83% | 100.00% | 99.14% | 100.00% | 100.00% |
| INSTITUTO MUNICIPAL DE CULTURA FÍSICA Y DEPORTE DE ACULCO | PARAMUNICIPALES MAYORES | 88.02% | 91.91% | 91.19% | 100.00% | 70.48% |
| INSTITUTO MUNICIPAL DE CULTURA FÍSICA Y DEPORTE DE ALMOLOYA DEL RÍO | PARAMUNICIPALES MAYORES | 87.81% | 97.62% | 100.00% | 100.00% | 54.57% |
| INSTITUTO MUNICIPAL DE CULTURA FISICA Y DEPORTE DE ALQUISIRAS | PARAMUNICIPALES MAYORES | 47.64% | 52.10% | 71.55% | 17.27% | 46.57% |
| INSTITUTO MUNICIPAL DE CULTURA FISICA Y DEPORTE DE AMATEPEC | PARAMUNICIPALES MAYORES | 84.76% | 81.43% | 89.29% | 75.46% | 93.24% |
| INSTITUTO MUNICIPAL DE CULTURA FISICA Y DEPORTE DE AMECAMECA | PARAMUNICIPALES MAYORES | 100.00% | 100.00% | 100.00% | 100.00% | 100.00% |
| INSTITUTO MUNICIPAL DE CULTURA FISICA Y DEPORTE DE ATIZAPAN | PARAMUNICIPALES MAYORES | 71.88% | 66.96% | 82.62% | 53.64% | 84.76% |
| INSTITUTO MUNICIPAL DE CULTURA FISICA Y DEPORTE DE AXAPUSCO | PARAMUNICIPALES MAYORES | 100.00% | 100.00% | 100.00% | 100.00% | 100.00% |
| INSTITUTO MUNICIPAL DE CULTURA FÍSICA Y DEPORTE DE AYAPANGO | PARAMUNICIPALES MAYORES | 100.00% | 100.00% | 100.00% | 100.00% | 100.00% |
| INSTITUTO MUNICIPAL DE CULTURA FISICA Y DEPORTE DE CALIMAYA | PARAMUNICIPALES MAYORES | 100.00% | 100.00% | 100.00% | 100.00% | 100.00% |
| INSTITUTO MUNICIPAL DE CULTURA FÍSICA Y DEPORTE DE CHALCO MEXICO | PARAMUNICIPALES MAYORES | 99.57% | 100.00% | 97.86% | 100.00% | 100.00% |
| INSTITUTO MUNICIPAL DE CULTURA FÍSICA Y DEPORTE DE CHAPULTEPEC | PARAMUNICIPALES MAYORES | 91.67% | 95.24% | 100.00% | 90.00% | 81.33% |
| INSTITUTO MUNICIPAL DE CULTURA FÍSICA Y DEPORTE DE CHIAUTLA | PARAMUNICIPALES MAYORES | 65.60% | 78.86% | 81.05% | 21.82% | 69.71% |
| INSTITUTO MUNICIPAL DE CULTURA FISICA Y DEPORTE DE CHICOLOAPAN | PARAMUNICIPALES MAYORES | 50.15% | 69.86% | 39.88% | 52.18% | 29.14% |
| INSTITUTO MUNICIPAL DE CULTURA FISICA Y DEPORTE DE CHICONCUAC | PARAMUNICIPALES MAYORES | 92.42% | 98.38% | 93.14% | 89.27% | 86.00% |
| INSTITUTO MUNICIPAL DE CULTURA FÍSICA Y DEPORTE DE CHIMALHUACÁN | PARAMUNICIPALES MAYORES | 100.00% | 100.00% | 100.00% | 100.00% | 100.00% |
| INSTITUTO MUNICIPAL DE CULTURA FISICA Y DEPORTE DE COACALCO | PARAMUNICIPALES MAYORES | 100.00% | 100.00% | 100.00% | 100.00% | 100.00% |
| INSTITUTO MUNICIPAL DE CULTURA FISICA Y DEPORTE DE COATEPEC HARINAS | PARAMUNICIPALES MAYORES | 93.43% | 87.62% | 97.81% | 95.64% | 96.29% |
| INSTITUTO MUNICIPAL DE CULTURA FISICA Y DEPORTE DE DONATO GUERRA | PARAMUNICIPALES MAYORES | 52.42% | 47.81% | 36.85% | 29.09% | 90.00% |
| INSTITUTO MUNICIPAL DE CULTURA FISICA Y DEPORTE DE EL ORO | PARAMUNICIPALES MAYORES | 86.31% | 85.86% | 86.67% | 100.00% | 75.71% |
| INSTITUTO MUNICIPAL DE CULTURA FÍSICA Y DEPORTE DE HUEHUETOCA | PARAMUNICIPALES MAYORES | 100.00% | 100.00% | 100.00% | 100.00% | 100.00% |
| INSTITUTO MUNICIPAL DE CULTURA FÍSICA Y DEPORTE DE HUIXQUILUCAN | PARAMUNICIPALES MAYORES | 100.00% | 100.00% | 100.00% | 100.00% | 100.00% |
| INSTITUTO MUNICIPAL DE CULTURA FÍSICA Y DEPORTE DE ISIDRO FABELA | PARAMUNICIPALES MAYORES | 100.00% | 100.00% | 100.00% | 100.00% | 100.00% |
| INSTITUTO MUNICIPAL DE CULTURA FISICA Y DEPORTE DE IXTAPALUCA | PARAMUNICIPALES MAYORES | 99.67% | 100.00% | 100.00% | 100.00% | 98.67% |
| INSTITUTO MUNICIPAL DE CULTURA FISICA Y DEPORTE DE IXTAPAN DE LA SAL | PARAMUNICIPALES MAYORES | 100.00% | 100.00% | 100.00% | 100.00% | 100.00% |
| INSTITUTO MUNICIPAL DE CULTURA FISICA Y DEPORTE DE JALTENCO | PARAMUNICIPALES MAYORES | 20.19% | 21.67% | 33.96% | 29.09% | 0.00% |
| INSTITUTO MUNICIPAL DE CULTURA FISICA Y DEPORTE DE JILOTEPEC | PARAMUNICIPALES MAYORES | 100.00% | 100.00% | 100.00% | 100.00% | 100.00% |
| INSTITUTO MUNICIPAL DE CULTURA FÍSICA Y DEPORTE DE JILOTZINGO | PARAMUNICIPALES MAYORES | 98.33% | 95.24% | 100.00% | 100.00% | 100.00% |
| INSTITUTO MUNICIPAL DE CULTURA FISICA Y DEPORTE DE JOCOTITLAN | PARAMUNICIPALES MAYORES | 100.00% | 100.00% | 100.00% | 100.00% | 100.00% |
| INSTITUTO MUNICIPAL DE CULTURA FISICA Y DEPORTE DE LA PAZ | PARAMUNICIPALES MAYORES | 99.17% | 97.62% | 100.00% | 100.00% | 100.00% |
| INSTITUTO MUNICIPAL DE CULTURA FISICA Y DEPORTE DE LUVIANOS | PARAMUNICIPALES MAYORES | 92.46% | 99.52% | 94.67% | 100.00% | 74.76% |
| INSTITUTO MUNICIPAL DE CULTURA FÍSICA Y DEPORTE DE METEPEC | PARAMUNICIPALES MAYORES | 100.00% | 100.00% | 100.00% | 100.00% | 100.00% |
| INSTITUTO MUNICIPAL DE CULTURA FISICA Y DEPORTE DE NEXTLALPAN | PARAMUNICIPALES MAYORES | 100.00% | 100.00% | 100.00% | 100.00% | 100.00% |
| INSTITUTO MUNICIPAL DE CULTURA FISICA Y DEPORTE DE NEZAHUALCOYOTL | PARAMUNICIPALES MAYORES | 100.00% | 100.00% | 100.00% | 100.00% | 100.00% |
| INSTITUTO MUNICIPAL DE CULTURA FISICA Y DEPORTE DE NICOLAS ROMERO | PARAMUNICIPALES MAYORES | 83.33% | 100.00% | 100.00% | 100.00% | 33.33% |
| INSTITUTO MUNICIPAL DE CULTURA FISICA Y DEPORTE DE NOPALTEPEC | PARAMUNICIPALES MAYORES | 84.53% | 94.29% | 73.27% | 92.73% | 73.33% |

| NOMBRE DEL ENTE PÚBLICO | CLASIFICACIÓN DEL ENTE EN SEVAC | RESULTADO GLOBAL | A. REGISTROS CONTABLES | B. REGISTROS PRESUPUESTALES | C. REGISTROS ADMINISTRATIVOS | D. TRANSPARENCIA |
|--|---------------------------------|------------------|------------------------|-----------------------------|------------------------------|------------------|
| INSTITUTO MUNICIPAL DE CULTURA FÍSICA Y DEPORTE DE OCOYOACAC | PARAMUNICIPALES MAYORES | 100.00% | 100.00% | 100.00% | 100.00% | 100.00% |
| INSTITUTO MUNICIPAL DE CULTURA FÍSICA Y DEPORTE DE OCUILAN | PARAMUNICIPALES MAYORES | 81.05% | 94.00% | 71.91% | 56.36% | 90.00% |
| INSTITUTO MUNICIPAL DE CULTURA FÍSICA Y DEPORTE DE OTUMBA | PARAMUNICIPALES MAYORES | 97.44% | 94.73% | 97.86% | 98.55% | 100.00% |
| INSTITUTO MUNICIPAL DE CULTURA FÍSICA Y DEPORTE DE OTZOLOTEPEC | PARAMUNICIPALES MAYORES | 100.00% | 100.00% | 100.00% | 100.00% | 100.00% |
| INSTITUTO MUNICIPAL DE CULTURA FÍSICA Y DEPORTE DE OZUMBA | PARAMUNICIPALES MAYORES | 100.00% | 100.00% | 100.00% | 100.00% | 100.00% |
| INSTITUTO MUNICIPAL DE CULTURA FÍSICA Y DEPORTE DE PAPALOTLA | PARAMUNICIPALES MAYORES | 97.50% | 100.00% | 100.00% | 100.00% | 90.00% |
| INSTITUTO MUNICIPAL DE CULTURA FÍSICA Y DEPORTE DE RAYON | PARAMUNICIPALES MAYORES | 99.17% | 99.52% | 96.69% | 100.00% | 100.00% |
| INSTITUTO MUNICIPAL DE CULTURA FÍSICA Y DEPORTE DE SAN FELIPE DEL PROGRESO | PARAMUNICIPALES MAYORES | 100.00% | 100.00% | 100.00% | 100.00% | 100.00% |
| INSTITUTO MUNICIPAL DE CULTURA FÍSICA Y DEPORTE DE SAN JOSE DEL RINCÓN | PARAMUNICIPALES MAYORES | 88.48% | 93.40% | 91.00% | 92.73% | 76.19% |
| INSTITUTO MUNICIPAL DE CULTURA FÍSICA Y DEPORTE DE SAN MARTÍN DE LAS PIRÁMIDES | PARAMUNICIPALES MAYORES | 99.00% | 97.62% | 99.14% | 100.00% | 100.00% |
| INSTITUTO MUNICIPAL DE CULTURA FÍSICA Y DEPORTE DE SAN SIMÓN DE GUERRERO | PARAMUNICIPALES MAYORES | 100.00% | 100.00% | 100.00% | 100.00% | 100.00% |
| INSTITUTO MUNICIPAL DE CULTURA FÍSICA Y DEPORTE DE TEMAMATLA | PARAMUNICIPALES MAYORES | 95.95% | 99.52% | 97.86% | 82.73% | 100.00% |
| INSTITUTO MUNICIPAL DE CULTURA FÍSICA Y DEPORTE DE TEMASCALAPA | PARAMUNICIPALES MAYORES | 96.21% | 97.00% | 100.00% | 100.00% | 89.05% |
| INSTITUTO MUNICIPAL DE CULTURA FÍSICA Y DEPORTE DE TEMASCALCINGO | PARAMUNICIPALES MAYORES | 96.23% | 96.67% | 95.71% | 91.27% | 100.00% |
| INSTITUTO MUNICIPAL DE CULTURA FÍSICA Y DEPORTE DE TENANCINGO | PARAMUNICIPALES MAYORES | 97.05% | 91.91% | 99.42% | 100.00% | 100.00% |
| INSTITUTO MUNICIPAL DE CULTURA FÍSICA Y DEPORTE DE TENANGO DEL AIRE | PARAMUNICIPALES MAYORES | 100.00% | 100.00% | 100.00% | 100.00% | 100.00% |
| INSTITUTO MUNICIPAL DE CULTURA FÍSICA Y DEPORTE DE TENANGO DEL VALLE | PARAMUNICIPALES MAYORES | 100.00% | 100.00% | 100.00% | 100.00% | 100.00% |
| INSTITUTO MUNICIPAL DE CULTURA FÍSICA Y DEPORTE DE TEOLOYUCAN | PARAMUNICIPALES MAYORES | 100.00% | 100.00% | 100.00% | 100.00% | 100.00% |
| INSTITUTO MUNICIPAL DE CULTURA FÍSICA Y DEPORTE DE TEOTIHUACAN | PARAMUNICIPALES MAYORES | 99.60% | 98.86% | 100.00% | 100.00% | 100.00% |
| INSTITUTO MUNICIPAL DE CULTURA FÍSICA Y DEPORTE DE TEPETLAOXTOC | PARAMUNICIPALES MAYORES | 100.00% | 100.00% | 100.00% | 100.00% | 100.00% |
| INSTITUTO MUNICIPAL DE CULTURA FÍSICA Y DEPORTE DE TEPETLIXPA | PARAMUNICIPALES MAYORES | 100.00% | 100.00% | 100.00% | 100.00% | 100.00% |
| INSTITUTO MUNICIPAL DE CULTURA FÍSICA Y DEPORTE DE TEPOTZOTLAN | PARAMUNICIPALES MAYORES | 100.00% | 100.00% | 100.00% | 100.00% | 100.00% |
| INSTITUTO MUNICIPAL DE CULTURA FÍSICA Y DEPORTE DE TEXCALTITLAN | PARAMUNICIPALES MAYORES | 86.88% | 86.81% | 84.75% | 94.18% | 82.86% |
| INSTITUTO MUNICIPAL DE CULTURA FÍSICA Y DEPORTE DE TEZOYUCA | PARAMUNICIPALES MAYORES | 100.00% | 100.00% | 100.00% | 100.00% | 100.00% |
| INSTITUTO MUNICIPAL DE CULTURA FÍSICA Y DEPORTE DE TIANGUISTENCO | PARAMUNICIPALES MAYORES | 85.43% | 95.24% | 93.33% | 92.73% | 59.52% |
| INSTITUTO MUNICIPAL DE CULTURA FÍSICA Y DEPORTE DE TIMILPAN | PARAMUNICIPALES MAYORES | 61.41% | 69.10% | 51.49% | 72.73% | 49.52% |
| INSTITUTO MUNICIPAL DE CULTURA FÍSICA Y DEPORTE DE TLALMANALCO | PARAMUNICIPALES MAYORES | 38.69% | 59.05% | 36.49% | 53.64% | 0.00% |
| INSTITUTO MUNICIPAL DE CULTURA FÍSICA Y DEPORTE DE TOLUCA | PARAMUNICIPALES MAYORES | 52.78% | 83.33% | 57.16% | 60.91% | 0.00% |
| INSTITUTO MUNICIPAL DE CULTURA FÍSICA Y DEPORTE DE TONANITLA | PARAMUNICIPALES MAYORES | 96.50% | 100.00% | 95.75% | 95.09% | 93.33% |
| INSTITUTO MUNICIPAL DE CULTURA FÍSICA Y DEPORTE DE TULTITLAN | PARAMUNICIPALES MAYORES | 98.93% | 100.00% | 100.00% | 100.00% | 95.71% |
| INSTITUTO MUNICIPAL DE CULTURA FÍSICA Y DEPORTE DE VALLE DE BRAVO | PARAMUNICIPALES MAYORES | 93.83% | 100.00% | 100.00% | 90.00% | 83.33% |
| INSTITUTO MUNICIPAL DE CULTURA FÍSICA Y DEPORTE DE VALLE DE CHALCO SOLIDARIDAD | PARAMUNICIPALES MAYORES | 95.14% | 97.14% | 93.33% | 100.00% | 89.91% |
| INSTITUTO MUNICIPAL DE CULTURA FÍSICA Y DEPORTE DE VILLA DE ALLENDE | PARAMUNICIPALES MAYORES | 47.44% | 74.95% | 64.46% | 39.09% | 2.00% |
| INSTITUTO MUNICIPAL DE CULTURA FÍSICA Y DEPORTE DE VILLA DEL CARBON MEXICO | PARAMUNICIPALES MAYORES | 100.00% | 100.00% | 100.00% | 100.00% | 100.00% |
| INSTITUTO MUNICIPAL DE CULTURA FÍSICA Y DEPORTE DE VILLA VICTORIA | PARAMUNICIPALES MAYORES | 98.33% | 100.00% | 100.00% | 100.00% | 93.33% |
| INSTITUTO MUNICIPAL DE CULTURA FÍSICA Y DEPORTE DE ZACAZONAPAN | PARAMUNICIPALES MAYORES | 59.79% | 61.29% | 78.10% | 37.64% | 60.76% |
| INSTITUTO MUNICIPAL DE CULTURA FÍSICA Y DEPORTE DE ZINACANTEPEC | PARAMUNICIPALES MAYORES | 86.01% | 97.14% | 87.52% | 95.64% | 61.52% |
| INSTITUTO MUNICIPAL DE CULTURA FÍSICA Y DEPORTE DE ZUMPANGO | PARAMUNICIPALES MAYORES | 99.14% | 100.00% | 95.71% | 100.00% | 100.00% |
| INSTITUTO MUNICIPAL DE CULTURA FÍSICA Y DEPORTE DEL MUNICIPIO DE APAXCO | PARAMUNICIPALES MAYORES | 72.57% | 95.19% | 77.24% | 100.00% | 15.24% |
| INSTITUTO MUNICIPAL DE LA JUVENTUD DE AYAPANGO | PARAMUNICIPALES MAYORES | 100.00% | 100.00% | 100.00% | 100.00% | 100.00% |
| INSTITUTO MUNICIPAL DEL DEPORTE DE CUAUTITLÁN IZCALLI | PARAMUNICIPALES MAYORES | 100.00% | 100.00% | 100.00% | 100.00% | 100.00% |
| INSTITUTO MUNICIPAL DE CULTURA FÍSICA Y DEPORTE DE ATLACOMULCO | PARAMUNICIPALES MAYORES | 79.24% | 97.00% | 97.86% | 100.00% | 22.86% |
| ORGANISMO DE AGUA DE ALMOLOYA DE JUARÉZ | PARAMUNICIPALES MAYORES | 100.00% | 100.00% | 100.00% | 100.00% | 100.00% |
| ORGANISMO DE AGUA OPDM TLALNEPANTLA | PARAMUNICIPALES MAYORES | 100.00% | 100.00% | 100.00% | 100.00% | 100.00% |

| NOMBRE DEL ENTE PÚBLICO | CLASIFICACIÓN DEL ENTE EN SEVAC | RESULTADO GLOBAL | A. REGISTROS CONTABLES | B. REGISTROS PRESUPUESTALES | C. REGISTROS ADMINISTRATIVOS | D. TRANSPARENCIA |
|---|---------------------------------|------------------|------------------------|-----------------------------|------------------------------|------------------|
| ORGANISMO DE AGUA POTABLE ALCANTARILLADO Y SANEAMIENTO DE NAUCALPAN DE JUÁREZ | PARAMUNICIPALES MAYORES | 100.00% | 100.00% | 100.00% | 100.00% | 100.00% |
| ORGANISMO DE AGUA Y SANEAMIENTO DE TOLUCA | PARAMUNICIPALES MAYORES | 98.67% | 100.00% | 93.33% | 100.00% | 100.00% |
| ORGANISMO DESCENTRALIZADO DE AGUA POTABLE ALCANTARILLADO Y SANEAMIENTO DE NEZAHUALCOYOTL | PARAMUNICIPALES MAYORES | 100.00% | 100.00% | 100.00% | 100.00% | 100.00% |
| ORGANISMO DESCENTRALIZADO DE AGUA POTABLE ALCANTARILLADO Y SANEAMIENTO DEL MUNICIPIO DE IXTAPALUCA | PARAMUNICIPALES MAYORES | 100.00% | 100.00% | 100.00% | 100.00% | 100.00% |
| ORGANISMO PUBLICO DESCENTRALIZADO PARA LA PRESTACION DE LOS SERVICIOS DE AGUA POTABLE ALCANTARILLADO Y SANEAMIENTO DEL MUNICIPIO DE VALLE DE CHALCO SOLIDARIDAD | PARAMUNICIPALES MAYORES | 88.02% | 96.71% | 89.05% | 82.55% | 79.43% |
| ORGANISMO PÚBLICO DESCENTRALIZADO DE AGUA POTABLE ALCANTARILLADO Y SANEAMIENTO DE CHIMALHUACÁN | PARAMUNICIPALES MAYORES | 80.16% | 70.00% | 91.25% | 74.55% | 90.00% |
| ORGANISMO PUBLICO DESCENTRALIZADO DE AGUA POTABLE ALCANTARILLADO Y SANEAMIENTO DE TEOTIHUACAN | PARAMUNICIPALES MAYORES | 100.00% | 100.00% | 100.00% | 100.00% | 100.00% |
| ORGANISMO PUBLICO DESCENTRALIZADO DENOMINADO INSTITUTO MUNICIPAL DE CULTURA FISICA Y DEPORTE DE COCOTITLAN. | PARAMUNICIPALES MAYORES | 24.74% | 46.38% | 19.46% | 18.91% | 3.33% |
| ORGANISMO PUBLICO DESCENTRALIZADO DENOMINADO SISTEMA MUNICIPAL PARA EL DESARROLLO INTEGRAL DE LA FAMILIA DE COCOTITLAN. | PARAMUNICIPALES MAYORES | 21.91% | 38.62% | 34.70% | 7.27% | 0.00% |
| ORGANISMO PÚBLICO DESCENTRALIZADO MUNICIPAL PARA LA PRESTACIÓN DE LOS SERVICIOS DE AGUA POTABLE DRENAJE Y TRATAMIENTO DE AGUAS RESIDUALES DEL MUNICIPIO DE ACOLMAN MÉXICO. | PARAMUNICIPALES MAYORES | 98.10% | 97.62% | 100.00% | 100.00% | 95.71% |
| ORGANISMO PUBLICO DESCENTRALIZADO MUNICIPAL PARA LA PRESTACION DE LOS SERVICIOS DE AGUA POTABLE DRENAJE Y SANEAMIENTO DEL MUNICIPIO DE COATEPEC HARINAS | PARAMUNICIPALES MAYORES | 97.88% | 99.52% | 96.52% | 100.00% | 94.95% |
| ORGANISMO PUBLICO DESCENTRALIZADO MUNICIPAL PARA LA PRESTACION DE LOS SERVICIOS DE AGUA POTABLE ALCANTARILLADO Y SANEAMIENTO DE NEXTLALPAN | PARAMUNICIPALES MAYORES | 100.00% | 100.00% | 100.00% | 100.00% | 100.00% |
| ORGANISMO PUBLICO DESCENTRALIZADO MUNICIPAL PARA LA PRESTACION DE LOS SERVICIOS DE AGUA POTABLE DRENAJE Y TRATAMIENTO DE AGUAS RESIDUALES DEL MUNICIPIO DE TEMASCALAPA MEXICO | PARAMUNICIPALES MAYORES | 100.00% | 100.00% | 100.00% | 100.00% | 100.00% |
| ORGANISMO PÚBLICO DESCENTRALIZADO MUNICIPAL PARA PRESTACIÓN DE LOS SERVICIOS DE AGUA POTABLE DRENAJE Y TRATAMIENTO DE AGUAS RESIDUALES DEL MUNICIPIO DE OCUILAN | PARAMUNICIPALES MAYORES | 98.09% | 100.00% | 93.33% | 97.09% | 100.00% |
| ORGANISMO PUBLICO DESCENTRALIZADO PAR LA PRESTACION DE LOS SERVICIOS DE AGUA POTABLE ALCANTARILLADO Y SANEAMIENTO DE CHICOLOAPAN MEXICO | PARAMUNICIPALES MAYORES | 98.17% | 98.57% | 100.00% | 100.00% | 94.67% |
| ORGANISMO PÚBLICO DESCENTRALIZADO PARA LA PRESTACIÓN DE LOS SERVICIOS DE AGUA POTABLE ALCANTARILLADO Y SANEAMIENTO DEL MUNICIPIO DE EL ORO MÉXICO. | PARAMUNICIPALES MAYORES | 100.00% | 100.00% | 100.00% | 100.00% | 100.00% |
| ORGANISMO PUBLICO DESCENTRALIZADO PARA LA PRESTACION DE AGUA POTABLE ALCANTARILLADO Y SANEAMIENTO DEL MUNICIPIO DE IXTAPAN DE LA SAL | PARAMUNICIPALES MAYORES | 100.00% | 100.00% | 100.00% | 100.00% | 100.00% |
| ORGANISMO PUBLICO DESCENTRALIZADO PARA LA PRESTACION DE LOS SERVICIOS DE AGUA POTABLE ALCANTARILLADO Y SANEAMIENTO DEL MUNICIPIO DE ECATEPEC DE MORELOS | PARAMUNICIPALES MAYORES | 100.00% | 100.00% | 100.00% | 100.00% | 100.00% |
| ORGANISMO PÚBLICO DESCENTRALIZADO PARA LA PRESTACIÓN DE LOS SERVICIOS DE AGUA ATIZAPÁN DE ZARAGOZA | PARAMUNICIPALES MAYORES | 96.46% | 99.52% | 100.00% | 95.64% | 90.00% |
| ORGANISMO PUBLICO DESCENTRALIZADO PARA LA PRESTACION DE LOS SERVICIOS DE AGUA POTABLE ALCANTARILLADO Y SANEAMIENTO DEL MUNICIPIO DE TULTITLAN | PARAMUNICIPALES MAYORES | 73.12% | 75.24% | 63.99% | 68.18% | 81.43% |
| ORGANISMO PUBLICO DESCENTRALIZADO PARA LA PRESTACION DE LOS SERVICIOS DE AGUA POTABLE ALCANTARILLADO Y SANEAMIENTO DEL MUNICIPIO DE COACALCO | PARAMUNICIPALES MAYORES | 100.00% | 100.00% | 100.00% | 100.00% | 100.00% |
| ORGANISMO PÚBLICO DESCENTRALIZADO PARA LA PRESTACIÓN DE LOS SERVICIOS DE AGUA POTABLE ALCANTARILLADO Y SANEAMIENTO DE JILOTEPEC | PARAMUNICIPALES MAYORES | 100.00% | 100.00% | 100.00% | 100.00% | 100.00% |
| ORGANISMO PUBLICO DESCENTRALIZADO PARA LA PRESTACION DE LOS SERVICIOS DE AGUA POTABLE ALCANTARILLADO Y SANEAMIENTO DE LERMA | PARAMUNICIPALES MAYORES | 100.00% | 100.00% | 100.00% | 100.00% | 100.00% |

| NOMBRE DEL ENTE PÚBLICO | CLASIFICACIÓN DEL ENTE EN SEVAC | RESULTADO GLOBAL | A. REGISTROS CONTABLES | B. REGISTROS PRESUPUESTALES | C. REGISTROS ADMINISTRATIVOS | D. TRANSPARENCIA |
|--|---------------------------------|------------------|------------------------|-----------------------------|------------------------------|------------------|
| ORGANISMO PUBLICO DESCENTRALIZADO PARA LA PRESTACION DE LOS SERVICIOS DE AGUA POTABLE ALCANTARILLADO Y SANEAMIENTO DE SAN MATEO ATENCO | PARAMUNICIPALES MAYORES | 100.00% | 100.00% | 100.00% | 100.00% | 100.00% |
| ORGANISMO PUBLICO DESCENTRALIZADO PARA LA PRESTACION DE LOS SERVICIOS DE AGUA POTABLE ALCANTARILLADO Y SANEAMIENTO DE ZINACANTEPEC | PARAMUNICIPALES MAYORES | 90.63% | 100.00% | 95.29% | 100.00% | 66.29% |
| ORGANISMO PUBLICO DESCENTRALIZADO PARA LA PRESTACION DE LOS SERVICIOS DE AGUA POTABLE ALCANTARILLADO Y SANEAMIENTO DEL MUNICIPIO DE AMECAMECA | PARAMUNICIPALES MAYORES | 100.00% | 100.00% | 100.00% | 100.00% | 100.00% |
| ORGANISMO PÚBLICO DESCENTRALIZADO PARA LA PRESTACIÓN DE LOS SERVICIOS DE AGUA POTABLE ALCANTARILLADO Y SANEAMIENTO DEL MUNICIPIO DE CHALCO | PARAMUNICIPALES MAYORES | 98.33% | 100.00% | 100.00% | 100.00% | 93.33% |
| ORGANISMO PUBLICO DESCENTRALIZADO PARA LA PRESTACION DE LOS SERVICIOS DE AGUA POTABLE ALCANTARILLADO Y SANEAMIENTO DEL MUNICIPIO DE CUAUTITLAN IZCALLI | PARAMUNICIPALES MAYORES | 52.98% | 50.57% | 39.36% | 24.55% | 90.00% |
| ORGANISMO PUBLICO DESCENTRALIZADO PARA LA PRESTACION DE LOS SERVICIOS DE AGUA POTABLE ALCANTARILLADO Y SANEAMIENTO DEL MUNICIPIO DE JALTENCOMEXICO | PARAMUNICIPALES MAYORES | 76.57% | 99.05% | 99.42% | 89.27% | 16.67% |
| ORGANISMO PUBLICO DESCENTRALIZADO PARA LA PRESTACION DE LOS SERVICIOS DE AGUA POTABLE ALCANTARILLADO Y SANEAMIENTO DEL MUNICIPIO DE METEPEC | PARAMUNICIPALES MAYORES | 100.00% | 100.00% | 100.00% | 100.00% | 100.00% |
| ORGANISMO PUBLICO DESCENTRALIZADO PARA LA PRESTACION DE LOS SERVICIOS DE AGUA POTABLE ALCANTARILLADO Y SANEAMIENTO DEL MUNICIPIO DE NICOLAS ROMERO | PARAMUNICIPALES MAYORES | 100.00% | 100.00% | 100.00% | 100.00% | 100.00% |
| ORGANISMO PUBLICO DESCENTRALIZADO PARA LA PRESTACION DE LOS SERVICIOS DE AGUA POTABLE ALCANTARILLADO Y SANEAMIENTO DEL MUNICIPIO DE TECAMAC | PARAMUNICIPALES MAYORES | 95.00% | 100.00% | 100.00% | 100.00% | 80.00% |
| ORGANISMO PUBLICO DESCENTRALIZADO PARA LA PRESTACION DE LOS SERVICIOS DE AGUA POTABLE ALCANTARILLADO Y SANEAMIENTO DEL MUNICIPIO DE TEOLOYUCAN | PARAMUNICIPALES MAYORES | 100.00% | 100.00% | 100.00% | 100.00% | 100.00% |
| ORGANISMO PUBLICO DESCENTRALIZADO PARA LA PRESTACION DE LOS SERVICIOS DE AGUA POTABLE ALCANTARILLADO Y SANEAMIENTO DEL MUNICIPIO DE TEQUIXQUIAC | PARAMUNICIPALES MAYORES | 100.00% | 100.00% | 100.00% | 100.00% | 100.00% |
| ORGANISMO PUBLICO DESCENTRALIZADO PARA LA PRESTACIÓN DE LOS SERVICIOS DE AGUA POTABLE DRENAJE Y TRATAMIENTO DE AGUAS RESIDUALES DEL MUNICIPIO DE JOCOTITLAN MEXICO | PARAMUNICIPALES MAYORES | 100.00% | 100.00% | 100.00% | 100.00% | 100.00% |
| ORGANISMO PÚBLICO DESCENTRALIZADO PARA LA PRESTACIÓN DE LOS SERVICIOS DE AGUA POTABLE DRENAJE Y TRATAMIENTO DE AGUAS RESIDUALES DEL MUNICIPIOS DE HUIXQUILUCAN. | PARAMUNICIPALES MAYORES | 100.00% | 100.00% | 100.00% | 100.00% | 100.00% |
| ORGANISMO PUBLICO DESCENTRALIZADO PARA LA PRESTACION DE SERVICIOS DE AGUA POTABLE ALCANTARILLADO Y SANEAMIENTO DEL MUNICIPIO DE MALINALCO | PARAMUNICIPALES MAYORES | 97.93% | 96.52% | 95.71% | 100.00% | 100.00% |
| ORGANISMO PUBLICO DESENTRALIZADO PARA LA PRESTACION DE SERVICIOS DE AGUA POTABLE ALCANTARILLADO Y SANEAMIENTO DEL MUNICIPIO DE TENANGO DEL VALLE | PARAMUNICIPALES MAYORES | 100.00% | 100.00% | 100.00% | 100.00% | 100.00% |
| ORGANISMO PUBLICO DESENTRALIZADO PARA LA PRESTACION DE SERVICIOS DE AGUA POTABLE ALCANTARILLADO Y SANEAMIENTO DEL MUNICIPIO DE ZUMPANGO | PARAMUNICIPALES MAYORES | 100.00% | 100.00% | 100.00% | 100.00% | 100.00% |
| ORGANISMO PÚBLICO PARA LA PRESTACIÓN DE LOS SERVICIOS DE AGUA POTABLE ALCANTARILLADO Y SANEAMIENTO DEL MUNICIPIO DE VALLE DE BRAVO | PARAMUNICIPALES MAYORES | 98.33% | 100.00% | 100.00% | 100.00% | 93.33% |
| ORGANISMO PULBLICO DESCENTRALIZADO PARA LA PRESTACION DE LOS SERVICIOS DE AGUA POTBALE ALCANTARILLADO Y SANEAMIENTO DEL MUNICIPIO DE LA PAZ | PARAMUNICIPALES MAYORES | 84.23% | 79.10% | 85.00% | 72.73% | 100.00% |
| SERVICIOS DE AGUA POTABLE ALCANTARILLADO Y SANEAMIENTO DEL MUNICIPIO DE ACULCO | PARAMUNICIPALES MAYORES | 97.42% | 94.29% | 97.08% | 100.00% | 100.00% |
| SERVICIOS DE AGUA POTABLE ALCANTARILLADO Y SANEAMIENTO DEL MUNICIPIO DE TEMASCALCINGO | PARAMUNICIPALES MAYORES | 100.00% | 100.00% | 100.00% | 100.00% | 100.00% |
| SERVICIOS DE AGUA POTABLE ALCANTARILLADO Y SANEAMIENTO DEL MUNICIPIO DE TENANCINGO | PARAMUNICIPALES MAYORES | 100.00% | 100.00% | 100.00% | 100.00% | 100.00% |
| SISEMA MUNICIPAL PARA EL DESARROLLO INTEGRAL DE LA FAMILIA ACAMBAY | PARAMUNICIPALES MAYORES | 91.71% | 90.00% | 97.86% | 78.18% | 100.00% |
| SISTEMA DESCENTRALIZADO MUNICIPAL DIF VALLE DE CHALCO SOLIDARIDAD | PARAMUNICIPALES MAYORES | 91.55% | 98.57% | 100.00% | 100.00% | 68.19% |
| SISTEMA INTEGRAL PARA EL DESARROLLO INTEGRAL DE LA FAMILIA DE OCUILAN | PARAMUNICIPALES MAYORES | 81.80% | 95.24% | 92.00% | 37.82% | 90.00% |
| SISTEMA INTEGRAL PARA EL DESARROLLO INTEGRAL DE LA FAMILIA DE ZACUALPAN | PARAMUNICIPALES MAYORES | 97.98% | 100.00% | 100.00% | 90.73% | 99.33% |
| SISTEMA MUNICIPAL DIF ATLACOMULCO | PARAMUNICIPALES MAYORES | 95.29% | 100.00% | 87.14% | 100.00% | 91.43% |
| SISTEMA MUNICIPAL PARA EL DESARROLLO DE LA FAMILIA DE IXTAPAN DEL ORO | PARAMUNICIPALES MAYORES | 100.00% | 100.00% | 100.00% | 100.00% | 100.00% |
| SISTEMA MUNICIPAL PARA EL DESARROLLO INTEGRAL DE FAMILIA DE AMECAMECA | PARAMUNICIPALES MAYORES | 98.93% | 100.00% | 100.00% | 100.00% | 95.71% |

| NOMBRE DEL ENTE PÚBLICO | CLASIFICACIÓN DEL ENTE EN SEVAC | RESULTADO GLOBAL | A. REGISTROS CONTABLES | B. REGISTROS PRESUPUESTALES | C. REGISTROS ADMINISTRATIVOS | D. TRANSPARENCIA |
|--|---------------------------------|------------------|------------------------|-----------------------------|------------------------------|------------------|
| SISTEMA MUNICIPAL PARA EL DESARROLLO INTEGRAL DE LA FAMILIA DE TEMASCALAPA | PARAMUNICIPALES MAYORES | 100.00% | 100.00% | 100.00% | 100.00% | 100.00% |
| SISTEMA MUNICIPAL PARA EL DESARROLLO INTEGRAL DE LA FAMILIA DE TEOTIHUACAN | PARAMUNICIPALES MAYORES | 100.00% | 100.00% | 100.00% | 100.00% | 100.00% |
| SISTEMA MUNICIPAL PARA EL DESARROLLO INTEGRAL DE LA FAMILIA CHIAUTLA | PARAMUNICIPALES MAYORES | 100.00% | 100.00% | 100.00% | 100.00% | 100.00% |
| SISTEMA MUNICIPAL PARA EL DESARROLLO INTEGRAL DE LA FAMILIA DE MEXICALCINGO | PARAMUNICIPALES MAYORES | 67.38% | 100.00% | 71.91% | 90.00% | 0.00% |
| SISTEMA MUNICIPAL PARA EL DESARROLLO INTEGRAL DE LA FAMILIA DE ACOLMAN | PARAMUNICIPALES MAYORES | 96.08% | 97.62% | 97.08% | 100.00% | 90.00% |
| SISTEMA MUNICIPAL PARA EL DESARROLLO INTEGRAL DE LA FAMILIA DE ACULCO | PARAMUNICIPALES MAYORES | 98.00% | 100.00% | 100.00% | 90.00% | 100.00% |
| SISTEMA MUNICIPAL PARA EL DESARROLLO INTEGRAL DE LA FAMILIA DE ALMOLOYA DE JUAREZ | PARAMUNICIPALES MAYORES | 94.92% | 95.24% | 100.00% | 91.27% | 93.33% |
| SISTEMA MUNICIPAL PARA EL DESARROLLO INTEGRAL DE LA FAMILIA DE ALMOLOYA DEL RÍO | PARAMUNICIPALES MAYORES | 100.00% | 100.00% | 100.00% | 100.00% | 100.00% |
| SISTEMA MUNICIPAL PARA EL DESARROLLO INTEGRAL DE LA FAMILIA DE ALQUISIRAS | PARAMUNICIPALES MAYORES | 24.91% | 34.81% | 16.73% | 10.00% | 29.52% |
| SISTEMA MUNICIPAL PARA EL DESARROLLO INTEGRAL DE LA FAMILIA DE AMANALCO | PARAMUNICIPALES MAYORES | 65.99% | 57.09% | 66.61% | 78.18% | 68.19% |
| SISTEMA MUNICIPAL PARA EL DESARROLLO INTEGRAL DE LA FAMILIA DE AMATEPEC | PARAMUNICIPALES MAYORES | 100.00% | 100.00% | 100.00% | 100.00% | 100.00% |
| SISTEMA MUNICIPAL PARA EL DESARROLLO INTEGRAL DE LA FAMILIA DE ATENCO | PARAMUNICIPALES MAYORES | 97.46% | 98.57% | 100.00% | 89.82% | 100.00% |
| SISTEMA MUNICIPAL PARA EL DESARROLLO INTEGRAL DE LA FAMILIA DE ATIZAPÁN | PARAMUNICIPALES MAYORES | 57.73% | 57.59% | 72.50% | 40.36% | 60.00% |
| SISTEMA MUNICIPAL PARA EL DESARROLLO INTEGRAL DE LA FAMILIA DE ATIZAPAN DE ZARAGOZA | PARAMUNICIPALES MAYORES | 99.42% | 100.00% | 100.00% | 97.09% | 100.00% |
| SISTEMA MUNICIPAL PARA EL DESARROLLO INTEGRAL DE LA FAMILIA DE ATLAUTLA | PARAMUNICIPALES MAYORES | 28.85% | 48.57% | 32.08% | 21.82% | 4.29% |
| SISTEMA MUNICIPAL PARA EL DESARROLLO INTEGRAL DE LA FAMILIA DE AXAPUSCO | PARAMUNICIPALES MAYORES | 98.00% | 100.00% | 100.00% | 90.00% | 100.00% |
| SISTEMA MUNICIPAL PARA EL DESARROLLO INTEGRAL DE LA FAMILIA DE AYAPANGO | PARAMUNICIPALES MAYORES | 100.00% | 100.00% | 100.00% | 100.00% | 100.00% |
| SISTEMA MUNICIPAL PARA EL DESARROLLO INTEGRAL DE LA FAMILIA DE CALIMAYA | PARAMUNICIPALES MAYORES | 100.00% | 100.00% | 100.00% | 100.00% | 100.00% |
| SISTEMA MUNICIPAL PARA EL DESARROLLO INTEGRAL DE LA FAMILIA DE CAPULHUAC | PARAMUNICIPALES MAYORES | 100.00% | 100.00% | 100.00% | 100.00% | 100.00% |
| SISTEMA MUNICIPAL PARA EL DESARROLLO INTEGRAL DE LA FAMILIA DE CHALCO | PARAMUNICIPALES MAYORES | 100.00% | 100.00% | 100.00% | 100.00% | 100.00% |
| SISTEMA MUNICIPAL PARA EL DESARROLLO INTEGRAL DE LA FAMILIA DE CHAPA DE MOTA | PARAMUNICIPALES MAYORES | 99.17% | 97.62% | 100.00% | 100.00% | 100.00% |
| SISTEMA MUNICIPAL PARA EL DESARROLLO INTEGRAL DE LA FAMILIA DE CHAPULTEPEC | PARAMUNICIPALES MAYORES | 96.18% | 96.67% | 97.08% | 98.00% | 93.33% |
| SISTEMA MUNICIPAL PARA EL DESARROLLO INTEGRAL DE LA FAMILIA DE CHICOLAPAN | PARAMUNICIPALES MAYORES | 95.79% | 100.00% | 100.00% | 100.00% | 83.14% |
| SISTEMA MUNICIPAL PARA EL DESARROLLO INTEGRAL DE LA FAMILIA DE CHICONCUAC | PARAMUNICIPALES MAYORES | 81.71% | 100.00% | 97.86% | 100.00% | 28.57% |
| SISTEMA MUNICIPAL PARA EL DESARROLLO INTEGRAL DE LA FAMILIA DE CHIMALHUACAN | PARAMUNICIPALES MAYORES | 96.92% | 100.00% | 97.08% | 100.00% | 90.00% |
| SISTEMA MUNICIPAL PARA EL DESARROLLO INTEGRAL DE LA FAMILIA DE COACALCO DE BERRIOZÁBAL | PARAMUNICIPALES MAYORES | 100.00% | 100.00% | 100.00% | 100.00% | 100.00% |
| SISTEMA MUNICIPAL PARA EL DESARROLLO INTEGRAL DE LA FAMILIA DE COYOTEPEC | PARAMUNICIPALES MAYORES | 82.01% | 85.71% | 86.13% | 85.46% | 70.76% |
| SISTEMA MUNICIPAL PARA EL DESARROLLO INTEGRAL DE LA FAMILIA DE CUAUTITLAN | PARAMUNICIPALES MAYORES | 92.83% | 100.00% | 100.00% | 100.00% | 71.33% |
| SISTEMA MUNICIPAL PARA EL DESARROLLO INTEGRAL DE LA FAMILIA DE CUAUTITLÁN IZCALLI | PARAMUNICIPALES MAYORES | 99.71% | 100.00% | 100.00% | 98.55% | 100.00% |
| SISTEMA MUNICIPAL PARA EL DESARROLLO INTEGRAL DE LA FAMILIA DE DONATO GUERRA | PARAMUNICIPALES MAYORES | 52.57% | 57.19% | 28.45% | 21.82% | 90.00% |
| SISTEMA MUNICIPAL PARA EL DESARROLLO INTEGRAL DE LA FAMILIA DE ECATEPEC DE MORELOS | PARAMUNICIPALES MAYORES | 92.65% | 87.91% | 97.12% | 89.82% | 98.00% |
| SISTEMA MUNICIPAL PARA EL DESARROLLO INTEGRAL DE LA FAMILIA DE ECATZINGO | PARAMUNICIPALES MAYORES | 99.71% | 100.00% | 100.00% | 98.55% | 100.00% |
| SISTEMA MUNICIPAL PARA EL DESARROLLO INTEGRAL DE LA FAMILIA DE HUEHUETOCA | PARAMUNICIPALES MAYORES | 100.00% | 100.00% | 100.00% | 100.00% | 100.00% |
| SISTEMA MUNICIPAL PARA EL DESARROLLO INTEGRAL DE LA FAMILIA DE HUEYPOXTLA | PARAMUNICIPALES MAYORES | 100.00% | 100.00% | 100.00% | 100.00% | 100.00% |
| SISTEMA MUNICIPAL PARA EL DESARROLLO INTEGRAL DE LA FAMILIA DE HUIXQUILUCAN | PARAMUNICIPALES MAYORES | 100.00% | 100.00% | 100.00% | 100.00% | 100.00% |
| SISTEMA MUNICIPAL PARA EL DESARROLLO INTEGRAL DE LA FAMILIA DE ISIDRO FABELA | PARAMUNICIPALES MAYORES | 92.69% | 92.38% | 100.00% | 100.00% | 81.43% |
| SISTEMA MUNICIPAL PARA EL DESARROLLO INTEGRAL DE LA FAMILIA DE IXTAPALUCA | PARAMUNICIPALES MAYORES | 100.00% | 100.00% | 100.00% | 100.00% | 100.00% |
| SISTEMA MUNICIPAL PARA EL DESARROLLO INTEGRAL DE LA FAMILIA DE IXTAPAN DE LA SAL | PARAMUNICIPALES MAYORES | 100.00% | 100.00% | 100.00% | 100.00% | 100.00% |
| SISTEMA MUNICIPAL PARA EL DESARROLLO INTEGRAL DE LA FAMILIA DE IXTLAHUACA | PARAMUNICIPALES MAYORES | 99.17% | 97.62% | 100.00% | 100.00% | 100.00% |
| SISTEMA MUNICIPAL PARA EL DESARROLLO INTEGRAL DE LA FAMILIA DE JILOTEPEC | PARAMUNICIPALES MAYORES | 100.00% | 100.00% | 100.00% | 100.00% | 100.00% |
| SISTEMA MUNICIPAL PARA EL DESARROLLO INTEGRAL DE LA FAMILIA DE JILOTZINGO | PARAMUNICIPALES MAYORES | 100.00% | 100.00% | 100.00% | 100.00% | 100.00% |
| SISTEMA MUNICIPAL PARA EL DESARROLLO INTEGRAL DE LA FAMILIA DE JIQUIPILCO | PARAMUNICIPALES MAYORES | 97.09% | 100.00% | 100.00% | 85.46% | 100.00% |

| NOMBRE DEL ENTE PÚBLICO | CLASIFICACIÓN DEL ENTE EN SEVAC | RESULTADO GLOBAL | A. REGISTROS CONTABLES | B. REGISTROS PRESUPUESTALES | C. REGISTROS ADMINISTRATIVOS | D. TRANSPARENCIA |
|--|---------------------------------|------------------|------------------------|-----------------------------|------------------------------|------------------|
| SISTEMA MUNICIPAL PARA EL DESARROLLO INTEGRAL DE LA FAMILIA DE JOCOTITLAN | PARAMUNICIPALES MAYORES | 97.86% | 100.00% | 100.00% | 100.00% | 91.43% |
| SISTEMA MUNICIPAL PARA EL DESARROLLO INTEGRAL DE LA FAMILIA DE JOQUICINGO | PARAMUNICIPALES MAYORES | 100.00% | 100.00% | 100.00% | 100.00% | 100.00% |
| SISTEMA MUNICIPAL PARA EL DESARROLLO INTEGRAL DE LA FAMILIA DE LERMA | PARAMUNICIPALES MAYORES | 100.00% | 100.00% | 100.00% | 100.00% | 100.00% |
| SISTEMA MUNICIPAL PARA EL DESARROLLO INTEGRAL DE LA FAMILIA DE LUVIANOS | PARAMUNICIPALES MAYORES | 91.23% | 100.00% | 99.14% | 100.00% | 65.62% |
| SISTEMA MUNICIPAL PARA EL DESARROLLO INTEGRAL DE LA FAMILIA DE MELCHOR OCAMPO | PARAMUNICIPALES MAYORES | 95.75% | 98.67% | 93.58% | 100.00% | 90.00% |
| SISTEMA MUNICIPAL PARA EL DESARROLLO INTEGRAL DE LA FAMILIA DE METEPEC | PARAMUNICIPALES MAYORES | 100.00% | 100.00% | 100.00% | 100.00% | 100.00% |
| SISTEMA MUNICIPAL PARA EL DESARROLLO INTEGRAL DE LA FAMILIA DE MORELOS | PARAMUNICIPALES MAYORES | 99.17% | 100.00% | 100.00% | 100.00% | 96.67% |
| SISTEMA MUNICIPAL PARA EL DESARROLLO INTEGRAL DE LA FAMILIA DE NAUCALPAN DE JUÁREZ | PARAMUNICIPALES MAYORES | 98.83% | 100.00% | 94.17% | 100.00% | 100.00% |
| SISTEMA MUNICIPAL PARA EL DESARROLLO INTEGRAL DE LA FAMILIA DE NEXTLALPAN | PARAMUNICIPALES MAYORES | 100.00% | 100.00% | 100.00% | 100.00% | 100.00% |
| SISTEMA MUNICIPAL PARA EL DESARROLLO INTEGRAL DE LA FAMILIA DE NEZAHUALCOYOT | PARAMUNICIPALES MAYORES | 100.00% | 100.00% | 100.00% | 100.00% | 100.00% |
| SISTEMA MUNICIPAL PARA EL DESARROLLO INTEGRAL DE LA FAMILIA DE NICOLAS ROMERO | PARAMUNICIPALES MAYORES | 100.00% | 100.00% | 100.00% | 100.00% | 100.00% |
| SISTEMA MUNICIPAL PARA EL DESARROLLO INTEGRAL DE LA FAMILIA DE NOPALTEPEC | PARAMUNICIPALES MAYORES | 97.50% | 100.00% | 100.00% | 100.00% | 90.00% |
| SISTEMA MUNICIPAL PARA EL DESARROLLO INTEGRAL DE LA FAMILIA DE OCOYOACAC | PARAMUNICIPALES MAYORES | 100.00% | 100.00% | 100.00% | 100.00% | 100.00% |
| SISTEMA MUNICIPAL PARA EL DESARROLLO INTEGRAL DE LA FAMILIA DE OTUMBA | PARAMUNICIPALES MAYORES | 99.17% | 97.62% | 100.00% | 100.00% | 100.00% |
| SISTEMA MUNICIPAL PARA EL DESARROLLO INTEGRAL DE LA FAMILIA DE OTZOLOAPAN | PARAMUNICIPALES MAYORES | 86.77% | 77.04% | 74.04% | 100.00% | 100.00% |
| SISTEMA MUNICIPAL PARA EL DESARROLLO INTEGRAL DE LA FAMILIA DE OTZOLOTEPEC | PARAMUNICIPALES MAYORES | 100.00% | 100.00% | 100.00% | 100.00% | 100.00% |
| SISTEMA MUNICIPAL PARA EL DESARROLLO INTEGRAL DE LA FAMILIA DE OZUMBA | PARAMUNICIPALES MAYORES | 100.00% | 100.00% | 100.00% | 100.00% | 100.00% |
| SISTEMA MUNICIPAL PARA EL DESARROLLO INTEGRAL DE LA FAMILIA DE PAPALOTLA | PARAMUNICIPALES MAYORES | 97.96% | 100.00% | 97.08% | 92.73% | 100.00% |
| SISTEMA MUNICIPAL PARA EL DESARROLLO INTEGRAL DE LA FAMILIA DE POLOTITLÁN | PARAMUNICIPALES MAYORES | 91.59% | 91.91% | 100.00% | 97.09% | 80.00% |
| SISTEMA MUNICIPAL PARA EL DESARROLLO INTEGRAL DE LA FAMILIA DE RAYÓN | PARAMUNICIPALES MAYORES | 71.46% | 96.67% | 100.00% | 75.64% | 10.00% |
| SISTEMA MUNICIPAL PARA EL DESARROLLO INTEGRAL DE LA FAMILIA DE SAN ANTONIO LA ISLA | PARAMUNICIPALES MAYORES | 97.22% | 99.52% | 100.00% | 86.91% | 100.00% |
| SISTEMA MUNICIPAL PARA EL DESARROLLO INTEGRAL DE LA FAMILIA DE SAN FELIPE DEL PROGRESO | PARAMUNICIPALES MAYORES | 100.00% | 100.00% | 100.00% | 100.00% | 100.00% |
| SISTEMA MUNICIPAL PARA EL DESARROLLO INTEGRAL DE LA FAMILIA DE SAN JOSE DEL RINCON | PARAMUNICIPALES MAYORES | 85.63% | 80.00% | 92.56% | 94.18% | 81.14% |
| SISTEMA MUNICIPAL PARA EL DESARROLLO INTEGRAL DE LA FAMILIA DE SAN MARTÍN DE LAS PIRÁMIDES | PARAMUNICIPALES MAYORES | 98.77% | 100.00% | 100.00% | 98.00% | 96.67% |
| SISTEMA MUNICIPAL PARA EL DESARROLLO INTEGRAL DE LA FAMILIA DE SAN SIMÓN DE GUERRERO | PARAMUNICIPALES MAYORES | 100.00% | 100.00% | 100.00% | 100.00% | 100.00% |
| SISTEMA MUNICIPAL PARA EL DESARROLLO INTEGRAL DE LA FAMILIA DE SANTO TOMÁS | PARAMUNICIPALES MAYORES | 75.00% | 100.00% | 100.00% | 100.00% | 0.00% |
| SISTEMA MUNICIPAL PARA EL DESARROLLO INTEGRAL DE LA FAMILIA DE SOYANIQUILPAN | PARAMUNICIPALES MAYORES | 100.00% | 100.00% | 100.00% | 100.00% | 100.00% |
| SISTEMA MUNICIPAL PARA EL DESARROLLO INTEGRAL DE LA FAMILIA DE SULTEPEC | PARAMUNICIPALES MAYORES | 97.50% | 100.00% | 100.00% | 100.00% | 90.00% |
| SISTEMA MUNICIPAL PARA EL DESARROLLO INTEGRAL DE LA FAMILIA DE TEJUPILCO | PARAMUNICIPALES MAYORES | 75.00% | 100.00% | 100.00% | 100.00% | 0.00% |
| SISTEMA MUNICIPAL PARA EL DESARROLLO INTEGRAL DE LA FAMILIA DE TEMAMATLA | PARAMUNICIPALES MAYORES | 99.71% | 100.00% | 100.00% | 98.55% | 100.00% |
| SISTEMA MUNICIPAL PARA EL DESARROLLO INTEGRAL DE LA FAMILIA DE TEMASCALCINGO | PARAMUNICIPALES MAYORES | 100.00% | 100.00% | 100.00% | 100.00% | 100.00% |
| SISTEMA MUNICIPAL PARA EL DESARROLLO INTEGRAL DE LA FAMILIA DE TEMOAYA | PARAMUNICIPALES MAYORES | 100.00% | 100.00% | 100.00% | 100.00% | 100.00% |
| SISTEMA MUNICIPAL PARA EL DESARROLLO INTEGRAL DE LA FAMILIA DE TENANCINGO | PARAMUNICIPALES MAYORES | 100.00% | 100.00% | 100.00% | 100.00% | 100.00% |
| SISTEMA MUNICIPAL PARA EL DESARROLLO INTEGRAL DE LA FAMILIA DE TENANGO DEL AIRE | PARAMUNICIPALES MAYORES | 100.00% | 100.00% | 100.00% | 100.00% | 100.00% |
| SISTEMA MUNICIPAL PARA EL DESARROLLO INTEGRAL DE LA FAMILIA DE TENANGO DEL VALLE | PARAMUNICIPALES MAYORES | 100.00% | 100.00% | 100.00% | 100.00% | 100.00% |
| SISTEMA MUNICIPAL PARA EL DESARROLLO INTEGRAL DE LA FAMILIA DE TEOLOYUCAN | PARAMUNICIPALES MAYORES | 100.00% | 100.00% | 100.00% | 100.00% | 100.00% |
| SISTEMA MUNICIPAL PARA EL DESARROLLO INTEGRAL DE LA FAMILIA DE TEPETLAOXTOC | PARAMUNICIPALES MAYORES | 100.00% | 100.00% | 100.00% | 100.00% | 100.00% |
| SISTEMA MUNICIPAL PARA EL DESARROLLO INTEGRAL DE LA FAMILIA DE TEPETLIXPA | PARAMUNICIPALES MAYORES | 100.00% | 100.00% | 100.00% | 100.00% | 100.00% |
| SISTEMA MUNICIPAL PARA EL DESARROLLO INTEGRAL DE LA FAMILIA DE TEPOTZOTLAN | PARAMUNICIPALES MAYORES | 100.00% | 100.00% | 100.00% | 100.00% | 100.00% |
| SISTEMA MUNICIPAL PARA EL DESARROLLO INTEGRAL DE LA FAMILIA DE TEQUIXQUIAC | PARAMUNICIPALES MAYORES | 99.83% | 99.52% | 100.00% | 100.00% | 100.00% |

| NOMBRE DEL ENTE PÚBLICO | CLASIFICACIÓN DEL ENTE EN SEVAC | RESULTADO GLOBAL | A. REGISTROS CONTABLES | B. REGISTROS PRESUPUESTALES | C. REGISTROS ADMINISTRATIVOS | D. TRANSPARENCIA |
|--|---------------------------------|------------------|------------------------|-----------------------------|------------------------------|------------------|
| SISTEMA MUNICIPAL PARA EL DESARROLLO INTEGRAL DE LA FAMILIA DE TEXCALTITLAN | PARAMUNICIPALES MAYORES | 100.00% | 100.00% | 100.00% | 100.00% | 100.00% |
| SISTEMA MUNICIPAL PARA EL DESARROLLO INTEGRAL DE LA FAMILIA DE TEXCALYACA | PARAMUNICIPALES MAYORES | 98.25% | 100.00% | 100.00% | 97.09% | 95.33% |
| SISTEMA MUNICIPAL PARA EL DESARROLLO INTEGRAL DE LA FAMILIA DE TEXCOCO | PARAMUNICIPALES MAYORES | 100.00% | 100.00% | 100.00% | 100.00% | 100.00% |
| SISTEMA MUNICIPAL PARA EL DESARROLLO INTEGRAL DE LA FAMILIA DE TEZOYUCA | PARAMUNICIPALES MAYORES | 100.00% | 100.00% | 100.00% | 100.00% | 100.00% |
| SISTEMA MUNICIPAL PARA EL DESARROLLO INTEGRAL DE LA FAMILIA DE TIANGUISTENCO | PARAMUNICIPALES MAYORES | 96.10% | 100.00% | 80.48% | 100.00% | 100.00% |
| SISTEMA MUNICIPAL PARA EL DESARROLLO INTEGRAL DE LA FAMILIA DE TIMILPAN | PARAMUNICIPALES MAYORES | 69.00% | 78.57% | 77.56% | 60.91% | 55.24% |
| SISTEMA MUNICIPAL PARA EL DESARROLLO INTEGRAL DE LA FAMILIA DE TLALMANALCO | PARAMUNICIPALES MAYORES | 71.26% | 100.00% | 100.00% | 81.27% | 0.00% |
| SISTEMA MUNICIPAL PARA EL DESARROLLO INTEGRAL DE LA FAMILIA DE TLALNEPANTLA DE BAZ | PARAMUNICIPALES MAYORES | 92.19% | 100.00% | 100.00% | 90.73% | 76.19% |
| SISTEMA MUNICIPAL PARA EL DESARROLLO INTEGRAL DE LA FAMILIA DE TLATLAYA | PARAMUNICIPALES MAYORES | 62.95% | 92.86% | 74.05% | 78.18% | 0.00% |
| SISTEMA MUNICIPAL PARA EL DESARROLLO INTEGRAL DE LA FAMILIA DE TOLUCA | PARAMUNICIPALES MAYORES | 100.00% | 100.00% | 100.00% | 100.00% | 100.00% |
| SISTEMA MUNICIPAL PARA EL DESARROLLO INTEGRAL DE LA FAMILIA DE TONATICO | PARAMUNICIPALES MAYORES | 84.99% | 85.71% | 97.86% | 81.27% | 76.67% |
| SISTEMA MUNICIPAL PARA EL DESARROLLO INTEGRAL DE LA FAMILIA DE TULTEPEC | PARAMUNICIPALES MAYORES | 99.83% | 99.52% | 100.00% | 100.00% | 100.00% |
| SISTEMA MUNICIPAL PARA EL DESARROLLO INTEGRAL DE LA FAMILIA DE TULTITLAN | PARAMUNICIPALES MAYORES | 95.26% | 100.00% | 100.00% | 90.00% | 89.05% |
| SISTEMA MUNICIPAL PARA EL DESARROLLO INTEGRAL DE LA FAMILIA DE VALLE DE BRAVO | PARAMUNICIPALES MAYORES | 95.05% | 99.52% | 93.33% | 82.73% | 100.00% |
| SISTEMA MUNICIPAL PARA EL DESARROLLO INTEGRAL DE LA FAMILIA DE VILLA DE ALLENDE | PARAMUNICIPALES MAYORES | 55.80% | 85.71% | 82.62% | 46.36% | 0.00% |
| SISTEMA MUNICIPAL PARA EL DESARROLLO INTEGRAL DE LA FAMILIA DE VILLA DEL CARBÓN | PARAMUNICIPALES MAYORES | 92.39% | 96.19% | 93.33% | 75.27% | 100.00% |
| SISTEMA MUNICIPAL PARA EL DESARROLLO INTEGRAL DE LA FAMILIA DE VILLA GUERRERO | PARAMUNICIPALES MAYORES | 98.38% | 100.00% | 93.33% | 98.55% | 100.00% |
| SISTEMA MUNICIPAL PARA EL DESARROLLO INTEGRAL DE LA FAMILIA DE VILLA VICTORIA | PARAMUNICIPALES MAYORES | 82.75% | 88.10% | 72.86% | 82.55% | 83.33% |
| SISTEMA MUNICIPAL PARA EL DESARROLLO INTEGRAL DE LA FAMILIA DE XALATLACO | PARAMUNICIPALES MAYORES | 98.09% | 97.14% | 100.00% | 97.09% | 98.67% |
| SISTEMA MUNICIPAL PARA EL DESARROLLO INTEGRAL DE LA FAMILIA DE XONACATLÁN | PARAMUNICIPALES MAYORES | 88.11% | 100.00% | 91.19% | 76.73% | 78.10% |
| SISTEMA MUNICIPAL PARA EL DESARROLLO INTEGRAL DE LA FAMILIA DE ZACAZONAPAN | PARAMUNICIPALES MAYORES | 63.91% | 69.05% | 78.10% | 52.18% | 54.76% |
| SISTEMA MUNICIPAL PARA EL DESARROLLO INTEGRAL DE LA FAMILIA DE ZINACANTEPEC | PARAMUNICIPALES MAYORES | 84.62% | 99.40% | 87.14% | 100.00% | 49.62% |
| SISTEMA MUNICIPAL PARA EL DESARROLLO INTEGRAL DE LA FAMILIA DE ZUMPAHUACÁN | PARAMUNICIPALES MAYORES | 100.00% | 100.00% | 100.00% | 100.00% | 100.00% |
| SISTEMA MUNICIPAL PARA EL DESARROLLO INTEGRAL DE LA FAMILIA DE ZUMPANGO | PARAMUNICIPALES MAYORES | 100.00% | 100.00% | 100.00% | 100.00% | 100.00% |
| SISTEMA MUNICIPAL PARA EL DESARROLLO INTEGRAL DE LA FAMILIA EL ORO | PARAMUNICIPALES MAYORES | 92.08% | 96.67% | 99.57% | 100.00% | 73.33% |
| SISTEMA MUNICIPAL PARA EL DESARROLLO INTEGRAL DE LA FAMILIA LA PAZ | PARAMUNICIPALES MAYORES | 100.00% | 100.00% | 100.00% | 100.00% | 100.00% |
| SISTEMA MUNICIPAL PARA EL DESARROLLO INTEGRAL DE LA FAMILIA SAN MATEO ATENCO. | PARAMUNICIPALES MAYORES | 100.00% | 100.00% | 100.00% | 100.00% | 100.00% |
| SISTEMA MUNICIPAL PARA EL DESARROLLO INTEGRAL DE LA FAMILIA TECAMAC | PARAMUNICIPALES MAYORES | 82.99% | 100.00% | 98.83% | 97.09% | 35.24% |
| SISTEMA MUNICIPAL PARA EL DESARROLLO INTEGRAL PARA LA FAMILIA DE COATEPEC HARINAS | PARAMUNICIPALES MAYORES | 98.63% | 98.57% | 97.81% | 100.00% | 98.29% |
| SISTEMA MUNICIPAL PARA EL DESARROLLO INTEGRAL DE LA FAMILIA DE MALINALCO | PARAMUNICIPALES MAYORES | 96.50% | 90.00% | 100.00% | 100.00% | 100.00% |
| SISTEMA PARA EL DESARROLLO INTEGRAL DE LA FAMILIA DE JUCHITEPEC | PARAMUNICIPALES MAYORES | 100.00% | 100.00% | 100.00% | 100.00% | 100.00% |
| SISTEMA PARA EL DESARROLLO INTEGRAL DE LA FAMILIA DE TEMASCALTEPEC | PARAMUNICIPALES MAYORES | 100.00% | 100.00% | 100.00% | 100.00% | 100.00% |
| SISTEMA PARA EL DESARROLLO INTEGRAL DE LA FAMILIA DE TONANITLA | PARAMUNICIPALES MAYORES | 94.52% | 99.05% | 80.71% | 100.00% | 94.86% |
| SISTEMAS MUNICIPALES PARA EL DESARROLLO INTEGRAL DE LA FAMILIA DE APAXCO | PARAMUNICIPALES MAYORES | 75.27% | 97.62% | 90.66% | 100.00% | 11.91% |
| SISTEMAS MUNICIPALES PARA EL DESARROLLO INTEGRAL DE LA FAMILIA DE JALTENCO | PARAMUNICIPALES MAYORES | 71.83% | 90.83% | 95.92% | 81.09% | 18.57% |

| NOMBRE DEL ENTE PÚBLICO | CLASIFICACIÓN DEL ENTE EN SEVAC | RESULTADO GLOBAL | A. REGISTROS CONTABLES | B. REGISTROS PRESUPUESTALES | C. REGISTROS ADMINISTRATIVOS | D. TRANSPARENCIA |
|---|---------------------------------|------------------|------------------------|-----------------------------|------------------------------|------------------|
| GOBIERNO DEL ESTADO DE MICHOCÁN DE OCAMPO | PODER EJECUTIVO ESTATAL | 86.13% | 94.67% | 86.67% | 71.83% | 86.79% |
| COMISIÓN ESTATAL DE LOS DERECHOS HUMANOS DE MICHOCÁN | PODERES Y AUTÓNOMOS | 99.58% | 99.57% | 98.67% | 100.00% | 100.00% |
| INSTITUTO ELECTORAL DE MICHOCÁN | PODERES Y AUTÓNOMOS | 98.13% | 97.83% | 94.48% | 100.00% | 100.00% |
| INSTITUTO MICHOCANO DE TRANSPARENCIA ACCESO A LA INFORMACIÓN Y PROTECCION DE DATOS PERSONALES | PODERES Y AUTÓNOMOS | 98.54% | 100.00% | 100.00% | 97.69% | 96.00% |
| PODER JUDICIAL DEL ESTADO DE MICHOCÁN | PODERES Y AUTÓNOMOS | 91.29% | 90.05% | 77.71% | 96.15% | 100.00% |
| PODER LEGISLATIVO DEL ESTADO DE MICHOCÁN | PODERES Y AUTÓNOMOS | 44.30% | 44.94% | 56.73% | 6.15% | 64.00% |
| TRIBUNAL DE JUSTICIA ADMINISTRATIVA DE MICHOCÁN | PODERES Y AUTÓNOMOS | 100.00% | 100.00% | 100.00% | 100.00% | 100.00% |
| TRIBUNAL ELECTORAL DEL ESTADO DE MICHOCÁN | PODERES Y AUTÓNOMOS | 94.13% | 91.99% | 90.80% | 93.85% | 100.00% |
| UNIVERSIDAD MICHOCANA DE SAN NICOLÁS DE HIDALGO | PODERES Y AUTÓNOMOS | 22.80% | 24.41% | 26.14% | 45.17% | 0.00% |
| CASA ESTATAL DEL ADULTO MAYOR | PARAESTATALES | 39.97% | 31.26% | 18.93% | 78.02% | 38.57% |
| CENTRO DE CONVENCIONES DE MORELIA | PARAESTATALES | 98.03% | 97.59% | 99.14% | 97.69% | 98.00% |
| CENTRO ESTATAL DE CERTIFICACIÓN ACREDITACIÓN Y CONTROL DE CONFIANZA | PARAESTATALES | 99.52% | 100.00% | 99.14% | 98.46% | 100.00% |
| CENTRO ESTATAL DE FOMENTO GANADERO DEL ESTADO DE MICHOCÁN DE OCAMPO | PARAESTATALES | 100.00% | 100.00% | 100.00% | 100.00% | 100.00% |
| COLEGIO DE BACHILLERES DEL ESTADO DE MICHOCÁN | PARAESTATALES | 100.00% | 100.00% | 100.00% | 100.00% | 100.00% |
| COLEGIO DE EDUCACIÓN PROFESIONAL TÉCNICA DEL ESTADO DE MICHOCÁN | PARAESTATALES | 100.00% | 100.00% | 100.00% | 100.00% | 100.00% |
| COLEGIO ESTUDIOS CIENTÍFICOS Y TECNOLÓGICOS DEL ESTADO DE MICHOCÁN | PARAESTATALES | 99.54% | 99.57% | 100.00% | 98.46% | 100.00% |
| COMISIÓN DE PESCA DEL ESTADO DE MICHOCÁN | PARAESTATALES | 94.48% | 95.76% | 100.00% | 92.31% | 90.00% |
| COMISIÓN EJECUTIVA ESTATAL DE ATENCIÓN A VÍCTIMAS | PARAESTATALES | 92.44% | 98.70% | 90.83% | 90.33% | 86.67% |
| COMISIÓN ESTATAL DE ARBITRAJE MÉDICO DE MICHOCÁN | PARAESTATALES | 68.05% | 64.71% | 52.67% | 57.69% | 93.33% |
| COMISIÓN ESTATAL DE CULTURA FÍSICA Y DEPORTE | PARAESTATALES | 97.87% | 99.57% | 100.00% | 98.46% | 93.33% |
| COMISIÓN ESTATAL DEL AGUA Y GESTIÓN DE CUENCAS | PARAESTATALES | 83.16% | 84.56% | 93.96% | 93.85% | 64.00% |
| COMISION ESTATAL PARA EL DESARROLLO DE LOS PUEBLOS INDÍGENAS | PARAESTATALES | 39.63% | 0.00% | 61.87% | 30.66% | 84.48% |
| COMISIÓN FORESTAL DEL ESTADO | PARAESTATALES | 89.18% | 93.36% | 81.02% | 93.19% | 86.67% |
| COMITÉ DE ADQUISICIONES DEL PODER EJECUTIVO | PARAESTATALES | 12.14% | 30.20% | 1.71% | 6.15% | 0.00% |
| COMPAÑÍA INMOBILIARIA FOMENTO TURÍSTICO DE MICHOCÁN S.A. DE C.V. | PARAESTATALES | 94.29% | 93.57% | 84.23% | 98.46% | 100.00% |
| CONSEJO ESTATAL PARA PREVENIR Y ELIMINAR LA DISCRIMINACIÓN Y LA VIOLENCIA | PARAESTATALES | 100.00% | 100.00% | 100.00% | 100.00% | 100.00% |
| DIRECCION DE PENSIONES CIVILES DEL ESTADO | PARAESTATALES | 93.99% | 96.83% | 97.33% | 92.31% | 88.67% |
| FIDEICOMISO DE INVERSIÓN Y ADMINISTRACIÓN PARA LA REACTIVACIÓN Y EL DESARROLLO ECONÓMICO DEL ESTADO DE MICHOCÁN | PARAESTATALES | 92.72% | 89.39% | 86.79% | 95.39% | 100.00% |
| FIDEICOMISO DE PARQUES INDUSTRIALES DE MICHOCÁN | PARAESTATALES | 58.93% | 56.70% | 60.43% | 60.00% | 60.00% |
| FIDEICOMISO PARA EL DESARROLLO FORESTAL DEL ESTADO DE MICHOCÁN | PARAESTATALES | 93.49% | 95.13% | 75.96% | 100.00% | 100.00% |
| FIDEICOMISO PARA EL FINANCIAMIENTO DE LA MICRO Y PEQUEÑA EMPRESA | PARAESTATALES | 92.18% | 88.19% | 86.20% | 95.39% | 100.00% |
| FONDO DE APOYO A LA ACTIVIDAD ARTESANAL | PARAESTATALES | 90.87% | 90.39% | 80.41% | 90.77% | 100.00% |
| FONDO DE GARANTÍA AGROPECUARIA COMPLEMENTARIA PARA EL ESTADO DE MICHOCÁN | PARAESTATALES | 91.29% | 87.52% | 84.45% | 93.85% | 100.00% |
| FONDO MIXTO PARA EL FOMENTO INDUSTRIAL DE MICHOCÁN | PARAESTATALES | 92.15% | 91.13% | 80.92% | 95.39% | 100.00% |
| INSTITUTO DE CAPACITACIÓN PARA EL TRABAJO DEL ESTADO DE MICHOCÁN | PARAESTATALES | 70.74% | 77.18% | 83.63% | 22.64% | 89.91% |
| INSTITUTO DE CIENCIA TECNOLOGÍA E INNOVACIÓN DEL ESTADO DE MICHOCÁN DE OCAMPO | PARAESTATALES | 0.00% | 0.00% | 0.00% | 0.00% | 0.00% |
| INSTITUTO DE DEFENSORIA PUBLICA DEL ESTADO DE MICHOCÁN | PARAESTATALES | 88.62% | 91.41% | 91.58% | 71.54% | 96.00% |
| INSTITUTO DE LA INFRAESTRUCTURA FÍSICA EDUCATIVA DEL ESTADO DE MICHOCÁN | PARAESTATALES | 55.86% | 60.95% | 67.00% | 76.48% | 23.33% |
| INSTITUTO DE LA JUVENTUD MICHOCANA | PARAESTATALES | 75.92% | 75.75% | 79.68% | 86.26% | 64.86% |
| INSTITUTO DE PLANEACIÓN DEL ESTADO DE MICHOCÁN DE OCAMPO | PARAESTATALES | 96.81% | 93.45% | 100.00% | 95.50% | 100.00% |
| INSTITUTO DE VIVIENDA DEL ESTADO DE MICHOCÁN | PARAESTATALES | 92.35% | 94.18% | 84.18% | 95.39% | 93.91% |
| INSTITUTO DEL ARTESANO MICHOCANO | PARAESTATALES | 83.43% | 74.25% | 80.33% | 81.87% | 100.00% |

| NOMBRE DEL ENTE PÚBLICO | CLASIFICACIÓN DEL ENTE EN SEVAC | RESULTADO GLOBAL | A. REGISTROS CONTABLES | B. REGISTROS PRESUPUESTALES | C. REGISTROS ADMINISTRATIVOS | D. TRANSPARENCIA |
|--|---------------------------------|------------------|------------------------|-----------------------------|------------------------------|------------------|
| INSTITUTO ESTATAL DE ESTUDIOS SUPERIORES EN SEGURIDAD Y PROFESIONALIZACIÓN POLICIAL DEL ESTADO DE MICHOCÁN | PARAESTATALES | 94.11% | 96.63% | 89.36% | 92.09% | 96.00% |
| INSTITUTO MICHOCANO DE CIENCIAS DE LA EDUCACION JOSE MARIA MORELOS | PARAESTATALES | 89.82% | 97.06% | 85.57% | 89.01% | 83.71% |
| INSTITUTO TECNOLÓGICO DE ESTUDIOS SUPERIORES DE ZAMORA | PARAESTATALES | 80.06% | 86.96% | 69.45% | 74.29% | 83.52% |
| INSTITUTO TECNOLÓGICO SUPERIOR DE APATZINGÁN | PARAESTATALES | 74.00% | 87.63% | 79.44% | 58.02% | 63.33% |
| INSTITUTO TECNOLÓGICO SUPERIOR DE CIUDAD HIDALGO | PARAESTATALES | 90.22% | 87.81% | 89.46% | 84.62% | 98.67% |
| INSTITUTO TECNOLÓGICO SUPERIOR DE COALCOMÁN MICHOCÁN | PARAESTATALES | 92.54% | 97.23% | 100.00% | 82.53% | 88.00% |
| INSTITUTO TECNOLÓGICO SUPERIOR DE HUETAMO | PARAESTATALES | 92.39% | 97.43% | 89.68% | 80.11% | 97.33% |
| INSTITUTO TECNOLÓGICO SUPERIOR DE LOS REYES | PARAESTATALES | 83.13% | 90.25% | 83.75% | 82.31% | 73.33% |
| INSTITUTO TECNOLÓGICO SUPERIOR DE PÁTZCUARO MICHOCÁN | PARAESTATALES | 58.19% | 65.72% | 62.39% | 30.44% | 66.48% |
| INSTITUTO TECNOLÓGICO SUPERIOR DE PURÉPECHA | PARAESTATALES | 92.60% | 95.69% | 90.69% | 80.66% | 99.33% |
| INSTITUTO TECNOLÓGICO SUPERIOR DE PURUÁNDIRO MICHOCÁN | PARAESTATALES | 92.04% | 94.17% | 93.57% | 97.69% | 83.33% |
| INSTITUTO TECNOLÓGICO SUPERIOR DE TACÁMBARO | PARAESTATALES | 65.58% | 71.37% | 54.62% | 58.02% | 72.29% |
| INSTITUTO TECNOLÓGICO SUPERIOR DE URUPAN | PARAESTATALES | 72.28% | 74.51% | 86.82% | 46.81% | 77.91% |
| JUNTA DE ASISTENCIA PRIVADA DEL ESTADO DE MICHOCÁN DE OCAMPO | PARAESTATALES | 98.62% | 100.00% | 100.00% | 93.08% | 100.00% |
| JUNTA DE CAMINOS DEL ESTADO DE MICHOCÁN | PARAESTATALES | 95.69% | 96.96% | 89.25% | 95.60% | 99.14% |
| PARQUE ZOOLOGICO BENITO JUÁREZ | PARAESTATALES | 95.65% | 91.35% | 99.42% | 93.96% | 100.00% |
| POLICÍA AUXILIAR DEL ESTADO DE MICHOCÁN DE OCAMPO | PARAESTATALES | 100.00% | 100.00% | 100.00% | 100.00% | 100.00% |
| RÉGIMEN ESTATAL DE PROTECCIÓN SOCIAL EN SALUD DE MICHOCÁN DE OCAMPO | PARAESTATALES | 95.64% | 96.09% | 97.70% | 93.19% | 95.33% |
| SISTEMA INTEGRAL DE FINANCIAMIENTO PARA EL DESARROLLO DE MICHOCÁN | PARAESTATALES | 87.19% | 87.42% | 73.83% | 97.69% | 89.14% |
| SISTEMA MICHOCANO DE RADIO Y TELEVISIÓN | PARAESTATALES | 71.73% | 76.48% | 90.41% | 47.03% | 69.91% |
| SISTEMA PARA EL DESARROLLO INTEGRAL DE LA FAMILIA MICHOCÁN | PARAESTATALES | 84.22% | 87.00% | 84.93% | 94.62% | 71.43% |
| TELEBACHILLERATO DE MICHOCÁN | PARAESTATALES | 0.00% | 0.00% | 0.00% | 0.00% | 0.00% |
| UNIVERSIDAD DE LA CIÉNEGA DEL ESTADO DE MICHOCÁN DE OCAMPO | PARAESTATALES | 95.03% | 96.19% | 100.00% | 88.46% | 94.67% |
| UNIVERSIDAD INTERCULTURAL INDÍGENA DE MICHOCÁN | PARAESTATALES | 0.00% | 0.00% | 0.00% | 0.00% | 0.00% |
| UNIVERSIDAD POLITÉCNICA DE LÁZARO CÁRDENAS MICHOCÁN | PARAESTATALES | 69.95% | 89.32% | 62.82% | 34.07% | 77.24% |
| UNIVERSIDAD POLITÉCNICA DE URUPAN MICHOCÁN | PARAESTATALES | 29.80% | 43.92% | 47.24% | 18.24% | 5.33% |
| UNIVERSIDAD TECNOLÓGICA DE MORELIA (UTM) | PARAESTATALES | 59.62% | 83.45% | 80.48% | 52.42% | 15.33% |
| UNIVERSIDAD TECNOLÓGICA DEL ORIENTE DE MICHOCÁN | PARAESTATALES | 92.76% | 93.90% | 85.58% | 88.90% | 100.00% |
| UNIVERSIDAD VIRTUAL DEL ESTADO DE MICHOCÁN | PARAESTATALES | 48.33% | 77.51% | 66.99% | 39.01% | 0.00% |
| 16-004 ANGAMACUTIRO | MUNICIPIOS MAYORES | 0.00% | 0.00% | 0.00% | 0.00% | 0.00% |
| 16-006 APATZINGÁN | MUNICIPIOS MAYORES | 64.64% | 60.27% | 90.42% | 52.12% | 60.17% |
| 16-009 ARIO | MUNICIPIOS MAYORES | 82.91% | 84.52% | 100.00% | 71.25% | 77.67% |
| 16-010 ARTEAGA | MUNICIPIOS MAYORES | 86.53% | 96.47% | 100.00% | 60.42% | 85.00% |
| 16-011 BRISEÑAS | MUNICIPIOS MAYORES | 32.92% | 58.00% | 49.49% | 0.00% | 18.75% |
| 16-012 BUENAVISTA | MUNICIPIOS MAYORES | 81.81% | 90.00% | 96.57% | 72.75% | 69.81% |
| 16-013 CARÁCUARO | MUNICIPIOS MAYORES | 49.06% | 73.04% | 93.33% | 22.40% | 13.33% |
| 16-014 COAHUAYANA | MUNICIPIOS MAYORES | 12.09% | 30.13% | 15.24% | 0.00% | 0.00% |
| 16-017 CONTEPEC | MUNICIPIOS MAYORES | 81.86% | 87.50% | 99.42% | 44.75% | 89.25% |
| 16-018 COPÁNDARO | MUNICIPIOS MAYORES | 15.93% | 23.00% | 28.63% | 0.00% | 11.00% |
| 16-020 CUITZEO | MUNICIPIOS MAYORES | 14.44% | 0.00% | 0.00% | 0.00% | 48.12% |
| 16-022 CHARO | MUNICIPIOS MAYORES | 87.62% | 93.95% | 100.00% | 81.53% | 77.08% |
| 16-023 CHAVINDA | MUNICIPIOS MAYORES | 74.41% | 89.61% | 72.86% | 73.86% | 60.60% |
| 16-024 CHERÁN | MUNICIPIOS MAYORES | 0.00% | 0.00% | 0.00% | 0.00% | 0.00% |
| 16-025 CHILCHOTA | MUNICIPIOS MAYORES | 63.58% | 71.14% | 76.19% | 28.75% | 70.83% |

| NOMBRE DEL ENTE PÚBLICO | CLASIFICACIÓN DEL ENTE EN SEVAC | RESULTADO GLOBAL | A. REGISTROS CONTABLES | B. REGISTROS PRESUPUESTALES | C. REGISTROS ADMINISTRATIVOS | D. TRANSPARENCIA |
|---------------------------|---------------------------------|------------------|------------------------|-----------------------------|------------------------------|------------------|
| 16-031 EPITACIO HUERTA | MUNICIPIOS MAYORES | 33.88% | 65.67% | 70.89% | 0.00% | 0.00% |
| 16-032 ERONGARÍCUARO | MUNICIPIOS MAYORES | 33.99% | 58.67% | 78.10% | 3.85% | 0.00% |
| 16-034 HIDALGO | MUNICIPIOS MAYORES | 85.28% | 78.07% | 100.00% | 61.54% | 98.50% |
| 16-035 LA HUACANA | MUNICIPIOS MAYORES | 62.81% | 69.55% | 84.33% | 17.79% | 71.75% |
| 16-036 HUANDACAREO | MUNICIPIOS MAYORES | 76.73% | 72.26% | 88.51% | 55.00% | 87.83% |
| 16-037 HUANIQUEO | MUNICIPIOS MAYORES | 29.56% | 33.20% | 66.05% | 3.85% | 18.75% |
| 16-038 HUETAMO | MUNICIPIOS MAYORES | 79.67% | 87.72% | 100.00% | 60.00% | 71.17% |
| 16-039 HUIRAMBA | MUNICIPIOS MAYORES | 17.20% | 33.07% | 11.08% | 2.31% | 15.33% |
| 16-040 INDAPARAPEO | MUNICIPIOS MAYORES | 2.92% | 0.00% | 0.00% | 14.62% | 0.00% |
| 16-043 JACONA | MUNICIPIOS MAYORES | 91.06% | 93.17% | 96.00% | 87.92% | 87.75% |
| 16-044 JIMÉNEZ | MUNICIPIOS MAYORES | 98.87% | 97.56% | 100.00% | 98.00% | 100.00% |
| 16-045 JIQUILPAN | MUNICIPIOS MAYORES | 88.48% | 96.67% | 98.67% | 79.25% | 79.67% |
| 16-046 JUÁREZ | MUNICIPIOS MAYORES | 72.46% | 86.04% | 89.13% | 14.00% | 86.75% |
| 16-047 JUNGAPEO | MUNICIPIOS MAYORES | 98.12% | 97.06% | 100.00% | 95.00% | 100.00% |
| 16-048 LAGUNILLAS | MUNICIPIOS MAYORES | 74.64% | 76.98% | 78.33% | 48.50% | 87.25% |
| 16-049 MADERO | MUNICIPIOS MAYORES | 43.05% | 21.26% | 48.17% | 13.17% | 81.33% |
| 16-050 MARAVATÍO | MUNICIPIOS MAYORES | 48.34% | 61.00% | 75.62% | 25.77% | 32.55% |
| 16-051 MARCOS CASTELLANOS | MUNICIPIOS MAYORES | 86.04% | 85.26% | 99.42% | 80.25% | 81.75% |
| 16-052 LÁZARO CÁRDENAS | MUNICIPIOS MAYORES | 91.60% | 93.89% | 97.33% | 71.35% | 99.00% |
| 16-053 MORELIA | MUNICIPIOS MAYORES | 95.81% | 99.38% | 94.17% | 85.83% | 100.00% |
| 16-054 MORELOS | MUNICIPIOS MAYORES | 70.17% | 77.67% | 90.49% | 63.33% | 53.70% |
| 16-055 MÚGICA | MUNICIPIOS MAYORES | 50.85% | 46.50% | 96.78% | 27.50% | 40.14% |
| 16-056 NAHUATZEN | MUNICIPIOS MAYORES | 0.00% | 0.00% | 0.00% | 0.00% | 0.00% |
| 16-057 NOCUPÉTARO | MUNICIPIOS MAYORES | 53.33% | 86.08% | 96.00% | 41.54% | 0.00% |
| 16-059 NUEVO URECHO | MUNICIPIOS MAYORES | 82.87% | 83.46% | 92.01% | 74.89% | 81.50% |
| 16-060 NUMARÁN | MUNICIPIOS MAYORES | 56.22% | 74.47% | 92.17% | 47.92% | 19.55% |
| 16-063 PANINDÍCUARO | MUNICIPIOS MAYORES | 71.64% | 76.04% | 94.99% | 50.00% | 66.08% |
| 16-064 PARÁCUARO | MUNICIPIOS MAYORES | 55.88% | 57.60% | 74.63% | 58.75% | 39.75% |
| 16-065 PARACHO | MUNICIPIOS MAYORES | 0.75% | 0.00% | 0.00% | 3.75% | 0.00% |
| 16-066 PÁTZCUARO | MUNICIPIOS MAYORES | 58.05% | 75.33% | 100.00% | 21.54% | 37.13% |
| 16-068 PERIBÁN | MUNICIPIOS MAYORES | 57.49% | 79.22% | 76.50% | 16.25% | 50.58% |
| 16-069 LA PIEDAD | MUNICIPIOS MAYORES | 95.41% | 95.75% | 97.33% | 89.58% | 97.67% |
| 16-071 PURUÁNDIRO | MUNICIPIOS MAYORES | 92.88% | 97.65% | 95.71% | 96.59% | 83.75% |
| 16-072 QUERÉNDARO | MUNICIPIOS MAYORES | 18.80% | 3.33% | 10.00% | 18.75% | 40.17% |
| 16-073 QUIROGA | MUNICIPIOS MAYORES | 83.87% | 86.08% | 92.48% | 72.75% | 83.33% |
| 16-075 LOS REYES | MUNICIPIOS MAYORES | 27.40% | 39.43% | 77.86% | 0.00% | 0.00% |
| 16-076 SAHUAYO | MUNICIPIOS MAYORES | 98.69% | 98.42% | 100.00% | 95.83% | 100.00% |
| 16-077 SAN LUCAS | MUNICIPIOS MAYORES | 24.70% | 67.00% | 22.98% | 0.00% | 0.00% |
| 16-079 SALVADOR ESCALANTE | MUNICIPIOS MAYORES | 79.62% | 85.60% | 100.00% | 50.96% | 79.17% |
| 16-080 SENGUIO | MUNICIPIOS MAYORES | 31.89% | 76.87% | 44.17% | 0.00% | 0.00% |
| 16-081 SUSUPUATO | MUNICIPIOS MAYORES | 3.80% | 12.67% | 0.00% | 0.00% | 0.00% |
| 16-082 TACÁMBARO | MUNICIPIOS MAYORES | 97.70% | 92.32% | 100.00% | 100.00% | 100.00% |
| 16-083 TANCÍTARO | MUNICIPIOS MAYORES | 99.09% | 96.98% | 100.00% | 100.00% | 100.00% |
| 16-084 TANGAMANDAPIO | MUNICIPIOS MAYORES | 51.66% | 56.47% | 50.01% | 67.98% | 37.07% |
| 16-085 TANGANCÍCUARO | MUNICIPIOS MAYORES | 96.33% | 96.93% | 94.62% | 100.00% | 94.43% |

| NOMBRE DEL ENTE PÚBLICO | CLASIFICACIÓN DEL ENTE EN SEVAC | RESULTADO GLOBAL | A. REGISTROS CONTABLES | B. REGISTROS PRESUPUESTALES | C. REGISTROS ADMINISTRATIVOS | D. TRANSPARENCIA |
|--------------------------------------|---------------------------------|------------------|------------------------|-----------------------------|------------------------------|------------------|
| 16-086 TANHUATO | MUNICIPIOS MAYORES | 60.00% | 60.67% | 58.25% | 60.77% | 60.00% |
| 16-087 TARETAN | MUNICIPIOS MAYORES | 81.74% | 81.05% | 100.00% | 47.12% | 93.33% |
| 16-088 TARÍMBARO | MUNICIPIOS MAYORES | 97.18% | 92.27% | 100.00% | 97.50% | 100.00% |
| 16-089 TEPALCATEPEC | MUNICIPIOS MAYORES | 96.84% | 89.47% | 100.00% | 100.00% | 100.00% |
| 16-092 TIQUICHEO DE NICOLÁS ROMERO | MUNICIPIOS MAYORES | 42.74% | 55.96% | 74.67% | 55.10% | 0.00% |
| 16-093 TLALPUJAHUA | MUNICIPIOS MAYORES | 92.72% | 94.44% | 100.00% | 76.44% | 97.00% |
| 16-094 TLAZAZALCA | MUNICIPIOS MAYORES | 87.43% | 94.56% | 94.83% | 75.97% | 83.00% |
| 16-097 TURICATO | MUNICIPIOS MAYORES | 79.61% | 92.00% | 80.08% | 71.50% | 72.30% |
| 16-098 TUXPAN | MUNICIPIOS MAYORES | 0.00% | 0.00% | 0.00% | 0.00% | 0.00% |
| 16-099 TUZANTLA | MUNICIPIOS MAYORES | 76.59% | 96.40% | 100.00% | 48.37% | 60.00% |
| 16-100 TZINTZUNTZAN | MUNICIPIOS MAYORES | 65.04% | 92.40% | 96.48% | 30.87% | 39.50% |
| 16-101 TZITZIO | MUNICIPIOS MAYORES | 68.10% | 82.80% | 90.67% | 8.37% | 78.17% |
| 16-102 URUAPAN | MUNICIPIOS MAYORES | 48.74% | 76.00% | 72.49% | 57.21% | 0.00% |
| 16-103 VENUSTIANO CARRANZA | MUNICIPIOS MAYORES | 93.55% | 100.00% | 100.00% | 100.00% | 78.50% |
| 16-106 YURÉCUARO | MUNICIPIOS MAYORES | 74.38% | 70.40% | 75.29% | 75.10% | 77.29% |
| 16-107 ZACAPU | MUNICIPIOS MAYORES | 87.59% | 86.02% | 73.93% | 85.00% | 100.00% |
| 16-108 ZAMORA | MUNICIPIOS MAYORES | 100.00% | 100.00% | 100.00% | 100.00% | 100.00% |
| 16-110 ZINAPÉCUARO | MUNICIPIOS MAYORES | 83.69% | 79.67% | 84.76% | 66.44% | 98.50% |
| 16-111 ZIRACUARETIRO | MUNICIPIOS MAYORES | 98.98% | 100.00% | 100.00% | 94.90% | 100.00% |
| 16-112 ZITÁCUARO | MUNICIPIOS MAYORES | 99.21% | 97.37% | 100.00% | 100.00% | 100.00% |
| 16-113 JOSÉ SIXTO VERDUZCO | MUNICIPIOS MAYORES | 46.73% | 38.04% | 57.42% | 21.25% | 65.27% |
| 16-001 ACUITZIO | MUNICIPIOS MENORES | 23.23% | 43.33% | 32.00% | 4.17% | 10.00% |
| 16-002 AGUILILLA | MUNICIPIOS MENORES | 55.23% | 47.65% | 42.00% | 60.67% | 68.00% |
| 16-003 ÁLVARO OBREGÓN | MUNICIPIOS MENORES | 89.76% | 92.94% | 100.00% | 86.36% | 82.00% |
| 16-005 ANGANGUEO | MUNICIPIOS MENORES | 23.76% | 19.60% | 12.00% | 15.39% | 41.33% |
| 16-007 APORO | MUNICIPIOS MENORES | 88.56% | 88.67% | 100.00% | 85.00% | 83.20% |
| 16-008 AQUILA | MUNICIPIOS MENORES | 71.08% | 83.33% | 90.40% | 25.00% | 76.67% |
| 16-015 COALCOMÁN DE VÁZQUEZ PALLARES | MUNICIPIOS MENORES | 32.87% | 75.20% | 40.00% | 11.54% | 0.00% |
| 16-016 COENEO | MUNICIPIOS MENORES | 40.17% | 70.00% | 42.00% | 53.86% | 0.00% |
| 16-019 COTIJA | MUNICIPIOS MENORES | 77.94% | 90.63% | 76.00% | 67.75% | 73.33% |
| 16-021 CHARAPAN | MUNICIPIOS MENORES | 41.59% | 71.43% | 71.20% | 14.58% | 10.00% |
| 16-026 CHINICUILA | MUNICIPIOS MENORES | 89.41% | 94.12% | 76.00% | 92.86% | 91.33% |
| 16-027 CHUCÁNDIRO | MUNICIPIOS MENORES | 83.48% | 88.43% | 88.00% | 79.75% | 78.00% |
| 16-028 CHURINTZIO | MUNICIPIOS MENORES | 73.53% | 96.00% | 76.00% | 64.66% | 55.33% |
| 16-029 CHURUMUCO | MUNICIPIOS MENORES | 67.05% | 81.18% | 64.00% | 68.50% | 54.00% |
| 16-030 ECUANDUREO | MUNICIPIOS MENORES | 0.00% | 0.00% | 0.00% | 0.00% | 0.00% |
| 16-033 GABRIEL ZAMORA | MUNICIPIOS MENORES | 0.00% | 0.00% | 0.00% | 0.00% | 0.00% |
| 16-041 IRIMBO | MUNICIPIOS MENORES | 76.34% | 84.67% | 92.80% | 20.91% | 94.00% |
| 16-042 IXTLÁN | MUNICIPIOS MENORES | 82.79% | 93.68% | 85.60% | 69.81% | 78.67% |
| 16-058 NUEVO PARANGARICUTIRO | MUNICIPIOS MENORES | 52.57% | 57.08% | 100.00% | 62.21% | 10.00% |
| 16-061 OCAMPO | MUNICIPIOS MENORES | 0.00% | 0.00% | 0.00% | 0.00% | 0.00% |
| 16-062 PAJACUARÁN | MUNICIPIOS MENORES | 48.67% | 35.88% | 63.20% | 48.33% | 52.00% |
| 16-067 PENJAMILLO | MUNICIPIOS MENORES | 48.99% | 60.26% | 74.40% | 29.17% | 34.00% |
| 16-070 PURÉPERO | MUNICIPIOS MENORES | 93.88% | 89.67% | 86.00% | 98.89% | 100.00% |
| 16-074 COJUMATLÁN DE RÉGULES | MUNICIPIOS MENORES | 70.87% | 72.22% | 88.00% | 68.00% | 60.00% |

| NOMBRE DEL ENTE PÚBLICO | CLASIFICACIÓN DEL ENTE EN SEVAC | RESULTADO GLOBAL | A. REGISTROS CONTABLES | B. REGISTROS PRESUPUESTALES | C. REGISTROS ADMINISTRATIVOS | D. TRANSPARENCIA |
|--|---------------------------------|------------------|------------------------|-----------------------------|------------------------------|------------------|
| 16-078 SANTA ANA MAYA | MUNICIPIOS MENORES | 99.57% | 98.57% | 100.00% | 100.00% | 100.00% |
| 16-090 TINGAMBATO | MUNICIPIOS MENORES | 45.79% | 45.07% | 80.80% | 23.56% | 38.00% |
| 16-091 TINGÜINDÍN | MUNICIPIOS MENORES | 92.84% | 83.64% | 100.00% | 88.75% | 100.00% |
| 16-095 TUCUMBO | MUNICIPIOS MENORES | 58.07% | 57.60% | 60.00% | 53.94% | 60.00% |
| 16-096 TUMBISCATÍO | MUNICIPIOS MENORES | 100.00% | 100.00% | 100.00% | 100.00% | 100.00% |
| 16-104 VILLAMAR | MUNICIPIOS MENORES | 0.00% | 0.00% | 0.00% | 0.00% | 0.00% |
| 16-105 VISTA HERMOSA | MUNICIPIOS MENORES | 95.80% | 100.00% | 100.00% | 95.00% | 89.33% |
| 16-109 ZINÁPARO | MUNICIPIOS MENORES | 100.00% | 100.00% | 100.00% | 100.00% | 100.00% |
| CENTRO DE ATENCION AL SECTOR VULNERABLE INFANTIL CASVI | PARAMUNICIPALES MAYORES | 87.47% | 94.67% | 100.00% | 46.67% | 100.00% |
| CENTRO INFANTIL DE EDUCACIÓN INICIAL DE MORELIA | PARAMUNICIPALES MAYORES | 48.61% | 44.88% | 45.06% | 16.00% | 82.76% |
| CLÍNICA MUNICIPAL DR. JOSÉ PILAR RUÍZ NERI | PARAMUNICIPALES MAYORES | 70.67% | 78.89% | 94.17% | 10.00% | 88.89% |
| COLEGIO DE MORELIA | PARAMUNICIPALES MAYORES | 0.00% | 0.00% | 0.00% | 0.00% | 0.00% |
| COM DE APY A DE EPITACIO HUERTA | PARAMUNICIPALES MAYORES | 38.86% | 61.76% | 78.93% | 7.27% | 0.00% |
| COMISIÓN DE AGUA POTABLE ALCANTARILLADO Y SANEAMIENTO DE SANTA CLARA DEL COBRE MICHOACÁN | PARAMUNICIPALES MAYORES | 0.00% | 0.00% | 0.00% | 0.00% | 0.00% |
| COMISIÓN DE AGUA POTABLE ALCANTARILLADO Y SANEAMIENTO DE ZIRACUARETIRO | PARAMUNICIPALES MAYORES | 100.00% | 100.00% | 100.00% | 100.00% | 100.00% |
| COMISION DE AGUA POTABLE ALCANTARILLADO Y SANEAMIENTO DEL MUNICIPIO DE URUAPAN | PARAMUNICIPALES MAYORES | 35.26% | 44.24% | 17.14% | 12.80% | 55.14% |
| COMITE DE AGUA POTABLE Y ALCANTARILLADO DEL MUNICIPIO DE QUERENDARO | PARAMUNICIPALES MAYORES | 0.00% | 0.00% | 0.00% | 0.00% | 0.00% |
| COMITÉ DE AGUA POTABLE Y ALCANTARILLADO DEL MUNICIPIO DE TLAZAZALCA | PARAMUNICIPALES MAYORES | 91.01% | 98.00% | 95.42% | 80.00% | 86.50% |
| COMITÉ DE AGUA POTABLE DEL MUNICIPIO DE APATZINGÁN MICHOACÁN | PARAMUNICIPALES MAYORES | 87.72% | 84.62% | 97.08% | 87.56% | 84.72% |
| COMITÉ DE AGUA POTABLE Y ALCANTARILLADO DE BRISEÑAS | PARAMUNICIPALES MAYORES | 0.00% | 0.00% | 0.00% | 0.00% | 0.00% |
| COMITÉ DE AGUA POTABLE Y ALCANTARILLADO DE CHERÁN | PARAMUNICIPALES MAYORES | 0.00% | 0.00% | 0.00% | 0.00% | 0.00% |
| COMITÉ DE AGUA POTABLE Y ALCANTARILLADO DE CUITZEO | PARAMUNICIPALES MAYORES | 72.36% | 80.00% | 100.00% | 18.00% | 83.06% |
| COMITÉ DE AGUA POTABLE Y ALCANTARILLADO DEL MUNICIPIO DE ARIO DE ROSALES MICHOACAN | PARAMUNICIPALES MAYORES | 68.67% | 88.49% | 90.00% | 86.00% | 10.00% |
| COMITÉ DE AGUA POTABLE Y ALCANTARILLADO DEL MUNICIPIO DE BUENAVISTA TOMATLAN | PARAMUNICIPALES MAYORES | 0.00% | 0.00% | 0.00% | 0.00% | 0.00% |
| COMITÉ DE AGUA POTABLE Y ALCANTARILLADO DEL MUNICIPIO DE CHARO | PARAMUNICIPALES MAYORES | 88.91% | 86.25% | 100.00% | 83.60% | 88.00% |
| COMITÉ DE AGUA POTABLE Y ALCANTARILLADO DEL MUNICIPIO DE COAHUAYANA | PARAMUNICIPALES MAYORES | 34.22% | 22.00% | 56.19% | 10.00% | 53.14% |
| COMITÉ DE AGUA POTABLE Y ALCANTARILLADO DEL MUNICIPIO DE LA HUACANA | PARAMUNICIPALES MAYORES | 63.30% | 85.76% | 66.10% | 14.40% | 68.75% |
| COMITÉ DE AGUA POTABLE Y ALCANTARILLADO DEL MUNICIPIO DE MARAVATIO MICHOACAN | PARAMUNICIPALES MAYORES | 99.60% | 100.00% | 100.00% | 98.00% | 100.00% |
| COMITÉ DE AGUA POTABLE Y ALCANTARILLADO DEL MUNICIPIO DE TARÍMBARO | PARAMUNICIPALES MAYORES | 89.60% | 94.57% | 84.81% | 72.67% | 100.00% |
| COMITÉ DE AGUA POTABLE Y ALCANTARILLADO DEL MUNICIPIO DE YURECUARO | PARAMUNICIPALES MAYORES | 0.00% | 0.00% | 0.00% | 0.00% | 0.00% |
| COMITÉ DE AGUA POTABLE Y ALCANTARILLADO LÁZARO CÁRDENAS | PARAMUNICIPALES MAYORES | 80.43% | 83.33% | 93.74% | 53.20% | 87.50% |
| COMITÉ DE DESARROLLO INTEGRAL DE LA FAMILIA DEL MUNICIPIO DE LA HUACANA | PARAMUNICIPALES MAYORES | 50.77% | 56.12% | 55.34% | 4.80% | 76.39% |
| COMITÉ OPERATIVO DEL AGUA POTABLE Y SANEAMIENTO DEL MUNICIPIO DE ANGAMACUTIRO | PARAMUNICIPALES MAYORES | 0.00% | 0.00% | 0.00% | 0.00% | 0.00% |
| INSTITUTO DE LA JUVENTUD MORELIANA | PARAMUNICIPALES MAYORES | 54.59% | 38.35% | 66.68% | 31.64% | 86.00% |
| INSTITUTO DE LA MUJER MORELIANA | PARAMUNICIPALES MAYORES | 78.40% | 85.00% | 97.86% | 34.29% | 88.89% |
| INSTITUTO MUNICIPAL DE CULTURA FÍSICA Y DEPORTE | PARAMUNICIPALES MAYORES | 11.33% | 6.67% | 20.00% | 0.00% | 20.00% |
| INSTITUTO MUNICIPAL DE PLANEACION DE URUAPAN MICHOACAN | PARAMUNICIPALES MAYORES | 0.00% | 0.00% | 0.00% | 0.00% | 0.00% |
| ORGANISMO DE AGUA POTABLE Y ALCANTARILLADO DEL MUNICIPIO DE INDAPARAPEO MICHOACÁN | PARAMUNICIPALES MAYORES | 98.41% | 95.46% | 100.00% | 100.00% | 100.00% |
| ORGANISMO OPERADOR DE AGUA POTABLE ALCANTARILLADO Y SANEAMIENTO DE CHILCHOTA | PARAMUNICIPALES MAYORES | 0.00% | 0.00% | 0.00% | 0.00% | 0.00% |
| ORGANISMO OPERADOR DE AGUA POTABLE ALCANTARILLADO Y SANEAMIENTO DE JIQUILPAN MICHOACAN | PARAMUNICIPALES MAYORES | 99.29% | 100.00% | 100.00% | 96.44% | 100.00% |

| NOMBRE DEL ENTE PÚBLICO | CLASIFICACIÓN DEL ENTE EN SEVAC | RESULTADO GLOBAL | A. REGISTROS CONTABLES | B. REGISTROS PRESUPUESTALES | C. REGISTROS ADMINISTRATIVOS | D. TRANSPARENCIA |
|--|---------------------------------|------------------|------------------------|-----------------------------|------------------------------|------------------|
| ORGANISMO OPERADOR DE AGUA POTABLE ALCANTARILLADO Y SANEAMIENTO DE MORELIA | PARAMUNICIPALES MAYORES | 98.95% | 99.38% | 99.42% | 96.44% | 100.00% |
| ORGANISMO OPERADOR DE AGUA POTABLE ALCANTARILLADO Y SANEAMIENTO DE PANINDICUARO | PARAMUNICIPALES MAYORES | 80.01% | 86.02% | 96.25% | 65.78% | 70.00% |
| ORGANISMO OPERADOR DE AGUA POTABLE ALCANTARILLADO Y SANEAMIENTO DE QUIROGA | PARAMUNICIPALES MAYORES | 98.22% | 94.92% | 100.00% | 100.00% | 100.00% |
| ORGANISMO OPERADOR DE AGUA POTABLE ALCANTARILLADO Y SANEAMIENTO DE ZINAPECUARO | PARAMUNICIPALES MAYORES | 99.60% | 100.00% | 98.00% | 100.00% | 100.00% |
| ORGANISMO OPERADOR DE AGUA POTABLE ALCANTARILLADO Y SNMTO DE TZINTUZNTZAN | PARAMUNICIPALES MAYORES | 0.00% | 0.00% | 0.00% | 0.00% | 0.00% |
| ORGANISMO OPERADOR DEL AGUA POTABLE ALCANTARILLADO Y SANEAMIENTO DE COPANDARO | PARAMUNICIPALES MAYORES | 17.01% | 30.00% | 27.86% | 0.00% | 3.75% |
| ORGANISMO OPERADOR DEL AGUA POTABLE DEL MUNICIPIO DE CHAVINDA | PARAMUNICIPALES MAYORES | 93.74% | 95.00% | 97.08% | 82.89% | 98.00% |
| ORGANISMO OPERADOR DEL SISTEMA DE AGUA POTABLE ALCANTARILLADO Y SANEAMIENTO DE VILLA MADERO MICHOACAN | PARAMUNICIPALES MAYORES | 61.32% | 74.47% | 66.30% | 10.00% | 80.00% |
| ORGANISMO OPERADOR DEL SISTEMA DE AGUA POTABLE ALCANTARILLADO Y SANEAMIENTO HUANDACAREO | PARAMUNICIPALES MAYORES | 29.79% | 48.33% | 64.35% | 0.00% | 0.00% |
| ORGANISMO OPERADOR MUNICIPAL DEL AGUA POTABLE ALCANTARILLADO Y SANEAMIENTO DE NUMARÁN | PARAMUNICIPALES MAYORES | 60.61% | 86.00% | 90.00% | 43.43% | 15.28% |
| ORGANISMO OPERADOR SANEAMIENTO AGUA POTABLE ALCANTARILLADO DE VILLA MORELOS | PARAMUNICIPALES MAYORES | 63.80% | 76.33% | 93.50% | 6.00% | 68.75% |
| PANTEON MUNICIPAL SAN JERONIMO | PARAMUNICIPALES MAYORES | 0.00% | 0.00% | 0.00% | 0.00% | 0.00% |
| PRO MANTENIMIENTO DEL SISTEMA DE AGUA POTABLE DEL MUNICIPIO DE PATZCUARO | PARAMUNICIPALES MAYORES | 5.20% | 2.38% | 0.00% | 21.82% | 0.00% |
| SISTEMA DE AGUA POTABLE ALCANTARILLADO DE TARETAN | PARAMUNICIPALES MAYORES | 0.00% | 0.00% | 0.00% | 0.00% | 0.00% |
| SISTEMA DE AGUA POTABLE ALCANTARILLADO DE ZAMORA | PARAMUNICIPALES MAYORES | 100.00% | 100.00% | 100.00% | 100.00% | 100.00% |
| SISTEMA DE AGUA POTABLE ALCANTARILLADO Y SANEAMIENTO DE TANGANCICUARO | PARAMUNICIPALES MAYORES | 100.00% | 100.00% | 100.00% | 100.00% | 100.00% |
| SISTEMA DE AGUA POTABLE ALCANTARILLADO Y SANEAMIENTO DE ZACAPU | PARAMUNICIPALES MAYORES | 100.00% | 100.00% | 100.00% | 100.00% | 100.00% |
| SISTEMA DE AGUA POTABLE Y ALCANTARILLADO DE HUETAMO | PARAMUNICIPALES MAYORES | 47.90% | 71.67% | 82.08% | 32.00% | 0.00% |
| SISTEMA DE AGUA POTABLE Y ALCANTARILLADO DE PARACHO | PARAMUNICIPALES MAYORES | 29.82% | 25.17% | 40.79% | 7.11% | 45.71% |
| SISTEMA DE AGUA POTABLE Y ALCANTARILLADO DE S. TANGAMANDAPIO | PARAMUNICIPALES MAYORES | 58.31% | 64.07% | 68.95% | 42.73% | 54.19% |
| SISTEMA DE AGUA POTABLE Y ALCANTARILLADO DE SAN JOSE DE GRACIA DEL MUNICIPIO DE MARCOS CASTELLANOS MICHOACAN | PARAMUNICIPALES MAYORES | 86.14% | 88.33% | 100.00% | 60.00% | 92.89% |
| SISTEMA DE AGUA POTABLE Y ALCANTARILLADO DE TUXPAN | PARAMUNICIPALES MAYORES | 52.17% | 97.62% | 90.00% | 0.00% | 0.00% |
| SISTEMA DE AGUA POTABLE Y ALCANTARILLADO DE ZITACUARO | PARAMUNICIPALES MAYORES | 99.58% | 99.33% | 100.00% | 100.00% | 99.25% |
| SISTEMA DE AGUA POTABLE Y ALCANTARILLADO DESCENTRALIZADO LOS REYES | PARAMUNICIPALES MAYORES | 33.01% | 29.68% | 0.00% | 0.00% | 90.50% |
| SISTEMA MUNICIPAL PARA EL DESARROLLO INTEGRAL DE LA FAMILIA DE HUETAMO | PARAMUNICIPALES MAYORES | 81.57% | 80.71% | 91.25% | 55.33% | 96.00% |
| SISTEMAS DE AGUA POTABLE Y ALCANTARILLADO DE JACONA | PARAMUNICIPALES MAYORES | 29.79% | 30.75% | 34.13% | 18.80% | 33.75% |
| COMITÉ DE AGUA POTABLE ALCANTARILLADO Y SANEAMIENTO DEL MUNICIPIO DE AGUILILLA | PARAMUNICIPALES MENORES | 88.80% | 77.67% | 100.00% | 85.60% | 98.00% |
| COMITÉ DE AGUA POTABLE ALCANTARILLADO Y SANEAMIENTO DEL PAJACUARAN | PARAMUNICIPALES MENORES | 0.00% | 0.00% | 0.00% | 0.00% | 0.00% |
| COMITÉ DE AGUA POTABLE Y ALCANTARILLADO DE ACUITZIO DEL CANJE | PARAMUNICIPALES MENORES | 30.99% | 54.76% | 20.00% | 39.09% | 0.00% |
| COMITÉ DE AGUA POTABLE Y ALCANTARILLADO DE NUEVO PARANGARICUTIRO | PARAMUNICIPALES MENORES | 85.07% | 85.33% | 94.00% | 82.00% | 80.00% |
| COMITÉ DE AGUA POTABLE Y ALCANTARILLADO DEL MUNICIPIO DE ÁLVARO OBREGÓN | PARAMUNICIPALES MENORES | 87.42% | 88.00% | 100.00% | 72.00% | 88.89% |
| COMITÉ DE AGUA POTABLE Y ALCANTARILLADO DEL MUNICIPIO DE IXTLÁN | PARAMUNICIPALES MENORES | 48.43% | 71.33% | 86.00% | 31.33% | 0.00% |
| INSTITUTO MUNICIPAL DE PLANEACIÓN | PARAMUNICIPALES MENORES | 0.00% | 0.00% | 0.00% | 0.00% | 0.00% |
| ORGANISMO OPERADOR DE AGUA POTABLE ALCANTARILLADO Y SANEAMIENTO DE IRIMBO MCHOACAN | PARAMUNICIPALES MENORES | 7.73% | 10.10% | 21.00% | 0.00% | 0.00% |
| ORGANISMO OPERADOR DE AGUA POTABLE ALCANTARILLADO Y SANEAMIENTO DE APORO MICHOACAN | PARAMUNICIPALES MENORES | 57.52% | 87.78% | 60.00% | 74.00% | 0.00% |
| ORGANISMO OPERADOR DE AGUA POTABLE ALCANTARILLADO Y SANEAMIENTO DE COJUMATLÁN DE RÉGULES | PARAMUNICIPALES MENORES | 51.56% | 38.75% | 90.00% | 0.00% | 80.00% |

| NOMBRE DEL ENTE PÚBLICO | CLASIFICACIÓN DEL ENTE EN SEVAC | RESULTADO GLOBAL | A. REGISTROS CONTABLES | B. REGISTROS PRESUPUESTALES | C. REGISTROS ADMINISTRATIVOS | D. TRANSPARENCIA |
|--|---------------------------------|------------------|------------------------|-----------------------------|------------------------------|------------------|
| ORGANISMO OPERADOR DE AGUA POTABLE ALCANTARILLADO Y SANEAMIENTO DE VILLAMAR | PARAMUNICIPALES MENORES | 0.00% | 0.00% | 0.00% | 0.00% | 0.00% |
| ORGANISMO OPERADOR DE AGUA POTABLE ALCANTARILLADO Y SANEAMIENTO ORGANISMO PUBLICO DEL MUNICIPIO DE VISTA HERMOSA MICHOACÁN | PARAMUNICIPALES MENORES | 27.91% | 0.00% | 0.00% | 14.55% | 100.00% |
| ORGANISMO OPERADOR DE AGUA POTABLE Y ALCANTARILLADO DE CHURINTZIO | PARAMUNICIPALES MENORES | 84.57% | 97.33% | 70.00% | 60.29% | 97.78% |
| ORGANISMO OPERADOR DE AGUA POTABLE ALCANTARILLADO Y SANEAMIENTO DE TOCUMBO | PARAMUNICIPALES MENORES | 59.02% | 60.63% | 60.00% | 54.00% | 60.00% |
| SISTEMA DE AGUA POTABLE Y ALCANTARILLADO DE ECUANDUREO | PARAMUNICIPALES MENORES | 22.60% | 20.00% | 58.00% | 20.00% | 0.00% |
| SISTEMA DE AGUA POTABLE Y ALCANTARILLADO DE PUREPERO DE ECHAIZ | PARAMUNICIPALES MENORES | 57.01% | 91.33% | 100.00% | 25.20% | 0.00% |
| SISTEMA DE AGUA POTABLE Y ALCANTARILLADO DEL MUNICIPIO DE PENJAMILLO DE DEGOLLADO | PARAMUNICIPALES MENORES | 74.45% | 93.08% | 100.00% | 59.33% | 40.00% |
| SISTEMA DE AGUA POTABLE Y ALCANTARILLADO DEL MUNICIPIO DE TUMBISCATIO | PARAMUNICIPALES MENORES | 99.30% | 98.00% | 100.00% | 100.00% | 100.00% |

| NOMBRE DEL ENTE PÚBLICO | CLASIFICACIÓN DEL ENTE EN SEVAC | RESULTADO GLOBAL | A. REGISTROS CONTABLES | B. REGISTROS PRESUPUESTALES | C. REGISTROS ADMINISTRATIVOS | D. TRANSPARENCIA |
|---|---------------------------------|------------------|------------------------|-----------------------------|------------------------------|------------------|
| PODER EJECUTIVO DEL GOBIERNO DEL ESTADO DE MORELOS | PODER EJECUTIVO ESTATAL | 93.29% | 93.60% | 99.14% | 76.92% | 100.00% |
| COMISIÓN DE DERECHOS HUMANOS DEL ESTADO DE MORELOS | PODERES Y AUTÓNOMOS | 98.83% | 96.67% | 100.00% | 100.00% | 100.00% |
| CONGRESO DEL ESTADO DE MORELOS | PODERES Y AUTÓNOMOS | 89.13% | 97.39% | 93.33% | 90.22% | 73.33% |
| EL COLEGIO DE MORELOS | PODERES Y AUTÓNOMOS | 100.00% | 100.00% | 100.00% | 100.00% | 100.00% |
| FISCALÍA GENERAL DEL ESTADO DE MORELOS | PODERES Y AUTÓNOMOS | 91.28% | 91.88% | 100.00% | 83.08% | 90.00% |
| H. TRIBUNAL SUPERIOR DE JUSTICIA DEL ESTADO DE MORELOS | PODERES Y AUTÓNOMOS | 97.09% | 97.39% | 100.00% | 90.00% | 100.00% |
| INSTITUTO DE DESARROLLO Y FORTALECIMIENTO MUNICIPAL DEL ESTADO DE MORELOS | PODERES Y AUTÓNOMOS | 100.00% | 100.00% | 100.00% | 100.00% | 100.00% |
| INSTITUTO DE LA MUJER PARA EL ESTADO DE MORELOS | PODERES Y AUTÓNOMOS | 88.90% | 80.15% | 93.33% | 99.23% | 89.33% |
| INSTITUTO MORELENSE DE INFORMACIÓN PÚBLICA Y ESTADÍSTICA | PODERES Y AUTÓNOMOS | 99.23% | 100.00% | 100.00% | 96.15% | 100.00% |
| INSTITUTO MORELENSE DE PROCESOS ELECTORALES Y PARTICIPACIÓN CUIDADANA | PODERES Y AUTÓNOMOS | 92.73% | 95.62% | 93.33% | 94.62% | 86.67% |
| TRIBUNAL DE JUSTICIA ADMINISTRATIVA DEL ESTADO DE MORELOS | PODERES Y AUTÓNOMOS | 100.00% | 100.00% | 100.00% | 100.00% | 100.00% |
| TRIBUNAL ELECTORAL DEL ESTADO DE MORELOS | PODERES Y AUTÓNOMOS | 99.85% | 99.57% | 100.00% | 100.00% | 100.00% |
| TRIBUNAL UNITARIO DE JUSTICIA PENAL PARA ADOLESCENTES DEL ESTADO DE MORELOS | PODERES Y AUTÓNOMOS | 100.00% | 100.00% | 100.00% | 100.00% | 100.00% |
| UNIVERSIDAD AUTÓNOMA DEL ESTADO DE MORELOS | PODERES Y AUTÓNOMOS | 99.91% | 100.00% | 99.57% | 100.00% | 100.00% |
| INSTITUTO ESTATAL DE EDUCACIÓN PARA ADULTOS | PARAESTATALES | 100.00% | 100.00% | 100.00% | 100.00% | 100.00% |
| AEROPUERTO DE CUERNAVACA S.A. DE C.V. | PARAESTATALES | 83.19% | 88.70% | 84.96% | 72.42% | 82.67% |
| AUDITORIO CULTURAL TEOPANZOLCO | PARAESTATALES | 78.40% | 91.57% | 93.33% | 55.06% | 66.67% |
| CENTRO MORELENSE DE LAS ARTES | PARAESTATALES | 99.54% | 99.57% | 100.00% | 98.46% | 100.00% |
| COLEGIO DE BACHILLERES DEL ESTADO DE MORELOS | PARAESTATALES | 94.29% | 95.86% | 97.33% | 83.85% | 98.00% |
| COLEGIO DE EDUCACIÓN PROFESIONAL TÉCNICA DEL ESTADO DE MORELOS | PARAESTATALES | 100.00% | 100.00% | 100.00% | 100.00% | 100.00% |
| COLEGIO DE ESTUDIOS CIENTÍFICOS Y TECNOLÓGICOS DEL ESTADO DE MORELOS | PARAESTATALES | 99.40% | 100.00% | 98.67% | 100.00% | 98.67% |
| COMISIÓN EJECUTIVA DE ATENCIÓN Y REPARACIÓN A VÍCTIMAS DEL ESTADO DE MORELOS | PARAESTATALES | 98.83% | 96.67% | 100.00% | 100.00% | 100.00% |
| COMISIÓN ESTATAL DE ARBITRAJE MÉDICO | PARAESTATALES | 99.85% | 99.57% | 100.00% | 100.00% | 100.00% |
| COMISIÓN ESTATAL DE MEJORA REGULATORIA | PARAESTATALES | 100.00% | 100.00% | 100.00% | 100.00% | 100.00% |
| COMISIÓN ESTATAL DE RESERVAS TERRITORIALES | PARAESTATALES | 100.00% | 100.00% | 100.00% | 100.00% | 100.00% |
| COMISIÓN ESTATAL DEL AGUA | PARAESTATALES | 99.70% | 99.13% | 100.00% | 100.00% | 100.00% |
| CONSEJO DE CIENCIA Y TECNOLOGÍA DEL ESTADO DE MORELOS | PARAESTATALES | 100.00% | 100.00% | 100.00% | 100.00% | 100.00% |
| COORDINACIÓN ESTATAL DE PROTECCIÓN CIVIL | PARAESTATALES | 100.00% | 100.00% | 100.00% | 100.00% | 100.00% |
| FIDEICOMISO BALNEARIO AGUA HEDIONDA | PARAESTATALES | 92.00% | 100.00% | 100.00% | 100.00% | 68.00% |
| FIDEICOMISO CENTRO DE CONGRESOS Y CONVENCIONES WORLD TRADE CENTER MORELOS | PARAESTATALES | 98.72% | 100.00% | 100.00% | 96.92% | 97.33% |
| FIDEICOMISO EJECUTIVO DEL FONDO DE COMPETITIVIDAD Y PROMOCIÓN DEL EMPLEO | PARAESTATALES | 95.74% | 94.45% | 92.27% | 96.15% | 100.00% |
| FIDEICOMISO FONDO DE DESARROLLO EMPRESARIAL Y PROMOCIÓN DE LA INVERSIÓN | PARAESTATALES | 100.00% | 100.00% | 100.00% | 100.00% | 100.00% |
| FIDEICOMISO LAGO DE TEQUESQUITENGO | PARAESTATALES | 88.53% | 85.80% | 100.00% | 80.00% | 90.00% |
| FIDEICOMISO PARQUE CIENTÍFICO Y TECNOLÓGICO MORELOS | PARAESTATALES | 86.11% | 87.23% | 97.07% | 81.65% | 79.33% |
| FIDEICOMISO TURISMO MORELOS | PARAESTATALES | 77.50% | 100.00% | 100.00% | 100.00% | 10.00% |
| HOSPITAL DEL NIÑO MORELENSE | PARAESTATALES | 97.81% | 98.70% | 100.00% | 91.32% | 100.00% |
| INSTITUTO DE CAPACITACIÓN PARA EL TRABAJO DEL ESTADO DE MORELOS | PARAESTATALES | 98.48% | 95.65% | 100.00% | 100.00% | 100.00% |
| INSTITUTO DE CRÉDITO PARA LOS TRABAJADORES AL SERVICIO DEL GOBIERNO DEL ESTADO DE MORELOS | PARAESTATALES | 96.20% | 95.37% | 89.13% | 100.00% | 100.00% |
| INSTITUTO DE LA DEFENSORÍA PÚBLICA DEL ESTADO DE MORELOS | PARAESTATALES | 97.54% | 100.00% | 93.33% | 97.69% | 97.33% |
| INSTITUTO DE LA EDUCACIÓN BÁSICA DEL ESTADO DE MORELOS | PARAESTATALES | 95.68% | 96.30% | 95.41% | 89.45% | 100.00% |
| INSTITUTO DE SERVICIOS REGISTRALES Y CATASTRALES DEL ESTADO DE MORELOS | PARAESTATALES | 100.00% | 100.00% | 100.00% | 100.00% | 100.00% |
| INSTITUTO DEL DEPORTE Y CULTURA FÍSICA DEL ESTADO DE MORELOS | PARAESTATALES | 99.54% | 99.13% | 100.00% | 99.23% | 100.00% |
| INSTITUTO ESTATAL DE INFRAESTRUCTURA EDUCATIVA | PARAESTATALES | 100.00% | 100.00% | 100.00% | 100.00% | 100.00% |
| INSTITUTO MORELENSE DE RADIO Y TELEVISIÓN | PARAESTATALES | 99.67% | 100.00% | 100.00% | 100.00% | 98.67% |

| NOMBRE DEL ENTE PÚBLICO | CLASIFICACIÓN DEL ENTE EN SEVAC | RESULTADO GLOBAL | A. REGISTROS CONTABLES | B. REGISTROS PRESUPUESTALES | C. REGISTROS ADMINISTRATIVOS | D. TRANSPARENCIA |
|---|---------------------------------|------------------|------------------------|-----------------------------|------------------------------|------------------|
| INSTITUTO MORELENSE PARA EL FINANCIAMIENTO DEL SECTOR PRODUCTIVO | PARAESTATALES | 77.52% | 50.15% | 80.99% | 93.85% | 100.00% |
| MUSEO MORELENSE DE ARTE CONTEMPORÁNEO JUAN SORIANO | PARAESTATALES | 85.45% | 96.67% | 100.00% | 97.14% | 48.76% |
| MUSEO MORELENSE DE ARTE POPULAR | PARAESTATALES | 97.10% | 100.00% | 100.00% | 91.32% | 95.33% |
| OPERADOR DE CARRETERAS DE CUOTA | PARAESTATALES | 99.69% | 100.00% | 100.00% | 98.46% | 100.00% |
| RÉGIMEN ESTATAL DE PROTECCIÓN SOCIAL EN SALUD DE MORELOS | PARAESTATALES | 93.18% | 89.98% | 94.38% | 91.54% | 98.00% |
| SERVICIOS DE SALUD DE MORELOS | PARAESTATALES | 98.18% | 99.33% | 100.00% | 92.09% | 100.00% |
| SISTEMA PARA EL DESARROLLO INTEGRAL DE LA FAMILIA DEL ESTADO DE MORELOS | PARAESTATALES | 100.00% | 100.00% | 100.00% | 100.00% | 100.00% |
| UNIVERSIDAD POLITÉCNICA DEL ESTADO DE MORELOS | PARAESTATALES | 100.00% | 100.00% | 100.00% | 100.00% | 100.00% |
| UNIVERSIDAD TECNOLÓGICA DEL SUR DEL ESTADO DE MORELOS | PARAESTATALES | 97.30% | 96.67% | 100.00% | 92.31% | 100.00% |
| UNIVERSIDAD TECNOLÓGICA EMILIANO ZAPATA DEL ESTADO DE MORELOS | PARAESTATALES | 99.33% | 100.00% | 100.00% | 100.00% | 97.33% |
| 17-003 AXOCHIAPAN | MUNICIPIOS MAYORES | 92.33% | 97.40% | 86.67% | 94.90% | 89.33% |
| 17-004 AYALA | MUNICIPIOS MAYORES | 95.88% | 99.33% | 95.71% | 99.23% | 90.29% |
| 17-006 CUAUTLA | MUNICIPIOS MAYORES | 89.06% | 92.40% | 93.33% | 75.87% | 91.67% |
| 17-007 CUERNAVACA | MUNICIPIOS MAYORES | 100.00% | 100.00% | 100.00% | 100.00% | 100.00% |
| 17-008 EMILIANO ZAPATA | MUNICIPIOS MAYORES | 100.00% | 100.00% | 100.00% | 100.00% | 100.00% |
| 17-011 JIUTEPEC | MUNICIPIOS MAYORES | 95.68% | 99.60% | 93.33% | 96.15% | 93.00% |
| 17-012 JOJUTLA | MUNICIPIOS MAYORES | 90.96% | 93.07% | 97.08% | 82.60% | 90.33% |
| 17-015 MIACATLÁN | MUNICIPIOS MAYORES | 63.69% | 81.53% | 95.71% | 43.56% | 37.93% |
| 17-017 PUENTE DE IXTLA | MUNICIPIOS MAYORES | 86.56% | 96.93% | 92.48% | 73.65% | 80.83% |
| 17-018 TEMIXCO | MUNICIPIOS MAYORES | 90.65% | 100.00% | 100.00% | 90.77% | 75.00% |
| 17-019 TEPALcingo | MUNICIPIOS MAYORES | 48.90% | 86.47% | 99.42% | 15.39% | 0.00% |
| 17-020 TEPOZTLÁN | MUNICIPIOS MAYORES | 100.00% | 100.00% | 100.00% | 100.00% | 100.00% |
| 17-024 TLALTIZAPÁN DE ZAPATA | MUNICIPIOS MAYORES | 100.00% | 100.00% | 100.00% | 100.00% | 100.00% |
| 17-025 TLAQUILTENANGO | MUNICIPIOS MAYORES | 99.88% | 99.60% | 100.00% | 100.00% | 100.00% |
| 17-028 XOCHITEPEC | MUNICIPIOS MAYORES | 99.25% | 98.00% | 100.00% | 99.23% | 100.00% |
| 17-029 YAUTEPEC | MUNICIPIOS MAYORES | 71.00% | 86.67% | 100.00% | 100.00% | 16.67% |
| 17-030 YECAPIXTLA | MUNICIPIOS MAYORES | 70.21% | 88.13% | 94.67% | 39.42% | 56.50% |
| 17-031 ZACATEPEC | MUNICIPIOS MAYORES | 99.66% | 100.00% | 100.00% | 100.00% | 98.86% |
| 17-001 AMACUZAC | MUNICIPIOS MENORES | 26.20% | 60.67% | 40.00% | 0.00% | 0.00% |
| 17-002 ATLATLAHUCAN | MUNICIPIOS MENORES | 97.45% | 99.20% | 100.00% | 88.46% | 100.00% |
| 17-005 COATLÁN DEL RÍO | MUNICIPIOS MENORES | 72.00% | 96.67% | 100.00% | 100.00% | 10.00% |
| 17-009 HUITZILAC | MUNICIPIOS MENORES | 62.13% | 94.27% | 100.00% | 69.23% | 0.00% |
| 17-010 JANTETELCO | MUNICIPIOS MENORES | 96.23% | 96.67% | 100.00% | 96.15% | 93.33% |
| 17-013 JONACATEPEC DE LEANDRO VALLE | MUNICIPIOS MENORES | 98.30% | 97.20% | 100.00% | 95.67% | 100.00% |
| 17-014 MAZATEPEC | MUNICIPIOS MENORES | 100.00% | 100.00% | 100.00% | 100.00% | 100.00% |
| 17-016 OCUITUCO | MUNICIPIOS MENORES | 98.40% | 94.67% | 100.00% | 100.00% | 100.00% |
| 17-021 TETECALA | MUNICIPIOS MENORES | 94.03% | 99.20% | 100.00% | 81.35% | 93.33% |
| 17-022 TETELA DEL VOLCÁN | MUNICIPIOS MENORES | 98.63% | 98.00% | 100.00% | 96.15% | 100.00% |
| 17-023 TLALNEPANTLA | MUNICIPIOS MENORES | 97.26% | 96.00% | 100.00% | 92.31% | 100.00% |
| 17-026 TLAYACAPAN | MUNICIPIOS MENORES | 76.40% | 82.27% | 100.00% | 67.60% | 60.67% |
| 17-027 TOTOLAPAN | MUNICIPIOS MENORES | 93.96% | 94.40% | 100.00% | 92.21% | 90.67% |
| 17-032 ZACUALPAN DE AMILPAS | MUNICIPIOS MENORES | 100.00% | 100.00% | 100.00% | 100.00% | 100.00% |
| 17-033 TEMOAC | MUNICIPIOS MENORES | 89.40% | 100.00% | 100.00% | 100.00% | 64.67% |
| SISTEMA DE AGUA POTABLE Y ALCANTARILLADO DEL MUNICIPIO DE CUERNAVACA | PARAMUNICIPALES MAYORES | 97.72% | 97.78% | 100.00% | 100.00% | 94.00% |



RESULTADOS DEL PERIODO 2 DE 2019
MORELOS

| NOMBRE DEL ENTE PÚBLICO | CLASIFICACIÓN DEL ENTE EN SEVAC | RESULTADO GLOBAL | A. REGISTROS CONTABLES | B. REGISTROS PRESUPUESTALES | C. REGISTROS ADMINISTRATIVOS | D. TRANSPARENCIA |
|--|---------------------------------|------------------|------------------------|-----------------------------|------------------------------|------------------|
| SISTEMA DE CONSERVACION AGUA POTABLE Y SANEAMIENTO DE AGUA DE JIUTEPEC MORELOS | PARAMUNICIPALES MAYORES | 55.05% | 61.76% | 64.85% | 29.09% | 58.57% |
| SISTEMA MUNICIPAL PARA EL DESARROLLO INTEGRAL DE LA FAMILIA DE CUERNAVACA | PARAMUNICIPALES MAYORES | 96.81% | 96.48% | 100.00% | 98.55% | 93.33% |
| SISTEMA MUNICIPAL PARA EL DESARROLLO INTEGRAL DE LA FAMILIA DE JIUTEPEC MORELOS. | PARAMUNICIPALES MAYORES | 56.37% | 59.24% | 80.24% | 42.00% | 44.76% |
| SISTEMA MUNICIPAL PARA EL DESARROLLO INTEGRAL DE LA FAMILIA DE TEMIXCO | PARAMUNICIPALES MAYORES | 59.41% | 66.46% | 83.16% | 54.73% | 34.29% |

| NOMBRE DEL ENTE PÚBLICO | CLASIFICACIÓN DEL ENTE EN SEVAC | RESULTADO GLOBAL | A. REGISTROS CONTABLES | B. REGISTROS PRESUPUESTALES | C. REGISTROS ADMINISTRATIVOS | D. TRANSPARENCIA |
|--|---------------------------------|------------------|------------------------|-----------------------------|------------------------------|------------------|
| PODER EJECUTIVO DEL ESTADO DE NAYARIT | PODER EJECUTIVO ESTATAL | 100.00% | 100.00% | 100.00% | 100.00% | 100.00% |
| AUDITORÍA SUPERIOR DEL ESTADO DE NAYARIT | PODERES Y AUTÓNOMOS | 96.09% | 95.42% | 100.00% | 94.00% | 95.56% |
| COMISIÓN DE DEFENSA DE LOS DERECHOS HUMANOS PARA EL ESTADO DE NAYARIT | PODERES Y AUTÓNOMOS | 68.78% | 66.33% | 64.30% | 54.00% | 87.62% |
| COMISIÓN ESTATAL DE ATENCIÓN INTEGRAL A VÍCTIMAS DEL ESTADO DE NAYARIT | PODERES Y AUTÓNOMOS | 86.22% | 86.33% | 93.33% | 63.33% | 98.67% |
| FISCALÍA GENERAL DEL ESTADO | PODERES Y AUTÓNOMOS | 98.43% | 96.67% | 100.00% | 98.00% | 100.00% |
| H. CONGRESO DEL ESTADO DE NAYARIT | PODERES Y AUTÓNOMOS | 85.98% | 94.52% | 88.83% | 65.67% | 88.00% |
| INSTITUTO DE TRANSPARENCIA Y ACCESO A LA INFORMACIÓN PÚBLICA DEL ESTADO DE NAYARIT | PODERES Y AUTÓNOMOS | 91.47% | 93.24% | 94.17% | 75.00% | 100.00% |
| INSTITUTO ESTATAL ELECTORAL DE NAYARIT | PODERES Y AUTÓNOMOS | 75.61% | 78.65% | 99.42% | 81.00% | 48.00% |
| PODER JUDICIAL DEL ESTADO DE NAYARIT | PODERES Y AUTÓNOMOS | 94.03% | 93.67% | 94.32% | 90.00% | 97.54% |
| TRIBUNAL DE JUSTICIA ADMINISTRATIVA | PODERES Y AUTÓNOMOS | 81.43% | 84.67% | 92.91% | 73.00% | 74.44% |
| TRIBUNAL ESTATAL ELECTORAL | PODERES Y AUTÓNOMOS | 96.61% | 96.33% | 100.00% | 95.00% | 95.56% |
| UNIVERSIDAD AUTÓNOMA DE NAYARIT | PODERES Y AUTÓNOMOS | 97.89% | 96.67% | 100.00% | 97.78% | 98.00% |
| BENEFICENCIA PÚBLICA DEL ESTADO DE NAYARIT | PARAESTATALES | 40.32% | 72.00% | 53.12% | 22.50% | 0.00% |
| CENTRO DE DESARROLLO ECONÓMICO EDUCATIVO DE LA MESA DE EL NAYAR | PARAESTATALES | 40.77% | 59.75% | 30.08% | 0.00% | 55.35% |
| CENTRO DE JUSTICIA FAMILIAR | PARAESTATALES | 90.21% | 94.44% | 94.75% | 84.00% | 85.61% |
| COLEGIO DE BACHILLERES DEL ESTADO DE NAYARIT | PARAESTATALES | 97.39% | 95.13% | 100.00% | 95.46% | 100.00% |
| COLEGIO DE EDUCACIÓN PROFESIONAL TÉCNICA DEL ESTADO DE NAYARIT | PARAESTATALES | 85.41% | 87.43% | 100.00% | 76.57% | 78.00% |
| COLEGIO DE ESTUDIOS CIENTÍFICOS Y TECNOLÓGICOS DEL ESTADO DE NAYARIT | PARAESTATALES | 89.90% | 85.64% | 100.00% | 74.60% | 100.00% |
| COMISIÓN ESTATAL DE AGUA POTABLE Y ALCANTARILLADO | PARAESTATALES | 98.50% | 96.67% | 100.00% | 98.33% | 100.00% |
| COMISIÓN ESTATAL DE CONCILIACIÓN Y ARBITRAJE MÉDICO PARA EL ESTADO DE NAYARIT | PARAESTATALES | 91.05% | 96.67% | 97.08% | 64.00% | 100.00% |
| COMISIÓN FORESTAL DE NAYARIT | PARAESTATALES | 78.47% | 82.17% | 96.07% | 40.00% | 90.00% |
| COMITÉ ADMINISTRADOR DE LA FERIA NACIONAL TEPIC | PARAESTATALES | 91.84% | 96.00% | 100.00% | 69.00% | 97.75% |
| COMITÉ DE PLANEACIÓN PARA EL DESARROLLO DEL ESTADO DE NAYARIT | PARAESTATALES | 78.10% | 81.70% | 74.01% | 61.00% | 90.00% |
| COMITÉ ESTATAL DE SANIDAD ACUÍCOLA DEL ESTADO DE NAYARIT | PARAESTATALES | 73.67% | 82.67% | 53.63% | 71.91% | 78.50% |
| COMITÉ ESTATAL PARA EL FOMENTO Y PROTECCIÓN PECUARIA DE NAYARIT S.C. | PARAESTATALES | 99.42% | 100.00% | 100.00% | 98.75% | 98.67% |
| CONSEJO DE CIENCIA Y TECNOLOGÍA DEL ESTADO DE NAYARIT | PARAESTATALES | 91.85% | 91.00% | 93.58% | 96.25% | 88.15% |
| CONSEJO ESTATAL CONTRA LAS ADICCIONES | PARAESTATALES | 0.00% | 0.00% | 0.00% | 0.00% | 0.00% |
| CONSEJO ESTATAL PARA LA CULTURA Y LAS ARTES DE NAYARIT | PARAESTATALES | 72.84% | 76.67% | 91.25% | 27.69% | 88.89% |
| CONSEJO NAYARITA DEL CAFÉ | PARAESTATALES | 8.52% | 24.33% | 0.00% | 0.00% | 0.00% |
| DIRECCIÓN GENERAL DEL FONDO DE PENSIONES | PARAESTATALES | 77.91% | 91.21% | 95.42% | 47.00% | 70.00% |
| ESCUELA NORMAL SUPERIOR DE NAYARIT | PARAESTATALES | 96.88% | 96.67% | 100.00% | 98.57% | 93.33% |
| FIDEICOMISO 012241-1 DEPORTISTAS NAYARITAS QUE OBTUVIERON MEDALLA DE ORO EN LAS OLIMPIADAS NAC. DE 2006 2007 2008 | PARAESTATALES | 91.13% | 95.00% | 90.00% | 90.00% | 87.50% |
| FIDEICOMISO BAHÍA DE BANDERAS | PARAESTATALES | 92.32% | 92.82% | 94.17% | 80.00% | 100.00% |
| FIDEICOMISO DE PROMOCIÓN TURÍSTICA DEL ESTADO DE NAYARIT | PARAESTATALES | 96.47% | 95.42% | 99.42% | 92.00% | 99.17% |
| FIDEICOMISO DEL FONDO MIXTO PARA LA CIENCIA Y LA TECNOLOGÍA DEL ESTADO DE NAYARIT | PARAESTATALES | 57.57% | 60.67% | 81.61% | 7.50% | 74.07% |
| FIDEICOMISO EDUCATIVO A FAVOR DE LOS 3 PRIMEROS NIÑOS O NIÑAS QUE NAZCAN VIVOS Y VIABLES AL INICIO DEL AÑO 2000 | PARAESTATALES | 91.67% | 96.67% | 94.17% | 70.00% | 100.00% |
| FIDEICOMISO IRREVOCABLE DE INVERSIÓN Y ADMINISTRACIÓN PARA EL PROGRAMA ESPECIAL DE FINANCIAMIENTO A LA VIVIENDA PARA EL MAGISTERIO EN EL ESTADO DE NAYARIT | PARAESTATALES | 65.58% | 83.31% | 57.13% | 0.00% | 100.00% |
| FONDO DE FOMENTO AGROPECUARIO DEL ESTADO DE NAYARIT | PARAESTATALES | 78.52% | 91.73% | 83.17% | 38.75% | 88.12% |
| FONDO DE FOMENTO INDUSTRIAL DEL ESTADO DE NAYARIT | PARAESTATALES | 95.09% | 93.78% | 100.00% | 88.00% | 98.67% |
| FONDO DE GARANTÍA Y RECONVERSIÓN PRODUCTIVA RURAL DEL ESTADO DE NAYARIT | PARAESTATALES | 52.22% | 52.80% | 52.67% | 7.69% | 86.67% |

| NOMBRE DEL ENTE PÚBLICO | CLASIFICACIÓN DEL ENTE EN SEVAC | RESULTADO GLOBAL | A. REGISTROS CONTABLES | B. REGISTROS PRESUPUESTALES | C. REGISTROS ADMINISTRATIVOS | D. TRANSPARENCIA |
|--|---------------------------------|------------------|------------------------|-----------------------------|------------------------------|------------------|
| FONDO DE INVERSIÓN Y REINVERSIÓN PARA LA CREACIÓN Y APOYO DE EMPRESAS SOCIALES DEL ESTADO DE NAYARIT | PARAESTATALES | 73.71% | 80.17% | 75.38% | 37.14% | 92.59% |
| FONDO DE SEGURIDAD PÚBLICA DEL ESTADO DE NAYARIT | PARAESTATALES | 96.03% | 93.10% | 100.00% | 92.22% | 100.00% |
| INSTITUTO DE CAPACITACIÓN PARA EL TRABAJO DEL ESTADO DE NAYARIT | PARAESTATALES | 99.20% | 99.33% | 100.00% | 97.14% | 100.00% |
| INSTITUTO ESTATAL DE EDUCACIÓN NORMAL DE NAYARIT | PARAESTATALES | 80.21% | 91.33% | 90.31% | 45.00% | 84.72% |
| INSTITUTO MARAKAME | PARAESTATALES | 86.68% | 94.33% | 70.83% | 72.50% | 100.00% |
| INSTITUTO NAYARITA DE CULTURA FÍSICA Y DEPORTE | PARAESTATALES | 98.33% | 96.67% | 100.00% | 97.50% | 100.00% |
| INSTITUTO NAYARITA DE EDUCACIÓN PARA ADULTOS | PARAESTATALES | 96.27% | 96.00% | 100.00% | 93.33% | 96.00% |
| INSTITUTO NAYARITA DE LA JUVENTUD | PARAESTATALES | 88.84% | 92.17% | 96.50% | 61.43% | 100.00% |
| INSTITUTO NAYARITA PARA LA INFRAESTRUCTURA FÍSICA EDUCATIVA | PARAESTATALES | 98.55% | 96.67% | 100.00% | 98.57% | 100.00% |
| INSTITUTO PARA LA MUJER NAYARITA | PARAESTATALES | 96.45% | 97.52% | 98.25% | 88.33% | 100.00% |
| INSTITUTO PROMOTOR DE LA VIVIENDA DE NAYARIT | PARAESTATALES | 94.39% | 91.83% | 98.83% | 91.57% | 96.67% |
| PATRONATO DEL TEATRO DEL PUEBLO | PARAESTATALES | 100.00% | 100.00% | 100.00% | 100.00% | 100.00% |
| PATRONATO PARA ADMINISTRAR EL IMPUESTO ESPECIAL DESTINADO A LA UNIVERSIDAD AUTÓNOMA DE NAYARIT | PARAESTATALES | 86.11% | 92.30% | 96.50% | 60.00% | 90.00% |
| PROGRAMA DE BECAS NACIONALES PARA LA EDUCACIÓN SUPERIOR MANUTENCIÓN | PARAESTATALES | 95.46% | 98.00% | 98.00% | 96.67% | 88.89% |
| RÉGIMEN ESTATAL DE PROTECCIÓN SOCIAL EN SALUD DE NAYARIT | PARAESTATALES | 91.47% | 86.00% | 90.00% | 93.50% | 98.67% |
| SERVICIOS DE EDUCACIÓN PÚBLICA DEL ESTADO DE NAYARIT | PARAESTATALES | 100.00% | 100.00% | 100.00% | 100.00% | 100.00% |
| SERVICIOS DE SALUD DE NAYARIT | PARAESTATALES | 78.48% | 81.02% | 90.40% | 83.33% | 61.50% |
| SISTEMA DE RADIO Y TELEVISION DE NAYARIT | PARAESTATALES | 96.79% | 96.17% | 90.67% | 100.00% | 100.00% |
| SISTEMA PARA EL DESARROLLO INTEGRAL DE LA FAMILIA | PARAESTATALES | 98.55% | 96.67% | 100.00% | 98.57% | 100.00% |
| UNIVERSIDAD PEDAGÓGICA NACIONAL | PARAESTATALES | 90.75% | 90.71% | 100.00% | 75.56% | 95.56% |
| UNIVERSIDAD POLITÉCNICA DEL ESTADO DE NAYARIT | PARAESTATALES | 76.89% | 96.67% | 77.17% | 61.67% | 61.16% |
| UNIVERSIDAD TECNOLÓGICA DE BAHÍA DE BANDERAS | PARAESTATALES | 97.68% | 95.17% | 100.00% | 97.78% | 99.25% |
| UNIVERSIDAD TECNOLÓGICA DE LA COSTA | PARAESTATALES | 96.07% | 100.00% | 100.00% | 95.33% | 88.00% |
| UNIVERSIDAD TECNOLÓGICA DE LA SIERRA | PARAESTATALES | 89.89% | 95.83% | 93.33% | 75.89% | 90.00% |
| UNIVERSIDAD TECNOLÓGICA DE NAYARIT | PARAESTATALES | 96.33% | 96.67% | 100.00% | 100.00% | 90.00% |
| 18-001 ACAPONETA | MUNICIPIOS MAYORES | 91.86% | 95.17% | 100.00% | 77.78% | 92.50% |
| 18-004 COMPOSTELA | MUNICIPIOS MAYORES | 58.64% | 65.43% | 40.68% | 20.00% | 89.58% |
| 18-006 IXTLÁN DEL RÍO | MUNICIPIOS MAYORES | 96.27% | 98.46% | 94.00% | 91.14% | 99.00% |
| 18-007 JALA | MUNICIPIOS MAYORES | 65.06% | 83.18% | 92.00% | 6.15% | 68.26% |
| 18-008 XALISCO | MUNICIPIOS MAYORES | 97.51% | 96.14% | 100.00% | 93.33% | 100.00% |
| 18-009 DEL NAYAR | MUNICIPIOS MAYORES | 93.55% | 96.00% | 100.00% | 73.75% | 100.00% |
| 18-010 ROSAMORADA | MUNICIPIOS MAYORES | 2.40% | 8.00% | 0.00% | 0.00% | 0.00% |
| 18-011 RUÍZ | MUNICIPIOS MAYORES | 57.42% | 60.60% | 66.81% | 19.42% | 73.31% |
| 18-012 SAN BLAS | MUNICIPIOS MAYORES | 62.71% | 62.17% | 66.94% | 14.62% | 92.50% |
| 18-014 SANTA MARÍA DEL ORO | MUNICIPIOS MAYORES | 74.11% | 86.44% | 98.08% | 47.08% | 63.81% |
| 18-015 SANTIAGO IXCUINTLA | MUNICIPIOS MAYORES | 95.73% | 89.75% | 100.00% | 94.00% | 100.00% |
| 18-016 TECUALA | MUNICIPIOS MAYORES | 65.83% | 90.11% | 75.00% | 0.00% | 79.33% |
| 18-017 TEPIC | MUNICIPIOS MAYORES | 98.16% | 96.07% | 99.42% | 97.27% | 100.00% |
| 18-018 TUXPAN | MUNICIPIOS MAYORES | 57.43% | 78.41% | 66.42% | 3.75% | 66.25% |
| 18-020 BAHÍA DE BANDERAS | MUNICIPIOS MAYORES | 100.00% | 100.00% | 100.00% | 100.00% | 100.00% |
| 18-002 AHUACATLÁN | MUNICIPIOS MENORES | 0.00% | 0.00% | 0.00% | 0.00% | 0.00% |
| 18-003 AMATLÁN DE CAÑAS | MUNICIPIOS MENORES | 95.86% | 93.37% | 100.00% | 89.25% | 100.00% |
| 18-005 HUAJICORI | MUNICIPIOS MENORES | 80.82% | 79.41% | 100.00% | 53.00% | 88.00% |

| NOMBRE DEL ENTE PÚBLICO | CLASIFICACIÓN DEL ENTE EN SEVAC | RESULTADO GLOBAL | A. REGISTROS CONTABLES | B. REGISTROS PRESUPUESTALES | C. REGISTROS ADMINISTRATIVOS | D. TRANSPARENCIA |
|--|---------------------------------|------------------|------------------------|-----------------------------|------------------------------|------------------|
| 18-013 SAN PEDRO LAGUNILLAS | MUNICIPIOS MENORES | 23.27% | 23.33% | 19.20% | 26.15% | 24.00% |
| 18-019 LA YESCA | MUNICIPIOS MENORES | 85.96% | 97.06% | 100.00% | 80.42% | 69.20% |
| INSTITUTO MUNICIPAL DE PLANEACIÓN DE BAHÍA DE BANDERAS NAYARIT | PARAMUNICIPALES MAYORES | 100.00% | 100.00% | 100.00% | 100.00% | 100.00% |
| INSTITUTO MUNICIPAL DE PLANEACIÓN DE TEPIC NAYARIT | PARAMUNICIPALES MAYORES | 95.78% | 94.17% | 100.00% | 94.67% | 95.56% |
| ORGANISMO OPERADOR MUNICIPAL DE AGUA POTABLE ALCANTARILLADO Y SANEAMIENTO DE COMPOSTELA NAYARIT | PARAMUNICIPALES MAYORES | 0.00% | 0.00% | 0.00% | 0.00% | 0.00% |
| ORGANISMO OPERADOR DE AGUA POTABLE ALCANTARILLADO Y SANEAMIENTO DEL MUNICIPIO DE EL NAYAR NAYARIT | PARAMUNICIPALES MAYORES | 65.79% | 72.47% | 93.99% | 32.80% | 60.29% |
| ORGANISMO OPERADOR DE AGUA POTABLE ALCANTARILLADO Y SANEAMIENTO DEL MUNICIPIO DE RUIZ NAYARIT | PARAMUNICIPALES MAYORES | 52.52% | 62.93% | 76.67% | 6.00% | 55.85% |
| ORGANISMO OPERADOR DE AGUA POTABLE ALCANTARILLADO Y SANEAMIENTO DEL MUNICIPIO DE SAN BLAS NAYARIT | PARAMUNICIPALES MAYORES | 78.25% | 82.50% | 91.87% | 30.00% | 100.00% |
| ORGANISMO OPERADOR DE AGUA POTABLE ALCANTARILLADO Y SANEAMIENTO DEL MUNICIPIO DE SANTA MARIA DEL ORO NAYARIT | PARAMUNICIPALES MAYORES | 50.47% | 46.81% | 83.17% | 7.27% | 64.00% |
| ORGANISMO OPERADOR DE AGUA POTABLE ALCANTARILLADO Y SANEAMIENTO DEL MUNICIPIO DE TUXPAN NAYARIT | PARAMUNICIPALES MAYORES | 85.01% | 84.44% | 87.08% | 86.67% | 82.81% |
| ORGANISMO OPERADOR DE AGUA POTABLE Y ALCANTARILLADO DE XALISCO NAYARIT | PARAMUNICIPALES MAYORES | 94.88% | 96.67% | 92.67% | 87.56% | 100.00% |
| ORGANISMO OPERADOR DEL AGUA POTABLE Y ALCANTARILLADO DEL MUNICIPIO DE SANTIAGO IXCUINTLA NAYARIT | PARAMUNICIPALES MAYORES | 94.82% | 92.50% | 100.00% | 87.20% | 100.00% |
| ORGANISMO OPERADOR MUNICIPAL DE AGUA POTABLE ALCANTARILLADO Y SANEAMIENTO DE BAHIA DE BANDERAS NAYARIT | PARAMUNICIPALES MAYORES | 99.48% | 100.00% | 99.42% | 98.00% | 100.00% |
| ORGANISMO OPERADOR MUNICIPAL DE AGUA POTABLE ALCANTARILLADO Y SANEAMIENTO DE IXTLAN DEL RIO NAYARIT | PARAMUNICIPALES MAYORES | 91.06% | 90.00% | 100.00% | 72.80% | 100.00% |
| ORGANISMO OPERADOR MUNICIPAL DE AGUA POTABLE ALCANTARILLADO Y SANEAMIENTO DE ROSAMORADA NAYARIT | PARAMUNICIPALES MAYORES | 84.38% | 91.17% | 100.00% | 37.33% | 100.00% |
| ORGANISMO OPERADOR MUNICIPAL DE AGUA POTABLE Y ALCANTARILLADO DE ACAPONETA NAYARIT | PARAMUNICIPALES MAYORES | 81.13% | 80.33% | 91.25% | 48.80% | 100.00% |
| ORGANISMO OPERADOR MUNICIPAL DE AGUA POTABLE Y ALCANTARILLADO Y SANEAMIENTO DE TECUALA NAYARIT | PARAMUNICIPALES MAYORES | 27.00% | 0.00% | 10.00% | 0.00% | 100.00% |
| SISTEMA DE AGUA POTABLE ALCANTARILLADO DE JALA NAYARIT | PARAMUNICIPALES MAYORES | 51.81% | 55.94% | 76.00% | 15.14% | 56.00% |
| SISTEMA INTEGRAL DE AGUA POTABLE Y ALCANTARILLADO DE TEPIC | PARAMUNICIPALES MAYORES | 98.63% | 100.00% | 100.00% | 93.14% | 100.00% |
| SISTEMA MUNICIPAL DE DESARROLLO INTEGRAL DE LA FAMILIA ACAPONETA NAYARIT | PARAMUNICIPALES MAYORES | 65.43% | 66.82% | 82.42% | 27.78% | 80.00% |
| SISTEMA MUNICIPAL DE DESARROLLO INTEGRAL DE LA FAMILIA DE SAN BLAS NAYARIT | PARAMUNICIPALES MAYORES | 64.25% | 57.13% | 57.93% | 100.00% | 50.67% |
| SISTEMA MUNICIPAL DE DESARROLLO INTEGRAL DE LA FAMILIA JALA NAYARIT | PARAMUNICIPALES MAYORES | 63.39% | 69.88% | 77.75% | 51.60% | 52.25% |
| SISTEMA MUNICIPAL PARA EL DESARROLLO INTEGRAL DE LA FAMILIA BAHÍA DE BANDERAS NAYARIT | PARAMUNICIPALES MAYORES | 97.61% | 96.83% | 100.00% | 93.60% | 100.00% |
| SISTEMA MUNICIPAL PARA EL DESARROLLO INTEGRAL DE LA FAMILIA DE EL NAYAR | PARAMUNICIPALES MAYORES | 87.53% | 89.08% | 93.00% | 90.40% | 78.67% |
| SISTEMA MUNICIPAL PARA EL DESARROLLO INTEGRAL DE LA FAMILIA DE SANTIAGO IXCUINTLA | PARAMUNICIPALES MAYORES | 64.10% | 71.33% | 83.17% | 0.00% | 90.00% |
| SISTEMA MUNICIPAL PARA EL DESARROLLO INTEGRAL DE LA FAMILIA DE TEPIC | PARAMUNICIPALES MAYORES | 97.55% | 96.67% | 100.00% | 93.60% | 100.00% |
| SISTEMA MUNICIPAL PARA EL DESARROLLO INTEGRAL DE LA FAMILIA RUIZ NAYARIT | PARAMUNICIPALES MAYORES | 26.92% | 25.10% | 30.67% | 0.00% | 48.00% |
| SISTEMA MUNICIPAL PARA EL DESARROLLO INTEGRAL DE LA FAMILIA SANTA MARIA DEL ORO NAYARIT | PARAMUNICIPALES MAYORES | 86.57% | 87.11% | 99.42% | 56.00% | 100.00% |
| SISTEMA MUNICIPAL PARA EL DESARROLLO INTEGRAL DE LA FAMILIA TUXPAN NAYARIT | PARAMUNICIPALES MAYORES | 87.46% | 78.58% | 86.77% | 88.00% | 100.00% |
| SISTEMA MUNICIPAL PARA EL DESARROLLO INTEGRAL DE LA FAMILIA XALISCO NAYARIT | PARAMUNICIPALES MAYORES | 91.98% | 95.42% | 94.17% | 74.67% | 99.25% |
| SISTEMA MUNICIPAL PARA EL DESARROLLO INTEGRAL DE LA FAMILIA DE COMPOSTELA | PARAMUNICIPALES MAYORES | 4.75% | 0.00% | 10.00% | 0.00% | 11.00% |
| SISTEMA MUNICIPAL PARA EL DESARROLLO INTEGRAL DE LA FAMILIA DE IXTLAN DEL RIO | PARAMUNICIPALES MAYORES | 99.20% | 100.00% | 100.00% | 96.00% | 100.00% |
| SISTEMA MUNICIPAL PARA EL DESARROLLO INTEGRAL DE LA FAMILIA DE TECUALA NAYARIT | PARAMUNICIPALES MAYORES | 7.89% | 0.00% | 0.00% | 0.00% | 31.55% |

| NOMBRE DEL ENTE PÚBLICO | CLASIFICACIÓN DEL ENTE EN SEVAC | RESULTADO GLOBAL | A. REGISTROS CONTABLES | B. REGISTROS PRESUPUESTALES | C. REGISTROS ADMINISTRATIVOS | D. TRANSPARENCIA |
|---|---------------------------------|------------------|------------------------|-----------------------------|------------------------------|------------------|
| SISTEMA MUNICIPAL PARA EL DESARROLLO INTEGRAL DE LA FAMILIA DE ROSAMORADA NAYARIT | PARAMUNICIPALES MAYORES | 74.74% | 90.42% | 90.00% | 38.80% | 69.33% |
| ORGANISMO OPERADOR DE AGUA POTABLE ALCANTARILLADO Y SANEAMIENTO DEL MUNICIPIO DE SAN PEDRO NAYARIT | PARAMUNICIPALES MENORES | 28.60% | 12.86% | 0.00% | 8.00% | 90.00% |
| ORGANISMO OPERADOR MUNICIPAL DE AGUA POTABLE ALCANTARILLADO Y SANEAMIENTO DE AMATLAN DE CAÑAS NAYARIT | PARAMUNICIPALES MENORES | 98.97% | 99.33% | 100.00% | 96.00% | 100.00% |
| ORGANISMO OPERADOR MUNICIPAL DE AGUA POTABLE Y ALCANTARILLADO DE AHUACATLAN NAYARIT | PARAMUNICIPALES MENORES | 25.87% | 40.67% | 48.00% | 10.18% | 0.00% |
| ORGANISMO OPERADOR MUNICIPAL DE AGUA POTABLE Y ALCANTARILLADO DE HUAJICORI NAYARIT | PARAMUNICIPALES MENORES | 96.70% | 99.33% | 100.00% | 84.67% | 100.00% |
| ORGANISMO OPERADOR MUNICIPAL DE AGUA POTABLE Y ALCANTARILLADO DE LA YESCA NAYARIT | PARAMUNICIPALES MENORES | 95.22% | 97.33% | 100.00% | 94.67% | 88.89% |
| SISTEMA MUNICIPAL DE DESARROLLO INTEGRAL DE LA FAMILIA DE AHUACATLAN NAYARIT | PARAMUNICIPALES MENORES | 0.00% | 0.00% | 0.00% | 0.00% | 0.00% |
| SISTEMA MUNICIPAL DE DESARROLLO INTEGRAL DE LA FAMILIA DE HUAJICORI NAYARIT | PARAMUNICIPALES MENORES | 88.53% | 94.67% | 84.00% | 68.00% | 100.00% |
| SISTEMA MUNICIPAL PARA EL DESARROLLO INTEGRAL DE LA FAMILIA AMATLAN DE CAÑAS NAYARIT | PARAMUNICIPALES MENORES | 92.70% | 96.75% | 100.00% | 69.20% | 100.00% |
| SISTEMA MUNICIPAL PARA EL DESARROLLO INTEGRAL DE LA FAMILIA DE LA YESCA NAYARIT | PARAMUNICIPALES MENORES | 90.28% | 84.67% | 97.00% | 84.00% | 97.78% |
| SISTEMA MUNICIPAL PARA EL DESARROLLO INTEGRAL DE LA FAMILIA DE SAN PEDRO LAGUNILLAS | PARAMUNICIPALES MENORES | 28.44% | 14.96% | 18.00% | 18.00% | 64.00% |

| NOMBRE DEL ENTE PÚBLICO | CLASIFICACIÓN DEL ENTE EN SEVAC | RESULTADO GLOBAL | A. REGISTROS CONTABLES | B. REGISTROS PRESUPUESTALES | C. REGISTROS ADMINISTRATIVOS | D. TRANSPARENCIA |
|--|---------------------------------|------------------|------------------------|-----------------------------|------------------------------|------------------|
| GOBIERNO DEL ESTADO DE NUEVO LEÓN | PODER EJECUTIVO ESTATAL | 100.00% | 100.00% | 100.00% | 100.00% | 100.00% |
| COMISIÓN ESTATAL DE LOS DERECHOS HUMANOS DE NUEVO LEÓN | PODERES Y AUTÓNOMOS | 100.00% | 100.00% | 100.00% | 100.00% | 100.00% |
| COMISIÓN ESTATAL ELECTORAL DE NUEVO LEÓN | PODERES Y AUTÓNOMOS | 100.00% | 100.00% | 100.00% | 100.00% | 100.00% |
| COMISIÓN TRANSPARENCIA Y ACCESO A LA INFORMACIÓN DEL ESTADO DE NUEVO LEÓN | PODERES Y AUTÓNOMOS | 99.69% | 100.00% | 100.00% | 98.46% | 100.00% |
| FISCALÍA GENERAL DE JUSTICIA DEL ESTADO DE NUEVO LEÓN | PODERES Y AUTÓNOMOS | 88.85% | 100.00% | 93.33% | 83.33% | 74.07% |
| ÓRGANO DE FISCALIZACIÓN SUPERIOR DEL CONGRESO DEL ESTADO | PODERES Y AUTÓNOMOS | 100.00% | 100.00% | 100.00% | 100.00% | 100.00% |
| PODER JUDICIAL DEL ESTADO DE NUEVO LEÓN | PODERES Y AUTÓNOMOS | 100.00% | 100.00% | 100.00% | 100.00% | 100.00% |
| PODER LEGISLATIVO DEL ESTADO DE NUEVO LEÓN | PODERES Y AUTÓNOMOS | 100.00% | 100.00% | 100.00% | 100.00% | 100.00% |
| TRIBUNAL ELECTORAL DEL ESTADO DE NUEVO LEÓN | PODERES Y AUTÓNOMOS | 100.00% | 100.00% | 100.00% | 100.00% | 100.00% |
| AGENCIA PARA LA RACIONALIZACIÓN Y MODERNIZACIÓN DEL SISTEMA DE TRANSPORTE PÚBLICO DE NUEVO LEÓN | PARAESTATALES | 99.09% | 99.40% | 97.33% | 100.00% | 99.33% |
| COLEGIO DE BACHILLERES MILITARIZADO GENERAL MARIANO ESCOBEDO DEL ESTADO DE NUEVO LEÓN | PARAESTATALES | 73.00% | 100.00% | 90.00% | 100.00% | 0.00% |
| COLEGIO DE EDUCACIÓN PROFESIONAL TÉCNICA DEL ESTADO DE NUEVO LEÓN (CONALEP) | PARAESTATALES | 98.58% | 99.40% | 100.00% | 93.96% | 100.00% |
| COLEGIO DE ESTUDIOS CIENTÍFICOS Y TECNOLÓGICOS DEL ESTADO DE NUEVO LEÓN (CECYTENL) | PARAESTATALES | 99.83% | 100.00% | 100.00% | 99.17% | 100.00% |
| CONSEJO ESTATAL DEL TRANSPORTE Y VIALIDAD | PARAESTATALES | 99.25% | 100.00% | 100.00% | 96.25% | 100.00% |
| CONSEJO ESTATAL PARA LA PROMOCIÓN DE VALORES Y CULTURA DE LA LEGALIDAD DE NUEVO LEÓN | PARAESTATALES | 98.86% | 100.00% | 100.00% | 94.29% | 100.00% |
| CONSEJO PARA LA CULTURA Y LAS ARTES DE NUEVO LEÓN (CONARTE) | PARAESTATALES | 99.24% | 98.70% | 100.00% | 98.46% | 100.00% |
| CORPORACIÓN PARA EL DESARROLLO AGROPECUARIO DE NUEVO LEÓN | PARAESTATALES | 0.00% | 0.00% | 0.00% | 0.00% | 0.00% |
| CORPORACIÓN PARA EL DESARROLLO DE LA ZONA FRONTERIZA DE NUEVO LEÓN (CODEFRONT) | PARAESTATALES | 100.00% | 100.00% | 100.00% | 100.00% | 100.00% |
| CORPORACIÓN PARA EL DESARROLLO TURÍSTICO DE NUEVO LEÓN | PARAESTATALES | 100.00% | 100.00% | 100.00% | 100.00% | 100.00% |
| FIDEICOMISO CIUDAD SOLIDARIDAD | PARAESTATALES | 98.83% | 96.67% | 100.00% | 100.00% | 100.00% |
| FIDEICOMISO DE PROYECTOS ESTRATÉGICOS | PARAESTATALES | 100.00% | 100.00% | 100.00% | 100.00% | 100.00% |
| FIDEICOMISO DEL SUR DEL ESTADO DE NUEVO LEÓN (FIDESUR) | PARAESTATALES | 97.59% | 99.41% | 100.00% | 89.00% | 100.00% |
| FIDEICOMISO FESTIVAL INTERNACIONAL DE SANTA LUCÍA | PARAESTATALES | 96.00% | 100.00% | 100.00% | 80.00% | 100.00% |
| FIDEICOMISO FONDO DE APOYO PARA LA CREACIÓN Y CONSOLIDACIÓN DEL EMPLEO PRODUCTIVO EN EL ESTADO DE NUEVO LEÓN (FOCRECE) | PARAESTATALES | 97.11% | 95.32% | 97.08% | 96.67% | 100.00% |
| FIDEICOMISO FONDO EDITORIAL DE NUEVO LEÓN 2105 | PARAESTATALES | 100.00% | 100.00% | 100.00% | 100.00% | 100.00% |
| FIDEICOMISO FONDO PARA LA VIVIENDA DE LOS TRABAJADORES DE LA EDUCACIÓN (FOVILEON - BUROCRATAS) | PARAESTATALES | 97.70% | 93.75% | 99.42% | 100.00% | 100.00% |
| FIDEICOMISO FONDO PARA LA VIVIENDA DE LOS TRABAJADORES DE LA EDUCACIÓN (FOVILEON - EDUCACION) | PARAESTATALES | 81.86% | 78.26% | 100.00% | 47.36% | 100.00% |
| FIDEICOMISO PARA EL DESARROLLO DE LA ZONA CITRÍCOLA (FIDECITRUS) | PARAESTATALES | 99.34% | 99.38% | 100.00% | 97.78% | 100.00% |
| FIDEICOMISO PARA LA REORDENACIÓN COMERCIAL (FIRECOM) | PARAESTATALES | 100.00% | 100.00% | 100.00% | 100.00% | 100.00% |
| FIDEICOMISO TURISMO NUEVO LEON 776 (FITUR) | PARAESTATALES | 100.00% | 100.00% | 100.00% | 100.00% | 100.00% |
| FIDEICOMISO VIDA SILVESTRE | PARAESTATALES | 100.00% | 100.00% | 100.00% | 100.00% | 100.00% |
| FIDEICOMISO ZARAGOZA | PARAESTATALES | 100.00% | 100.00% | 100.00% | 100.00% | 100.00% |
| FOMENTO METROPOLITANO DE MONTERREY (FOMERREY) | PARAESTATALES | 100.00% | 100.00% | 100.00% | 100.00% | 100.00% |
| FONDO DE FOMENTO AGROPECUARIO DEL ESTADO DE NEUVO LEON (FOFAE) | PARAESTATALES | 100.00% | 100.00% | 100.00% | 100.00% | 100.00% |
| INSTITUTO CONSTRUCTOR DE INFRAESTRUCTURA FÍSICA EDUCATIVA Y DEPORTIVA DE NUEVO LEÓN | PARAESTATALES | 100.00% | 100.00% | 100.00% | 100.00% | 100.00% |
| INSTITUTO DE CAPACITACION EVALUACION Y CERTIFICACION EN COMPETENCIAS PARA EL TRABAJO (ICECCT) | PARAESTATALES | 70.99% | 74.66% | 78.10% | 52.75% | 74.76% |
| INSTITUTO DE CONTROL VEHICULAR | PARAESTATALES | 77.80% | 65.41% | 59.46% | 90.91% | 99.33% |

| NOMBRE DEL ENTE PÚBLICO | CLASIFICACIÓN DEL ENTE EN SEVAC | RESULTADO GLOBAL | A. REGISTROS CONTABLES | B. REGISTROS PRESUPUESTALES | C. REGISTROS ADMINISTRATIVOS | D. TRANSPARENCIA |
|---|---------------------------------|------------------|------------------------|-----------------------------|------------------------------|------------------|
| INSTITUTO DE DEFENSORÍA PÚBLICA DE NUEVO LEÓN I.A.S. | PARAESTATALES | 100.00% | 100.00% | 100.00% | 100.00% | 100.00% |
| INSTITUTO DE EVALUACION EDUCATIVA DE NUEVO LEÓN | PARAESTATALES | 25.82% | 31.81% | 0.00% | 50.00% | 18.75% |
| INSTITUTO DE INNOVACIÓN Y TRANSFERENCIA DE TECNOLOGÍA | PARAESTATALES | 100.00% | 100.00% | 100.00% | 100.00% | 100.00% |
| INSTITUTO DE INVESTIGACIÓN INNOVACIÓN Y ESTUDIOS DE POSGRADO PARA LA EDUCACIÓN DEL ESTADO DE NUEVO LEÓN | PARAESTATALES | 99.39% | 99.13% | 100.00% | 98.46% | 100.00% |
| INSTITUTO DE LA VIVIENDA DE NUEVO LEÓN | PARAESTATALES | 100.00% | 100.00% | 100.00% | 100.00% | 100.00% |
| INSTITUTO DE SEGURIDAD Y SERVICIOS SOCIALES DE LOS TRABAJADORES DEL ESTADO DE NUEVO LEÓN (ISSSTELEON) | PARAESTATALES | 100.00% | 100.00% | 100.00% | 100.00% | 100.00% |
| INSTITUTO ESTATAL DE CULTURA FÍSICA Y DEPORTE (INDE) | PARAESTATALES | 100.00% | 100.00% | 100.00% | 100.00% | 100.00% |
| INSTITUTO ESTATAL DE LA JUVENTUD | PARAESTATALES | 94.01% | 93.66% | 82.67% | 98.46% | 100.00% |
| INSTITUTO ESTATAL DE LAS MUJERES | PARAESTATALES | 100.00% | 100.00% | 100.00% | 100.00% | 100.00% |
| INSTITUTO ESTATAL DE SEGURIDAD PÚBLICA (IESP) | PARAESTATALES | 98.00% | 100.00% | 100.00% | 90.00% | 100.00% |
| INSTITUTO REGISTRAL Y CATASTRAL DEL ESTADO DE NUEVO LEÓN | PARAESTATALES | 98.48% | 95.65% | 100.00% | 100.00% | 100.00% |
| MUSEO DE HISTORIA MEXICANA | PARAESTATALES | 100.00% | 100.00% | 100.00% | 100.00% | 100.00% |
| OPERADORA DE SERVICIOS TURÍSTICOS DE NUEVO LEÓN (OSETUR) | PARAESTATALES | 100.00% | 100.00% | 100.00% | 100.00% | 100.00% |
| PARQUE FUNDIDORA O.P.D. | PARAESTATALES | 99.79% | 100.00% | 100.00% | 100.00% | 99.14% |
| PARQUES Y VIDA SILVESTRE DE NUEVO LEÓN | PARAESTATALES | 74.75% | 78.30% | 92.32% | 40.22% | 83.33% |
| PROMOTORA DE DESARROLLO RURAL DE NUEVO LEÓN (PRODERLEON) | PARAESTATALES | 100.00% | 100.00% | 100.00% | 100.00% | 100.00% |
| RED ESTATAL DE AUTOPISTAS DE NUEVO LEÓN (REA) | PARAESTATALES | 94.96% | 94.50% | 100.00% | 90.00% | 95.56% |
| RÉGIMEN DE PROTECCIÓN SOCIAL EN SALUD DE NUEVO LEÓN | PARAESTATALES | 100.00% | 100.00% | 100.00% | 100.00% | 100.00% |
| SERVICIOS DE SALUD DE NUEVO LEÓN | PARAESTATALES | 97.98% | 99.00% | 100.00% | 91.67% | 100.00% |
| SISTEMA DE CAMINOS DE NUEVO LEÓN | PARAESTATALES | 98.22% | 96.67% | 100.00% | 96.92% | 100.00% |
| SISTEMA DE RADIO Y TELEVISIÓN DE NUEVO LEÓN | PARAESTATALES | 99.17% | 99.33% | 98.67% | 100.00% | 98.67% |
| SISTEMA DE TRANSPORTE COLECTIVO (METRORREY) | PARAESTATALES | 94.09% | 95.70% | 88.18% | 89.78% | 100.00% |
| SISTEMA INTEGRAL DEL TRANSITO METROPOLITNO (SINTRAM) | PARAESTATALES | 99.71% | 100.00% | 100.00% | 98.57% | 100.00% |
| SISTEMA INTEGRAL PARA EL MANEJO ECOLÓGICO Y PROCESAMIENTO DE DESECHOS (SIMEPRODE) | PARAESTATALES | 100.00% | 100.00% | 100.00% | 100.00% | 100.00% |
| SISTEMA PARA EL DESARROLLO INTEGRAL DE LA FAMILIA DEL ESTADO DE NUEVO LEÓN (DIF) | PARAESTATALES | 100.00% | 100.00% | 100.00% | 100.00% | 100.00% |
| UNIDAD DE INTEGRACIÓN EDUCATIVA DE NUEVO LEÓN | PARAESTATALES | 99.23% | 100.00% | 100.00% | 96.15% | 100.00% |
| UNIVERSIDAD AUTÓNOMA DE NUEVO LEÓN | PARAESTATALES | 94.75% | 93.48% | 100.00% | 85.17% | 100.00% |
| UNIVERSIDAD DE CIENCIAS DE LA SEGURIDAD DE NUEVO LEÓN | PARAESTATALES | 100.00% | 100.00% | 100.00% | 100.00% | 100.00% |
| UNIVERSIDAD POLITÉCNICA APODACA | PARAESTATALES | 99.73% | 100.00% | 98.67% | 100.00% | 100.00% |
| UNIVERSIDAD POLITÉCNICA DE GARCÍA | PARAESTATALES | 89.03% | 78.26% | 100.00% | 83.19% | 100.00% |
| UNIVERSIDAD TECNOLÓGICA CADEREYTA | PARAESTATALES | 100.00% | 100.00% | 100.00% | 100.00% | 100.00% |
| UNIVERSIDAD TECNOLÓGICA DE SANTA CATARINA | PARAESTATALES | 95.71% | 100.00% | 100.00% | 78.57% | 100.00% |
| UNIVERSIDAD TECNOLÓGICA GRAL. MARIANO ESCOBEDO | PARAESTATALES | 100.00% | 100.00% | 100.00% | 100.00% | 100.00% |
| UNIVERSIDAD TECNOLÓGICA LINARES | PARAESTATALES | 100.00% | 100.00% | 100.00% | 100.00% | 100.00% |
| 19-001 ABASOLO | MUNICIPIOS MAYORES | 86.30% | 85.28% | 90.55% | 88.21% | 83.22% |
| 19-004 ALLENDE | MUNICIPIOS MAYORES | 87.59% | 95.65% | 77.86% | 89.14% | 85.00% |
| 19-005 ANÁHUAC | MUNICIPIOS MAYORES | 0.00% | 0.00% | 0.00% | 0.00% | 0.00% |
| 19-006 APODACA | MUNICIPIOS MAYORES | 98.79% | 99.05% | 100.00% | 95.39% | 100.00% |
| 19-009 CADEREYTA JIMÉNEZ | MUNICIPIOS MAYORES | 0.00% | 0.00% | 0.00% | 0.00% | 0.00% |
| 19-010 EL CARMEN | MUNICIPIOS MAYORES | 70.26% | 77.00% | 74.63% | 83.46% | 51.81% |
| 19-012 CIÉNEGA DE FLORES | MUNICIPIOS MAYORES | 0.00% | 0.00% | 0.00% | 0.00% | 0.00% |
| 19-013 CHINA | MUNICIPIOS MAYORES | 19.12% | 0.00% | 20.57% | 30.29% | 29.81% |

| NOMBRE DEL ENTE PÚBLICO | CLASIFICACIÓN DEL ENTE EN SEVAC | RESULTADO GLOBAL | A. REGISTROS CONTABLES | B. REGISTROS PRESUPUESTALES | C. REGISTROS ADMINISTRATIVOS | D. TRANSPARENCIA |
|------------------------------------|---------------------------------|------------------|------------------------|-----------------------------|------------------------------|------------------|
| 19-014 DOCTOR ARROYO | MUNICIPIOS MAYORES | 0.00% | 0.00% | 0.00% | 0.00% | 0.00% |
| 19-015 DOCTOR COSS | MUNICIPIOS MAYORES | 59.72% | 87.92% | 100.00% | 66.73% | 0.00% |
| 19-017 GALEANA | MUNICIPIOS MAYORES | 5.75% | 0.00% | 0.00% | 28.75% | 0.00% |
| 19-018 GARCÍA | MUNICIPIOS MAYORES | 75.30% | 77.00% | 85.60% | 59.14% | 77.52% |
| 19-019 SAN PEDRO GARZA GARCÍA | MUNICIPIOS MAYORES | 100.00% | 100.00% | 100.00% | 100.00% | 100.00% |
| 19-020 GENERAL BRAVO | MUNICIPIOS MAYORES | 0.00% | 0.00% | 0.00% | 0.00% | 0.00% |
| 19-021 GENERAL ESCOBEDO | MUNICIPIOS MAYORES | 100.00% | 100.00% | 100.00% | 100.00% | 100.00% |
| 19-022 GENERAL TERÁN | MUNICIPIOS MAYORES | 12.57% | 0.00% | 21.43% | 0.00% | 27.62% |
| 19-023 GENERAL TREVIÑO | MUNICIPIOS MAYORES | 76.91% | 77.60% | 97.55% | 88.46% | 54.76% |
| 19-025 GENERAL ZUAZUA | MUNICIPIOS MAYORES | 0.00% | 0.00% | 0.00% | 0.00% | 0.00% |
| 19-026 GUADALUPE | MUNICIPIOS MAYORES | 96.23% | 90.75% | 100.00% | 100.00% | 96.67% |
| 19-031 JUÁREZ | MUNICIPIOS MAYORES | 86.10% | 90.09% | 93.00% | 77.08% | 83.52% |
| 19-033 LINARES | MUNICIPIOS MAYORES | 96.78% | 93.36% | 100.00% | 93.85% | 100.00% |
| 19-036 MIER Y NORIEGA | MUNICIPIOS MAYORES | 0.00% | 0.00% | 0.00% | 0.00% | 0.00% |
| 19-038 MONTEMORELOS | MUNICIPIOS MAYORES | 92.64% | 84.92% | 93.33% | 100.00% | 95.00% |
| 19-039 MONTERREY | MUNICIPIOS MAYORES | 100.00% | 100.00% | 100.00% | 100.00% | 100.00% |
| 19-041 PESQUERÍA | MUNICIPIOS MAYORES | 0.00% | 0.00% | 0.00% | 0.00% | 0.00% |
| 19-042 LOS RAMONES | MUNICIPIOS MAYORES | 41.93% | 61.27% | 43.35% | 55.67% | 12.50% |
| 19-043 RAYONES | MUNICIPIOS MAYORES | 91.08% | 95.13% | 98.67% | 90.87% | 82.10% |
| 19-044 SABINAS HIDALGO | MUNICIPIOS MAYORES | 81.41% | 72.00% | 63.58% | 85.48% | 100.00% |
| 19-045 SALINAS VICTORIA | MUNICIPIOS MAYORES | 76.38% | 78.00% | 92.51% | 69.90% | 68.33% |
| 19-046 SAN NICOLÁS DE LOS GARZA | MUNICIPIOS MAYORES | 95.31% | 90.00% | 100.00% | 91.54% | 100.00% |
| 19-048 SANTA CATARINA | MUNICIPIOS MAYORES | 100.00% | 100.00% | 100.00% | 100.00% | 100.00% |
| 19-049 SANTIAGO | MUNICIPIOS MAYORES | 77.85% | 77.67% | 83.75% | 68.27% | 80.48% |
| 19-002 AGUALEGUAS | MUNICIPIOS MENORES | 0.00% | 0.00% | 0.00% | 0.00% | 0.00% |
| 19-003 LOS ALDAMAS | MUNICIPIOS MENORES | 61.42% | 86.40% | 100.00% | 77.50% | 0.00% |
| 19-007 ARAMBERRI | MUNICIPIOS MENORES | 0.00% | 0.00% | 0.00% | 0.00% | 0.00% |
| 19-008 BUSTAMANTE | MUNICIPIOS MENORES | 86.24% | 86.00% | 100.00% | 82.21% | 80.00% |
| 19-011 CERRALVO | MUNICIPIOS MENORES | 78.67% | 82.80% | 100.00% | 29.14% | 93.33% |
| 19-016 DOCTOR GONZÁLEZ | MUNICIPIOS MENORES | 0.00% | 0.00% | 0.00% | 0.00% | 0.00% |
| 19-024 GENERAL ZARAGOZA | MUNICIPIOS MENORES | 58.89% | 83.60% | 100.00% | 69.04% | 0.00% |
| 19-027 LOS HERRERAS | MUNICIPIOS MENORES | 35.88% | 44.93% | 52.00% | 0.00% | 40.00% |
| 19-028 HIGUERAS | MUNICIPIOS MENORES | 38.60% | 42.67% | 72.00% | 0.00% | 38.00% |
| 19-029 HUALAHUISES | MUNICIPIOS MENORES | 88.42% | 84.40% | 100.00% | 65.48% | 100.00% |
| 19-030 ITURBIDE | MUNICIPIOS MENORES | 0.00% | 0.00% | 0.00% | 0.00% | 0.00% |
| 19-032 LAMPAZOS DE NARANJO | MUNICIPIOS MENORES | 0.00% | 0.00% | 0.00% | 0.00% | 0.00% |
| 19-034 MARÍN | MUNICIPIOS MENORES | 0.00% | 0.00% | 0.00% | 0.00% | 0.00% |
| 19-035 MELCHOR OCAMPO | MUNICIPIOS MENORES | 75.27% | 94.67% | 100.00% | 54.33% | 53.33% |
| 19-037 MINA | MUNICIPIOS MENORES | 0.00% | 0.00% | 0.00% | 0.00% | 0.00% |
| 19-040 PARÁS | MUNICIPIOS MENORES | 81.09% | 70.00% | 100.00% | 88.46% | 74.67% |
| 19-047 HIDALGO | MUNICIPIOS MENORES | 0.00% | 0.00% | 0.00% | 0.00% | 0.00% |
| 19-050 VALLECILLO | MUNICIPIOS MENORES | 0.00% | 0.00% | 0.00% | 0.00% | 0.00% |
| 19-051 VILLALDAMA | MUNICIPIOS MENORES | 0.00% | 0.00% | 0.00% | 0.00% | 0.00% |
| FIDEICOMISO LA GRAN CIUDAD | PARAMUNICIPALES MAYORES | 100.00% | 100.00% | 100.00% | 100.00% | 100.00% |
| INSTITUTO DE LA JUVENTUD GUADALUPE | PARAMUNICIPALES MAYORES | 70.64% | 67.87% | 73.42% | 82.91% | 62.48% |



RESULTADOS DEL PERIODO 2 DE 2019
NUEVO LEÓN

| NOMBRE DEL ENTE PÚBLICO | CLASIFICACIÓN DEL ENTE EN SEVAC | RESULTADO GLOBAL | A. REGISTROS CONTABLES | B. REGISTROS PRESUPUESTALES | C. REGISTROS ADMINISTRATIVOS | D. TRANSPARENCIA |
|--|---------------------------------|------------------|------------------------|-----------------------------|------------------------------|------------------|
| INSTITUTO DE LA JUVENTUD REGIA | PARAMUNICIPALES MAYORES | 95.95% | 93.33% | 91.43% | 100.00% | 100.00% |
| INSTITUTO DE PLANEACIÓN Y DESARROLLO MUNICIPAL DE SAN NICOLÁS DE LOS GARZA | PARAMUNICIPALES MAYORES | 100.00% | 100.00% | 100.00% | 100.00% | 100.00% |
| INSTITUTO MUNICIPAL DE DESARROLLO POLICIAL | PARAMUNICIPALES MAYORES | 99.71% | 100.00% | 100.00% | 98.55% | 100.00% |
| INSTITUTO MUNICIPAL DE LA FAMILIA DE SAN PEDRO GARZA GARCÍA NUEVO | PARAMUNICIPALES MAYORES | 99.38% | 99.05% | 100.00% | 98.55% | 100.00% |
| INSTITUTO MUNICIPAL DE LA JUVENTUD DE SAN PEDRO GARZA GARCÍA | PARAMUNICIPALES MAYORES | 99.00% | 98.45% | 100.00% | 98.55% | 99.33% |
| INSTITUTO MUNICIPAL DE LA MUJER GUADALUPE | PARAMUNICIPALES MAYORES | 67.10% | 35.71% | 97.08% | 50.91% | 100.00% |
| INSTITUTO MUNICIPAL DE LAS MUJERES REGIAS | PARAMUNICIPALES MAYORES | 99.79% | 99.40% | 100.00% | 100.00% | 100.00% |
| INSTITUTO MUNICIPAL DE PLANEACION INTEGRAL DE GUADALUPE | PARAMUNICIPALES MAYORES | 94.17% | 96.67% | 93.33% | 100.00% | 86.67% |
| INSTITUTO MUNICIPAL DE PLANEACION Y CONVIVENCIA DE MONTERREY | PARAMUNICIPALES MAYORES | 49.76% | 32.67% | 43.33% | 23.27% | 100.00% |
| INSTITUTO MUNICIPAL DEL DEPORTE DE GUADALUPE | PARAMUNICIPALES MAYORES | 86.93% | 84.29% | 84.43% | 92.73% | 88.00% |
| PATRONATO DE MUSEOS DE SAN PEDRO | PARAMUNICIPALES MAYORES | 96.07% | 97.62% | 84.52% | 100.00% | 100.00% |
| SERVICIOS DE AGUA Y DRENAJE DE MONTERREY I.P.D. | PARAMUNICIPALES MAYORES | 100.00% | 100.00% | 100.00% | 100.00% | 100.00% |
| SISTEMA PARA EL MANEJO DE RESIDUOS CHINA-GENERAL BRAVO A.C. | PARAMUNICIPALES MAYORES | 0.00% | 0.00% | 0.00% | 0.00% | 0.00% |

| NOMBRE DEL ENTE PÚBLICO | CLASIFICACIÓN DEL ENTE EN SEVAC | RESULTADO GLOBAL | A. REGISTROS CONTABLES | B. REGISTROS PRESUPUESTALES | C. REGISTROS ADMINISTRATIVOS | D. TRANSPARENCIA |
|---|---------------------------------|------------------|------------------------|-----------------------------|------------------------------|------------------|
| SECRETARÍA DE FINANZAS DEL ESTADO DE OAXACA | PODER EJECUTIVO ESTATAL | 100.00% | 100.00% | 100.00% | 100.00% | 100.00% |
| COMISIÓN ESTATAL DE ARBITRAJE MEDICO DE OAXACA | PODERES Y AUTÓNOMOS | 95.09% | 92.82% | 98.00% | 92.14% | 98.29% |
| CONSEJO DE LA JUDICATURA DEL ESTADO DE OAXACA | PODERES Y AUTÓNOMOS | 87.70% | 86.00% | 100.00% | 79.64% | 86.67% |
| DEFENSORÍA DE LOS DERECHOS HUMANOS DEL PUEBLO DE OAXACA | PODERES Y AUTÓNOMOS | 96.28% | 93.67% | 100.00% | 95.00% | 98.00% |
| FISCALÍA GENERAL DEL ESTADO DE OAXACA | PODERES Y AUTÓNOMOS | 91.65% | 93.33% | 100.00% | 69.89% | 100.00% |
| HONORABLE CONGRESO DEL ESTADO LIBRE Y SOBERANO DE OAXACA | PODERES Y AUTÓNOMOS | 84.61% | 83.18% | 73.88% | 91.11% | 90.00% |
| INSTITUTO DE ACCESO A LA INFORMACIÓN PÚBLICA Y PROTECCIÓN DE DATOS PERSONALES DEL ESTADO DE OAXACA | PODERES Y AUTÓNOMOS | 94.08% | 95.70% | 100.00% | 86.25% | 93.33% |
| INSTITUTO ESTATAL ELECTORAL Y DE PARTICIPACIÓN CIUDADANA DE OAXACA | PODERES Y AUTÓNOMOS | 83.08% | 81.67% | 100.00% | 51.31% | 96.95% |
| ÓRGANO SUPERIOR DE FISCALIZACIÓN DEL ESTADO DE OAXACA | PODERES Y AUTÓNOMOS | 97.06% | 98.75% | 100.00% | 100.00% | 90.00% |
| TRIBUNAL DE JUSTICIA ADMINISTRATIVA DEL ESTADO DE OAXACA | PODERES Y AUTÓNOMOS | 88.11% | 88.24% | 100.00% | 75.00% | 88.89% |
| TRIBUNAL ELECTORAL DEL ESTADO DE OAXACA | PODERES Y AUTÓNOMOS | 69.20% | 88.90% | 100.00% | 86.23% | 3.33% |
| TRIBUNAL SUPERIOR DE JUSTICIA DEL ESTADO DE OAXACA | PODERES Y AUTÓNOMOS | 85.75% | 80.28% | 97.82% | 79.32% | 88.89% |
| UNIVERSIDAD AUTÓNOMA BENITO JUÁREZ DE OAXACA | PODERES Y AUTÓNOMOS | 62.42% | 72.98% | 81.44% | 5.71% | 77.78% |
| CAMINOS Y AEROPISTAS DE OAXACA | PARAESTATALES | 95.21% | 93.71% | 96.11% | 90.95% | 100.00% |
| CASA DE LA CULTURA OAXAQUEÑA | PARAESTATALES | 86.77% | 77.03% | 88.33% | 87.57% | 98.52% |
| CENTRO DE LAS ARTES DE SAN AGUSTÍN | PARAESTATALES | 99.21% | 97.73% | 100.00% | 100.00% | 100.00% |
| COLEGIO DE BACHILLERES DEL ESTADO DE OAXACA | PARAESTATALES | 100.00% | 100.00% | 100.00% | 100.00% | 100.00% |
| COLEGIO DE ESTUDIOS CIENTÍFICOS Y TECNOLÓGICOS DEL ESTADO DE OAXACA | PARAESTATALES | 98.75% | 96.43% | 100.00% | 100.00% | 100.00% |
| COLEGIO SUPERIOR PARA LA EDUCACIÓN INTEGRAL INTERCULTURAL DE OAXACA | PARAESTATALES | 88.33% | 97.50% | 100.00% | 94.17% | 61.48% |
| COMISIÓN ESTATAL DE CULTURA FÍSICA Y DEPORTE | PARAESTATALES | 99.64% | 99.50% | 100.00% | 100.00% | 99.25% |
| COMISIÓN ESTATAL DE VIVIENDA DEL ESTADO DE OAXACA | PARAESTATALES | 79.81% | 78.04% | 82.69% | 57.29% | 98.00% |
| COMISIÓN ESTATAL DEL AGUA DEL ESTADO DE OAXACA | PARAESTATALES | 92.75% | 91.67% | 100.00% | 82.98% | 96.29% |
| COMISIÓN ESTATAL FORESTAL | PARAESTATALES | 100.00% | 100.00% | 100.00% | 100.00% | 100.00% |
| COMISIÓN ESTATAL PARA PLANEACIÓN DE LA EDUCACIÓN SUPERIOR | PARAESTATALES | 90.99% | 92.85% | 97.08% | 83.86% | 89.20% |
| COMISIÓN ESTATAL PARA PLANEACIÓN Y PROGRAMACIÓN DE LA EDUCACIÓN MEDIA SUPERIOR DEL ESTADO DE OAXACA | PARAESTATALES | 78.94% | 80.87% | 82.10% | 71.07% | 80.00% |
| COMISIÓN PARA LA REGULARIZACIÓN DE LA TENENCIA DE LA TIERRA URBANA DEL ESTADO DE OAXACA | PARAESTATALES | 83.73% | 87.33% | 100.00% | 50.83% | 92.00% |
| CONSEJO ESTATAL PARA LA PREVENCIÓN Y CONTROL DEL SIDA | PARAESTATALES | 97.90% | 97.00% | 100.00% | 94.73% | 100.00% |
| CONSEJO OAXAQUEÑO DE CIENCIA TECNOLOGÍA E INNOVACIÓN | PARAESTATALES | 94.57% | 92.75% | 100.00% | 88.24% | 97.81% |
| COORDINACIÓN ESTATAL DE PROTECCIÓN CIVIL | PARAESTATALES | 69.67% | 75.24% | 70.46% | 38.73% | 86.00% |
| CORPORACIÓN OAXAQUEÑA DE RADIO Y TELEVISIÓN | PARAESTATALES | 84.22% | 90.00% | 90.08% | 48.50% | 100.00% |
| DEFENSORÍA PÚBLICA DEL ESTADO DE OAXACA | PARAESTATALES | 82.95% | 77.00% | 96.50% | 71.00% | 90.00% |
| DIRECCIÓN GENERAL DE POBLACIÓN DE OAXACA | PARAESTATALES | 95.50% | 100.00% | 99.14% | 78.33% | 100.00% |
| FIDEICOMISO DE FOMENTO PARA EL ESTADO DE OAXACA | PARAESTATALES | 75.11% | 75.00% | 100.00% | 19.29% | 100.00% |
| FIDEICOMISO PARA EL DESARROLLO LOGÍSTICO DEL ESTADO DE OAXACA | PARAESTATALES | 90.64% | 90.50% | 97.67% | 74.64% | 98.00% |
| HOSPITAL DE LA NIÑEZ OAXAQUEÑA | PARAESTATALES | 90.19% | 91.76% | 100.00% | 65.39% | 100.00% |
| INSTITUTO DE CAPACITACIÓN Y PRODUCTIVIDAD PARA EL TRABAJO DEL ESTADO DE OAXACA | PARAESTATALES | 91.90% | 86.98% | 100.00% | 83.93% | 98.67% |
| INSTITUTO DE ESTUDIOS DE BACHILLERATO DEL ESTADO DE OAXACA | PARAESTATALES | 100.00% | 100.00% | 100.00% | 100.00% | 100.00% |
| INSTITUTO DE LA FUNCIÓN REGISTRAL DEL ESTADO DE OAXACA | PARAESTATALES | 76.91% | 83.33% | 75.05% | 59.52% | 83.33% |
| INSTITUTO DE LA JUVENTUD DEL ESTADO DE OAXACA | PARAESTATALES | 66.39% | 92.32% | 80.00% | 4.29% | 68.89% |
| INSTITUTO DEL PATRIMONIO CULTURAL DEL ESTADO DE OAXACA | PARAESTATALES | 71.78% | 80.71% | 100.00% | 23.38% | 75.43% |
| INSTITUTO ESTATAL DE EDUCACIÓN PARA ADULTOS | PARAESTATALES | 83.58% | 87.91% | 85.00% | 63.33% | 92.59% |
| INSTITUTO ESTATAL DE EDUCACIÓN PÚBLICA DE OAXACA | PARAESTATALES | 84.31% | 89.41% | 72.74% | 89.00% | 82.67% |

| NOMBRE DEL ENTE PÚBLICO | CLASIFICACIÓN DEL ENTE EN SEVAC | RESULTADO GLOBAL | A. REGISTROS CONTABLES | B. REGISTROS PRESUPUESTALES | C. REGISTROS ADMINISTRATIVOS | D. TRANSPARENCIA |
|--|---------------------------------|------------------|------------------------|-----------------------------|------------------------------|------------------|
| INSTITUTO OAXAQUEÑO CONSTRUCTOR DE INFRAESTRUCTURA FÍSICA EDUCATIVA | PARAESTATALES | 94.08% | 93.68% | 100.00% | 88.93% | 94.00% |
| INSTITUTO OAXAQUEÑO DE ATENCIÓN AL MIGRANTE | PARAESTATALES | 94.18% | 92.35% | 100.00% | 84.29% | 100.00% |
| INSTITUTO OAXAQUEÑO DE LAS ARTESANÍAS | PARAESTATALES | 95.15% | 94.00% | 97.24% | 89.01% | 100.00% |
| INSTITUTO OAXAQUEÑO DEL EMPRENDEDOR Y DE LA COMPETITIVIDAD | PARAESTATALES | 74.54% | 79.33% | 79.00% | 42.38% | 90.00% |
| INSTITUTO TECNOLÓGICO SUPERIOR DE SAN MIGUEL EL GRANDE | PARAESTATALES | 74.42% | 75.39% | 63.92% | 56.25% | 96.00% |
| INSTITUTO TECNOLÓGICO SUPERIOR DE TEPOSCOLULA | PARAESTATALES | 75.29% | 78.83% | 47.75% | 83.64% | 85.69% |
| MONTE DE PIEDAD DEL ESTADO DE OAXACA | PARAESTATALES | 69.06% | 82.33% | 62.86% | 30.00% | 86.67% |
| NOVAUNIVERSITAS | PARAESTATALES | 82.21% | 77.92% | 77.62% | 89.45% | 86.10% |
| OFICINA DE CONVENCIONES Y VISITANTES DE OAXACA | PARAESTATALES | 88.48% | 86.49% | 93.02% | 78.57% | 95.56% |
| OFICINA DE PENSIONES DEL ESTADO DE OAXACA | PARAESTATALES | 92.08% | 90.00% | 90.00% | 90.67% | 97.78% |
| RÉGIMEN ESTATAL DE PROTECCIÓN SOCIAL EN LA SALUD DEL ESTADO DE OAXACA | PARAESTATALES | 86.22% | 85.12% | 100.00% | 62.98% | 95.33% |
| SECRETARÍA EJECUTIVA DEL SISTEMA ESTATAL DE COMBATE A LA CORRUPCIÓN | PARAESTATALES | 88.06% | 85.50% | 100.00% | 71.21% | 95.56% |
| SERVICIO DE AGUA POTABLE Y ALCANTARILLADO DE OAXACA | PARAESTATALES | 87.45% | 85.88% | 85.91% | 81.04% | 96.00% |
| SERVICIOS DE SALUD DEL ESTADO DE OAXACA | PARAESTATALES | 93.91% | 87.06% | 100.00% | 92.21% | 100.00% |
| SISTEMA PARA EL DESARROLLO INTEGRAL DE LA FAMILIA DEL ESTADO DE OAXACA | PARAESTATALES | 75.81% | 72.86% | 79.17% | 49.88% | 98.00% |
| UNIVERSIDAD DE CHALCATONGO | PARAESTATALES | 78.12% | 80.67% | 84.21% | 48.57% | 93.33% |
| UNIVERSIDAD DE LA CAÑADA | PARAESTATALES | 97.53% | 96.95% | 100.00% | 92.98% | 100.00% |
| UNIVERSIDAD DE LA COSTA | PARAESTATALES | 99.13% | 99.05% | 100.00% | 99.17% | 98.50% |
| UNIVERSIDAD DE LA SIERRA JUÁREZ | PARAESTATALES | 97.12% | 98.50% | 97.67% | 90.55% | 100.00% |
| UNIVERSIDAD DE LA SIERRA SUR | PARAESTATALES | 96.10% | 92.78% | 100.00% | 93.14% | 100.00% |
| UNIVERSIDAD DEL ISTMO | PARAESTATALES | 78.77% | 78.91% | 85.97% | 60.00% | 87.83% |
| UNIVERSIDAD DEL MAR | PARAESTATALES | 94.22% | 89.44% | 100.00% | 92.08% | 98.00% |
| UNIVERSIDAD DEL PAPALOAPAN | PARAESTATALES | 95.51% | 95.73% | 88.33% | 96.67% | 100.00% |
| UNIVERSIDAD TECNOLÓGICA DE LA MIXTECA | PARAESTATALES | 90.73% | 84.17% | 92.73% | 90.29% | 98.67% |
| UNIVERSIDAD TECNOLÓGICA DE LA SIERRA SUR DE OAXACA | PARAESTATALES | 91.81% | 93.46% | 100.00% | 82.98% | 90.00% |
| UNIVERSIDAD TECNOLÓGICA DE LOS VALLES CENTRALES | PARAESTATALES | 78.96% | 86.47% | 93.33% | 26.79% | 98.67% |
| 20-001 ABEJONES | MUNICIPIOS MAYORES | 0.00% | 0.00% | 0.00% | 0.00% | 0.00% |
| 20-002 ACATLÁN DE PÉREZ FIGUEROA | MUNICIPIOS MAYORES | 99.26% | 97.53% | 100.00% | 100.00% | 100.00% |
| 20-003 ASUNCIÓN CACALOTEPEC | MUNICIPIOS MAYORES | 0.00% | 0.00% | 0.00% | 0.00% | 0.00% |
| 20-004 ASUNCIÓN CUYOTEPEJI | MUNICIPIOS MAYORES | 86.09% | 81.13% | 97.81% | 84.52% | 84.29% |
| 20-005 ASUNCIÓN IXTALTEPEC | MUNICIPIOS MAYORES | 93.06% | 85.13% | 100.00% | 87.60% | 100.00% |
| 20-006 ASUNCIÓN NOCHIXTLÁN | MUNICIPIOS MAYORES | 0.00% | 0.00% | 0.00% | 0.00% | 0.00% |
| 20-007 ASUNCIÓN OCOTLÁN | MUNICIPIOS MAYORES | 98.31% | 98.80% | 93.33% | 100.00% | 100.00% |
| 20-008 ASUNCIÓN TLACOLULITA | MUNICIPIOS MAYORES | 96.09% | 92.33% | 100.00% | 96.92% | 96.67% |
| 20-009 AYOTZINTEPEC | MUNICIPIOS MAYORES | 96.67% | 100.00% | 100.00% | 83.33% | 100.00% |
| 20-010 EL BARRIO DE LA SOLEDAD | MUNICIPIOS MAYORES | 100.00% | 100.00% | 100.00% | 100.00% | 100.00% |
| 20-011 CALIHUALÁ | MUNICIPIOS MAYORES | 99.10% | 98.40% | 99.42% | 98.46% | 100.00% |
| 20-012 CANDELARIA LOXICHA | MUNICIPIOS MAYORES | 94.34% | 89.60% | 100.00% | 92.31% | 96.67% |
| 20-013 CIÉNEGA DE ZIMATLÁN | MUNICIPIOS MAYORES | 84.61% | 78.89% | 97.86% | 86.67% | 80.12% |
| 20-014 CIUDAD IXTEPEC | MUNICIPIOS MAYORES | 99.18% | 98.80% | 100.00% | 97.69% | 100.00% |
| 20-015 COATECAS ALTAS | MUNICIPIOS MAYORES | 33.00% | 100.00% | 15.00% | 0.00% | 0.00% |
| 20-016 COICOYÁN DE LAS FLORES | MUNICIPIOS MAYORES | 99.73% | 99.60% | 100.00% | 99.23% | 100.00% |
| 20-017 LA COMPAÑÍA | MUNICIPIOS MAYORES | 0.00% | 0.00% | 0.00% | 0.00% | 0.00% |
| 20-018 CONCEPCIÓN BUENAVISTA | MUNICIPIOS MAYORES | 99.60% | 98.67% | 100.00% | 100.00% | 100.00% |
| 20-019 CONCEPCIÓN PÁPALO | MUNICIPIOS MAYORES | 0.00% | 0.00% | 0.00% | 0.00% | 0.00% |

| NOMBRE DEL ENTE PÚBLICO | CLASIFICACIÓN DEL ENTE EN SEVAC | RESULTADO GLOBAL | A. REGISTROS CONTABLES | B. REGISTROS PRESUPUESTALES | C. REGISTROS ADMINISTRATIVOS | D. TRANSPARENCIA |
|---|---------------------------------|------------------|------------------------|-----------------------------|------------------------------|------------------|
| 20-020 CONSTANCIA DEL ROSARIO | MUNICIPIOS MAYORES | 99.73% | 99.60% | 100.00% | 99.23% | 100.00% |
| 20-021 COSOLAPA | MUNICIPIOS MAYORES | 98.03% | 99.44% | 100.00% | 95.83% | 96.76% |
| 20-022 COSOLTEPEC | MUNICIPIOS MAYORES | 74.38% | 61.27% | 94.17% | 52.08% | 89.17% |
| 20-023 CUILÁPAM DE GUERRERO | MUNICIPIOS MAYORES | 33.00% | 100.00% | 15.00% | 0.00% | 0.00% |
| 20-024 CUYAMECALCO VILLA DE ZARAGOZA | MUNICIPIOS MAYORES | 96.79% | 100.00% | 100.00% | 91.43% | 95.00% |
| 20-025 CHAHUITES | MUNICIPIOS MAYORES | 99.33% | 98.80% | 100.00% | 98.46% | 100.00% |
| 20-026 CHALCATONGO DE HIDALGO | MUNICIPIOS MAYORES | 83.40% | 83.89% | 92.17% | 67.50% | 87.67% |
| 20-027 CHIQUIHUITLÁN DE BENITO JUÁREZ | MUNICIPIOS MAYORES | 99.64% | 98.80% | 100.00% | 100.00% | 100.00% |
| 20-028 HEROICA CIUDAD DE EJUTLA DE CRESPO | MUNICIPIOS MAYORES | 99.12% | 97.07% | 100.00% | 100.00% | 100.00% |
| 20-029 ELOXOCHITLÁN DE FLORES MAGÓN | MUNICIPIOS MAYORES | 0.00% | 0.00% | 0.00% | 0.00% | 0.00% |
| 20-030 EL ESPINAL | MUNICIPIOS MAYORES | 0.00% | 0.00% | 0.00% | 0.00% | 0.00% |
| 20-031 TAMAZULÁPAM DEL ESPÍRITU SANTO | MUNICIPIOS MAYORES | 94.00% | 94.53% | 100.00% | 84.42% | 95.83% |
| 20-032 FRESNILLO DE TRUJANO | MUNICIPIOS MAYORES | 98.17% | 100.00% | 100.00% | 93.33% | 98.33% |
| 20-033 GUADALUPE ETLA | MUNICIPIOS MAYORES | 98.17% | 100.00% | 100.00% | 95.83% | 96.67% |
| 20-034 GUADALUPE DE RAMÍREZ | MUNICIPIOS MAYORES | 0.00% | 0.00% | 0.00% | 0.00% | 0.00% |
| 20-035 GUELATAO DE JUÁREZ | MUNICIPIOS MAYORES | 99.39% | 100.00% | 100.00% | 96.92% | 100.00% |
| 20-036 GUEVEA DE HUMBOLDT | MUNICIPIOS MAYORES | 86.73% | 62.93% | 100.00% | 89.23% | 100.00% |
| 20-037 MESONES HIDALGO | MUNICIPIOS MAYORES | 98.54% | 97.60% | 97.86% | 98.46% | 100.00% |
| 20-038 VILLA HIDALGO | MUNICIPIOS MAYORES | 99.73% | 99.60% | 100.00% | 99.23% | 100.00% |
| 20-039 HEROICA CIUDAD DE HUAJUAPAN DE LEÓN | MUNICIPIOS MAYORES | 92.90% | 79.73% | 100.00% | 94.90% | 100.00% |
| 20-040 HUAUTEPEC | MUNICIPIOS MAYORES | 0.00% | 0.00% | 0.00% | 0.00% | 0.00% |
| 20-041 HUAUTLA DE JIMÉNEZ | MUNICIPIOS MAYORES | 0.00% | 0.00% | 0.00% | 0.00% | 0.00% |
| 20-042 IXTLÁN DE JUÁREZ | MUNICIPIOS MAYORES | 99.52% | 98.40% | 100.00% | 100.00% | 100.00% |
| 20-043 HEROICA CIUDAD DE JUCHITÁN DE ZARAGOZA | MUNICIPIOS MAYORES | 0.00% | 0.00% | 0.00% | 0.00% | 0.00% |
| 20-044 LOMA BONITA | MUNICIPIOS MAYORES | 98.77% | 100.00% | 100.00% | 95.83% | 98.67% |
| 20-045 MAGDALENA APASCO | MUNICIPIOS MAYORES | 94.37% | 94.93% | 100.00% | 79.42% | 100.00% |
| 20-046 MAGDALENA JALTEPEC | MUNICIPIOS MAYORES | 33.00% | 100.00% | 15.00% | 0.00% | 0.00% |
| 20-047 SANTA MAGDALENA JICOTLÁN | MUNICIPIOS MAYORES | 85.19% | 94.44% | 96.69% | 62.08% | 83.67% |
| 20-048 MAGDALENA MIXTEPEC | MUNICIPIOS MAYORES | 0.00% | 0.00% | 0.00% | 0.00% | 0.00% |
| 20-049 MAGDALENA OCOTLÁN | MUNICIPIOS MAYORES | 88.63% | 83.00% | 100.00% | 96.15% | 81.67% |
| 20-050 MAGDALENA PEÑASCO | MUNICIPIOS MAYORES | 98.73% | 96.80% | 100.00% | 98.46% | 100.00% |
| 20-051 MAGDALENA TEITIPAC | MUNICIPIOS MAYORES | 65.56% | 79.40% | 90.67% | 21.54% | 64.33% |
| 20-052 MAGDALENA TEQUISISTLÁN | MUNICIPIOS MAYORES | 91.10% | 99.50% | 100.00% | 67.26% | 92.67% |
| 20-053 MAGDALENA TLACOTEPEC | MUNICIPIOS MAYORES | 98.24% | 95.47% | 100.00% | 97.98% | 100.00% |
| 20-054 MAGDALENA ZAHUATLÁN | MUNICIPIOS MAYORES | 94.19% | 90.40% | 100.00% | 89.62% | 97.17% |
| 20-055 MARISCALA DE JUÁREZ | MUNICIPIOS MAYORES | 99.17% | 100.00% | 100.00% | 95.83% | 100.00% |
| 20-056 MÁRTIRES DE TACUBAYA | MUNICIPIOS MAYORES | 0.00% | 0.00% | 0.00% | 0.00% | 0.00% |
| 20-057 MATÍAS ROMERO AVENDAÑO | MUNICIPIOS MAYORES | 95.64% | 95.20% | 100.00% | 93.08% | 94.88% |
| 20-058 MAZATLÁN VILLA DE FLORES | MUNICIPIOS MAYORES | 51.58% | 85.80% | 96.50% | 32.69% | 0.00% |
| 20-059 MIAHUATLÁN DE PORFIRIO DÍAZ | MUNICIPIOS MAYORES | 91.09% | 96.93% | 100.00% | 77.79% | 88.17% |
| 20-060 MIXISTLÁN DE LA REFORMA | MUNICIPIOS MAYORES | 91.34% | 84.80% | 100.00% | 84.52% | 96.67% |
| 20-061 MONJAS | MUNICIPIOS MAYORES | 92.99% | 86.40% | 98.83% | 86.54% | 100.00% |
| 20-062 NATIVIDAD | MUNICIPIOS MAYORES | 97.04% | 97.20% | 100.00% | 91.64% | 98.50% |
| 20-063 NAZARENO ETLA | MUNICIPIOS MAYORES | 0.00% | 0.00% | 0.00% | 0.00% | 0.00% |
| 20-064 NEJAPA DE MADERO | MUNICIPIOS MAYORES | 18.17% | 5.00% | 16.33% | 35.58% | 20.95% |

| NOMBRE DEL ENTE PÚBLICO | CLASIFICACIÓN DEL ENTE EN SEVAC | RESULTADO GLOBAL | A. REGISTROS CONTABLES | B. REGISTROS PRESUPUESTALES | C. REGISTROS ADMINISTRATIVOS | D. TRANSPARENCIA |
|--------------------------------------|---------------------------------|------------------|------------------------|-----------------------------|------------------------------|------------------|
| 20-065 IXPANTEPEC NIEVES | MUNICIPIOS MAYORES | 99.17% | 100.00% | 100.00% | 95.83% | 100.00% |
| 20-066 SANTIAGO NILTEPEC | MUNICIPIOS MAYORES | 91.19% | 86.80% | 100.00% | 89.52% | 90.83% |
| 20-067 OAXACA DE JUÁREZ | MUNICIPIOS MAYORES | 17.08% | 9.27% | 24.04% | 10.83% | 24.43% |
| 20-068 OCOTLÁN DE MORELOS | MUNICIPIOS MAYORES | 71.46% | 59.67% | 97.00% | 43.37% | 84.95% |
| 20-069 LA PE | MUNICIPIOS MAYORES | 85.66% | 97.87% | 89.41% | 58.37% | 89.17% |
| 20-070 PINOTEPA DE DON LUIS | MUNICIPIOS MAYORES | 94.88% | 100.00% | 100.00% | 74.41% | 100.00% |
| 20-071 PLUMA HIDALGO | MUNICIPIOS MAYORES | 12.83% | 8.00% | 0.00% | 0.00% | 34.76% |
| 20-072 SAN JOSÉ DEL PROGRESO | MUNICIPIOS MAYORES | 93.23% | 98.78% | 100.00% | 79.58% | 92.25% |
| 20-073 PUTLA VILLA DE GUERRERO | MUNICIPIOS MAYORES | 83.69% | 77.67% | 100.00% | 73.17% | 85.83% |
| 20-074 SANTA CATARINA QUIOQUITANI | MUNICIPIOS MAYORES | 0.00% | 0.00% | 0.00% | 0.00% | 0.00% |
| 20-075 REFORMA DE PINEDA | MUNICIPIOS MAYORES | 0.00% | 0.00% | 0.00% | 0.00% | 0.00% |
| 20-076 LA REFORMA | MUNICIPIOS MAYORES | 85.97% | 83.06% | 98.24% | 72.69% | 89.57% |
| 20-077 REYES ETLA | MUNICIPIOS MAYORES | 0.00% | 0.00% | 0.00% | 0.00% | 0.00% |
| 20-078 ROJAS DE CUAUHTÉMOC | MUNICIPIOS MAYORES | 92.08% | 96.13% | 100.00% | 67.21% | 99.33% |
| 20-079 SALINA CRUZ | MUNICIPIOS MAYORES | 86.91% | 69.80% | 89.51% | 91.35% | 99.33% |
| 20-080 SAN AGUSTÍN AMATENGO | MUNICIPIOS MAYORES | 0.00% | 0.00% | 0.00% | 0.00% | 0.00% |
| 20-081 SAN AGUSTÍN ATENANGO | MUNICIPIOS MAYORES | 88.08% | 100.00% | 100.00% | 57.50% | 88.60% |
| 20-082 SAN AGUSTÍN CHAYUCO | MUNICIPIOS MAYORES | 74.91% | 70.98% | 75.48% | 58.33% | 89.50% |
| 20-083 SAN AGUSTÍN DE LAS JUNTAS | MUNICIPIOS MAYORES | 100.00% | 100.00% | 100.00% | 100.00% | 100.00% |
| 20-084 SAN AGUSTÍN ETLA | MUNICIPIOS MAYORES | 33.00% | 100.00% | 15.00% | 0.00% | 0.00% |
| 20-085 SAN AGUSTÍN LOXICHA | MUNICIPIOS MAYORES | 0.00% | 0.00% | 0.00% | 0.00% | 0.00% |
| 20-086 SAN AGUSTÍN TLACOTEPEC | MUNICIPIOS MAYORES | 67.87% | 99.20% | 100.00% | 81.25% | 6.19% |
| 20-087 SAN AGUSTÍN YATARENI | MUNICIPIOS MAYORES | 97.10% | 98.10% | 100.00% | 88.37% | 100.00% |
| 20-088 SAN ANDRÉS CABECERA NUEVA | MUNICIPIOS MAYORES | 99.67% | 100.00% | 100.00% | 98.33% | 100.00% |
| 20-089 SAN ANDRÉS DINICUITI | MUNICIPIOS MAYORES | 94.53% | 92.80% | 100.00% | 83.46% | 100.00% |
| 20-090 SAN ANDRÉS HUAXPALTEPEC | MUNICIPIOS MAYORES | 99.12% | 98.60% | 100.00% | 97.69% | 100.00% |
| 20-091 SAN ANDRÉS HUAYÁPAM | MUNICIPIOS MAYORES | 97.73% | 98.13% | 100.00% | 91.44% | 100.00% |
| 20-092 SAN ANDRÉS IXTLAHUACA | MUNICIPIOS MAYORES | 100.00% | 100.00% | 100.00% | 100.00% | 100.00% |
| 20-093 SAN ANDRÉS LAGUNAS | MUNICIPIOS MAYORES | 0.00% | 0.00% | 0.00% | 0.00% | 0.00% |
| 20-094 SAN ANDRÉS NUXIÑO | MUNICIPIOS MAYORES | 0.00% | 0.00% | 0.00% | 0.00% | 0.00% |
| 20-095 SAN ANDRÉS PAXTLÁN | MUNICIPIOS MAYORES | 91.88% | 93.44% | 95.36% | 77.08% | 97.86% |
| 20-096 SAN ANDRÉS SINAXTLA | MUNICIPIOS MAYORES | 0.00% | 0.00% | 0.00% | 0.00% | 0.00% |
| 20-097 SAN ANDRÉS SOLAGA | MUNICIPIOS MAYORES | 99.25% | 100.00% | 100.00% | 96.25% | 100.00% |
| 20-098 SAN ANDRÉS TEOTILÁLPAM | MUNICIPIOS MAYORES | 97.51% | 99.40% | 100.00% | 89.58% | 99.25% |
| 20-099 SAN ANDRÉS TEPETLAPA | MUNICIPIOS MAYORES | 0.00% | 0.00% | 0.00% | 0.00% | 0.00% |
| 20-100 SAN ANDRÉS YAÁ | MUNICIPIOS MAYORES | 42.27% | 63.33% | 83.00% | 33.33% | 0.00% |
| 20-101 SAN ANDRÉS ZABACHE | MUNICIPIOS MAYORES | 0.00% | 0.00% | 0.00% | 0.00% | 0.00% |
| 20-102 SAN ANDRÉS ZAUTLA | MUNICIPIOS MAYORES | 95.17% | 100.00% | 100.00% | 75.83% | 100.00% |
| 20-103 SAN ANTONINO CASTILLO VELASCO | MUNICIPIOS MAYORES | 87.62% | 94.27% | 100.00% | 78.94% | 78.50% |
| 20-104 SAN ANTONINO EL ALTO | MUNICIPIOS MAYORES | 82.82% | 73.86% | 100.00% | 58.33% | 96.67% |
| 20-105 SAN ANTONINO MONTE VERDE | MUNICIPIOS MAYORES | 78.15% | 66.12% | 84.07% | 58.33% | 99.43% |
| 20-106 SAN ANTONIO ACUTLA | MUNICIPIOS MAYORES | 82.58% | 94.22% | 87.71% | 54.58% | 86.17% |
| 20-107 SAN ANTONIO DE LA CAL | MUNICIPIOS MAYORES | 0.00% | 0.00% | 0.00% | 0.00% | 0.00% |
| 20-108 SAN ANTONIO HUITEPEC | MUNICIPIOS MAYORES | 54.17% | 87.71% | 81.10% | 58.17% | 0.00% |
| 20-109 SAN ANTONIO NANAHUATÍPAM | MUNICIPIOS MAYORES | 76.67% | 95.49% | 100.00% | 86.83% | 35.52% |

| NOMBRE DEL ENTE PÚBLICO | CLASIFICACIÓN DEL ENTE EN SEVAC | RESULTADO GLOBAL | A. REGISTROS CONTABLES | B. REGISTROS PRESUPUESTALES | C. REGISTROS ADMINISTRATIVOS | D. TRANSPARENCIA |
|--------------------------------------|---------------------------------|------------------|------------------------|-----------------------------|------------------------------|------------------|
| 20-110 SAN ANTONIO SINICAHUA | MUNICIPIOS MAYORES | 0.60% | 2.00% | 0.00% | 0.00% | 0.00% |
| 20-111 SAN ANTONIO TEPETLAPA | MUNICIPIOS MAYORES | 55.60% | 100.00% | 83.00% | 45.00% | 0.00% |
| 20-112 SAN BALTAZAR CHICHICÁPAM | MUNICIPIOS MAYORES | 0.00% | 0.00% | 0.00% | 0.00% | 0.00% |
| 20-113 SAN BALTAZAR LOXICHA | MUNICIPIOS MAYORES | 84.81% | 84.98% | 96.57% | 50.00% | 100.00% |
| 20-114 SAN BALTAZAR YATZACHI EL BAJO | MUNICIPIOS MAYORES | 88.34% | 98.22% | 95.83% | 72.02% | 84.33% |
| 20-115 SAN BARTOLO COYOTEPEC | MUNICIPIOS MAYORES | 90.56% | 94.21% | 100.00% | 75.00% | 91.00% |
| 20-116 SAN BARTOLOMÉ AYAUTLA | MUNICIPIOS MAYORES | 88.33% | 100.00% | 99.14% | 50.00% | 95.00% |
| 20-117 SAN BARTOLOMÉ LOXICHA | MUNICIPIOS MAYORES | 92.85% | 93.33% | 100.00% | 78.75% | 97.00% |
| 20-118 SAN BARTOLOMÉ QUIALANA | MUNICIPIOS MAYORES | 96.02% | 97.00% | 100.00% | 89.58% | 96.67% |
| 20-119 SAN BARTOLOMÉ YUCUAÑE | MUNICIPIOS MAYORES | 52.75% | 100.00% | 97.08% | 16.67% | 0.00% |
| 20-120 SAN BARTOLOMÉ ZOOGOCHO | MUNICIPIOS MAYORES | 88.05% | 94.74% | 97.08% | 55.83% | 96.83% |
| 20-121 SAN BARTOLO SOYALTEPEC | MUNICIPIOS MAYORES | 85.81% | 100.00% | 89.56% | 42.50% | 98.00% |
| 20-122 SAN BARTOLO YAUTEPEC | MUNICIPIOS MAYORES | 96.67% | 100.00% | 100.00% | 83.33% | 100.00% |
| 20-123 SAN BERNARDO MIXTEPEC | MUNICIPIOS MAYORES | 95.42% | 100.00% | 100.00% | 77.08% | 100.00% |
| 20-124 SAN BLAS ATEMPA | MUNICIPIOS MAYORES | 87.53% | 83.54% | 94.17% | 80.42% | 91.83% |
| 20-125 SAN CARLOS YAUTEPEC | MUNICIPIOS MAYORES | 95.22% | 93.20% | 97.08% | 94.23% | 96.67% |
| 20-126 SAN CRISTÓBAL AMATLÁN | MUNICIPIOS MAYORES | 97.50% | 100.00% | 100.00% | 95.00% | 95.00% |
| 20-127 SAN CRISTÓBAL AMOLTEPEC | MUNICIPIOS MAYORES | 98.31% | 100.00% | 100.00% | 91.55% | 100.00% |
| 20-128 SAN CRISTÓBAL LACHIRIOAG | MUNICIPIOS MAYORES | 31.67% | 97.00% | 12.86% | 0.00% | 0.00% |
| 20-129 SAN CRISTÓBAL SUCHIXTLAHUACA | MUNICIPIOS MAYORES | 78.58% | 74.33% | 77.44% | 63.46% | 93.67% |
| 20-130 SAN DIONISIO DEL MAR | MUNICIPIOS MAYORES | 0.00% | 0.00% | 0.00% | 0.00% | 0.00% |
| 20-131 SAN DIONISIO OCOTEPEC | MUNICIPIOS MAYORES | 37.29% | 100.00% | 15.00% | 21.43% | 0.00% |
| 20-132 SAN DIONISIO OCOTLÁN | MUNICIPIOS MAYORES | 74.20% | 68.27% | 91.19% | 60.96% | 77.62% |
| 20-133 SAN ESTEBAN ATATLAHUCA | MUNICIPIOS MAYORES | 0.00% | 0.00% | 0.00% | 0.00% | 0.00% |
| 20-134 SAN FELIPE JALAPA DE DÍAZ | MUNICIPIOS MAYORES | 32.53% | 98.42% | 15.00% | 0.00% | 0.00% |
| 20-135 SAN FELIPE TEJALÁPAM | MUNICIPIOS MAYORES | 0.00% | 0.00% | 0.00% | 0.00% | 0.00% |
| 20-136 SAN FELIPE USILA | MUNICIPIOS MAYORES | 79.36% | 94.29% | 100.00% | 64.58% | 60.52% |
| 20-137 SAN FRANCISCO CAHUACUÁ | MUNICIPIOS MAYORES | 97.04% | 98.13% | 100.00% | 87.98% | 100.00% |
| 20-138 SAN FRANCISCO CAJONOS | MUNICIPIOS MAYORES | 94.17% | 94.44% | 100.00% | 84.17% | 96.67% |
| 20-139 SAN FRANCISCO CHAPULAPA | MUNICIPIOS MAYORES | 95.42% | 100.00% | 100.00% | 77.08% | 100.00% |
| 20-140 SAN FRANCISCO CHINDÚA | MUNICIPIOS MAYORES | 0.00% | 0.00% | 0.00% | 0.00% | 0.00% |
| 20-141 SAN FRANCISCO DEL MAR | MUNICIPIOS MAYORES | 98.18% | 99.33% | 100.00% | 94.17% | 98.50% |
| 20-142 SAN FRANCISCO HUEHUETLÁN | MUNICIPIOS MAYORES | 93.12% | 96.00% | 100.00% | 72.60% | 99.33% |
| 20-143 SAN FRANCISCO IXHUATÁN | MUNICIPIOS MAYORES | 0.00% | 0.00% | 0.00% | 0.00% | 0.00% |
| 20-144 SAN FRANCISCO JALTEPETONGO | MUNICIPIOS MAYORES | 0.00% | 0.00% | 0.00% | 0.00% | 0.00% |
| 20-145 SAN FRANCISCO LACHIGOLÓ | MUNICIPIOS MAYORES | 0.00% | 0.00% | 0.00% | 0.00% | 0.00% |
| 20-146 SAN FRANCISCO LOGUECHE | MUNICIPIOS MAYORES | 97.66% | 98.13% | 100.00% | 93.08% | 98.67% |
| 20-147 SAN FRANCISCO NUXAÑO | MUNICIPIOS MAYORES | 88.28% | 65.27% | 95.80% | 97.69% | 100.00% |
| 20-148 SAN FRANCISCO OZOLTEPEC | MUNICIPIOS MAYORES | 93.25% | 97.83% | 93.33% | 96.15% | 86.67% |
| 20-149 SAN FRANCISCO SOLA | MUNICIPIOS MAYORES | 47.64% | 58.33% | 88.27% | 13.85% | 32.38% |
| 20-150 SAN FRANCISCO TELIXTLAHUACA | MUNICIPIOS MAYORES | 98.28% | 100.00% | 99.57% | 93.33% | 99.00% |
| 20-151 SAN FRANCISCO TEOPAN | MUNICIPIOS MAYORES | 89.77% | 85.22% | 98.67% | 73.33% | 99.33% |
| 20-152 SAN FRANCISCO TLAPANCINGO | MUNICIPIOS MAYORES | 0.00% | 0.00% | 0.00% | 0.00% | 0.00% |
| 20-153 SAN GABRIEL MIXTEPEC | MUNICIPIOS MAYORES | 89.24% | 82.40% | 97.33% | 77.50% | 98.50% |
| 20-154 SAN ILDEFONSO AMATLÁN | MUNICIPIOS MAYORES | 84.30% | 86.11% | 91.08% | 56.25% | 96.67% |

| NOMBRE DEL ENTE PÚBLICO | CLASIFICACIÓN DEL ENTE EN SEVAC | RESULTADO GLOBAL | A. REGISTROS CONTABLES | B. REGISTROS PRESUPUESTALES | C. REGISTROS ADMINISTRATIVOS | D. TRANSPARENCIA |
|--|---------------------------------|------------------|------------------------|-----------------------------|------------------------------|------------------|
| 20-155 SAN ILDEFONSO SOLA | MUNICIPIOS MAYORES | 98.48% | 100.00% | 100.00% | 92.40% | 100.00% |
| 20-156 SAN ILDEFONSO VILLA ALTA | MUNICIPIOS MAYORES | 0.00% | 0.00% | 0.00% | 0.00% | 0.00% |
| 20-157 SAN JACINTO AMILPAS | MUNICIPIOS MAYORES | 84.97% | 82.63% | 100.00% | 57.02% | 95.91% |
| 20-158 SAN JACINTO TLACOTEPEC | MUNICIPIOS MAYORES | 84.99% | 79.27% | 96.52% | 68.75% | 93.83% |
| 20-159 SAN JERÓNIMO COATLÁN | MUNICIPIOS MAYORES | 99.76% | 99.20% | 100.00% | 100.00% | 100.00% |
| 20-160 SAN JERÓNIMO SILACAYOAPILLA | MUNICIPIOS MAYORES | 82.91% | 99.47% | 81.14% | 50.42% | 89.19% |
| 20-161 SAN JERÓNIMO SOSOLA | MUNICIPIOS MAYORES | 86.25% | 93.89% | 90.83% | 59.58% | 93.33% |
| 20-162 SAN JERÓNIMO TAVICHE | MUNICIPIOS MAYORES | 47.93% | 38.67% | 51.67% | 6.25% | 82.50% |
| 20-163 SAN JERÓNIMO TECÓATL | MUNICIPIOS MAYORES | 80.60% | 84.44% | 86.33% | 60.00% | 86.67% |
| 20-164 SAN JORGE NUCHITA | MUNICIPIOS MAYORES | 95.80% | 99.60% | 100.00% | 94.62% | 90.00% |
| 20-165 SAN JOSÉ AYUQUILA | MUNICIPIOS MAYORES | 68.96% | 100.00% | 100.00% | 89.81% | 3.33% |
| 20-166 SAN JOSÉ CHILTEPEC | MUNICIPIOS MAYORES | 0.00% | 0.00% | 0.00% | 0.00% | 0.00% |
| 20-167 SAN JOSÉ DEL PEÑASCO | MUNICIPIOS MAYORES | 0.00% | 0.00% | 0.00% | 0.00% | 0.00% |
| 20-168 SAN JOSÉ ESTANCIA GRANDE | MUNICIPIOS MAYORES | 98.50% | 100.00% | 100.00% | 92.50% | 100.00% |
| 20-169 SAN JOSÉ INDEPENDENCIA | MUNICIPIOS MAYORES | 0.00% | 0.00% | 0.00% | 0.00% | 0.00% |
| 20-170 SAN JOSÉ LACHIGUIRI | MUNICIPIOS MAYORES | 93.32% | 98.78% | 99.42% | 78.75% | 93.50% |
| 20-171 SAN JOSÉ TENANGO | MUNICIPIOS MAYORES | 33.00% | 100.00% | 15.00% | 0.00% | 0.00% |
| 20-172 SAN JUAN ACHIUTLA | MUNICIPIOS MAYORES | 95.49% | 87.25% | 96.57% | 100.00% | 100.00% |
| 20-173 SAN JUAN ATEPEC | MUNICIPIOS MAYORES | 98.33% | 95.91% | 100.00% | 97.80% | 100.00% |
| 20-174 ÁNIMAS TRUJANO | MUNICIPIOS MAYORES | 0.00% | 0.00% | 0.00% | 0.00% | 0.00% |
| 20-175 SAN JUAN BAUTISTA ATATLAHUCA | MUNICIPIOS MAYORES | 0.00% | 0.00% | 0.00% | 0.00% | 0.00% |
| 20-176 SAN JUAN BAUTISTA COIXTLAHUACA | MUNICIPIOS MAYORES | 96.76% | 98.80% | 100.00% | 93.08% | 95.00% |
| 20-177 SAN JUAN BAUTISTA CUICATLÁN | MUNICIPIOS MAYORES | 96.41% | 99.57% | 100.00% | 85.19% | 98.33% |
| 20-178 SAN JUAN BAUTISTA GUELACHE | MUNICIPIOS MAYORES | 9.00% | 20.00% | 15.00% | 0.00% | 0.00% |
| 20-179 SAN JUAN BAUTISTA JAYACATLÁN | MUNICIPIOS MAYORES | 88.54% | 97.20% | 99.57% | 67.31% | 86.67% |
| 20-180 SAN JUAN BAUTISTA LO DE SOTO | MUNICIPIOS MAYORES | 0.00% | 0.00% | 0.00% | 0.00% | 0.00% |
| 20-181 SAN JUAN BAUTISTA SUCHITEPEC | MUNICIPIOS MAYORES | 48.32% | 54.07% | 77.33% | 34.04% | 32.74% |
| 20-182 SAN JUAN BAUTISTA TLACOATZINTEPEC | MUNICIPIOS MAYORES | 0.00% | 0.00% | 0.00% | 0.00% | 0.00% |
| 20-183 SAN JUAN BAUTISTA TLACHICHILCO | MUNICIPIOS MAYORES | 0.00% | 0.00% | 0.00% | 0.00% | 0.00% |
| 20-184 SAN JUAN BAUTISTA TUXTEPEC | MUNICIPIOS MAYORES | 98.43% | 100.00% | 98.29% | 93.85% | 100.00% |
| 20-185 SAN JUAN CACAHUATEPEC | MUNICIPIOS MAYORES | 87.22% | 97.37% | 85.42% | 69.64% | 90.00% |
| 20-186 SAN JUAN CIENEGUILLA | MUNICIPIOS MAYORES | 95.45% | 97.78% | 97.08% | 97.00% | 91.00% |
| 20-187 SAN JUAN COATZÓSPAM | MUNICIPIOS MAYORES | 95.42% | 100.00% | 100.00% | 77.08% | 100.00% |
| 20-188 SAN JUAN COLORADO | MUNICIPIOS MAYORES | 98.17% | 98.80% | 100.00% | 93.65% | 99.33% |
| 20-189 SAN JUAN COMALTEPEC | MUNICIPIOS MAYORES | 93.45% | 92.60% | 100.00% | 79.33% | 99.33% |
| 20-190 SAN JUAN COTZOCÓN | MUNICIPIOS MAYORES | 67.36% | 96.80% | 100.00% | 77.31% | 9.52% |
| 20-191 SAN JUAN CHICOMEZÚCHIL | MUNICIPIOS MAYORES | 75.51% | 64.47% | 83.75% | 47.12% | 100.00% |
| 20-192 SAN JUAN CHILATECA | MUNICIPIOS MAYORES | 0.00% | 0.00% | 0.00% | 0.00% | 0.00% |
| 20-193 SAN JUAN DEL ESTADO | MUNICIPIOS MAYORES | 98.55% | 97.73% | 100.00% | 96.15% | 100.00% |
| 20-194 SAN JUAN DEL RÍO | MUNICIPIOS MAYORES | 92.73% | 100.00% | 100.00% | 84.90% | 85.83% |
| 20-195 SAN JUAN DIUXI | MUNICIPIOS MAYORES | 85.15% | 78.66% | 96.52% | 66.25% | 96.67% |
| 20-196 SAN JUAN EVANGELISTA ANALCO | MUNICIPIOS MAYORES | 79.98% | 91.40% | 99.42% | 89.14% | 49.50% |
| 20-197 SAN JUAN GUELAVÍA | MUNICIPIOS MAYORES | 50.17% | 67.80% | 82.70% | 13.94% | 35.00% |
| 20-198 SAN JUAN GUICHICÓVI | MUNICIPIOS MAYORES | 96.15% | 93.60% | 100.00% | 92.60% | 98.50% |
| 20-199 SAN JUAN IHUALTEPEC | MUNICIPIOS MAYORES | 0.00% | 0.00% | 0.00% | 0.00% | 0.00% |

| NOMBRE DEL ENTE PÚBLICO | CLASIFICACIÓN DEL ENTE EN SEVAC | RESULTADO GLOBAL | A. REGISTROS CONTABLES | B. REGISTROS PRESUPUESTALES | C. REGISTROS ADMINISTRATIVOS | D. TRANSPARENCIA |
|-------------------------------------|---------------------------------|------------------|------------------------|-----------------------------|------------------------------|------------------|
| 20-200 SAN JUAN JUQUILA MIXES | MUNICIPIOS MAYORES | 97.42% | 97.22% | 93.33% | 97.92% | 100.00% |
| 20-201 SAN JUAN JUQUILA VIJANOS | MUNICIPIOS MAYORES | 92.80% | 89.62% | 100.00% | 82.08% | 98.33% |
| 20-202 SAN JUAN LACHAO | MUNICIPIOS MAYORES | 61.68% | 62.67% | 78.85% | 16.79% | 79.17% |
| 20-203 SAN JUAN LACHIGALLA | MUNICIPIOS MAYORES | 0.00% | 0.00% | 0.00% | 0.00% | 0.00% |
| 20-204 SAN JUAN LAJARCIA | MUNICIPIOS MAYORES | 65.99% | 98.80% | 100.00% | 69.23% | 8.33% |
| 20-205 SAN JUAN LALANA | MUNICIPIOS MAYORES | 95.17% | 100.00% | 100.00% | 75.83% | 100.00% |
| 20-206 SAN JUAN DE LOS CUÉS | MUNICIPIOS MAYORES | 78.14% | 97.39% | 100.00% | 86.06% | 39.05% |
| 20-207 SAN JUAN MAZATLÁN | MUNICIPIOS MAYORES | 77.66% | 98.80% | 100.00% | 73.65% | 44.29% |
| 20-208 SAN JUAN MIXTEPEC -DTO. 08 - | MUNICIPIOS MAYORES | 94.75% | 100.00% | 100.00% | 76.25% | 98.33% |
| 20-209 SAN JUAN MIXTEPEC -DTO. 26 - | MUNICIPIOS MAYORES | 82.72% | 77.60% | 93.33% | 77.60% | 84.17% |
| 20-210 SAN JUAN ÑUMÍ | MUNICIPIOS MAYORES | 91.16% | 88.10% | 93.33% | 81.35% | 99.33% |
| 20-211 SAN JUAN OZOLOTEPEC | MUNICIPIOS MAYORES | 70.20% | 90.93% | 100.00% | 91.06% | 15.69% |
| 20-212 SAN JUAN PETLAPA | MUNICIPIOS MAYORES | 44.67% | 48.40% | 62.86% | 15.39% | 48.33% |
| 20-213 SAN JUAN QUIAHUJE | MUNICIPIOS MAYORES | 97.21% | 99.55% | 100.00% | 88.75% | 98.67% |
| 20-214 SAN JUAN QUIOTEPEC | MUNICIPIOS MAYORES | 97.60% | 95.33% | 100.00% | 95.00% | 100.00% |
| 20-215 SAN JUAN SAYULTEPEC | MUNICIPIOS MAYORES | 94.10% | 94.67% | 100.00% | 80.48% | 98.67% |
| 20-216 SAN JUAN TABAÁ | MUNICIPIOS MAYORES | 94.19% | 98.13% | 100.00% | 85.00% | 92.50% |
| 20-217 SAN JUAN TAMAZOLA | MUNICIPIOS MAYORES | 86.52% | 83.51% | 100.00% | 80.83% | 84.33% |
| 20-218 SAN JUAN TEITA | MUNICIPIOS MAYORES | 0.00% | 0.00% | 0.00% | 0.00% | 0.00% |
| 20-219 SAN JUAN TEITIPAC | MUNICIPIOS MAYORES | 95.46% | 97.20% | 100.00% | 87.50% | 96.00% |
| 20-220 SAN JUAN TEPEUXILA | MUNICIPIOS MAYORES | 88.41% | 94.80% | 100.00% | 53.37% | 97.67% |
| 20-221 SAN JUAN TEPOSCOLULA | MUNICIPIOS MAYORES | 88.24% | 82.00% | 100.00% | 73.17% | 96.67% |
| 20-222 SAN JUAN YAEÉ | MUNICIPIOS MAYORES | 97.37% | 98.80% | 100.00% | 93.65% | 96.67% |
| 20-223 SAN JUAN YATZONA | MUNICIPIOS MAYORES | 97.02% | 97.00% | 100.00% | 94.58% | 96.67% |
| 20-224 SAN JUAN YUCUITA | MUNICIPIOS MAYORES | 89.20% | 86.11% | 91.43% | 80.42% | 96.67% |
| 20-225 SAN LORENZO | MUNICIPIOS MAYORES | 0.00% | 0.00% | 0.00% | 0.00% | 0.00% |
| 20-226 SAN LORENZO ALBARRADAS | MUNICIPIOS MAYORES | 99.17% | 100.00% | 100.00% | 95.83% | 100.00% |
| 20-227 SAN LORENZO CACAOTEPEC | MUNICIPIOS MAYORES | 93.48% | 83.80% | 99.57% | 92.12% | 100.00% |
| 20-228 SAN LORENZO CUAUNECUILTITLA | MUNICIPIOS MAYORES | 85.41% | 99.05% | 99.14% | 84.33% | 63.33% |
| 20-229 SAN LORENZO TEXMELÚCAN | MUNICIPIOS MAYORES | 100.00% | 100.00% | 100.00% | 100.00% | 100.00% |
| 20-230 SAN LORENZO VICTORIA | MUNICIPIOS MAYORES | 92.23% | 94.80% | 100.00% | 68.94% | 100.00% |
| 20-231 SAN LUCAS CAMOTLÁN | MUNICIPIOS MAYORES | 96.16% | 98.82% | 97.33% | 86.25% | 99.33% |
| 20-232 SAN LUCAS OJITLÁN | MUNICIPIOS MAYORES | 0.00% | 0.00% | 0.00% | 0.00% | 0.00% |
| 20-233 SAN LUCAS QUIAVINÍ | MUNICIPIOS MAYORES | 90.16% | 83.14% | 97.33% | 86.25% | 95.00% |
| 20-234 SAN LUCAS ZOQUIÁPAM | MUNICIPIOS MAYORES | 0.00% | 0.00% | 0.00% | 0.00% | 0.00% |
| 20-235 SAN LUIS AMATLÁN | MUNICIPIOS MAYORES | 89.85% | 96.40% | 100.00% | 67.89% | 91.17% |
| 20-236 SAN MARCIAL OZOLOTEPEC | MUNICIPIOS MAYORES | 68.25% | 88.40% | 100.00% | 64.81% | 29.21% |
| 20-237 SAN MARCOS ARTEAGA | MUNICIPIOS MAYORES | 96.50% | 99.44% | 100.00% | 84.17% | 99.43% |
| 20-238 SAN MARTÍN DE LOS CANSECOS | MUNICIPIOS MAYORES | 91.19% | 94.00% | 100.00% | 85.67% | 86.17% |
| 20-239 SAN MARTÍN HUAMELÚPAM | MUNICIPIOS MAYORES | 96.32% | 95.29% | 99.42% | 93.75% | 97.00% |
| 20-240 SAN MARTÍN ITUNYOSO | MUNICIPIOS MAYORES | 0.00% | 0.00% | 0.00% | 0.00% | 0.00% |
| 20-241 SAN MARTÍN LACHILÁ | MUNICIPIOS MAYORES | 95.58% | 97.60% | 100.00% | 87.50% | 96.00% |
| 20-242 SAN MARTÍN PERAS | MUNICIPIOS MAYORES | 99.25% | 100.00% | 100.00% | 96.25% | 100.00% |
| 20-243 SAN MARTÍN TILCAJETE | MUNICIPIOS MAYORES | 81.51% | 72.56% | 97.86% | 77.92% | 81.95% |
| 20-244 SAN MARTÍN TOXPALAN | MUNICIPIOS MAYORES | 0.00% | 0.00% | 0.00% | 0.00% | 0.00% |

| NOMBRE DEL ENTE PÚBLICO | CLASIFICACIÓN DEL ENTE EN SEVAC | RESULTADO GLOBAL | A. REGISTROS CONTABLES | B. REGISTROS PRESUPUESTALES | C. REGISTROS ADMINISTRATIVOS | D. TRANSPARENCIA |
|---------------------------------|---------------------------------|------------------|------------------------|-----------------------------|------------------------------|------------------|
| 20-245 SAN MARTÍN ZACATEPEC | MUNICIPIOS MAYORES | 43.87% | 49.60% | 43.33% | 7.69% | 62.62% |
| 20-246 SAN MATEO CAJONOS | MUNICIPIOS MAYORES | 0.00% | 0.00% | 0.00% | 0.00% | 0.00% |
| 20-247 CAPULÁLPAM DE MÉNDEZ | MUNICIPIOS MAYORES | 99.37% | 99.57% | 100.00% | 97.50% | 100.00% |
| 20-248 SAN MATEO DEL MAR | MUNICIPIOS MAYORES | 60.82% | 44.57% | 83.75% | 34.72% | 79.17% |
| 20-249 SAN MATEO YOLOXOCHITLÁN | MUNICIPIOS MAYORES | 36.75% | 100.00% | 15.00% | 18.75% | 0.00% |
| 20-250 SAN MATEO ETLATONGO | MUNICIPIOS MAYORES | 0.00% | 0.00% | 0.00% | 0.00% | 0.00% |
| 20-251 SAN MATEO NEJÁPAM | MUNICIPIOS MAYORES | 77.15% | 93.20% | 91.75% | 79.04% | 50.10% |
| 20-252 SAN MATEO PEÑASCO | MUNICIPIOS MAYORES | 0.00% | 0.00% | 0.00% | 0.00% | 0.00% |
| 20-253 SAN MATEO PIÑAS | MUNICIPIOS MAYORES | 80.71% | 80.69% | 100.00% | 53.75% | 85.83% |
| 20-254 SAN MATEO RÍO HONDO | MUNICIPIOS MAYORES | 36.75% | 100.00% | 15.00% | 18.75% | 0.00% |
| 20-255 SAN MATEO SINDIHUI | MUNICIPIOS MAYORES | 89.02% | 87.60% | 100.00% | 75.96% | 91.83% |
| 20-256 SAN MATEO TLAPILTEPEC | MUNICIPIOS MAYORES | 34.20% | 94.00% | 15.00% | 15.00% | 0.00% |
| 20-257 SAN MELCHOR BETAZA | MUNICIPIOS MAYORES | 99.20% | 99.00% | 100.00% | 97.50% | 100.00% |
| 20-258 SAN MIGUEL ACHIUTLA | MUNICIPIOS MAYORES | 83.93% | 88.89% | 85.50% | 58.33% | 95.00% |
| 20-259 SAN MIGUEL AHUEHUETITLÁN | MUNICIPIOS MAYORES | 0.00% | 0.00% | 0.00% | 0.00% | 0.00% |
| 20-260 SAN MIGUEL ALOÁPAM | MUNICIPIOS MAYORES | 85.57% | 78.50% | 100.00% | 68.33% | 94.50% |
| 20-261 SAN MIGUEL AMATITLÁN | MUNICIPIOS MAYORES | 91.79% | 94.50% | 100.00% | 80.77% | 90.95% |
| 20-262 SAN MIGUEL AMATLÁN | MUNICIPIOS MAYORES | 81.16% | 75.13% | 94.50% | 52.60% | 97.33% |
| 20-263 SAN MIGUEL COATLÁN | MUNICIPIOS MAYORES | 95.42% | 100.00% | 100.00% | 77.08% | 100.00% |
| 20-264 SAN MIGUEL CHICAHUA | MUNICIPIOS MAYORES | 0.00% | 0.00% | 0.00% | 0.00% | 0.00% |
| 20-265 SAN MIGUEL CHIMALAPA | MUNICIPIOS MAYORES | 0.00% | 0.00% | 0.00% | 0.00% | 0.00% |
| 20-266 SAN MIGUEL DEL PUERTO | MUNICIPIOS MAYORES | 0.00% | 0.00% | 0.00% | 0.00% | 0.00% |
| 20-267 SAN MIGUEL DEL RÍO | MUNICIPIOS MAYORES | 80.40% | 80.94% | 91.58% | 60.00% | 86.00% |
| 20-268 SAN MIGUEL EJUTLA | MUNICIPIOS MAYORES | 82.43% | 75.93% | 70.41% | 82.12% | 97.14% |
| 20-269 SAN MIGUEL EL GRANDE | MUNICIPIOS MAYORES | 93.14% | 93.60% | 100.00% | 82.31% | 95.33% |
| 20-270 SAN MIGUEL HUAUTLA | MUNICIPIOS MAYORES | 76.45% | 78.71% | 89.11% | 39.58% | 90.33% |
| 20-271 SAN MIGUEL MIXTEPEC | MUNICIPIOS MAYORES | 97.92% | 100.00% | 100.00% | 89.58% | 100.00% |
| 20-272 SAN MIGUEL PANIXTLAHUACA | MUNICIPIOS MAYORES | 0.00% | 0.00% | 0.00% | 0.00% | 0.00% |
| 20-273 SAN MIGUEL PERAS | MUNICIPIOS MAYORES | 99.25% | 100.00% | 100.00% | 96.25% | 100.00% |
| 20-274 SAN MIGUEL PIEDRAS | MUNICIPIOS MAYORES | 0.00% | 0.00% | 0.00% | 0.00% | 0.00% |
| 20-275 SAN MIGUEL QUETZALTEPEC | MUNICIPIOS MAYORES | 69.23% | 100.00% | 100.00% | 96.15% | 0.00% |
| 20-276 SAN MIGUEL SANTA FLOR | MUNICIPIOS MAYORES | 78.27% | 81.00% | 100.00% | 47.08% | 81.83% |
| 20-277 VILLA SOLA DE VEGA | MUNICIPIOS MAYORES | 96.03% | 97.78% | 100.00% | 88.75% | 96.50% |
| 20-278 SAN MIGUEL SOYALTEPEC | MUNICIPIOS MAYORES | 95.99% | 94.69% | 100.00% | 87.89% | 100.00% |
| 20-279 SAN MIGUEL SUCHIXTEPEC | MUNICIPIOS MAYORES | 0.00% | 0.00% | 0.00% | 0.00% | 0.00% |
| 20-280 VILLA TALEA DE CASTRO | MUNICIPIOS MAYORES | 95.33% | 98.82% | 100.00% | 91.93% | 91.00% |
| 20-281 SAN MIGUEL TECOMATLÁN | MUNICIPIOS MAYORES | 81.67% | 85.67% | 87.50% | 55.83% | 91.00% |
| 20-282 SAN MIGUEL TENANGO | MUNICIPIOS MAYORES | 97.60% | 92.00% | 100.00% | 100.00% | 100.00% |
| 20-283 SAN MIGUEL TEQUIXTEPEC | MUNICIPIOS MAYORES | 95.20% | 96.96% | 100.00% | 81.54% | 99.33% |
| 20-284 SAN MIGUEL TILQUIÁPAM | MUNICIPIOS MAYORES | 92.00% | 94.29% | 100.00% | 75.83% | 95.17% |
| 20-285 SAN MIGUEL TLACAMAMA | MUNICIPIOS MAYORES | 77.50% | 83.83% | 86.67% | 42.08% | 88.67% |
| 20-286 SAN MIGUEL TLACOTEPEC | MUNICIPIOS MAYORES | 72.83% | 92.80% | 100.00% | 91.54% | 22.26% |
| 20-287 SAN MIGUEL TULANCINGO | MUNICIPIOS MAYORES | 87.94% | 81.53% | 100.00% | 83.65% | 89.17% |
| 20-288 SAN MIGUEL YOTAO | MUNICIPIOS MAYORES | 86.79% | 95.63% | 90.08% | 71.43% | 86.00% |
| 20-289 SAN NICOLÁS | MUNICIPIOS MAYORES | 0.00% | 0.00% | 0.00% | 0.00% | 0.00% |

| NOMBRE DEL ENTE PÚBLICO | CLASIFICACIÓN DEL ENTE EN SEVAC | RESULTADO GLOBAL | A. REGISTROS CONTABLES | B. REGISTROS PRESUPUESTALES | C. REGISTROS ADMINISTRATIVOS | D. TRANSPARENCIA |
|---|---------------------------------|------------------|------------------------|-----------------------------|------------------------------|------------------|
| 20-290 SAN NICOLÁS HIDALGO | MUNICIPIOS MAYORES | 41.80% | 71.67% | 73.58% | 27.92% | 0.00% |
| 20-291 SAN PABLO COATLÁN | MUNICIPIOS MAYORES | 80.79% | 79.58% | 100.00% | 60.83% | 82.50% |
| 20-292 SAN PABLO CUATRO VENADOS | MUNICIPIOS MAYORES | 98.50% | 100.00% | 100.00% | 100.00% | 95.00% |
| 20-293 SAN PABLO ETLA | MUNICIPIOS MAYORES | 92.00% | 85.26% | 100.00% | 92.08% | 93.33% |
| 20-294 SAN PABLO HUITZO | MUNICIPIOS MAYORES | 0.00% | 0.00% | 0.00% | 0.00% | 0.00% |
| 20-295 SAN PABLO HUIXTEPEC | MUNICIPIOS MAYORES | 84.43% | 90.00% | 78.42% | 63.74% | 96.67% |
| 20-296 SAN PABLO MACUILTIANGUIS | MUNICIPIOS MAYORES | 54.16% | 77.11% | 94.32% | 60.83% | 0.00% |
| 20-297 SAN PABLO TIJALTEPEC | MUNICIPIOS MAYORES | 95.45% | 94.80% | 100.00% | 85.06% | 100.00% |
| 20-298 SAN PABLO VILLA DE MITLA | MUNICIPIOS MAYORES | 95.77% | 94.40% | 100.00% | 88.27% | 99.33% |
| 20-299 SAN PABLO YAGANIZA | MUNICIPIOS MAYORES | 92.49% | 96.00% | 100.00% | 83.46% | 90.00% |
| 20-300 SAN PEDRO AMUZGOS | MUNICIPIOS MAYORES | 96.19% | 93.84% | 100.00% | 90.19% | 100.00% |
| 20-301 SAN PEDRO APÓSTOL | MUNICIPIOS MAYORES | 87.60% | 79.80% | 100.00% | 77.31% | 94.00% |
| 20-302 SAN PEDRO ATOYAC | MUNICIPIOS MAYORES | 96.44% | 96.00% | 94.35% | 93.85% | 100.00% |
| 20-303 SAN PEDRO CAJONOS | MUNICIPIOS MAYORES | 58.95% | 67.50% | 100.00% | 24.04% | 46.32% |
| 20-304 SAN PEDRO COXCALTEPEC CÁNTAROS | MUNICIPIOS MAYORES | 0.00% | 0.00% | 0.00% | 0.00% | 0.00% |
| 20-305 SAN PEDRO COMITANCILLO | MUNICIPIOS MAYORES | 44.84% | 48.63% | 79.08% | 57.40% | 9.86% |
| 20-306 SAN PEDRO EL ALTO | MUNICIPIOS MAYORES | 73.68% | 68.29% | 73.05% | 80.00% | 75.29% |
| 20-307 SAN PEDRO HUAMELULA | MUNICIPIOS MAYORES | 34.99% | 63.53% | 55.67% | 15.00% | 6.00% |
| 20-308 SAN PEDRO HUILOTEPEC | MUNICIPIOS MAYORES | 0.00% | 0.00% | 0.00% | 0.00% | 0.00% |
| 20-309 SAN PEDRO IXCATLÁN | MUNICIPIOS MAYORES | 90.21% | 89.33% | 100.00% | 73.52% | 95.67% |
| 20-310 SAN PEDRO IXTLAHUACA | MUNICIPIOS MAYORES | 89.64% | 95.33% | 88.75% | 66.44% | 100.00% |
| 20-311 SAN PEDRO JALTEPETONGO | MUNICIPIOS MAYORES | 49.47% | 61.86% | 77.24% | 57.08% | 13.50% |
| 20-312 SAN PEDRO JICAYÁN | MUNICIPIOS MAYORES | 97.77% | 100.00% | 90.08% | 98.75% | 100.00% |
| 20-313 SAN PEDRO JOCOTIPAC | MUNICIPIOS MAYORES | 82.23% | 84.83% | 100.00% | 51.67% | 88.17% |
| 20-314 SAN PEDRO JUCHATENGO | MUNICIPIOS MAYORES | 89.07% | 88.30% | 100.00% | 70.42% | 95.00% |
| 20-315 SAN PEDRO MÁRTIR | MUNICIPIOS MAYORES | 74.23% | 81.11% | 87.00% | 27.50% | 90.00% |
| 20-316 SAN PEDRO MÁRTIR QUIECHAPA | MUNICIPIOS MAYORES | 97.18% | 95.20% | 100.00% | 93.08% | 100.00% |
| 20-317 SAN PEDRO MÁRTIR YUCUXACO | MUNICIPIOS MAYORES | 59.20% | 38.17% | 100.00% | 30.00% | 72.50% |
| 20-318 SAN PEDRO MIXTEPEC -DTO. 22 - | MUNICIPIOS MAYORES | 57.52% | 72.00% | 100.00% | 79.58% | 0.00% |
| 20-319 SAN PEDRO MIXTEPEC -DTO. 26 - | MUNICIPIOS MAYORES | 0.00% | 0.00% | 0.00% | 0.00% | 0.00% |
| 20-320 SAN PEDRO MOLINOS | MUNICIPIOS MAYORES | 0.00% | 0.00% | 0.00% | 0.00% | 0.00% |
| 20-321 SAN PEDRO NOPALA | MUNICIPIOS MAYORES | 87.04% | 79.61% | 97.86% | 72.92% | 96.67% |
| 20-322 SAN PEDRO OCOPEPETATILLO | MUNICIPIOS MAYORES | 0.00% | 0.00% | 0.00% | 0.00% | 0.00% |
| 20-323 SAN PEDRO OCOTEPEC | MUNICIPIOS MAYORES | 75.42% | 81.56% | 86.19% | 37.08% | 87.67% |
| 20-324 SAN PEDRO POCHUTLA | MUNICIPIOS MAYORES | 0.00% | 0.00% | 0.00% | 0.00% | 0.00% |
| 20-325 SAN PEDRO QUIATONI | MUNICIPIOS MAYORES | 92.52% | 87.00% | 99.42% | 88.56% | 96.10% |
| 20-326 SAN PEDRO SOCHIÁPAM | MUNICIPIOS MAYORES | 0.00% | 0.00% | 0.00% | 0.00% | 0.00% |
| 20-327 SAN PEDRO TAPANATEPEC | MUNICIPIOS MAYORES | 0.00% | 0.00% | 0.00% | 0.00% | 0.00% |
| 20-328 SAN PEDRO TAVICHE | MUNICIPIOS MAYORES | 0.00% | 0.00% | 0.00% | 0.00% | 0.00% |
| 20-329 SAN PEDRO TEOZACOALCO | MUNICIPIOS MAYORES | 0.00% | 0.00% | 0.00% | 0.00% | 0.00% |
| 20-330 SAN PEDRO TEUTILA | MUNICIPIOS MAYORES | 96.22% | 92.78% | 100.00% | 92.92% | 99.33% |
| 20-331 SAN PEDRO TIDAÁ | MUNICIPIOS MAYORES | 91.23% | 88.89% | 97.33% | 78.33% | 98.10% |
| 20-332 SAN PEDRO TOPILTEPEC | MUNICIPIOS MAYORES | 88.86% | 92.00% | 98.83% | 65.19% | 94.86% |
| 20-333 SAN PEDRO TOTOLÁPAM | MUNICIPIOS MAYORES | 97.56% | 95.95% | 100.00% | 93.86% | 100.00% |
| 20-334 VILLA DE TUTUTEPEC DE MELCHOR OCAMPO | MUNICIPIOS MAYORES | 86.84% | 95.20% | 98.67% | 74.42% | 78.86% |

| NOMBRE DEL ENTE PÚBLICO | CLASIFICACIÓN DEL ENTE EN SEVAC | RESULTADO GLOBAL | A. REGISTROS CONTABLES | B. REGISTROS PRESUPUESTALES | C. REGISTROS ADMINISTRATIVOS | D. TRANSPARENCIA |
|--|---------------------------------|------------------|------------------------|-----------------------------|------------------------------|------------------|
| 20-335 SAN PEDRO YANERI | MUNICIPIOS MAYORES | 93.50% | 95.79% | 100.00% | 80.83% | 95.33% |
| 20-336 SAN PEDRO YÓLOX | MUNICIPIOS MAYORES | 93.98% | 91.91% | 100.00% | 85.29% | 97.83% |
| 20-337 SAN PEDRO Y SAN PABLO AYUTLA | MUNICIPIOS MAYORES | 77.57% | 81.18% | 86.25% | 43.33% | 91.00% |
| 20-338 VILLA DE ETLA | MUNICIPIOS MAYORES | 94.26% | 95.56% | 97.86% | 89.58% | 93.67% |
| 20-339 SAN PEDRO Y SAN PABLO TEPOSCOLULA | MUNICIPIOS MAYORES | 92.82% | 84.00% | 100.00% | 92.08% | 97.33% |
| 20-340 SAN PEDRO Y SAN PABLO TEQUIXTEPEC | MUNICIPIOS MAYORES | 0.00% | 0.00% | 0.00% | 0.00% | 0.00% |
| 20-341 SAN PEDRO YUCUNAMA | MUNICIPIOS MAYORES | 93.64% | 93.60% | 100.00% | 79.81% | 98.67% |
| 20-342 SAN RAYMUNDO JALPAN | MUNICIPIOS MAYORES | 0.00% | 0.00% | 0.00% | 0.00% | 0.00% |
| 20-343 SAN SEBASTIÁN ABASOLO | MUNICIPIOS MAYORES | 90.23% | 94.00% | 100.00% | 66.15% | 96.00% |
| 20-344 SAN SEBASTIÁN COATLÁN | MUNICIPIOS MAYORES | 76.93% | 65.67% | 97.27% | 47.21% | 94.43% |
| 20-345 SAN SEBASTIÁN IXCAPA | MUNICIPIOS MAYORES | 94.28% | 96.13% | 98.83% | 94.62% | 89.17% |
| 20-346 SAN SEBASTIÁN NICANANDUTA | MUNICIPIOS MAYORES | 100.00% | 100.00% | 100.00% | 100.00% | 100.00% |
| 20-347 SAN SEBASTIÁN RÍO HONDO | MUNICIPIOS MAYORES | 0.00% | 0.00% | 0.00% | 0.00% | 0.00% |
| 20-348 SAN SEBASTIÁN TECOMAXTLAHUACA | MUNICIPIOS MAYORES | 0.00% | 0.00% | 0.00% | 0.00% | 0.00% |
| 20-349 SAN SEBASTIÁN TEITIPAC | MUNICIPIOS MAYORES | 85.72% | 85.20% | 99.42% | 75.87% | 83.67% |
| 20-350 SAN SEBASTIÁN TUTLA | MUNICIPIOS MAYORES | 0.00% | 0.00% | 0.00% | 0.00% | 0.00% |
| 20-351 SAN SIMÓN ALMOLONGAS | MUNICIPIOS MAYORES | 79.03% | 86.22% | 94.38% | 46.25% | 83.45% |
| 20-352 SAN SIMÓN ZAHUATLÁN | MUNICIPIOS MAYORES | 81.93% | 79.00% | 86.67% | 76.73% | 85.17% |
| 20-353 SANTA ANA | MUNICIPIOS MAYORES | 0.00% | 0.00% | 0.00% | 0.00% | 0.00% |
| 20-354 SANTA ANA ATEIXTLAHUACA | MUNICIPIOS MAYORES | 77.71% | 75.80% | 100.00% | 27.12% | 98.50% |
| 20-355 SANTA ANA CUAUHTÉMOC | MUNICIPIOS MAYORES | 91.73% | 90.93% | 100.00% | 79.23% | 95.33% |
| 20-356 SANTA ANA DEL VALLE | MUNICIPIOS MAYORES | 76.66% | 91.40% | 100.00% | 85.00% | 40.79% |
| 20-357 SANTA ANA TAVELA | MUNICIPIOS MAYORES | 61.08% | 66.07% | 64.69% | 22.08% | 79.67% |
| 20-358 SANTA ANA TLAPACOYAN | MUNICIPIOS MAYORES | 63.08% | 68.75% | 40.79% | 46.50% | 83.33% |
| 20-359 SANTA ANA YARENI | MUNICIPIOS MAYORES | 77.65% | 94.04% | 91.50% | 26.67% | 86.00% |
| 20-360 SANTA ANA ZEGACHE | MUNICIPIOS MAYORES | 90.36% | 88.10% | 93.33% | 86.06% | 93.50% |
| 20-361 SANTA CATALINA QUIERÍ | MUNICIPIOS MAYORES | 83.82% | 91.18% | 90.42% | 67.92% | 82.67% |
| 20-362 SANTA CATALINA CUIXTLA | MUNICIPIOS MAYORES | 88.44% | 95.80% | 87.67% | 88.33% | 81.67% |
| 20-363 SANTA CATALINA IXTEPEJI | MUNICIPIOS MAYORES | 90.92% | 95.44% | 100.00% | 71.67% | 93.17% |
| 20-364 SANTA CATALINA JUQUILA | MUNICIPIOS MAYORES | 95.39% | 94.21% | 100.00% | 89.90% | 97.17% |
| 20-365 SANTA CATALINA LACHATAO | MUNICIPIOS MAYORES | 57.49% | 63.11% | 71.76% | 6.25% | 76.52% |
| 20-366 SANTA CATALINA LOXICHA | MUNICIPIOS MAYORES | 95.38% | 93.48% | 100.00% | 87.69% | 99.33% |
| 20-367 SANTA CATALINA MECHOACÁN | MUNICIPIOS MAYORES | 41.47% | 76.89% | 67.16% | 20.83% | 2.67% |
| 20-368 SANTA CATALINA MINAS | MUNICIPIOS MAYORES | 71.02% | 73.40% | 86.67% | 49.58% | 72.50% |
| 20-369 SANTA CATALINA QUIANÉ | MUNICIPIOS MAYORES | 77.89% | 80.56% | 100.00% | 45.83% | 81.83% |
| 20-370 SANTA CATALINA TAYATA | MUNICIPIOS MAYORES | 89.31% | 89.20% | 100.00% | 80.96% | 87.86% |
| 20-371 SANTA CATALINA TICUÁ | MUNICIPIOS MAYORES | 98.96% | 98.82% | 98.25% | 98.33% | 100.00% |
| 20-372 SANTA CATALINA YOSONOTÚ | MUNICIPIOS MAYORES | 71.95% | 64.00% | 97.08% | 40.42% | 84.17% |
| 20-373 SANTA CATALINA ZAPOQUILA | MUNICIPIOS MAYORES | 56.02% | 73.40% | 100.00% | 70.00% | 0.00% |
| 20-374 SANTA CRUZ ACATEPEC | MUNICIPIOS MAYORES | 0.00% | 0.00% | 0.00% | 0.00% | 0.00% |
| 20-375 SANTA CRUZ AMILPAS | MUNICIPIOS MAYORES | 87.03% | 77.08% | 97.33% | 80.42% | 94.52% |
| 20-376 SANTA CRUZ DE BRAVO | MUNICIPIOS MAYORES | 93.66% | 99.33% | 88.33% | 80.96% | 100.00% |
| 20-377 SANTA CRUZ ITUNDUJIA | MUNICIPIOS MAYORES | 62.83% | 81.40% | 69.35% | 11.25% | 74.29% |
| 20-378 SANTA CRUZ MIXTEPEC | MUNICIPIOS MAYORES | 80.22% | 80.89% | 92.42% | 58.33% | 86.00% |
| 20-379 SANTA CRUZ NUNDACO | MUNICIPIOS MAYORES | 94.48% | 95.44% | 100.00% | 83.75% | 97.00% |

| NOMBRE DEL ENTE PÚBLICO | CLASIFICACIÓN DEL ENTE EN SEVAC | RESULTADO GLOBAL | A. REGISTROS CONTABLES | B. REGISTROS PRESUPUESTALES | C. REGISTROS ADMINISTRATIVOS | D. TRANSPARENCIA |
|---------------------------------------|---------------------------------|------------------|------------------------|-----------------------------|------------------------------|------------------|
| 20-380 SANTA CRUZ PAPALUTLA | MUNICIPIOS MAYORES | 80.18% | 81.44% | 100.00% | 43.75% | 90.00% |
| 20-381 SANTA CRUZ TACACHE DE MINA | MUNICIPIOS MAYORES | 0.00% | 0.00% | 0.00% | 0.00% | 0.00% |
| 20-382 SANTA CRUZ TACAHA | MUNICIPIOS MAYORES | 86.85% | 80.23% | 100.00% | 65.42% | 99.00% |
| 20-383 SANTA CRUZ TAYATA | MUNICIPIOS MAYORES | 58.29% | 70.00% | 71.25% | 11.25% | 69.29% |
| 20-384 SANTA CRUZ XITLA | MUNICIPIOS MAYORES | 91.20% | 95.20% | 100.00% | 87.69% | 83.67% |
| 20-385 SANTA CRUZ XOXOCOTLÁN | MUNICIPIOS MAYORES | 60.16% | 58.27% | 60.00% | 57.69% | 63.81% |
| 20-386 SANTA CRUZ ZENZONTEPEC | MUNICIPIOS MAYORES | 86.82% | 98.89% | 99.42% | 40.83% | 97.00% |
| 20-387 SANTA GERTRUDIS | MUNICIPIOS MAYORES | 57.53% | 62.00% | 65.06% | 6.67% | 81.95% |
| 20-388 SANTA INÉS DEL MONTE | MUNICIPIOS MAYORES | 43.44% | 62.31% | 86.67% | 37.08% | 0.00% |
| 20-389 SANTA INÉS YATZECHÉ | MUNICIPIOS MAYORES | 86.47% | 91.50% | 92.75% | 63.33% | 92.67% |
| 20-390 SANTA LUCÍA DEL CAMINO | MUNICIPIOS MAYORES | 96.73% | 90.97% | 100.00% | 97.21% | 100.00% |
| 20-391 SANTA LUCÍA MIAHUATLÁN | MUNICIPIOS MAYORES | 0.00% | 0.00% | 0.00% | 0.00% | 0.00% |
| 20-392 SANTA LUCÍA MONTEVERDE | MUNICIPIOS MAYORES | 98.75% | 100.00% | 100.00% | 93.75% | 100.00% |
| 20-393 SANTA LUCÍA OCOTLÁN | MUNICIPIOS MAYORES | 54.37% | 65.89% | 71.50% | 5.00% | 64.33% |
| 20-394 SANTA MARÍA ALOTEPEC | MUNICIPIOS MAYORES | 88.05% | 88.33% | 99.57% | 82.92% | 83.50% |
| 20-395 SANTA MARÍA APAZCO | MUNICIPIOS MAYORES | 0.00% | 0.00% | 0.00% | 0.00% | 0.00% |
| 20-396 SANTA MARÍA LA ASUNCIÓN | MUNICIPIOS MAYORES | 0.00% | 0.00% | 0.00% | 0.00% | 0.00% |
| 20-397 HEROICA CIUDAD DE TLAXIACO | MUNICIPIOS MAYORES | 0.00% | 0.00% | 0.00% | 0.00% | 0.00% |
| 20-398 AYOQUEZCO DE ALDAMA | MUNICIPIOS MAYORES | 59.60% | 75.22% | 68.33% | 12.92% | 69.29% |
| 20-399 SANTA MARÍA ATZOMPA | MUNICIPIOS MAYORES | 93.23% | 100.00% | 73.75% | 92.40% | 100.00% |
| 20-400 SANTA MARÍA CAMOTLÁN | MUNICIPIOS MAYORES | 57.64% | 49.00% | 50.30% | 39.42% | 83.33% |
| 20-401 SANTA MARÍA COLOTEPEC | MUNICIPIOS MAYORES | 26.00% | 20.00% | 100.00% | 0.00% | 0.00% |
| 20-402 SANTA MARÍA CORTIJO | MUNICIPIOS MAYORES | 81.74% | 76.40% | 100.00% | 64.58% | 86.33% |
| 20-403 SANTA MARÍA COYOTEPEC | MUNICIPIOS MAYORES | 93.71% | 98.40% | 83.00% | 90.19% | 98.50% |
| 20-404 SANTA MARÍA CHACHOÁPAM | MUNICIPIOS MAYORES | 68.43% | 74.57% | 82.42% | 15.14% | 88.50% |
| 20-405 VILLA DE CHILAPA DE DÍAZ | MUNICIPIOS MAYORES | 65.90% | 74.78% | 74.57% | 6.25% | 91.00% |
| 20-406 SANTA MARÍA CHILCHOTLA | MUNICIPIOS MAYORES | 78.15% | 90.56% | 95.92% | 30.00% | 86.00% |
| 20-407 SANTA MARÍA CHIMALAPA | MUNICIPIOS MAYORES | 0.00% | 0.00% | 0.00% | 0.00% | 0.00% |
| 20-408 SANTA MARÍA DEL ROSARIO | MUNICIPIOS MAYORES | 78.02% | 82.11% | 100.00% | 39.17% | 85.17% |
| 20-409 SANTA MARÍA DEL TULE | MUNICIPIOS MAYORES | 90.67% | 81.40% | 100.00% | 93.75% | 91.67% |
| 20-410 SANTA MARÍA ECATEPEC | MUNICIPIOS MAYORES | 61.32% | 82.40% | 89.36% | 57.50% | 24.10% |
| 20-411 SANTA MARÍA GUELACÉ | MUNICIPIOS MAYORES | 74.93% | 96.80% | 100.00% | 92.31% | 24.76% |
| 20-412 SANTA MARÍA GUIENAGATI | MUNICIPIOS MAYORES | 83.03% | 87.75% | 100.00% | 40.00% | 95.67% |
| 20-413 SANTA MARÍA HUATULCO | MUNICIPIOS MAYORES | 90.13% | 87.50% | 100.00% | 75.42% | 96.00% |
| 20-414 SANTA MARÍA HUAZOLOTITLÁN | MUNICIPIOS MAYORES | 88.12% | 88.33% | 100.00% | 73.33% | 89.83% |
| 20-415 SANTA MARÍA IPALAPA | MUNICIPIOS MAYORES | 96.10% | 95.33% | 94.75% | 95.00% | 98.50% |
| 20-416 SANTA MARÍA IXCATLÁN | MUNICIPIOS MAYORES | 89.05% | 86.17% | 100.00% | 78.27% | 91.83% |
| 20-417 SANTA MARÍA JACATEPEC | MUNICIPIOS MAYORES | 0.00% | 0.00% | 0.00% | 0.00% | 0.00% |
| 20-418 SANTA MARÍA JALAPA DEL MARQUÉS | MUNICIPIOS MAYORES | 91.07% | 94.40% | 100.00% | 65.77% | 98.67% |
| 20-419 SANTA MARÍA JALTIANGUIS | MUNICIPIOS MAYORES | 88.31% | 85.20% | 100.00% | 75.77% | 92.00% |
| 20-420 SANTA MARÍA LACHIXÍO | MUNICIPIOS MAYORES | 63.55% | 51.80% | 98.99% | 14.58% | 84.33% |
| 20-421 SANTA MARÍA MIXTEQUILLA | MUNICIPIOS MAYORES | 25.38% | 32.76% | 36.52% | 17.50% | 15.83% |
| 20-422 SANTA MARÍA NATIVITAS | MUNICIPIOS MAYORES | 0.00% | 0.00% | 0.00% | 0.00% | 0.00% |
| 20-423 SANTA MARÍA NDUAYACO | MUNICIPIOS MAYORES | 90.01% | 91.30% | 100.00% | 67.12% | 97.33% |
| 20-424 SANTA MARÍA OZOLOTEPEC | MUNICIPIOS MAYORES | 10.67% | 20.00% | 23.33% | 0.00% | 0.00% |

| NOMBRE DEL ENTE PÚBLICO | CLASIFICACIÓN DEL ENTE EN SEVAC | RESULTADO GLOBAL | A. REGISTROS CONTABLES | B. REGISTROS PRESUPUESTALES | C. REGISTROS ADMINISTRATIVOS | D. TRANSPARENCIA |
|-----------------------------------|---------------------------------|------------------|------------------------|-----------------------------|------------------------------|------------------|
| 20-425 SANTA MARÍA PÁPALO | MUNICIPIOS MAYORES | 58.42% | 90.84% | 100.00% | 55.83% | 0.00% |
| 20-426 SANTA MARÍA PEÑOLES | MUNICIPIOS MAYORES | 0.00% | 0.00% | 0.00% | 0.00% | 0.00% |
| 20-427 SANTA MARÍA PETAPA | MUNICIPIOS MAYORES | 76.49% | 74.40% | 100.00% | 30.83% | 93.33% |
| 20-428 SANTA MARÍA QUIEGOLANI | MUNICIPIOS MAYORES | 95.47% | 92.40% | 100.00% | 88.75% | 100.00% |
| 20-429 SANTA MARÍA SOLA | MUNICIPIOS MAYORES | 0.00% | 0.00% | 0.00% | 0.00% | 0.00% |
| 20-430 SANTA MARÍA TATALTEPEC | MUNICIPIOS MAYORES | 22.04% | 20.00% | 32.14% | 0.00% | 32.05% |
| 20-431 SANTA MARÍA TECOMAVACA | MUNICIPIOS MAYORES | 0.00% | 0.00% | 0.00% | 0.00% | 0.00% |
| 20-432 SANTA MARÍA TEMAXCALAPA | MUNICIPIOS MAYORES | 77.10% | 69.00% | 100.00% | 45.00% | 91.33% |
| 20-433 SANTA MARÍA TEMAXCALTEPEC | MUNICIPIOS MAYORES | 94.91% | 99.60% | 94.17% | 93.75% | 91.50% |
| 20-434 SANTA MARÍA TEOPOXCO | MUNICIPIOS MAYORES | 85.70% | 90.84% | 100.00% | 53.75% | 92.33% |
| 20-435 SANTA MARÍA TEPANTLALI | MUNICIPIOS MAYORES | 60.81% | 67.11% | 67.01% | 20.00% | 77.57% |
| 20-436 SANTA MARÍA TEXCATITLÁN | MUNICIPIOS MAYORES | 0.00% | 0.00% | 0.00% | 0.00% | 0.00% |
| 20-437 SANTA MARÍA TLAHUITOLTEPEC | MUNICIPIOS MAYORES | 72.42% | 92.94% | 97.08% | 26.67% | 65.95% |
| 20-438 SANTA MARÍA TLALIXTAC | MUNICIPIOS MAYORES | 0.00% | 0.00% | 0.00% | 0.00% | 0.00% |
| 20-439 SANTA MARÍA TONAMECA | MUNICIPIOS MAYORES | 64.06% | 99.00% | 90.92% | 80.87% | 0.00% |
| 20-440 SANTA MARÍA TOTOLAPILLA | MUNICIPIOS MAYORES | 80.82% | 73.00% | 93.33% | 68.75% | 88.33% |
| 20-441 SANTA MARÍA XADANI | MUNICIPIOS MAYORES | 53.85% | 72.00% | 100.00% | 61.25% | 0.00% |
| 20-442 SANTA MARÍA YALINA | MUNICIPIOS MAYORES | 79.74% | 82.78% | 93.77% | 42.50% | 92.17% |
| 20-443 SANTA MARÍA YAVESÍA | MUNICIPIOS MAYORES | 83.11% | 75.49% | 100.00% | 68.33% | 89.33% |
| 20-444 SANTA MARÍA YOLOTEPEC | MUNICIPIOS MAYORES | 94.49% | 90.80% | 100.00% | 86.25% | 100.00% |
| 20-445 SANTA MARÍA YOSOYÚA | MUNICIPIOS MAYORES | 79.66% | 83.78% | 88.33% | 60.83% | 82.31% |
| 20-446 SANTA MARÍA YUCUHITI | MUNICIPIOS MAYORES | 89.55% | 80.90% | 100.00% | 87.92% | 92.33% |
| 20-447 SANTA MARÍA ZACATEPEC | MUNICIPIOS MAYORES | 64.83% | 68.80% | 64.29% | 42.50% | 76.12% |
| 20-448 SANTA MARÍA ZANIZA | MUNICIPIOS MAYORES | 78.80% | 89.44% | 94.75% | 32.08% | 88.67% |
| 20-449 SANTA MARÍA ZOQUITLÁN | MUNICIPIOS MAYORES | 90.78% | 77.83% | 100.00% | 89.17% | 98.67% |
| 20-450 SANTIAGO AMOLTEPEC | MUNICIPIOS MAYORES | 96.65% | 93.67% | 99.57% | 95.42% | 98.50% |
| 20-451 SANTIAGO APOALA | MUNICIPIOS MAYORES | 88.72% | 100.00% | 97.08% | 67.50% | 86.00% |
| 20-452 SANTIAGO APÓSTOL | MUNICIPIOS MAYORES | 70.00% | 62.11% | 85.75% | 62.92% | 72.12% |
| 20-453 SANTIAGO ASTATA | MUNICIPIOS MAYORES | 0.00% | 0.00% | 0.00% | 0.00% | 0.00% |
| 20-454 SANTIAGO ATITLÁN | MUNICIPIOS MAYORES | 0.00% | 0.00% | 0.00% | 0.00% | 0.00% |
| 20-455 SANTIAGO AYUQUILILLA | MUNICIPIOS MAYORES | 33.20% | 44.00% | 100.00% | 0.00% | 0.00% |
| 20-456 SANTIAGO CACALOXTEPEC | MUNICIPIOS MAYORES | 85.13% | 86.47% | 86.92% | 61.25% | 98.50% |
| 20-457 SANTIAGO CAMOTLÁN | MUNICIPIOS MAYORES | 0.00% | 0.00% | 0.00% | 0.00% | 0.00% |
| 20-458 SANTIAGO COMALTEPEC | MUNICIPIOS MAYORES | 97.28% | 95.60% | 100.00% | 96.25% | 97.83% |
| 20-459 SANTIAGO CHAZUMBA | MUNICIPIOS MAYORES | 32.87% | 41.60% | 50.96% | 37.40% | 9.05% |
| 20-460 SANTIAGO CHOÁPAM | MUNICIPIOS MAYORES | 0.00% | 0.00% | 0.00% | 0.00% | 0.00% |
| 20-461 SANTIAGO DEL RÍO | MUNICIPIOS MAYORES | 98.83% | 100.00% | 94.17% | 100.00% | 100.00% |
| 20-462 SANTIAGO HUAJOTITLÁN | MUNICIPIOS MAYORES | 0.00% | 0.00% | 0.00% | 0.00% | 0.00% |
| 20-463 SANTIAGO HUAUCLILLA | MUNICIPIOS MAYORES | 62.45% | 44.00% | 100.00% | 32.08% | 76.12% |
| 20-464 SANTIAGO IHUITLÁN PLUMAS | MUNICIPIOS MAYORES | 86.80% | 85.90% | 100.00% | 65.42% | 93.17% |
| 20-465 SANTIAGO IXCUINTEPEC | MUNICIPIOS MAYORES | 88.01% | 67.53% | 91.25% | 97.50% | 100.00% |
| 20-466 SANTIAGO IXTAYUTLA | MUNICIPIOS MAYORES | 60.57% | 70.67% | 86.67% | 5.00% | 70.12% |
| 20-467 SANTIAGO JAMILTEPEC | MUNICIPIOS MAYORES | 89.83% | 83.31% | 100.00% | 77.92% | 97.50% |
| 20-468 SANTIAGO JOCOTEPEC | MUNICIPIOS MAYORES | 91.73% | 92.42% | 90.67% | 85.83% | 95.67% |
| 20-469 SANTIAGO JUXTLAHUACA | MUNICIPIOS MAYORES | 0.00% | 0.00% | 0.00% | 0.00% | 0.00% |

| NOMBRE DEL ENTE PÚBLICO | CLASIFICACIÓN DEL ENTE EN SEVAC | RESULTADO GLOBAL | A. REGISTROS CONTABLES | B. REGISTROS PRESUPUESTALES | C. REGISTROS ADMINISTRATIVOS | D. TRANSPARENCIA |
|-----------------------------------|---------------------------------|------------------|------------------------|-----------------------------|------------------------------|------------------|
| 20-470 SANTIAGO LACHIGUIRI | MUNICIPIOS MAYORES | 97.34% | 100.00% | 91.46% | 96.25% | 99.33% |
| 20-471 SANTIAGO LALOPA | MUNICIPIOS MAYORES | 0.00% | 0.00% | 0.00% | 0.00% | 0.00% |
| 20-472 SANTIAGO LAOLLAGA | MUNICIPIOS MAYORES | 95.38% | 100.00% | 94.17% | 83.75% | 99.33% |
| 20-473 SANTIAGO LAXOPA | MUNICIPIOS MAYORES | 37.81% | 47.70% | 100.00% | 17.50% | 0.00% |
| 20-474 SANTIAGO LLANO GRANDE | MUNICIPIOS MAYORES | 0.00% | 0.00% | 0.00% | 0.00% | 0.00% |
| 20-475 SANTIAGO MATATLÁN | MUNICIPIOS MAYORES | 98.18% | 98.00% | 97.67% | 96.25% | 100.00% |
| 20-476 SANTIAGO MILTEPEC | MUNICIPIOS MAYORES | 57.06% | 57.40% | 66.43% | 5.00% | 85.17% |
| 20-477 SANTIAGO MINAS | MUNICIPIOS MAYORES | 85.63% | 87.40% | 100.00% | 83.30% | 75.83% |
| 20-478 SANTIAGO NACALTEPEC | MUNICIPIOS MAYORES | 0.00% | 0.00% | 0.00% | 0.00% | 0.00% |
| 20-479 SANTIAGO NEJAPILLA | MUNICIPIOS MAYORES | 0.00% | 0.00% | 0.00% | 0.00% | 0.00% |
| 20-480 SANTIAGO NUNDICHE | MUNICIPIOS MAYORES | 88.31% | 79.26% | 100.00% | 81.67% | 94.00% |
| 20-481 SANTIAGO NUYOÓ | MUNICIPIOS MAYORES | 73.43% | 79.92% | 74.94% | 48.33% | 82.67% |
| 20-482 SANTIAGO PINOTEPA NACIONAL | MUNICIPIOS MAYORES | 85.05% | 76.40% | 99.14% | 79.23% | 88.17% |
| 20-483 SANTIAGO SUCHILQUITONGO | MUNICIPIOS MAYORES | 59.30% | 100.00% | 67.92% | 73.56% | 3.33% |
| 20-484 SANTIAGO TAMAZOLA | MUNICIPIOS MAYORES | 79.23% | 78.00% | 100.00% | 52.92% | 84.17% |
| 20-485 SANTIAGO TAPEXTLA | MUNICIPIOS MAYORES | 0.00% | 0.00% | 0.00% | 0.00% | 0.00% |
| 20-486 VILLA TEJÚPAM DE LA UNIÓN | MUNICIPIOS MAYORES | 87.01% | 83.60% | 85.30% | 85.58% | 92.50% |
| 20-487 SANTIAGO TENANGO | MUNICIPIOS MAYORES | 91.48% | 94.33% | 95.49% | 82.92% | 91.67% |
| 20-488 SANTIAGO TEPETLAPA | MUNICIPIOS MAYORES | 73.17% | 74.56% | 87.77% | 32.50% | 89.17% |
| 20-489 SANTIAGO TETEPEC | MUNICIPIOS MAYORES | 63.57% | 70.20% | 83.75% | 14.62% | 76.12% |
| 20-490 SANTIAGO TEXCALCINGO | MUNICIPIOS MAYORES | 25.52% | 37.00% | 47.94% | 24.17% | 0.00% |
| 20-491 SANTIAGO TEXTILÁN | MUNICIPIOS MAYORES | 94.76% | 90.80% | 98.29% | 91.54% | 98.50% |
| 20-492 SANTIAGO TILANTONGO | MUNICIPIOS MAYORES | 88.13% | 87.22% | 99.14% | 81.67% | 86.00% |
| 20-493 SANTIAGO TILLO | MUNICIPIOS MAYORES | 96.22% | 92.52% | 100.00% | 92.31% | 100.00% |
| 20-494 SANTIAGO TLAZOYALTEPEC | MUNICIPIOS MAYORES | 53.42% | 85.56% | 97.08% | 41.67% | 0.00% |
| 20-495 SANTIAGO XANICA | MUNICIPIOS MAYORES | 0.00% | 0.00% | 0.00% | 0.00% | 0.00% |
| 20-496 SANTIAGO XIACUÍ | MUNICIPIOS MAYORES | 96.83% | 96.60% | 100.00% | 93.75% | 97.00% |
| 20-497 SANTIAGO YAITEPEC | MUNICIPIOS MAYORES | 92.62% | 86.50% | 100.00% | 83.33% | 100.00% |
| 20-498 SANTIAGO YAVERO | MUNICIPIOS MAYORES | 0.00% | 0.00% | 0.00% | 0.00% | 0.00% |
| 20-499 SANTIAGO YOLOMÉCATL | MUNICIPIOS MAYORES | 69.75% | 68.63% | 67.24% | 47.08% | 87.67% |
| 20-500 SANTIAGO YOSONDÚA | MUNICIPIOS MAYORES | 88.87% | 94.89% | 100.00% | 78.75% | 82.17% |
| 20-501 SANTIAGO YUCUYACHI | MUNICIPIOS MAYORES | 84.38% | 85.44% | 100.00% | 75.00% | 79.17% |
| 20-502 SANTIAGO ZACATEPEC | MUNICIPIOS MAYORES | 94.78% | 93.60% | 100.00% | 89.52% | 96.00% |
| 20-503 SANTIAGO ZOOCHILA | MUNICIPIOS MAYORES | 0.00% | 0.00% | 0.00% | 0.00% | 0.00% |
| 20-504 NUEVO ZOQUIÁPAM | MUNICIPIOS MAYORES | 85.73% | 91.05% | 96.23% | 57.08% | 92.50% |
| 20-505 SANTO DOMINGO INGENIO | MUNICIPIOS MAYORES | 91.32% | 94.44% | 100.00% | 76.67% | 92.17% |

| NOMBRE DEL ENTE PÚBLICO | CLASIFICACIÓN DEL ENTE EN SEVAC | RESULTADO GLOBAL | A. REGISTROS CONTABLES | B. REGISTROS PRESUPUESTALES | C. REGISTROS ADMINISTRATIVOS | D. TRANSPARENCIA |
|--|---------------------------------|------------------|------------------------|-----------------------------|------------------------------|------------------|
| 20-506 SANTO DOMINGO ALBARRADAS | MUNICIPIOS MAYORES | 88.34% | 92.63% | 90.42% | 75.83% | 91.00% |
| 20-507 SANTO DOMINGO ARMENTA | MUNICIPIOS MAYORES | 86.17% | 81.00% | 86.93% | 88.65% | 89.17% |
| 20-508 SANTO DOMINGO CHIHUITÁN | MUNICIPIOS MAYORES | 91.33% | 96.43% | 100.00% | 86.50% | 83.67% |
| 20-509 SANTO DOMINGO DE MORELOS | MUNICIPIOS MAYORES | 33.44% | 41.60% | 97.08% | 7.69% | 0.00% |
| 20-510 SANTO DOMINGO IXCATLÁN | MUNICIPIOS MAYORES | 35.43% | 52.96% | 58.48% | 27.50% | 7.83% |
| 20-511 SANTO DOMINGO NUXAÁ | MUNICIPIOS MAYORES | 80.45% | 80.80% | 97.86% | 61.67% | 81.00% |
| 20-512 SANTO DOMINGO OZOLOTEPEC | MUNICIPIOS MAYORES | 72.77% | 85.56% | 86.08% | 20.42% | 86.00% |
| 20-513 SANTO DOMINGO PETAPA | MUNICIPIOS MAYORES | 0.00% | 0.00% | 0.00% | 0.00% | 0.00% |
| 20-514 SANTO DOMINGO ROAYAGA | MUNICIPIOS MAYORES | 78.04% | 66.00% | 90.42% | 73.27% | 85.00% |
| 20-515 SANTO DOMINGO TEHUANTEPEC | MUNICIPIOS MAYORES | 92.29% | 95.54% | 92.91% | 75.24% | 100.00% |
| 20-516 SANTO DOMINGO TEOJOMULCO | MUNICIPIOS MAYORES | 0.00% | 0.00% | 0.00% | 0.00% | 0.00% |
| 20-517 SANTO DOMINGO TEPUXTEPEC | MUNICIPIOS MAYORES | 75.29% | 79.29% | 87.94% | 43.33% | 84.17% |
| 20-518 SANTO DOMINGO TLATAYÁPAM | MUNICIPIOS MAYORES | 28.52% | 20.00% | 100.00% | 8.33% | 2.86% |
| 20-519 SANTO DOMINGO TOMALTEPEC | MUNICIPIOS MAYORES | 90.33% | 95.00% | 100.00% | 75.42% | 89.17% |
| 20-520 SANTO DOMINGO TONALÁ | MUNICIPIOS MAYORES | 80.24% | 97.60% | 72.58% | 43.46% | 92.50% |
| 20-521 SANTO DOMINGO TONALTEPEC | MUNICIPIOS MAYORES | 63.00% | 72.98% | 76.61% | 21.00% | 71.95% |
| 20-522 SANTO DOMINGO XAGACÍA | MUNICIPIOS MAYORES | 88.70% | 92.67% | 98.83% | 84.17% | 81.00% |
| 20-523 SANTO DOMINGO YANHUITLÁN | MUNICIPIOS MAYORES | 0.00% | 0.00% | 0.00% | 0.00% | 0.00% |
| 20-524 SANTO DOMINGO YODOHINO | MUNICIPIOS MAYORES | 49.91% | 44.00% | 48.16% | 10.42% | 83.33% |
| 20-525 SANTO DOMINGO ZANATEPEC | MUNICIPIOS MAYORES | 0.00% | 0.00% | 0.00% | 0.00% | 0.00% |
| 20-526 SANTOS REYES NOPALA | MUNICIPIOS MAYORES | 39.67% | 63.83% | 74.67% | 27.92% | 0.00% |
| 20-527 SANTOS REYES PÁPALO | MUNICIPIOS MAYORES | 88.46% | 72.76% | 98.67% | 97.69% | 91.19% |
| 20-528 SANTOS REYES TEPEJILLO | MUNICIPIOS MAYORES | 83.64% | 79.80% | 100.00% | 80.83% | 78.45% |
| 20-529 SANTOS REYES YUCUNÁ | MUNICIPIOS MAYORES | 60.32% | 64.81% | 66.24% | 16.67% | 81.00% |
| 20-530 SANTO TOMÁS JALIEZA | MUNICIPIOS MAYORES | 77.49% | 79.44% | 75.77% | 73.75% | 79.17% |
| 20-531 SANTO TOMÁS MAZALTEPEC | MUNICIPIOS MAYORES | 91.43% | 94.00% | 80.75% | 85.39% | 100.00% |
| 20-532 SANTO TOMÁS OCOTEPEC | MUNICIPIOS MAYORES | 88.25% | 94.00% | 100.00% | 72.50% | 85.17% |
| 20-533 SANTO TOMÁS TAMAZULAPAN | MUNICIPIOS MAYORES | 88.20% | 84.33% | 100.00% | 72.50% | 94.67% |
| 20-534 SAN VICENTE COATLÁN | MUNICIPIOS MAYORES | 12.23% | 23.65% | 25.67% | 0.00% | 0.00% |
| 20-535 SAN VICENTE LACHIXÍO | MUNICIPIOS MAYORES | 97.23% | 93.78% | 100.00% | 100.00% | 97.00% |
| 20-536 SAN VICENTE NUÑÚ | MUNICIPIOS MAYORES | 80.25% | 83.89% | 100.00% | 50.42% | 83.33% |
| 20-537 SILACAYOÁPAM | MUNICIPIOS MAYORES | 93.82% | 94.44% | 98.67% | 82.50% | 97.50% |
| 20-538 SITIO DE XITLAPEHUA | MUNICIPIOS MAYORES | 85.23% | 85.50% | 100.00% | 56.67% | 94.17% |
| 20-539 SOLEDAD ETLA | MUNICIPIOS MAYORES | 77.48% | 71.56% | 94.17% | 45.42% | 93.67% |
| 20-540 VILLA DE TAMAZULÁPAM DEL PROGRESO | MUNICIPIOS MAYORES | 82.97% | 85.24% | 87.81% | 52.92% | 97.50% |
| 20-541 TANETZE DE ZARAGOZA | MUNICIPIOS MAYORES | 50.78% | 67.00% | 97.08% | 31.73% | 16.38% |
| 20-542 TANICHE | MUNICIPIOS MAYORES | 89.88% | 86.70% | 100.00% | 75.83% | 95.67% |
| 20-543 TATALTEPEC DE VALDÉS | MUNICIPIOS MAYORES | 49.38% | 70.16% | 73.00% | 56.67% | 8.00% |
| 20-544 TEOCOCUILCO DE MARCOS PÉREZ | MUNICIPIOS MAYORES | 84.43% | 83.67% | 100.00% | 72.92% | 82.50% |
| 20-545 TEOTITLÁN DE FLORES MAGÓN | MUNICIPIOS MAYORES | 82.19% | 94.96% | 90.50% | 46.50% | 87.67% |
| 20-546 TEOTITLÁN DEL VALLE | MUNICIPIOS MAYORES | 85.00% | 87.90% | 99.42% | 58.75% | 90.00% |
| 20-547 TEOTONGO | MUNICIPIOS MAYORES | 72.46% | 63.75% | 71.83% | 52.96% | 94.60% |
| 20-548 TPELMEME VILLA DE MORELOS | MUNICIPIOS MAYORES | 90.07% | 89.96% | 100.00% | 72.92% | 95.00% |
| 20-549 HEROICA VILLA TEZOATLÁN DE SEGURA Y LUNA CUNA DE LA INDEPENDENCIA DE OAXACA | MUNICIPIOS MAYORES | 0.00% | 0.00% | 0.00% | 0.00% | 0.00% |



RESULTADOS DEL PERIODO 2 DE 2019
OAXACA

| NOMBRE DEL ENTE PÚBLICO | CLASIFICACIÓN DEL ENTE EN SEVAC | RESULTADO GLOBAL | A. REGISTROS CONTABLES | B. REGISTROS PRESUPUESTALES | C. REGISTROS ADMINISTRATIVOS | D. TRANSPARENCIA |
|--|---------------------------------|------------------|------------------------|-----------------------------|------------------------------|------------------|
| 20-550 SAN JERÓNIMO TLACOCHAHUAYA | MUNICIPIOS MAYORES | 0.00% | 0.00% | 0.00% | 0.00% | 0.00% |
| 20-551 TLACOLULA DE MATAMOROS | MUNICIPIOS MAYORES | 42.40% | 51.40% | 70.73% | 56.67% | 5.00% |
| 20-552 TLACOTEPEC PLUMAS | MUNICIPIOS MAYORES | 87.74% | 96.21% | 96.33% | 64.55% | 89.00% |
| 20-553 TLALIXTAC DE CABRERA | MUNICIPIOS MAYORES | 88.53% | 85.33% | 99.42% | 78.75% | 91.00% |
| 20-554 TOTONTEPEC VILLA DE MORELOS | MUNICIPIOS MAYORES | 0.00% | 0.00% | 0.00% | 0.00% | 0.00% |
| 20-555 TRINIDAD ZAACHILA | MUNICIPIOS MAYORES | 0.00% | 0.00% | 0.00% | 0.00% | 0.00% |
| 20-556 LA TRINIDAD VISTA HERMOSA | MUNICIPIOS MAYORES | 97.17% | 100.00% | 100.00% | 86.83% | 99.33% |
| 20-557 UNIÓN HIDALGO | MUNICIPIOS MAYORES | 0.00% | 0.00% | 0.00% | 0.00% | 0.00% |
| 20-558 VALERIO TRUJANO | MUNICIPIOS MAYORES | 2.80% | 6.00% | 0.00% | 0.00% | 3.33% |
| 20-559 SAN JUAN BAUTISTA VALLE NACIONAL | MUNICIPIOS MAYORES | 0.00% | 0.00% | 0.00% | 0.00% | 0.00% |
| 20-560 VILLA DÍAZ ORDAZ | MUNICIPIOS MAYORES | 93.43% | 88.70% | 100.00% | 85.83% | 98.86% |
| 20-561 YAXE | MUNICIPIOS MAYORES | 0.00% | 0.00% | 0.00% | 0.00% | 0.00% |
| 20-562 MAGDALENA YODOCONO DE PORFIRIO DÍAZ | MUNICIPIOS MAYORES | 91.93% | 95.76% | 98.00% | 83.75% | 89.50% |
| 20-563 YOGANA | MUNICIPIOS MAYORES | 38.69% | 62.63% | 69.49% | 30.00% | 0.00% |
| 20-564 YUTANDUCHI DE GUERRERO | MUNICIPIOS MAYORES | 0.00% | 0.00% | 0.00% | 0.00% | 0.00% |
| 20-565 VILLA DE ZAACHILA | MUNICIPIOS MAYORES | 90.82% | 91.97% | 100.00% | 76.15% | 93.33% |
| 20-566 SAN MATEO YUCUTINDÓ | MUNICIPIOS MAYORES | 83.87% | 82.56% | 97.86% | 56.67% | 94.00% |
| 20-567 ZAPOTITLÁN LAGUNAS | MUNICIPIOS MAYORES | 0.00% | 0.00% | 0.00% | 0.00% | 0.00% |
| 20-568 ZAPOTITLÁN PALMAS | MUNICIPIOS MAYORES | 93.73% | 100.00% | 72.38% | 96.25% | 100.00% |
| 20-569 SANTA INÉS DE ZARAGOZA | MUNICIPIOS MAYORES | 79.82% | 82.00% | 100.00% | 53.33% | 81.83% |
| 20-570 ZIMATLÁN DE ÁLVAREZ | MUNICIPIOS MAYORES | 93.92% | 96.11% | 100.00% | 91.19% | 89.50% |

| NOMBRE DEL ENTE PÚBLICO | CLASIFICACIÓN DEL ENTE EN SEVAC | RESULTADO GLOBAL | A. REGISTROS CONTABLES | B. REGISTROS PRESUPUESTALES | C. REGISTROS ADMINISTRATIVOS | D. TRANSPARENCIA |
|--|---------------------------------|------------------|------------------------|-----------------------------|------------------------------|------------------|
| SECRETARÍA DE FINANZAS Y ADMINISTRACIÓN | PODER EJECUTIVO ESTATAL | 98.35% | 98.40% | 94.17% | 100.00% | 100.00% |
| AUDITORÍA SUPERIOR DEL ESTADO DE PUEBLA | PODERES Y AUTÓNOMOS | 100.00% | 100.00% | 100.00% | 100.00% | 100.00% |
| COMISIÓN DE DERECHOS HUMANOS DEL ESTADO DE PUEBLA | PODERES Y AUTÓNOMOS | 96.94% | 97.59% | 100.00% | 88.90% | 100.00% |
| CONGRESO DEL ESTADO DE PUEBLA | PODERES Y AUTÓNOMOS | 100.00% | 100.00% | 100.00% | 100.00% | 100.00% |
| FISCALÍA GENERAL DEL ESTADO DE PUEBLA | PODERES Y AUTÓNOMOS | 100.00% | 100.00% | 100.00% | 100.00% | 100.00% |
| INSTITUTO DE TRANSPARENCIA ACCESO A LA INFORMACIÓN PÚBLICA Y PROTECCIÓN DE DATOS PERSONALES DEL ESTADO DE PUEBLA | PODERES Y AUTÓNOMOS | 99.01% | 98.80% | 98.67% | 98.46% | 100.00% |
| INSTITUTO ELECTORAL DEL ESTADO | PODERES Y AUTÓNOMOS | 99.85% | 99.57% | 100.00% | 100.00% | 100.00% |
| PODER JUDICIAL DEL ESTADO DE PUEBLA | PODERES Y AUTÓNOMOS | 98.92% | 100.00% | 100.00% | 94.62% | 100.00% |
| TRIBUNAL DE JUSTICIA ADMINISTRATIVA DEL ESTADO DE PUEBLA | PODERES Y AUTÓNOMOS | 98.89% | 99.40% | 100.00% | 95.50% | 100.00% |
| TRIBUNAL ELECTORAL DEL ESTADO | PODERES Y AUTÓNOMOS | 100.00% | 100.00% | 100.00% | 100.00% | 100.00% |
| BENEMÉRITA UNIVERSIDAD AUTÓNOMA DE PUEBLA | PARAESTATALES | 100.00% | 100.00% | 100.00% | 100.00% | 100.00% |
| CARRETERAS DE CUOTA PUEBLA | PARAESTATALES | 99.47% | 98.73% | 99.57% | 100.00% | 100.00% |
| CENTRO DE CONCILIACIÓN LABORAL DEL ESTADO DE PUEBLA | PARAESTATALES | 96.60% | 97.16% | 91.83% | 96.15% | 100.00% |
| CIUDAD MODELO | PARAESTATALES | 97.84% | 99.57% | 94.75% | 97.69% | 98.00% |
| COLEGIO DE BACHILLERES DEL ESTADO DE PUEBLA | PARAESTATALES | 99.85% | 99.57% | 100.00% | 100.00% | 100.00% |
| COLEGIO DE EDUCACIÓN PROFESIONAL TÉCNICA DEL ESTADO DE PUEBLA | PARAESTATALES | 99.70% | 99.13% | 100.00% | 100.00% | 100.00% |
| COLEGIO DE ESTUDIOS CIENTÍFICOS Y TECNOLÓGICOS DEL ESTADO DE PUEBLA | PARAESTATALES | 99.85% | 99.57% | 100.00% | 100.00% | 100.00% |
| COMISIÓN ESTATAL DE AGUA Y SANEAMIENTO DE PUEBLA | PARAESTATALES | 99.85% | 99.57% | 100.00% | 100.00% | 100.00% |
| COMISIÓN ESTATAL DE VIVIENDA DE PUEBLA | PARAESTATALES | 72.13% | 87.78% | 58.24% | 62.86% | 68.76% |
| COMITÉ ADMINISTRADOR POBLANO PARA LA CONSTRUCCIÓN DE ESPACIOS EDUCATIVOS | PARAESTATALES | 91.81% | 94.32% | 98.67% | 77.80% | 94.00% |
| CONSEJO DE CIENCIA Y TECNOLOGIA DEL ESTADO DE PUEBLA | PARAESTATALES | 85.89% | 95.39% | 99.42% | 85.60% | 62.00% |
| CONSEJO ESTATAL DE COORDINACIÓN DEL SISTEMA NACIONAL DE SEGURIDAD PÚBLICA | PARAESTATALES | 98.24% | 96.56% | 99.42% | 97.80% | 100.00% |
| CONVENCIONES Y PARQUES | PARAESTATALES | 97.02% | 98.80% | 100.00% | 90.99% | 96.95% |
| COORDINACIÓN ESTATAL DE TRANSPARENCIA Y GOBIERNO ABIERTO | PARAESTATALES | 98.83% | 96.67% | 100.00% | 100.00% | 100.00% |
| COORDINACIÓN GENERAL DE COMUNICACIÓN Y AGENDA DIGITAL | PARAESTATALES | 100.00% | 100.00% | 100.00% | 100.00% | 100.00% |
| CORPORACIÓN AUXILIAR DE POLICÍA DE PROTECCIÓN CIUDADANA | PARAESTATALES | 99.85% | 99.57% | 100.00% | 100.00% | 100.00% |
| FIDEICOMISO DEL PROGRAMA DE BECAS NACIONALES PARA LA EDUCACIÓN SUPERIOR MANUTENCIÓN | PARAESTATALES | 100.00% | 100.00% | 100.00% | 100.00% | 100.00% |
| FIDEICOMISO PÚBLICO DENOMINADO BANCO ESTATAL DE TIERRA | PARAESTATALES | 94.18% | 93.66% | 96.95% | 85.06% | 100.00% |
| FIDEICOMISO PÚBLICO PARA LA ADMINISTRACIÓN DE INMUEBLES Y EJECUCIÓN DE OBRAS PÚBLICAS EN LA RESERVA TERRITORIAL ATLIXCÁYOTL-QUETZALCÓATL | PARAESTATALES | 99.53% | 100.00% | 97.67% | 100.00% | 100.00% |
| FIDEICOMISO PÚBLICO PEC | PARAESTATALES | 26.19% | 58.01% | 29.42% | 0.00% | 0.00% |
| FONDO PARA EL FORTALECIMIENTO DE LA MICROEMPRESA | PARAESTATALES | 99.56% | 100.00% | 100.00% | 97.80% | 100.00% |
| INSTITUTO DE CAPACITACIÓN PARA EL TRABAJO | PARAESTATALES | 100.00% | 100.00% | 100.00% | 100.00% | 100.00% |
| INSTITUTO DE EDUCACIÓN DIGITAL DEL ESTADO DE PUEBLA | PARAESTATALES | 100.00% | 100.00% | 100.00% | 100.00% | 100.00% |
| INSTITUTO DE PROFESIONALIZACIÓN DEL MAGISTERIO POBLANO | PARAESTATALES | 93.26% | 92.88% | 98.29% | 85.93% | 95.62% |
| INSTITUTO DE SEGURIDAD Y SERVICIOS SOCIALES DE LOS TRABAJADORES AL SERVICIO DE LOS PODERES DEL ESTADO DE PUEBLA | PARAESTATALES | 97.50% | 100.00% | 100.00% | 100.00% | 90.00% |
| INSTITUTO ESTATAL DE EDUCACIÓN PARA ADULTOS | PARAESTATALES | 100.00% | 100.00% | 100.00% | 100.00% | 100.00% |
| INSTITUTO METROPOLITANO DE PLANEACION DEL ESTADO DE PUEBLA | PARAESTATALES | 99.25% | 99.57% | 100.00% | 97.03% | 100.00% |
| INSTITUTO POBLANO DE ASISTENCIA AL MIGRANTE | PARAESTATALES | 100.00% | 100.00% | 100.00% | 100.00% | 100.00% |
| INSTITUTO POBLANO DE LAS MUJERES | PARAESTATALES | 99.83% | 100.00% | 100.00% | 100.00% | 99.33% |
| INSTITUTO TECNOLÓGICO SUPERIOR DE ACATLÁN DE OSORIO | PARAESTATALES | 91.22% | 94.62% | 77.58% | 96.26% | 93.33% |
| INSTITUTO TECNOLÓGICO SUPERIOR DE ATLIXCO | PARAESTATALES | 100.00% | 100.00% | 100.00% | 100.00% | 100.00% |

| NOMBRE DEL ENTE PÚBLICO | CLASIFICACIÓN DEL ENTE EN SEVAC | RESULTADO GLOBAL | A. REGISTROS CONTABLES | B. REGISTROS PRESUPUESTALES | C. REGISTROS ADMINISTRATIVOS | D. TRANSPARENCIA |
|--|---------------------------------|------------------|------------------------|-----------------------------|------------------------------|------------------|
| INSTITUTO TECNOLÓGICO SUPERIOR DE CIUDAD SERDÁN | PARAESTATALES | 97.75% | 98.53% | 94.17% | 97.14% | 100.00% |
| INSTITUTO TECNOLÓGICO SUPERIOR DE HUAUCHINANGO | PARAESTATALES | 93.51% | 100.00% | 91.00% | 98.57% | 82.38% |
| INSTITUTO TECNOLÓGICO SUPERIOR DE LA SIERRA NEGRA DE AJALPAN | PARAESTATALES | 100.00% | 100.00% | 100.00% | 100.00% | 100.00% |
| INSTITUTO TECNOLÓGICO SUPERIOR DE LA SIERRA NORTE DE PUEBLA | PARAESTATALES | 91.21% | 97.59% | 98.08% | 89.67% | 78.00% |
| INSTITUTO TECNOLÓGICO SUPERIOR DE LIBRES | PARAESTATALES | 99.85% | 99.57% | 100.00% | 100.00% | 100.00% |
| INSTITUTO TECNOLÓGICO SUPERIOR DE SAN MARTÍN TEXMELUCAN | PARAESTATALES | 96.11% | 100.00% | 99.42% | 90.55% | 92.48% |
| INSTITUTO TECNOLÓGICO SUPERIOR DE TEPEACA | PARAESTATALES | 99.54% | 99.13% | 100.00% | 99.23% | 100.00% |
| INSTITUTO TECNOLÓGICO SUPERIOR DE TEPEXI DE RODRÍGUEZ | PARAESTATALES | 95.89% | 95.42% | 91.98% | 95.50% | 100.00% |
| INSTITUTO TECNOLÓGICO SUPERIOR DE TEZIUTLÁN | PARAESTATALES | 97.34% | 98.70% | 98.67% | 90.33% | 100.00% |
| INSTITUTO TECNOLÓGICO SUPERIOR DE TLATLAUQUITEPEC | PARAESTATALES | 99.85% | 99.57% | 100.00% | 100.00% | 100.00% |
| INSTITUTO TECNOLÓGICO SUPERIOR DE ZACAPOAXTLA | PARAESTATALES | 97.80% | 98.90% | 94.75% | 97.03% | 99.33% |
| INSTITUTO TECNOLÓGICO SUPERIOR VENUSTIANO CARRANZA | PARAESTATALES | 97.75% | 99.57% | 99.42% | 96.15% | 95.14% |
| MUSEOS PUEBLA | PARAESTATALES | 100.00% | 100.00% | 100.00% | 100.00% | 100.00% |
| PUEBLA COMUNICACIONES | PARAESTATALES | 99.54% | 99.57% | 100.00% | 98.46% | 100.00% |
| RÉGIMEN ESTATAL DE PROTECCIÓN SOCIAL EN SALUD | PARAESTATALES | 96.22% | 92.15% | 100.00% | 94.84% | 100.00% |
| SECRETARÍA DE SALUD (SERVICIOS DE SALUD DEL ESTADO DE PUEBLA) | PARAESTATALES | 100.00% | 100.00% | 100.00% | 100.00% | 100.00% |
| SECRETARÍA EJECUTIVA DEL SISTEMA ESTATAL ANTICORRUPCIÓN | PARAESTATALES | 100.00% | 100.00% | 100.00% | 100.00% | 100.00% |
| SISTEMA OPERADOR DE LOS SERVICIOS DE AGUA POTABLE Y ALCANTARILLADO DEL MUNICIPIO DE PUEBLA | PARAESTATALES | 100.00% | 100.00% | 100.00% | 100.00% | 100.00% |
| SISTEMA PARA EL DESARROLLO INTEGRAL DE LA FAMILIA DEL ESTADO DE PUEBLA | PARAESTATALES | 93.31% | 95.62% | 94.17% | 90.88% | 91.33% |
| UNIVERSIDAD INTERCULTURAL DEL ESTADO DE PUEBLA | PARAESTATALES | 98.42% | 100.00% | 97.33% | 100.00% | 95.81% |
| UNIVERSIDAD INTERSERRANA DEL ESTADO PUEBLA-AHUACATLÁN | PARAESTATALES | 100.00% | 100.00% | 100.00% | 100.00% | 100.00% |
| UNIVERSIDAD INTERSERRANA DEL ESTADO PUEBLA-CHILCHOTLA | PARAESTATALES | 96.39% | 94.75% | 93.33% | 97.80% | 100.00% |
| UNIVERSIDAD POLITÉCNICA DE AMOZOC | PARAESTATALES | 99.03% | 99.57% | 95.92% | 100.00% | 100.00% |
| UNIVERSIDAD POLITÉCNICA DE PUEBLA | PARAESTATALES | 100.00% | 100.00% | 100.00% | 100.00% | 100.00% |
| UNIVERSIDAD POLITÉCNICA METROPOLITANA DE PUEBLA | PARAESTATALES | 95.31% | 87.04% | 100.00% | 99.23% | 100.00% |
| UNIVERSIDAD TECNOLÓGICA BILINGÜE INTERNACIONAL Y SUSTENTABLE DE PUEBLA | PARAESTATALES | 100.00% | 100.00% | 100.00% | 100.00% | 100.00% |
| UNIVERSIDAD TECNOLÓGICA DE HUEJOTZINGO | PARAESTATALES | 100.00% | 100.00% | 100.00% | 100.00% | 100.00% |
| UNIVERSIDAD TECNOLÓGICA DE IZÚCAR DE MATAMOROS | PARAESTATALES | 98.64% | 100.00% | 100.00% | 93.19% | 100.00% |
| UNIVERSIDAD TECNOLÓGICA DE ORIENTAL | PARAESTATALES | 97.50% | 97.39% | 99.42% | 92.64% | 100.00% |
| UNIVERSIDAD TECNOLÓGICA DE PUEBLA | PARAESTATALES | 100.00% | 100.00% | 100.00% | 100.00% | 100.00% |
| UNIVERSIDAD TECNOLÓGICA DE TECAMACHALCO | PARAESTATALES | 98.70% | 96.52% | 99.57% | 100.00% | 100.00% |
| UNIVERSIDAD TECNOLÓGICA DE TEHUACÁN | PARAESTATALES | 99.69% | 100.00% | 100.00% | 98.46% | 100.00% |
| UNIVERSIDAD TECNOLÓGICA DE XICOTEPEC DE JUÁREZ | PARAESTATALES | 99.79% | 99.40% | 100.00% | 100.00% | 100.00% |
| 21-001 ACAJETE | MUNICIPIOS MAYORES | 95.51% | 99.40% | 100.00% | 96.92% | 87.67% |
| 21-002 ACATENO | MUNICIPIOS MAYORES | 100.00% | 100.00% | 100.00% | 100.00% | 100.00% |
| 21-003 ACATLÁN | MUNICIPIOS MAYORES | 68.36% | 99.20% | 90.76% | 13.94% | 58.86% |
| 21-004 ACATZINGO | MUNICIPIOS MAYORES | 89.04% | 100.00% | 100.00% | 50.19% | 96.67% |
| 21-005 ACTEOPAN | MUNICIPIOS MAYORES | 56.56% | 97.00% | 91.43% | 40.87% | 3.33% |
| 21-006 AHUACATLÁN | MUNICIPIOS MAYORES | 97.88% | 100.00% | 100.00% | 98.75% | 93.76% |
| 21-007 AHUATLÁN | MUNICIPIOS MAYORES | 99.85% | 100.00% | 100.00% | 99.23% | 100.00% |
| 21-008 AHUAZOTEPEC | MUNICIPIOS MAYORES | 39.88% | 25.80% | 64.64% | 43.56% | 35.00% |
| 21-009 AHUEHUETITLA | MUNICIPIOS MAYORES | 99.76% | 99.20% | 100.00% | 100.00% | 100.00% |
| 21-010 AJALPAN | MUNICIPIOS MAYORES | 76.92% | 60.00% | 60.00% | 84.62% | 100.00% |
| 21-011 ALBINO ZERTUCHE | MUNICIPIOS MAYORES | 59.72% | 82.53% | 95.62% | 50.19% | 19.33% |

| NOMBRE DEL ENTE PÚBLICO | CLASIFICACIÓN DEL ENTE EN SEVAC | RESULTADO GLOBAL | A. REGISTROS CONTABLES | B. REGISTROS PRESUPUESTALES | C. REGISTROS ADMINISTRATIVOS | D. TRANSPARENCIA |
|-------------------------------|---------------------------------|------------------|------------------------|-----------------------------|------------------------------|------------------|
| 21-012 ALJOJUCA | MUNICIPIOS MAYORES | 96.96% | 95.00% | 100.00% | 92.31% | 100.00% |
| 21-013 ALTEPEXI | MUNICIPIOS MAYORES | 99.00% | 100.00% | 100.00% | 100.00% | 96.67% |
| 21-014 AMIXTLÁN | MUNICIPIOS MAYORES | 60.40% | 69.40% | 94.14% | 0.00% | 69.17% |
| 21-015 AMOZOC | MUNICIPIOS MAYORES | 75.74% | 97.20% | 100.00% | 49.52% | 55.60% |
| 21-016 AQUIXTLA | MUNICIPIOS MAYORES | 86.05% | 82.27% | 87.93% | 82.02% | 91.26% |
| 21-017 ATEMPAN | MUNICIPIOS MAYORES | 99.58% | 100.00% | 100.00% | 98.75% | 99.43% |
| 21-018 ATEXCAL | MUNICIPIOS MAYORES | 82.49% | 95.67% | 100.00% | 43.94% | 83.33% |
| 21-019 ATLIXCO | MUNICIPIOS MAYORES | 100.00% | 100.00% | 100.00% | 100.00% | 100.00% |
| 21-020 ATOYATEMPAN | MUNICIPIOS MAYORES | 53.98% | 49.67% | 65.00% | 21.64% | 72.50% |
| 21-021 ATZALA | MUNICIPIOS MAYORES | 0.00% | 0.00% | 0.00% | 0.00% | 0.00% |
| 21-022 ATZITZIHUACÁN | MUNICIPIOS MAYORES | 48.30% | 71.33% | 81.61% | 52.89% | 0.00% |
| 21-023 ATZITZINTLA | MUNICIPIOS MAYORES | 99.75% | 100.00% | 100.00% | 98.75% | 100.00% |
| 21-024 AXUTLA | MUNICIPIOS MAYORES | 99.05% | 97.87% | 100.00% | 98.46% | 100.00% |
| 21-025 AYOTOXCO DE GUERRERO | MUNICIPIOS MAYORES | 100.00% | 100.00% | 100.00% | 100.00% | 100.00% |
| 21-026 CALPAN | MUNICIPIOS MAYORES | 60.88% | 80.40% | 87.50% | 48.75% | 31.71% |
| 21-027 CALTEPEC | MUNICIPIOS MAYORES | 85.79% | 90.67% | 100.00% | 79.71% | 75.48% |
| 21-028 CAMOCUAUTLA | MUNICIPIOS MAYORES | 53.24% | 81.80% | 99.42% | 6.92% | 24.76% |
| 21-029 CAXHUACAN | MUNICIPIOS MAYORES | 58.76% | 66.13% | 48.86% | 30.10% | 77.10% |
| 21-030 COATEPEC | MUNICIPIOS MAYORES | 0.00% | 0.00% | 0.00% | 0.00% | 0.00% |
| 21-031 COATZINGO | MUNICIPIOS MAYORES | 61.52% | 66.13% | 69.95% | 25.19% | 75.50% |
| 21-032 COHETZALA | MUNICIPIOS MAYORES | 93.28% | 99.60% | 100.00% | 99.23% | 78.50% |
| 21-033 COHUECAN | MUNICIPIOS MAYORES | 76.55% | 89.00% | 100.00% | 31.73% | 78.33% |
| 21-034 CORONANGO | MUNICIPIOS MAYORES | 99.60% | 98.67% | 100.00% | 100.00% | 100.00% |
| 21-035 COXCATLÁN | MUNICIPIOS MAYORES | 98.27% | 99.20% | 93.33% | 99.23% | 100.00% |
| 21-036 COYOMEAPAN | MUNICIPIOS MAYORES | 100.00% | 100.00% | 100.00% | 100.00% | 100.00% |
| 21-037 COYOTEPEC | MUNICIPIOS MAYORES | 99.19% | 98.80% | 100.00% | 98.75% | 99.33% |
| 21-038 CUAPIAXTLA DE MADERO | MUNICIPIOS MAYORES | 84.46% | 84.20% | 99.14% | 93.37% | 69.00% |
| 21-039 CUAUTEMPAN | MUNICIPIOS MAYORES | 99.15% | 100.00% | 100.00% | 98.75% | 98.00% |
| 21-040 CUAUTINCHÁN | MUNICIPIOS MAYORES | 98.60% | 100.00% | 100.00% | 100.00% | 95.33% |
| 21-041 CUAUTLANCINGO | MUNICIPIOS MAYORES | 24.14% | 37.60% | 40.67% | 19.14% | 3.00% |
| 21-042 CUAYUCA DE ANDRADE | MUNICIPIOS MAYORES | 100.00% | 100.00% | 100.00% | 100.00% | 100.00% |
| 21-043 CUETZALAN DEL PROGRESO | MUNICIPIOS MAYORES | 97.19% | 100.00% | 100.00% | 95.96% | 93.33% |
| 21-044 CUYOACO | MUNICIPIOS MAYORES | 99.30% | 99.60% | 97.08% | 100.00% | 100.00% |
| 21-045 CHALCHICOMULA DE SESMA | MUNICIPIOS MAYORES | 45.59% | 92.80% | 72.49% | 0.00% | 10.83% |
| 21-046 CHAPULCO | MUNICIPIOS MAYORES | 79.17% | 90.00% | 93.33% | 37.02% | 87.00% |
| 21-047 CHIAUTLA | MUNICIPIOS MAYORES | 46.26% | 82.00% | 86.67% | 21.64% | 0.00% |
| 21-048 CHIAUTZINGO | MUNICIPIOS MAYORES | 97.05% | 100.00% | 100.00% | 97.50% | 91.83% |
| 21-049 CHICONCUAUTLA | MUNICIPIOS MAYORES | 98.33% | 100.00% | 100.00% | 96.15% | 97.00% |
| 21-050 CHICHIQUILA | MUNICIPIOS MAYORES | 70.86% | 97.00% | 97.50% | 11.54% | 66.50% |
| 21-051 CHIETLA | MUNICIPIOS MAYORES | 64.21% | 67.13% | 62.88% | 49.52% | 71.98% |
| 21-052 CHIGMECATITLÁN | MUNICIPIOS MAYORES | 98.40% | 94.67% | 100.00% | 100.00% | 100.00% |
| 21-053 CHIGNAHUAPAN | MUNICIPIOS MAYORES | 93.77% | 96.80% | 92.75% | 90.77% | 93.43% |
| 21-054 CHIGNAUTLA | MUNICIPIOS MAYORES | 94.08% | 100.00% | 86.67% | 98.75% | 90.00% |
| 21-055 CHILA | MUNICIPIOS MAYORES | 75.14% | 81.60% | 85.81% | 55.48% | 74.67% |
| 21-056 CHILA DE LA SAL | MUNICIPIOS MAYORES | 97.11% | 98.00% | 99.57% | 97.98% | 94.00% |

| NOMBRE DEL ENTE PÚBLICO | CLASIFICACIÓN DEL ENTE EN SEVAC | RESULTADO GLOBAL | A. REGISTROS CONTABLES | B. REGISTROS PRESUPUESTALES | C. REGISTROS ADMINISTRATIVOS | D. TRANSPARENCIA |
|-------------------------------------|---------------------------------|------------------|------------------------|-----------------------------|------------------------------|------------------|
| 21-057 HONEY | MUNICIPIOS MAYORES | 76.98% | 96.00% | 86.67% | 56.73% | 65.00% |
| 21-058 CHILCHOTLA | MUNICIPIOS MAYORES | 75.68% | 87.67% | 96.00% | 63.75% | 58.10% |
| 21-059 CHINANTLA | MUNICIPIOS MAYORES | 75.17% | 90.80% | 86.67% | 48.46% | 69.67% |
| 21-060 DOMINGO ARENAS | MUNICIPIOS MAYORES | 98.79% | 99.00% | 100.00% | 96.44% | 99.33% |
| 21-061 ELOXOCHITLÁN | MUNICIPIOS MAYORES | 99.55% | 100.00% | 100.00% | 100.00% | 98.50% |
| 21-062 EPATLÁN | MUNICIPIOS MAYORES | 0.00% | 0.00% | 0.00% | 0.00% | 0.00% |
| 21-063 ESPERANZA | MUNICIPIOS MAYORES | 88.71% | 91.20% | 91.36% | 65.39% | 100.00% |
| 21-064 FRANCISCO Z. MENA | MUNICIPIOS MAYORES | 33.71% | 53.00% | 89.05% | 0.00% | 0.00% |
| 21-065 GENERAL FELIPE ÁNGELES | MUNICIPIOS MAYORES | 100.00% | 100.00% | 100.00% | 100.00% | 100.00% |
| 21-066 GUADALUPE | MUNICIPIOS MAYORES | 53.75% | 61.13% | 73.04% | 41.92% | 41.41% |
| 21-067 GUADALUPE VICTORIA | MUNICIPIOS MAYORES | 100.00% | 100.00% | 100.00% | 100.00% | 100.00% |
| 21-068 HERMENEGILDO GALEANA | MUNICIPIOS MAYORES | 86.53% | 98.00% | 99.42% | 71.25% | 76.67% |
| 21-069 HUAQUECHULA | MUNICIPIOS MAYORES | 61.94% | 69.33% | 83.75% | 39.42% | 55.00% |
| 21-070 HUATLATLAUCA | MUNICIPIOS MAYORES | 59.10% | 50.00% | 86.67% | 35.10% | 65.83% |
| 21-071 HUAUCHINANGO | MUNICIPIOS MAYORES | 92.99% | 100.00% | 100.00% | 76.92% | 92.00% |
| 21-072 HUEHUETLA | MUNICIPIOS MAYORES | 81.11% | 81.13% | 76.33% | 89.52% | 78.67% |
| 21-073 HUEHUETLÁN EL CHICO | MUNICIPIOS MAYORES | 58.18% | 92.20% | 99.42% | 43.17% | 6.67% |
| 21-074 HUEJOTZINGO | MUNICIPIOS MAYORES | 70.42% | 82.67% | 85.81% | 24.52% | 78.50% |
| 21-075 HUEYAPAN | MUNICIPIOS MAYORES | 98.42% | 96.67% | 97.08% | 100.00% | 100.00% |
| 21-076 HUEYTAMALCO | MUNICIPIOS MAYORES | 0.00% | 0.00% | 0.00% | 0.00% | 0.00% |
| 21-077 HUEYTLALPAN | MUNICIPIOS MAYORES | 93.51% | 99.20% | 100.00% | 98.75% | 80.00% |
| 21-078 HUITZILAN DE SERDÁN | MUNICIPIOS MAYORES | 61.74% | 86.85% | 71.25% | 30.77% | 50.95% |
| 21-079 HUITZILTEPEC | MUNICIPIOS MAYORES | 90.83% | 88.00% | 86.67% | 100.00% | 90.33% |
| 21-080 ATLEQUIZAYAN | MUNICIPIOS MAYORES | 93.12% | 99.60% | 100.00% | 98.46% | 78.50% |
| 21-081 IXCAMILPA DE GUERRERO | MUNICIPIOS MAYORES | 0.36% | 1.20% | 0.00% | 0.00% | 0.00% |
| 21-082 IXCAQUIXTLA | MUNICIPIOS MAYORES | 88.18% | 96.67% | 94.17% | 81.44% | 80.19% |
| 21-083 IXTACAMAXTITLÁN | MUNICIPIOS MAYORES | 70.21% | 64.73% | 66.43% | 37.50% | 100.00% |
| 21-084 IXTEPEC | MUNICIPIOS MAYORES | 88.98% | 98.00% | 95.51% | 79.33% | 82.02% |
| 21-085 IZÚCAR DE MATAMOROS | MUNICIPIOS MAYORES | 94.46% | 86.67% | 100.00% | 92.31% | 100.00% |
| 21-086 JALPAN | MUNICIPIOS MAYORES | 0.00% | 0.00% | 0.00% | 0.00% | 0.00% |
| 21-087 JOLALPAN | MUNICIPIOS MAYORES | 70.00% | 70.67% | 93.07% | 24.52% | 84.29% |
| 21-088 JONOTLA | MUNICIPIOS MAYORES | 69.20% | 92.00% | 100.00% | 100.00% | 5.33% |
| 21-089 JOPALA | MUNICIPIOS MAYORES | 56.41% | 58.13% | 81.33% | 41.54% | 48.00% |
| 21-090 JUAN C. BONILLA | MUNICIPIOS MAYORES | 99.88% | 99.60% | 100.00% | 100.00% | 100.00% |
| 21-091 JUAN GALINDO | MUNICIPIOS MAYORES | 85.25% | 98.40% | 100.00% | 58.65% | 80.00% |
| 21-092 JUAN N. MÉNDEZ | MUNICIPIOS MAYORES | 100.00% | 100.00% | 100.00% | 100.00% | 100.00% |
| 21-093 LAFRAGUA | MUNICIPIOS MAYORES | 99.30% | 100.00% | 100.00% | 97.50% | 99.33% |
| 21-094 LIBRES | MUNICIPIOS MAYORES | 100.00% | 100.00% | 100.00% | 100.00% | 100.00% |
| 21-095 LA MAGDALENA TLATLAUQUITEPEC | MUNICIPIOS MAYORES | 95.55% | 98.00% | 100.00% | 80.77% | 100.00% |
| 21-096 MAZAPILTEPEC DE JUÁREZ | MUNICIPIOS MAYORES | 40.22% | 37.33% | 58.04% | 3.85% | 55.48% |
| 21-097 MIXTLA | MUNICIPIOS MAYORES | 0.00% | 0.00% | 0.00% | 0.00% | 0.00% |
| 21-098 MOLCAXAC | MUNICIPIOS MAYORES | 100.00% | 100.00% | 100.00% | 100.00% | 100.00% |
| 21-099 CAÑADA MORELOS | MUNICIPIOS MAYORES | 46.04% | 73.73% | 75.00% | 44.62% | 0.00% |
| 21-100 NAUPAN | MUNICIPIOS MAYORES | 97.50% | 96.80% | 100.00% | 92.31% | 100.00% |
| 21-101 NAUZONTLA | MUNICIPIOS MAYORES | 100.00% | 100.00% | 100.00% | 100.00% | 100.00% |

| NOMBRE DEL ENTE PÚBLICO | CLASIFICACIÓN DEL ENTE EN SEVAC | RESULTADO GLOBAL | A. REGISTROS CONTABLES | B. REGISTROS PRESUPUESTALES | C. REGISTROS ADMINISTRATIVOS | D. TRANSPARENCIA |
|---|---------------------------------|------------------|------------------------|-----------------------------|------------------------------|------------------|
| 21-102 NEALTICAN | MUNICIPIOS MAYORES | 50.47% | 91.20% | 80.93% | 15.39% | 12.83% |
| 21-103 NICOLÁS BRAVO | MUNICIPIOS MAYORES | 98.83% | 98.80% | 100.00% | 95.96% | 100.00% |
| 21-104 NOPALUCAN | MUNICIPIOS MAYORES | 90.94% | 92.00% | 82.08% | 84.62% | 100.00% |
| 21-105 OCOTEPEC | MUNICIPIOS MAYORES | 100.00% | 100.00% | 100.00% | 100.00% | 100.00% |
| 21-106 OCOYUCAN | MUNICIPIOS MAYORES | 99.28% | 97.60% | 100.00% | 100.00% | 100.00% |
| 21-107 OLINTLA | MUNICIPIOS MAYORES | 93.71% | 99.20% | 87.75% | 82.02% | 100.00% |
| 21-108 ORIENTAL | MUNICIPIOS MAYORES | 82.81% | 71.00% | 93.33% | 69.23% | 96.67% |
| 21-109 PAHUATLÁN | MUNICIPIOS MAYORES | 100.00% | 100.00% | 100.00% | 100.00% | 100.00% |
| 21-110 PALMAR DE BRAVO | MUNICIPIOS MAYORES | 100.00% | 100.00% | 100.00% | 100.00% | 100.00% |
| 21-111 PANTEPEC | MUNICIPIOS MAYORES | 99.91% | 100.00% | 99.57% | 100.00% | 100.00% |
| 21-112 PETLALCINGO | MUNICIPIOS MAYORES | 85.27% | 89.47% | 89.76% | 73.46% | 85.95% |
| 21-113 PIAXTLA | MUNICIPIOS MAYORES | 100.00% | 100.00% | 100.00% | 100.00% | 100.00% |
| 21-114 PUEBLA | MUNICIPIOS MAYORES | 100.00% | 100.00% | 100.00% | 100.00% | 100.00% |
| 21-115 QUECHOLAC | MUNICIPIOS MAYORES | 97.13% | 100.00% | 97.33% | 92.31% | 97.33% |
| 21-116 QUIMIXTLÁN | MUNICIPIOS MAYORES | 100.00% | 100.00% | 100.00% | 100.00% | 100.00% |
| 21-117 RAFAEL LARA GRAJALES | MUNICIPIOS MAYORES | 99.35% | 99.33% | 100.00% | 100.00% | 98.50% |
| 21-118 LOS REYES DE JUÁREZ | MUNICIPIOS MAYORES | 95.96% | 99.60% | 100.00% | 95.39% | 90.00% |
| 21-119 SAN ANDRÉS CHOLULA | MUNICIPIOS MAYORES | 98.50% | 100.00% | 100.00% | 100.00% | 95.00% |
| 21-120 SAN ANTONIO CAÑADA | MUNICIPIOS MAYORES | 97.28% | 99.20% | 100.00% | 92.12% | 97.00% |
| 21-121 SAN DIEGO LA MESA TOCHIMILTZINGO | MUNICIPIOS MAYORES | 0.00% | 0.00% | 0.00% | 0.00% | 0.00% |
| 21-122 SAN FELIPE TEOTLALCINGO | MUNICIPIOS MAYORES | 91.49% | 97.60% | 100.00% | 86.06% | 83.33% |
| 21-123 SAN FELIPE TEPATLÁN | MUNICIPIOS MAYORES | 95.96% | 97.47% | 100.00% | 94.62% | 92.67% |
| 21-124 SAN GABRIEL CHILAC | MUNICIPIOS MAYORES | 97.26% | 96.80% | 100.00% | 93.08% | 98.67% |
| 21-125 SAN GREGORIO ATZOMPA | MUNICIPIOS MAYORES | 100.00% | 100.00% | 100.00% | 100.00% | 100.00% |
| 21-126 SAN JERÓNIMO TECUANIPAN | MUNICIPIOS MAYORES | 48.52% | 61.93% | 87.75% | 13.94% | 32.00% |
| 21-127 SAN JERÓNIMO XAYACATLÁN | MUNICIPIOS MAYORES | 90.30% | 90.00% | 93.33% | 96.15% | 84.67% |
| 21-128 SAN JOSÉ CHIAPA | MUNICIPIOS MAYORES | 80.21% | 100.00% | 100.00% | 93.75% | 38.19% |
| 21-129 SAN JOSÉ MIAHUATLÁN | MUNICIPIOS MAYORES | 99.76% | 99.20% | 100.00% | 100.00% | 100.00% |
| 21-130 SAN JUAN ATENCO | MUNICIPIOS MAYORES | 90.77% | 88.20% | 100.00% | 71.54% | 100.00% |
| 21-131 SAN JUAN ATZOMPA | MUNICIPIOS MAYORES | 62.90% | 100.00% | 93.33% | 71.15% | 0.00% |
| 21-132 SAN MARTÍN TEXMELUCAN | MUNICIPIOS MAYORES | 81.24% | 78.53% | 94.42% | 72.98% | 80.67% |
| 21-133 SAN MARTÍN TOTOLTEPEC | MUNICIPIOS MAYORES | 96.66% | 97.20% | 100.00% | 87.50% | 100.00% |
| 21-134 SAN MATÍAS TLALANCALECA | MUNICIPIOS MAYORES | 78.91% | 73.00% | 97.08% | 54.23% | 89.17% |
| 21-135 SAN MIGUEL IXITLÁN | MUNICIPIOS MAYORES | 82.05% | 97.60% | 100.00% | 50.10% | 75.83% |
| 21-136 SAN MIGUEL XOXTLA | MUNICIPIOS MAYORES | 77.82% | 77.67% | 86.91% | 67.69% | 78.67% |
| 21-137 SAN NICOLÁS BUENOS AIRES | MUNICIPIOS MAYORES | 73.20% | 61.67% | 90.42% | 59.14% | 82.62% |
| 21-138 SAN NICOLÁS DE LOS RANCHOS | MUNICIPIOS MAYORES | 89.42% | 91.27% | 98.67% | 85.29% | 84.17% |
| 21-139 SAN PABLO ANICANO | MUNICIPIOS MAYORES | 76.57% | 95.60% | 84.52% | 49.42% | 70.33% |
| 21-140 SAN PEDRO CHOLULA | MUNICIPIOS MAYORES | 100.00% | 100.00% | 100.00% | 100.00% | 100.00% |
| 21-141 SAN PEDRO YELOIXTLAHUACA | MUNICIPIOS MAYORES | 100.00% | 100.00% | 100.00% | 100.00% | 100.00% |
| 21-142 SAN SALVADOR EL SECO | MUNICIPIOS MAYORES | 70.69% | 90.47% | 86.67% | 48.56% | 55.00% |
| 21-143 SAN SALVADOR EL VERDE | MUNICIPIOS MAYORES | 68.34% | 66.00% | 88.38% | 74.81% | 53.00% |
| 21-144 SAN SALVADOR HUIXCOLOTLA | MUNICIPIOS MAYORES | 99.20% | 100.00% | 100.00% | 100.00% | 97.33% |
| 21-145 SAN SEBASTIÁN TLACOTEPEC | MUNICIPIOS MAYORES | 100.00% | 100.00% | 100.00% | 100.00% | 100.00% |
| 21-146 SANTA CATARINA TLALTEMPAN | MUNICIPIOS MAYORES | 72.07% | 78.00% | 100.00% | 44.62% | 65.83% |

| NOMBRE DEL ENTE PÚBLICO | CLASIFICACIÓN DEL ENTE EN SEVAC | RESULTADO GLOBAL | A. REGISTROS CONTABLES | B. REGISTROS PRESUPUESTALES | C. REGISTROS ADMINISTRATIVOS | D. TRANSPARENCIA |
|------------------------------------|---------------------------------|------------------|------------------------|-----------------------------|------------------------------|------------------|
| 21-147 SANTA INÉS AHUATEMPAN | MUNICIPIOS MAYORES | 55.52% | 90.67% | 77.08% | 64.52% | 0.00% |
| 21-148 SANTA ISABEL CHOLULA | MUNICIPIOS MAYORES | 55.95% | 64.80% | 68.31% | 35.48% | 52.50% |
| 21-149 SANTIAGO MIAHUATLÁN | MUNICIPIOS MAYORES | 99.88% | 99.60% | 100.00% | 100.00% | 100.00% |
| 21-150 HUEHUETLÁN EL GRANDE | MUNICIPIOS MAYORES | 53.98% | 49.67% | 65.00% | 21.64% | 72.50% |
| 21-151 SANTO TOMÁS HUEYOTLIPAN | MUNICIPIOS MAYORES | 35.73% | 38.33% | 86.67% | 0.00% | 23.00% |
| 21-152 SOLTEPEC | MUNICIPIOS MAYORES | 94.80% | 98.00% | 100.00% | 100.00% | 84.67% |
| 21-153 TECALI DE HERRERA | MUNICIPIOS MAYORES | 95.13% | 98.00% | 100.00% | 89.90% | 92.50% |
| 21-154 TECAMACHALCO | MUNICIPIOS MAYORES | 99.88% | 99.60% | 100.00% | 100.00% | 100.00% |
| 21-155 TECOMATLÁN | MUNICIPIOS MAYORES | 19.61% | 38.93% | 37.35% | 2.31% | 0.00% |
| 21-156 TEHUACAN | MUNICIPIOS MAYORES | 100.00% | 100.00% | 100.00% | 100.00% | 100.00% |
| 21-157 TEHUITZINGO | MUNICIPIOS MAYORES | 100.00% | 100.00% | 100.00% | 100.00% | 100.00% |
| 21-158 TENAMPULCO | MUNICIPIOS MAYORES | 1.61% | 5.38% | 0.00% | 0.00% | 0.00% |
| 21-159 TEOPANTLÁN | MUNICIPIOS MAYORES | 71.83% | 100.00% | 86.67% | 100.00% | 15.00% |
| 21-160 TEOTLALCO | MUNICIPIOS MAYORES | 83.59% | 89.73% | 86.18% | 74.52% | 81.76% |
| 21-161 TEPANCO DE LÓPEZ | MUNICIPIOS MAYORES | 99.76% | 99.20% | 100.00% | 100.00% | 100.00% |
| 21-162 TEPANGO DE RODRÍGUEZ | MUNICIPIOS MAYORES | 66.61% | 59.33% | 69.31% | 63.27% | 74.31% |
| 21-163 TEPATLAXCO DE HIDALGO | MUNICIPIOS MAYORES | 99.52% | 98.40% | 100.00% | 100.00% | 100.00% |
| 21-164 TEPEACA | MUNICIPIOS MAYORES | 100.00% | 100.00% | 100.00% | 100.00% | 100.00% |
| 21-165 TEPEMAXALCO | MUNICIPIOS MAYORES | 98.50% | 100.00% | 100.00% | 92.50% | 100.00% |
| 21-166 TEPEOJUMA | MUNICIPIOS MAYORES | 70.20% | 75.67% | 90.42% | 14.58% | 88.33% |
| 21-167 TEPETZINTLA | MUNICIPIOS MAYORES | 87.10% | 94.27% | 77.05% | 69.04% | 98.67% |
| 21-168 TEPEXCO | MUNICIPIOS MAYORES | 99.60% | 100.00% | 100.00% | 97.98% | 100.00% |
| 21-169 TEPEXI DE RODRÍGUEZ | MUNICIPIOS MAYORES | 59.59% | 97.00% | 91.12% | 61.35% | 0.00% |
| 21-170 TEPEYAHUALCO | MUNICIPIOS MAYORES | 94.00% | 100.00% | 100.00% | 100.00% | 80.00% |
| 21-171 TEPEYAHUALCO DE CUAUHTÉMOC | MUNICIPIOS MAYORES | 100.00% | 100.00% | 100.00% | 100.00% | 100.00% |
| 21-172 TETELA DE OCAMPO | MUNICIPIOS MAYORES | 78.24% | 85.60% | 85.08% | 95.96% | 54.50% |
| 21-173 TETELES DE AVILA CASTILLO | MUNICIPIOS MAYORES | 100.00% | 100.00% | 100.00% | 100.00% | 100.00% |
| 21-174 TEZIUTLÁN | MUNICIPIOS MAYORES | 97.75% | 100.00% | 100.00% | 100.00% | 92.50% |
| 21-175 TIANGUISMANALCO | MUNICIPIOS MAYORES | 100.00% | 100.00% | 100.00% | 100.00% | 100.00% |
| 21-176 TILAPA | MUNICIPIOS MAYORES | 75.03% | 87.00% | 91.24% | 71.92% | 54.33% |
| 21-177 TLACOTEPEC DE BENITO JUÁREZ | MUNICIPIOS MAYORES | 98.61% | 96.40% | 100.00% | 98.46% | 100.00% |
| 21-178 TLACUILOTEPEC | MUNICIPIOS MAYORES | 100.00% | 100.00% | 100.00% | 100.00% | 100.00% |
| 21-179 TLACHICHUCA | MUNICIPIOS MAYORES | 47.89% | 91.67% | 90.42% | 11.54% | 0.00% |
| 21-180 TLAHUAPAN | MUNICIPIOS MAYORES | 99.36% | 97.87% | 100.00% | 100.00% | 100.00% |
| 21-181 TLALTENANGO | MUNICIPIOS MAYORES | 58.32% | 80.80% | 87.92% | 36.06% | 30.95% |
| 21-182 TLANEPANTLA | MUNICIPIOS MAYORES | 66.91% | 97.33% | 84.49% | 47.79% | 37.50% |
| 21-183 TLAOLA | MUNICIPIOS MAYORES | 84.20% | 96.00% | 100.00% | 82.98% | 62.67% |
| 21-184 TLPACOYA | MUNICIPIOS MAYORES | 14.53% | 0.00% | 5.14% | 0.00% | 45.00% |
| 21-185 TLAPANALÁ | MUNICIPIOS MAYORES | 0.00% | 0.00% | 0.00% | 0.00% | 0.00% |
| 21-186 TLATLAUQUITEPEC | MUNICIPIOS MAYORES | 96.10% | 94.00% | 93.33% | 96.15% | 100.00% |
| 21-187 TLAXCO | MUNICIPIOS MAYORES | 76.45% | 100.00% | 100.00% | 43.27% | 59.33% |
| 21-188 TOCHIMILCO | MUNICIPIOS MAYORES | 82.93% | 96.80% | 86.67% | 72.79% | 73.33% |
| 21-189 TOCHTEPEC | MUNICIPIOS MAYORES | 99.31% | 99.20% | 100.00% | 100.00% | 98.50% |
| 21-190 TOTOLTEPEC DE GUERRERO | MUNICIPIOS MAYORES | 60.09% | 56.73% | 82.81% | 36.06% | 64.33% |
| 21-191 TULCINGO | MUNICIPIOS MAYORES | 82.96% | 92.80% | 100.00% | 60.58% | 76.67% |

| NOMBRE DEL ENTE PÚBLICO | CLASIFICACIÓN DEL ENTE EN SEVAC | RESULTADO GLOBAL | A. REGISTROS CONTABLES | B. REGISTROS PRESUPUESTALES | C. REGISTROS ADMINISTRATIVOS | D. TRANSPARENCIA |
|--|---------------------------------|------------------|------------------------|-----------------------------|------------------------------|------------------|
| 21-192 TUZAMAPAN DE GALEANA | MUNICIPIOS MAYORES | 98.75% | 100.00% | 100.00% | 93.75% | 100.00% |
| 21-193 TZICATLACOYAN | MUNICIPIOS MAYORES | 77.22% | 80.93% | 100.00% | 44.71% | 80.00% |
| 21-194 VENUSTIANO CARRANZA | MUNICIPIOS MAYORES | 98.55% | 99.60% | 100.00% | 98.46% | 96.60% |
| 21-195 VICENTE GUERRERO | MUNICIPIOS MAYORES | 74.35% | 80.00% | 80.00% | 78.75% | 62.00% |
| 21-196 XAYACATLÁN DE BRAVO | MUNICIPIOS MAYORES | 76.12% | 82.67% | 99.57% | 47.79% | 72.83% |
| 21-197 XICOTEPEC | MUNICIPIOS MAYORES | 99.10% | 100.00% | 100.00% | 100.00% | 97.00% |
| 21-198 XICOTLÁN | MUNICIPIOS MAYORES | 34.58% | 61.60% | 56.00% | 24.52% | 0.00% |
| 21-199 XIUTETELCO | MUNICIPIOS MAYORES | 99.00% | 96.67% | 100.00% | 100.00% | 100.00% |
| 21-200 XOCHIAPULCO | MUNICIPIOS MAYORES | 85.44% | 97.83% | 100.00% | 55.29% | 83.45% |
| 21-201 XOCHILTEPEC | MUNICIPIOS MAYORES | 74.95% | 88.60% | 99.14% | 43.94% | 65.83% |
| 21-202 XOCHITLÁN DE VICENTE SUÁREZ | MUNICIPIOS MAYORES | 100.00% | 100.00% | 100.00% | 100.00% | 100.00% |
| 21-203 XOCHITLÁN TODOS SANTOS | MUNICIPIOS MAYORES | 69.17% | 86.80% | 86.67% | 34.71% | 62.83% |
| 21-204 YAONÁHUAC | MUNICIPIOS MAYORES | 99.03% | 99.33% | 100.00% | 96.15% | 100.00% |
| 21-205 YEHUALTEPEC | MUNICIPIOS MAYORES | 84.47% | 82.00% | 100.00% | 73.08% | 84.17% |
| 21-206 ZACAPALA | MUNICIPIOS MAYORES | 98.85% | 99.33% | 100.00% | 100.00% | 96.83% |
| 21-207 ZACAPOAXTLA | MUNICIPIOS MAYORES | 97.00% | 90.00% | 100.00% | 100.00% | 100.00% |
| 21-208 ZACATLÁN | MUNICIPIOS MAYORES | 95.21% | 96.00% | 97.81% | 93.37% | 93.93% |
| 21-209 ZAPOTITLÁN | MUNICIPIOS MAYORES | 99.88% | 99.60% | 100.00% | 100.00% | 100.00% |
| 21-210 ZAPOTITLÁN DE MÉNDEZ | MUNICIPIOS MAYORES | 56.36% | 90.00% | 54.29% | 0.00% | 61.67% |
| 21-211 ZARAGOZA | MUNICIPIOS MAYORES | 100.00% | 100.00% | 100.00% | 100.00% | 100.00% |
| 21-212 ZAUTLA | MUNICIPIOS MAYORES | 55.15% | 76.80% | 100.00% | 45.77% | 9.86% |
| 21-213 ZIHUATEUTLA | MUNICIPIOS MAYORES | 59.32% | 91.67% | 100.00% | 54.81% | 2.86% |
| 21-214 ZINACATEPEC | MUNICIPIOS MAYORES | 49.51% | 74.07% | 96.17% | 40.29% | 0.00% |
| 21-215 ZONGOZOTLA | MUNICIPIOS MAYORES | 82.43% | 97.00% | 100.00% | 27.89% | 92.50% |
| 21-216 ZOQUIAPAN | MUNICIPIOS MAYORES | 99.77% | 100.00% | 98.83% | 100.00% | 100.00% |
| 21-217 ZOQUITLÁN | MUNICIPIOS MAYORES | 99.46% | 100.00% | 98.83% | 98.46% | 100.00% |
| EMPRESA DE SERVICIOS DE AGUA POTABLE Y ALCANTARILLADO DE HUAUCHINANGO | PARAMUNICIPALES MAYORES | 99.60% | 98.86% | 100.00% | 100.00% | 100.00% |
| INDUSTRIAL DE ABASTOS PUEBLA | PARAMUNICIPALES MAYORES | 99.67% | 99.05% | 100.00% | 100.00% | 100.00% |
| INSTITUTO DE LA JUVENTUD DEL MUNICIPIO DE PUEBLA | PARAMUNICIPALES MAYORES | 97.54% | 98.92% | 98.83% | 90.73% | 100.00% |
| INSTITUTO MUNICIPAL DE ARTE Y CULTURA DE PUEBLA | PARAMUNICIPALES MAYORES | 98.50% | 98.57% | 100.00% | 100.00% | 96.00% |
| INSTITUTO MUNICIPAL DE PLANEACIÓN | PARAMUNICIPALES MAYORES | 97.92% | 96.29% | 99.57% | 96.55% | 100.00% |
| INSTITUTO MUNICIPAL DEL DEPORTE DE PUEBLA | PARAMUNICIPALES MAYORES | 98.08% | 96.30% | 100.00% | 98.55% | 98.67% |
| ORGANISMO OPERADOR DE LOS SERVICIOS DE AGUA POTABLE Y ALCANTARILLADO DEL MUNICIPIO DE TEHUACÁN | PARAMUNICIPALES MAYORES | 100.00% | 100.00% | 100.00% | 100.00% | 100.00% |
| ORGANISMO OPERADOR DEL SERVICIO DE LIMPIA DE TEHUACÁN | PARAMUNICIPALES MAYORES | 96.21% | 99.52% | 100.00% | 98.55% | 86.67% |
| ORGANISMO OPERADOR DEL SERVICIO DE LIMPIA DEL MUNICIPIO DE PUEBLA | PARAMUNICIPALES MAYORES | 100.00% | 100.00% | 100.00% | 100.00% | 100.00% |
| RASTRO REGIONAL ZACATLÁN-CHIGNAHUAPAN | PARAMUNICIPALES MAYORES | 71.20% | 83.21% | 87.50% | 48.00% | 59.91% |
| SISTEMA OPERADOR DE AGUA POTABLE Y ALCANTARILLADO DE IXCAQUIXTLA | PARAMUNICIPALES MAYORES | 10.59% | 18.00% | 21.43% | 0.00% | 0.00% |
| SISTEMA OPERADOR DE AGUA POTABLE Y ALCANTARILLADO DEL MUNICIPIO DE CHALCHICOMULA DE SESMA | PARAMUNICIPALES MAYORES | 97.51% | 100.00% | 99.42% | 95.64% | 94.00% |
| SISTEMA OPERADOR DE AGUA POTABLE Y ALCANTARILLADO DEL MUNICIPIO DE TECAMACHALCO | PARAMUNICIPALES MAYORES | 94.01% | 91.43% | 98.67% | 86.36% | 100.00% |
| SISTEMA OPERADOR DE AGUA POTABLE Y ALCANTARILLADO DEL MUNICIPIO DE ZACAPOAXTLA | PARAMUNICIPALES MAYORES | 96.80% | 92.76% | 100.00% | 100.00% | 97.33% |
| SISTEMA OPERADOR DE LOS SERVICIOS DE AGUA POTABLE Y ALCANTARILLADO DEL MUNICIPIO DE ACATZINGO DE HIDALGO PUE | PARAMUNICIPALES MAYORES | 67.94% | 86.67% | 93.05% | 11.64% | 66.67% |

| NOMBRE DEL ENTE PÚBLICO | CLASIFICACIÓN DEL ENTE EN SEVAC | RESULTADO GLOBAL | A. REGISTROS CONTABLES | B. REGISTROS PRESUPUESTALES | C. REGISTROS ADMINISTRATIVOS | D. TRANSPARENCIA |
|--|---------------------------------|------------------|------------------------|-----------------------------|------------------------------|------------------|
| SISTEMA OPERADOR DE LOS SERVICIOS DE AGUA POTABLE Y ALCANTARILLADO DE IZÚCAR DE MATAMOROS | PARAMUNICIPALES MAYORES | 81.76% | 77.25% | 99.57% | 50.73% | 98.67% |
| SISTEMA OPERADOR DE LOS SERVICIOS DE AGUA POTABLE Y ALCANTARILLADO DE SAN SALVADOR HUIXCOLOTLA PUEBLA | PARAMUNICIPALES MAYORES | 97.83% | 100.00% | 100.00% | 100.00% | 91.33% |
| SISTEMA OPERADOR DE LOS SERVICIOS DE AGUA POTABLE Y ALCANTARILLADO DEL MUNICIPIO CUAUTLANCINGO | PARAMUNICIPALES MAYORES | 94.24% | 89.86% | 93.33% | 95.64% | 100.00% |
| SISTEMA OPERADOR DE LOS SERVICIOS DE AGUA POTABLE Y ALCANTARILLADO DEL MUNICIPIO DE ACATLAN | PARAMUNICIPALES MAYORES | 98.20% | 94.87% | 100.00% | 100.00% | 100.00% |
| SISTEMA OPERADOR DE LOS SERVICIOS DE AGUA POTABLE Y ALCANTARILLADO DEL MUNICIPIO DE ATLIXCO | PARAMUNICIPALES MAYORES | 100.00% | 100.00% | 100.00% | 100.00% | 100.00% |
| SISTEMA OPERADOR DE LOS SERVICIOS DE AGUA POTABLE Y ALCANTARILLADO DEL MUNICIPIO DE CHIGNAHUAPAN | PARAMUNICIPALES MAYORES | 97.45% | 98.38% | 97.33% | 92.73% | 100.00% |
| SISTEMA OPERADOR DE LOS SERVICIOS DE AGUA POTABLE Y ALCANTARILLADO DEL MUNICIPIO DE GUADALUPE VICTORIA PUEBLA | PARAMUNICIPALES MAYORES | 99.67% | 99.05% | 100.00% | 100.00% | 100.00% |
| SISTEMA OPERADOR DE LOS SERVICIOS DE AGUA POTABLE Y ALCANTARILLADO DEL MUNICIPIO DE HUEJOTZINGO | PARAMUNICIPALES MAYORES | 97.67% | 99.40% | 93.33% | 98.55% | 98.00% |
| SISTEMA OPERADOR DE LOS SERVICIOS DE AGUA POTABLE Y ALCANTARILLADO DEL MUNICIPIO DE LIBRES | PARAMUNICIPALES MAYORES | 71.65% | 73.81% | 100.00% | 29.09% | 80.00% |
| SISTEMA OPERADOR DE LOS SERVICIOS DE AGUA POTABLE Y ALCANTARILLADO DEL MUNICIPIO DE SAN MARTÍN TEXMELUCAN T | PARAMUNICIPALES MAYORES | 91.43% | 82.13% | 88.39% | 100.00% | 100.00% |
| SISTEMA OPERADOR DE LOS SERVICIOS DE AGUA POTABLE Y ALCANTARILLADO DEL MUNICIPIO DE SAN PEDRO CHOLULA | PARAMUNICIPALES MAYORES | 100.00% | 100.00% | 100.00% | 100.00% | 100.00% |
| SISTEMA OPERADOR DE LOS SERVICIOS DE AGUA POTABLE Y ALCANTARILLADO DEL MUNICIPIO DE TEPEACA DE NEGRETE PUEBLA. | PARAMUNICIPALES MAYORES | 88.98% | 92.86% | 93.67% | 88.73% | 80.00% |
| SISTEMA OPERADOR DE LOS SERVICIOS DE AGUA POTABLE Y ALCANTARILLADO DEL MUNICIPIO DE TEZIUTLANPUEBLA | PARAMUNICIPALES MAYORES | 100.00% | 100.00% | 100.00% | 100.00% | 100.00% |
| SISTEMA OPERADOR DE LOS SERVICIOS DE AGUA POTABLE Y ALCANTARILLADO DEL MUNICIPIO DE TLACHICHUCA | PARAMUNICIPALES MAYORES | 22.50% | 0.00% | 0.00% | 0.00% | 90.00% |
| SISTEMA OPERADOR DE LOS SERVICIOS DE AGUA POTABLE Y ALCANTARILLADO DEL MUNICIPIO DE TLATLAUQUITEPEC | PARAMUNICIPALES MAYORES | 100.00% | 100.00% | 100.00% | 100.00% | 100.00% |
| SISTEMA OPERADOR DE LOS SERVICIOS DE AGUA POTABLE Y ALCANTARILLADO DEL MUNICIPIO DE XICOTEPEC DE JUÁREZ PUE. | PARAMUNICIPALES MAYORES | 98.00% | 94.29% | 100.00% | 100.00% | 100.00% |
| SISTEMA OPERADOR DE LOS SERVICIOS DE AGUA POTABLE Y ALCANTARILLADO DEL MUNICIPIO DE ZACATLÁN | PARAMUNICIPALES MAYORES | 92.44% | 87.50% | 98.25% | 96.55% | 91.43% |

| NOMBRE DEL ENTE PÚBLICO | CLASIFICACIÓN DEL ENTE EN SEVAC | RESULTADO GLOBAL | A. REGISTROS CONTABLES | B. REGISTROS PRESUPUESTALES | C. REGISTROS ADMINISTRATIVOS | D. TRANSPARENCIA |
|---|---------------------------------|------------------|------------------------|-----------------------------|------------------------------|------------------|
| PODER EJECUTIVO DEL ESTADO DE QUERÉTARO | PODER EJECUTIVO ESTATAL | 100.00% | 100.00% | 100.00% | 100.00% | 100.00% |
| COMISIÓN DE TRANSPARENCIA Y ACCESO A LA INFORMACIÓN PÚBLICA DEL ESTADO DE QUERÉTARO | PODERES Y AUTÓNOMOS | 98.41% | 95.46% | 100.00% | 100.00% | 100.00% |
| DEFENSORÍA DE LOS DERECHOS HUMANOS DE QUERÉTARO | PODERES Y AUTÓNOMOS | 98.20% | 96.00% | 100.00% | 98.00% | 100.00% |
| ENTIDAD SUPERIOR DE FISCALIZACIÓN DEL ESTADO DE QUERÉTARO | PODERES Y AUTÓNOMOS | 98.86% | 100.00% | 100.00% | 94.29% | 100.00% |
| FISCALÍA GENERAL DEL ESTADO DE QUERÉTARO | PODERES Y AUTÓNOMOS | 94.21% | 93.33% | 100.00% | 82.73% | 100.00% |
| INSTITUTO ELECTORAL DEL ESTADO DE QUERÉTARO | PODERES Y AUTÓNOMOS | 96.33% | 100.00% | 100.00% | 90.00% | 93.33% |
| PODER JUDICIAL DEL ESTADO DE QUERÉTARO | PODERES Y AUTÓNOMOS | 81.63% | 73.08% | 100.00% | 67.78% | 90.00% |
| PODER LEGISLATIVO ESTATAL DE QUERÉTARO | PODERES Y AUTÓNOMOS | 100.00% | 100.00% | 100.00% | 100.00% | 100.00% |
| TRIBUNAL DE CONCILIACIÓN Y ARBITRAJE DEL ESTADO DE QUERÉTARO | PODERES Y AUTÓNOMOS | 78.12% | 72.61% | 93.33% | 73.00% | 77.78% |
| TRIBUNAL DE JUSTICIA ADMINISTRATIVA DEL ESTADO DE QUERÉTARO | PODERES Y AUTÓNOMOS | 96.77% | 97.00% | 99.42% | 93.00% | 97.33% |
| TRIBUNAL ELECTORAL DEL ESTADO DE QUERÉTARO | PODERES Y AUTÓNOMOS | 94.11% | 93.75% | 100.00% | 94.00% | 90.00% |
| AEROPUERTO INTERCONTINENTAL DE QUERÉTARO S.A. DE C.V. | PARAESTATALES | 65.46% | 77.77% | 75.96% | 18.00% | 77.78% |
| CASA QUERETANA DE LAS ARTESANÍAS | PARAESTATALES | 88.33% | 88.31% | 100.00% | 76.00% | 88.89% |
| CENTRO DE CAPACITACIÓN FORMACIÓN E INVESTIGACIÓN PARA LA SEGURIDAD DEL ESTADO DE QUERÉTARO | PARAESTATALES | 78.58% | 87.28% | 94.70% | 63.33% | 65.71% |
| CENTRO DE EVALUACIÓN Y CONTROL DE CONFIANZA DEL ESTADO DE QUERÉTARO | PARAESTATALES | 93.30% | 92.15% | 98.56% | 95.56% | 88.89% |
| CENTRO DE INFORMACIÓN Y ANÁLISIS PARA LA SEGURIDAD DE QUERÉTARO | PARAESTATALES | 89.78% | 91.00% | 100.00% | 77.14% | 90.00% |
| CENTRO ESTATAL DE TRASPLANTES DE QUERÉTARO | PARAESTATALES | 90.79% | 80.36% | 100.00% | 88.33% | 100.00% |
| COLEGIO DE BACHILLERES DEL ESTADO DE QUERÉTARO | PARAESTATALES | 93.57% | 91.62% | 100.00% | 96.67% | 88.67% |
| COLEGIO DE EDUCACIÓN PROFESIONAL TÉCNICA DEL ESTADO DE QUERÉTARO | PARAESTATALES | 71.15% | 65.42% | 78.00% | 50.77% | 90.00% |
| COLEGIO DE ESTUDIOS CIENTÍFICOS Y TECNOLÓGICOS DEL ESTADO DE QUERÉTARO | PARAESTATALES | 87.49% | 86.92% | 83.83% | 89.00% | 90.00% |
| COMISIÓN ESTATAL DE AGUAS | PARAESTATALES | 98.05% | 96.70% | 100.00% | 96.00% | 100.00% |
| COMISIÓN ESTATAL DE INFRAESTRUCTURA | PARAESTATALES | 95.64% | 96.41% | 100.00% | 97.00% | 90.00% |
| COMISIÓN ESTATAL DEL SISTEMA PENITENCIARIO DE QUERÉTARO | PARAESTATALES | 95.06% | 97.80% | 91.83% | 87.32% | 100.00% |
| COMISIÓN PARA EL FOMENTO ECONÓMICO DE LAS EMPRESAS DEL SECTOR INDUSTRIAL COMERCIAL Y DE SERVICIOS DEL ESTADO DE QUERÉTARO | PARAESTATALES | 74.96% | 61.00% | 84.23% | 78.00% | 84.67% |
| CONSEJO DE CIENCIA Y TECNOLOGÍA DEL ESTADO DE QUERÉTARO | PARAESTATALES | 82.66% | 84.05% | 89.11% | 64.58% | 90.00% |
| FIDEICOMISO PROMOTOR DE PROYECTOS ECONÓMICOS Y DE BIENESTAR SOCIAL QRONOS | PARAESTATALES | 89.56% | 89.67% | 99.42% | 85.00% | 85.19% |
| FIDEICOMISO PROMOTOR DEL EMPLEO | PARAESTATALES | 45.53% | 38.20% | 10.48% | 50.71% | 79.68% |
| INSTITUTO DE ARTES Y OFICIOS DE QUERÉTARO | PARAESTATALES | 88.33% | 80.33% | 100.00% | 88.57% | 90.00% |
| INSTITUTO DE CAPACITACIÓN PARA EL TRABAJO DEL ESTADO DE QUERÉTARO | PARAESTATALES | 62.91% | 60.54% | 49.00% | 55.42% | 83.33% |
| INSTITUTO DE INFRAESTRUCTURA FÍSICA EDUCATIVA DEL ESTADO DE QUERÉTARO | PARAESTATALES | 92.32% | 90.76% | 99.42% | 95.00% | 86.67% |
| INSTITUTO DE LA VIVIENDA DEL ESTADO DE QUERÉTARO | PARAESTATALES | 73.81% | 68.87% | 47.44% | 88.57% | 90.00% |
| INSTITUTO DEL DEPORTE Y LA RECREACIÓN DEL ESTADO DE QUERÉTARO | PARAESTATALES | 95.13% | 95.00% | 99.42% | 98.33% | 89.33% |
| INSTITUTO QUERETANO DE LAS MUJERES | PARAESTATALES | 82.44% | 87.67% | 94.17% | 54.25% | 88.29% |
| INSTITUTO QUERETANO DEL TRANSPORTE | PARAESTATALES | 90.20% | 88.70% | 93.26% | 90.00% | 90.00% |
| PATRONATO DE LAS FIESTAS DEL ESTADO DE QUERÉTARO | PARAESTATALES | 90.74% | 91.00% | 100.00% | 83.33% | 88.89% |
| PROCURADURÍA ESTATAL DE PROTECCIÓN AL MEDIO AMBIENTE Y DESARROLLO URBANO | PARAESTATALES | 95.25% | 91.00% | 100.00% | 92.00% | 100.00% |
| RÉGIMEN ESTATAL DE PROTECCIÓN SOCIAL EN SALUD EN EL ESTADO DE QUERÉTARO | PARAESTATALES | 91.60% | 89.38% | 83.74% | 92.86% | 100.00% |
| SECRETARÍA EJECUTIVA DEL SISTEMA ESTATAL ANTICORRUPCIÓN DE QUERÉTARO | PARAESTATALES | 95.82% | 96.00% | 100.00% | 100.00% | 88.89% |
| SERVICIOS DE SALUD DEL ESTADO DE QUERÉTARO | PARAESTATALES | 89.15% | 81.27% | 100.00% | 91.00% | 90.00% |
| SISTEMA ESTATAL DE COMUNICACIÓN CULTURAL Y EDUCATIVA (SECCE) | PARAESTATALES | 95.52% | 93.00% | 100.00% | 94.00% | 96.67% |
| SISTEMA PARA EL DESARROLLO INTEGRAL DE LA FAMILIA DEL ESTADO DE QUERÉTARO (SISTEMA ESTATAL DIF QUERÉTARO) | PARAESTATALES | 91.43% | 94.71% | 87.26% | 100.00% | 83.33% |

| NOMBRE DEL ENTE PÚBLICO | CLASIFICACIÓN DEL ENTE EN SEVAC | RESULTADO GLOBAL | A. REGISTROS CONTABLES | B. REGISTROS PRESUPUESTALES | C. REGISTROS ADMINISTRATIVOS | D. TRANSPARENCIA |
|---|---------------------------------|------------------|------------------------|-----------------------------|------------------------------|------------------|
| UNIDAD DE SERVICIOS PARA LA EDUCACIÓN BÁSICA EN EL ESTADO DE QUERÉTARO (USEBEQ) | PARAESTATALES | 92.19% | 90.33% | 79.87% | 98.00% | 100.00% |
| UNIVERSIDAD AERONÁUTICA EN QUERÉTARO | PARAESTATALES | 89.53% | 93.43% | 93.33% | 82.50% | 86.67% |
| UNIVERSIDAD AUTÓNOMA DE QUERÉTARO | PARAESTATALES | 88.81% | 93.38% | 99.42% | 68.73% | 90.00% |
| UNIVERSIDAD POLITÉCNICA DE QUERÉTARO | PARAESTATALES | 89.72% | 88.67% | 100.00% | 80.91% | 90.00% |
| UNIVERSIDAD POLITÉCNICA DE SANTA ROSA JÁUREGUI | PARAESTATALES | 84.20% | 86.00% | 93.33% | 73.00% | 83.33% |
| UNIVERSIDAD TECNOLÓGICA DE CORREGIDORA | PARAESTATALES | 53.19% | 61.95% | 54.58% | 7.14% | 76.67% |
| UNIVERSIDAD TECNOLÓGICA DE QUERÉTARO | PARAESTATALES | 90.69% | 92.31% | 99.42% | 80.00% | 90.00% |
| UNIVERSIDAD TECNOLÓGICA DE SAN JUAN DEL RÍO | PARAESTATALES | 82.68% | 90.31% | 79.30% | 82.98% | 74.48% |
| 22-001 AMEALCO DE BONFIL | MUNICIPIOS MAYORES | 99.40% | 98.00% | 100.00% | 100.00% | 100.00% |
| 22-002 PINAL DE AMOLES | MUNICIPIOS MAYORES | 99.76% | 99.20% | 100.00% | 100.00% | 100.00% |
| 22-003 ARROYO SECO | MUNICIPIOS MAYORES | 100.00% | 100.00% | 100.00% | 100.00% | 100.00% |
| 22-004 CADEREYTA DE MONTES | MUNICIPIOS MAYORES | 98.95% | 98.53% | 100.00% | 96.92% | 100.00% |
| 22-005 COLÓN | MUNICIPIOS MAYORES | 100.00% | 100.00% | 100.00% | 100.00% | 100.00% |
| 22-006 CORREGIDORA | MUNICIPIOS MAYORES | 100.00% | 100.00% | 100.00% | 100.00% | 100.00% |
| 22-007 EZEQUIEL MONTES | MUNICIPIOS MAYORES | 98.45% | 95.87% | 100.00% | 98.46% | 100.00% |
| 22-008 HUIMILPAN | MUNICIPIOS MAYORES | 97.88% | 92.93% | 100.00% | 100.00% | 100.00% |
| 22-009 JALPAN DE SERRA | MUNICIPIOS MAYORES | 100.00% | 100.00% | 100.00% | 100.00% | 100.00% |
| 22-010 LANDA DE MATAMOROS | MUNICIPIOS MAYORES | 100.00% | 100.00% | 100.00% | 100.00% | 100.00% |
| 22-011 EL MARQUÉS | MUNICIPIOS MAYORES | 97.52% | 96.73% | 93.25% | 99.23% | 100.00% |
| 22-012 PEDRO ESCOBEDO | MUNICIPIOS MAYORES | 98.04% | 93.47% | 100.00% | 100.00% | 100.00% |
| 22-013 PEÑAMILLER | MUNICIPIOS MAYORES | 87.39% | 80.73% | 100.00% | 82.12% | 89.17% |
| 22-014 QUERÉTARO | MUNICIPIOS MAYORES | 100.00% | 100.00% | 100.00% | 100.00% | 100.00% |
| 22-015 SAN JOAQUÍN | MUNICIPIOS MAYORES | 100.00% | 100.00% | 100.00% | 100.00% | 100.00% |
| 22-016 SAN JUAN DEL RÍO | MUNICIPIOS MAYORES | 95.08% | 87.67% | 100.00% | 96.15% | 98.50% |
| 22-017 TEQUISQUIAPAN | MUNICIPIOS MAYORES | 100.00% | 100.00% | 100.00% | 100.00% | 100.00% |
| 22-018 TOLIMÁN | MUNICIPIOS MAYORES | 98.88% | 96.27% | 100.00% | 100.00% | 100.00% |
| FIDEICOMISO QUERETANO PAR LA CONSERVACIÓN DEL MEDIO AMBIENTE | PARAMUNICIPALES MAYORES | 100.00% | 100.00% | 100.00% | 100.00% | 100.00% |
| INSTITUTO MUNICIPAL DE LA MUJER DE CORREGIDORA | PARAMUNICIPALES MAYORES | 97.50% | 92.86% | 100.00% | 100.00% | 100.00% |
| INSTITUTO MUNICIPAL DE LA MUJER EN SAN JUAN DEL RÍO | PARAMUNICIPALES MAYORES | 96.65% | 93.52% | 100.00% | 97.09% | 98.00% |
| INSTITUTO MUNICIPAL DE LAS MUJERES DE COLÓN | PARAMUNICIPALES MAYORES | 100.00% | 100.00% | 100.00% | 100.00% | 100.00% |
| INSTITUTO MUNICIPAL DE PLANEACIÓN DEL MUNICIPIO DE QUERÉTARO | PARAMUNICIPALES MAYORES | 100.00% | 100.00% | 100.00% | 100.00% | 100.00% |
| JUNTA DE AGUA POTABLE Y ALCANTARILLADO MUNICIPAL DE SAN JUAN DEL RÍO | PARAMUNICIPALES MAYORES | 100.00% | 100.00% | 100.00% | 100.00% | 100.00% |
| PARQUE BICENTENARIO | PARAMUNICIPALES MAYORES | 100.00% | 100.00% | 100.00% | 100.00% | 100.00% |
| SISTEMA MUNICIPAL PARA EL DESARROLLO INTEGRAL DE LA FAMILIA DEL MUNICIPIO DE PINAL DE AMOLES QRO. | PARAMUNICIPALES MAYORES | 100.00% | 100.00% | 100.00% | 100.00% | 100.00% |
| SISTEMA MUNICIPAL PARA EL DESARROLLO INTEGRAL DE LA FAMILIA DEL MUNICIPIO DE AMEALCO DE BONFIL QRO. | PARAMUNICIPALES MAYORES | 100.00% | 100.00% | 100.00% | 100.00% | 100.00% |
| SISTEMA MUNICIPAL PARA EL DESARROLLO INTEGRAL DE LA FAMILIA DEL MUNICIPIO DE ARROYO SECO QRO. | PARAMUNICIPALES MAYORES | 96.87% | 91.05% | 100.00% | 100.00% | 100.00% |
| SISTEMA MUNICIPAL PARA EL DESARROLLO INTEGRAL DE LA FAMILIA DEL MUNICIPIO DE CADEREYTA DE MONTES QRO. | PARAMUNICIPALES MAYORES | 99.83% | 99.52% | 100.00% | 100.00% | 100.00% |
| SISTEMA MUNICIPAL PARA EL DESARROLLO INTEGRAL DE LA FAMILIA DEL MUNICIPIO DE COLÓN QRO. | PARAMUNICIPALES MAYORES | 70.84% | 100.00% | 86.67% | 37.64% | 43.91% |
| SISTEMA MUNICIPAL PARA EL DESARROLLO INTEGRAL DE LA FAMILIA DEL MUNICIPIO DE CORREGIDORA QRO | PARAMUNICIPALES MAYORES | 100.00% | 100.00% | 100.00% | 100.00% | 100.00% |

| NOMBRE DEL ENTE PÚBLICO | CLASIFICACIÓN DEL ENTE EN SEVAC | RESULTADO GLOBAL | A. REGISTROS CONTABLES | B. REGISTROS PRESUPUESTALES | C. REGISTROS ADMINISTRATIVOS | D. TRANSPARENCIA |
|--|---------------------------------|------------------|------------------------|-----------------------------|------------------------------|------------------|
| SISTEMA MUNICIPAL PARA EL DESARROLLO INTEGRAL DE LA FAMILIA DEL MUNICIPIO DE EL MARQUÉS QRO. | PARAMUNICIPALES MAYORES | 99.37% | 98.19% | 100.00% | 100.00% | 100.00% |
| SISTEMA MUNICIPAL PARA EL DESARROLLO INTEGRAL DE LA FAMILIA DEL MUNICIPIO DE EZEQUIEL MONTES QUERETARO | PARAMUNICIPALES MAYORES | 42.80% | 64.35% | 68.83% | 32.55% | 0.00% |
| SISTEMA MUNICIPAL PARA EL DESARROLLO INTEGRAL DE LA FAMILIA DEL MUNICIPIO DE HUIMILPAN QRO. | PARAMUNICIPALES MAYORES | 98.16% | 94.73% | 100.00% | 100.00% | 100.00% |
| SISTEMA MUNICIPAL PARA EL DESARROLLO INTEGRAL DE LA FAMILIA DEL MUNICIPIO DE JALPAN DE SERRA QUERÉTARO | PARAMUNICIPALES MAYORES | 100.00% | 100.00% | 100.00% | 100.00% | 100.00% |
| SISTEMA MUNICIPAL PARA EL DESARROLLO INTEGRAL DE LA FAMILIA DEL MUNICIPIO DE LANDA DE MATAMOROS QRO. | PARAMUNICIPALES MAYORES | 100.00% | 100.00% | 100.00% | 100.00% | 100.00% |
| SISTEMA MUNICIPAL PARA EL DESARROLLO INTEGRAL DE LA FAMILIA DEL MUNICIPIO DE PEÑAMILLER QRO. | PARAMUNICIPALES MAYORES | 95.86% | 96.48% | 100.00% | 85.46% | 100.00% |
| SISTEMA MUNICIPAL PARA EL DESARROLLO INTEGRAL DE LA FAMILIA DEL MUNICIPIO DE QUERÉTARO QRO. | PARAMUNICIPALES MAYORES | 100.00% | 100.00% | 100.00% | 100.00% | 100.00% |
| SISTEMA MUNICIPAL PARA EL DESARROLLO INTEGRAL DE LA FAMILIA DEL MUNICIPIO DE SAN JOAQUIN QRO | PARAMUNICIPALES MAYORES | 100.00% | 100.00% | 100.00% | 100.00% | 100.00% |
| SISTEMA MUNICIPAL PARA EL DESARROLLO INTEGRAL DE LA FAMILIA DEL MUNICIPIO DE SAN JUAN DEL RIO QRO. | PARAMUNICIPALES MAYORES | 100.00% | 100.00% | 100.00% | 100.00% | 100.00% |
| SISTEMA MUNICIPAL PARA EL DESARROLLO INTEGRAL DE LA FAMILIA DEL MUNICIPIO DE TEQUISQUIAPAN QUERETARO | PARAMUNICIPALES MAYORES | 98.83% | 96.67% | 100.00% | 100.00% | 100.00% |
| SISTEMA MUNICIPAL PARA EL DESARROLLO INTEGRAL DE LA FAMILIA DEL MUNICIPIO DE TOLIMAN QRO. | PARAMUNICIPALES MAYORES | 96.84% | 97.62% | 100.00% | 88.36% | 100.00% |
| SISTEMA MUNICIPAL PARA EL DESARROLLO INTEGRAL DEL LA FAMILIA DEL MUNICIPIO DE PEDRO ESCOBEDO QUERÉTARO | PARAMUNICIPALES MAYORES | 95.79% | 87.97% | 100.00% | 100.00% | 100.00% |

| NOMBRE DEL ENTE PÚBLICO | CLASIFICACIÓN DEL ENTE EN SEVAC | RESULTADO GLOBAL | A. REGISTROS CONTABLES | B. REGISTROS PRESUPUESTALES | C. REGISTROS ADMINISTRATIVOS | D. TRANSPARENCIA |
|--|---------------------------------|------------------|------------------------|-----------------------------|------------------------------|------------------|
| PODER EJECUTIVO (ADMINISTRACIÓN CENTRAL) DEL ESTADO LIBRE Y SOBERANO DE QUINTANA ROO | PODER EJECUTIVO ESTATAL | 77.33% | 81.53% | 55.69% | 69.90% | 92.50% |
| AUDITORÍA SUPERIOR DEL ESTADO DE QUINTANA ROO | PODERES Y AUTÓNOMOS | 98.30% | 96.67% | 97.33% | 100.00% | 100.00% |
| COMISIÓN DE DERECHOS HUMANOS DEL ESTADO DE QUINTANA ROO | PODERES Y AUTÓNOMOS | 91.15% | 96.96% | 86.67% | 84.40% | 92.00% |
| FISCALÍA GENERAL DEL ESTADO DE QUINTANA ROO | PODERES Y AUTÓNOMOS | 80.59% | 94.62% | 86.67% | 47.36% | 82.67% |
| INSTITUTO DE ACCESO A LA INFORMACIÓN Y PROTECCIÓN DE DATOS PERSONALES DEL ESTADO DE QUINTANA ROO | PODERES Y AUTÓNOMOS | 67.15% | 47.74% | 88.67% | 71.87% | 73.33% |
| INSTITUTO ELECTORAL DE QUINTANA ROO | PODERES Y AUTÓNOMOS | 51.89% | 39.15% | 38.17% | 59.34% | 74.76% |
| PODER JUDICIAL DEL ESTADO DE QUINTANA ROO | PODERES Y AUTÓNOMOS | 93.63% | 100.00% | 84.83% | 100.00% | 86.67% |
| PODER LEGISLATIVO DEL ESTADO DE QUINTANA ROO | PODERES Y AUTÓNOMOS | 98.95% | 97.00% | 100.00% | 100.00% | 100.00% |
| TRIBUNAL DE JUSTICIA ADMINISTRATIVA DEL ESTADO DE QUINTANA ROO | PODERES Y AUTÓNOMOS | 98.87% | 98.26% | 98.83% | 98.57% | 100.00% |
| TRIBUNAL ELECTORAL DE QUINTANA ROO | PODERES Y AUTÓNOMOS | 95.10% | 94.59% | 95.19% | 89.78% | 100.00% |
| ADMINISTRACIÓN PORTUARIA INTEGRAL DE QUINTANA ROO S.A. DE C.V. | PARAESTATALES | 74.07% | 53.32% | 76.86% | 87.69% | 90.00% |
| AGENCIA DE PROYECTOS ESTRATÉGICOS DEL ESTADO DE QUINTANA ROO | PARAESTATALES | 23.57% | 29.35% | 0.00% | 18.13% | 38.67% |
| CENTRO DE ESTUDIOS DE BACHILLERATO TÉCNICO EVA SÁMANO DE LÓPEZ MATEOS | PARAESTATALES | 93.36% | 91.06% | 91.74% | 91.54% | 99.33% |
| COLEGIO DE BACHILLERES DEL ESTADO DE QUINTANA ROO | PARAESTATALES | 82.34% | 86.44% | 97.67% | 62.64% | 80.10% |
| COLEGIO DE EDUCACIÓN PROFESIONAL TÉCNICA DEL ESTADO DE QUINTANA ROO | PARAESTATALES | 100.00% | 100.00% | 100.00% | 100.00% | 100.00% |
| COLEGIO DE ESTUDIOS CIENTÍFICOS Y TECNOLÓGICOS DE QUINTANA ROO | PARAESTATALES | 97.35% | 97.00% | 100.00% | 96.15% | 96.67% |
| COMISIÓN DE AGUA POTABLE Y ALCANTARILLADO | PARAESTATALES | 71.19% | 75.16% | 63.33% | 61.10% | 80.00% |
| COMISIÓN EJECUTIVA DE ATENCIÓN A VÍCTIMAS DEL ESTADO DE QUINTANA ROO | PARAESTATALES | 85.39% | 94.49% | 80.69% | 76.70% | 83.33% |
| COMISIÓN PARA LA JUVENTUD Y EL DEPORTE DE QUINTANA ROO | PARAESTATALES | 86.33% | 85.80% | 94.94% | 74.07% | 90.00% |
| CONSEJO DE PROMOCION TURISTICA DE QUINTANA ROO | PARAESTATALES | 98.63% | 98.90% | 98.67% | 100.00% | 97.14% |
| CONSEJO QUINTANARROENSE DE CIENCIA Y TECNOLOGÍA | PARAESTATALES | 96.85% | 96.49% | 100.00% | 95.39% | 96.00% |
| FUNDACIÓN DE PARQUES Y MUSEOS DE COZUMEL QUINTANA ROO | PARAESTATALES | 95.81% | 89.13% | 98.83% | 99.23% | 100.00% |
| INSTITUTO DE CAPACITACIÓN PARA EL TRABAJO DEL ESTADO DE QUINTANA ROO | PARAESTATALES | 20.19% | 8.17% | 0.00% | 0.00% | 69.33% |
| INSTITUTO DE INFRAESTRUCTURA FÍSICA EDUCATIVA DEL ESTADO DE QUINTANA ROO | PARAESTATALES | 85.82% | 93.67% | 89.05% | 51.98% | 99.33% |
| INSTITUTO DE LA CULTURA Y LAS ARTES DE QUINTANA ROO | PARAESTATALES | 27.89% | 0.00% | 28.10% | 3.85% | 86.00% |
| INSTITUTO DE MOVILIDAD DE QUINTANA ROO | PARAESTATALES | 98.53% | 96.67% | 100.00% | 98.46% | 100.00% |
| INSTITUTO ESTATAL PARA LA EDUCACIÓN DE LOS JÓVENES Y ADULTOS | PARAESTATALES | 52.21% | 30.06% | 15.24% | 76.92% | 93.05% |
| INSTITUTO PARA EL DESARROLLO DEL PUEBLO MAYA Y LAS COMUNIDADES INDIGENAS | PARAESTATALES | 4.37% | 12.49% | 0.00% | 0.00% | 0.00% |
| INSTITUTO PARA EL DESARROLLO Y FINANCIAMIENTO DEL ESTADO DE QUINTANA ROO | PARAESTATALES | 86.23% | 87.15% | 78.07% | 80.55% | 96.00% |
| INSTITUTO QUINTANARROENSE DE LA JUVENTUD | PARAESTATALES | 94.41% | 96.23% | 96.17% | 100.00% | 86.00% |
| INSTITUTO QUINTANARROENSE DE LA MUJER | PARAESTATALES | 96.43% | 96.93% | 100.00% | 92.53% | 96.00% |
| INSTITUTO TECNOLÓGICO SUPERIOR DE FELIPE CARRILLO PUERTO | PARAESTATALES | 0.00% | 0.00% | 0.00% | 0.00% | 0.00% |
| REGIMEN ESTATAL DE PROTECCIÓN SOCIAL EN SALUD DE QUINTANA ROO | PARAESTATALES | 95.45% | 100.00% | 95.13% | 94.62% | 90.00% |
| SERVICIOS EDUCATIVOS DE QUINTANA ROO | PARAESTATALES | 29.00% | 20.26% | 0.00% | 18.13% | 73.14% |
| SERVICIOS ESTATALES DE SALUD | PARAESTATALES | 46.74% | 47.45% | 58.82% | 13.85% | 62.38% |
| SISTEMA PARA EL DESARROLLO INTEGRAL DE LA FAMILIA | PARAESTATALES | 72.81% | 70.10% | 79.10% | 42.75% | 95.62% |
| SISTEMA QUINTANARROENSE DE COMUNICACIÓN SOCIAL | PARAESTATALES | 99.48% | 99.40% | 100.00% | 98.46% | 100.00% |
| UNIVERSIDAD DE QUINTANA ROO | PARAESTATALES | 94.08% | 94.83% | 93.33% | 87.80% | 98.67% |
| UNIVERSIDAD DEL CARIBE | PARAESTATALES | 53.91% | 33.80% | 8.57% | 89.34% | 90.00% |
| UNIVERSIDAD INTERCULTURAL MAYA DE QUINTANA ROO | PARAESTATALES | 65.21% | 57.20% | 60.18% | 59.34% | 85.14% |
| UNIVERSIDAD POLITÉCNICA DE BACALAR | PARAESTATALES | 39.15% | 78.67% | 31.73% | 26.37% | 0.00% |
| UNIVERSIDAD POLITÉCNICA DE QUINTANA ROO | PARAESTATALES | 0.00% | 0.00% | 0.00% | 0.00% | 0.00% |
| UNIVERSIDAD TECNOLÓGICA DE CANCÚN | PARAESTATALES | 86.54% | 90.13% | 78.55% | 71.43% | 100.00% |

| NOMBRE DEL ENTE PÚBLICO | CLASIFICACIÓN DEL ENTE EN SEVAC | RESULTADO GLOBAL | A. REGISTROS CONTABLES | B. REGISTROS PRESUPUESTALES | C. REGISTROS ADMINISTRATIVOS | D. TRANSPARENCIA |
|--|---------------------------------|------------------|------------------------|-----------------------------|------------------------------|------------------|
| UNIVERSIDAD TECNOLÓGICA DE CHETUMAL | PARAESTATALES | 35.03% | 39.37% | 30.96% | 12.31% | 50.38% |
| UNIVERSIDAD TECNOLÓGICA DE LA RIVIERA MAYA | PARAESTATALES | 64.10% | 82.07% | 64.26% | 4.29% | 86.67% |
| VIP SERVICIOS AÉREOS EJECUTIVOS S.A. DE C.V. | PARAESTATALES | 69.25% | 58.01% | 44.64% | 75.06% | 100.00% |
| 23-001 COZUMEL | MUNICIPIOS MAYORES | 91.93% | 97.00% | 86.67% | 100.00% | 85.00% |
| 23-002 FELIPE CARRILLO PUERTO | MUNICIPIOS MAYORES | 56.04% | 51.67% | 55.51% | 46.92% | 66.86% |
| 23-003 ISLA MUJERES | MUNICIPIOS MAYORES | 33.16% | 29.07% | 52.16% | 21.25% | 32.52% |
| 23-004 OTHÓN P. BLANCO | MUNICIPIOS MAYORES | 80.45% | 89.33% | 69.50% | 56.25% | 95.00% |
| 23-005 BENITO JUÁREZ | MUNICIPIOS MAYORES | 79.00% | 98.00% | 83.17% | 44.81% | 80.00% |
| 23-006 JOSÉ MARÍA MORELOS | MUNICIPIOS MAYORES | 26.18% | 19.20% | 18.86% | 0.00% | 55.50% |
| 23-007 LÁZARO CÁRDENAS | MUNICIPIOS MAYORES | 82.52% | 87.93% | 78.12% | 79.81% | 81.83% |
| 23-008 SOLIDARIDAD | MUNICIPIOS MAYORES | 99.04% | 98.80% | 100.00% | 99.23% | 98.50% |
| 23-009 TULUM | MUNICIPIOS MAYORES | 81.17% | 92.33% | 92.75% | 92.12% | 54.98% |
| 23-010 BACALAR | MUNICIPIOS MAYORES | 52.74% | 70.67% | 77.13% | 3.08% | 51.67% |
| 23-011 PUERTO MORELOS | MUNICIPIOS MAYORES | 98.65% | 96.73% | 99.42% | 98.75% | 100.00% |
| ASOCIACION DE FUTBOL PIONEROS A.C. | PARAMUNICIPALES MAYORES | 92.39% | 88.62% | 91.00% | 92.55% | 98.67% |
| INSTITUTO DE LA CULTURA Y LAS ARTES DEL MUNICIPIO DE BENITO JUÁREZ QUINTANA ROO | PARAMUNICIPALES MAYORES | 41.73% | 48.71% | 85.57% | 37.82% | 0.00% |
| INSTITUTO DE LA JUVENTUD DEL MUNICIPIO DE SOLIDARIDAD | PARAMUNICIPALES MAYORES | 78.36% | 90.00% | 79.79% | 82.73% | 57.43% |
| INSTITUTO DE LAS MUJERES DEL MUNICIPIO DE SOLIDARIDAD | PARAMUNICIPALES MAYORES | 80.48% | 78.90% | 61.18% | 84.00% | 95.33% |
| INSTITUTO DE PLANEACION DEL DESARROLLO URBANO DEL MUNICIPIO DE BENITO JUÁREZ | PARAMUNICIPALES MAYORES | 49.39% | 82.25% | 17.64% | 0.00% | 68.29% |
| INSTITUTO DEL DEPORTE DEL MUNICIPIO DE BENITO JUAREZ | PARAMUNICIPALES MAYORES | 76.76% | 83.21% | 82.92% | 49.46% | 84.67% |
| INSTITUTO DEL DEPORTE DEL MUNICIPIO DE SOLIDARIDAD | PARAMUNICIPALES MAYORES | 85.02% | 83.00% | 82.36% | 85.82% | 89.33% |
| INSTITUTO MUNICIPAL DE DESARROLLO ADMINISTRATIVO E INNOVACION | PARAMUNICIPALES MAYORES | 63.17% | 64.67% | 84.45% | 36.55% | 65.33% |
| INSTITUTO MUNICIPAL DE LA CULTURA Y LAS ARTES DE SOLIDARIDAD | PARAMUNICIPALES MAYORES | 44.62% | 73.58% | 65.26% | 29.09% | 0.00% |
| INSTITUTO MUNICIPAL DE LA MUJER DE BENITO JUÁREZ | PARAMUNICIPALES MAYORES | 85.75% | 85.10% | 91.19% | 63.64% | 100.00% |
| OPERADORA Y ADMINISTRADORA DE BIENES MUNICIPALES SA DE CV | PARAMUNICIPALES MAYORES | 28.88% | 35.00% | 15.24% | 36.36% | 25.24% |
| SISTEMA PARA EL DESARROLLO INTEGRAL DE LA FAMILIA DEL MUNICIPIO DE BENITO JUÁREZ | PARAMUNICIPALES MAYORES | 71.06% | 80.50% | 88.14% | 33.46% | 74.29% |
| SISTEMA PARA EL DESARROLLO INTEGRAL DE LA FAMILIA DEL MUNICIPIO DE COZUMEL | PARAMUNICIPALES MAYORES | 10.71% | 15.91% | 25.71% | 0.00% | 0.00% |
| SISTEMA PARA EL DESARROLLO INTEGRAL DE LA FAMILIA DEL MUNICIPIO DE ISLA MUJERES | PARAMUNICIPALES MAYORES | 90.98% | 89.24% | 88.27% | 85.46% | 100.00% |
| SISTEMA PARA EL DESARROLLO INTEGRAL DE LA FAMILIA DEL MUNICIPIO DE OTHÓN P. BLANCO | PARAMUNICIPALES MAYORES | 43.60% | 46.52% | 66.35% | 0.00% | 56.19% |
| SISTEMA PARA EL DESARROLLO INTEGRAL DE LA FAMILIA DEL MUNICIPIO DE SOLIDARIDAD | PARAMUNICIPALES MAYORES | 73.41% | 86.86% | 72.02% | 30.55% | 90.00% |
| SISTEMA PARA EL DESARROLLO INTEGRAL DE LA FAMILIA DEL MUNICIPIO DE TULUM | PARAMUNICIPALES MAYORES | 89.10% | 86.48% | 93.33% | 80.00% | 96.67% |
| SOLUCION INTEGRAL DE RESIDUOS SOLIDOS CANCUN | PARAMUNICIPALES MAYORES | 98.40% | 100.00% | 92.00% | 100.00% | 100.00% |

| NOMBRE DEL ENTE PÚBLICO | CLASIFICACIÓN DEL ENTE EN SEVAC | RESULTADO GLOBAL | A. REGISTROS CONTABLES | B. REGISTROS PRESUPUESTALES | C. REGISTROS ADMINISTRATIVOS | D. TRANSPARENCIA |
|---|---------------------------------|------------------|------------------------|-----------------------------|------------------------------|------------------|
| PODER EJECUTIVO DEL ESTADO DE SAN LUIS POTOSÍ | PODER EJECUTIVO ESTATAL | 94.79% | 97.20% | 96.05% | 84.33% | 98.50% |
| AUDITORÍA SUPERIOR DEL ESTADO DE SAN LUIS POTOSÍ | PODERES Y AUTÓNOMOS | 100.00% | 100.00% | 100.00% | 100.00% | 100.00% |
| COMISIÓN ESTATAL DE DERECHOS HUMANOS DE SAN LUIS POTOSÍ | PODERES Y AUTÓNOMOS | 29.26% | 36.06% | 74.31% | 4.62% | 3.43% |
| COMISIÓN ESTATAL DE GARANTÍA DE ACCESO A LA INFORMACIÓN PÚBLICA DE SAN LUIS POTOSÍ | PODERES Y AUTÓNOMOS | 78.30% | 91.51% | 100.00% | 81.87% | 39.58% |
| CONSEJO ESTATAL ELECTORAL Y DE PARTICIPACIÓN CIUDADANA DE SAN LUIS POTOSÍ | PODERES Y AUTÓNOMOS | 77.20% | 82.20% | 80.38% | 77.58% | 67.33% |
| FISCALÍA GENERAL DEL ESTADO | PODERES Y AUTÓNOMOS | 0.00% | 0.00% | 0.00% | 0.00% | 0.00% |
| PODER JUDICIAL DEL ESTADO DE SAN LUIS POTOSÍ | PODERES Y AUTÓNOMOS | 99.27% | 100.00% | 100.00% | 96.36% | 100.00% |
| PODER LEGISLATIVO DEL ESTADO DE SAN LUIS POTOSÍ | PODERES Y AUTÓNOMOS | 78.96% | 87.45% | 99.14% | 62.64% | 64.00% |
| TRIBUNAL ESTATAL DE JUSTICIA ADMINISTRATIVA DE SAN LUIS POTOSÍ | PODERES Y AUTÓNOMOS | 61.12% | 53.71% | 21.62% | 90.22% | 79.81% |
| TRIBUNAL ESTATAL ELECTORAL DE SAN LUIS POTOSÍ | PODERES Y AUTÓNOMOS | 23.63% | 28.65% | 13.33% | 29.67% | 20.00% |
| UNIVERSIDAD AUTÓNOMA DE SAN LUIS POTOSÍ | PODERES Y AUTÓNOMOS | 85.46% | 88.94% | 90.48% | 72.86% | 86.67% |
| AGENCIA PRO SAN LUIS | PARAESTATALES | 98.43% | 95.50% | 100.00% | 100.00% | 100.00% |
| ARCHIVO HISTÓRICO DEL ESTADO | PARAESTATALES | 85.31% | 90.00% | 90.00% | 70.00% | 87.22% |
| CASA CUNA MARGARITA MAZA DE JUÁREZ | PARAESTATALES | 95.85% | 95.00% | 100.00% | 88.00% | 100.00% |
| CENTRO CULTURAL REAL DE CATORCE | PARAESTATALES | 2.12% | 3.00% | 0.00% | 0.00% | 4.29% |
| CENTRO DE ASISTENCIA SOCIAL RAFAEL NIETO | PARAESTATALES | 94.74% | 94.12% | 100.00% | 84.00% | 100.00% |
| CENTRO DE ASISTENCIA SOCIAL ROSARIO CASTELLANOS | PARAESTATALES | 91.55% | 85.13% | 100.00% | 83.75% | 100.00% |
| CENTRO DE CONVENCIONES DE SAN LUIS POTOSÍ | PARAESTATALES | 97.43% | 95.05% | 97.08% | 98.75% | 100.00% |
| CENTRO DE JUSTICIA PARA LAS MUJERES DEL ESTADO DE SAN LUIS POTOSÍ | PARAESTATALES | 82.20% | 87.30% | 66.50% | 79.23% | 90.00% |
| CENTRO DE LAS ARTES SAN LUIS POTOSÍ CENTENARIO | PARAESTATALES | 91.41% | 81.17% | 100.00% | 90.00% | 100.00% |
| CENTRO DE PRODUCCIÓN SANTA RITA S.A. DE C.V. | PARAESTATALES | 82.69% | 91.11% | 91.25% | 47.00% | 92.59% |
| CENTRO ESTATAL DE CULTURA Y RECREACIÓN TANGAMANGA II | PARAESTATALES | 83.48% | 86.67% | 89.50% | 51.25% | 100.00% |
| CENTRO ESTATAL DE CULTURA Y RECREACIÓN TANGAMANGA PROFESOR CARLOS JONGUITUD BARRIOS | PARAESTATALES | 83.07% | 80.07% | 96.50% | 53.75% | 100.00% |
| CENTRO ESTATAL DE TRASPLANTES | PARAESTATALES | 58.70% | 65.20% | 53.79% | 23.75% | 81.48% |
| CINETECA ALAMEDA DEL ESTADO DE SAN LUIS POTOSÍ | PARAESTATALES | 62.21% | 62.73% | 78.94% | 30.65% | 73.33% |
| COLEGIO DE BACHILLERES DEL ESTADO DE SAN LUIS POTOSÍ | PARAESTATALES | 80.76% | 81.43% | 89.17% | 82.86% | 71.43% |
| COLEGIO DE EDUCACION PROFESIONAL TECNICA DEL ESTADO DE SAN LUIS POTOSÍ | PARAESTATALES | 96.99% | 100.00% | 84.97% | 100.00% | 100.00% |
| COLEGIO DE ESTUDIOS CIENTÍFICOS Y TECNOLÓGICOS DEL ESTADO DE SAN LUIS POTOSÍ | PARAESTATALES | 91.27% | 91.23% | 96.00% | 75.71% | 100.00% |
| COMISIÓN EJECUTIVA ESTATAL DE ATENCIÓN A VÍCTIMAS DEL ESTADO DE SAN LUIS POTOSÍ | PARAESTATALES | 93.35% | 94.17% | 99.42% | 91.43% | 88.89% |
| COMISIÓN ESTATAL DEL AGUA DEL ESTADO DE SAN LUIS POTOSÍ | PARAESTATALES | 82.79% | 86.11% | 74.83% | 63.43% | 100.00% |
| CONSEJO CONSULTIVO DEL CENTRO HISTÓRICO | PARAESTATALES | 0.00% | 0.00% | 0.00% | 0.00% | 0.00% |
| CONSEJO ESTATAL DE POBLACIÓN | PARAESTATALES | 100.00% | 100.00% | 100.00% | 100.00% | 100.00% |
| CONSEJO POTOSINO DE CIENCIA Y TECNOLOGÍA | PARAESTATALES | 94.87% | 93.33% | 100.00% | 86.00% | 100.00% |
| COORDINACIÓN ESTATAL PARA EL FORTALECIMIENTO INSTITUCIONAL DE LOS MUNICIPIOS | PARAESTATALES | 100.00% | 100.00% | 100.00% | 100.00% | 100.00% |
| EL COLEGIO DE SAN LUIS POTOSÍ A.C. | PARAESTATALES | 81.91% | 52.39% | 100.00% | 92.86% | 100.00% |
| FIDEICOMISO FONDO DE FOMENTO ECONÓMICO DEL ESTADO DE SAN LUIS POTOSÍ | PARAESTATALES | 82.50% | 53.33% | 94.17% | 100.00% | 100.00% |
| FIDEICOMISO PÚBLICO DE INVERSIÓN Y ADMINISTRACIÓN PARA EL DESARROLLO DEL TURISMO EN EL ESTADO | PARAESTATALES | 49.12% | 72.12% | 95.33% | 24.07% | 0.00% |
| FIDEICOMISO PÚBLICO DE INVERSIÓN Y ADMINISTRACIÓN PARA EL DESARROLLO ECONÓMICO DE SAN LUIS POTOSÍ | PARAESTATALES | 85.73% | 75.75% | 71.08% | 100.00% | 100.00% |
| FONDO DE FOMENTO AGROPECUARIO DEL ESTADO DE SAN LUIS POTOSÍ | PARAESTATALES | 100.00% | 100.00% | 100.00% | 100.00% | 100.00% |
| HOSPITAL CENTRAL DR. IGNACIO MORONES PRIETO | PARAESTATALES | 100.00% | 100.00% | 100.00% | 100.00% | 100.00% |
| INSTITUTO DE CAPACITACIÓN PARA EL TRABAJO DEL ESTADO DE SAN LUIS POTOSÍ | PARAESTATALES | 85.06% | 92.37% | 88.92% | 85.83% | 71.11% |

| NOMBRE DEL ENTE PÚBLICO | CLASIFICACIÓN DEL ENTE EN SEVAC | RESULTADO GLOBAL | A. REGISTROS CONTABLES | B. REGISTROS PRESUPUESTALES | C. REGISTROS ADMINISTRATIVOS | D. TRANSPARENCIA |
|---|---------------------------------|------------------|------------------------|-----------------------------|------------------------------|------------------|
| INSTITUTO DE DESARROLLO HUMANO Y SOCIAL DE LOS PUEBLOS Y COMUNIDADES INDÍGENAS DEL ESTADO | PARAESTATALES | 99.88% | 100.00% | 99.42% | 100.00% | 100.00% |
| INSTITUTO DE LAS MUJERES DEL ESTADO DE SAN LUIS POTOSÍ | PARAESTATALES | 78.27% | 74.80% | 86.18% | 61.75% | 90.00% |
| INSTITUTO DE TELEVISIÓN PÚBLICA DE SAN LUIS POTOSÍ XHLS CANAL 9 | PARAESTATALES | 54.70% | 88.33% | 96.69% | 22.22% | 0.00% |
| INSTITUTO DE VIVIENDA DEL ESTADO DE SAN LUIS POTOSÍ | PARAESTATALES | 54.20% | 64.44% | 94.55% | 63.69% | 0.00% |
| INSTITUTO ESTATAL DE CIEGOS | PARAESTATALES | 95.12% | 93.67% | 100.00% | 86.67% | 100.00% |
| INSTITUTO ESTATAL DE EDUCACIÓN PARA ADULTOS | PARAESTATALES | 70.64% | 70.00% | 55.00% | 75.71% | 80.00% |
| INSTITUTO ESTATAL DE INFRAESTRUCTURA FÍSICA EDUCATIVA | PARAESTATALES | 60.96% | 52.67% | 40.61% | 63.67% | 86.67% |
| INSTITUTO GERIÁTRICO DR. NICOLÁS AGUILAR | PARAESTATALES | 83.91% | 78.93% | 100.00% | 56.43% | 100.00% |
| INSTITUTO POTOSINO DE BELLAS ARTES | PARAESTATALES | 78.21% | 68.27% | 94.17% | 52.43% | 100.00% |
| INSTITUTO POTOSINO DE CULTURA FÍSICA Y DEPORTE | PARAESTATALES | 0.00% | 0.00% | 0.00% | 0.00% | 0.00% |
| INSTITUTO POTOSINO DE INVESTIGACIÓN CIENTÍFICA Y TECNOLÓGICA A.C. | PARAESTATALES | 62.61% | 51.43% | 55.54% | 67.50% | 80.00% |
| INSTITUTO POTOSINO DE LA JUVENTUD | PARAESTATALES | 36.38% | 50.27% | 74.30% | 7.14% | 10.00% |
| INSTITUTO REGISTRAL Y CATASTRAL DEL ESTADO DE SAN LUIS POTOSÍ | PARAESTATALES | 46.65% | 58.22% | 99.42% | 31.92% | 0.00% |
| INSTITUTO TECNOLÓGICO SUPERIOR DE EBANO | PARAESTATALES | 81.40% | 81.33% | 99.42% | 57.74% | 86.00% |
| INSTITUTO TECNOLÓGICO SUPERIOR DE RIO VERDE SAN LUIS POTOSÍ | PARAESTATALES | 55.76% | 56.17% | 67.63% | 12.86% | 80.00% |
| INSTITUTO TECNOLÓGICO SUPERIOR DE SAN LUIS POTOSÍ | PARAESTATALES | 86.42% | 75.54% | 91.24% | 97.00% | 89.33% |
| INSTITUTO TECNOLÓGICO SUPERIOR DE TAMAZUNCHALE | PARAESTATALES | 68.47% | 70.53% | 79.42% | 32.86% | 85.33% |
| INSTITUTO TEMAZCALLI PREVENCIÓN Y REHABILITACIÓN | PARAESTATALES | 96.58% | 99.33% | 93.33% | 100.00% | 92.59% |
| JUNTA ESTATAL DE CAMINOS | PARAESTATALES | 57.98% | 43.69% | 31.75% | 56.67% | 100.00% |
| MUSEO DE ARTE CONTEMPORÁNEO DE SAN LUIS POTOSÍ | PARAESTATALES | 96.61% | 93.75% | 100.00% | 94.00% | 100.00% |
| MUSEO DEL FERROCARRIL | PARAESTATALES | 46.39% | 63.39% | 100.00% | 20.99% | 0.00% |
| MUSEO DEL VIRREINATO | PARAESTATALES | 0.00% | 0.00% | 0.00% | 0.00% | 0.00% |
| MUSEO FEDERICO SILVA ESCULTURA CONTEMPORÁNEA | PARAESTATALES | 97.89% | 100.00% | 100.00% | 95.00% | 95.56% |
| MUSEO FRANCISCO COSSIO DEL ESTADO DE SAN LUIS POTOSÍ | PARAESTATALES | 0.00% | 0.00% | 0.00% | 0.00% | 0.00% |
| MUSEO LABERINTO DE LAS CIENCIAS Y LAS ARTES | PARAESTATALES | 64.00% | 86.67% | 93.33% | 75.00% | 0.00% |
| MUSEO NACIONAL DE LA MASCARA | PARAESTATALES | 0.00% | 0.00% | 0.00% | 0.00% | 0.00% |
| PATRONATO PARA LA ORGANIZACIÓN DIFUSIÓN Y ADMINISTRACIÓN DE LA FERIA NACIONAL POTOSINA | PARAESTATALES | 55.80% | 57.08% | 68.13% | 11.00% | 80.00% |
| PROMOTORA DEL ESTADO DE SAN LUIS POTOSÍ | PARAESTATALES | 65.91% | 66.97% | 77.83% | 22.00% | 90.00% |
| RÉGIMEN ESTATAL DE PROTECCIÓN SOCIAL EN SALUD | PARAESTATALES | 99.07% | 97.33% | 100.00% | 100.00% | 100.00% |
| SERVICIOS DE SALUD DE SAN LUIS POTOSÍ | PARAESTATALES | 82.69% | 89.12% | 86.67% | 69.17% | 81.33% |
| SISTEMA DE FINANCIAMIENTO PARA EL DESARROLLO DEL ESTADO | PARAESTATALES | 94.59% | 90.67% | 89.27% | 100.00% | 100.00% |
| SISTEMA ESTATAL PARA EL DESARROLLO INTEGRAL DE LA FAMILIA | PARAESTATALES | 91.11% | 91.27% | 100.00% | 95.83% | 80.00% |
| UNIVERSIDAD INTERCULTURAL DE SAN LUIS POTOSÍ | PARAESTATALES | 91.28% | 95.68% | 92.95% | 71.00% | 100.00% |
| UNIVERSIDAD POLITÉCNICA DE SAN LUIS POTOSÍ | PARAESTATALES | 69.95% | 48.75% | 87.74% | 72.53% | 83.33% |
| UNIVERSIDAD TECNOLÓGICA DE SAN LUIS POTOSÍ | PARAESTATALES | 99.80% | 100.00% | 100.00% | 99.00% | 100.00% |
| UNIVERSIDAD TECNOLÓGICA METROPOLITANA DE SAN LUIS POTOSÍ | PARAESTATALES | 99.36% | 98.18% | 100.00% | 100.00% | 100.00% |
| 24-001 AHUALULCO | MUNICIPIOS MAYORES | 100.00% | 100.00% | 100.00% | 100.00% | 100.00% |
| 24-002 ALAQUINES | MUNICIPIOS MAYORES | 32.23% | 53.00% | 75.42% | 6.25% | 0.00% |
| 24-003 AQUISMÓN | MUNICIPIOS MAYORES | 100.00% | 100.00% | 100.00% | 100.00% | 100.00% |
| 24-004 ARMADILLO DE LOS INFANTE | MUNICIPIOS MAYORES | 93.24% | 86.20% | 99.42% | 88.46% | 99.33% |
| 24-005 CÁRDENAS | MUNICIPIOS MAYORES | 0.00% | 0.00% | 0.00% | 0.00% | 0.00% |
| 24-006 CATORCE | MUNICIPIOS MAYORES | 38.76% | 79.20% | 74.99% | 0.00% | 0.00% |
| 24-007 CEDRAL | MUNICIPIOS MAYORES | 93.29% | 100.00% | 100.00% | 77.69% | 92.50% |

| NOMBRE DEL ENTE PÚBLICO | CLASIFICACIÓN DEL ENTE EN SEVAC | RESULTADO GLOBAL | A. REGISTROS CONTABLES | B. REGISTROS PRESUPUESTALES | C. REGISTROS ADMINISTRATIVOS | D. TRANSPARENCIA |
|------------------------------------|---------------------------------|------------------|------------------------|-----------------------------|------------------------------|------------------|
| 24-008 CERRITOS | MUNICIPIOS MAYORES | 56.92% | 47.47% | 63.87% | 55.29% | 62.83% |
| 24-009 CERRO DE SAN PEDRO | MUNICIPIOS MAYORES | 94.82% | 95.40% | 98.24% | 86.25% | 97.67% |
| 24-010 CIUDAD DEL MAÍZ | MUNICIPIOS MAYORES | 34.03% | 46.40% | 75.00% | 3.85% | 14.48% |
| 24-011 CIUDAD FERNÁNDEZ | MUNICIPIOS MAYORES | 62.02% | 63.67% | 65.37% | 31.44% | 78.52% |
| 24-012 TANCANHUITZ | MUNICIPIOS MAYORES | 82.55% | 98.00% | 93.33% | 32.40% | 93.33% |
| 24-013 CIUDAD VALLES | MUNICIPIOS MAYORES | 96.67% | 93.20% | 99.42% | 94.14% | 100.00% |
| 24-014 COXCATLÁN | MUNICIPIOS MAYORES | 84.81% | 100.00% | 97.08% | 85.46% | 61.00% |
| 24-015 CHARCAS | MUNICIPIOS MAYORES | 52.81% | 60.33% | 81.02% | 0.00% | 61.67% |
| 24-016 EBANO | MUNICIPIOS MAYORES | 99.85% | 100.00% | 100.00% | 99.23% | 100.00% |
| 24-017 GUADALCÁZAR | MUNICIPIOS MAYORES | 0.00% | 0.00% | 0.00% | 0.00% | 0.00% |
| 24-018 HUEHUETLÁN | MUNICIPIOS MAYORES | 50.36% | 66.36% | 100.00% | 0.00% | 34.86% |
| 24-019 LAGUNILLAS | MUNICIPIOS MAYORES | 71.27% | 96.67% | 100.00% | 52.40% | 39.29% |
| 24-020 MATEHUALA | MUNICIPIOS MAYORES | 99.03% | 98.80% | 100.00% | 98.46% | 99.00% |
| 24-021 MEXQUITIC DE CARMONA | MUNICIPIOS MAYORES | 85.86% | 86.40% | 98.83% | 73.46% | 84.93% |
| 24-022 MOCTEZUMA | MUNICIPIOS MAYORES | 90.43% | 91.20% | 93.33% | 90.77% | 87.50% |
| 24-023 RAYÓN | MUNICIPIOS MAYORES | 97.40% | 100.00% | 100.00% | 100.00% | 91.33% |
| 24-024 RIOVERDE | MUNICIPIOS MAYORES | 82.74% | 96.40% | 86.67% | 61.73% | 80.48% |
| 24-025 SALINAS | MUNICIPIOS MAYORES | 60.87% | 68.80% | 89.62% | 56.25% | 36.86% |
| 24-026 SAN ANTONIO | MUNICIPIOS MAYORES | 48.36% | 70.91% | 97.08% | 33.33% | 3.33% |
| 24-027 SAN CIRO DE ACOSTA | MUNICIPIOS MAYORES | 99.23% | 100.00% | 100.00% | 96.15% | 100.00% |
| 24-028 SAN LUIS POTOSÍ | MUNICIPIOS MAYORES | 99.40% | 100.00% | 100.00% | 100.00% | 98.00% |
| 24-029 SAN MARTÍN CHALCHICUAUTLA | MUNICIPIOS MAYORES | 26.73% | 41.93% | 63.68% | 3.08% | 2.67% |
| 24-030 SAN NICOLÁS TOLENTINO | MUNICIPIOS MAYORES | 78.03% | 90.87% | 93.33% | 42.31% | 78.81% |
| 24-031 SANTA CATARINA | MUNICIPIOS MAYORES | 86.30% | 100.00% | 93.33% | 58.65% | 86.33% |
| 24-032 SANTA MARÍA DEL RÍO | MUNICIPIOS MAYORES | 99.80% | 100.00% | 100.00% | 100.00% | 99.33% |
| 24-033 SANTO DOMINGO | MUNICIPIOS MAYORES | 65.32% | 86.07% | 100.00% | 0.00% | 65.00% |
| 24-034 SAN VICENTE TANCUAYALAB | MUNICIPIOS MAYORES | 77.40% | 91.33% | 83.54% | 60.19% | 70.83% |
| 24-035 SOLEDAD DE GRACIANO SÁNCHEZ | MUNICIPIOS MAYORES | 91.51% | 96.80% | 98.29% | 80.58% | 89.00% |
| 24-036 TAMASOPO | MUNICIPIOS MAYORES | 94.34% | 95.42% | 97.33% | 88.75% | 95.00% |
| 24-037 TAMAZUNCHALE | MUNICIPIOS MAYORES | 99.47% | 98.80% | 99.14% | 100.00% | 100.00% |
| 24-038 TAMPACÁN | MUNICIPIOS MAYORES | 0.00% | 0.00% | 0.00% | 0.00% | 0.00% |
| 24-039 TAMPAMOLÓN CORONA | MUNICIPIOS MAYORES | 90.50% | 86.00% | 90.67% | 93.85% | 92.67% |
| 24-040 TAMUÍN | MUNICIPIOS MAYORES | 99.10% | 100.00% | 100.00% | 95.48% | 100.00% |
| 24-041 TANLAJÁS | MUNICIPIOS MAYORES | 78.00% | 76.87% | 80.00% | 74.71% | 80.00% |
| 24-042 TANQUIÁN DE ESCOBEDO | MUNICIPIOS MAYORES | 0.75% | 0.00% | 0.00% | 3.75% | 0.00% |
| 24-043 TIERRA NUEVA | MUNICIPIOS MAYORES | 0.00% | 0.00% | 0.00% | 0.00% | 0.00% |
| 24-044 VANEGAS | MUNICIPIOS MAYORES | 50.69% | 58.60% | 91.07% | 15.77% | 39.14% |
| 24-045 VENADO | MUNICIPIOS MAYORES | 96.35% | 96.67% | 100.00% | 100.00% | 91.17% |
| 24-046 VILLA DE ARRIAGA | MUNICIPIOS MAYORES | 0.00% | 0.00% | 0.00% | 0.00% | 0.00% |
| 24-047 VILLA DE GUADALUPE | MUNICIPIOS MAYORES | 16.73% | 4.80% | 0.00% | 37.69% | 25.83% |
| 24-048 VILLA DE LA PAZ | MUNICIPIOS MAYORES | 60.50% | 88.33% | 74.86% | 14.62% | 53.67% |
| 24-049 VILLA DE RAMOS | MUNICIPIOS MAYORES | 0.00% | 0.00% | 0.00% | 0.00% | 0.00% |
| 24-050 VILLA DE REYES | MUNICIPIOS MAYORES | 12.45% | 32.93% | 12.86% | 0.00% | 0.00% |
| 24-051 VILLA HIDALGO | MUNICIPIOS MAYORES | 50.99% | 80.67% | 94.75% | 16.92% | 14.83% |
| 24-052 VILLA JUÁREZ | MUNICIPIOS MAYORES | 22.67% | 49.13% | 21.19% | 18.46% | 0.00% |

| NOMBRE DEL ENTE PÚBLICO | CLASIFICACIÓN DEL ENTE EN SEVAC | RESULTADO GLOBAL | A. REGISTROS CONTABLES | B. REGISTROS PRESUPUESTALES | C. REGISTROS ADMINISTRATIVOS | D. TRANSPARENCIA |
|---|---------------------------------|------------------|------------------------|-----------------------------|------------------------------|------------------|
| 24-053 AXTLA DE TERRAZAS | MUNICIPIOS MAYORES | 78.67% | 96.00% | 100.00% | 35.58% | 75.83% |
| 24-054 XILITLA | MUNICIPIOS MAYORES | 99.29% | 98.67% | 100.00% | 98.46% | 100.00% |
| 24-055 ZARAGOZA | MUNICIPIOS MAYORES | 0.00% | 0.00% | 0.00% | 0.00% | 0.00% |
| 24-056 VILLA DE ARISTA | MUNICIPIOS MAYORES | 98.84% | 99.20% | 100.00% | 95.39% | 100.00% |
| 24-057 MATLAPA | MUNICIPIOS MAYORES | 0.00% | 0.00% | 0.00% | 0.00% | 0.00% |
| 24-058 EL NARANJO | MUNICIPIOS MAYORES | 96.20% | 97.60% | 100.00% | 84.62% | 100.00% |
| AGUA POTABLE ALCANTARILLADO Y SANEAMIENTO DEL MUNICIPIO DE CIUDAD DEL MAÍZ S.L.P. (APAS) | PARAMUNICIPALES MAYORES | 21.75% | 35.36% | 42.26% | 0.00% | 3.70% |
| DIRECCIÓN DE AGUA POTABLE ALCANTARILLADO Y SANEAMIENTO DE CHARCAS S.L.P. (SAPSCH) | PARAMUNICIPALES MAYORES | 28.11% | 44.48% | 62.73% | 0.00% | 0.00% |
| DIRECCIÓN DE AGUA POTABLE ALCANTARILLADO Y SANEAMIENTO DE CIUDAD VALLES S.L.P. (DAPA) | PARAMUNICIPALES MAYORES | 38.16% | 67.14% | 56.00% | 17.27% | 0.00% |
| DIRECCIÓN DE AGUA POTABLE ALCANTARILLADO Y SANEAMIENTO DE SAN CIRO DE ACOSTA (DAPAS) | PARAMUNICIPALES MAYORES | 59.03% | 89.52% | 93.57% | 44.91% | 0.00% |
| DIRECCIÓN DE AGUA POTABLE ALCANTARILLADO Y SANEAMIENTO DE TAMUÍN (DAPAT) | PARAMUNICIPALES MAYORES | 96.02% | 96.95% | 100.00% | 85.46% | 100.00% |
| DIRECCIÓN DE AGUA POTABLE ALCANTARILLADO Y SANEAMIENTO DE TANQUIAN DE ESCOBEDO S.L.P. (DAPASTE) | PARAMUNICIPALES MAYORES | 10.97% | 24.00% | 12.86% | 0.00% | 0.00% |
| INSTITUTO MUNICIPAL DE PLANEACIÓN DE SAN LUIS POTOSÍ S.L.P. (IMPLAN) | PARAMUNICIPALES MAYORES | 92.76% | 94.11% | 91.32% | 85.27% | 98.00% |
| INSTITUTO MUNICIPAL DE VIVIENDA DE CIUDAD VALLES S.L.P. (INMUVI) | PARAMUNICIPALES MAYORES | 77.69% | 87.76% | 91.08% | 59.64% | 67.33% |
| INSTITUTO MUNICIPAL DE VIVIENDA DE SOLEDAD DE GRACIANO SÁNCHEZ S.L.P. | PARAMUNICIPALES MAYORES | 92.24% | 93.81% | 98.67% | 94.18% | 83.33% |
| ORGANISMO DE AGUA POTABLE DE VILLA DE ARISTA S.L.P. (OAPVA) | PARAMUNICIPALES MAYORES | 81.13% | 86.48% | 96.33% | 69.64% | 70.67% |
| ORGANISMO INTERMUNICIPAL METROPOLITANO DE AGUA POTABLE ALCANTARILLADO SANEAMIENTO Y SERVICIOS CONEXOS DE LOS MUNICIPIOS DE CERRO DE SAN PEDRO SAN LUIS POTOSÍ Y SOLEDAD DE GRACIANO SÁNCHEZ (INTERAPAS) | PARAMUNICIPALES MAYORES | 96.29% | 98.57% | 98.08% | 88.36% | 98.00% |
| ORGANISMO OPERADOR DE AGUA POTABLE ALCANTARILLADO Y SANEAMIENTO DE CIUDAD FERNÁNDEZ S.L.P. | PARAMUNICIPALES MAYORES | 100.00% | 100.00% | 100.00% | 100.00% | 100.00% |
| ORGANISMO OPERADOR DE AGUA POTABLE ALCANTARILLADO Y SANEAMIENTO DE ÉBANO S.L.P. | PARAMUNICIPALES MAYORES | 90.36% | 96.19% | 96.57% | 86.91% | 80.00% |
| ORGANISMO OPERADOR DE AGUA POTABLE ALCANTARILLADO Y SANEAMIENTO DE TAMAZUNCHALE (APAST) | PARAMUNICIPALES MAYORES | 74.96% | 69.86% | 91.62% | 60.91% | 80.00% |
| ORGANISMO OPERADOR DE AGUA POTABLE ALCANTARILLADO Y SANEAMIENTO DESCENTRALIZADO DEL AYUNTAMIENTO DE RAYÓN S.L.P. (OOAPASR) | PARAMUNICIPALES MAYORES | 88.49% | 80.83% | 98.83% | 84.91% | 93.81% |
| ORGANISMO OPERADOR DE AGUA POTABLE DE VILLA DE LA PAZ S.L.P. (OOAPVP) | PARAMUNICIPALES MAYORES | 81.56% | 88.80% | 88.27% | 68.18% | 76.76% |
| ORGANISMO OPERADOR DE AGUA POTABLE DE VILLA DE REYES S.L.P. (OOAPVR) | PARAMUNICIPALES MAYORES | 72.25% | 81.64% | 80.67% | 62.73% | 60.00% |
| ORGANISMO OPERADOR PARAMUNICIPAL DE AGUA POTABLE ALCANTARILLADO Y SANEAMIENTO DE CÁRDENAS S.L.P. | PARAMUNICIPALES MAYORES | 0.00% | 0.00% | 0.00% | 0.00% | 0.00% |
| ORGANISMO OPERADOR PARAMUNICIPAL DE AGUA POTABLE ALCANTARILLADO Y SANEAMIENTO DE LA COMUNIDAD DE EL REFUGIO CIUDAD FERNÁNDEZ S.L.P. (SEPARAR) | PARAMUNICIPALES MAYORES | 99.73% | 99.23% | 100.00% | 100.00% | 100.00% |
| ORGANISMO OPERADOR PARAMUNICIPAL DE AGUA POTABLE ALCANTARILLADO Y SANEAMIENTO DESCENTRALIZADO DE LAS AUTORIDADES DEL AYUNTAMIENTO DE RIOVERDE S.L.P. (SASAR) | PARAMUNICIPALES MAYORES | 100.00% | 100.00% | 100.00% | 100.00% | 100.00% |
| ORGANISMO OPERADOR PARAMUNICIPAL DESCENTRALIZADO DE LA AUTORIDAD DEL AYUNTAMIENTO DE EL NARANJO S.L.P. (SINAPAS) | PARAMUNICIPALES MAYORES | 39.70% | 57.99% | 75.19% | 21.82% | 0.00% |
| ORGANISMO PARAMUNICIPAL DE AGUA DRENAJE Y SANEAMIENTO DE CEDRAL S.L.P. (OPAD) | PARAMUNICIPALES MAYORES | 88.14% | 89.48% | 98.67% | 85.46% | 80.00% |
| ORGANISMO PARAMUNICIPAL DE AGUA POTABLE Y ALCANTARILLADO DE CERRITOS (OPAPCE) | PARAMUNICIPALES MAYORES | 93.03% | 96.67% | 98.67% | 84.00% | 90.67% |
| ORGANISMO PÚBLICO DESCENTRALIZADO DE AGUA POTABLE ALCANTARILLADO Y SANEAMIENTO DE LAS AUTORIDADES DEL MUNICIPIO DE AXTLA DE TERRAZAS S.L.P. | PARAMUNICIPALES MAYORES | 0.00% | 0.00% | 0.00% | 0.00% | 0.00% |
| SERVICIOS DE AGUA POTABLE ALCANTARILLADO Y SANEAMIENTO DE MATEHUALA S.L.P. (SAPSAM) | PARAMUNICIPALES MAYORES | 97.84% | 97.14% | 100.00% | 94.18% | 100.00% |

| NOMBRE DEL ENTE PÚBLICO | CLASIFICACIÓN DEL ENTE EN SEVAC | RESULTADO GLOBAL | A. REGISTROS CONTABLES | B. REGISTROS PRESUPUESTALES | C. REGISTROS ADMINISTRATIVOS | D. TRANSPARENCIA |
|---|---------------------------------|------------------|------------------------|-----------------------------|------------------------------|------------------|
| SISTEMA MUNICIPAL PARA EL DESARROLLO INTEGRAL DE LA FAMILIA DE AHUALULCO S.L.P. | PARAMUNICIPALES MAYORES | 91.93% | 89.85% | 91.58% | 94.18% | 93.33% |
| SISTEMA MUNICIPAL PARA EL DESARROLLO INTEGRAL DE LA FAMILIA DE AQUISMÓN S.L.P. | PARAMUNICIPALES MAYORES | 98.78% | 97.50% | 98.29% | 100.00% | 100.00% |
| SISTEMA MUNICIPAL PARA EL DESARROLLO INTEGRAL DE LA FAMILIA DE CHARCAS S.L.P. | PARAMUNICIPALES MAYORES | 51.67% | 53.15% | 45.86% | 59.46% | 48.00% |
| SISTEMA MUNICIPAL PARA EL DESARROLLO INTEGRAL DE LA FAMILIA DE CIUDAD FERNÁNDEZ | PARAMUNICIPALES MAYORES | 96.27% | 96.44% | 100.00% | 96.00% | 93.25% |
| SISTEMA MUNICIPAL PARA EL DESARROLLO INTEGRAL DE LA FAMILIA DE CIUDAD VALLES S.L.P. | PARAMUNICIPALES MAYORES | 83.98% | 82.42% | 92.57% | 78.91% | 83.33% |
| SISTEMA MUNICIPAL PARA EL DESARROLLO INTEGRAL DE LA FAMILIA DE MATEHUALA S.L.P. | PARAMUNICIPALES MAYORES | 96.58% | 94.76% | 100.00% | 94.55% | 98.00% |
| SISTEMA MUNICIPAL PARA EL DESARROLLO INTEGRAL DE LA FAMILIA DE MEXQUITIC DE CARMONA S.L.P. | PARAMUNICIPALES MAYORES | 1.46% | 0.00% | 0.00% | 7.27% | 0.00% |
| SISTEMA MUNICIPAL PARA EL DESARROLLO INTEGRAL DE LA FAMILIA DE RAYÓN S.L.P. | PARAMUNICIPALES MAYORES | 92.65% | 97.78% | 94.00% | 95.64% | 82.00% |
| SISTEMA MUNICIPAL PARA EL DESARROLLO INTEGRAL DE LA FAMILIA DE RIOVERDE S.L.P. | PARAMUNICIPALES MAYORES | 100.00% | 100.00% | 100.00% | 100.00% | 100.00% |
| SISTEMA MUNICIPAL PARA EL DESARROLLO INTEGRAL DE LA FAMILIA DE SALINAS S.L.P. | PARAMUNICIPALES MAYORES | 82.83% | 98.38% | 98.83% | 74.00% | 55.33% |
| SISTEMA MUNICIPAL PARA EL DESARROLLO INTEGRAL DE LA FAMILIA DE SAN VICENTE TANCUAYALAB S.L.P. | PARAMUNICIPALES MAYORES | 68.47% | 79.61% | 86.11% | 34.91% | 65.62% |
| SISTEMA MUNICIPAL PARA EL DESARROLLO INTEGRAL DE LA FAMILIA DE SANTA CATARINA S.L.P. | PARAMUNICIPALES MAYORES | 66.92% | 97.14% | 86.67% | 75.46% | 2.00% |
| SISTEMA MUNICIPAL PARA EL DESARROLLO INTEGRAL DE LA FAMILIA DE SOLEDAD DE GRACIANO SÁNCHEZ S.L.P. | PARAMUNICIPALES MAYORES | 88.63% | 94.95% | 96.33% | 69.82% | 88.67% |
| SISTEMA MUNICIPAL PARA EL DESARROLLO INTEGRAL DE LA FAMILIA DE TAMUÍN S.L.P. | PARAMUNICIPALES MAYORES | 89.55% | 92.76% | 93.00% | 92.18% | 80.19% |
| SISTEMA MUNICIPAL PARA EL DESARROLLO INTEGRAL DE LA FAMILIA DE TANLAJÁS S.L.P. | PARAMUNICIPALES MAYORES | 95.36% | 95.71% | 97.00% | 87.27% | 100.00% |
| SISTEMA MUNICIPAL PARA EL DESARROLLO INTEGRAL DE LA FAMILIA DE VENADO S.L.P. | PARAMUNICIPALES MAYORES | 19.35% | 25.76% | 51.67% | 0.00% | 0.00% |
| SISTEMA MUNICIPAL PARA EL DESARROLLO INTEGRAL DE LA FAMILIA DE VILLA DE ARISTA S.L.P. | PARAMUNICIPALES MAYORES | 95.46% | 96.54% | 100.00% | 94.18% | 91.33% |
| SISTEMA MUNICIPAL PARA EL DESARROLLO INTEGRAL DE LA FAMILIA DE VILLA DE ARRIAGA S.L.P. | PARAMUNICIPALES MAYORES | 0.00% | 0.00% | 0.00% | 0.00% | 0.00% |
| SISTEMA MUNICIPAL PARA EL DESARROLLO INTEGRAL DE LA FAMILIA DE VILLA DE GUADALUPE S.L.P. | PARAMUNICIPALES MAYORES | 13.65% | 0.00% | 5.33% | 58.73% | 3.33% |
| SISTEMA MUNICIPAL PARA EL DESARROLLO INTEGRAL DE LA FAMILIA DE VILLA DE LA PAZ S.L.P. | PARAMUNICIPALES MAYORES | 63.71% | 87.00% | 15.00% | 59.64% | 73.33% |
| SISTEMA MUNICIPAL PARA EL DESARROLLO INTEGRAL DE LA FAMILIA DE VILLA DE REYES S.L.P. | PARAMUNICIPALES MAYORES | 36.97% | 37.24% | 43.91% | 23.27% | 42.00% |
| SISTEMA MUNICIPAL PARA EL DESARROLLO INTEGRAL DE LA FAMILIA DE VILLA HIDALGO S.L.P. | PARAMUNICIPALES MAYORES | 0.00% | 0.00% | 0.00% | 0.00% | 0.00% |

| NOMBRE DEL ENTE PÚBLICO | CLASIFICACIÓN DEL ENTE EN SEVAC | RESULTADO GLOBAL | A. REGISTROS CONTABLES | B. REGISTROS PRESUPUESTALES | C. REGISTROS ADMINISTRATIVOS | D. TRANSPARENCIA |
|---|---------------------------------|------------------|------------------------|-----------------------------|------------------------------|------------------|
| PODER EJECUTIVO DEL ESTADO DE SINALOA | PODER EJECUTIVO ESTATAL | 100.00% | 100.00% | 100.00% | 100.00% | 100.00% |
| COMISIÓN ESTATAL DE LOS DERECHOS HUMANOS DE SINALOA | PODERES Y AUTÓNOMOS | 93.19% | 96.06% | 97.33% | 83.85% | 93.33% |
| COMISIÓN ESTATAL PARA EL ACCESO A LA INFORMACIÓN PÚBLICA DE SINALOA | PODERES Y AUTÓNOMOS | 66.03% | 65.37% | 79.17% | 78.24% | 46.67% |
| FISCALÍA GENERAL DEL ESTADO DE SINALOA | PODERES Y AUTÓNOMOS | 83.20% | 77.09% | 85.76% | 92.86% | 82.00% |
| H. CONGRESO DEL ESTADO DE SINALOA | PODERES Y AUTÓNOMOS | 75.29% | 79.94% | 91.19% | 28.68% | 93.33% |
| INSTITUTO ELECTORAL DEL ESTADO DE SINALOA | PODERES Y AUTÓNOMOS | 98.93% | 99.13% | 100.00% | 96.15% | 100.00% |
| SUPREMO TRIBUNAL DE JUSTICIA DEL ESTADO DE SINALOA | PODERES Y AUTÓNOMOS | 85.99% | 94.83% | 76.94% | 76.70% | 88.29% |
| TRIBUNAL DE JUSTICIA ADMINISTRATIVA DEL ESTADO DE SINALOA | PODERES Y AUTÓNOMOS | 64.85% | 64.04% | 87.11% | 9.23% | 92.67% |
| TRIBUNAL ESTATAL ELECTORAL DE SINALOA | PODERES Y AUTÓNOMOS | 22.39% | 35.67% | 47.20% | 2.31% | 0.00% |
| CENTRO DE CIENCIAS DE SINALOA | PARAESTATALES | 66.14% | 62.19% | 55.48% | 67.58% | 79.05% |
| CENTRO DE ESTUDIOS DE BACHILLERATO | PARAESTATALES | 0.00% | 0.00% | 0.00% | 0.00% | 0.00% |
| COLEGIO DE BACHILLERES DEL ESTADO DE SINALOA | PARAESTATALES | 96.81% | 93.57% | 100.00% | 96.15% | 99.33% |
| COLEGIO DE EDUCACIÓN PROFESIONAL TÉCNICA DEL ESTADO DE SINALOA | PARAESTATALES | 91.94% | 86.99% | 97.86% | 84.62% | 100.00% |
| COLEGIO DE ESTUDIOS CIENTÍFICOS Y TECNOLÓGICOS DEL ESTADO DE SINALOA | PARAESTATALES | 74.71% | 87.82% | 87.17% | 17.69% | 92.00% |
| COMISIÓN DE VIVIENDA DEL ESTADO DE SINALOA | PARAESTATALES | 100.00% | 100.00% | 100.00% | 100.00% | 100.00% |
| COMISIÓN ESTATAL DE AGUA POTABLE Y ALCANTARILLADO DE SINALOA | PARAESTATALES | 92.28% | 100.00% | 97.86% | 63.52% | 100.00% |
| COMISIÓN ESTATAL DE MEJORA REGULATORIA Y GESTIÓN EMPRESARIAL DE SINALOA | PARAESTATALES | 92.53% | 87.91% | 92.02% | 91.76% | 100.00% |
| CONSEJO PARA EL DESARROLLO ECONÓMICO DE SINALOA (CODESIN) | PARAESTATALES | 94.59% | 98.70% | 95.19% | 88.35% | 93.33% |
| DESARROLLO URBANO TRES RÍOS | PARAESTATALES | 71.97% | 64.44% | 73.16% | 69.78% | 83.33% |
| DIF SINALOA | PARAESTATALES | 88.39% | 83.91% | 94.36% | 81.10% | 95.71% |
| EL COLEGIO DE SINALOA | PARAESTATALES | 94.41% | 94.99% | 97.86% | 82.97% | 100.00% |
| ESCUELA NORMAL DE ESPECIALIZACIÓN DEL ESTADO DE SINALOA (ENEES) | PARAESTATALES | 77.17% | 77.89% | 76.39% | 70.66% | 82.00% |
| ESCUELA NORMAL DE SINALOA | PARAESTATALES | 70.29% | 60.26% | 93.33% | 30.99% | 97.33% |
| ESCUELA NORMAL EXPERIMENTAL DE EL FUERTE | PARAESTATALES | 0.00% | 0.00% | 0.00% | 0.00% | 0.00% |
| HOSPITAL CIVIL DE CULIACÁN | PARAESTATALES | 90.06% | 91.83% | 93.57% | 79.34% | 93.33% |
| INSTITUTO DE APOYO A LA INVESTIGACIÓN E INNOVACIÓN (INAPI) | PARAESTATALES | 36.38% | 26.41% | 36.51% | 5.39% | 75.05% |
| INSTITUTO DE CAPACITACIÓN PARA EL TRABAJO (ICATSIN) | PARAESTATALES | 85.95% | 89.29% | 93.77% | 54.73% | 100.00% |
| INSTITUTO DE CULTURA | PARAESTATALES | 60.95% | 57.33% | 85.60% | 19.67% | 79.33% |
| INSTITUTO DE PENSIONES DEL ESTADO DE SINALOA | PARAESTATALES | 98.07% | 94.49% | 100.00% | 100.00% | 100.00% |
| INSTITUTO DE SEGURIDAD Y SERVICIOS SOCIALES DE LOS TRABAJADORES DE LA EDUCACIÓN DEL ESTADO DE SINALOA | PARAESTATALES | 21.70% | 1.30% | 4.29% | 0.00% | 81.52% |
| INSTITUTO ESTATAL DE CIENCIAS PENALES Y SEGURIDAD PÚBLICA | PARAESTATALES | 83.60% | 92.93% | 68.69% | 74.18% | 90.00% |
| INSTITUTO SINALOENSE DE ACUACULTURA Y PESCA | PARAESTATALES | 36.26% | 23.49% | 26.07% | 6.15% | 86.38% |
| INSTITUTO SINALOENSE DE CULTURA FÍSICA Y EL DEPORTE | PARAESTATALES | 89.73% | 94.32% | 83.21% | 97.03% | 82.67% |
| INSTITUTO SINALOENSE DE INFRAESTRUCTURA FÍSICA EDUCATIVA | PARAESTATALES | 77.12% | 77.34% | 91.50% | 49.56% | 87.33% |
| INSTITUTO SINALOENSE DE LA JUVENTUD | PARAESTATALES | 65.28% | 57.15% | 97.86% | 7.69% | 96.67% |
| INSTITUTO SINALOENSE DE LAS MUJERES | PARAESTATALES | 59.64% | 90.59% | 87.88% | 51.76% | 0.00% |
| INSTITUTO SINALOENSE PARA LA EDUCACIÓN DE LOS ADULTOS | PARAESTATALES | 66.87% | 62.79% | 90.61% | 9.67% | 99.33% |
| INSTITUTO TECNOLÓGICO SUPERIOR DE ELDORADO | PARAESTATALES | 84.97% | 89.19% | 93.33% | 50.44% | 100.00% |
| INSTITUTO TECNOLÓGICO SUPERIOR DE GUASAVE | PARAESTATALES | 90.40% | 91.65% | 100.00% | 74.95% | 93.33% |
| JUNTA DE ASISTENCIA PRIVADA DEL ESTADO DE SINALOA | PARAESTATALES | 95.13% | 95.69% | 95.19% | 97.14% | 92.67% |
| PREESFORZADOS CONCRETOS Y AGREGADOS DE SINALOA | PARAESTATALES | 92.50% | 94.55% | 98.83% | 81.54% | 93.33% |
| RÉGIMEN ESTATAL DE PROTECCIÓN SOCIAL EN SALUD DEL ESTADO DE SINALOA | PARAESTATALES | 73.55% | 70.04% | 65.73% | 55.28% | 99.33% |
| SECRETARÍA EJECUTIVA DEL SISTEMA ESTATAL Y MUNICIPAL ANTICORRUPCIÓN DEL ESTADO DE SINALOA | PARAESTATALES | 58.50% | 54.89% | 75.18% | 8.79% | 90.00% |

| NOMBRE DEL ENTE PÚBLICO | CLASIFICACIÓN DEL ENTE EN SEVAC | RESULTADO GLOBAL | A. REGISTROS CONTABLES | B. REGISTROS PRESUPUESTALES | C. REGISTROS ADMINISTRATIVOS | D. TRANSPARENCIA |
|---|---------------------------------|------------------|------------------------|-----------------------------|------------------------------|------------------|
| SERVICIOS DE EDUCACIÓN PÚBLICA DEL ESTADO DE SINALOA (SEPDES) | PARAESTATALES | 24.71% | 22.80% | 47.85% | 35.82% | 0.00% |
| SERVICIOS DE SALUD | PARAESTATALES | 65.45% | 69.24% | 82.05% | 11.54% | 90.00% |
| UNIVERSIDAD AUTÓNOMA DE OCCIDENTE | PARAESTATALES | 72.95% | 83.93% | 82.74% | 18.46% | 93.33% |
| UNIVERSIDAD AUTÓNOMA DE SINALOA | PARAESTATALES | 21.06% | 28.65% | 46.69% | 0.00% | 6.76% |
| UNIVERSIDAD AUTÓNOMA INTERCULTURAL DE SINALOA (UAIS) | PARAESTATALES | 88.06% | 91.71% | 94.61% | 60.22% | 100.00% |
| UNIVERSIDAD PEDAGÓGICA DEL ESTADO DE SINALOA | PARAESTATALES | 84.27% | 94.99% | 84.05% | 71.10% | 80.00% |
| UNIVERSIDAD POLITÉCNICA DE SINALOA | PARAESTATALES | 79.54% | 91.49% | 92.75% | 34.84% | 88.00% |
| UNIVERSIDAD POLITÉCNICA DEL MAR Y LA SIERRA | PARAESTATALES | 94.26% | 95.59% | 97.33% | 90.00% | 93.33% |
| UNIVERSIDAD POLITÉCNICA DEL VALLES DEL EVORA | PARAESTATALES | 82.67% | 85.77% | 88.12% | 62.64% | 90.00% |
| UNIVERSIDAD TECNOLÓGICA DE CULIACÁN | PARAESTATALES | 94.63% | 96.00% | 93.33% | 98.46% | 90.67% |
| UNIVERSIDAD TECNOLÓGICA DE ESCUINAPA | PARAESTATALES | 70.24% | 74.47% | 89.52% | 36.37% | 76.00% |
| 25-001 AHOME | MUNICIPIOS MAYORES | 94.12% | 100.00% | 97.33% | 87.50% | 90.50% |
| 25-002 ANGOSTURA | MUNICIPIOS MAYORES | 42.78% | 37.87% | 21.07% | 33.37% | 68.45% |
| 25-003 BADIRAGUATO | MUNICIPIOS MAYORES | 68.03% | 69.93% | 74.46% | 31.54% | 86.17% |
| 25-004 CONCORDIA | MUNICIPIOS MAYORES | 88.34% | 91.60% | 93.33% | 68.46% | 95.00% |
| 25-005 COSALÁ | MUNICIPIOS MAYORES | 71.12% | 86.60% | 91.00% | 30.00% | 69.81% |
| 25-006 CULIACÁN | MUNICIPIOS MAYORES | 84.48% | 91.33% | 88.57% | 62.31% | 89.67% |
| 25-007 CHOIX | MUNICIPIOS MAYORES | 20.97% | 27.40% | 52.49% | 6.25% | 3.33% |
| 25-008 ELOTA | MUNICIPIOS MAYORES | 86.77% | 85.40% | 95.04% | 79.90% | 87.19% |
| 25-009 ESCUINAPA | MUNICIPIOS MAYORES | 98.62% | 98.53% | 97.33% | 97.98% | 100.00% |
| 25-010 EL FUERTE | MUNICIPIOS MAYORES | 34.97% | 51.47% | 76.20% | 21.44% | 0.00% |
| 25-011 GUASAVE | MUNICIPIOS MAYORES | 78.55% | 76.27% | 100.00% | 47.12% | 87.50% |
| 25-012 MAZATLÁN | MUNICIPIOS MAYORES | 91.66% | 92.00% | 98.29% | 90.77% | 87.50% |
| 25-013 MOCORITO | MUNICIPIOS MAYORES | 49.59% | 63.73% | 34.23% | 16.15% | 67.98% |
| 25-014 ROSARIO | MUNICIPIOS MAYORES | 86.20% | 90.40% | 93.48% | 70.67% | 87.50% |
| 25-015 SALVADOR ALVARADO | MUNICIPIOS MAYORES | 87.54% | 87.40% | 94.67% | 69.42% | 95.00% |
| 25-016 SAN IGNACIO | MUNICIPIOS MAYORES | 86.71% | 93.33% | 93.05% | 57.98% | 95.00% |
| 25-017 SINALOA | MUNICIPIOS MAYORES | 47.20% | 48.67% | 76.11% | 0.00% | 57.93% |
| 25-018 NAVOLATO | MUNICIPIOS MAYORES | 78.77% | 68.47% | 95.71% | 61.92% | 89.00% |
| ACUARIO MAZATLÁN | PARAMUNICIPALES MAYORES | 89.47% | 92.95% | 94.00% | 74.00% | 93.33% |
| CENTRO DEPORTIVO Y RECREATIVO BENITO JUÁREZ DE MAZATLÁN | PARAMUNICIPALES MAYORES | 88.59% | 90.57% | 100.00% | 59.46% | 100.00% |
| CIUDAD DEPORTIVA CENTENARIO | PARAMUNICIPALES MAYORES | 93.32% | 98.67% | 100.00% | 89.27% | 83.71% |
| COMISION MUNICIPAL DE DESARROLLO DE CENTROS POBLADOS DE AHOME | PARAMUNICIPALES MAYORES | 55.69% | 65.10% | 73.27% | 91.27% | 0.00% |
| COMISION MUNICIPAL DE DESARROLLO DE CENTROS POBLADOS DE CULIACÁN | PARAMUNICIPALES MAYORES | 96.34% | 96.67% | 97.33% | 98.55% | 93.33% |
| COMISION MUNICIPAL DE DESARROLLO DE CENTROS POBLADOS DE SALVADOR ALVARADO | PARAMUNICIPALES MAYORES | 94.26% | 93.00% | 93.33% | 98.55% | 93.33% |
| CONSEJO MUNICIPAL DE SEGURIDAD PÚBLICA DE MAZATLÁN | PARAMUNICIPALES MAYORES | 90.12% | 93.33% | 93.33% | 77.27% | 93.33% |
| DESARROLLO INTEGRAL DE LA FAMILIA DE BADIRAGUATO | PARAMUNICIPALES MAYORES | 70.79% | 70.91% | 91.19% | 26.18% | 90.00% |
| DESARROLLO INTEGRAL DE LA FAMILIA DE CONCORDIA | PARAMUNICIPALES MAYORES | 94.89% | 96.67% | 97.33% | 91.27% | 93.33% |
| DESARROLLO INTEGRAL PARA LA FAMILIA COSALA | PARAMUNICIPALES MAYORES | 78.73% | 88.81% | 93.33% | 44.91% | 80.00% |
| DESARROLLO URBANO RIO SINALOA | PARAMUNICIPALES MAYORES | 93.49% | 94.67% | 97.86% | 87.27% | 93.33% |
| INSTITUTO DE VIVIENDA DEL MUNICIPIO DE CULIACAN | PARAMUNICIPALES MAYORES | 95.88% | 96.00% | 97.86% | 88.55% | 100.00% |
| INSTITUTO MIA | PARAMUNICIPALES MAYORES | 70.36% | 54.52% | 87.11% | 49.27% | 96.00% |
| INSTITUTO MUNICIPAL DE ARTE Y CULTURA DE AHOME | PARAMUNICIPALES MAYORES | 89.90% | 97.33% | 91.43% | 71.09% | 93.33% |
| INSTITUTO MUNICIPAL DE CULTURA DE CULIACAN | PARAMUNICIPALES MAYORES | 48.49% | 51.71% | 68.63% | 0.00% | 66.67% |
| INSTITUTO MUNICIPAL DE CULTURA DE SALVADOR ALVARADO | PARAMUNICIPALES MAYORES | 93.86% | 90.62% | 97.33% | 88.36% | 100.00% |

| NOMBRE DEL ENTE PÚBLICO | CLASIFICACIÓN DEL ENTE EN SEVAC | RESULTADO GLOBAL | A. REGISTROS CONTABLES | B. REGISTROS PRESUPUESTALES | C. REGISTROS ADMINISTRATIVOS | D. TRANSPARENCIA |
|--|---------------------------------|------------------|------------------------|-----------------------------|------------------------------|------------------|
| INSTITUTO MUNICIPAL DE CULTURA TURISMO Y ARTE DE MAZATLAN | PARAMUNICIPALES MAYORES | 99.57% | 100.00% | 97.86% | 100.00% | 100.00% |
| INSTITUTO MUNICIPAL DE EL DEPORTE DE EL FUERTE | PARAMUNICIPALES MAYORES | 8.21% | 0.00% | 0.00% | 0.00% | 32.86% |
| INSTITUTO MUNICIPAL DE LA CULTURA DE COSALA | PARAMUNICIPALES MAYORES | 73.09% | 84.33% | 90.42% | 49.46% | 62.38% |
| INSTITUTO MUNICIPAL DE LA CULTURA DE ELOTA | PARAMUNICIPALES MAYORES | 84.94% | 91.05% | 94.86% | 53.82% | 93.33% |
| INSTITUTO MUNICIPAL DE LA JUVENTUD ALVARADENSE | PARAMUNICIPALES MAYORES | 93.69% | 93.02% | 93.57% | 97.09% | 92.00% |
| INSTITUTO MUNICIPAL DE LA JUVENTUD DE AHOME | PARAMUNICIPALES MAYORES | 95.55% | 100.00% | 97.33% | 88.73% | 93.33% |
| INSTITUTO MUNICIPAL DE LA JUVENTUD DE COSALA | PARAMUNICIPALES MAYORES | 89.30% | 91.21% | 93.33% | 78.55% | 92.00% |
| INSTITUTO MUNICIPAL DE LA JUVENTUD DE CULIACÁN | PARAMUNICIPALES MAYORES | 86.41% | 84.57% | 83.21% | 84.18% | 93.33% |
| INSTITUTO MUNICIPAL DE LA JUVENTUD DE EL FUERTE | PARAMUNICIPALES MAYORES | 20.11% | 3.00% | 4.48% | 0.00% | 72.67% |
| INSTITUTO MUNICIPAL DE LA JUVENTUD DE ELOTA | PARAMUNICIPALES MAYORES | 93.76% | 96.67% | 97.33% | 85.64% | 93.33% |
| INSTITUTO MUNICIPAL DE LA JUVENTUD DE GUASAVE | PARAMUNICIPALES MAYORES | 0.00% | 0.00% | 0.00% | 0.00% | 0.00% |
| INSTITUTO MUNICIPAL DE LA JUVENTUD DE MAZATLAN | PARAMUNICIPALES MAYORES | 93.93% | 96.95% | 97.67% | 85.64% | 93.33% |
| INSTITUTO MUNICIPAL DE LA MUJER DE EL FUERTE | PARAMUNICIPALES MAYORES | 16.43% | 0.00% | 0.00% | 0.00% | 65.71% |
| INSTITUTO MUNICIPAL DE LAS MUJERES AHOME | PARAMUNICIPALES MAYORES | 97.38% | 93.33% | 100.00% | 98.55% | 100.00% |
| INSTITUTO MUNICIPAL DE LAS MUJERES DE COSALA | PARAMUNICIPALES MAYORES | 81.21% | 82.13% | 90.42% | 56.91% | 92.00% |
| INSTITUTO MUNICIPAL DE LAS MUJERES DE CULIACÁN | PARAMUNICIPALES MAYORES | 3.58% | 5.67% | 0.00% | 8.00% | 0.00% |
| INSTITUTO MUNICIPAL DE LAS MUJERES DE ELOTA | PARAMUNICIPALES MAYORES | 74.69% | 76.38% | 91.19% | 29.09% | 95.62% |
| INSTITUTO MUNICIPAL DE LAS MUJERES DE SALVADOR ALVARADO | PARAMUNICIPALES MAYORES | 95.87% | 94.73% | 100.00% | 98.55% | 92.00% |
| INSTITUTO MUNICIPAL DE LAS MUJERES GUASAVE | PARAMUNICIPALES MAYORES | 88.86% | 91.05% | 91.19% | 81.27% | 90.00% |
| INSTITUTO MUNICIPAL DE LAS MUJERES IAS | PARAMUNICIPALES MAYORES | 97.72% | 98.57% | 99.42% | 100.00% | 93.33% |
| INSTITUTO MUNICIPAL DE PLANEACION DE GUASAVE | PARAMUNICIPALES MAYORES | 57.67% | 61.40% | 85.01% | 19.09% | 61.43% |
| INSTITUTO MUNICIPAL DE PLANEACIÓN DE MAZATLAN | PARAMUNICIPALES MAYORES | 98.87% | 96.76% | 100.00% | 100.00% | 100.00% |
| INSTITUTO MUNICIPAL DE PLANEACIÓN URBANA DE CULIACÁN | PARAMUNICIPALES MAYORES | 88.74% | 90.57% | 90.91% | 77.64% | 93.33% |
| INSTITUTO MUNICIPAL DE PLANEACION URBANA DE SALVADOR ALVARADO | PARAMUNICIPALES MAYORES | 96.06% | 96.00% | 95.19% | 97.09% | 96.00% |
| INSTITUTO MUNICIPAL DEL DEPORTE DE AHOME I.A.S. | PARAMUNICIPALES MAYORES | 76.38% | 65.88% | 96.69% | 54.91% | 92.00% |
| INSTITUTO MUNICIPAL DEL DEPORTE DE GUASAVE | PARAMUNICIPALES MAYORES | 98.33% | 100.00% | 100.00% | 100.00% | 93.33% |
| INSTITUTO MUNICIPAL DEL DEPORTE MAZATLAN | PARAMUNICIPALES MAYORES | 70.65% | 62.45% | 91.11% | 36.18% | 93.33% |
| INSTITUTO MUNICIPAL DEL DEPORTE Y CULTURA FISICA DE BADIRAGUATO | PARAMUNICIPALES MAYORES | 60.72% | 54.09% | 43.70% | 61.09% | 83.33% |
| INSTITUTO MUNICIPAL DEL DEPORTE Y CULTURA FISICA DE COSALA | PARAMUNICIPALES MAYORES | 84.09% | 87.59% | 73.61% | 78.55% | 92.00% |
| INSTITUTO MUNICIPAL DEL DEPORTE Y LA CULTURA FISICA DE CULIACÁN | PARAMUNICIPALES MAYORES | 80.21% | 87.10% | 87.11% | 62.73% | 79.05% |
| INSTITUTO MUNICIPAL DEL DEPORTE Y LA CULTURA FISICA DE ELOTA | PARAMUNICIPALES MAYORES | 86.56% | 95.71% | 97.33% | 53.82% | 91.33% |
| INSTITUTO MUNICIPAL DEL DEPORTE Y LA CULTURA FISICA DE SALVADOR ALVARADO | PARAMUNICIPALES MAYORES | 95.09% | 96.67% | 100.00% | 91.27% | 92.00% |
| INSTITUTO MUNICIPAL DE PLANEACION DE AHOME | PARAMUNICIPALES MAYORES | 98.43% | 99.33% | 93.33% | 100.00% | 100.00% |
| INSTITUTO PARA LA PREVENCIÓN DE ADICCIONES DEL MUNICIPIO DE AHOME | PARAMUNICIPALES MAYORES | 70.51% | 68.60% | 59.32% | 78.55% | 75.71% |
| JUNTA DE AGUA POTABLE Y ALCANTARILLADO DE ESCUINAPA | PARAMUNICIPALES MAYORES | 0.00% | 0.00% | 0.00% | 0.00% | 0.00% |
| JUNTA DE AGUA POTABLE Y ALCANTARILLADO DEL MUNICIPIO DE AHOME | PARAMUNICIPALES MAYORES | 71.68% | 62.43% | 96.69% | 37.46% | 92.00% |
| JUNTA DE AGUA POTABLE Y ALCANTARILLADO DEL MUNICIPIO DE CHOIX | PARAMUNICIPALES MAYORES | 62.92% | 58.45% | 92.17% | 11.82% | 86.67% |
| JUNTA MUNICIPAL DE AGUA POTABLE Y ALCANTARILLADO DEL MUNICIPIO DE ELOTA | PARAMUNICIPALES MAYORES | 90.44% | 92.19% | 97.86% | 68.00% | 100.00% |
| JUNTA MUNICIPAL DE AGUA POTABLE Y ALCANTARILLADO DE ANGOSTURA | PARAMUNICIPALES MAYORES | 65.48% | 66.92% | 77.56% | 43.46% | 71.43% |
| JUNTA MUNICIPAL DE AGUA POTABLE Y ALCANTARILLADO DE BADIRAGUATO | PARAMUNICIPALES MAYORES | 67.95% | 63.27% | 88.86% | 31.82% | 86.67% |
| JUNTA MUNICIPAL DE AGUA POTABLE Y ALCANTARILLADO DE CONCORDIA | PARAMUNICIPALES MAYORES | 94.06% | 94.29% | 97.33% | 91.27% | 93.33% |
| JUNTA MUNICIPAL DE AGUA POTABLE Y ALCANTARILLADO DE COSALÁ | PARAMUNICIPALES MAYORES | 82.11% | 83.52% | 91.19% | 56.55% | 93.33% |
| JUNTA MUNICIPAL DE AGUA POTABLE Y ALCANTARILLADO DE CULIACÁN | PARAMUNICIPALES MAYORES | 97.20% | 100.00% | 100.00% | 86.00% | 100.00% |
| JUNTA MUNICIPAL DE AGUA POTABLE Y ALCANTARILLADO DE GUASAVE | PARAMUNICIPALES MAYORES | 91.66% | 98.38% | 100.00% | 69.46% | 93.33% |
| JUNTA MUNICIPAL DE AGUA POTABLE Y ALCANTARILLADO DE MAZATLAN SINALOA | PARAMUNICIPALES MAYORES | 82.34% | 78.00% | 91.19% | 79.82% | 83.33% |

| NOMBRE DEL ENTE PÚBLICO | CLASIFICACIÓN DEL ENTE EN SEVAC | RESULTADO GLOBAL | A. REGISTROS CONTABLES | B. REGISTROS PRESUPUESTALES | C. REGISTROS ADMINISTRATIVOS | D. TRANSPARENCIA |
|--|---------------------------------|------------------|------------------------|-----------------------------|------------------------------|------------------|
| JUNTA MUNICIPAL DE AGUA POTABLE Y ALCANTARILLADO DE MOCORITO | PARAMUNICIPALES MAYORES | 14.15% | 16.51% | 27.10% | 14.73% | 0.00% |
| JUNTA MUNICIPAL DE AGUA POTABLE Y ALCANTARILLADO DE NAVOLATO | PARAMUNICIPALES MAYORES | 64.22% | 53.52% | 91.43% | 31.82% | 83.33% |
| JUNTA MUNICIPAL DE AGUA POTABLE Y ALCANTARILLADO DE ROSARIO SINALOA | PARAMUNICIPALES MAYORES | 64.74% | 67.14% | 80.13% | 17.27% | 87.05% |
| JUNTA MUNICIPAL DE AGUA POTABLE Y ALCANTARILLADO DE SALVADOR ALVARADO | PARAMUNICIPALES MAYORES | 57.82% | 45.18% | 74.25% | 23.27% | 90.00% |
| JUNTA MUNICIPAL DE AGUA POTABLE Y ALCANTARILLADO DE SAN IGNACIO | PARAMUNICIPALES MAYORES | 65.75% | 49.57% | 84.76% | 34.73% | 98.00% |
| JUNTA MUNICIPAL DE AGUA POTABLE Y ALCANTARILLADO DEL MUNICIPIO DE EL FUERTE | PARAMUNICIPALES MAYORES | 74.85% | 79.30% | 82.86% | 37.64% | 92.00% |
| JUNTA MUNICIPAL DE AGUA Y ALCANTARILLADO DE SINALOA | PARAMUNICIPALES MAYORES | 40.32% | 26.92% | 51.99% | 0.00% | 82.00% |
| LA CRÓNICA DE CULIACÁN | PARAMUNICIPALES MAYORES | 44.23% | 35.99% | 47.33% | 0.00% | 88.67% |
| OPERADORA Y ADMINISTRADORA DE PLAYAS MAZATLÁN | PARAMUNICIPALES MAYORES | 92.62% | 95.52% | 90.91% | 88.36% | 93.33% |
| PARQUE LICENCIADO ERNESTO MILLÁN ESCALANTE | PARAMUNICIPALES MAYORES | 21.30% | 4.29% | 0.00% | 4.36% | 75.71% |
| RASTROS DEL MUNICIPIO DE CULIACÁN | PARAMUNICIPALES MAYORES | 73.22% | 75.14% | 85.74% | 46.36% | 82.00% |
| SISTEMA DIF MOCORITO | PARAMUNICIPALES MAYORES | 85.80% | 91.76% | 98.83% | 62.55% | 85.62% |
| SISTEMA MUNICIPAL PARA EL DESARROLLO INTEGRAL DE LA FAMILIA DEL MUNICIPIO DE ANGOSTURA | PARAMUNICIPALES MAYORES | 76.97% | 63.43% | 97.27% | 54.91% | 97.33% |
| SISTEMA MUNICIPAL DIF ROSARIO | PARAMUNICIPALES MAYORES | 89.72% | 87.71% | 97.33% | 81.09% | 93.33% |
| SISTEMA MUNICIPAL PARA EL DESARROLLO INTEGRAL DE LA FAMILIA | PARAMUNICIPALES MAYORES | 22.66% | 1.43% | 20.81% | 0.00% | 72.00% |
| SISTEMA MUNICIPAL PARA EL DESARROLLO INTEGRAL DE LA FAMILIA DEL MUNICIPIO DE ESCUINAPA DE HGO. | PARAMUNICIPALES MAYORES | 90.59% | 88.57% | 100.00% | 81.27% | 93.33% |
| SISTEMA MUNICIPAL PARA EL DESARROLLO INTEGRAL DE LA FAMILIA DE ELOTA | PARAMUNICIPALES MAYORES | 64.62% | 54.67% | 81.85% | 28.91% | 93.33% |
| SISTEMA MUNICIPAL PARA EL DESARROLLO INTEGRAL DE LA FAMILIA DEL MUNICIPIO DE GUASAVE | PARAMUNICIPALES MAYORES | 73.28% | 70.00% | 87.14% | 60.91% | 76.67% |
| SISTEMA MUNICIPAL PARA EL DESARROLLO INTEGRAL DE LA FAMILIA DEL MUNICIPIO DE MAZATLÁN | PARAMUNICIPALES MAYORES | 90.73% | 92.10% | 67.50% | 100.00% | 100.00% |
| SISTEMA MUNICIPAL PARA EL DIF DEL MUNICIPIO DE CHOIX SINALOA | PARAMUNICIPALES MAYORES | 72.68% | 65.71% | 96.91% | 48.18% | 82.67% |
| SISTEMA MUNICIPAL PARA EL DIF DEL MUNICIPIO DE NAVOLATO | PARAMUNICIPALES MAYORES | 68.47% | 48.86% | 89.25% | 53.46% | 91.33% |
| SISTEMA MUNICIPAL PARA EL DIF DEL MUNICIPIO DE SALVADOR ALVARADO | PARAMUNICIPALES MAYORES | 48.61% | 45.73% | 37.00% | 20.18% | 84.67% |
| SISTEMA PARA EL DESARROLLO INTEGRAL DE LA FAMILIA DE SAN IGNACIO | PARAMUNICIPALES MAYORES | 77.08% | 75.09% | 91.43% | 52.55% | 88.00% |
| SISTEMA PARA EL DESARROLLO INTEGRAL DE LA FAMILIA DEL MUNICIPIO | PARAMUNICIPALES MAYORES | 68.26% | 56.00% | 100.00% | 27.46% | 92.67% |
| SISTEMA PARA EL DESARROLLO INTEGRAL DE LA FAMILIA DEL MUNICIPIO DE CULIACAN SINALOA | PARAMUNICIPALES MAYORES | 81.70% | 73.09% | 96.17% | 59.46% | 100.00% |
| SISTEMA PARA EL DESARROLLO INTEGRAL DE LA FAMILIA DEL MUNICIPIO DE SINALOA | PARAMUNICIPALES MAYORES | 56.20% | 49.57% | 79.70% | 14.55% | 80.00% |
| ZOOLOGICO DE CULIACÁN | PARAMUNICIPALES MAYORES | 79.86% | 88.71% | 93.33% | 46.55% | 83.33% |

| NOMBRE DEL ENTE PÚBLICO | CLASIFICACIÓN DEL ENTE EN SEVAC | RESULTADO GLOBAL | A. REGISTROS CONTABLES | B. REGISTROS PRESUPUESTALES | C. REGISTROS ADMINISTRATIVOS | D. TRANSPARENCIA |
|---|---------------------------------|------------------|------------------------|-----------------------------|------------------------------|------------------|
| GOBIERNO DEL ESTADO DE SONORA | PODER EJECUTIVO ESTATAL | 100.00% | 100.00% | 100.00% | 100.00% | 100.00% |
| COMISIÓN ESTATAL DE DERECHOS HUMANOS DE SONORA | PODERES Y AUTÓNOMOS | 99.69% | 100.00% | 100.00% | 98.46% | 100.00% |
| CONSEJO CIUDADANO DEL TRANSPORTE PUBLICO SUSTENTABLE DEL ESTADO DE SONORA | PODERES Y AUTÓNOMOS | 99.73% | 100.00% | 98.67% | 100.00% | 100.00% |
| FISCALÍA GENERAL DE JUSTICIA DEL ESTADO | PODERES Y AUTÓNOMOS | 89.78% | 83.72% | 78.93% | 98.46% | 100.00% |
| INSTITUTO ESTATAL ELECTORAL Y DE PARTICIPACIÓN CIUDADANA | PODERES Y AUTÓNOMOS | 99.23% | 100.00% | 100.00% | 96.15% | 100.00% |
| INSTITUTO SONORENSE DE TRANSPARENCIA ACCESO A LA INFORMACIÓN PÚBLICA Y PROTECCIÓN DE DATOS PERSONALES | PODERES Y AUTÓNOMOS | 100.00% | 100.00% | 100.00% | 100.00% | 100.00% |
| INSTITUTO SUPERIOR DE AUDITORÍA Y FISCALIZACIÓN | PODERES Y AUTÓNOMOS | 100.00% | 100.00% | 100.00% | 100.00% | 100.00% |
| PODER JUDICIAL DEL ESTADO DE SONORA | PODERES Y AUTÓNOMOS | 100.00% | 100.00% | 100.00% | 100.00% | 100.00% |
| PODER LEGISLATIVO DEL ESTADO DE SONORA | PODERES Y AUTÓNOMOS | 96.42% | 97.93% | 100.00% | 85.71% | 100.00% |
| TRIBUNAL DE JUSTICIA ADMINISTRATIVA DEL ESTADO DE SONORA | PODERES Y AUTÓNOMOS | 100.00% | 100.00% | 100.00% | 100.00% | 100.00% |
| TRIBUNAL ESTATAL ELECTORAL DE SONORA | PODERES Y AUTÓNOMOS | 93.40% | 92.81% | 100.00% | 82.09% | 98.00% |
| UNIVERSIDAD DE SONORA | PODERES Y AUTÓNOMOS | 64.71% | 65.64% | 55.08% | 69.45% | 67.33% |
| ADMINISTRACIÓN PORTUARIA INTEGRAL DE SONORA S.A. DE C.V. | PARAESTATALES | 85.12% | 94.35% | 78.10% | 81.54% | 80.67% |
| CENTRO DE EVALUACIÓN Y CONTROL DE CONFIANZA | PARAESTATALES | 100.00% | 100.00% | 100.00% | 100.00% | 100.00% |
| CENTRO ESTATAL DE TRASPLANTES | PARAESTATALES | 80.39% | 87.27% | 65.13% | 80.77% | 82.67% |
| CENTRO REGIONAL DE FORMACIÓN PROFESIONAL DOCENTE DE SONORA | PARAESTATALES | 98.75% | 99.57% | 99.14% | 95.39% | 100.00% |
| COLEGIO DE BACHILLERES DEL ESTADO DE SONORA | PARAESTATALES | 93.11% | 98.90% | 99.14% | 68.35% | 100.00% |
| COLEGIO DE EDUCACIÓN PROFESIONAL TÉCNICA DEL ESTADO DE SONORA | PARAESTATALES | 96.10% | 100.00% | 80.48% | 100.00% | 100.00% |
| COLEGIO DE ESTUDIOS CIENTÍFICOS Y TECNOLÓGICOS DEL ESTADO DE SONORA | PARAESTATALES | 99.25% | 100.00% | 98.67% | 99.23% | 98.67% |
| COMISIÓN DE ECOLOGÍA Y DESARROLLO SUSTENTABLE DEL ESTADO DE SONORA | PARAESTATALES | 100.00% | 100.00% | 100.00% | 100.00% | 100.00% |
| COMISIÓN DE ENERGÍA DEL ESTADO DE SONORA | PARAESTATALES | 98.73% | 96.36% | 100.00% | 100.00% | 100.00% |
| COMISIÓN DE FOMENTO AL TURISMO DEL ESTADO DE SONORA | PARAESTATALES | 99.17% | 100.00% | 100.00% | 100.00% | 96.67% |
| COMISIÓN DE VIVIENDA DEL ESTADO DE SONORA | PARAESTATALES | 87.37% | 78.46% | 97.33% | 80.00% | 97.78% |
| COMISIÓN DEL DEPORTE DEL ESTADO DE SONORA | PARAESTATALES | 94.24% | 97.50% | 100.00% | 81.43% | 95.33% |
| COMISIÓN ESTATAL DEL AGUA | PARAESTATALES | 49.71% | 20.06% | 0.00% | 88.46% | 100.00% |
| COMISIÓN ESTATAL PARA EL DESARROLLO DE LOS PUEBLOS Y COMUNIDADES INDÍGENAS | PARAESTATALES | 99.47% | 100.00% | 97.33% | 100.00% | 100.00% |
| CONSEJO ESTATAL DE CIENCIA Y TECNOLOGÍA | PARAESTATALES | 92.61% | 99.57% | 97.33% | 66.48% | 100.00% |
| CONSEJO ESTATAL DE CONCERTACIÓN PARA LA OBRA PÚBLICA | PARAESTATALES | 93.91% | 92.22% | 92.00% | 96.15% | 96.00% |
| CONSEJO SONORENSE REGULADOR DEL BACANORA | PARAESTATALES | 98.57% | 96.67% | 98.67% | 100.00% | 100.00% |
| COORDINACIÓN ESTATAL DE PROTECCIÓN CIVIL | PARAESTATALES | 100.00% | 100.00% | 100.00% | 100.00% | 100.00% |
| EL COLEGIO DE SONORA | PARAESTATALES | 100.00% | 100.00% | 100.00% | 100.00% | 100.00% |
| FIDEICOMISO FONDO REVOLVENTE SONORA | PARAESTATALES | 100.00% | 100.00% | 100.00% | 100.00% | 100.00% |
| FIDEICOMISO MAESTRO PARA EL FINANCIAMIENTO DEL SECTOR AGROPECUARIO EN SONORA. AGROSON" | PARAESTATALES | 97.99% | 100.00% | 97.08% | 92.86% | 100.00% |
| FIDEICOMISO PUENTE COLORADO | PARAESTATALES | 99.58% | 98.80% | 100.00% | 100.00% | 100.00% |
| FINANCIERA PARA EL DESARROLLO ECONÓMICO DE SONORA (FIDESON) | PARAESTATALES | 99.85% | 100.00% | 100.00% | 99.23% | 100.00% |
| FONDO DE OPERACIÓN DE OBRAS SONORA SÍ | PARAESTATALES | 47.06% | 17.88% | 0.00% | 83.19% | 96.67% |
| FONDO ESTATAL PARA LA MODERNIZACIÓN DEL TRANSPORTE | PARAESTATALES | 100.00% | 100.00% | 100.00% | 100.00% | 100.00% |
| INSTITUTO DE ACUACULTURA DEL ESTADO DE SONORA O.P.D. | PARAESTATALES | 90.16% | 95.76% | 80.55% | 77.69% | 100.00% |
| INSTITUTO DE BECAS Y CRÉDITO EDUCATIVO DEL ESTADO DE SONORA | PARAESTATALES | 99.54% | 100.00% | 100.00% | 97.69% | 100.00% |
| INSTITUTO DE CAPACITACIÓN PARA EL TRABAJO DEL ESTADO DE SONORA | PARAESTATALES | 100.00% | 100.00% | 100.00% | 100.00% | 100.00% |
| INSTITUTO DE SEGURIDAD Y SERVICIOS DE LOS TRABAJADORES DEL ESTADO DE SONORA | PARAESTATALES | 82.34% | 75.92% | 100.00% | 53.85% | 100.00% |
| INSTITUTO SONORENSE DE CULTURA | PARAESTATALES | 100.00% | 100.00% | 100.00% | 100.00% | 100.00% |
| INSTITUTO SONORENSE DE EDUCACIÓN PARA LOS ADULTOS | PARAESTATALES | 98.68% | 97.33% | 99.14% | 100.00% | 99.14% |

| NOMBRE DEL ENTE PÚBLICO | CLASIFICACIÓN DEL ENTE EN SEVAC | RESULTADO GLOBAL | A. REGISTROS CONTABLES | B. REGISTROS PRESUPUESTALES | C. REGISTROS ADMINISTRATIVOS | D. TRANSPARENCIA |
|---|---------------------------------|------------------|------------------------|-----------------------------|------------------------------|------------------|
| INSTITUTO SONORENSE DE INFRAESTRUCTURA EDUCATIVA | PARAESTATALES | 99.85% | 100.00% | 100.00% | 99.23% | 100.00% |
| INSTITUTO SONORENSE DE LA JUVENTUD | PARAESTATALES | 99.05% | 100.00% | 100.00% | 98.57% | 97.33% |
| INSTITUTO SONORENSE DE LAS MUJERES | PARAESTATALES | 100.00% | 100.00% | 100.00% | 100.00% | 100.00% |
| INSTITUTO SUPERIOR DE SEGURIDAD PÚBLICA DEL ESTADO | PARAESTATALES | 100.00% | 100.00% | 100.00% | 100.00% | 100.00% |
| INSTITUTO TECNOLÓGICO DE SONORA | PARAESTATALES | 99.85% | 99.57% | 100.00% | 100.00% | 100.00% |
| INSTITUTO TECNOLÓGICO SUPERIOR DE CAJEME | PARAESTATALES | 99.91% | 100.00% | 99.57% | 100.00% | 100.00% |
| INSTITUTO TECNOLÓGICO SUPERIOR DE CANANEA | PARAESTATALES | 98.38% | 99.40% | 93.74% | 99.23% | 100.00% |
| INSTITUTO TECNOLÓGICO SUPERIOR DE PUERTO PEÑASCO | PARAESTATALES | 93.26% | 93.96% | 92.30% | 89.56% | 96.00% |
| JUNTA DE CAMINOS DEL ESTADO DE SONORA | PARAESTATALES | 99.85% | 99.57% | 100.00% | 100.00% | 100.00% |
| OPERADORA DE PROYECTOS ESTRATÉGICOS DEL ESTADO DE SONORA | PARAESTATALES | 100.00% | 100.00% | 100.00% | 100.00% | 100.00% |
| PROCURADURÍA AMBIENTAL DEL ESTADO DE SONORA | PARAESTATALES | 99.47% | 100.00% | 97.33% | 100.00% | 100.00% |
| PROGRESO FIDEICOMISO PROMOTOR URBANO DEL ESTADO DE SONORA | PARAESTATALES | 100.00% | 100.00% | 100.00% | 100.00% | 100.00% |
| PROSONORA | PARAESTATALES | 100.00% | 100.00% | 100.00% | 100.00% | 100.00% |
| RADIO SONORA | PARAESTATALES | 98.48% | 95.65% | 100.00% | 100.00% | 100.00% |
| RÉGIMEN ESTATAL DE PROTECCIÓN SOCIAL EN SALUD DEL ESTADO DE SONORA | PARAESTATALES | 93.77% | 94.00% | 95.71% | 96.15% | 90.00% |
| SECRETARÍA EJECUTIVA DEL SISTEMA ESTATAL ANTICORRUPCIÓN DEL ESTADO DE SONORA | PARAESTATALES | 29.12% | 35.61% | 4.29% | 73.63% | 4.29% |
| SERVICIO DE ADMINISTRACIÓN Y ENAJENACIÓN DE BIENES DE ENTIDADES DEL GOBIERNO DEL ESTADO DE SONORA | PARAESTATALES | 100.00% | 100.00% | 100.00% | 100.00% | 100.00% |
| SERVICIOS DE SALUD DE SONORA | PARAESTATALES | 88.65% | 75.13% | 95.99% | 90.77% | 100.00% |
| SERVICIOS EDUCATIVOS DEL ESTADO DE SONORA | PARAESTATALES | 94.06% | 92.25% | 98.00% | 90.00% | 96.67% |
| SISTEMA PARA EL DESARROLLO INTEGRAL DE LA FAMILIA DEL ESTADO DE SONORA | PARAESTATALES | 99.85% | 99.57% | 100.00% | 100.00% | 100.00% |
| TELEFONÍA RURAL DE SONORA | PARAESTATALES | 98.20% | 97.06% | 100.00% | 96.15% | 100.00% |
| TELEVISORA DE HERMOSILLO S.A. DE C.V. | PARAESTATALES | 95.69% | 100.00% | 100.00% | 78.46% | 100.00% |
| UNIVERSIDAD DE LA SIERRA | PARAESTATALES | 100.00% | 100.00% | 100.00% | 100.00% | 100.00% |
| UNIVERSIDAD ESTATAL DE SONORA | PARAESTATALES | 82.60% | 69.18% | 83.00% | 83.96% | 100.00% |
| UNIVERSIDAD TECNOLÓGICA DE ETCHOJOA | PARAESTATALES | 19.49% | 11.36% | 21.00% | 26.70% | 23.91% |
| UNIVERSIDAD TECNOLÓGICA DE GUAYMAS | PARAESTATALES | 100.00% | 100.00% | 100.00% | 100.00% | 100.00% |
| UNIVERSIDAD TECNOLÓGICA DE HERMOSILLO | PARAESTATALES | 99.85% | 100.00% | 100.00% | 99.23% | 100.00% |
| UNIVERSIDAD TECNOLÓGICA DE NOGALES | PARAESTATALES | 92.45% | 97.83% | 100.00% | 66.04% | 100.00% |
| UNIVERSIDAD TECNOLÓGICA DE PUERTO PEÑASCO | PARAESTATALES | 100.00% | 100.00% | 100.00% | 100.00% | 100.00% |
| UNIVERSIDAD TECNOLÓGICA DE SAN LUIS RÍO COLORADO | PARAESTATALES | 60.16% | 88.30% | 86.91% | 59.34% | 0.00% |
| UNIVERSIDAD TECNOLÓGICA DEL SUR DE SONORA | PARAESTATALES | 96.89% | 100.00% | 100.00% | 96.92% | 90.00% |
| 26-002 AGUA PRIETA | MUNICIPIOS MAYORES | 18.12% | 15.22% | 11.14% | 0.00% | 37.74% |
| 26-003 ALAMOS | MUNICIPIOS MAYORES | 0.60% | 0.00% | 0.00% | 0.00% | 2.00% |
| 26-012 BÁCUM | MUNICIPIOS MAYORES | 0.00% | 0.00% | 0.00% | 0.00% | 0.00% |
| 26-017 CABORCA | MUNICIPIOS MAYORES | 45.62% | 23.40% | 53.60% | 50.48% | 59.29% |
| 26-018 CAJEME | MUNICIPIOS MAYORES | 71.46% | 67.31% | 33.06% | 84.55% | 92.50% |
| 26-019 CANANEA | MUNICIPIOS MAYORES | 0.60% | 0.00% | 0.00% | 0.00% | 2.00% |
| 26-025 EMPALME | MUNICIPIOS MAYORES | 0.00% | 0.00% | 0.00% | 0.00% | 0.00% |
| 26-026 ETCHOJOA | MUNICIPIOS MAYORES | 69.34% | 64.53% | 48.00% | 52.92% | 99.33% |
| 26-029 GUAYMAS | MUNICIPIOS MAYORES | 0.00% | 0.00% | 0.00% | 0.00% | 0.00% |
| 26-030 HERMOSILLO | MUNICIPIOS MAYORES | 1.80% | 6.00% | 0.00% | 0.00% | 0.00% |
| 26-033 HUATABAMPO | MUNICIPIOS MAYORES | 4.23% | 0.00% | 0.00% | 21.15% | 0.00% |
| 26-036 MAGDALENA | MUNICIPIOS MAYORES | 0.00% | 0.00% | 0.00% | 0.00% | 0.00% |
| 26-042 NAVOJOA | MUNICIPIOS MAYORES | 80.49% | 51.97% | 74.50% | 100.00% | 100.00% |

| NOMBRE DEL ENTE PÚBLICO | CLASIFICACIÓN DEL ENTE EN SEVAC | RESULTADO GLOBAL | A. REGISTROS CONTABLES | B. REGISTROS PRESUPUESTALES | C. REGISTROS ADMINISTRATIVOS | D. TRANSPARENCIA |
|---------------------------------|---------------------------------|------------------|------------------------|-----------------------------|------------------------------|------------------|
| 26-043 NOGALES | MUNICIPIOS MAYORES | 4.78% | 0.00% | 5.14% | 0.00% | 12.50% |
| 26-048 PUERTO PEÑASCO | MUNICIPIOS MAYORES | 31.63% | 66.27% | 8.57% | 41.15% | 6.00% |
| 26-055 SAN LUIS RÍO COLORADO | MUNICIPIOS MAYORES | 71.47% | 87.95% | 77.17% | 11.54% | 91.14% |
| 26-001 ACONCHI | MUNICIPIOS MENORES | 0.00% | 0.00% | 0.00% | 0.00% | 0.00% |
| 26-004 ALTAR | MUNICIPIOS MENORES | 0.00% | 0.00% | 0.00% | 0.00% | 0.00% |
| 26-005 ARIVECHI | MUNICIPIOS MENORES | 0.00% | 0.00% | 0.00% | 0.00% | 0.00% |
| 26-006 ARIZPE | MUNICIPIOS MENORES | 75.73% | 71.47% | 95.20% | 56.25% | 80.00% |
| 26-007 ATIL | MUNICIPIOS MENORES | 0.00% | 0.00% | 0.00% | 0.00% | 0.00% |
| 26-008 BACADÉHUACHI | MUNICIPIOS MENORES | 0.00% | 0.00% | 0.00% | 0.00% | 0.00% |
| 26-009 BACANORA | MUNICIPIOS MENORES | 56.61% | 63.47% | 52.40% | 39.42% | 64.00% |
| 26-010 BACERAC | MUNICIPIOS MENORES | 0.00% | 0.00% | 0.00% | 0.00% | 0.00% |
| 26-011 BACOACHI | MUNICIPIOS MENORES | 0.00% | 0.00% | 0.00% | 0.00% | 0.00% |
| 26-013 BANÁMICHÍ | MUNICIPIOS MENORES | 68.08% | 66.67% | 95.60% | 49.81% | 63.33% |
| 26-014 BAVIÁCORA | MUNICIPIOS MENORES | 8.70% | 2.00% | 0.00% | 7.50% | 22.00% |
| 26-015 BAVISPE | MUNICIPIOS MENORES | 0.00% | 0.00% | 0.00% | 0.00% | 0.00% |
| 26-016 BENJAMÍN HILL | MUNICIPIOS MENORES | 6.50% | 0.00% | 0.00% | 7.50% | 16.67% |
| 26-020 CARBÓ | MUNICIPIOS MENORES | 30.46% | 0.00% | 0.00% | 15.29% | 91.33% |
| 26-021 LA COLORADA | MUNICIPIOS MENORES | 11.44% | 16.80% | 0.00% | 5.00% | 18.00% |
| 26-022 CUCURPE | MUNICIPIOS MENORES | 64.97% | 97.20% | 97.60% | 38.46% | 28.67% |
| 26-023 CUMPAS | MUNICIPIOS MENORES | 5.70% | 0.00% | 0.00% | 7.50% | 14.00% |
| 26-024 DIVISADEROS | MUNICIPIOS MENORES | 0.00% | 0.00% | 0.00% | 0.00% | 0.00% |
| 26-027 FRONTERAS | MUNICIPIOS MENORES | 100.00% | 100.00% | 100.00% | 100.00% | 100.00% |
| 26-028 GRANADOS | MUNICIPIOS MENORES | 0.60% | 2.00% | 0.00% | 0.00% | 0.00% |
| 26-031 HUACHINERA | MUNICIPIOS MENORES | 0.00% | 0.00% | 0.00% | 0.00% | 0.00% |
| 26-032 HUÁSABAS | MUNICIPIOS MENORES | 0.00% | 0.00% | 0.00% | 0.00% | 0.00% |
| 26-034 HUÉPAC | MUNICIPIOS MENORES | 73.64% | 80.12% | 100.00% | 60.00% | 58.67% |
| 26-035 IMURIS | MUNICIPIOS MENORES | 67.06% | 51.60% | 60.00% | 47.89% | 100.00% |
| 26-037 MAZATÁN | MUNICIPIOS MENORES | 59.58% | 50.00% | 60.00% | 34.90% | 85.33% |
| 26-038 MOCTEZUMA | MUNICIPIOS MENORES | 4.93% | 2.40% | 0.00% | 6.06% | 10.00% |
| 26-039 NACO | MUNICIPIOS MENORES | 0.46% | 0.00% | 0.00% | 2.31% | 0.00% |
| 26-040 NÁCORI CHICO | MUNICIPIOS MENORES | 0.00% | 0.00% | 0.00% | 0.00% | 0.00% |
| 26-041 NACUZARI DE GARCÍA | MUNICIPIOS MENORES | 35.80% | 57.60% | 57.20% | 20.39% | 10.00% |
| 26-044 ONAVAS | MUNICIPIOS MENORES | 19.35% | 27.87% | 22.00% | 11.92% | 14.00% |
| 26-045 OPODEPE | MUNICIPIOS MENORES | 17.24% | 38.13% | 14.00% | 0.00% | 10.00% |
| 26-046 OQUITOA | MUNICIPIOS MENORES | 0.00% | 0.00% | 0.00% | 0.00% | 0.00% |
| 26-047 PITIQUITO | MUNICIPIOS MENORES | 19.93% | 24.53% | 33.60% | 29.23% | 0.00% |
| 26-049 QUIRIEGO | MUNICIPIOS MENORES | 47.84% | 45.07% | 19.20% | 32.40% | 80.00% |
| 26-050 RAYÓN | MUNICIPIOS MENORES | 22.14% | 2.00% | 0.00% | 17.69% | 60.00% |
| 26-051 ROSARIO | MUNICIPIOS MENORES | 21.32% | 13.20% | 19.20% | 55.58% | 8.00% |
| 26-052 SAHUARIPA | MUNICIPIOS MENORES | 13.60% | 0.00% | 0.00% | 0.00% | 45.33% |
| 26-053 SAN FELIPE DE JESÚS | MUNICIPIOS MENORES | 70.61% | 81.33% | 83.20% | 43.85% | 69.33% |
| 26-054 SAN JAVIER | MUNICIPIOS MENORES | 0.00% | 0.00% | 0.00% | 0.00% | 0.00% |
| 26-056 SAN MIGUEL DE HORCASITAS | MUNICIPIOS MENORES | 3.00% | 0.00% | 0.00% | 0.00% | 10.00% |
| 26-057 SAN PEDRO DE LA CUEVA | MUNICIPIOS MENORES | 32.92% | 32.40% | 0.00% | 45.00% | 47.33% |
| 26-058 SANTA ANA | MUNICIPIOS MENORES | 86.03% | 87.60% | 76.80% | 71.92% | 100.00% |

| NOMBRE DEL ENTE PÚBLICO | CLASIFICACIÓN DEL ENTE EN SEVAC | RESULTADO GLOBAL | A. REGISTROS CONTABLES | B. REGISTROS PRESUPUESTALES | C. REGISTROS ADMINISTRATIVOS | D. TRANSPARENCIA |
|---|---------------------------------|------------------|------------------------|-----------------------------|------------------------------|------------------|
| 26-059 SANTA CRUZ | MUNICIPIOS MENORES | 17.46% | 0.00% | 0.00% | 12.31% | 50.00% |
| 26-060 SÁRIC | MUNICIPIOS MENORES | 0.00% | 0.00% | 0.00% | 0.00% | 0.00% |
| 26-061 SOYOPA | MUNICIPIOS MENORES | 0.00% | 0.00% | 0.00% | 0.00% | 0.00% |
| 26-062 SUAQUI GRANDE | MUNICIPIOS MENORES | 4.78% | 6.40% | 12.00% | 2.31% | 0.00% |
| 26-063 TEPACHE | MUNICIPIOS MENORES | 3.75% | 0.00% | 0.00% | 18.75% | 0.00% |
| 26-064 TRINCHERAS | MUNICIPIOS MENORES | 0.00% | 0.00% | 0.00% | 0.00% | 0.00% |
| 26-065 TUBUTAMA | MUNICIPIOS MENORES | 0.00% | 0.00% | 0.00% | 0.00% | 0.00% |
| 26-066 URES | MUNICIPIOS MENORES | 0.00% | 0.00% | 0.00% | 0.00% | 0.00% |
| 26-067 VILLA HIDALGO | MUNICIPIOS MENORES | 58.36% | 50.00% | 33.60% | 33.17% | 100.00% |
| 26-068 VILLA PESQUEIRA | MUNICIPIOS MENORES | 18.24% | 30.52% | 40.80% | 4.62% | 0.00% |
| 26-069 YÉCORA | MUNICIPIOS MENORES | 5.40% | 0.00% | 0.00% | 0.00% | 18.00% |
| 26-070 GENERAL PLUTARCO ELÍAS CALLES | MUNICIPIOS MENORES | 37.10% | 51.33% | 52.80% | 49.71% | 4.00% |
| 26-071 BENITO JUÁREZ | MUNICIPIOS MENORES | 10.68% | 0.00% | 0.00% | 20.39% | 22.00% |
| 26-072 SAN IGNACIO RÍO MUERTO | MUNICIPIOS MENORES | 0.00% | 0.00% | 0.00% | 0.00% | 0.00% |
| ADMINISTRACIÓN PORTUARIA INTEGRAL MUNICIPAL DE GUAYMAS SA DE CV | PARAMUNICIPALES MAYORES | 0.00% | 0.00% | 0.00% | 0.00% | 0.00% |
| AGUA DE HERMOSILLO | PARAMUNICIPALES MAYORES | 9.22% | 13.81% | 4.29% | 17.64% | 0.00% |
| ALUMBRADO PUBLICO DE HERMOSILLO | PARAMUNICIPALES MAYORES | 36.48% | 52.38% | 19.71% | 43.64% | 21.91% |
| CENTRO DE CONVENCIONES PUERTO PEÑASCO | PARAMUNICIPALES MAYORES | 66.48% | 65.42% | 81.01% | 64.55% | 57.91% |
| CONSEJO DE PROMOCIÓN ECONÓMICA DE CIUDAD OBREGÓN | PARAMUNICIPALES MAYORES | 52.92% | 68.37% | 53.60% | 14.55% | 61.43% |
| CONSEJO MUNICIPAL DE CONCERTACIÓN PARA LA OBRA PÚBLICA CMCOP | PARAMUNICIPALES MAYORES | 47.09% | 27.15% | 68.29% | 13.82% | 84.67% |
| CONSEJO MUNICIPAL DE CONCERTACIÓN PARA LA OBRA PÚBLICA DE AGUA PRIETA | PARAMUNICIPALES MAYORES | 5.66% | 5.52% | 18.61% | 0.00% | 0.00% |
| CONSEJO MUNICIPAL DE CONCERTACIÓN PARA LA OBRA PÚBLICA DE HERMOSILLO | PARAMUNICIPALES MAYORES | 40.02% | 53.43% | 81.86% | 24.73% | 0.00% |
| CONSEJO MUNICIPAL DE CONCERTACIÓN PARA LA OBRA PÚBLICA DE NAVOJOA | PARAMUNICIPALES MAYORES | 93.15% | 97.25% | 83.63% | 86.91% | 100.00% |
| CONSEJO MUNICIPAL DE CONCERTACIÓN PARA LA OBRA PUBLICA DEL AYUNTAMIENTO DE NOGALES SON. | PARAMUNICIPALES MAYORES | 1.67% | 0.00% | 0.00% | 0.00% | 6.67% |
| CONSEJO MUNICIPAL PARA LA CONCERTACIÓN DE OBRA PÚBLICA DE GUAYMAS | PARAMUNICIPALES MAYORES | 0.00% | 0.00% | 0.00% | 0.00% | 0.00% |
| CUERPO DE BOMBEROS DE NAVOJOA | PARAMUNICIPALES MAYORES | 43.11% | 51.57% | 40.64% | 41.46% | 34.57% |
| CUERPO DE BOMBEROS DEL MUNICIPIO DE HUATABAMPO | PARAMUNICIPALES MAYORES | 0.00% | 0.00% | 0.00% | 0.00% | 0.00% |
| ESTACIÓN CENTRAL DE AUTOBUSES DE CIUDAD OBREGÓN SONORA | PARAMUNICIPALES MAYORES | 56.64% | 56.87% | 27.49% | 36.18% | 96.00% |
| INMOBILIARIA DEL RIO COLORADO | PARAMUNICIPALES MAYORES | 58.67% | 60.43% | 51.61% | 31.82% | 83.33% |
| INSTITUTO DE LA MUJER DEL MUNICIPIO DE NOGALES | PARAMUNICIPALES MAYORES | 0.00% | 0.00% | 0.00% | 0.00% | 0.00% |
| INSTITUTO DEL DEPORTE Y DE LA JUVENTUD DE HERMOSILLO | PARAMUNICIPALES MAYORES | 21.69% | 37.90% | 42.13% | 0.00% | 0.00% |
| INSTITUTO MUNICIPAL DE CULTURA Y ARTE DE GUAYMAS | PARAMUNICIPALES MAYORES | 0.00% | 0.00% | 0.00% | 0.00% | 0.00% |
| INSTITUTO MUNICIPAL DE CULTURA Y ARTE DE HERMOSILLO | PARAMUNICIPALES MAYORES | 59.90% | 88.71% | 32.35% | 53.82% | 46.48% |
| INSTITUTO MUNICIPAL DE FESTIVIDADES DE GUAYMAS | PARAMUNICIPALES MAYORES | 0.00% | 0.00% | 0.00% | 0.00% | 0.00% |
| INSTITUTO MUNICIPAL DE FOMENTO A LA CULTURA Y LAS ARTES DE NOGALES | PARAMUNICIPALES MAYORES | 0.00% | 0.00% | 0.00% | 0.00% | 0.00% |
| INSTITUTO MUNICIPAL DE INVESTIGACIÓN Y PLANEACIÓN DE NOGALES | PARAMUNICIPALES MAYORES | 0.00% | 0.00% | 0.00% | 0.00% | 0.00% |
| INSTITUTO MUNICIPAL DE INVESTIGACIÓN Y PLANEACIÓN URBANA DE CAJEME | PARAMUNICIPALES MAYORES | 97.10% | 97.43% | 100.00% | 100.00% | 92.00% |
| INSTITUTO MUNICIPAL DE PESCA ACUACULTURA Y MARICULTURA | PARAMUNICIPALES MAYORES | 0.00% | 0.00% | 0.00% | 0.00% | 0.00% |
| INSTITUTO MUNICIPAL DE PLANEACIÓN URBANA DE HERMOSILLO | PARAMUNICIPALES MAYORES | 18.89% | 35.91% | 0.00% | 29.09% | 2.00% |
| INSTITUTO MUNICIPAL DE PLANEACIÓN URBANA DE NAVOJOA | PARAMUNICIPALES MAYORES | 61.37% | 38.38% | 79.27% | 64.00% | 77.14% |
| INSTITUTO MUNICIPAL INDIGENISTA | PARAMUNICIPALES MAYORES | 26.23% | 43.95% | 2.57% | 51.64% | 0.00% |
| OOMAPAS DE CAJEME | PARAMUNICIPALES MAYORES | 32.60% | 8.19% | 47.87% | 12.36% | 70.76% |
| ORGANISMO DE LIMPIA DESCENTRALIZADO DE AGUA PRIETA | PARAMUNICIPALES MAYORES | 13.63% | 9.00% | 0.00% | 0.00% | 41.91% |

| NOMBRE DEL ENTE PÚBLICO | CLASIFICACIÓN DEL ENTE EN SEVAC | RESULTADO GLOBAL | A. REGISTROS CONTABLES | B. REGISTROS PRESUPUESTALES | C. REGISTROS ADMINISTRATIVOS | D. TRANSPARENCIA |
|---|---------------------------------|------------------|------------------------|-----------------------------|------------------------------|------------------|
| ORGANISMO OPERADOR MUNICIPAL DE AGUA POTABLE ALCANTARILLADO Y SANEAMIENTO DE AGUA PRIETA | PARAMUNICIPALES MAYORES | 5.05% | 4.76% | 4.29% | 7.27% | 4.29% |
| ORGANISMO OPERADOR MUNICIPAL DE AGUA POTABLE ALCANTARILLADO Y SANEAMIENTO DE ALAMOS | PARAMUNICIPALES MAYORES | 0.00% | 0.00% | 0.00% | 0.00% | 0.00% |
| ORGANISMO OPERADOR MUNICIPAL DE AGUA POTABLE ALCANTARILLADO Y SANEAMIENTO DE BÁCUM | PARAMUNICIPALES MAYORES | 0.00% | 0.00% | 0.00% | 0.00% | 0.00% |
| ORGANISMO OPERADOR MUNICIPAL DE AGUA POTABLE ALCANTARILLADO Y SANEAMIENTO DE CABORCA | PARAMUNICIPALES MAYORES | 22.17% | 0.00% | 0.00% | 0.00% | 88.67% |
| ORGANISMO OPERADOR MUNICIPAL DE AGUA POTABLE ALCANTARILLADO Y SANEAMIENTO DE MAGDALENA SONORA | PARAMUNICIPALES MAYORES | 22.49% | 32.75% | 7.79% | 42.00% | 4.29% |
| ORGANISMO OPERADOR MUNICIPAL DE AGUA POTABLE ALCANTARILLADO Y SANEAMIENTO DE NAVOJOA | PARAMUNICIPALES MAYORES | 0.50% | 1.43% | 0.00% | 0.00% | 0.00% |
| ORGANISMO OPERADOR MUNICIPAL DE AGUA POTABLE ALCANTARILLADO Y SANEAMIENTO DE NOGALES | PARAMUNICIPALES MAYORES | 73.17% | 79.44% | 79.02% | 40.00% | 86.25% |
| ORGANISMO OPERADOR MUNICIPAL DE AGUA POTABLE ALCANTARILLADO Y SANEAMIENTO DE PUERTO PEÑASCO | PARAMUNICIPALES MAYORES | 94.21% | 87.62% | 100.00% | 92.73% | 100.00% |
| ORGANISMO OPERADOR MUNICIPAL DE AGUA POTABLE ALCANTARILLADO Y SANEAMIENTO DE SAN LUIS RÍO COLORADO | PARAMUNICIPALES MAYORES | 39.68% | 55.51% | 51.45% | 34.91% | 11.91% |
| ORGANISMO OPERADOR MUNICIPAL DE AGUA POTABLE ALCANTARILLADO Y SANEAMIENTO DEL MUNICIPIO DE HUATABAMPO | PARAMUNICIPALES MAYORES | 29.35% | 11.43% | 16.33% | 17.82% | 74.10% |
| ORGANISMO OPERADOR MUNICIPAL DE AGUA POTABLE ALCANTERRILLADO Y SANEAMIENTO DE ETCHOJOA | PARAMUNICIPALES MAYORES | 0.00% | 0.00% | 0.00% | 0.00% | 0.00% |
| ORGANISMO OPERADOR PARA EL MANEJO INTEGRAL DEL SERVICIO DE LIMPIEZA MUNICIPAL | PARAMUNICIPALES MAYORES | 31.46% | 37.45% | 30.96% | 14.73% | 36.86% |
| ORGANISMO PROMOTOR DEL DESARROLLO ECONÓMICO DE SAN LUIS RÍO COLORADO SONORA | PARAMUNICIPALES MAYORES | 35.12% | 71.57% | 0.00% | 0.00% | 40.29% |
| PREPARATORIA MUNICIPAL OMAR OSVALDO ROMO COVARRUBIAS | PARAMUNICIPALES MAYORES | 22.50% | 0.00% | 0.00% | 0.00% | 90.00% |
| PROMOTORA INMOBILIARIA DEL MUNICIPIO DE CAJEME | PARAMUNICIPALES MAYORES | 0.00% | 0.00% | 0.00% | 0.00% | 0.00% |
| PROMOTORA INMOBILIARIA DEL MUNICIPIO DE GUAYMAS | PARAMUNICIPALES MAYORES | 22.50% | 0.00% | 0.00% | 0.00% | 90.00% |
| PROMOTORA INMOBILIARIA DEL MUNICIPIO DE HERMOSILLO | PARAMUNICIPALES MAYORES | 0.00% | 0.00% | 0.00% | 0.00% | 0.00% |
| PROMOTORA INMOBILIARIA DEL MUNICIPIO DE NOGALES SONORA | PARAMUNICIPALES MAYORES | 0.00% | 0.00% | 0.00% | 0.00% | 0.00% |
| RASTRO MUNICIPAL DE CAJEME | PARAMUNICIPALES MAYORES | 0.00% | 0.00% | 0.00% | 0.00% | 0.00% |
| RASTRO MUNICIPAL DE NAVOJOA | PARAMUNICIPALES MAYORES | 14.88% | 24.47% | 2.14% | 14.55% | 11.91% |
| SISTEMA MUNICIPAL PARA EL DESARROLLO INTEGRAL DE LA FAMILIA DE AGUA PRIETA | PARAMUNICIPALES MAYORES | 18.01% | 33.43% | 22.19% | 4.36% | 4.00% |
| SISTEMA MUNICIPAL PARA EL DESARROLLO INTEGRAL DE LA FAMILIA DE CABORCA | PARAMUNICIPALES MAYORES | 23.20% | 0.00% | 0.00% | 6.00% | 88.00% |
| SISTEMA MUNICIPAL PARA EL DESARROLLO INTEGRAL DE LA FAMILIA DEL MUNICIPIO DE NOGALES | PARAMUNICIPALES MAYORES | 0.00% | 0.00% | 0.00% | 0.00% | 0.00% |
| SISTEMA PARA EL DESARROLLO INTEGRAL DE LA FAMILIA DEL MUNICIPIO DE EMPALME | PARAMUNICIPALES MAYORES | 0.00% | 0.00% | 0.00% | 0.00% | 0.00% |
| SISTEMA PARA EL DESARROLLO INTEGRAL DE LA FAMILIA DEL MUNICIPIO DE GUAYMAS | PARAMUNICIPALES MAYORES | 30.13% | 24.43% | 15.24% | 6.00% | 69.33% |
| SISTEMA PARA EL DESARROLLO INTEGRAL DE LA FAMILIA DEL MUNICIPIO DE NAVOJOA | PARAMUNICIPALES MAYORES | 41.43% | 42.17% | 18.96% | 35.09% | 63.43% |
| SISTEMA PARA EL DESARROLLO INTEGRAL DE LA FAMILIA DEL MUNICIPIO DE SAN LUIS RÍO COLORADO | PARAMUNICIPALES MAYORES | 23.58% | 46.51% | 36.51% | 0.00% | 0.00% |
| SISTEMA PARA EL DESARROLLO INTEGRAL DE LA FAMILIA EN EL MUNICIPIO DE HERMOSILLO | PARAMUNICIPALES MAYORES | 3.12% | 0.00% | 2.92% | 6.00% | 5.33% |
| OOMAPASSA | PARAMUNICIPALES MENORES | 64.36% | 49.54% | 78.00% | 49.60% | 86.00% |
| OOMAPASSIRM | PARAMUNICIPALES MENORES | 0.00% | 0.00% | 0.00% | 0.00% | 0.00% |
| ORGANISMO OPERADOR MUNICIPAL DE AGUA POTABLE ALCANTARILLADO Y SANEAMIENTO DE BENITO JUÁREZ | PARAMUNICIPALES MENORES | 100.00% | 100.00% | 100.00% | 100.00% | 100.00% |
| ORGANISMO OPERADOR MUNICIPAL DE AGUA POTABLE ALCANTARILLADO Y SANEAMIENTO DE BENJAMIN HILL | PARAMUNICIPALES MENORES | 0.00% | 0.00% | 0.00% | 0.00% | 0.00% |
| ORGANISMO OPERADOR MUNICIPAL DE AGUA POTABLE ALCANTARILLADO Y SANEAMIENTO DE CUMPAS | PARAMUNICIPALES MENORES | 0.00% | 0.00% | 0.00% | 0.00% | 0.00% |

| NOMBRE DEL ENTE PÚBLICO | CLASIFICACIÓN DEL ENTE EN SEVAC | RESULTADO GLOBAL | A. REGISTROS CONTABLES | B. REGISTROS PRESUPUESTALES | C. REGISTROS ADMINISTRATIVOS | D. TRANSPARENCIA |
|--|---------------------------------|------------------|------------------------|-----------------------------|------------------------------|------------------|
| ORGANISMO OPERADOR MUNICIPAL DE AGUA POTABLE ALCANTARILLADO Y SANEAMIENTO DE FRONTERAS | PARAMUNICIPALES MENORES | 22.46% | 26.10% | 24.00% | 27.64% | 12.00% |
| ORGANISMO OPERADOR MUNICIPAL DE AGUA POTABLE ALCANTARILLADO Y SANEAMIENTO DE IMURIS | PARAMUNICIPALES MENORES | 69.77% | 59.33% | 60.00% | 60.00% | 100.00% |
| ORGANISMO OPERADOR MUNICIPAL DE AGUA POTABLE ALCANTARILLADO Y SANEAMIENTO DE NACO | PARAMUNICIPALES MENORES | 0.00% | 0.00% | 0.00% | 0.00% | 0.00% |
| ORGANISMO OPERADOR MUNICIPAL DE AGUA POTABLE ALCANTARILLADO Y SANEAMIENTO DE NACUZARI | PARAMUNICIPALES MENORES | 23.63% | 35.52% | 56.00% | 0.00% | 0.00% |
| ORGANISMO OPERADOR MUNICIPAL DE AGUA POTABLE ALCANTARILLADO Y SANEAMIENTO DE ONAVAS | PARAMUNICIPALES MENORES | 0.00% | 0.00% | 0.00% | 0.00% | 0.00% |
| ORGANISMO OPERADOR MUNICIPAL DE AGUA POTABLE ALCANTARILLADO Y SANEAMIENTO DE ROSARIO | PARAMUNICIPALES MENORES | 0.00% | 0.00% | 0.00% | 0.00% | 0.00% |
| ORGANISMO OPERADOR MUNICIPAL DE AGUA POTABLE ALCANTARILLADO Y SANEAMIENTO DE SAN PEDRO DE LA CUEVA | PARAMUNICIPALES MENORES | 22.37% | 10.00% | 0.00% | 4.36% | 72.00% |
| ORGANISMO OPERADOR MUNICIPAL DE AGUA POTABLE ALCANTARILLADO Y SANEAMIENTO DE SUAQUI GRANDE | PARAMUNICIPALES MENORES | 2.70% | 4.29% | 0.00% | 6.00% | 0.00% |
| ORGANISMO OPERADOR MUNICIPAL DE AGUA POTABLE ALCANTARILLADO Y SANEAMIENTO DE TRINCHERAS | PARAMUNICIPALES MENORES | 0.00% | 0.00% | 0.00% | 0.00% | 0.00% |
| ORGANISMO OPERADOR MUNICIPAL DE AGUA POTABLE ALCANTARILLADO Y SANEAMIENTO DE URES | PARAMUNICIPALES MENORES | 0.00% | 0.00% | 0.00% | 0.00% | 0.00% |
| ORGANISMO OPERADOR MUNICIPAL DE AGUA POTABLE ALCANTARILLADO Y SANEAMIENTO DE YECORA | PARAMUNICIPALES MENORES | 0.00% | 0.00% | 0.00% | 0.00% | 0.00% |
| ORGANISMO OPERADOR PARAMUNICIPAL DE AGUA POTABLE ALCANTARILLADO Y SANEAMIENTO DE PEC | PARAMUNICIPALES MENORES | 0.00% | 0.00% | 0.00% | 0.00% | 0.00% |
| SISTEMA MUNICIPAL PARA EL DESARROLLO INTEGRAL DE LA FAMILIA DE SANTA ANA | PARAMUNICIPALES MENORES | 63.71% | 60.38% | 60.00% | 60.36% | 74.00% |

| NOMBRE DEL ENTE PÚBLICO | CLASIFICACIÓN DEL ENTE EN SEVAC | RESULTADO GLOBAL | A. REGISTROS CONTABLES | B. REGISTROS PRESUPUESTALES | C. REGISTROS ADMINISTRATIVOS | D. TRANSPARENCIA |
|--|---------------------------------|------------------|------------------------|-----------------------------|------------------------------|------------------|
| SECRETARÍA DE FINANZAS DEL ESTADO DE TABASCO | PODER EJECUTIVO ESTATAL | 87.96% | 85.00% | 95.94% | 67.21% | 99.44% |
| COMISIÓN ESTATAL DE LOS DERECHOS HUMANOS DE TABASCO (CEDH) | PODERES Y AUTÓNOMOS | 99.61% | 99.33% | 100.00% | 99.23% | 100.00% |
| FISCALÍA GENERAL DEL ESTADO DE TABASCO | PODERES Y AUTÓNOMOS | 98.38% | 95.36% | 100.00% | 100.00% | 100.00% |
| H. CONGRESO DEL ESTADO DE TABASCO | PODERES Y AUTÓNOMOS | 99.24% | 98.70% | 100.00% | 98.46% | 100.00% |
| INSTITUTO ELECTORAL Y DE PARTICIPACIÓN CIUDADANA DE TABASCO | PODERES Y AUTÓNOMOS | 86.33% | 83.48% | 94.17% | 66.37% | 100.00% |
| INSTITUTO TABASQUEÑO DE TRANSPARENCIA Y ACCESO A LA INFORMACIÓN PÚBLICA | PODERES Y AUTÓNOMOS | 100.00% | 100.00% | 100.00% | 100.00% | 100.00% |
| ÓRGANO SUPERIOR DE FISCALIZACIÓN DEL ESTADO | PODERES Y AUTÓNOMOS | 100.00% | 100.00% | 100.00% | 100.00% | 100.00% |
| TRIBUNAL DE JUSTICIA ADMINISTRATIVA DEL ESTADO DE TABASCO | PODERES Y AUTÓNOMOS | 100.00% | 100.00% | 100.00% | 100.00% | 100.00% |
| TRIBUNAL ELECTORAL DE TABASCO | PODERES Y AUTÓNOMOS | 96.88% | 92.32% | 97.86% | 100.00% | 100.00% |
| TRIBUNAL SUPERIOR DE JUSTICIA DEL ESTADO DE TABASCO | PODERES Y AUTÓNOMOS | 56.72% | 76.35% | 68.69% | 81.32% | 0.00% |
| ADMINISTRACIÓN PORTUARIA INTEGRAL DE TABASCO S.A. DE C.V. | PARAESTATALES | 53.50% | 55.93% | 46.58% | 18.02% | 84.00% |
| CENTRAL DE ABASTO DE VILLAHERMOSA | PARAESTATALES | 92.39% | 89.91% | 90.00% | 96.26% | 94.67% |
| COLEGIO DE BACHILLERES DE TABASCO (COBATAB) | PARAESTATALES | 100.00% | 100.00% | 100.00% | 100.00% | 100.00% |
| COLEGIO DE EDUCACIÓN PROFESIONAL TÉCNICA DE TABASCO (CONALEP) | PARAESTATALES | 90.22% | 75.40% | 94.17% | 100.00% | 100.00% |
| COLEGIO DE ESTUDIOS CIENTÍFICOS Y TECNOLÓGICOS DEL ESTADO DE TABASCO (CECYTE) | PARAESTATALES | 87.95% | 83.78% | 89.13% | 82.31% | 97.33% |
| COMISIÓN ESTATAL DE AGUA Y SANEAMIENTO | PARAESTATALES | 92.02% | 98.53% | 91.43% | 79.56% | 93.33% |
| COMISIÓN ESTATAL DE CONCILIACIÓN Y ARBITRAJE MÉDICO (CECAMET) | PARAESTATALES | 35.68% | 18.60% | 62.50% | 0.00% | 66.67% |
| CONSEJO DE CIENCIA Y TECNOLOGÍA DEL ESTADO DE TABASCO (CCYTET) | PARAESTATALES | 79.69% | 61.72% | 72.60% | 92.86% | 100.00% |
| ESPECTÁCULOS DEPORTIVOS DE TABASCO S.A. DE C.V. | PARAESTATALES | 25.89% | 24.96% | 35.76% | 0.00% | 40.00% |
| INSTITUTO DE EDUCACIÓN PARA ADULTOS (IEAT) | PARAESTATALES | 100.00% | 100.00% | 100.00% | 100.00% | 100.00% |
| INSTITUTO DE FORMACIÓN PARA EL TRABAJO DEL ESTADO DE TABASCO (IFORTAB) | PARAESTATALES | 73.85% | 98.26% | 83.68% | 87.80% | 20.67% |
| INSTITUTO DE PROTECCIÓN CIVIL DEL ESTADO DE TABASCO | PARAESTATALES | 80.56% | 89.15% | 69.10% | 76.48% | 80.95% |
| INSTITUTO DE SEGURIDAD SOCIAL DEL ESTADO DE TABASCO (ISSET) | PARAESTATALES | 96.51% | 96.67% | 99.14% | 89.23% | 100.00% |
| INSTITUTO DE VIVIENDA DE TABASCO (INVIATB) | PARAESTATALES | 99.23% | 100.00% | 100.00% | 96.15% | 100.00% |
| INSTITUTO ESTATAL DE LAS MUJERES | PARAESTATALES | 50.20% | 61.91% | 13.10% | 90.88% | 30.95% |
| INSTITUTO PARA EL FOMENTO DE LAS ARTESANÍAS DE TABASCO (IFAT) | PARAESTATALES | 67.31% | 45.98% | 73.95% | 64.62% | 94.00% |
| INSTITUTO TABASQUEÑO DE LA INFRAESTRUCTURA FÍSICA EDUCATIVA (ITIFE) | PARAESTATALES | 9.42% | 21.19% | 0.00% | 0.00% | 8.00% |
| INSTITUTO TECNOLÓGICO SUPERIOR DE CENTLA | PARAESTATALES | 23.24% | 46.87% | 13.44% | 10.00% | 8.57% |
| INSTITUTO TECNOLÓGICO SUPERIOR DE COMALCALCO | PARAESTATALES | 84.64% | 86.38% | 97.98% | 81.54% | 74.00% |
| INSTITUTO TECNOLÓGICO SUPERIOR DE LA REGIÓN SIERRA | PARAESTATALES | 99.69% | 99.57% | 100.00% | 99.23% | 100.00% |
| INSTITUTO TECNOLÓGICO SUPERIOR DE LOS RÍOS | PARAESTATALES | 56.05% | 56.09% | 36.91% | 70.55% | 59.71% |
| INSTITUTO TECNOLÓGICO SUPERIOR DE MACUSPANA | PARAESTATALES | 100.00% | 100.00% | 100.00% | 100.00% | 100.00% |
| INSTITUTO TECNOLÓGICO SUPERIOR DE VILLA LA VENTA HUIMANGUILLO | PARAESTATALES | 99.85% | 99.57% | 100.00% | 100.00% | 100.00% |
| MUSEO INTERACTIVO PAPAGAYO | PARAESTATALES | 97.57% | 93.04% | 100.00% | 100.00% | 100.00% |
| RÉGIMEN ESTATAL DE PROTECCIÓN SOCIAL EN SALUD | PARAESTATALES | 100.00% | 100.00% | 100.00% | 100.00% | 100.00% |
| SECRETARÍA EJECUTIVA DEL SISTEMA ESTATAL ANTICORRUPCIÓN | PARAESTATALES | 95.93% | 97.83% | 94.17% | 100.00% | 91.43% |
| SERVICIOS DE SALUD DEL ESTADO DE TABASCO | PARAESTATALES | 53.27% | 64.00% | 82.29% | 72.09% | 0.00% |
| SISTEMA PARA EL DESARROLLO INTEGRAL DE LA FAMILIA (DIF-TABASCO) | PARAESTATALES | 83.94% | 75.62% | 66.42% | 98.46% | 98.00% |
| TELEVISIÓN TABASQUEÑA S.A. DE C.V. (PROGRAMÁTICAMENTE AGREGADO A LA COMISIÓN DE RADIO Y TELEVISIÓN DE TABASCO CORAT) | PARAESTATALES | 30.80% | 16.30% | 0.00% | 23.19% | 81.81% |
| UNIVERSIDAD INTERCULTURAL DEL ESTADO DE TABASCO | PARAESTATALES | 97.75% | 96.67% | 96.11% | 98.46% | 100.00% |
| UNIVERSIDAD JUÁREZ AUTÓNOMA DE TABASCO | PARAESTATALES | 100.00% | 100.00% | 100.00% | 100.00% | 100.00% |
| UNIVERSIDAD POLITÉCNICA DEL CENTRO | PARAESTATALES | 97.69% | 96.67% | 95.83% | 98.46% | 100.00% |
| UNIVERSIDAD POLITÉCNICA DEL GOLFO DE MÉXICO | PARAESTATALES | 88.99% | 97.83% | 98.29% | 58.79% | 93.33% |
| UNIVERSIDAD POLITÉCNICA MESOAMERICANA | PARAESTATALES | 89.01% | 93.23% | 87.66% | 69.23% | 100.00% |

| NOMBRE DEL ENTE PÚBLICO | CLASIFICACIÓN DEL ENTE EN SEVAC | RESULTADO GLOBAL | A. REGISTROS CONTABLES | B. REGISTROS PRESUPUESTALES | C. REGISTROS ADMINISTRATIVOS | D. TRANSPARENCIA |
|--|---------------------------------|------------------|------------------------|-----------------------------|------------------------------|------------------|
| UNIVERSIDAD POPULAR DE LA CHONTALPA (UPCH) | PARAESTATALES | 96.64% | 94.49% | 100.00% | 92.86% | 100.00% |
| UNIVERSIDAD TECNOLÓGICA DE TABASCO (UT) | PARAESTATALES | 100.00% | 100.00% | 100.00% | 100.00% | 100.00% |
| UNIVERSIDAD TECNOLÓGICA DEL USUMACINTA (UTU) | PARAESTATALES | 89.66% | 92.32% | 97.33% | 74.40% | 92.00% |
| 27-001 BALANCÁN | MUNICIPIOS MAYORES | 100.00% | 100.00% | 100.00% | 100.00% | 100.00% |
| 27-002 CÁRDENAS | MUNICIPIOS MAYORES | 51.90% | 94.73% | 82.38% | 20.00% | 10.00% |
| 27-003 CENTLA | MUNICIPIOS MAYORES | 60.63% | 50.33% | 84.58% | 40.39% | 68.45% |
| 27-004 CENTRO | MUNICIPIOS MAYORES | 96.40% | 88.00% | 100.00% | 100.00% | 100.00% |
| 27-005 COMALCALCO | MUNICIPIOS MAYORES | 92.16% | 88.00% | 93.33% | 92.98% | 95.00% |
| 27-006 CUNDUACÁN | MUNICIPIOS MAYORES | 100.00% | 100.00% | 100.00% | 100.00% | 100.00% |
| 27-007 EMILIANO ZAPATA | MUNICIPIOS MAYORES | 92.76% | 92.93% | 88.25% | 96.15% | 93.33% |
| 27-008 HUIMANGUILLO | MUNICIPIOS MAYORES | 99.15% | 98.00% | 100.00% | 98.75% | 100.00% |
| 27-009 JALAPA | MUNICIPIOS MAYORES | 93.91% | 92.93% | 97.08% | 83.08% | 100.00% |
| 27-010 JALPA DE MÉNDEZ | MUNICIPIOS MAYORES | 86.18% | 95.80% | 90.42% | 84.52% | 74.83% |
| 27-011 JONUTA | MUNICIPIOS MAYORES | 0.00% | 0.00% | 0.00% | 0.00% | 0.00% |
| 27-012 MACUSPANA | MUNICIPIOS MAYORES | 97.43% | 96.00% | 100.00% | 96.15% | 98.00% |
| 27-013 NACAJUCA | MUNICIPIOS MAYORES | 72.63% | 74.67% | 81.31% | 59.14% | 73.81% |
| 27-014 PARAÍSO | MUNICIPIOS MAYORES | 89.29% | 81.00% | 99.42% | 82.02% | 95.67% |
| 27-015 TACOTALPA | MUNICIPIOS MAYORES | 98.23% | 99.20% | 96.95% | 95.39% | 100.00% |
| 27-016 TEAPA | MUNICIPIOS MAYORES | 95.49% | 96.40% | 94.86% | 100.00% | 92.00% |
| 27-017 TENOSIQUE | MUNICIPIOS MAYORES | 99.00% | 100.00% | 100.00% | 100.00% | 96.67% |
| INSTITUTO DE VIVIENDA DE MACUSPANA | PARAMUNICIPALES MAYORES | 0.00% | 0.00% | 0.00% | 0.00% | 0.00% |

| NOMBRE DEL ENTE PÚBLICO | CLASIFICACIÓN DEL ENTE EN SEVAC | RESULTADO GLOBAL | A. REGISTROS CONTABLES | B. REGISTROS PRESUPUESTALES | C. REGISTROS ADMINISTRATIVOS | D. TRANSPARENCIA |
|--|---------------------------------|------------------|------------------------|-----------------------------|------------------------------|------------------|
| SECRETARÍA DE FINANZAS DEL ESTADO DE TAMAULIPAS | PODER EJECUTIVO ESTATAL | 100.00% | 100.00% | 100.00% | 100.00% | 100.00% |
| AUDITORIA SUPERIOR DEL ESTADO | PODERES Y AUTÓNOMOS | 100.00% | 100.00% | 100.00% | 100.00% | 100.00% |
| COMISIÓN DE DERECHOS HUMANOS DEL ESTADO DE TAMAULIPAS | PODERES Y AUTÓNOMOS | 97.45% | 99.13% | 94.17% | 94.62% | 100.00% |
| HONORABLE CONGRESO DEL ESTADO DE TAMAULIPAS | PODERES Y AUTÓNOMOS | 97.50% | 100.00% | 100.00% | 100.00% | 90.00% |
| INSTITUTO DE TRANSPARENCIA Y ACCESO A LA INFORMACIÓN DE TAMAULIPAS | PODERES Y AUTÓNOMOS | 100.00% | 100.00% | 100.00% | 100.00% | 100.00% |
| INSTITUTO ELECTORAL DE TAMAULIPAS | PODERES Y AUTÓNOMOS | 100.00% | 100.00% | 100.00% | 100.00% | 100.00% |
| SUPREMO TRIBUNAL DE JUSTICIA DEL ESTADO DE TAMAULIPAS | PODERES Y AUTÓNOMOS | 99.08% | 99.57% | 100.00% | 96.15% | 100.00% |
| TRIBUNAL DE JUSTICIA ADMINISTRATIVA DEL ESTADO DE TAMAULIPAS | PODERES Y AUTÓNOMOS | 99.57% | 100.00% | 97.86% | 100.00% | 100.00% |
| TRIBUNAL ELECTORAL DEL ESTADO DE TAMAULIPAS | PODERES Y AUTÓNOMOS | 98.12% | 97.00% | 100.00% | 100.00% | 96.67% |
| UNIVERSIDAD AUTÓNOMA DE TAMAULIPAS | PODERES Y AUTÓNOMOS | 100.00% | 100.00% | 100.00% | 100.00% | 100.00% |
| ADMINISTRACIÓN PORTUARIA INTEGRAL DE TAMAULIPAS S.A DE C.V. | PARAESTATALES | 97.10% | 97.83% | 89.29% | 100.00% | 100.00% |
| CENTRO REGIONAL DE FORMACIÓN DOCENTE E INVESTIGACIÓN EDUCATIVA | PARAESTATALES | 96.62% | 97.83% | 98.67% | 88.24% | 100.00% |
| COLEGIO DE BACHILLERES DEL ESTADO DE TAMAULIPAS | PARAESTATALES | 85.41% | 85.26% | 93.33% | 76.15% | 86.67% |
| COLEGIO DE EDUCACIÓN PROFESIONAL TÉCNICA DEL ESTADO DE TAMAULIPAS | PARAESTATALES | 97.50% | 100.00% | 100.00% | 100.00% | 90.00% |
| COLEGIO DE SAN JUAN SIGLO XXI | PARAESTATALES | 64.93% | 67.39% | 91.43% | 15.28% | 80.00% |
| COMAPA ZONA CONURBADA DE LA DESEMBOCADURA DEL RÍO PANUCO | PARAESTATALES | 53.89% | 81.45% | 78.33% | 48.57% | 0.00% |
| COMISIÓN DE CAZA Y PESCA DEPORTIVA DE TAMAULIPAS | PARAESTATALES | 96.30% | 100.00% | 97.33% | 100.00% | 87.33% |
| COMISION DE ENERGÍA DE TAMAULIPAS | PARAESTATALES | 92.42% | 92.32% | 100.00% | 80.55% | 96.00% |
| COMISIÓN DE PARQUES Y BIODIVERSIDAD DE TAMAULIPAS | PARAESTATALES | 100.00% | 100.00% | 100.00% | 100.00% | 100.00% |
| COMISIÓN ESTATAL DE CONCILIACIÓN Y ARBITRAJE MÉDICO | PARAESTATALES | 98.71% | 100.00% | 100.00% | 100.00% | 94.86% |
| COMISIÓN ESTATAL DEL AGUA DE TAMAULIPAS | PARAESTATALES | 95.21% | 95.65% | 100.00% | 96.15% | 90.00% |
| COMISIÓN MUNICIPAL DE AGUA POTABLE Y ALCANTARILLADO DE CASAS TAMAULIPAS | PARAESTATALES | 0.00% | 0.00% | 0.00% | 0.00% | 0.00% |
| COMISIÓN MUNICIPAL DE AGUA POTABLE Y ALCANTARILLADO DE CRUILLAS TAMAULIPAS | PARAESTATALES | 0.00% | 0.00% | 0.00% | 0.00% | 0.00% |
| COMISIÓN MUNICIPAL DE AGUA POTABLE Y ALCANTARILLADO DE GÜEMEZ TAMAULIPAS | PARAESTATALES | 0.00% | 0.00% | 0.00% | 0.00% | 0.00% |
| COMISIÓN MUNICIPAL DE AGUA POTABLE Y ALCANTARILLADO DE LLERA TAMAULIPAS | PARAESTATALES | 0.00% | 0.00% | 0.00% | 0.00% | 0.00% |
| COMISIÓN MUNICIPAL DE AGUA POTABLE Y ALCANTARILLADO DE MAINERO TAMAULIPAS | PARAESTATALES | 0.00% | 0.00% | 0.00% | 0.00% | 0.00% |
| COMISIÓN MUNICIPAL DE AGUA POTABLE Y ALCANTARILLADO DE MÉNDEZ TAMAULIPAS | PARAESTATALES | 0.00% | 0.00% | 0.00% | 0.00% | 0.00% |
| COMISIÓN MUNICIPAL DE AGUA POTABLE Y ALCANTARILLADO DE MIQUIHUANA TAMAULIPAS | PARAESTATALES | 0.00% | 0.00% | 0.00% | 0.00% | 0.00% |
| COMISIÓN MUNICIPAL DE AGUA POTABLE Y ALCANTARILLADO DE PADILLA TAMAULIPAS | PARAESTATALES | 88.45% | 93.40% | 77.62% | 92.86% | 86.67% |
| COMISIÓN MUNICIPAL DE AGUA POTABLE Y ALCANTARILLADO DE RÍO BRAVO | PARAESTATALES | 44.43% | 52.32% | 91.25% | 11.98% | 21.91% |
| COMISIÓN MUNICIPAL DE AGUA POTABLE Y ALCANTARILLADO DE SAN CARLOS TAMAULIPAS | PARAESTATALES | 0.00% | 0.00% | 0.00% | 0.00% | 0.00% |
| CONSEJO TAMAULIPECO DE CIENCIA Y TECNOLOGÍA | PARAESTATALES | 100.00% | 100.00% | 100.00% | 100.00% | 100.00% |
| DESARROLLO TURÍSTICO DE PLAYA MIRAMAR S.A. DE C.V. | PARAESTATALES | 0.00% | 0.00% | 0.00% | 0.00% | 0.00% |
| EL COLEGIO DE TAMAULIPAS | PARAESTATALES | 100.00% | 100.00% | 100.00% | 100.00% | 100.00% |
| FONDO DE FINANCIAMIENTO PARA EL EMPRENDEDOR TAMAULIPECO | PARAESTATALES | 99.36% | 99.40% | 97.86% | 100.00% | 100.00% |
| FONDO DE GARANTÍA Y FOMENTO A LA MICROINDUSTRIA DEL ESTADO DE TAMAULIPAS | PARAESTATALES | 97.50% | 99.40% | 100.00% | 88.57% | 100.00% |
| INSTITUTO DE LA JUVENTUD DE TAMAULIPAS | PARAESTATALES | 100.00% | 100.00% | 100.00% | 100.00% | 100.00% |
| INSTITUTO DE LA MUJER TAMAULIPECA | PARAESTATALES | 96.52% | 96.67% | 99.42% | 89.01% | 100.00% |
| INSTITUTO DE PREVISIÓN Y SEGURIDAD SOCIAL DEL ESTADO DE TAMAULIPAS | PARAESTATALES | 99.85% | 99.57% | 100.00% | 100.00% | 100.00% |
| INSTITUTO DEL DEPORTE DE TAMAULIPAS | PARAESTATALES | 91.65% | 92.44% | 100.00% | 92.31% | 83.33% |
| INSTITUTO METROPOLITANO DE PLANEACIÓN DEL SUR DE TAMAULIPAS | PARAESTATALES | 98.93% | 97.83% | 100.00% | 98.46% | 100.00% |
| INSTITUTO REGISTRAL Y CATASTRAL DEL ESTADO DE TAMAULIPAS | PARAESTATALES | 96.73% | 100.00% | 100.00% | 96.15% | 90.00% |
| INSTITUTO TAMAULIPECO DE BECAS ESTÍMULOS Y CRÉDITOS EDUCATIVOS | PARAESTATALES | 98.47% | 97.83% | 100.00% | 96.15% | 100.00% |
| INSTITUTO TAMAULIPECO DE CAPACITACIÓN PARA EL EMPLEO | PARAESTATALES | 0.00% | 0.00% | 0.00% | 0.00% | 0.00% |
| INSTITUTO TAMAULIPECO DE EDUCACIÓN PARA ADULTOS | PARAESTATALES | 98.67% | 96.96% | 98.67% | 100.00% | 100.00% |

| NOMBRE DEL ENTE PÚBLICO | CLASIFICACIÓN DEL ENTE EN SEVAC | RESULTADO GLOBAL | A. REGISTROS CONTABLES | B. REGISTROS PRESUPUESTALES | C. REGISTROS ADMINISTRATIVOS | D. TRANSPARENCIA |
|---|---------------------------------|------------------|------------------------|-----------------------------|------------------------------|------------------|
| INSTITUTO TAMAULIPECO DE INFRAESTRUCTURA FÍSICA EDUCATIVA | PARAESTATALES | 100.00% | 100.00% | 100.00% | 100.00% | 100.00% |
| INSTITUTO TAMAULIPECO DE VIVIENDA Y URBANISMO | PARAESTATALES | 93.52% | 100.00% | 100.00% | 67.58% | 100.00% |
| INSTITUTO TAMAULIPECO PARA LA CULTURA Y LAS ARTES | PARAESTATALES | 99.43% | 100.00% | 100.00% | 97.14% | 100.00% |
| INSTITUTO TECNOLÓGICO SUPERIOR DE EL MANTE TAMAULIPAS | PARAESTATALES | 98.57% | 100.00% | 100.00% | 92.86% | 100.00% |
| PATRONATO DEL CENTRO DE CONVENCIONES Y EXPOSICIONES DE TAMPICO A.C. | PARAESTATALES | 0.00% | 0.00% | 0.00% | 0.00% | 0.00% |
| PUERTO AÉREO DE SOTO LA MARINA S.A DE C.V. | PARAESTATALES | 0.00% | 0.00% | 0.00% | 0.00% | 0.00% |
| RÉGIMEN ESTATAL DE PROTECCIÓN SOCIAL EN SALUD DE TAMAULIPAS | PARAESTATALES | 98.57% | 100.00% | 100.00% | 92.86% | 100.00% |
| SECRETARÍA EJECUTIVA DEL SISTEMA ESTATAL ANTICORRUPCIÓN | PARAESTATALES | 100.00% | 100.00% | 100.00% | 100.00% | 100.00% |
| SERVICIOS AEROPORTUARIOS DE TAMAULIPAS S.A. DE C.V. | PARAESTATALES | 0.00% | 0.00% | 0.00% | 0.00% | 0.00% |
| SERVICIOS DE SALUD DE TAMAULIPAS | PARAESTATALES | 100.00% | 100.00% | 100.00% | 100.00% | 100.00% |
| SISTEMA ESTATAL RADIO TAMAULIPAS | PARAESTATALES | 99.33% | 100.00% | 100.00% | 100.00% | 97.33% |
| SISTEMA PARA EL DESARROLLO INTEGRAL DE LA FAMILIA DE TAMAULIPAS | PARAESTATALES | 99.79% | 99.40% | 100.00% | 100.00% | 100.00% |
| TAM ENERGIA ALIANZA S.A. DE C.V. | PARAESTATALES | 100.00% | 100.00% | 100.00% | 100.00% | 100.00% |
| UNIVERSIDAD DE SEGURIDAD Y JUSTICIA DE TAMAULIPAS | PARAESTATALES | 100.00% | 100.00% | 100.00% | 100.00% | 100.00% |
| UNIVERSIDAD POLITÉCNICA DE ALTAMIRA | PARAESTATALES | 96.22% | 94.78% | 98.67% | 91.54% | 100.00% |
| UNIVERSIDAD POLITÉCNICA DE LA REGIÓN RIBEREÑA | PARAESTATALES | 81.21% | 82.01% | 91.43% | 71.10% | 80.00% |
| UNIVERSIDAD POLITÉCNICA DE VICTORIA | PARAESTATALES | 80.74% | 74.76% | 89.49% | 58.35% | 100.00% |
| UNIVERSIDAD TECNOLÓGICA DE ALTAMIRATAMAULIPAS | PARAESTATALES | 82.98% | 88.37% | 81.31% | 53.96% | 100.00% |
| UNIVERSIDAD TECNOLÓGICA DE MATAMOROS | PARAESTATALES | 96.35% | 95.65% | 94.75% | 94.62% | 100.00% |
| UNIVERSIDAD TECNOLÓGICA DE NUEVO LAREDO | PARAESTATALES | 23.28% | 25.19% | 55.18% | 17.14% | 0.00% |
| UNIVERSIDAD TECNOLÓGICA DE TAMAULIPAS NORTE | PARAESTATALES | 100.00% | 100.00% | 100.00% | 100.00% | 100.00% |
| UNIVERSIDAD TECNOLÓGICA DEL MAR DE TAMAULIPAS BICENTENARIO | PARAESTATALES | 70.21% | 82.24% | 100.00% | 0.00% | 85.71% |
| 28-002 ALDAMA | MUNICIPIOS MAYORES | 100.00% | 100.00% | 100.00% | 100.00% | 100.00% |
| 28-003 ALTAMIRA | MUNICIPIOS MAYORES | 98.83% | 100.00% | 94.17% | 100.00% | 100.00% |
| 28-009 CIUDAD MADERO | MUNICIPIOS MAYORES | 92.17% | 95.00% | 93.33% | 100.00% | 83.33% |
| 28-012 GONZÁLEZ | MUNICIPIOS MAYORES | 90.38% | 100.00% | 94.42% | 80.00% | 85.00% |
| 28-021 EL MANTE | MUNICIPIOS MAYORES | 90.62% | 96.00% | 81.86% | 96.25% | 87.33% |
| 28-022 MATAMOROS | MUNICIPIOS MAYORES | 100.00% | 100.00% | 100.00% | 100.00% | 100.00% |
| 28-025 MIGUEL ALEMÁN | MUNICIPIOS MAYORES | 32.34% | 62.60% | 50.00% | 17.79% | 0.00% |
| 28-027 NUEVO LAREDO | MUNICIPIOS MAYORES | 99.40% | 98.00% | 100.00% | 100.00% | 100.00% |
| 28-032 REYNOSA | MUNICIPIOS MAYORES | 99.40% | 98.00% | 100.00% | 100.00% | 100.00% |
| 28-033 RÍO BRAVO | MUNICIPIOS MAYORES | 53.09% | 55.27% | 74.24% | 23.08% | 56.83% |
| 28-035 SAN FERNANDO | MUNICIPIOS MAYORES | 96.57% | 98.00% | 97.33% | 100.00% | 92.33% |
| 28-037 SOTO LA MARINA | MUNICIPIOS MAYORES | 100.00% | 100.00% | 100.00% | 100.00% | 100.00% |
| 28-038 TAMPICO | MUNICIPIOS MAYORES | 99.23% | 100.00% | 100.00% | 96.15% | 100.00% |
| 28-039 TULA | MUNICIPIOS MAYORES | 100.00% | 100.00% | 100.00% | 100.00% | 100.00% |
| 28-040 VALLE HERMOSO | MUNICIPIOS MAYORES | 39.74% | 65.00% | 19.29% | 70.67% | 7.50% |
| 28-041 VICTORIA | MUNICIPIOS MAYORES | 100.00% | 100.00% | 100.00% | 100.00% | 100.00% |
| 28-001 ABASOLO | MUNICIPIOS MENORES | 35.83% | 63.20% | 68.00% | 16.35% | 0.00% |
| 28-004 ANTIGUO MORELOS | MUNICIPIOS MENORES | 0.00% | 0.00% | 0.00% | 0.00% | 0.00% |
| 28-005 BURGOS | MUNICIPIOS MENORES | 100.00% | 100.00% | 100.00% | 100.00% | 100.00% |
| 28-006 BUSTAMANTE | MUNICIPIOS MENORES | 100.00% | 100.00% | 100.00% | 100.00% | 100.00% |
| 28-007 CAMARGO | MUNICIPIOS MENORES | 93.75% | 96.40% | 88.00% | 96.15% | 93.33% |
| 28-008 CASAS | MUNICIPIOS MENORES | 70.38% | 98.00% | 100.00% | 89.90% | 10.00% |
| 28-010 CRUILLAS | MUNICIPIOS MENORES | 100.00% | 100.00% | 100.00% | 100.00% | 100.00% |

| NOMBRE DEL ENTE PÚBLICO | CLASIFICACIÓN DEL ENTE EN SEVAC | RESULTADO GLOBAL | A. REGISTROS CONTABLES | B. REGISTROS PRESUPUESTALES | C. REGISTROS ADMINISTRATIVOS | D. TRANSPARENCIA |
|--|---------------------------------|------------------|------------------------|-----------------------------|------------------------------|------------------|
| 28-011 GÓMEZ FARIAS | MUNICIPIOS MENORES | 61.29% | 92.00% | 100.00% | 68.46% | 0.00% |
| 28-013 GÜÉMEZ | MUNICIPIOS MENORES | 90.48% | 100.00% | 100.00% | 52.40% | 100.00% |
| 28-014 GUERRERO | MUNICIPIOS MENORES | 71.78% | 92.67% | 100.00% | 89.90% | 20.00% |
| 28-015 GUSTAVO DÍAZ ORDAZ | MUNICIPIOS MENORES | 99.48% | 99.60% | 100.00% | 100.00% | 98.67% |
| 28-016 HIDALGO | MUNICIPIOS MENORES | 84.25% | 93.33% | 100.00% | 91.25% | 60.00% |
| 28-017 JAUMAVE | MUNICIPIOS MENORES | 93.59% | 96.00% | 95.20% | 93.75% | 90.00% |
| 28-018 JIMÉNEZ | MUNICIPIOS MENORES | 0.00% | 0.00% | 0.00% | 0.00% | 0.00% |
| 28-019 LLERA | MUNICIPIOS MENORES | 97.38% | 99.60% | 100.00% | 97.50% | 93.33% |
| 28-020 MAINERO | MUNICIPIOS MENORES | 84.15% | 94.67% | 100.00% | 88.75% | 60.00% |
| 28-023 MÉNDEZ | MUNICIPIOS MENORES | 0.00% | 0.00% | 0.00% | 0.00% | 0.00% |
| 28-024 MIER | MUNICIPIOS MENORES | 0.00% | 0.00% | 0.00% | 0.00% | 0.00% |
| 28-026 MIQUIHUANA | MUNICIPIOS MENORES | 99.40% | 98.00% | 100.00% | 100.00% | 100.00% |
| 28-028 NUEVO MORELOS | MUNICIPIOS MENORES | 0.00% | 0.00% | 0.00% | 0.00% | 0.00% |
| 28-029 OCAMPO | MUNICIPIOS MENORES | 100.00% | 100.00% | 100.00% | 100.00% | 100.00% |
| 28-030 PADILLA | MUNICIPIOS MENORES | 90.15% | 98.00% | 100.00% | 68.75% | 90.00% |
| 28-031 PALMILLAS | MUNICIPIOS MENORES | 0.00% | 0.00% | 0.00% | 0.00% | 0.00% |
| 28-034 SAN CARLOS | MUNICIPIOS MENORES | 0.00% | 0.00% | 0.00% | 0.00% | 0.00% |
| 28-036 SAN NICOLÁS | MUNICIPIOS MENORES | 0.00% | 0.00% | 0.00% | 0.00% | 0.00% |
| 28-042 VILLAGRÁN | MUNICIPIOS MENORES | 0.00% | 0.00% | 0.00% | 0.00% | 0.00% |
| 28-043 XICOTÉNCATL | MUNICIPIOS MENORES | 71.53% | 91.20% | 100.00% | 40.87% | 53.33% |
| COMISIÓN MUNICIPAL DE AGUA POTABLE Y ALCANTARILLADO DEL MUNICIPIO DE ALDAMA TAMAULIPAS | PARAMUNICIPALES MAYORES | 99.67% | 99.05% | 100.00% | 100.00% | 100.00% |
| COMISIÓN MUNICIPAL DE AGUA POTABLE Y ALCANTARILLADO DEL MUNICIPIO DE ALTAMIRA TAMAULIPAS | PARAMUNICIPALES MAYORES | 100.00% | 100.00% | 100.00% | 100.00% | 100.00% |
| COMISIÓN MUNICIPAL DE AGUA POTABLE Y ALCANTARILLADO DEL MUNICIPIO DE EL MANTE TAMAULIPAS | PARAMUNICIPALES MAYORES | 61.32% | 78.59% | 67.14% | 41.82% | 48.10% |
| COMISIÓN MUNICIPAL DE AGUA POTABLE Y ALCANTARILLADO DEL MUNICIPIO DE GONZÁLEZ TAMAULIPAS | PARAMUNICIPALES MAYORES | 95.50% | 96.67% | 99.14% | 100.00% | 87.33% |
| COMISIÓN MUNICIPAL DE AGUA POTABLE Y ALCANTARILLADO DEL MUNICIPIO DE MIGUEL ALEMÁN TAMAULIPAS | PARAMUNICIPALES MAYORES | 0.00% | 0.00% | 0.00% | 0.00% | 0.00% |
| COMISIÓN MUNICIPAL DE AGUA POTABLE Y ALCANTARILLADO DEL MUNICIPIO DE NUEVO LAREDO | PARAMUNICIPALES MAYORES | 97.88% | 97.00% | 100.00% | 100.00% | 95.71% |
| COMISIÓN MUNICIPAL DE AGUA POTABLE Y ALCANTARILLADO DEL MUNICIPIO DE REYNOSA TAMAULIPAS | PARAMUNICIPALES MAYORES | 95.18% | 95.24% | 94.94% | 100.00% | 91.43% |
| COMISION MUNICIPAL DE AGUA POTABLE Y ALCANTARILLADO DEL MUNICIPIO DE SAN FERNANDO | PARAMUNICIPALES MAYORES | 59.99% | 86.29% | 85.33% | 63.64% | 0.00% |
| COMISIÓN MUNICIPAL DE AGUA POTABLE Y ALCANTARILLADO DEL MUNICIPIO DE SOTO LA MARINA TAMAULIPAS | PARAMUNICIPALES MAYORES | 100.00% | 100.00% | 100.00% | 100.00% | 100.00% |
| COMISIÓN MUNICIPAL DE AGUA POTABLE Y ALCANTARILLADO DEL MUNICIPIO DE TULA TAMAULIPAS | PARAMUNICIPALES MAYORES | 0.00% | 0.00% | 0.00% | 0.00% | 0.00% |
| COMISIÓN MUNICIPAL DE AGUA POTABLE Y ALCANTARILLADO DEL MUNICIPIO DE VALLE HERMOSO TAMAULIPAS | PARAMUNICIPALES MAYORES | 0.00% | 0.00% | 0.00% | 0.00% | 0.00% |
| COMISIÓN MUNICIPAL DE AGUA POTABLE Y ALCANTARILLADO DEL MUNICIPIO DE VICTORIA | PARAMUNICIPALES MAYORES | 99.50% | 100.00% | 99.14% | 100.00% | 98.67% |
| DESARROLLO INTEGRAL DE LA FAMILIA DE TAMPICO | PARAMUNICIPALES MAYORES | 97.75% | 100.00% | 100.00% | 97.09% | 93.33% |
| INSTITUTO MUNICIPAL DE CULTURA FÍSICA Y DEPORTE DE NUEVO LAREDO | PARAMUNICIPALES MAYORES | 98.56% | 100.00% | 92.80% | 100.00% | 100.00% |
| INSTITUTO MUNICIPAL DE INVESTIGACIÓN PLANEACIÓN Y DESARROLLO URBANO DE NUEVO LAREDO | PARAMUNICIPALES MAYORES | 98.67% | 100.00% | 93.33% | 100.00% | 100.00% |
| INSTITUTO MUNICIPAL DE LA MUJER DE NUEVO LAREDO | PARAMUNICIPALES MAYORES | 92.56% | 93.05% | 97.86% | 85.46% | 93.33% |

| NOMBRE DEL ENTE PÚBLICO | CLASIFICACIÓN DEL ENTE EN SEVAC | RESULTADO GLOBAL | A. REGISTROS CONTABLES | B. REGISTROS PRESUPUESTALES | C. REGISTROS ADMINISTRATIVOS | D. TRANSPARENCIA |
|--|---------------------------------|------------------|------------------------|-----------------------------|------------------------------|------------------|
| INSTITUTO MUNICIPAL DE PREVENCIÓN DE ADICCIONES CONDUCTAS Y TENDENCIAS ANTISOCIALES DE NUEVO LAREDO TAMAULIPAS | PARAMUNICIPALES MAYORES | 63.15% | 85.57% | 45.42% | 68.18% | 41.91% |
| INSTITUTO MUNICIPAL DE VIVIENDA Y SUELO URBANO DE NUEVO LAREDO | PARAMUNICIPALES MAYORES | 99.17% | 97.62% | 100.00% | 100.00% | 100.00% |
| INSTITUTO MUNICIPAL PARA EL DESARROLLO DE LA JUVENTUD DE NUEVO LAREDO | PARAMUNICIPALES MAYORES | 96.37% | 97.00% | 91.25% | 100.00% | 96.67% |
| INSTITUTO PARA EL DESARROLLO CULTURAL DE NUEVO LAREDO | PARAMUNICIPALES MAYORES | 95.61% | 95.24% | 86.37% | 100.00% | 100.00% |
| INSTITUTO PARA LA COMPETITIVIDAD Y EL COMERCIO EXTERIOR DEL MUNICIPIO DE NUEVO LAREDO | PARAMUNICIPALES MAYORES | 100.00% | 100.00% | 100.00% | 100.00% | 100.00% |
| INSTITUTO REYNOSENSE PARA LA CULTURA Y LAS ARTES | PARAMUNICIPALES MAYORES | 100.00% | 100.00% | 100.00% | 100.00% | 100.00% |
| JUNTA DE AGUAS Y DRENAJE DE LA CIUDAD DE MATAMOROS | PARAMUNICIPALES MAYORES | 49.96% | 48.18% | 67.39% | 27.27% | 56.67% |
| SISTEMA PARA DESARROLLO INTEGRAL DE LA FAMILIA DEL MUNICIPIO DE VICTORIA | PARAMUNICIPALES MAYORES | 99.67% | 99.05% | 100.00% | 100.00% | 100.00% |
| SISTEMA PARA EL DESARROLLO INTEGRAL DE LA FAMILIA DE CIUDAD MADERO | PARAMUNICIPALES MAYORES | 0.00% | 0.00% | 0.00% | 0.00% | 0.00% |
| SISTEMA PARA EL DESARROLLO INTEGRAL DE LA FAMILIA DEL MUNICIPIO DE EL MANTE | PARAMUNICIPALES MAYORES | 69.35% | 84.14% | 63.45% | 50.91% | 68.10% |
| SISTEMA PARA EL DESARROLLO INTEGRAL DE LA FAMILIA DEL MUNICIPIO DE MATAMOROS | PARAMUNICIPALES MAYORES | 0.00% | 0.00% | 0.00% | 0.00% | 0.00% |
| SISTEMA PARA EL DESARROLLO INTEGRAL DE LA FAMILIA DEL MUNICIPIO DE NUEVO LAREDO | PARAMUNICIPALES MAYORES | 100.00% | 100.00% | 100.00% | 100.00% | 100.00% |
| SISTEMA PARA EL DESARROLLO INTEGRAL DE LA FAMILIA DEL MUNICIPIO DE REYNOSA | PARAMUNICIPALES MAYORES | 100.00% | 100.00% | 100.00% | 100.00% | 100.00% |
| SISTEMA PARA EL DESARROLLO INTEGRAL DE LA FAMILIA DEL MUNICIPIO DE RÍO BRAVO | PARAMUNICIPALES MAYORES | 95.95% | 100.00% | 100.00% | 100.00% | 83.81% |
| SISTEMA PARA EL DESARROLLO INTEGRAL DE LA FAMILIA SAN FERNANDO | PARAMUNICIPALES MAYORES | 58.48% | 69.63% | 22.29% | 53.64% | 75.71% |
| TRIBUNAL DE JUSTICIA ADMINISTRATIVA MUNICIPAL DE VICTORIA | PARAMUNICIPALES MAYORES | 99.47% | 100.00% | 97.33% | 100.00% | 100.00% |
| COMISION MUNICIPAL DE AGUA POTABLE Y ALCANTARILLADO DE MIER | PARAMUNICIPALES MENORES | 54.80% | 84.48% | 100.00% | 26.18% | 0.00% |
| COMISION MUNICIPAL DE AGUA POTABLE Y ALCANTARILLADO DEL MUNICIPIO DE ABASOLO | PARAMUNICIPALES MENORES | 0.00% | 0.00% | 0.00% | 0.00% | 0.00% |
| COMISION MUNICIPAL DE AGUA POTABLE Y ALCANTARILLADO DEL MUNICIPIO DE ANTIGUO MORELOS TAMAULIPAS | PARAMUNICIPALES MENORES | 0.00% | 0.00% | 0.00% | 0.00% | 0.00% |
| COMISION MUNICIPAL DE AGUA POTABLE Y ALCANTARILLADO DEL MUNICIPIO DE CAMARGO TAMAULIPAS | PARAMUNICIPALES MENORES | 0.00% | 0.00% | 0.00% | 0.00% | 0.00% |
| COMISION MUNICIPAL DE AGUA POTABLE Y ALCANTARILLADO DEL MUNICIPIO DE GÓMEZ FARIAS TAMAULIPAS | PARAMUNICIPALES MENORES | 0.00% | 0.00% | 0.00% | 0.00% | 0.00% |
| COMISION MUNICIPAL DE AGUA POTABLE Y ALCANTARILLADO DEL MUNICIPIO DE GUERRERO TAMAULIPAS | PARAMUNICIPALES MENORES | 72.53% | 98.67% | 100.00% | 90.00% | 0.00% |
| COMISION MUNICIPAL DE AGUA POTABLE Y ALCANTARILLADO DEL MUNICIPIO DE GUSTAVO DÍAZ ORDAZ TAMAULIPAS | PARAMUNICIPALES MENORES | 51.96% | 45.71% | 60.00% | 7.27% | 90.00% |
| COMISION MUNICIPAL DE AGUA POTABLE Y ALCANTARILLADO DEL MUNICIPIO DE HIDALGO TAMAULIPAS | PARAMUNICIPALES MENORES | 81.48% | 97.62% | 100.00% | 56.55% | 64.00% |
| COMISION MUNICIPAL DE AGUA POTABLE Y ALCANTARILLADO DEL MUNICIPIO DE JIMÉNEZ TAMAULIPAS | PARAMUNICIPALES MENORES | 0.00% | 0.00% | 0.00% | 0.00% | 0.00% |
| COMISION MUNICIPAL DE AGUA POTABLE Y ALCANTARILLADO DEL MUNICIPIO DE NUEVO MORELOS TAMAULIPAS | PARAMUNICIPALES MENORES | 0.00% | 0.00% | 0.00% | 0.00% | 0.00% |
| COMISION MUNICIPAL DE AGUA POTABLE Y ALCANTARILLADO DEL MUNICIPIO DE OCAMPO TAMAULIPAS | PARAMUNICIPALES MENORES | 0.00% | 0.00% | 0.00% | 0.00% | 0.00% |
| COMISION MUNICIPAL DE AGUA POTABLE Y ALCANTARILLADO DEL MUNICIPIO DE PALMILLAS TAMAULIPAS | PARAMUNICIPALES MENORES | 0.00% | 0.00% | 0.00% | 0.00% | 0.00% |
| COMISION MUNICIPAL DE AGUA POTABLE Y ALCANTARILLADO DEL MUNICIPIO DE VILLAGRÁN TAMAULIPAS | PARAMUNICIPALES MENORES | 0.00% | 0.00% | 0.00% | 0.00% | 0.00% |
| COMISION MUNICIPAL DE AGUA POTABLE Y ALCANTARILLADO DEL MUNICIPIO DE XICOTÉNCATL TAMAULIPAS | PARAMUNICIPALES MENORES | 0.00% | 0.00% | 0.00% | 0.00% | 0.00% |
| COMISION MUNICIPAL DE AGUA POTABLE Y ALCANTARILLADO DEL MUNICIPIO DE JAUMAVE | PARAMUNICIPALES MENORES | 0.00% | 0.00% | 0.00% | 0.00% | 0.00% |
| SISTEMA PARA EL DESARROLLO INTEGRAL DE LA FAMILIA JAUMAVE | PARAMUNICIPALES MENORES | 0.00% | 0.00% | 0.00% | 0.00% | 0.00% |

| NOMBRE DEL ENTE PÚBLICO | CLASIFICACIÓN DEL ENTE EN SEVAC | RESULTADO GLOBAL | A. REGISTROS CONTABLES | B. REGISTROS PRESUPUESTALES | C. REGISTROS ADMINISTRATIVOS | D. TRANSPARENCIA |
|--|---------------------------------|------------------|------------------------|-----------------------------|------------------------------|------------------|
| SECRETARIA DE PLANEACIÓN Y FINANZAS DEL ESTADO DE TLAXCALA | PODER EJECUTIVO ESTATAL | 99.73% | 100.00% | 98.67% | 100.00% | 100.00% |
| COMISIÓN ESTATAL DE DERECHOS HUMANOS DEL ESTADO DE TLAXCALA | PODERES Y AUTÓNOMOS | 98.66% | 96.67% | 99.14% | 100.00% | 100.00% |
| CONGRESO DEL ESTADO DE TLAXCALA | PODERES Y AUTÓNOMOS | 97.83% | 97.52% | 96.00% | 100.00% | 98.00% |
| HONORABLE TRIBUNAL SUPERIOR DE JUSTICIA | PODERES Y AUTÓNOMOS | 99.29% | 100.00% | 100.00% | 98.57% | 98.29% |
| INSTITUTO DE ACCESO A LA INFORMACIÓN PÚBLICA Y PROTECCIÓN DE DATOS PERSONALES DEL ESTADO DE TLAXCALA | PODERES Y AUTÓNOMOS | 96.50% | 97.40% | 98.71% | 93.33% | 96.00% |
| INSTITUTO TLAXCALTECA DE ELECCIONES | PODERES Y AUTÓNOMOS | 94.93% | 89.55% | 96.05% | 97.69% | 99.33% |
| ÓRGANO DE FISCALIZACIÓN SUPERIOR TLAXCALA | PODERES Y AUTÓNOMOS | 99.79% | 99.40% | 100.00% | 100.00% | 100.00% |
| TRIBUNAL DE CONCILIACIÓN Y ARBITRAJE DEL ESTADO DE TLAXCALA | PODERES Y AUTÓNOMOS | 71.85% | 76.92% | 100.00% | 98.46% | 20.95% |
| TRIBUNAL DE JUSTICIA ADMINISTRATIVA | PODERES Y AUTÓNOMOS | 96.88% | 98.97% | 98.71% | 100.00% | 90.00% |
| TRIBUNAL ELECTORAL DE TLAXCALA | PODERES Y AUTÓNOMOS | 99.79% | 99.40% | 100.00% | 100.00% | 100.00% |
| UNIVERSIDAD AUTÓNOMA DE TLAXCALA | PODERES Y AUTÓNOMOS | 91.73% | 97.13% | 97.81% | 85.00% | 84.67% |
| CENTRO DE REHABILITACIÓN INTEGRAL Y ESCUELA EN TERAPIA FÍSICA Y REHABILITACIÓN | PARAESTATALES | 78.71% | 76.35% | 78.43% | 81.54% | 80.00% |
| CENTRO DE SERVICIOS INTEGRALES PARA EL TRATAMIENTO DE AGUAS RESIDUALES DEL ESTADO DE TLAXCALA | PARAESTATALES | 97.60% | 99.33% | 100.00% | 90.00% | 99.33% |
| COLEGIO DE BACHILLERES DEL ESTADO DE TLAXCALA | PARAESTATALES | 83.49% | 86.07% | 93.33% | 66.83% | 85.33% |
| COLEGIO DE EDUCACIÓN PROFESIONAL TÉCNICA DEL ESTADO DE TLAXCALA | PARAESTATALES | 96.70% | 98.08% | 98.99% | 92.86% | 96.00% |
| COLEGIO DE ESTUDIOS CIENTÍFICOS Y TECNOLÓGICOS DEL ESTADO DE TLAXCALA | PARAESTATALES | 95.87% | 97.47% | 100.00% | 83.77% | 100.00% |
| COMISIÓN ESTATAL DE AGUA DE TLAXCALA | PARAESTATALES | 98.06% | 94.44% | 100.00% | 100.00% | 100.00% |
| CONSEJO ESTATAL DE POBLACIÓN | PARAESTATALES | 48.41% | 48.67% | 31.91% | 0.00% | 100.00% |
| COORDINACIÓN DE RADIO CINE Y TELEVISIÓN | PARAESTATALES | 98.84% | 99.33% | 95.39% | 100.00% | 100.00% |
| COORDINACIÓN DE SERVICIO SOCIAL DE ESTUDIANTES DE LAS INSTITUCIONES DE EDUCACIÓN SUPERIOR | PARAESTATALES | 84.64% | 83.10% | 78.16% | 90.44% | 87.33% |
| DIRECCIÓN DE PENSIONES CIVILES DEL ESTADO DE TLAXCALA | PARAESTATALES | 97.76% | 96.93% | 95.71% | 98.46% | 100.00% |
| EL COLEGIO DE TLAXCALA A.C. | PARAESTATALES | 95.74% | 92.12% | 94.17% | 98.33% | 100.00% |
| FIDEICOMISO DE LA CIUDAD INDUSTRIAL DE XICOTÉNCATL | PARAESTATALES | 99.39% | 99.57% | 100.00% | 97.69% | 100.00% |
| FIDEICOMISO FONDO DE AYUDA ASISTENCIA Y REPARACIÓN DE DAÑO A LAS VÍCTIMAS Y OFENDIDOS | PARAESTATALES | 32.74% | 23.47% | 47.45% | 3.85% | 57.05% |
| FONDO MACRO PARA EL DESARROLLO INTEGRAL DE TLAXCALA | PARAESTATALES | 96.35% | 97.39% | 92.00% | 98.46% | 96.67% |
| INSTITUTO DE CAPACITACIÓN PARA EL TRABAJO DEL ESTADO DE TLAXCALA | PARAESTATALES | 89.83% | 85.14% | 82.52% | 92.64% | 100.00% |
| INSTITUTO DE CATASTRO DEL ESTADO DE TLAXCALA | PARAESTATALES | 97.75% | 97.83% | 93.33% | 99.23% | 100.00% |
| INSTITUTO DEL DEPORTE DE TLAXCALA | PARAESTATALES | 92.53% | 94.66% | 93.33% | 78.68% | 100.00% |
| INSTITUTO INMOBILIARIO DE DESARROLLO URBANO Y VIVIENDA DEL ESTADO DE TLAXCALA | PARAESTATALES | 94.72% | 89.42% | 99.57% | 94.41% | 98.50% |
| INSTITUTO TECNOLÓGICO SUPERIOR DE TLAXCO | PARAESTATALES | 83.30% | 93.43% | 98.83% | 78.35% | 60.67% |
| INSTITUTO TLAXCALTECA DE LA CULTURA | PARAESTATALES | 91.06% | 87.28% | 83.51% | 94.07% | 100.00% |
| INSTITUTO TLAXCALTECA DE LA INFRAESTRUCTURA FÍSICA EDUCATIVA | PARAESTATALES | 81.99% | 84.78% | 87.71% | 66.70% | 85.71% |
| INSTITUTO TLAXCALTECA DE LA JUVENTUD | PARAESTATALES | 100.00% | 100.00% | 100.00% | 100.00% | 100.00% |
| INSTITUTO TLAXCALTECA PARA LA EDUCACIÓN DE LOS ADULTOS | PARAESTATALES | 98.50% | 97.67% | 98.00% | 98.57% | 100.00% |
| INSTITUTO TLAXCALTECA PARA PERSONAS CON DISCAPACIDAD | PARAESTATALES | 89.46% | 91.17% | 96.00% | 68.00% | 99.00% |
| LA LIBERTAD CENTRO CULTURAL DE APIZACO | PARAESTATALES | 94.34% | 91.39% | 99.57% | 90.00% | 97.78% |
| ORGANISMO PÚBLICO DESCENTRALIZADO SALUD DE TLAXCALA | PARAESTATALES | 89.45% | 83.33% | 77.51% | 98.89% | 100.00% |
| RÉGIMEN ESTATAL DE PROTECCIÓN SOCIAL EN SALUD EN TLAXCALA | PARAESTATALES | 99.88% | 100.00% | 99.42% | 100.00% | 100.00% |
| SISTEMA ESTATAL PARA EL DESARROLLO INTEGRAL DE LA FAMILIA | PARAESTATALES | 98.93% | 98.33% | 100.00% | 99.23% | 98.67% |
| UNIDAD DE SERVICIOS EDUCATIVOS DEL ESTADO DE TLAXCALA | PARAESTATALES | 93.52% | 94.06% | 98.83% | 81.65% | 98.00% |
| UNIVERSIDAD POLITÉCNICA DE TLAXCALA | PARAESTATALES | 69.26% | 73.43% | 89.80% | 37.14% | 72.67% |

| NOMBRE DEL ENTE PÚBLICO | CLASIFICACIÓN DEL ENTE EN SEVAC | RESULTADO GLOBAL | A. REGISTROS CONTABLES | B. REGISTROS PRESUPUESTALES | C. REGISTROS ADMINISTRATIVOS | D. TRANSPARENCIA |
|---|---------------------------------|------------------|------------------------|-----------------------------|------------------------------|------------------|
| UNIVERSIDAD POLITÉCNICA DE TLAXCALA REGIÓN PONIENTE | PARAESTATALES | 45.70% | 48.63% | 55.75% | 4.29% | 66.67% |
| UNIVERSIDAD TECNOLÓGICA DE TLAXCALA | PARAESTATALES | 75.12% | 86.94% | 77.56% | 65.17% | 64.57% |
| 29-001 AMAXAC DE GUERRERO | MUNICIPIOS MAYORES | 92.25% | 76.73% | 100.00% | 96.15% | 100.00% |
| 29-002 APETATITLÁN DE ANTONIO CARVAJAL | MUNICIPIOS MAYORES | 40.64% | 70.53% | 84.33% | 13.08% | 0.00% |
| 29-003 ATLANGATEPEC | MUNICIPIOS MAYORES | 0.00% | 0.00% | 0.00% | 0.00% | 0.00% |
| 29-004 ATLTZAYANCA | MUNICIPIOS MAYORES | 82.60% | 91.93% | 93.33% | 88.75% | 62.00% |
| 29-005 APIZACO | MUNICIPIOS MAYORES | 92.30% | 97.00% | 100.00% | 75.00% | 94.00% |
| 29-006 CALPULALPAN | MUNICIPIOS MAYORES | 58.47% | 88.47% | 97.33% | 51.06% | 7.50% |
| 29-007 EL CARMEN TEQUEXQUITLA | MUNICIPIOS MAYORES | 91.82% | 98.13% | 86.67% | 96.15% | 86.05% |
| 29-008 CUAPIAXTLA | MUNICIPIOS MAYORES | 60.06% | 98.73% | 100.00% | 52.21% | 0.00% |
| 29-009 CUAXOMULCO | MUNICIPIOS MAYORES | 54.59% | 79.27% | 82.77% | 71.25% | 0.00% |
| 29-010 CHIAUTEMPAN | MUNICIPIOS MAYORES | 51.56% | 79.67% | 98.08% | 40.19% | 0.00% |
| 29-011 MUÑOZ DE DOMINGO ARENAS | MUNICIPIOS MAYORES | 41.91% | 72.00% | 59.42% | 42.12% | 0.00% |
| 29-012 ESPAÑITA | MUNICIPIOS MAYORES | 92.72% | 90.47% | 96.80% | 87.12% | 96.00% |
| 29-013 HUAMANTLA | MUNICIPIOS MAYORES | 93.05% | 99.33% | 97.86% | 95.39% | 82.00% |
| 29-014 HUEYOTLIPAN | MUNICIPIOS MAYORES | 79.97% | 90.93% | 93.21% | 79.23% | 60.67% |
| 29-015 IXTACUIXTLA DE MARIANO MATAMOROS | MUNICIPIOS MAYORES | 67.30% | 96.13% | 100.00% | 92.31% | 0.00% |
| 29-016 IXTENCO | MUNICIPIOS MAYORES | 81.81% | 98.00% | 99.42% | 36.15% | 84.33% |
| 29-017 MAZATECOCHCO DE JOSÉ MARÍA MORELOS | MUNICIPIOS MAYORES | 91.30% | 96.67% | 100.00% | 70.48% | 94.00% |
| 29-018 CONTLA DE JUAN CUAMATZI | MUNICIPIOS MAYORES | 98.50% | 100.00% | 100.00% | 92.50% | 100.00% |
| 29-019 TEPETITLA DE LARDIZÁBAL | MUNICIPIOS MAYORES | 60.61% | 90.73% | 86.67% | 69.23% | 7.36% |
| 29-020 SANCTÓRUM DE LÁZARO CÁRDENAS | MUNICIPIOS MAYORES | 0.00% | 0.00% | 0.00% | 0.00% | 0.00% |
| 29-021 NANACAMILPA DE MARIANO ARISTA | MUNICIPIOS MAYORES | 96.60% | 96.93% | 98.83% | 100.00% | 92.50% |
| 29-022 ACUAMANALA DE MIGUEL HIDALGO | MUNICIPIOS MAYORES | 77.86% | 83.93% | 90.42% | 89.23% | 55.83% |
| 29-023 NATÍVITAS | MUNICIPIOS MAYORES | 93.28% | 96.13% | 85.96% | 98.75% | 91.67% |
| 29-024 PANOTLA | MUNICIPIOS MAYORES | 86.11% | 94.67% | 100.00% | 54.81% | 89.17% |
| 29-025 SAN PABLO DEL MONTE | MUNICIPIOS MAYORES | 95.93% | 94.33% | 98.99% | 91.15% | 98.67% |
| 29-026 SANTA CRUZ TLAXCALA | MUNICIPIOS MAYORES | 92.97% | 83.67% | 93.33% | 100.00% | 97.33% |
| 29-027 TENANCINGO | MUNICIPIOS MAYORES | 64.57% | 94.13% | 97.33% | 84.33% | 0.00% |
| 29-028 TEOLOCHOLCO | MUNICIPIOS MAYORES | 43.77% | 61.13% | 92.91% | 22.98% | 7.50% |
| 29-029 TEPEYANCO | MUNICIPIOS MAYORES | 64.93% | 90.87% | 80.44% | 15.39% | 61.67% |
| 29-030 TERRENATE | MUNICIPIOS MAYORES | 61.51% | 88.67% | 97.86% | 44.14% | 21.71% |
| 29-031 TETLA DE LA SOLIDARIDAD | MUNICIPIOS MAYORES | 96.19% | 96.13% | 98.41% | 88.37% | 100.00% |
| 29-032 TETLATLAHUCA | MUNICIPIOS MAYORES | 89.89% | 100.00% | 100.00% | 97.50% | 67.95% |
| 29-033 TLAXCALA | MUNICIPIOS MAYORES | 84.79% | 89.80% | 97.86% | 69.90% | 81.00% |
| 29-034 TLAXCO | MUNICIPIOS MAYORES | 49.88% | 52.13% | 56.96% | 31.25% | 55.33% |
| 29-035 TOCATLÁN | MUNICIPIOS MAYORES | 65.34% | 84.67% | 100.00% | 88.46% | 7.50% |
| 29-036 TOTOLAC | MUNICIPIOS MAYORES | 81.29% | 95.27% | 86.67% | 79.62% | 64.83% |
| 29-037 ZILTLALTÉPEC DE TRINIDAD SÁNCHEZ SANTOS | MUNICIPIOS MAYORES | 0.00% | 0.00% | 0.00% | 0.00% | 0.00% |
| 29-038 TZOMPANTEPEC | MUNICIPIOS MAYORES | 84.78% | 90.47% | 93.70% | 81.15% | 75.55% |
| 29-039 XALOTOC | MUNICIPIOS MAYORES | 86.70% | 94.00% | 99.42% | 77.60% | 77.00% |
| 29-040 XALTOCAN | MUNICIPIOS MAYORES | 69.12% | 98.00% | 100.00% | 86.83% | 7.83% |
| 29-041 PAPALOTLA DE XICHTÉNCATL | MUNICIPIOS MAYORES | 0.00% | 0.00% | 0.00% | 0.00% | 0.00% |
| 29-042 XICHTÉNCATL | MUNICIPIOS MAYORES | 3.42% | 6.00% | 0.00% | 8.08% | 0.00% |
| 29-043 YAUHQUEMEHCAN | MUNICIPIOS MAYORES | 0.00% | 0.00% | 0.00% | 0.00% | 0.00% |

| NOMBRE DEL ENTE PÚBLICO | CLASIFICACIÓN DEL ENTE EN SEVAC | RESULTADO GLOBAL | A. REGISTROS CONTABLES | B. REGISTROS PRESUPUESTALES | C. REGISTROS ADMINISTRATIVOS | D. TRANSPARENCIA |
|----------------------------------|---------------------------------|------------------|------------------------|-----------------------------|------------------------------|------------------|
| 29-044 ZACATELCO | MUNICIPIOS MAYORES | 39.83% | 67.33% | 78.92% | 19.23% | 0.00% |
| 29-045 BENITO JUÁREZ | MUNICIPIOS MAYORES | 61.36% | 84.33% | 86.92% | 80.87% | 8.33% |
| 29-046 EMILIANO ZAPATA | MUNICIPIOS MAYORES | 69.71% | 97.20% | 100.00% | 98.75% | 2.67% |
| 29-047 LÁZARO CÁRDENAS | MUNICIPIOS MAYORES | 65.52% | 100.00% | 100.00% | 77.60% | 0.00% |
| 29-048 LA MAGDALENA TLALTELULCO | MUNICIPIOS MAYORES | 57.09% | 90.40% | 82.63% | 67.21% | 0.00% |
| 29-049 SAN DAMIÁN TEXÓLOC | MUNICIPIOS MAYORES | 69.84% | 94.20% | 100.00% | 95.39% | 8.33% |
| 29-050 SAN FRANCISCO TETLANOHCAN | MUNICIPIOS MAYORES | 58.53% | 95.00% | 99.57% | 50.58% | 0.00% |
| 29-051 SAN JERÓNIMO ZACUALPAN | MUNICIPIOS MAYORES | 86.40% | 80.67% | 98.83% | 64.42% | 98.50% |
| 29-052 SAN JOSÉ TEACALCO | MUNICIPIOS MAYORES | 58.85% | 78.60% | 100.00% | 6.92% | 46.29% |
| 29-053 SAN JUAN HUACTZINCO | MUNICIPIOS MAYORES | 93.62% | 90.40% | 99.42% | 92.60% | 93.67% |
| 29-054 SAN LORENZO AXOCOMANITLA | MUNICIPIOS MAYORES | 72.36% | 98.20% | 100.00% | 98.75% | 10.50% |
| 29-055 SAN LUCAS TECOPILCO | MUNICIPIOS MAYORES | 69.12% | 65.07% | 73.69% | 65.58% | 72.50% |
| 29-056 SANTA ANA NOPALUCAN | MUNICIPIOS MAYORES | 93.20% | 95.47% | 100.00% | 93.75% | 86.02% |
| 29-057 SANTA APOLONIA TEACALCO | MUNICIPIOS MAYORES | 87.10% | 80.80% | 90.33% | 78.46% | 97.00% |
| 29-058 SANTA CATARINA AYOMETLA | MUNICIPIOS MAYORES | 99.56% | 98.53% | 100.00% | 100.00% | 100.00% |
| 29-059 SANTA CRUZ QUILEHTLA | MUNICIPIOS MAYORES | 76.96% | 93.73% | 99.42% | 59.77% | 56.67% |
| 29-060 SANTA ISABEL XILOXOTLA | MUNICIPIOS MAYORES | 62.02% | 92.80% | 90.89% | 77.02% | 2.00% |

| NOMBRE DEL ENTE PÚBLICO | CLASIFICACIÓN DEL ENTE EN SEVAC | RESULTADO GLOBAL | A. REGISTROS CONTABLES | B. REGISTROS PRESUPUESTALES | C. REGISTROS ADMINISTRATIVOS | D. TRANSPARENCIA |
|--|---------------------------------|------------------|------------------------|-----------------------------|------------------------------|------------------|
| PODER EJECUTIVO DEL ESTADO DE VERACRUZ | PODER EJECUTIVO ESTATAL | 94.52% | 92.00% | 100.00% | 84.62% | 100.00% |
| COMISIÓN ESTATAL DE DERECHOS HUMANOS DEL ESTADO DE VERACRUZ | PODERES Y AUTÓNOMOS | 100.00% | 100.00% | 100.00% | 100.00% | 100.00% |
| COMISIÓN ESTATAL PARA LA ATENCIÓN Y PROTECCIÓN DE LOS PERIODISTAS | PODERES Y AUTÓNOMOS | 100.00% | 100.00% | 100.00% | 100.00% | 100.00% |
| FISCALÍA GENERAL DEL ESTADO DE VERACRUZ DE IGNACIO DE LA LLAVE | PODERES Y AUTÓNOMOS | 95.77% | 99.13% | 100.00% | 92.86% | 90.00% |
| H. CONGRESO DEL ESTADO DE VERACRUZ | PODERES Y AUTÓNOMOS | 100.00% | 100.00% | 100.00% | 100.00% | 100.00% |
| INSTITUTO VERACRUZANO DE ACCESO A LA INFORMACIÓN Y PROTECCIÓN DE DATOS | PODERES Y AUTÓNOMOS | 99.85% | 99.57% | 100.00% | 100.00% | 100.00% |
| ORGANISMO PÚBLICO LOCAL ELECTORAL DE VERACRUZ | PODERES Y AUTÓNOMOS | 99.70% | 99.13% | 100.00% | 100.00% | 100.00% |
| ÓRGANO DE FISCALIZACIÓN SUPERIOR DEL ESTADO DE VERACRUZ | PODERES Y AUTÓNOMOS | 100.00% | 100.00% | 100.00% | 100.00% | 100.00% |
| PODER JUDICIAL DEL ESTADO DE VERACRUZ | PODERES Y AUTÓNOMOS | 100.00% | 100.00% | 100.00% | 100.00% | 100.00% |
| TRIBUNAL ELECTORAL DEL ESTADO DE VERACRUZ | PODERES Y AUTÓNOMOS | 100.00% | 100.00% | 100.00% | 100.00% | 100.00% |
| TRIBUNAL ESTATAL DE JUSTICIA ADMINISTRATIVA DE VERACRUZ | PODERES Y AUTÓNOMOS | 100.00% | 100.00% | 100.00% | 100.00% | 100.00% |
| UNIVERSIDAD VERACRUZANA | PODERES Y AUTÓNOMOS | 99.56% | 99.57% | 98.56% | 100.00% | 100.00% |
| ACADEMIA VERACRUZANA DE LAS LENGUAS INDÍGENAS | PARAESTATALES | 0.00% | 0.00% | 0.00% | 0.00% | 0.00% |
| COLEGIO DE BACHILLERES DEL ESTADO DE VERACRUZ | PARAESTATALES | 96.18% | 97.50% | 85.30% | 100.00% | 100.00% |
| COLEGIO DE EDUCACIÓN PROFESIONAL TÉCNICA DEL ESTADO DE VERACRUZ | PARAESTATALES | 79.62% | 75.62% | 80.17% | 73.08% | 90.00% |
| COLEGIO DE ESTUDIOS CIENTÍFICOS Y TECNOLÓGICOS DEL ESTADO DE VERACRUZ | PARAESTATALES | 81.54% | 72.72% | 78.13% | 92.31% | 88.00% |
| COLEGIO DE VERACRUZ | PARAESTATALES | 88.45% | 84.75% | 76.66% | 92.31% | 100.00% |
| COMISIÓN DE ARBITRAJE MÉDICO DEL ESTADO DE VERACRUZ | PARAESTATALES | 0.00% | 0.00% | 0.00% | 0.00% | 0.00% |
| COMISIÓN DEL AGUA DEL ESTADO DE VERACRUZ | PARAESTATALES | 75.58% | 80.46% | 82.67% | 54.40% | 80.00% |
| COMISIÓN ESTATAL PARA LA ATENCIÓN INTEGRAL A VÍCTIMAS DEL DELITO | PARAESTATALES | 27.39% | 25.14% | 24.55% | 5.56% | 50.27% |
| CONSEJO VERACRUZANO DE INVESTIGACIÓN CIENTÍFICA Y DESARROLLO TECNOLÓGICO | PARAESTATALES | 82.37% | 72.28% | 84.83% | 75.50% | 100.00% |
| INSTITUTO DE CAPACITACIÓN PARA EL TRABAJO DEL ESTADO DE VERACRUZ | PARAESTATALES | 67.78% | 81.66% | 78.57% | 9.09% | 86.67% |
| INSTITUTO DE ESPACIOS EDUCATIVOS DEL ESTADO DE VERACRUZ | PARAESTATALES | 83.57% | 73.01% | 76.61% | 88.46% | 100.00% |
| INSTITUTO DE PENSIONES DEL ESTADO DE VERACRUZ | PARAESTATALES | 49.91% | 33.31% | 24.79% | 55.33% | 88.89% |
| INSTITUTO DE POLICÍA AUXILIAR Y PROTECCIÓN PATRIMONIAL | PARAESTATALES | 90.55% | 89.19% | 89.15% | 87.50% | 96.00% |
| INSTITUTO TECNOLÓGICO SUPERIOR DE ACAYUCAN | PARAESTATALES | 10.77% | 30.77% | 0.00% | 0.00% | 0.00% |
| INSTITUTO TECNOLÓGICO SUPERIOR DE ÁLAMO TEMAPACHE | PARAESTATALES | 65.38% | 61.31% | 66.75% | 44.51% | 86.67% |
| INSTITUTO TECNOLÓGICO SUPERIOR DE ALVARADO | PARAESTATALES | 0.00% | 0.00% | 0.00% | 0.00% | 0.00% |
| INSTITUTO TECNOLÓGICO SUPERIOR DE CHICONTEPEC | PARAESTATALES | 22.50% | 0.00% | 0.00% | 0.00% | 90.00% |
| INSTITUTO TECNOLÓGICO SUPERIOR DE COATZACOALCOS | PARAESTATALES | 0.00% | 0.00% | 0.00% | 0.00% | 0.00% |
| INSTITUTO TECNOLÓGICO SUPERIOR DE COSAMALOAPAN | PARAESTATALES | 23.62% | 41.46% | 30.70% | 14.84% | 0.00% |
| INSTITUTO TECNOLÓGICO SUPERIOR DE HUATUSCO | PARAESTATALES | 57.09% | 68.81% | 35.44% | 37.91% | 73.33% |
| INSTITUTO TECNOLÓGICO SUPERIOR DE JESUS CARRANZA | PARAESTATALES | 0.00% | 0.00% | 0.00% | 0.00% | 0.00% |
| INSTITUTO TECNOLÓGICO SUPERIOR DE JUAN RODRÍGUEZ CLARA | PARAESTATALES | 0.00% | 0.00% | 0.00% | 0.00% | 0.00% |
| INSTITUTO TECNOLÓGICO SUPERIOR DE LAS CHOAPAS | PARAESTATALES | 62.09% | 59.82% | 70.04% | 33.33% | 81.91% |
| INSTITUTO TECNOLÓGICO SUPERIOR DE MARTÍNEZ DE LA TORRE | PARAESTATALES | 21.48% | 37.53% | 34.05% | 7.69% | 0.00% |
| INSTITUTO TECNOLÓGICO SUPERIOR DE MISANTLA | PARAESTATALES | 0.00% | 0.00% | 0.00% | 0.00% | 0.00% |
| INSTITUTO TECNOLÓGICO SUPERIOR DE NARANJOS | PARAESTATALES | 54.52% | 48.31% | 41.61% | 21.43% | 100.00% |
| INSTITUTO TECNOLÓGICO SUPERIOR DE PÁNUCO | PARAESTATALES | 75.91% | 82.97% | 87.38% | 21.98% | 100.00% |
| INSTITUTO TECNOLÓGICO SUPERIOR DE PEROTE | PARAESTATALES | 0.00% | 0.00% | 0.00% | 0.00% | 0.00% |
| INSTITUTO TECNOLÓGICO SUPERIOR DE POZA RICA | PARAESTATALES | 74.71% | 65.64% | 80.55% | 69.78% | 86.67% |
| INSTITUTO TECNOLÓGICO SUPERIOR DE SAN ANDRÉS TUXTLA | PARAESTATALES | 7.14% | 20.40% | 0.00% | 0.00% | 0.00% |
| INSTITUTO TECNOLÓGICO SUPERIOR DE TANTOYUCA | PARAESTATALES | 38.75% | 63.17% | 75.52% | 7.69% | 0.00% |
| INSTITUTO TECNOLÓGICO SUPERIOR DE TIERRA BLANCA | PARAESTATALES | 0.00% | 0.00% | 0.00% | 0.00% | 0.00% |
| INSTITUTO TECNOLÓGICO SUPERIOR DE XALAPA | PARAESTATALES | 14.44% | 24.51% | 29.29% | 0.00% | 0.00% |

| NOMBRE DEL ENTE PÚBLICO | CLASIFICACIÓN DEL ENTE EN SEVAC | RESULTADO GLOBAL | A. REGISTROS CONTABLES | B. REGISTROS PRESUPUESTALES | C. REGISTROS ADMINISTRATIVOS | D. TRANSPARENCIA |
|---|---------------------------------|------------------|------------------------|-----------------------------|------------------------------|------------------|
| INSTITUTO TECNOLÓGICO SUPERIOR DE ZONGOLICA | PARAESTATALES | 31.44% | 39.39% | 31.24% | 22.53% | 27.62% |
| INSTITUTO VERACRUZANO DE DESARROLLO MUNICIPAL | PARAESTATALES | 0.00% | 0.00% | 0.00% | 0.00% | 0.00% |
| INSTITUTO VERACRUZANO DE EDUCACIÓN PARA LOS ADULTOS | PARAESTATALES | 68.46% | 73.87% | 72.86% | 83.33% | 45.47% |
| INSTITUTO VERACRUZANO DE LA CULTURA | PARAESTATALES | 90.96% | 93.19% | 94.07% | 85.17% | 90.00% |
| INSTITUTO VERACRUZANO DE LA VIVIENDA | PARAESTATALES | 70.90% | 88.64% | 46.98% | 52.38% | 80.00% |
| INSTITUTO VERACRUZANO DE LAS MUJERES | PARAESTATALES | 94.64% | 90.79% | 89.31% | 100.00% | 100.00% |
| INSTITUTO VERACRUZANO DEL DEPORTE | PARAESTATALES | 0.00% | 0.00% | 0.00% | 0.00% | 0.00% |
| PROCURADURÍA ESTATAL DE PROTECCIÓN AL MEDIO AMBIENTE | PARAESTATALES | 0.00% | 0.00% | 0.00% | 0.00% | 0.00% |
| RADIOTELEVISIÓN DE VERACRUZ | PARAESTATALES | 93.93% | 88.69% | 91.93% | 100.00% | 98.00% |
| RÉGIMEN VERACRUZANO DE PROTECCIÓN SOCIAL EN SALUD | PARAESTATALES | 83.30% | 72.88% | 81.06% | 95.39% | 90.00% |
| SECRETARÍA EJECUTIVA DEL SISTEMA ESTATAL ANTICORRUPCIÓN DE VERACRUZ (SESEAVR) | PARAESTATALES | 15.27% | 17.40% | 38.76% | 7.14% | 0.00% |
| SERVICIOS DE SALUD DE VERACRUZ | PARAESTATALES | 21.37% | 0.00% | 3.86% | 7.14% | 76.67% |
| SISTEMA PARA EL DESARROLLO INTEGRAL DE LA FAMILIA | PARAESTATALES | 84.53% | 82.35% | 73.73% | 92.31% | 90.00% |
| UNIVERSIDAD POLITÉCNICA DE HUATUSCO | PARAESTATALES | 42.21% | 34.87% | 40.08% | 7.69% | 81.81% |
| UNIVERSIDAD POPULAR AUTÓNOMA DE VERACRUZ | PARAESTATALES | 90.78% | 82.07% | 85.26% | 100.00% | 100.00% |
| UNIVERSIDAD TECNOLÓGICA DE GUTIÉRREZ ZAMORA | PARAESTATALES | 0.00% | 0.00% | 0.00% | 0.00% | 0.00% |
| UNIVERSIDAD TECNOLÓGICA DEL CENTRO DE VERACRUZ | PARAESTATALES | 77.61% | 71.75% | 86.27% | 51.21% | 100.00% |
| UNIVERSIDAD TECNOLÓGICA DEL SURESTE DE VERACRUZ | PARAESTATALES | 0.00% | 0.00% | 0.00% | 0.00% | 0.00% |
| 30-001 ACAJETE | MUNICIPIOS MAYORES | 80.19% | 99.20% | 100.00% | 92.31% | 39.88% |
| 30-002 ACATLÁN | MUNICIPIOS MAYORES | 70.20% | 99.41% | 100.00% | 78.33% | 15.71% |
| 30-003 ACAYUCAN | MUNICIPIOS MAYORES | 94.92% | 100.00% | 100.00% | 90.83% | 89.17% |
| 30-004 ACTOPAN | MUNICIPIOS MAYORES | 62.49% | 79.00% | 100.00% | 59.14% | 23.21% |
| 30-005 ACULA | MUNICIPIOS MAYORES | 45.34% | 71.00% | 100.00% | 20.19% | 0.00% |
| 30-006 ACULTZINGO | MUNICIPIOS MAYORES | 98.22% | 99.20% | 100.00% | 92.31% | 100.00% |
| 30-007 CAMARÓN DE TEJEDA | MUNICIPIOS MAYORES | 52.19% | 73.00% | 100.00% | 27.89% | 15.71% |
| 30-008 ALPATLÁHUAC | MUNICIPIOS MAYORES | 94.32% | 99.60% | 100.00% | 88.46% | 89.17% |
| 30-009 ALTO LUCERO DE GUTIÉRREZ BARRIOS | MUNICIPIOS MAYORES | 100.00% | 100.00% | 100.00% | 100.00% | 100.00% |
| 30-010 ALTOTONGA | MUNICIPIOS MAYORES | 87.49% | 82.00% | 100.00% | 78.75% | 90.48% |
| 30-011 ALVARADO | MUNICIPIOS MAYORES | 81.11% | 86.00% | 100.00% | 75.29% | 67.50% |
| 30-012 AMATILÁN | MUNICIPIOS MAYORES | 54.44% | 73.00% | 100.00% | 27.89% | 23.21% |
| 30-013 NARANJOS AMATLÁN | MUNICIPIOS MAYORES | 61.19% | 78.00% | 100.00% | 65.39% | 15.71% |
| 30-014 AMATLÁN DE LOS REYES | MUNICIPIOS MAYORES | 76.17% | 96.00% | 100.00% | 54.90% | 54.64% |
| 30-015 ANGEL R. CABADA | MUNICIPIOS MAYORES | 58.44% | 73.00% | 100.00% | 59.14% | 15.71% |
| 30-016 LA ANTIGUA | MUNICIPIOS MAYORES | 100.00% | 100.00% | 100.00% | 100.00% | 100.00% |
| 30-017 APAZAPAN | MUNICIPIOS MAYORES | 93.08% | 100.00% | 100.00% | 96.67% | 79.17% |
| 30-018 AQUILA | MUNICIPIOS MAYORES | 89.26% | 99.20% | 100.00% | 68.75% | 85.83% |
| 30-019 ASTACINGA | MUNICIPIOS MAYORES | 100.00% | 100.00% | 100.00% | 100.00% | 100.00% |
| 30-020 ATLAHUILCO | MUNICIPIOS MAYORES | 94.10% | 96.80% | 100.00% | 91.54% | 89.17% |
| 30-021 ATOYAC | MUNICIPIOS MAYORES | 95.25% | 95.20% | 100.00% | 88.46% | 96.67% |
| 30-022 ATZACAN | MUNICIPIOS MAYORES | 85.63% | 88.80% | 100.00% | 72.21% | 81.83% |
| 30-023 ATZALAN | MUNICIPIOS MAYORES | 67.14% | 82.00% | 100.00% | 65.39% | 31.55% |
| 30-024 TLALTETELA | MUNICIPIOS MAYORES | 99.00% | 100.00% | 100.00% | 100.00% | 96.67% |
| 30-025 AYAHUALULCO | MUNICIPIOS MAYORES | 93.26% | 99.52% | 100.00% | 90.77% | 84.17% |
| 30-026 BANDERILLA | MUNICIPIOS MAYORES | 91.45% | 94.00% | 100.00% | 87.50% | 85.83% |
| 30-027 BENITO JUÁREZ | MUNICIPIOS MAYORES | 94.25% | 98.35% | 100.00% | 85.00% | 92.50% |

| NOMBRE DEL ENTE PÚBLICO | CLASIFICACIÓN DEL ENTE EN SEVAC | RESULTADO GLOBAL | A. REGISTROS CONTABLES | B. REGISTROS PRESUPUESTALES | C. REGISTROS ADMINISTRATIVOS | D. TRANSPARENCIA |
|-------------------------------|---------------------------------|------------------|------------------------|-----------------------------|------------------------------|------------------|
| 30-028 BOCA DEL RÍO | MUNICIPIOS MAYORES | 83.86% | 92.00% | 100.00% | 51.06% | 86.83% |
| 30-029 CALCAHUALCO | MUNICIPIOS MAYORES | 61.31% | 87.00% | 93.33% | 59.14% | 15.71% |
| 30-030 CAMERINO Z. MENDOZA | MUNICIPIOS MAYORES | 0.00% | 0.00% | 0.00% | 0.00% | 0.00% |
| 30-031 CARRILLO PUERTO | MUNICIPIOS MAYORES | 99.00% | 100.00% | 100.00% | 100.00% | 96.67% |
| 30-032 CATEMACO | MUNICIPIOS MAYORES | 58.28% | 82.60% | 100.00% | 51.44% | 10.71% |
| 30-033 CAZONES DE HERRERA | MUNICIPIOS MAYORES | 67.35% | 76.00% | 100.00% | 0.00% | 81.83% |
| 30-034 CERRO AZUL | MUNICIPIOS MAYORES | 93.75% | 100.00% | 100.00% | 90.00% | 85.83% |
| 30-035 CITLALTÉPETL | MUNICIPIOS MAYORES | 97.88% | 99.60% | 100.00% | 90.00% | 100.00% |
| 30-036 COACOATZINTLA | MUNICIPIOS MAYORES | 87.58% | 96.11% | 100.00% | 80.00% | 75.83% |
| 30-037 COAHUITLÁN | MUNICIPIOS MAYORES | 51.94% | 73.00% | 100.00% | 15.39% | 23.21% |
| 30-038 COATEPEC | MUNICIPIOS MAYORES | 98.22% | 99.20% | 100.00% | 92.31% | 100.00% |
| 30-039 COATZACOALCOS | MUNICIPIOS MAYORES | 63.60% | 42.27% | 59.10% | 72.31% | 82.14% |
| 30-040 COATZINTLA | MUNICIPIOS MAYORES | 93.71% | 99.60% | 100.00% | 85.39% | 89.17% |
| 30-041 COETZALA | MUNICIPIOS MAYORES | 81.94% | 81.20% | 100.00% | 59.14% | 85.83% |
| 30-042 COLIPA | MUNICIPIOS MAYORES | 61.59% | 76.00% | 100.00% | 59.14% | 23.21% |
| 30-043 COMAPA | MUNICIPIOS MAYORES | 99.88% | 99.60% | 100.00% | 100.00% | 100.00% |
| 30-044 CÓRDOBA | MUNICIPIOS MAYORES | 97.42% | 95.24% | 100.00% | 99.23% | 96.67% |
| 30-045 COSAMALOAPAN DE CARPIO | MUNICIPIOS MAYORES | 100.00% | 100.00% | 100.00% | 100.00% | 100.00% |
| 30-046 COSAUTLÁN DE CARVAJAL | MUNICIPIOS MAYORES | 63.44% | 78.00% | 100.00% | 65.39% | 23.21% |
| 30-047 COSCOMATEPEC | MUNICIPIOS MAYORES | 98.02% | 98.00% | 100.00% | 93.08% | 100.00% |
| 30-048 COSOLEACAQUE | MUNICIPIOS MAYORES | 96.49% | 99.20% | 100.00% | 96.15% | 91.67% |
| 30-049 COTAXTLA | MUNICIPIOS MAYORES | 100.00% | 100.00% | 100.00% | 100.00% | 100.00% |
| 30-050 COXQUIHUI | MUNICIPIOS MAYORES | 88.90% | 99.20% | 100.00% | 55.67% | 93.33% |
| 30-051 COYUTLA | MUNICIPIOS MAYORES | 57.74% | 84.00% | 100.00% | 27.89% | 23.21% |
| 30-052 CUICHAPA | MUNICIPIOS MAYORES | 93.32% | 91.18% | 100.00% | 92.31% | 91.67% |
| 30-053 CUITLÁHUAC | MUNICIPIOS MAYORES | 58.44% | 73.00% | 100.00% | 59.14% | 15.71% |
| 30-054 CHACALTIANGUIS | MUNICIPIOS MAYORES | 70.40% | 76.00% | 100.00% | 19.23% | 79.17% |
| 30-055 CHALMA | MUNICIPIOS MAYORES | 77.54% | 93.75% | 100.00% | 42.08% | 70.00% |
| 30-056 CHICONAMEL | MUNICIPIOS MAYORES | 0.00% | 0.00% | 0.00% | 0.00% | 0.00% |
| 30-057 CHICONQUIACO | MUNICIPIOS MAYORES | 90.40% | 88.00% | 100.00% | 80.00% | 93.33% |
| 30-058 CHICONTEPEC | MUNICIPIOS MAYORES | 98.86% | 99.52% | 100.00% | 100.00% | 96.67% |
| 30-059 CHINAMECA | MUNICIPIOS MAYORES | 58.44% | 73.00% | 100.00% | 59.14% | 15.71% |
| 30-060 CHINAMPA DE GOROSTIZA | MUNICIPIOS MAYORES | 96.81% | 99.44% | 100.00% | 96.15% | 92.50% |
| 30-061 LAS CHOAPAS | MUNICIPIOS MAYORES | 73.49% | 78.00% | 100.00% | 62.21% | 58.81% |
| 30-062 CHOCAMÁN | MUNICIPIOS MAYORES | 97.38% | 99.05% | 100.00% | 93.33% | 96.67% |
| 30-063 CHONTLA | MUNICIPIOS MAYORES | 91.84% | 98.00% | 100.00% | 88.46% | 82.50% |
| 30-064 CHUMATLÁN | MUNICIPIOS MAYORES | 95.50% | 99.20% | 100.00% | 88.46% | 93.50% |
| 30-065 EMILIANO ZAPATA | MUNICIPIOS MAYORES | 93.24% | 97.50% | 100.00% | 88.46% | 87.67% |
| 30-066 ESPINAL | MUNICIPIOS MAYORES | 56.83% | 81.78% | 100.00% | 37.89% | 15.71% |
| 30-067 FILOMENO MATA | MUNICIPIOS MAYORES | 96.22% | 98.82% | 100.00% | 99.09% | 89.17% |
| 30-068 FORTÍN | MUNICIPIOS MAYORES | 95.25% | 100.00% | 100.00% | 97.50% | 85.83% |
| 30-069 GUTIÉRREZ ZAMORA | MUNICIPIOS MAYORES | 99.86% | 99.52% | 100.00% | 100.00% | 100.00% |
| 30-070 HIDALGOTITLÁN | MUNICIPIOS MAYORES | 88.68% | 99.57% | 100.00% | 60.29% | 89.17% |
| 30-071 HUATUSCO | MUNICIPIOS MAYORES | 96.05% | 98.89% | 100.00% | 94.17% | 91.83% |
| 30-072 HUAYACOCOTLA | MUNICIPIOS MAYORES | 52.19% | 73.00% | 100.00% | 27.89% | 15.71% |

| NOMBRE DEL ENTE PÚBLICO | CLASIFICACIÓN DEL ENTE EN SEVAC | RESULTADO GLOBAL | A. REGISTROS CONTABLES | B. REGISTROS PRESUPUESTALES | C. REGISTROS ADMINISTRATIVOS | D. TRANSPARENCIA |
|--------------------------------|---------------------------------|------------------|------------------------|-----------------------------|------------------------------|------------------|
| 30-073 HUEYAPAN DE OCAMPO | MUNICIPIOS MAYORES | 99.55% | 99.00% | 100.00% | 99.23% | 100.00% |
| 30-074 HUILOAPAN DE CUAUHTÉMOC | MUNICIPIOS MAYORES | 89.30% | 92.86% | 100.00% | 78.46% | 85.83% |
| 30-075 IGNACIO DE LA LLAVE | MUNICIPIOS MAYORES | 88.81% | 98.67% | 100.00% | 56.02% | 93.33% |
| 30-076 ILAMATLÁN | MUNICIPIOS MAYORES | 90.05% | 99.05% | 100.00% | 77.92% | 82.50% |
| 30-077 ISLA | MUNICIPIOS MAYORES | 99.83% | 100.00% | 100.00% | 99.17% | 100.00% |
| 30-078 IXCATEPEC | MUNICIPIOS MAYORES | 58.44% | 73.00% | 100.00% | 59.14% | 15.71% |
| 30-079 IXHUACÁN DE LOS REYES | MUNICIPIOS MAYORES | 85.97% | 87.20% | 100.00% | 81.54% | 78.33% |
| 30-080 IXHUATLÁN DEL CAFÉ | MUNICIPIOS MAYORES | 68.58% | 95.00% | 100.00% | 76.83% | 15.71% |
| 30-081 IXHUATLANCILLO | MUNICIPIOS MAYORES | 92.88% | 100.00% | 100.00% | 76.67% | 91.83% |
| 30-082 IXHUATLÁN DEL SURESTE | MUNICIPIOS MAYORES | 97.15% | 100.00% | 100.00% | 90.77% | 96.67% |
| 30-083 IXHUATLÁN DE MADERO | MUNICIPIOS MAYORES | 95.49% | 99.00% | 100.00% | 98.46% | 87.00% |
| 30-084 IXMATLAHUACAN | MUNICIPIOS MAYORES | 60.72% | 96.32% | 100.00% | 35.58% | 15.71% |
| 30-085 IXTACZOQUITLÁN | MUNICIPIOS MAYORES | 99.85% | 100.00% | 100.00% | 99.23% | 100.00% |
| 30-086 JALACINGO | MUNICIPIOS MAYORES | 99.88% | 99.60% | 100.00% | 100.00% | 100.00% |
| 30-087 XALAPA | MUNICIPIOS MAYORES | 90.94% | 86.10% | 80.10% | 95.46% | 100.00% |
| 30-088 JALCOMULCO | MUNICIPIOS MAYORES | 89.74% | 96.11% | 100.00% | 70.77% | 89.17% |
| 30-089 JÁLTIPAN | MUNICIPIOS MAYORES | 96.98% | 100.00% | 100.00% | 96.15% | 92.50% |
| 30-090 JAMAPA | MUNICIPIOS MAYORES | 93.80% | 96.84% | 100.00% | 85.00% | 92.50% |
| 30-091 JESÚS CARRANZA | MUNICIPIOS MAYORES | 96.75% | 100.00% | 100.00% | 100.00% | 89.17% |
| 30-092 XICO | MUNICIPIOS MAYORES | 81.83% | 83.33% | 100.00% | 60.42% | 82.50% |
| 30-093 JILOTEPEC | MUNICIPIOS MAYORES | 94.91% | 99.41% | 100.00% | 96.67% | 85.83% |
| 30-094 JUAN RODRÍGUEZ CLARA | MUNICIPIOS MAYORES | 100.00% | 100.00% | 100.00% | 100.00% | 100.00% |
| 30-095 JUCHIQUE DE FERRER | MUNICIPIOS MAYORES | 80.75% | 78.00% | 100.00% | 62.21% | 83.02% |
| 30-096 LANDERO Y COSS | MUNICIPIOS MAYORES | 47.48% | 73.00% | 100.00% | 27.89% | 0.00% |
| 30-097 LERDO DE TEJADA | MUNICIPIOS MAYORES | 79.58% | 80.00% | 100.00% | 59.14% | 79.17% |
| 30-098 MAGDALENA | MUNICIPIOS MAYORES | 60.69% | 73.00% | 100.00% | 59.14% | 23.21% |
| 30-099 MALTRATA | MUNICIPIOS MAYORES | 81.65% | 96.00% | 100.00% | 62.98% | 67.50% |
| 30-100 MANLIO FABIO ALTAMIRANO | MUNICIPIOS MAYORES | 92.08% | 96.50% | 100.00% | 77.92% | 91.83% |
| 30-101 MARIANO ESCOBEDO | MUNICIPIOS MAYORES | 88.04% | 100.00% | 100.00% | 56.44% | 89.17% |
| 30-102 MARTÍNEZ DE LA TORRE | MUNICIPIOS MAYORES | 96.08% | 100.00% | 100.00% | 91.67% | 92.50% |
| 30-103 MECATLÁN | MUNICIPIOS MAYORES | 99.76% | 99.20% | 100.00% | 100.00% | 100.00% |
| 30-104 MECAYAPAN | MUNICIPIOS MAYORES | 38.17% | 43.80% | 60.00% | 47.98% | 11.43% |
| 30-105 MEDELLÍN | MUNICIPIOS MAYORES | 99.67% | 99.44% | 100.00% | 99.17% | 100.00% |
| 30-106 MIAHUATLÁN | MUNICIPIOS MAYORES | 94.73% | 98.82% | 100.00% | 96.67% | 85.83% |
| 30-107 LAS MINAS | MUNICIPIOS MAYORES | 81.73% | 73.00% | 100.00% | 59.14% | 93.33% |
| 30-108 MINATITLÁN | MUNICIPIOS MAYORES | 98.01% | 99.47% | 100.00% | 90.83% | 100.00% |
| 30-109 MISANTLA | MUNICIPIOS MAYORES | 98.46% | 100.00% | 100.00% | 92.31% | 100.00% |
| 30-110 MIXTLA DE ALTAMIRANO | MUNICIPIOS MAYORES | 58.44% | 73.00% | 100.00% | 59.14% | 15.71% |
| 30-111 MOLOACÁN | MUNICIPIOS MAYORES | 100.00% | 100.00% | 100.00% | 100.00% | 100.00% |
| 30-112 NAOLINCO | MUNICIPIOS MAYORES | 61.16% | 80.00% | 100.00% | 62.21% | 15.71% |
| 30-113 NARANJAL | MUNICIPIOS MAYORES | 84.19% | 98.42% | 100.00% | 52.08% | 80.83% |
| 30-114 NAUTLA | MUNICIPIOS MAYORES | 93.30% | 98.00% | 100.00% | 80.77% | 92.50% |
| 30-115 NOGALES | MUNICIPIOS MAYORES | 96.34% | 96.00% | 100.00% | 97.69% | 93.33% |
| 30-116 OLUTA | MUNICIPIOS MAYORES | 47.48% | 73.00% | 100.00% | 27.89% | 0.00% |
| 30-117 OMEALCA | MUNICIPIOS MAYORES | 99.88% | 99.60% | 100.00% | 100.00% | 100.00% |

| NOMBRE DEL ENTE PÚBLICO | CLASIFICACIÓN DEL ENTE EN SEVAC | RESULTADO GLOBAL | A. REGISTROS CONTABLES | B. REGISTROS PRESUPUESTALES | C. REGISTROS ADMINISTRATIVOS | D. TRANSPARENCIA |
|-------------------------------|---------------------------------|------------------|------------------------|-----------------------------|------------------------------|------------------|
| 30-118 ORIZABA | MUNICIPIOS MAYORES | 34.83% | 4.50% | 0.00% | 77.39% | 60.00% |
| 30-119 OTATILÁN | MUNICIPIOS MAYORES | 98.25% | 100.00% | 100.00% | 100.00% | 94.17% |
| 30-120 OTEAPAN | MUNICIPIOS MAYORES | 100.00% | 100.00% | 100.00% | 100.00% | 100.00% |
| 30-121 OZULUAMA DE MASCAREÑAS | MUNICIPIOS MAYORES | 99.70% | 99.00% | 100.00% | 100.00% | 100.00% |
| 30-122 PAJAPAN | MUNICIPIOS MAYORES | 98.46% | 100.00% | 100.00% | 92.31% | 100.00% |
| 30-123 PÁNUCO | MUNICIPIOS MAYORES | 100.00% | 100.00% | 100.00% | 100.00% | 100.00% |
| 30-124 PAPANTLA | MUNICIPIOS MAYORES | 97.75% | 100.00% | 100.00% | 100.00% | 92.50% |
| 30-125 PASO DEL MACHO | MUNICIPIOS MAYORES | 95.03% | 99.60% | 100.00% | 90.77% | 90.00% |
| 30-126 PASO DE OVEJAS | MUNICIPIOS MAYORES | 52.81% | 73.00% | 100.00% | 30.96% | 15.71% |
| 30-127 LA PERLA | MUNICIPIOS MAYORES | 70.56% | 64.00% | 100.00% | 59.14% | 65.12% |
| 30-128 PEROTE | MUNICIPIOS MAYORES | 100.00% | 100.00% | 100.00% | 100.00% | 100.00% |
| 30-129 PLATÓN SÁNCHEZ | MUNICIPIOS MAYORES | 100.00% | 100.00% | 100.00% | 100.00% | 100.00% |
| 30-130 PLAYA VICENTE | MUNICIPIOS MAYORES | 96.74% | 99.20% | 100.00% | 96.15% | 92.50% |
| 30-131 POZA RICA DE HIDALGO | MUNICIPIOS MAYORES | 96.33% | 100.00% | 100.00% | 91.67% | 93.33% |
| 30-132 LAS VIGAS DE RAMÍREZ | MUNICIPIOS MAYORES | 66.92% | 87.50% | 100.00% | 47.08% | 37.50% |
| 30-133 PUEBLO VIEJO | MUNICIPIOS MAYORES | 96.50% | 96.00% | 100.00% | 90.77% | 98.50% |
| 30-134 PUENTE NACIONAL | MUNICIPIOS MAYORES | 85.22% | 86.00% | 100.00% | 74.62% | 81.67% |
| 30-135 RAFAEL DELGADO | MUNICIPIOS MAYORES | 94.14% | 97.20% | 100.00% | 86.15% | 92.50% |
| 30-136 RAFAEL LUCIO | MUNICIPIOS MAYORES | 84.68% | 92.00% | 100.00% | 80.42% | 70.00% |
| 30-137 LOS REYES | MUNICIPIOS MAYORES | 93.91% | 97.08% | 100.00% | 97.69% | 84.17% |
| 30-138 RÍO BLANCO | MUNICIPIOS MAYORES | 76.17% | 80.00% | 100.00% | 43.37% | 78.33% |
| 30-139 SALTABARRANCA | MUNICIPIOS MAYORES | 73.61% | 98.82% | 100.00% | 85.00% | 23.21% |
| 30-140 SAN ANDRÉS TENEJAPAN | MUNICIPIOS MAYORES | 54.63% | 76.00% | 100.00% | 59.14% | 0.00% |
| 30-141 SAN ANDRÉS TUXTLA | MUNICIPIOS MAYORES | 99.00% | 100.00% | 100.00% | 100.00% | 96.67% |
| 30-142 SAN JUAN EVANGELISTA | MUNICIPIOS MAYORES | 97.75% | 100.00% | 100.00% | 100.00% | 92.50% |
| 30-143 SANTIAGO TUXTLA | MUNICIPIOS MAYORES | 52.19% | 73.00% | 100.00% | 27.89% | 15.71% |
| 30-144 SAYULA DE ALEMÁN | MUNICIPIOS MAYORES | 82.58% | 80.00% | 100.00% | 59.14% | 89.17% |
| 30-145 SOCONUSCO | MUNICIPIOS MAYORES | 73.08% | 80.00% | 100.00% | 27.89% | 78.33% |
| 30-146 SOCHIAPA | MUNICIPIOS MAYORES | 75.63% | 89.86% | 100.00% | 43.37% | 66.67% |
| 30-147 SOLEDAD ATZOMPA | MUNICIPIOS MAYORES | 76.64% | 81.74% | 100.00% | 35.58% | 83.33% |
| 30-148 SOLEDAD DE DOBLADO | MUNICIPIOS MAYORES | 30.71% | 30.80% | 25.71% | 46.83% | 23.21% |
| 30-149 SOTEAPAN | MUNICIPIOS MAYORES | 98.68% | 98.95% | 100.00% | 100.00% | 96.67% |
| 30-150 TAMALÍN | MUNICIPIOS MAYORES | 99.67% | 99.44% | 100.00% | 99.17% | 100.00% |
| 30-151 TAMIAHUA | MUNICIPIOS MAYORES | 93.62% | 99.00% | 100.00% | 88.33% | 87.50% |
| 30-152 TAMPICO ALTO | MUNICIPIOS MAYORES | 89.51% | 90.00% | 100.00% | 81.54% | 87.33% |
| 30-153 TANCOCO | MUNICIPIOS MAYORES | 61.44% | 83.00% | 100.00% | 59.14% | 15.71% |
| 30-154 TANTIMA | MUNICIPIOS MAYORES | 0.00% | 0.00% | 0.00% | 0.00% | 0.00% |
| 30-155 TANTOYUCA | MUNICIPIOS MAYORES | 99.10% | 100.00% | 100.00% | 100.00% | 97.00% |
| 30-156 TATATILA | MUNICIPIOS MAYORES | 90.10% | 99.00% | 98.67% | 85.83% | 78.33% |
| 30-157 CASTILLO DE TEAYO | MUNICIPIOS MAYORES | 53.73% | 73.00% | 100.00% | 59.14% | 0.00% |
| 30-158 TECOLUTLA | MUNICIPIOS MAYORES | 85.39% | 84.00% | 100.00% | 78.46% | 81.67% |
| 30-159 TEHUIPANGO | MUNICIPIOS MAYORES | 58.44% | 73.00% | 100.00% | 59.14% | 15.71% |
| 30-160 ÁLAMO TEMAPACHE | MUNICIPIOS MAYORES | 96.19% | 98.00% | 100.00% | 88.46% | 97.00% |
| 30-161 TEMPOAL | MUNICIPIOS MAYORES | 99.83% | 100.00% | 100.00% | 99.17% | 100.00% |
| 30-162 TENAMPA | MUNICIPIOS MAYORES | 69.17% | 86.00% | 100.00% | 59.14% | 38.48% |

| NOMBRE DEL ENTE PÚBLICO | CLASIFICACIÓN DEL ENTE EN SEVAC | RESULTADO GLOBAL | A. REGISTROS CONTABLES | B. REGISTROS PRESUPUESTALES | C. REGISTROS ADMINISTRATIVOS | D. TRANSPARENCIA |
|---|---------------------------------|------------------|------------------------|-----------------------------|------------------------------|------------------|
| 30-163 TENOCHTILÁN | MUNICIPIOS MAYORES | 90.10% | 92.27% | 100.00% | 83.33% | 85.83% |
| 30-164 TEOCELO | MUNICIPIOS MAYORES | 52.19% | 73.00% | 100.00% | 27.89% | 15.71% |
| 30-165 TEPATLAXCO | MUNICIPIOS MAYORES | 89.81% | 99.05% | 100.00% | 77.50% | 82.00% |
| 30-166 TEPETLÁN | MUNICIPIOS MAYORES | 98.67% | 98.89% | 100.00% | 100.00% | 96.67% |
| 30-167 TEPETZINTLA | MUNICIPIOS MAYORES | 98.17% | 98.89% | 100.00% | 92.50% | 100.00% |
| 30-168 TEQUILA | MUNICIPIOS MAYORES | 90.88% | 99.05% | 100.00% | 83.33% | 81.67% |
| 30-169 JOSÉ AZUETA | MUNICIPIOS MAYORES | 84.83% | 80.00% | 100.00% | 69.14% | 90.00% |
| 30-170 TEXCATEPEC | MUNICIPIOS MAYORES | 49.69% | 73.00% | 100.00% | 15.39% | 15.71% |
| 30-171 TEXHUACÁN | MUNICIPIOS MAYORES | 73.78% | 84.00% | 100.00% | 27.89% | 76.67% |
| 30-172 TEXISTEPEC | MUNICIPIOS MAYORES | 88.45% | 89.58% | 100.00% | 85.39% | 81.67% |
| 30-173 TEZONAPA | MUNICIPIOS MAYORES | 97.17% | 100.00% | 100.00% | 90.83% | 96.67% |
| 30-174 TIERRA BLANCA | MUNICIPIOS MAYORES | 48.35% | 68.40% | 80.00% | 59.14% | 0.00% |
| 30-175 TIHUATLÁN | MUNICIPIOS MAYORES | 99.68% | 99.47% | 100.00% | 99.17% | 100.00% |
| 30-176 TLACOJALPAN | MUNICIPIOS MAYORES | 52.19% | 73.00% | 100.00% | 27.89% | 15.71% |
| 30-177 TLACOLULAN | MUNICIPIOS MAYORES | 99.36% | 98.89% | 100.00% | 98.46% | 100.00% |
| 30-178 TLACOTALPAN | MUNICIPIOS MAYORES | 69.56% | 99.50% | 100.00% | 75.00% | 15.71% |
| 30-179 TLACOTEPEC DE MEJÍA | MUNICIPIOS MAYORES | 93.03% | 97.06% | 100.00% | 90.83% | 85.83% |
| 30-180 TLACHICHILCO | MUNICIPIOS MAYORES | 58.86% | 73.00% | 97.08% | 59.14% | 19.05% |
| 30-181 TLALIXCOYAN | MUNICIPIOS MAYORES | 25.14% | 43.80% | 60.00% | 0.00% | 0.00% |
| 30-182 TLALNELHUAYOCAN | MUNICIPIOS MAYORES | 97.50% | 99.44% | 100.00% | 93.33% | 96.67% |
| 30-183 TLAPACOYAN | MUNICIPIOS MAYORES | 97.42% | 98.08% | 100.00% | 100.00% | 93.33% |
| 30-184 TLAQUILPA | MUNICIPIOS MAYORES | 58.44% | 73.00% | 100.00% | 59.14% | 15.71% |
| 30-185 TLILAPAN | MUNICIPIOS MAYORES | 92.80% | 99.05% | 100.00% | 81.67% | 89.17% |
| 30-186 TOMATLÁN | MUNICIPIOS MAYORES | 89.03% | 98.95% | 100.00% | 69.23% | 85.00% |
| 30-187 TONAYÁN | MUNICIPIOS MAYORES | 97.29% | 97.62% | 100.00% | 100.00% | 93.33% |
| 30-188 TOTUTLA | MUNICIPIOS MAYORES | 100.00% | 100.00% | 100.00% | 100.00% | 100.00% |
| 30-189 TUXPAN | MUNICIPIOS MAYORES | 100.00% | 100.00% | 100.00% | 100.00% | 100.00% |
| 30-190 TUXTILLA | MUNICIPIOS MAYORES | 83.43% | 88.00% | 100.00% | 59.14% | 84.00% |
| 30-191 URSULO GALVÁN | MUNICIPIOS MAYORES | 93.75% | 100.00% | 100.00% | 68.75% | 100.00% |
| 30-192 VEGA DE ALATORRE | MUNICIPIOS MAYORES | 74.13% | 100.00% | 100.00% | 85.83% | 23.21% |
| 30-193 VERACRUZ | MUNICIPIOS MAYORES | 97.50% | 100.00% | 100.00% | 87.50% | 100.00% |
| 30-194 VILLA ALDAMA | MUNICIPIOS MAYORES | 91.12% | 94.00% | 100.00% | 85.83% | 85.83% |
| 30-195 XOXOCOTLA | MUNICIPIOS MAYORES | 72.42% | 76.00% | 100.00% | 65.39% | 55.14% |
| 30-196 YANGA | MUNICIPIOS MAYORES | 100.00% | 100.00% | 100.00% | 100.00% | 100.00% |
| 30-197 YECUATLA | MUNICIPIOS MAYORES | 98.68% | 99.50% | 100.00% | 99.17% | 96.67% |
| 30-198 ZACUALPAN | MUNICIPIOS MAYORES | 59.34% | 76.00% | 100.00% | 59.14% | 15.71% |
| 30-199 ZARAGOZA | MUNICIPIOS MAYORES | 100.00% | 100.00% | 100.00% | 100.00% | 100.00% |
| 30-200 ZENTLA | MUNICIPIOS MAYORES | 99.40% | 99.55% | 100.00% | 97.69% | 100.00% |
| 30-201 ZONGOLICA | MUNICIPIOS MAYORES | 71.90% | 97.22% | 100.00% | 73.85% | 26.55% |
| 30-202 ZONTECOMATLÁN DE LÓPEZ Y FUENTES | MUNICIPIOS MAYORES | 97.86% | 99.52% | 100.00% | 100.00% | 93.33% |
| 30-203 ZOZOCOLCO DE HIDALGO | MUNICIPIOS MAYORES | 99.85% | 99.50% | 100.00% | 100.00% | 100.00% |
| 30-204 AGUA DULCE | MUNICIPIOS MAYORES | 88.18% | 99.20% | 100.00% | 53.37% | 92.50% |
| 30-205 EL HIGO | MUNICIPIOS MAYORES | 58.44% | 73.00% | 100.00% | 59.14% | 15.71% |
| 30-206 NANCHITAL DE LÁZARO CÁRDENAS DEL RÍO | MUNICIPIOS MAYORES | 97.34% | 99.60% | 100.00% | 92.31% | 96.67% |
| 30-207 TRES VALLES | MUNICIPIOS MAYORES | 52.19% | 73.00% | 100.00% | 27.89% | 15.71% |



RESULTADOS DEL PERIODO 2 DE 2019
VERACRUZ DE IGNACIO DE LA LLAVE

| NOMBRE DEL ENTE PÚBLICO | CLASIFICACIÓN DEL ENTE EN SEVAC | RESULTADO GLOBAL | A. REGISTROS CONTABLES | B. REGISTROS PRESUPUESTALES | C. REGISTROS ADMINISTRATIVOS | D. TRANSPARENCIA |
|---|---------------------------------|------------------|------------------------|-----------------------------|------------------------------|------------------|
| 30-208 CARLOS A. CARRILLO | MUNICIPIOS MAYORES | 45.34% | 71.00% | 100.00% | 20.19% | 0.00% |
| 30-209 TATAHUICAPAN DE JUÁREZ | MUNICIPIOS MAYORES | 100.00% | 100.00% | 100.00% | 100.00% | 100.00% |
| 30-210 UXPANAPA | MUNICIPIOS MAYORES | 73.34% | 78.00% | 100.00% | 40.96% | 72.50% |
| 30-211 SAN RAFAEL | MUNICIPIOS MAYORES | 88.10% | 97.27% | 100.00% | 59.58% | 90.00% |
| 30-212 SANTIAGO SOCHIAPAN | MUNICIPIOS MAYORES | 71.73% | 78.00% | 100.00% | 34.14% | 71.67% |
| COMISIÓN DE AGUA Y SANEAMIENTO DE COSCOMATEPEC | PARAMUNICIPALES MAYORES | 95.89% | 93.75% | 100.00% | 90.40% | 100.00% |
| COMISIÓN MUNICIPAL DE AGUA POTABLE DRENAJE Y ALCANTARILLADO DE BANDERILLA | PARAMUNICIPALES MAYORES | 95.94% | 98.46% | 100.00% | 82.40% | 100.00% |
| COMISIÓN MUNICIPAL DE AGUA POTABLE Y SANEAMIENTO DE EMILIANO ZAPATA | PARAMUNICIPALES MAYORES | 98.22% | 100.00% | 100.00% | 91.11% | 100.00% |
| COMISIÓN MUNICIPAL DE AGUA POTABLE Y SANEAMIENTO DE HUATUSCO | PARAMUNICIPALES MAYORES | 95.66% | 98.57% | 100.00% | 80.80% | 100.00% |
| COMISIÓN MUNICIPAL DE AGUA POTABLE Y SANEAMIENTO DE LA ANTIGUA | PARAMUNICIPALES MAYORES | 100.00% | 100.00% | 100.00% | 100.00% | 100.00% |
| COMISIÓN MUNICIPAL DE AGUA POTABLE Y SANEAMIENTO DE LERDO DE TEJADA | PARAMUNICIPALES MAYORES | 59.96% | 76.19% | 100.00% | 39.09% | 21.91% |
| COMISIÓN MUNICIPAL DE AGUA POTABLE Y SANEAMIENTO DE NAOLINCO | PARAMUNICIPALES MAYORES | 58.08% | 70.81% | 100.00% | 39.09% | 21.91% |
| COMISIÓN MUNICIPAL DE AGUA POTABLE Y SANEAMIENTO DE SAN ANDRÉS TUXTLA | PARAMUNICIPALES MAYORES | 95.80% | 95.54% | 100.00% | 86.80% | 100.00% |
| COMISIÓN MUNICIPAL DE AGUA POTABLE Y SANEAMIENTO DE XALAPA | PARAMUNICIPALES MAYORES | 100.00% | 100.00% | 100.00% | 100.00% | 100.00% |
| COMISIÓN MUNICIPAL DE AGUA Y SANEAMIENTO DE COATEPEC | PARAMUNICIPALES MAYORES | 100.00% | 100.00% | 100.00% | 100.00% | 100.00% |
| COMISIÓN MUNICIPAL DE AGUA Y SANEAMIENTO DE FORTÍN | PARAMUNICIPALES MAYORES | 100.00% | 100.00% | 100.00% | 100.00% | 100.00% |
| HIDROSISTEMA DE CÓRDOBA | PARAMUNICIPALES MAYORES | 58.08% | 70.81% | 100.00% | 39.09% | 21.91% |
| INSTITUTO METROPOLITANO DEL AGUA | PARAMUNICIPALES MAYORES | 99.77% | 99.33% | 100.00% | 100.00% | 100.00% |
| INSTITUTO MUNICIPAL DE LA MUJER DE JALACINGO | PARAMUNICIPALES MAYORES | 100.00% | 100.00% | 100.00% | 100.00% | 100.00% |
| INSTITUTO MUNICIPAL DE LA MUJER DE PLATÓN SÁNCHEZ | PARAMUNICIPALES MAYORES | 100.00% | 100.00% | 100.00% | 100.00% | 100.00% |
| ORGANISMO OPERADOR DE AGUA POTABLE Y ALCANTARILLADO DE TIERRA BLANCA | PARAMUNICIPALES MAYORES | 99.53% | 98.67% | 100.00% | 100.00% | 100.00% |

| NOMBRE DEL ENTE PÚBLICO | CLASIFICACIÓN DEL ENTE EN SEVAC | RESULTADO GLOBAL | A. REGISTROS CONTABLES | B. REGISTROS PRESUPUESTALES | C. REGISTROS ADMINISTRATIVOS | D. TRANSPARENCIA |
|--|---------------------------------|------------------|------------------------|-----------------------------|------------------------------|------------------|
| SECRETARÍA DE ADMINISTRACIÓN Y FINANZAS DEL ESTADO DE YUCATÁN | PODER EJECUTIVO ESTATAL | 95.32% | 91.22% | 97.27% | 92.50% | 100.00% |
| AUDITORÍA SUPERIOR DEL ESTADO DE YUCATÁN | PODERES Y AUTÓNOMOS | 90.68% | 95.70% | 100.00% | 73.43% | 90.00% |
| COMISIÓN DE DERECHOS HUMANOS DEL ESTADO DE YUCATÁN | PODERES Y AUTÓNOMOS | 91.18% | 96.20% | 90.39% | 77.14% | 96.00% |
| H. CONGRESO DEL ESTADO DE YUCATÁN | PODERES Y AUTÓNOMOS | 95.98% | 94.13% | 92.17% | 98.00% | 100.00% |
| INSTITUTO ELECTORAL Y PARTICIPACIÓN CIUDADANA DEL ESTADO DE YUCATÁN | PODERES Y AUTÓNOMOS | 95.84% | 98.13% | 100.00% | 90.00% | 94.00% |
| INSTITUTO ESTATAL DE TRANSPARENCIA ACCESO A LA INFORMACIÓN PÚBLICA Y PROTECCIÓN DE DATOS PERSONALES DE YUCATÁN | PODERES Y AUTÓNOMOS | 94.06% | 95.33% | 100.00% | 86.43% | 93.61% |
| PODER JUDICIAL DEL ESTADO DE YUCATÁN | PODERES Y AUTÓNOMOS | 93.15% | 94.36% | 97.47% | 85.00% | 94.52% |
| TRIBUNAL DE JUSTICIA ADMINISTRATIVA DEL ESTADO DE YUCATÁN | PODERES Y AUTÓNOMOS | 95.87% | 98.56% | 97.05% | 87.50% | 97.83% |
| TRIBUNAL DE LOS TRABAJADORES AL SERVICIO DEL ESTADO Y LOS MUNICIPIOS | PODERES Y AUTÓNOMOS | 83.34% | 80.44% | 72.58% | 78.33% | 100.00% |
| TRIBUNAL ELECTORAL DEL ESTADO DE YUCATÁN | PODERES Y AUTÓNOMOS | 94.32% | 97.78% | 92.17% | 83.33% | 100.00% |
| UNIVERSIDAD AUTÓNOMA DE YUCATÁN | PODERES Y AUTÓNOMOS | 89.50% | 86.00% | 91.42% | 83.10% | 98.00% |
| ADMINISTRACIÓN DEL PATRIMONIO DE LA BENEFICENCIA PÚBLICA DEL ESTADO DE YUCATÁN | PARAESTATALES | 80.79% | 81.42% | 71.31% | 78.57% | 89.25% |
| AEROPUERTO DE CHICHEN ITZA DEL ESTADO DE YUCATÁN S.A. DE C.V. | PARAESTATALES | 46.65% | 34.77% | 36.58% | 44.62% | 72.95% |
| AGENCIA PARA EL DESARROLLO DE YUCATÁN | PARAESTATALES | 63.49% | 64.95% | 71.55% | 57.25% | 60.00% |
| CASA DE LAS ARTESANÍAS DEL ESTADO DE YUCATÁN | PARAESTATALES | 63.52% | 63.76% | 60.80% | 56.07% | 71.33% |
| CENTRO ESTATAL DE TRASPLANTES DE YUCATÁN | PARAESTATALES | 54.15% | 65.84% | 77.08% | 78.46% | 0.00% |
| COLEGIO DE BACHILLERES DEL ESTADO DE YUCATÁN | PARAESTATALES | 86.88% | 88.68% | 79.83% | 87.36% | 89.62% |
| COLEGIO DE EDUCACIÓN PROFESIONAL TÉCNICA DEL ESTADO DE YUCATÁN | PARAESTATALES | 86.63% | 81.90% | 79.42% | 89.56% | 96.67% |
| COLEGIO DE ESTUDIOS CIENTÍFICOS Y TECNOLÓGICOS DEL ESTADO DE YUCATÁN | PARAESTATALES | 99.10% | 98.57% | 100.00% | 98.00% | 100.00% |
| COMISION EJECUTIVA ESTATAL DE ATENCIÓN A VICTIMAS | PARAESTATALES | 96.25% | 94.83% | 99.57% | 98.46% | 93.81% |
| EMPRESA PORTUARIA YUCATECA S.A. DE C.V. | PARAESTATALES | 90.67% | 89.73% | 87.17% | 91.32% | 94.29% |
| ESCUELA SUPERIOR DE ARTES DE YUCATÁN | PARAESTATALES | 97.22% | 96.96% | 95.33% | 98.57% | 98.00% |
| FIDEICOMISO GARANTE DE LA ORQUESTA SINFÓNICA DE YUCATÁN | PARAESTATALES | 97.80% | 98.50% | 100.00% | 91.61% | 100.00% |
| FIDEICOMISO PARA EL DESARROLLO DEL TURISMO DE REUNIONES EN YUCATÁN | PARAESTATALES | 83.99% | 81.27% | 85.61% | 69.00% | 98.52% |
| FIDEICOMISO PÚBLICO PARA LA ADMINISTRACIÓN DE LA RESERVA TERRITORIAL DE UCÚ | PARAESTATALES | 91.67% | 93.42% | 93.42% | 93.96% | 86.00% |
| FIDEICOMISO PÚBLICO PARA LA ADMINISTRACIÓN DEL PALACIO DE LA MÚSICA | PARAESTATALES | 63.17% | 73.09% | 77.77% | 82.42% | 22.19% |
| HOSPITAL COMUNITARIO DE PETO YUCATÁN | PARAESTATALES | 78.60% | 72.38% | 78.63% | 70.66% | 93.62% |
| HOSPITAL COMUNITARIO DE TICUL YUCATÁN | PARAESTATALES | 89.47% | 85.82% | 85.70% | 91.10% | 96.29% |
| HOSPITAL DE LA AMISTAD | PARAESTATALES | 100.00% | 100.00% | 100.00% | 100.00% | 100.00% |
| HOSPITAL GENERAL DE TEKAX YUCATAN | PARAESTATALES | 34.61% | 55.94% | 0.00% | 62.64% | 10.00% |
| INSTITUTO DE BECAS Y CRÉDITO EDUCATIVO DEL ESTADO DE YUCATÁN | PARAESTATALES | 95.20% | 97.66% | 98.67% | 83.93% | 98.00% |
| INSTITUTO DE CAPACITACIÓN PARA EL TRABAJO DEL ESTADO DE YUCATÁN | PARAESTATALES | 96.70% | 97.06% | 100.00% | 91.98% | 97.33% |
| INSTITUTO DE EDUCACIÓN PARA ADULTOS DEL ESTADO DE YUCATÁN | PARAESTATALES | 66.75% | 68.70% | 68.76% | 62.86% | 65.52% |
| INSTITUTO DE HISTORIA Y MUSEOS DE YUCATÁN | PARAESTATALES | 88.77% | 87.36% | 94.67% | 92.75% | 82.86% |
| INSTITUTO DE INFRAESTRUCTURA CARRETERA DE YUCATÁN | PARAESTATALES | 92.72% | 88.65% | 86.58% | 98.57% | 98.67% |
| INSTITUTO DE MOVILIDAD Y DESARROLLO URBANO TERRITORIAL | PARAESTATALES | 71.80% | 75.94% | 63.63% | 69.01% | 74.76% |
| INSTITUTO DE SEGURIDAD JURÍDICA PATRIMONIAL DE YUCATÁN | PARAESTATALES | 100.00% | 100.00% | 100.00% | 100.00% | 100.00% |
| INSTITUTO DE SEGURIDAD SOCIAL DE LOS TRABAJADORES DEL ESTADO DE YUCATÁN | PARAESTATALES | 92.00% | 92.40% | 87.44% | 90.00% | 96.67% |
| INSTITUTO DE VIVIENDA DEL ESTADO DE YUCATÁN | PARAESTATALES | 97.86% | 95.88% | 100.00% | 99.00% | 98.00% |
| INSTITUTO DEL DEPORTE DEL ESTADO DE YUCATÁN | PARAESTATALES | 64.68% | 62.10% | 43.08% | 53.30% | 94.67% |
| INSTITUTO PARA EL DESARROLLO DE LA CULTURA MAYA DEL ESTADO DE YUCATÁN | PARAESTATALES | 74.25% | 77.91% | 62.02% | 51.21% | 97.33% |
| INSTITUTO PARA EL DESARROLLO Y CERTIFICACIÓN DE LA INFRAESTRUCTURA FÍSICA EDUCATIVA DE YUCATÁN | PARAESTATALES | 90.04% | 86.88% | 80.17% | 93.00% | 100.00% |

| NOMBRE DEL ENTE PÚBLICO | CLASIFICACIÓN DEL ENTE EN SEVAC | RESULTADO GLOBAL | A. REGISTROS CONTABLES | B. REGISTROS PRESUPUESTALES | C. REGISTROS ADMINISTRATIVOS | D. TRANSPARENCIA |
|--|---------------------------------|------------------|------------------------|-----------------------------|------------------------------|------------------|
| INSTITUTO PARA LA CONSTRUCCIÓN Y CONSERVACIÓN DE OBRA PÚBLICA EN YUCATÁN | PARAESTATALES | 100.00% | 100.00% | 100.00% | 100.00% | 100.00% |
| INSTITUTO PARA LA IGUALDAD ENTRE MUJERES Y HOMBRES EN YUCATÁN | PARAESTATALES | 98.02% | 98.23% | 94.75% | 98.46% | 100.00% |
| INSTITUTO PARA LA INCLUSIÓN DE LAS PERSONAS CON DISCAPACIDAD DEL ESTADO DE YUCATÁN | PARAESTATALES | 47.89% | 63.39% | 42.37% | 76.15% | 8.00% |
| INSTITUTO PROMOTOR DE FERIAS DE YUCATÁN | PARAESTATALES | 93.58% | 92.67% | 92.42% | 92.00% | 97.04% |
| INSTITUTO TECNOLÓGICO SUPERIOR DE MOTUL | PARAESTATALES | 93.25% | 91.23% | 92.83% | 88.79% | 100.00% |
| INSTITUTO TECNOLÓGICO SUPERIOR DE VALLADOLID | PARAESTATALES | 93.11% | 88.58% | 96.37% | 93.33% | 96.67% |
| INSTITUTO TECNOLÓGICO SUPERIOR DEL SUR DEL ESTADO DE YUCATÁN | PARAESTATALES | 74.46% | 81.73% | 83.67% | 32.74% | 90.29% |
| INSTITUTO TECNOLÓGICO SUPERIOR PROGRESO | PARAESTATALES | 41.58% | 29.59% | 38.29% | 4.62% | 90.57% |
| INSTITUTO YUCATECO DE EMPRENDEDORES | PARAESTATALES | 96.68% | 100.00% | 100.00% | 88.41% | 96.00% |
| JUNTA DE AGUA POTABLE Y ALCANTARILLADO DE YUCATÁN | PARAESTATALES | 97.40% | 98.75% | 100.00% | 95.00% | 95.33% |
| JUNTA DE ASISTENCIA PRIVADA DEL ESTADO DE YUCATÁN | PARAESTATALES | 88.87% | 84.09% | 92.73% | 80.32% | 99.33% |
| LA JUNTA DE ELECTRIFICACIÓN DE YUCATÁN | PARAESTATALES | 84.00% | 83.43% | 78.50% | 71.75% | 99.00% |
| PATRONATO DE LAS UNIDADES DE SERVICIOS CULTURALES Y TURÍSTICOS DEL ESTADO DE YUCATÁN | PARAESTATALES | 83.24% | 84.53% | 79.08% | 77.27% | 89.52% |
| PLANTA INDUSTRIALIZADORA DE REFRESCOS NATURA | PARAESTATALES | 5.84% | 15.23% | 2.57% | 0.00% | 0.00% |
| PROCESADORA DE BEBIDAS DE YUCATÁN S.A DE C.V. | PARAESTATALES | 0.00% | 0.00% | 0.00% | 0.00% | 0.00% |
| RÉGIMEN ESTATAL DEL PROTECCIÓN SOCIAL EN SALUD YUCATÁN | PARAESTATALES | 61.35% | 64.31% | 36.80% | 61.56% | 76.67% |
| SECRETARÍA EJECUTIVA DEL SISTEMA ESTATAL ANTICORRUPCIÓN | PARAESTATALES | 77.22% | 66.51% | 63.43% | 82.20% | 99.26% |
| SECRETARÍA TÉCNICA DE PLANEACIÓN Y EVALUACIÓN | PARAESTATALES | 97.04% | 100.00% | 98.22% | 87.00% | 100.00% |
| SERVICIOS DE SALUD DE YUCATÁN | PARAESTATALES | 67.42% | 58.66% | 61.37% | 51.87% | 96.95% |
| SISTEMA PARA EL DESARROLLO INTEGRAL DE LA FAMILIA EN YUCATÁN | PARAESTATALES | 94.39% | 90.67% | 98.29% | 90.00% | 100.00% |
| SISTEMA TELE YUCATÁN S.A. DE C.V. | PARAESTATALES | 63.93% | 75.05% | 71.51% | 16.92% | 79.91% |
| UNIVERSIDAD DE ORIENTE | PARAESTATALES | 69.13% | 62.76% | 70.00% | 63.33% | 82.00% |
| UNIVERSIDAD POLITECNICA DE YUCATÁN | PARAESTATALES | 99.36% | 98.18% | 100.00% | 100.00% | 100.00% |
| UNIVERSIDAD TECNOLÓGICA DEL CENTRO | PARAESTATALES | 83.89% | 78.00% | 84.42% | 73.51% | 100.00% |
| UNIVERSIDAD TECNOLÓGICA DEL MAYAB | PARAESTATALES | 70.53% | 64.83% | 52.05% | 62.14% | 100.00% |
| UNIVERSIDAD TECNOLÓGICA DEL PONIENTE | PARAESTATALES | 100.00% | 100.00% | 100.00% | 100.00% | 100.00% |
| UNIVERSIDAD TECNOLÓGICA METROPOLITANA | PARAESTATALES | 70.31% | 73.51% | 78.63% | 40.11% | 83.33% |
| UNIVERSIDAD TECNOLÓGICA REGIONAL DEL SUR | PARAESTATALES | 73.84% | 72.14% | 65.10% | 62.50% | 92.29% |
| 31-001 ABALÁ | MUNICIPIOS MAYORES | 32.00% | 51.93% | 67.50% | 14.62% | 0.00% |
| 31-002 ACANCEH | MUNICIPIOS MAYORES | 0.00% | 0.00% | 0.00% | 0.00% | 0.00% |
| 31-003 AKIL | MUNICIPIOS MAYORES | 34.08% | 44.67% | 36.07% | 60.58% | 4.50% |
| 31-004 BACA | MUNICIPIOS MAYORES | 62.82% | 54.00% | 61.42% | 46.92% | 83.17% |
| 31-005 BOKOBÁ | MUNICIPIOS MAYORES | 88.20% | 88.89% | 83.44% | 81.71% | 95.00% |
| 31-006 BUCTZOTZ | MUNICIPIOS MAYORES | 85.86% | 85.40% | 92.83% | 67.89% | 93.67% |
| 31-007 CACALCHÉN | MUNICIPIOS MAYORES | 92.58% | 88.67% | 95.74% | 84.17% | 100.00% |
| 31-008 CALOTMUL | MUNICIPIOS MAYORES | 44.41% | 42.67% | 67.00% | 2.31% | 59.17% |
| 31-009 CANSAHCAB | MUNICIPIOS MAYORES | 60.22% | 79.33% | 52.41% | 11.93% | 78.50% |
| 31-010 CANTAMAYEC | MUNICIPIOS MAYORES | 81.58% | 78.24% | 82.00% | 71.02% | 91.69% |
| 31-011 CELESTÚN | MUNICIPIOS MAYORES | 72.87% | 70.83% | 76.86% | 79.31% | 67.98% |
| 31-012 CENOTILLO | MUNICIPIOS MAYORES | 86.58% | 85.56% | 80.00% | 80.83% | 95.83% |
| 31-013 CONKAL | MUNICIPIOS MAYORES | 74.77% | 88.67% | 86.97% | 32.89% | 80.67% |
| 31-014 CUNCUNUL | MUNICIPIOS MAYORES | 0.00% | 0.00% | 0.00% | 0.00% | 0.00% |
| 31-015 CUZAMÁ | MUNICIPIOS MAYORES | 90.08% | 90.67% | 88.42% | 85.00% | 94.00% |

| NOMBRE DEL ENTE PÚBLICO | CLASIFICACIÓN DEL ENTE EN SEVAC | RESULTADO GLOBAL | A. REGISTROS CONTABLES | B. REGISTROS PRESUPUESTALES | C. REGISTROS ADMINISTRATIVOS | D. TRANSPARENCIA |
|-------------------------|---------------------------------|------------------|------------------------|-----------------------------|------------------------------|------------------|
| 31-016 CHACSINKÍN | MUNICIPIOS MAYORES | 20.12% | 35.53% | 47.32% | 0.00% | 0.00% |
| 31-017 CHANKOM | MUNICIPIOS MAYORES | 37.04% | 40.00% | 31.71% | 0.00% | 62.31% |
| 31-018 CHAPAB | MUNICIPIOS MAYORES | 48.36% | 89.10% | 97.39% | 10.77% | 0.00% |
| 31-019 CHEMAX | MUNICIPIOS MAYORES | 87.78% | 90.00% | 91.22% | 75.58% | 91.40% |
| 31-020 CHICXULUB PUEBLO | MUNICIPIOS MAYORES | 74.47% | 71.88% | 77.87% | 86.67% | 66.67% |
| 31-021 CHICHIMILÁ | MUNICIPIOS MAYORES | 0.00% | 0.00% | 0.00% | 0.00% | 0.00% |
| 31-022 CHIKINDZONOT | MUNICIPIOS MAYORES | 28.46% | 41.20% | 34.18% | 6.06% | 26.86% |
| 31-023 CHOCHOLÁ | MUNICIPIOS MAYORES | 91.43% | 95.40% | 98.83% | 92.21% | 82.00% |
| 31-024 CHUMAYEL | MUNICIPIOS MAYORES | 47.82% | 85.53% | 92.32% | 18.46% | 0.00% |
| 31-025 DZÁN | MUNICIPIOS MAYORES | 93.59% | 98.33% | 100.00% | 89.71% | 87.17% |
| 31-026 DZEMUL | MUNICIPIOS MAYORES | 94.83% | 88.93% | 100.00% | 90.77% | 100.00% |
| 31-027 DZIDZANTÚN | MUNICIPIOS MAYORES | 67.10% | 70.87% | 59.74% | 36.15% | 88.86% |
| 31-028 DZILAM DE BRAVO | MUNICIPIOS MAYORES | 47.13% | 54.60% | 66.44% | 6.92% | 53.60% |
| 31-029 DZILAM GONZÁLEZ | MUNICIPIOS MAYORES | 90.37% | 89.53% | 96.80% | 85.48% | 90.17% |
| 31-030 DZITÁS | MUNICIPIOS MAYORES | 86.64% | 92.67% | 86.17% | 71.15% | 91.26% |
| 31-031 DZONCAUICH | MUNICIPIOS MAYORES | 69.15% | 74.03% | 80.70% | 27.50% | 84.33% |
| 31-032 ESPITA | MUNICIPIOS MAYORES | 46.65% | 46.20% | 63.29% | 25.00% | 50.43% |
| 31-033 HALACHÓ | MUNICIPIOS MAYORES | 6.51% | 16.00% | 8.57% | 0.00% | 0.00% |
| 31-034 HOCABÁ | MUNICIPIOS MAYORES | 29.88% | 55.93% | 65.50% | 0.00% | 0.00% |
| 31-035 HOCTÚN | MUNICIPIOS MAYORES | 0.00% | 0.00% | 0.00% | 0.00% | 0.00% |
| 31-036 HOMÚN | MUNICIPIOS MAYORES | 78.38% | 78.13% | 83.64% | 74.04% | 78.00% |
| 31-037 HUHÍ | MUNICIPIOS MAYORES | 86.70% | 88.53% | 92.25% | 73.17% | 90.17% |
| 31-038 HUNUCMÁ | MUNICIPIOS MAYORES | 0.00% | 0.00% | 0.00% | 0.00% | 0.00% |
| 31-039 IXIL | MUNICIPIOS MAYORES | 90.62% | 94.69% | 98.29% | 73.50% | 92.86% |
| 31-040 IZAMAL | MUNICIPIOS MAYORES | 57.93% | 80.50% | 75.92% | 0.00% | 62.00% |
| 31-041 KANASÍN | MUNICIPIOS MAYORES | 83.58% | 84.00% | 86.41% | 69.23% | 90.83% |
| 31-042 KANTUNIL | MUNICIPIOS MAYORES | 88.19% | 88.65% | 94.17% | 76.54% | 91.52% |
| 31-043 KAUA | MUNICIPIOS MAYORES | 73.67% | 69.87% | 77.54% | 60.00% | 84.00% |
| 31-044 KINCHIL | MUNICIPIOS MAYORES | 94.41% | 95.54% | 100.00% | 90.00% | 92.50% |
| 31-045 KOPOMÁ | MUNICIPIOS MAYORES | 84.87% | 84.31% | 96.17% | 66.67% | 90.02% |
| 31-046 MAMA | MUNICIPIOS MAYORES | 93.62% | 95.27% | 95.33% | 85.39% | 96.33% |
| 31-047 MANÍ | MUNICIPIOS MAYORES | 79.59% | 83.01% | 100.00% | 40.68% | 88.50% |
| 31-048 MAXCANÚ | MUNICIPIOS MAYORES | 90.25% | 87.10% | 99.42% | 79.58% | 94.40% |
| 31-049 MAYAPÁN | MUNICIPIOS MAYORES | 82.26% | 91.87% | 93.62% | 92.89% | 58.00% |
| 31-050 MÉRIDA | MUNICIPIOS MAYORES | 97.89% | 97.08% | 100.00% | 93.85% | 100.00% |
| 31-051 MOCOCHÁ | MUNICIPIOS MAYORES | 83.81% | 86.57% | 93.55% | 59.90% | 90.50% |
| 31-052 MOTUL | MUNICIPIOS MAYORES | 84.09% | 89.07% | 95.58% | 63.85% | 84.94% |
| 31-053 MUNA | MUNICIPIOS MAYORES | 89.83% | 89.60% | 100.00% | 79.52% | 90.17% |
| 31-054 MUXUPIP | MUNICIPIOS MAYORES | 77.58% | 89.67% | 91.33% | 32.08% | 86.67% |
| 31-055 OPICHÉN | MUNICIPIOS MAYORES | 59.84% | 96.13% | 84.33% | 70.67% | 0.00% |
| 31-056 OXKUTZCAB | MUNICIPIOS MAYORES | 78.25% | 81.25% | 89.42% | 61.67% | 78.86% |
| 31-057 PANABÁ | MUNICIPIOS MAYORES | 96.97% | 94.73% | 100.00% | 99.23% | 95.67% |
| 31-058 PETO | MUNICIPIOS MAYORES | 76.49% | 85.33% | 94.38% | 46.83% | 75.50% |
| 31-059 PROGRESO | MUNICIPIOS MAYORES | 95.31% | 94.11% | 100.00% | 93.00% | 94.92% |
| 31-060 QUINTANA ROO | MUNICIPIOS MAYORES | 88.66% | 85.20% | 99.14% | 77.61% | 92.50% |

| NOMBRE DEL ENTE PÚBLICO | CLASIFICACIÓN DEL ENTE EN SEVAC | RESULTADO GLOBAL | A. REGISTROS CONTABLES | B. REGISTROS PRESUPUESTALES | C. REGISTROS ADMINISTRATIVOS | D. TRANSPARENCIA |
|-------------------------|---------------------------------|------------------|------------------------|-----------------------------|------------------------------|------------------|
| 31-061 RÍO LAGARTOS | MUNICIPIOS MAYORES | 49.22% | 62.80% | 75.41% | 0.00% | 51.00% |
| 31-062 SACALUM | MUNICIPIOS MAYORES | 60.70% | 82.27% | 84.33% | 25.77% | 46.67% |
| 31-063 SAMAHIL | MUNICIPIOS MAYORES | 80.99% | 80.13% | 72.76% | 74.71% | 91.50% |
| 31-064 SANAHCAT | MUNICIPIOS MAYORES | 85.09% | 89.07% | 89.10% | 61.25% | 94.33% |
| 31-065 SAN FELIPE | MUNICIPIOS MAYORES | 73.37% | 74.11% | 90.46% | 41.25% | 82.64% |
| 31-066 SANTA ELENA | MUNICIPIOS MAYORES | 86.19% | 82.67% | 100.00% | 68.17% | 92.50% |
| 31-067 SEYÉ | MUNICIPIOS MAYORES | 61.95% | 70.00% | 86.64% | 55.87% | 41.50% |
| 31-068 SINANCHÉ | MUNICIPIOS MAYORES | 71.47% | 78.88% | 86.01% | 64.00% | 59.33% |
| 31-069 SOTUTA | MUNICIPIOS MAYORES | 50.17% | 80.14% | 93.58% | 37.08% | 0.00% |
| 31-070 SUCILÁ | MUNICIPIOS MAYORES | 83.01% | 87.07% | 97.50% | 63.46% | 82.33% |
| 31-071 SUDZAL | MUNICIPIOS MAYORES | 72.32% | 85.87% | 86.20% | 63.27% | 55.54% |
| 31-072 SUMA | MUNICIPIOS MAYORES | 98.25% | 97.49% | 100.00% | 95.00% | 100.00% |
| 31-073 TAHDZIÚ | MUNICIPIOS MAYORES | 22.17% | 38.20% | 49.77% | 3.75% | 0.00% |
| 31-074 TAHMEK | MUNICIPIOS MAYORES | 75.85% | 88.13% | 79.08% | 59.71% | 72.17% |
| 31-075 TEABO | MUNICIPIOS MAYORES | 42.85% | 51.60% | 50.83% | 11.54% | 49.67% |
| 31-076 TECOH | MUNICIPIOS MAYORES | 74.11% | 88.83% | 94.17% | 25.00% | 78.76% |
| 31-077 TEKAL DE VENEGAS | MUNICIPIOS MAYORES | 33.01% | 53.47% | 75.63% | 9.23% | 0.00% |
| 31-078 TEKANTÓ | MUNICIPIOS MAYORES | 60.52% | 80.93% | 68.91% | 32.50% | 53.19% |
| 31-079 TEKAX | MUNICIPIOS MAYORES | 76.31% | 83.04% | 86.25% | 61.25% | 73.00% |
| 31-080 TEKIT | MUNICIPIOS MAYORES | 74.18% | 68.27% | 60.08% | 67.40% | 94.00% |
| 31-081 TEKOM | MUNICIPIOS MAYORES | 54.86% | 64.20% | 78.46% | 23.65% | 50.60% |
| 31-082 TELCHAC PUEBLO | MUNICIPIOS MAYORES | 12.66% | 25.20% | 20.86% | 4.62% | 0.00% |
| 31-083 TELCHAC PUERTO | MUNICIPIOS MAYORES | 60.30% | 77.27% | 67.82% | 25.00% | 61.86% |
| 31-084 TEMAX | MUNICIPIOS MAYORES | 86.30% | 80.80% | 93.58% | 73.46% | 95.50% |
| 31-085 TEMOZÓN | MUNICIPIOS MAYORES | 83.90% | 85.80% | 94.17% | 62.12% | 89.67% |
| 31-086 TEPAKÁN | MUNICIPIOS MAYORES | 83.79% | 80.47% | 89.18% | 75.96% | 88.73% |
| 31-087 TETIZ | MUNICIPIOS MAYORES | 86.03% | 84.27% | 94.17% | 65.10% | 96.33% |
| 31-088 TEYA | MUNICIPIOS MAYORES | 79.63% | 76.40% | 74.53% | 66.73% | 94.87% |
| 31-089 TICUL | MUNICIPIOS MAYORES | 93.28% | 90.75% | 98.29% | 87.50% | 96.33% |
| 31-090 TIMUCUY | MUNICIPIOS MAYORES | 94.33% | 90.38% | 100.00% | 88.33% | 98.50% |
| 31-091 TINUM | MUNICIPIOS MAYORES | 33.60% | 47.60% | 61.81% | 16.15% | 12.43% |
| 31-092 TIXCACALCUPUL | MUNICIPIOS MAYORES | 63.92% | 78.80% | 97.55% | 22.61% | 54.17% |
| 31-093 TIXKOKOB | MUNICIPIOS MAYORES | 5.48% | 18.27% | 0.00% | 0.00% | 0.00% |
| 31-094 TIXMEHUAC | MUNICIPIOS MAYORES | 88.67% | 93.53% | 100.00% | 82.02% | 80.69% |
| 31-095 TIXPÉHUAL | MUNICIPIOS MAYORES | 80.28% | 85.82% | 87.24% | 72.50% | 75.29% |
| 31-096 TIZIMÍN | MUNICIPIOS MAYORES | 83.65% | 77.37% | 80.95% | 71.25% | 100.00% |
| 31-097 TUNKÁS | MUNICIPIOS MAYORES | 0.00% | 0.00% | 0.00% | 0.00% | 0.00% |
| 31-098 TZUCACAB | MUNICIPIOS MAYORES | 94.32% | 93.11% | 94.17% | 88.75% | 99.33% |
| 31-099 UAYMA | MUNICIPIOS MAYORES | 78.60% | 85.90% | 76.05% | 68.37% | 79.83% |
| 31-100 UCÚ | MUNICIPIOS MAYORES | 92.08% | 94.00% | 98.29% | 82.38% | 92.50% |
| 31-101 UMÁN | MUNICIPIOS MAYORES | 96.83% | 96.25% | 100.00% | 89.75% | 100.00% |
| 31-102 VALLADOLID | MUNICIPIOS MAYORES | 83.01% | 82.60% | 82.02% | 74.14% | 90.00% |
| 31-103 XOCHEL | MUNICIPIOS MAYORES | 60.16% | 62.60% | 73.86% | 43.37% | 59.79% |
| 31-104 YAXCABÁ | MUNICIPIOS MAYORES | 63.90% | 80.33% | 74.25% | 9.23% | 77.00% |
| 31-105 YAXKUKUL | MUNICIPIOS MAYORES | 74.63% | 81.47% | 80.58% | 34.14% | 90.83% |

| NOMBRE DEL ENTE PÚBLICO | CLASIFICACIÓN DEL ENTE EN SEVAC | RESULTADO GLOBAL | A. REGISTROS CONTABLES | B. REGISTROS PRESUPUESTALES | C. REGISTROS ADMINISTRATIVOS | D. TRANSPARENCIA |
|--|---------------------------------|------------------|------------------------|-----------------------------|------------------------------|------------------|
| 31-106 YOBAÍN | MUNICIPIOS MAYORES | 53.77% | 57.18% | 68.48% | 3.08% | 74.33% |
| ABASTOS DE MÉRIDA | PARAMUNICIPALES MAYORES | 99.65% | 99.00% | 100.00% | 100.00% | 100.00% |
| CENTRAL DE ABASTO DE MÉRIDA | PARAMUNICIPALES MAYORES | 92.10% | 89.63% | 99.14% | 82.00% | 98.00% |
| COMITÉ PERMANENTE DEL CARNAVAL DE MÉRIDA | PARAMUNICIPALES MAYORES | 100.00% | 100.00% | 100.00% | 100.00% | 100.00% |
| JUNTA INTERMUNICIPAL BIOCULTURAL DEL PUUC DE TEKAX | PARAMUNICIPALES MAYORES | 51.15% | 49.00% | 50.00% | 0.00% | 96.00% |
| PARADOR TURÍSTICO CENOTE ZACÍ | PARAMUNICIPALES MAYORES | 0.00% | 0.00% | 0.00% | 0.00% | 0.00% |
| SERVI-LIMPIA | PARAMUNICIPALES MAYORES | 100.00% | 100.00% | 100.00% | 100.00% | 100.00% |
| SISTEMA AGUA POTABLE Y ALCANTARILLADO DEL MUNICIPIO DE MOTUL | PARAMUNICIPALES MAYORES | 84.03% | 86.96% | 80.12% | 72.00% | 92.67% |
| SISTEMA AGUA POTABLE Y ALCANTARILLADO DEL MUNICIPIO DE SUCILA | PARAMUNICIPALES MAYORES | 68.08% | 73.88% | 85.24% | 33.64% | 73.81% |
| SISTEMA AGUA POTABLE Y ALCANTARILLADO DEL MUNICIPIO DE VALLADOLID | PARAMUNICIPALES MAYORES | 56.32% | 56.11% | 62.08% | 48.00% | 58.67% |
| SISTEMA DE AGUA POTABLE Y ALCANTARILLADO DEL MUNICIPIO DE DZEMUL | PARAMUNICIPALES MAYORES | 60.38% | 64.38% | 84.99% | 16.73% | 70.00% |
| SISTEMA DE AGUA POTABLE Y ALCANTARILLADO DEL MUNICIPIO DE TICUL | PARAMUNICIPALES MAYORES | 75.26% | 85.57% | 83.91% | 59.33% | 66.67% |
| SISTEMA DE AGUA POTABLE Y ALCANTARILLADO DEL MUNICIPIO DE TIMUCUY | PARAMUNICIPALES MAYORES | 55.05% | 69.33% | 61.54% | 12.00% | 64.29% |
| SISTEMA DE AGUA POTABLE Y ALCANTARILLADO DEL MUNICIPIO DE UMÁN | PARAMUNICIPALES MAYORES | 99.36% | 100.00% | 100.00% | 96.80% | 100.00% |
| SISTEMA DE AGUA POTABLE Y ALCANTARILLADO DEL MUNICIPIO DE PROGRESO YUCATÁN | PARAMUNICIPALES MAYORES | 82.89% | 81.17% | 98.83% | 61.09% | 90.00% |
| ZONA SUJETA A CONSERVACIÓN ECOLÓGICA DENOMINADA RESERVA CUXTAL | PARAMUNICIPALES MAYORES | 100.00% | 100.00% | 100.00% | 100.00% | 100.00% |

| NOMBRE DEL ENTE PÚBLICO | CLASIFICACIÓN DEL ENTE EN SEVAC | RESULTADO GLOBAL | A. REGISTROS CONTABLES | B. REGISTROS PRESUPUESTALES | C. REGISTROS ADMINISTRATIVOS | D. TRANSPARENCIA |
|--|---------------------------------|------------------|------------------------|-----------------------------|------------------------------|------------------|
| PODER EJECUTIVO DEL ESTADO DE ZACATECAS | PODER EJECUTIVO ESTATAL | 99.85% | 100.00% | 100.00% | 99.23% | 100.00% |
| COMISIÓN DE DERECHOS HUMANOS DEL ESTADO DE ZACATECAS | PODERES Y AUTÓNOMOS | 100.00% | 100.00% | 100.00% | 100.00% | 100.00% |
| FISCALIA GENERAL DE JUSTICIA DEL ESTADO DE ZACATECAS | PODERES Y AUTÓNOMOS | 100.00% | 100.00% | 100.00% | 100.00% | 100.00% |
| INSTITUTO ELECTORAL DEL ESTADO DE ZACATECAS | PODERES Y AUTÓNOMOS | 99.23% | 99.57% | 100.00% | 96.92% | 100.00% |
| INSTITUTO ZACATECANO DE TRANSPARENCIA ACCESO A LA INFORMACIÓN Y PROTECCIÓN DE DATOS PERSONALES | PODERES Y AUTÓNOMOS | 100.00% | 100.00% | 100.00% | 100.00% | 100.00% |
| PODER JUDICIAL DEL ESTADO DE ZACATECAS | PODERES Y AUTÓNOMOS | 100.00% | 100.00% | 100.00% | 100.00% | 100.00% |
| PODER LEGISLATIVO DEL ESTADO DE ZACATECAS | PODERES Y AUTÓNOMOS | 100.00% | 100.00% | 100.00% | 100.00% | 100.00% |
| TRIBUNAL DE JUSTICIA ADMINISTRATIVA DEL ESTADO DE ZACATECAS | PODERES Y AUTÓNOMOS | 99.15% | 98.00% | 100.00% | 99.23% | 100.00% |
| TRIBUNAL DE JUSTICIA ELECTORAL DEL ESTADO DE ZACATECAS | PODERES Y AUTÓNOMOS | 99.33% | 100.00% | 100.00% | 100.00% | 97.33% |
| UNIVERSIDAD AUTÓNOMA DE ZACATECAS FRANCISCO GARCÍA SALINAS | PODERES Y AUTÓNOMOS | 91.63% | 100.00% | 100.00% | 60.66% | 98.00% |
| COLEGIO DE BACHILLERES DEL ESTADO DE ZACATECAS | PARAESTATALES | 97.31% | 99.13% | 100.00% | 90.55% | 98.00% |
| COLEGIO DE EDUCACIÓN PROFESIONAL TÉCNICA DEL ESTADO DE ZACATECAS | PARAESTATALES | 99.43% | 98.37% | 100.00% | 100.00% | 100.00% |
| COLEGIO DE ESTUDIOS CIENTIFICOS Y TECNOLÓGICOS | PARAESTATALES | 99.73% | 100.00% | 99.42% | 99.23% | 100.00% |
| COMISION ESTATAL DE LA DEFENSA DEL CONTRIBUYENTE | PARAESTATALES | 100.00% | 100.00% | 100.00% | 100.00% | 100.00% |
| CONSEJO ESTATAL DE DESARROLLO ECONÓMICO DEL ESTADO DE ZACATECAS | PARAESTATALES | 97.39% | 100.00% | 87.71% | 99.23% | 100.00% |
| CONSEJO ZACATECANO DE CIENCIA TECNOLOGÍA E INNOVACIÓN | PARAESTATALES | 99.28% | 100.00% | 98.25% | 99.23% | 99.14% |
| ESCUELA ESTATAL DE CONSERVACIÓN Y RESTAURACIÓN DE ZACATECAS REFUGIO REYES | PARAESTATALES | 99.70% | 99.13% | 100.00% | 100.00% | 100.00% |
| FIDEICOMISO FONDO PLATA ZACATECAS | PARAESTATALES | 40.07% | 31.88% | 8.29% | 36.26% | 80.00% |
| FIDEICOMISO ZACATECAS | PARAESTATALES | 92.94% | 99.13% | 97.33% | 93.08% | 80.67% |
| INSTITUTO DE CAPACITACIÓN PARA EL TRABAJO EN EL ESTADO DE ZACATECAS | PARAESTATALES | 100.00% | 100.00% | 100.00% | 100.00% | 100.00% |
| INSTITUTO DE CULTURA FÍSICA Y DEPORTE DEL ESTADO DE ZACATECAS | PARAESTATALES | 87.89% | 92.12% | 74.20% | 91.54% | 90.00% |
| INSTITUTO DE LA DEFENSORÍA PÚBLICA | PARAESTATALES | 84.88% | 87.15% | 78.41% | 90.99% | 82.00% |
| INSTITUTO DE LA JUVENTUD DEL ESTADO DE ZACATECAS | PARAESTATALES | 100.00% | 100.00% | 100.00% | 100.00% | 100.00% |
| INSTITUTO DE SEGURIDAD Y SERVICIOS SOCIALES DE LOS TRABAJADORES DEL ESTADO DE ZACATECAS | PARAESTATALES | 100.00% | 100.00% | 100.00% | 100.00% | 100.00% |
| INSTITUTO DE SELECCIÓN Y CAPACITACIÓN DEL ESTADO DE ZACATECAS | PARAESTATALES | 99.85% | 99.57% | 100.00% | 100.00% | 100.00% |
| INSTITUTO PARA LA ATENCIÓN E INCLUSIÓN DE LAS PERSONAS CON DISCAPACIDAD | PARAESTATALES | 98.89% | 100.00% | 96.05% | 99.23% | 99.33% |
| INSTITUTO REGIONAL DEL PATRIMONIO MUNDIAL | PARAESTATALES | 70.35% | 94.83% | 75.13% | 80.77% | 23.91% |
| INSTITUTO TECNOLÓGICO SUPERIOR DE FRESNILLO | PARAESTATALES | 74.35% | 76.90% | 92.08% | 20.11% | 100.00% |
| INSTITUTO TECNOLÓGICO SUPERIOR DE JEREZ | PARAESTATALES | 67.53% | 41.06% | 60.00% | 80.77% | 100.00% |
| INSTITUTO TECNOLÓGICO SUPERIOR DE LORETO | PARAESTATALES | 66.93% | 91.99% | 89.32% | 63.52% | 16.67% |
| INSTITUTO TECNOLÓGICO SUPERIOR DE NOCHISTLAN | PARAESTATALES | 39.12% | 61.85% | 36.20% | 32.09% | 15.24% |
| INSTITUTO TECNOLÓGICO SUPERIOR ZACATECAS NORTE | PARAESTATALES | 100.00% | 100.00% | 100.00% | 100.00% | 100.00% |
| INSTITUTO TECNOLÓGICO SUPERIOR ZACATECAS OCCIDENTE | PARAESTATALES | 65.74% | 89.97% | 80.83% | 14.84% | 60.48% |
| INSTITUTO TECNOLÓGICO SUPERIOR ZACATECAS SUR | PARAESTATALES | 99.85% | 99.57% | 100.00% | 100.00% | 100.00% |
| INSTITUTO ZACATECANO DE CULTURA RAMÓN LÓPEZ VELARDE | PARAESTATALES | 99.09% | 97.39% | 100.00% | 100.00% | 100.00% |
| INSTITUTO ZACATECANO DE EDUCACIÓN PARA ADULTOS | PARAESTATALES | 99.85% | 100.00% | 100.00% | 99.23% | 100.00% |
| INSTITUTO ZACATECANO PARA LA CONSTRUCCION DE ESCUELAS | PARAESTATALES | 96.88% | 95.49% | 100.00% | 92.31% | 100.00% |
| JUNTA DE PROTECCIÓN Y CONSERVACIÓN DE MONUMENTOS Y ZONAS TÍPICAS DEL ESTADO | PARAESTATALES | 97.18% | 95.20% | 94.29% | 100.00% | 100.00% |
| PATRONATO ESTATAL DE PROMOTORES VOLUNTARIOS | PARAESTATALES | 100.00% | 100.00% | 100.00% | 100.00% | 100.00% |
| RÉGIMEN ESTATAL DE PROTECCIÓN SOCIAL EN SALUD | PARAESTATALES | 100.00% | 100.00% | 100.00% | 100.00% | 100.00% |
| SECRETARÍA EJECUTIVA DEL SISTEMA ESTATAL ANTICORRUPCIÓN | PARAESTATALES | 100.00% | 100.00% | 100.00% | 100.00% | 100.00% |
| SERVICIOS DE SALUD DE ZACATECAS | PARAESTATALES | 94.70% | 97.39% | 100.00% | 83.08% | 96.00% |
| SISTEMA ESTATAL PARA EL DESARROLLO INTEGRAL DE LA FAMILIA | PARAESTATALES | 99.70% | 99.13% | 100.00% | 100.00% | 100.00% |

| NOMBRE DEL ENTE PÚBLICO | CLASIFICACIÓN DEL ENTE EN SEVAC | RESULTADO GLOBAL | A. REGISTROS CONTABLES | B. REGISTROS PRESUPUESTALES | C. REGISTROS ADMINISTRATIVOS | D. TRANSPARENCIA |
|---|---------------------------------|------------------|------------------------|-----------------------------|------------------------------|------------------|
| SISTEMA ZACATECANO DE RADIO Y TELEVISIÓN | PARAESTATALES | 72.02% | 69.53% | 80.76% | 53.52% | 83.33% |
| UNIVERSIDAD POLITÉCNICA DE ZACATECAS | PARAESTATALES | 93.36% | 96.96% | 100.00% | 84.62% | 90.00% |
| UNIVERSIDAD POLITÉCNICA DEL SUR DE ZACATECAS | PARAESTATALES | 99.85% | 100.00% | 100.00% | 99.23% | 100.00% |
| UNIVERSIDAD TECNOLÓGICA DEL ESTADO DE ZACATECAS | PARAESTATALES | 84.63% | 80.67% | 82.73% | 83.41% | 92.67% |
| 32-005 CALERA | MUNICIPIOS MAYORES | 99.35% | 98.67% | 100.00% | 98.75% | 100.00% |
| 32-010 FRESNILLO | MUNICIPIOS MAYORES | 90.58% | 96.67% | 98.67% | 81.25% | 85.33% |
| 32-017 GUADALUPE | MUNICIPIOS MAYORES | 69.06% | 95.47% | 93.33% | 86.25% | 15.00% |
| 32-020 JEREZ DE GARCIA SALINAS | MUNICIPIOS MAYORES | 100.00% | 100.00% | 100.00% | 100.00% | 100.00% |
| 32-024 LORETO | MUNICIPIOS MAYORES | 90.27% | 99.60% | 97.33% | 84.62% | 80.00% |
| 32-034 NOCHISTLÁN DE MEJÍA | MUNICIPIOS MAYORES | 93.77% | 98.67% | 86.67% | 99.17% | 90.00% |
| 32-036 OJOCALIENTE | MUNICIPIOS MAYORES | 73.81% | 94.85% | 93.14% | 65.00% | 45.76% |
| 32-038 PINOS | MUNICIPIOS MAYORES | 64.56% | 85.07% | 100.00% | 27.69% | 45.00% |
| 32-039 RÍO GRANDE | MUNICIPIOS MAYORES | 100.00% | 100.00% | 100.00% | 100.00% | 100.00% |
| 32-042 SOMBRERETE | MUNICIPIOS MAYORES | 97.50% | 100.00% | 100.00% | 98.75% | 92.50% |
| 32-048 TLALTENANGO DE SÁNCHEZ ROMÁN | MUNICIPIOS MAYORES | 61.05% | 77.40% | 81.88% | 20.00% | 58.17% |
| 32-049 VALPARAÍSO | MUNICIPIOS MAYORES | 73.19% | 97.61% | 73.10% | 88.33% | 38.74% |
| 32-051 VILLA DE COS | MUNICIPIOS MAYORES | 100.00% | 100.00% | 100.00% | 100.00% | 100.00% |
| 32-055 VILLANUEVA | MUNICIPIOS MAYORES | 15.92% | 19.33% | 21.01% | 29.58% | 0.00% |
| 32-056 ZACATECAS | MUNICIPIOS MAYORES | 93.83% | 100.00% | 98.08% | 92.12% | 85.98% |
| 32-001 APOZOL | MUNICIPIOS MENORES | 93.07% | 100.00% | 100.00% | 93.37% | 81.33% |
| 32-002 APULCO | MUNICIPIOS MENORES | 0.00% | 0.00% | 0.00% | 0.00% | 0.00% |
| 32-003 ATOLINGA | MUNICIPIOS MENORES | 43.25% | 45.93% | 18.00% | 3.33% | 84.00% |
| 32-004 BENITO JUÁREZ | MUNICIPIOS MENORES | 62.39% | 96.67% | 100.00% | 51.92% | 10.00% |
| 32-006 CAÑITAS DE FELIPE PESCADOR | MUNICIPIOS MENORES | 42.58% | 83.16% | 84.00% | 4.17% | 0.00% |
| 32-007 CONCEPCIÓN DEL ORO | MUNICIPIOS MENORES | 100.00% | 100.00% | 100.00% | 100.00% | 100.00% |
| 32-008 CUAUHTÉMOC | MUNICIPIOS MENORES | 87.23% | 92.50% | 100.00% | 65.39% | 88.00% |
| 32-009 CHALCHIHUITES | MUNICIPIOS MENORES | 100.00% | 100.00% | 100.00% | 100.00% | 100.00% |
| 32-011 TRINIDAD GARCÍA DE LA CADENA | MUNICIPIOS MENORES | 0.00% | 0.00% | 0.00% | 0.00% | 0.00% |
| 32-012 GENARO CODINA | MUNICIPIOS MENORES | 56.89% | 96.67% | 100.00% | 39.42% | 0.00% |
| 32-013 GENERAL ENRIQUE ESTRADA | MUNICIPIOS MENORES | 94.00% | 100.00% | 100.00% | 100.00% | 80.00% |
| 32-014 GENERAL FRANCISCO R. MURGUÍA | MUNICIPIOS MENORES | 100.00% | 100.00% | 100.00% | 100.00% | 100.00% |
| 32-015 EL PLATEADO DE JOAQUÍN AMARO | MUNICIPIOS MENORES | 86.32% | 94.67% | 100.00% | 84.62% | 70.00% |
| 32-016 GENERAL PÁNFILO NATERA | MUNICIPIOS MENORES | 94.48% | 93.33% | 100.00% | 85.42% | 98.00% |
| 32-018 HUANUSCO | MUNICIPIOS MENORES | 58.94% | 100.00% | 100.00% | 44.71% | 0.00% |
| 32-019 JALPA | MUNICIPIOS MENORES | 69.25% | 98.89% | 100.00% | 82.92% | 10.00% |
| 32-021 JIMÉNEZ DEL TEUL | MUNICIPIOS MENORES | 0.00% | 0.00% | 0.00% | 0.00% | 0.00% |
| 32-022 JUAN ALDAMA | MUNICIPIOS MENORES | 98.75% | 100.00% | 100.00% | 93.75% | 100.00% |
| 32-023 JUCHIPILA | MUNICIPIOS MENORES | 97.55% | 98.67% | 100.00% | 93.75% | 97.33% |
| 32-025 LUIS MOYA | MUNICIPIOS MENORES | 60.19% | 100.00% | 100.00% | 50.96% | 0.00% |
| 32-026 MAZAPIL | MUNICIPIOS MENORES | 82.35% | 98.80% | 100.00% | 73.56% | 60.00% |
| 32-027 MELCHOR OCAMPO | MUNICIPIOS MENORES | 0.00% | 0.00% | 0.00% | 0.00% | 0.00% |
| 32-028 MEZQUITAL DEL ORO | MUNICIPIOS MENORES | 0.00% | 0.00% | 0.00% | 0.00% | 0.00% |
| 32-029 MIGUEL AUZA | MUNICIPIOS MENORES | 72.83% | 100.00% | 100.00% | 99.17% | 10.00% |
| 32-030 MOMAX | MUNICIPIOS MENORES | 82.17% | 88.89% | 100.00% | 62.50% | 76.67% |
| 32-031 MONTE ESCOBEDO | MUNICIPIOS MENORES | 100.00% | 100.00% | 100.00% | 100.00% | 100.00% |

| NOMBRE DEL ENTE PÚBLICO | CLASIFICACIÓN DEL ENTE EN SEVAC | RESULTADO GLOBAL | A. REGISTROS CONTABLES | B. REGISTROS PRESUPUESTALES | C. REGISTROS ADMINISTRATIVOS | D. TRANSPARENCIA |
|--|---------------------------------|------------------|------------------------|-----------------------------|------------------------------|------------------|
| 32-032 MORELOS | MUNICIPIOS MENORES | 0.00% | 0.00% | 0.00% | 0.00% | 0.00% |
| 32-033 MOYAHUA DE ESTRADA | MUNICIPIOS MENORES | 0.00% | 0.00% | 0.00% | 0.00% | 0.00% |
| 32-035 NORIA DE ÁNGELES | MUNICIPIOS MENORES | 83.72% | 99.33% | 100.00% | 94.62% | 50.00% |
| 32-037 PÁNUCO | MUNICIPIOS MENORES | 46.34% | 59.55% | 86.40% | 0.00% | 37.33% |
| 32-040 SAIN ALTO | MUNICIPIOS MENORES | 4.80% | 0.00% | 0.00% | 0.00% | 16.00% |
| 32-041 EL SALVADOR | MUNICIPIOS MENORES | 0.00% | 0.00% | 0.00% | 0.00% | 0.00% |
| 32-043 SUSTICACÁN | MUNICIPIOS MENORES | 0.00% | 0.00% | 0.00% | 0.00% | 0.00% |
| 32-044 TABASCO | MUNICIPIOS MENORES | 88.52% | 90.00% | 100.00% | 69.58% | 92.00% |
| 32-045 TEPECHTLÁN | MUNICIPIOS MENORES | 95.88% | 99.20% | 100.00% | 84.62% | 97.33% |
| 32-046 TEPETONGO | MUNICIPIOS MENORES | 68.69% | 66.83% | 64.80% | 75.42% | 68.67% |
| 32-047 TEÚL DE GONZÁLEZ ORTEGA | MUNICIPIOS MENORES | 87.53% | 99.33% | 100.00% | 58.65% | 86.67% |
| 32-050 VETAGRANDE | MUNICIPIOS MENORES | 95.20% | 100.00% | 100.00% | 100.00% | 84.00% |
| 32-052 VILLA GARCÍA | MUNICIPIOS MENORES | 92.75% | 96.67% | 100.00% | 93.75% | 83.33% |
| 32-053 VILLA GONZÁLEZ ORTEGA | MUNICIPIOS MENORES | 97.75% | 96.67% | 100.00% | 93.75% | 100.00% |
| 32-054 VILLA HIDALGO | MUNICIPIOS MENORES | 60.67% | 92.50% | 100.00% | 64.58% | 0.00% |
| 32-057 TRANCOSO | MUNICIPIOS MENORES | 65.72% | 98.22% | 100.00% | 81.25% | 0.00% |
| 32-058 SANTA MARÍA DE LA PAZ | MUNICIPIOS MENORES | 96.25% | 100.00% | 100.00% | 81.25% | 100.00% |
| JUNTA INTERMUNICIPAL DE AGUA POTABLE Y ALCANTARILLADO DE ZACATECAS | PARAMUNICIPALES MAYORES | 97.50% | 100.00% | 100.00% | 100.00% | 90.00% |
| JUNTA INTERMUNICIPAL PARA LA OPERACIÓN DEL RELLENO SANITARIO JIORESA | PARAMUNICIPALES MAYORES | 0.00% | 0.00% | 0.00% | 0.00% | 0.00% |
| SISTEMA DE AGUA POTABLE ALCANTARILLADO Y SANEAMIENTO DE LORETO-SAN MARCOS | PARAMUNICIPALES MAYORES | 100.00% | 100.00% | 100.00% | 100.00% | 100.00% |
| SISTEMA DE AGUA POTABLE ALCANTARILLADO Y SANEAMIENTO DE VALPARAISO | PARAMUNICIPALES MAYORES | 94.38% | 100.00% | 97.08% | 74.80% | 100.00% |
| SISTEMA DE AGUA POTABLE Y ALCANTARILLADO DE CALERA | PARAMUNICIPALES MAYORES | 100.00% | 100.00% | 100.00% | 100.00% | 100.00% |
| SISTEMA DE AGUA POTABLEALCANTARILLADO Y SANEAMIENTO DE FRESNILLO | PARAMUNICIPALES MAYORES | 100.00% | 100.00% | 100.00% | 100.00% | 100.00% |
| SISTEMA DE AGUA POTABLEALCANTARILLADO Y SANEMIENTO DE PINOS | PARAMUNICIPALES MAYORES | 0.92% | 2.63% | 0.00% | 0.00% | 0.00% |
| SISTEMA MUNICIPAL DE AGUA POTABLE Y ALCANTARILLADO DE JEREZ | PARAMUNICIPALES MAYORES | 100.00% | 100.00% | 100.00% | 100.00% | 100.00% |
| SISTEMA MUNICIPAL DE AGUA POTABLE ALCANTARILLADO Y SANEAMIENTO DE TLALTENANGO DE SÁNCHEZ ROMÁN | PARAMUNICIPALES MAYORES | 98.33% | 100.00% | 100.00% | 100.00% | 93.33% |
| SISTEMA MUNICIPAL DE AGUA POTABLE ALCANTARILLADO Y SANEAMIENTO DE VILLANUEVA | PARAMUNICIPALES MAYORES | 63.98% | 86.17% | 97.08% | 72.00% | 0.00% |
| SISTEMA MUNICIPAL DE AGUA POTABLE DE VILLA DE COS | PARAMUNICIPALES MAYORES | 100.00% | 100.00% | 100.00% | 100.00% | 100.00% |
| SISTEMA MUNICIPAL DE AGUA POTABLE Y ALCANTARILLADO DE NOCHISTLAN DE MEJÍA ZAC. | PARAMUNICIPALES MAYORES | 96.14% | 98.69% | 98.41% | 97.09% | 90.00% |
| SISTEMA MUNICIPAL DE AGUA POTABLE Y ALCANTARILLADO DE OJOCALIENTE | PARAMUNICIPALES MAYORES | 0.00% | 0.00% | 0.00% | 0.00% | 0.00% |
| SISTEMA MUNICIPAL DE AGUA POTABLE Y ALCANTARILLADO DE RIO GRANDE | PARAMUNICIPALES MAYORES | 100.00% | 100.00% | 100.00% | 100.00% | 100.00% |
| SISTEMA DE AGUA POTABLE ALCANTARILLADO Y SANEAMIENTO DE JALPA | PARAMUNICIPALES MENORES | 100.00% | 100.00% | 100.00% | 100.00% | 100.00% |
| SISTEMA DE AGUA POTABLE ALCAANTARILLADO DE CUAUHTEMOC | PARAMUNICIPALES MENORES | 0.00% | 0.00% | 0.00% | 0.00% | 0.00% |
| SISTEMA DE AGUA POTABLE ALCANTARILLADO DE TABASCO | PARAMUNICIPALES MENORES | 93.80% | 96.67% | 96.00% | 81.60% | 97.78% |
| SISTEMA DE AGUA POTABLE ALCANTARILLADO Y SANEAMIENTO DE APOZOL | PARAMUNICIPALES MENORES | 98.03% | 96.67% | 96.00% | 100.00% | 100.00% |
| SISTEMA DE AGUA POTABLE ALCANTARILLADO Y SANEAMIENTO DE HUANUSCO | PARAMUNICIPALES MENORES | 97.50% | 100.00% | 100.00% | 100.00% | 90.00% |
| SISTEMA DE AGUA POTABLE ALCANTARILLADO Y SANEAMIENTO DE LUIS MOYA | PARAMUNICIPALES MENORES | 0.00% | 0.00% | 0.00% | 0.00% | 0.00% |
| SISTEMA DE AGUA POTABLE ALCANTARILLADO Y SANEAMIENTO DE MONTE ESCOBEDO | PARAMUNICIPALES MENORES | 100.00% | 100.00% | 100.00% | 100.00% | 100.00% |
| SISTEMA DE AGUA POTABLE ALCANTARILLADO Y SANEAMIENTO DE TEUL | PARAMUNICIPALES MENORES | 0.00% | 0.00% | 0.00% | 0.00% | 0.00% |
| SISTEMA DE AGUA POTABLE ALCANTARILLADO Y SANEAMIENTO DE VILLA GARCIA | PARAMUNICIPALES MENORES | 10.50% | 0.00% | 0.00% | 40.00% | 10.00% |
| SISTEMA DE AGUA POTABLE DE TEPECHITLAN | PARAMUNICIPALES MENORES | 97.21% | 97.33% | 98.00% | 92.73% | 100.00% |
| SISTEMA DE AGUA POTABLE DE TRANCOSO | PARAMUNICIPALES MENORES | 0.00% | 0.00% | 0.00% | 0.00% | 0.00% |
| SISTEMA DE AGUA POTABLE Y ALCANTARILLADO DE MIGUEL AUZA | PARAMUNICIPALES MENORES | 89.18% | 91.40% | 88.00% | 85.46% | 90.00% |
| SISTEMA MUNICIPAL DE AGUA POTABLE DE VILLA GONZÁLEZ ORTEGA | PARAMUNICIPALES MENORES | 83.81% | 99.33% | 50.00% | 82.73% | 90.00% |



RESULTADOS DEL PERIODO 2 DE 2019
ZACATECAS

| NOMBRE DEL ENTE PÚBLICO | CLASIFICACIÓN DEL ENTE EN SEVAC | RESULTADO GLOBAL | A. REGISTROS CONTABLES | B. REGISTROS PRESUPUESTALES | C. REGISTROS ADMINISTRATIVOS | D. TRANSPARENCIA |
|--|---------------------------------|------------------|------------------------|-----------------------------|------------------------------|------------------|
| SISTEMA MUNICIPAL DE AGUA POTABLE ALCANTARILADO Y SANEAMIENTO DE GENERAL PÁNFILO NATERA | PARAMUNICIPALES MENORES | 0.00% | 0.00% | 0.00% | 0.00% | 0.00% |
| SISTEMA MUNICIPAL DE AGUA POTABLE ALCANTARILADO Y SANEAMIENTO DE GENERAL ENRIQUE ESTRADA | PARAMUNICIPALES MENORES | 100.00% | 100.00% | 100.00% | 100.00% | 100.00% |
| SISTEMA MUNICIPAL DE AGUA POTABLE Y ALCANTARILLADO DE JUAN ALDAMA | PARAMUNICIPALES MENORES | 0.00% | 0.00% | 0.00% | 0.00% | 0.00% |
| SISTEMA OPERADOR DE AGUA POTABLE Y ALCANTARILLADO DE JUCHIPILA | PARAMUNICIPALES MENORES | 100.00% | 100.00% | 100.00% | 100.00% | 100.00% |

V. RESULTADO POR ENTIDAD FEDERATIVA DEL TERCER PERIODO DE 2019



RESULTADOS DEL PERIODO 3 DE 2019
AGUASCALIENTES

| NOMBRE DEL ENTE PÚBLICO | CLASIFICACIÓN DEL ENTE EN SEVAC | RESULTADO GLOBAL | D. TRANSPARENCIA | D.1 PUBLICAR TÍTULO V | D.2 PUBLICAR CONTENIDO CONTABLE | D.3 PUBLICAR CONTENIDO PRESUPUESTARIO | D.4 PUBLICAR CONTENIDO PROGRAMÁTICO | D.5 PUBLICAR OTRAS OBLIGACIONES | E. CUENTA PÚBLICA |
|---|---------------------------------|------------------|------------------|-----------------------|---------------------------------|---------------------------------------|-------------------------------------|---------------------------------|-------------------|
| PODER EJECUTIVO DEL ESTADO DE AGUASCALIENTES | PODER EJECUTIVO ESTATAL | 96.88% | 100.00% | 100.00% | 100.00% | 100.00% | 100.00% | 100.00% | 94.81% |
| COMISIÓN ESTATAL DE DERECHOS HUMANOS DE AGUASCALIENTES | PODERES Y AUTÓNOMOS | 100.00% | 100.00% | 100.00% | 100.00% | 100.00% | 100.00% | 0.00% | - |
| FISCALÍA GENERAL DEL ESTADO DE AGUASCALIENTES | PODERES Y AUTÓNOMOS | 100.00% | 100.00% | 100.00% | 100.00% | 100.00% | 100.00% | 0.00% | - |
| H. CONGRESO DEL ESTADO DE AGUASCALIENTES | PODERES Y AUTÓNOMOS | 70.56% | 70.56% | 0.00% | 77.78% | 85.71% | 66.67% | 0.00% | - |
| H. SUPREMO TRIBUNAL DE JUSTICIA DEL ESTADO DE AGUASCALIENTES | PODERES Y AUTÓNOMOS | 100.00% | 100.00% | 100.00% | 100.00% | 100.00% | 100.00% | 0.00% | - |
| INSTITUTO DE TRANSPARENCIA DEL ESTADO DE AGUASCALIENTES | PODERES Y AUTÓNOMOS | 93.33% | 93.33% | 100.00% | 100.00% | 100.00% | 66.67% | 0.00% | - |
| INSTITUTO ESTATAL ELECTORAL DE AGUASCALIENTES | PODERES Y AUTÓNOMOS | 100.00% | 100.00% | 100.00% | 100.00% | 100.00% | 100.00% | 0.00% | - |
| ÓRGANO SUPERIOR DE FISCALIZACIÓN DEL ESTADO DE AGUASCALIENTES | PODERES Y AUTÓNOMOS | 100.00% | 100.00% | 100.00% | 100.00% | 100.00% | 100.00% | 0.00% | - |
| TRIBUNAL ELECTORAL DEL ESTADO DE AGUASCALIENTES | PODERES Y AUTÓNOMOS | 100.00% | 100.00% | 100.00% | 100.00% | 100.00% | 100.00% | 0.00% | - |
| CENTRO DE COMPETITIVIDAD E INNOVACIÓN DEL ESTADO DE AGUASCALIENTES | PARAESTATALES | 62.78% | 62.78% | 0.00% | 88.89% | 71.43% | 33.33% | 0.00% | - |
| COLEGIO DE EDUCACIÓN PROFESIONAL TÉCNICA DEL ESTADO DE AGUASCALIENTES | PARAESTATALES | 100.00% | 100.00% | 100.00% | 100.00% | 100.00% | 100.00% | 0.00% | - |
| COLEGIO DE ESTUDIOS CIENTÍFICOS Y TECNOLÓGICOS DEL ESTADO DE AGUASCALIENTES | PARAESTATALES | 100.00% | 100.00% | 100.00% | 100.00% | 100.00% | 100.00% | 0.00% | - |
| COMISIÓN ESTATAL DE ARBITRAJE MÉDICO PARA EL ESTADO DE AGUASCALIENTES | PARAESTATALES | 100.00% | 100.00% | 100.00% | 100.00% | 100.00% | 100.00% | 0.00% | - |
| ESCUELA NORMAL DE AGUASCALIENTES | PARAESTATALES | 100.00% | 100.00% | 100.00% | 100.00% | 100.00% | 100.00% | 0.00% | - |
| FIDEICOMISO COMPLEJO TRES CENTURIAS | PARAESTATALES | 100.00% | 100.00% | 100.00% | 100.00% | 100.00% | 100.00% | 0.00% | - |
| FIDEICOMISO DE ADMINISTRACIÓN E INVERSIÓN PARA LA OPERACIÓN DE LA ISLA SAN MARCOS | PARAESTATALES | 98.67% | 98.67% | 100.00% | 100.00% | 100.00% | 93.33% | 0.00% | - |
| FIDEICOMISO DE BECAS PARA ESTUDIANTES DE INSTITUCIONES PÚBLICAS DE EDUCACIÓN SUPERIOR UBICADAS EN EL ESTADO DE AGUASCALIENTES | PARAESTATALES | 100.00% | 100.00% | 100.00% | 100.00% | 100.00% | 100.00% | 0.00% | - |
| FIDEICOMISO DE INVERSIÓN Y ADMINISTRACIÓN PARA EL DESARROLLO ECONÓMICO DEL ESTADO DE AGUASCALIENTES | PARAESTATALES | 92.56% | 92.56% | 100.00% | 97.78% | 100.00% | 66.67% | 0.00% | - |
| FIDEICOMISO DE INVERSIÓN Y ADMINISTRACIÓN PARA LA PROMOCIÓN TURÍSTICA DEL ESTADO DE AGUASCALIENTES | PARAESTATALES | 100.00% | 100.00% | 100.00% | 100.00% | 100.00% | 100.00% | 0.00% | - |
| FIDEICOMISO DESARROLLOS INDUSTRIALES DE AGUASCALIENTES | PARAESTATALES | 100.00% | 100.00% | 0.00% | 100.00% | 100.00% | 100.00% | 0.00% | - |
| FONDO MIXTO DE FOMENTO A LA EDUCACIÓN CIENTÍFICA Y TECNOLÓGICA CONACYT GOB DEL ESTADO FON-MIX-39/2001 | PARAESTATALES | 97.89% | 97.89% | 100.00% | 97.78% | 100.00% | 93.33% | 0.00% | - |
| INSTITUTO AGUASCALIENTENSE DE LA JUVENTUD | PARAESTATALES | 100.00% | 100.00% | 100.00% | 100.00% | 100.00% | 100.00% | 0.00% | - |
| INSTITUTO AGUASCALIENTENSE DE LAS MUJERES | PARAESTATALES | 100.00% | 100.00% | 100.00% | 100.00% | 100.00% | 100.00% | 0.00% | - |
| INSTITUTO CULTURAL DE AGUASCALIENTES | PARAESTATALES | 98.67% | 98.67% | 100.00% | 100.00% | 100.00% | 93.33% | 0.00% | - |
| INSTITUTO DE ASESORÍA Y DEFENSORÍA PÚBLICA DEL ESTADO DE AGUASCALIENTES | PARAESTATALES | 72.78% | 72.78% | 100.00% | 88.89% | 71.43% | 33.33% | 0.00% | - |
| INSTITUTO DE CAPACITACIÓN PARA EL TRABAJO DEL ESTADO DE AGUASCALIENTES | PARAESTATALES | 97.33% | 97.33% | 100.00% | 100.00% | 100.00% | 86.67% | 0.00% | - |
| INSTITUTO DE EDUCACIÓN DE AGUASCALIENTES | PARAESTATALES | 99.22% | 99.22% | 100.00% | 97.78% | 100.00% | 100.00% | 0.00% | - |
| INSTITUTO DE INFRAESTRUCTURA FÍSICA EDUCATIVA DEL ESTADO DE AGUASCALIENTES | PARAESTATALES | 100.00% | 100.00% | 100.00% | 100.00% | 100.00% | 100.00% | 0.00% | - |
| INSTITUTO DE SEGURIDAD Y SERVICIOS SOCIALES PARA LOS SERVIDORES PÚBLICOS DE ESTADO DE AGUASCALIENTES | PARAESTATALES | 100.00% | 100.00% | 100.00% | 100.00% | 100.00% | 100.00% | 0.00% | - |
| INSTITUTO DE SERVICIOS DE SALUD DEL ESTADO DE AGUASCALIENTES | PARAESTATALES | 87.44% | 87.44% | 100.00% | 82.22% | 85.71% | 93.33% | 0.00% | - |
| INSTITUTO DE VIVIENDA SOCIAL Y ORDENAMIENTO DE LA PROPIEDAD | PARAESTATALES | 100.00% | 100.00% | 100.00% | 100.00% | 100.00% | 100.00% | 0.00% | - |
| INSTITUTO DEL AGUA DEL ESTADO | PARAESTATALES | 92.56% | 92.56% | 100.00% | 97.78% | 100.00% | 66.67% | 0.00% | - |
| INSTITUTO DEL DEPORTE DEL ESTADO DE AGUASCALIENTES | PARAESTATALES | 100.00% | 100.00% | 100.00% | 100.00% | 100.00% | 100.00% | 0.00% | - |
| INSTITUTO ESTATAL DE GESTIÓN EMPRESARIAL Y MEJORA REGULATORIA | PARAESTATALES | 100.00% | 100.00% | 0.00% | 100.00% | 100.00% | 100.00% | 0.00% | - |
| INSTITUTO ESTATAL DE SEGURIDAD PÚBLICA | PARAESTATALES | 98.44% | 98.44% | 100.00% | 95.56% | 100.00% | 100.00% | 0.00% | - |
| INSTITUTO PARA EL DESARROLLO DE LA SOCIEDAD DEL CONOCIMIENTO DEL ESTADO DE AGUASCALIENTES | PARAESTATALES | 100.00% | 100.00% | 100.00% | 100.00% | 100.00% | 100.00% | 0.00% | - |
| INSTITUTO PARA LA EDUCACIÓN DE LAS PERSONAS JÓVENES Y ADULTAS DE AGUASCALIENTES | PARAESTATALES | 100.00% | 100.00% | 100.00% | 100.00% | 100.00% | 100.00% | 0.00% | - |
| OPERADORA DE FIDEICOMISOS DEL ESTADO DE AGUASCALIENTES S.A. DE C.V. | PARAESTATALES | 83.33% | 83.33% | 0.00% | 100.00% | 100.00% | 66.67% | 0.00% | - |
| ÓRGANO IMPLEMENTADOR DEL SISTEMA DE JUSTICIA PENAL EN EL ESTADO DE AGUASCALIENTES | PARAESTATALES | 100.00% | 100.00% | 100.00% | 100.00% | 100.00% | 100.00% | 0.00% | - |
| PATRONATO DE LA FERIA NACIONAL DE SAN MARCOS | PARAESTATALES | 100.00% | 100.00% | 100.00% | 100.00% | 100.00% | 100.00% | 0.00% | - |
| PROCURADURÍA ESTATAL DE PROTECCIÓN AL AMBIENTE | PARAESTATALES | 97.67% | 97.67% | 100.00% | 93.33% | 100.00% | 100.00% | 0.00% | - |
| RADIO Y TELEVISIÓN DE AGUASCALIENTES | PARAESTATALES | 100.00% | 100.00% | 100.00% | 100.00% | 100.00% | 100.00% | 0.00% | - |
| RÉGIMEN ESTATAL DE PROTECCIÓN SOCIAL EN SALUD DEL ESTADO DE AGUASCALIENTES | PARAESTATALES | 100.00% | 100.00% | 100.00% | 100.00% | 100.00% | 100.00% | 0.00% | - |
| SECRETARÍA EJECUTIVA DEL SISTEMA ESTATAL ANTICORUPCIÓN | PARAESTATALES | 100.00% | 100.00% | 0.00% | 100.00% | 100.00% | 100.00% | 0.00% | - |
| SISTEMA PARA EL DESARROLLO INTEGRAL DE LA FAMILIA DEL ESTADO DE AGUASCALIENTES | PARAESTATALES | 97.33% | 97.33% | 100.00% | 100.00% | 100.00% | 86.67% | 0.00% | - |
| UNIVERSIDAD AUTÓNOMA DE AGUASCALIENTES | PARAESTATALES | 98.00% | 98.00% | 80.00% | 100.00% | 100.00% | 100.00% | 0.00% | - |
| UNIVERSIDAD POLITÉCNICA DE AGUASCALIENTES | PARAESTATALES | 96.00% | 96.00% | 60.00% | 100.00% | 100.00% | 100.00% | 0.00% | - |
| UNIVERSIDAD TECNOLÓGICA DE AGUASCALIENTES | PARAESTATALES | 93.33% | 93.33% | 100.00% | 100.00% | 100.00% | 66.67% | 0.00% | - |
| UNIVERSIDAD TECNOLÓGICA DE CALVILLO | PARAESTATALES | 96.11% | 96.11% | 100.00% | 88.89% | 100.00% | 100.00% | 0.00% | - |
| UNIVERSIDAD TECNOLÓGICA DEL NORTE DE AGUASCALIENTES | PARAESTATALES | 95.00% | 95.00% | 100.00% | 100.00% | 85.71% | 100.00% | 0.00% | - |
| UNIVERSIDAD TECNOLÓGICA EL RETONO | PARAESTATALES | 92.22% | 92.22% | 100.00% | 77.78% | 100.00% | 100.00% | 0.00% | - |



RESULTADOS DEL PERIODO 3 DE 2019
AGUASCALIENTES

| NOMBRE DEL ENTE PÚBLICO | CLASIFICACIÓN DEL ENTE EN SEVAC | RESULTADO GLOBAL | D. TRANSPARENCIA | D.1 PUBLICAR TÍTULO V | D.2 PUBLICAR CONTENIDO CONTABLE | D.3 PUBLICAR CONTENIDO PRESUPUESTARIO | D.4 PUBLICAR CONTENIDO PROGRAMÁTICO | D.5 PUBLICAR OTRAS OBLIGACIONES | E. CUENTA PÚBLICA |
|--|---------------------------------|------------------|------------------|-----------------------|---------------------------------|---------------------------------------|-------------------------------------|---------------------------------|-------------------|
| UNIVERSIDAD TECNOLÓGICA METROPOLITANA DE AGUASCALIENTES | PARAESTATALES | 100.00% | 100.00% | 100.00% | 100.00% | 100.00% | 100.00% | 0.00% | - |
| 01-001 AGUASCALIENTES | MUNICIPIOS MAYORES | 99.33% | 99.33% | 100.00% | 100.00% | 100.00% | 93.33% | 100.00% | MIF 2019 |
| 01-002 ASIENOS | MUNICIPIOS MAYORES | 64.78% | 82.61% | 71.11% | 100.00% | 100.00% | 66.67% | 50.00% | 52.90% |
| 01-003 CALVILLO | MUNICIPIOS MAYORES | 91.71% | 88.89% | 88.89% | 100.00% | 100.00% | 33.33% | 100.00% | 93.58% |
| 01-005 JESÚS MARÍA | MUNICIPIOS MAYORES | 89.60% | 95.00% | 87.50% | 100.00% | 100.00% | 100.00% | 100.00% | 86.00% |
| 01-006 PABELLON DE ARTEAGA | MUNICIPIOS MAYORES | 31.36% | 47.22% | 11.11% | 77.78% | 100.00% | 33.33% | 0.00% | 20.78% |
| 01-007 RINCÓN DE ROMOS | MUNICIPIOS MAYORES | 72.70% | 79.39% | 64.44% | 97.78% | 100.00% | 66.67% | 50.00% | 68.23% |
| 01-011 SAN FRANCISCO DE LOS ROMO | MUNICIPIOS MAYORES | 100.00% | 100.00% | 100.00% | 100.00% | 100.00% | 100.00% | 100.00% | 100.00% |
| 01-004 COSÍO | MUNICIPIOS MENORES | 91.38% | 90.00% | 100.00% | 100.00% | 100.00% | 0.00% | 0.00% | 92.30% |
| 01-008 SAN JOSÉ DE GRACIA | MUNICIPIOS MENORES | 81.05% | 71.67% | 66.67% | 100.00% | 100.00% | 0.00% | 50.00% | 87.30% |
| 01-009 TEPEZALA | MUNICIPIOS MENORES | 92.06% | 95.00% | 100.00% | 100.00% | 100.00% | 0.00% | 50.00% | 90.10% |
| 01-010 EL LLANO | MUNICIPIOS MENORES | 94.89% | 87.22% | 88.89% | 100.00% | 100.00% | 0.00% | 50.00% | 100.00% |
| COMISIÓN CIUDADANA DE AGUA POTABLE Y ALCANTARILLADO DEL MUNICIPIO DE AGUASCALIENTES | PARAMUNICIPALES MAYORES | 100.00% | 100.00% | 0.00% | 100.00% | 100.00% | 100.00% | 0.00% | - |
| COMISIÓN DE AGUA POTABLE ALCANTARILLADO Y SANEAMIENTO DEL MUNICIPIO DE JESÚS MARÍA | PARAMUNICIPALES MAYORES | 100.00% | 100.00% | 100.00% | 100.00% | 100.00% | 100.00% | 0.00% | - |
| COMISIÓN DE AGUA POTABLE Y ALCANTARILLADO DEL MUNICIPIO DE PABELLÓN DE ARTEAGA | PARAMUNICIPALES MAYORES | 92.59% | 92.59% | 0.00% | 100.00% | 100.00% | 66.67% | 0.00% | - |
| INSTITUTO MUNICIPAL AGUASCALIENTENSE PARA LA CULTURA | PARAMUNICIPALES MAYORES | 88.22% | 88.22% | 100.00% | 84.44% | 85.71% | 93.33% | 0.00% | - |
| INSTITUTO MUNICIPAL DE LA JUVENTUD DE AGUASCALIENTES | PARAMUNICIPALES MAYORES | 45.89% | 45.89% | 0.00% | 70.00% | 48.00% | 0.00% | 0.00% | - |
| INSTITUTO MUNICIPAL DE LA MUJER DE AGUASCALIENTES | PARAMUNICIPALES MAYORES | 72.78% | 72.78% | 0.00% | 88.89% | 100.00% | 33.33% | 0.00% | - |
| INSTITUTO MUNICIPAL DE PLANEACIÓN | PARAMUNICIPALES MAYORES | 97.89% | 97.89% | 100.00% | 97.78% | 100.00% | 93.33% | 0.00% | - |
| ORGANISMO OPERADOR DE AGUA DEL MUNICIPIO DE SAN FRANCISCO DE LOS ROMO | PARAMUNICIPALES MAYORES | 100.00% | 100.00% | 100.00% | 100.00% | 100.00% | 100.00% | 0.00% | - |
| ORGANISMO OPERADOR DE AGUA POTABLE ALCANTARILLADO Y SANEAMIENTO DEL MUNICIPIO DE RINCÓN DE ROMOS | PARAMUNICIPALES MAYORES | 89.44% | 89.44% | 100.00% | 88.89% | 100.00% | 66.67% | 0.00% | - |
| ORGANISMO OPERADOR DE SERVICIOS DE AGUA DE CALVILLO | PARAMUNICIPALES MAYORES | 100.00% | 100.00% | 100.00% | 100.00% | 100.00% | 100.00% | 0.00% | - |
| PATRONATO DE FERIAS Y FIESTAS MUNICIPALES DE PABELLÓN DE ARTÉAGA | PARAMUNICIPALES MAYORES | 53.67% | 53.67% | 60.00% | 53.33% | 60.00% | 40.00% | 0.00% | - |
| PATRONATO DE LA FERIA REGIONAL DE RINCÓN DE ROMOS | PARAMUNICIPALES MAYORES | 95.14% | 95.14% | 0.00% | 87.50% | 100.00% | 100.00% | 0.00% | - |

| NOMBRE DEL ENTE PÚBLICO | CLASIFICACIÓN DEL ENTE EN SEVAC | RESULTADO GLOBAL | D. TRANSPARENCIA | D.1 PUBLICAR TÍTULO V | D.2 PUBLICAR CONTENIDO CONTABLE | D.3 PUBLICAR CONTENIDO PRESUPUESTARIO | D.4 PUBLICAR CONTENIDO PROGRAMÁTICO | D.5 PUBLICAR OTRAS OBLIGACIONES | E. CUENTA PÚBLICA |
|---|---------------------------------|------------------|------------------|-----------------------|---------------------------------|---------------------------------------|-------------------------------------|---------------------------------|-------------------|
| PODER EJECUTIVO DEL ESTADO DE BAJA CALIFORNIA | PODER EJECUTIVO ESTATAL | 100.00% | 100.00% | 100.00% | 100.00% | 100.00% | 100.00% | 100.00% | 100.00% |
| AUDITORIA SUPERIOR DEL ESTADO DE BAJA CALIFORNIA | PODERES Y AUTÓNOMOS | 100.00% | 100.00% | 100.00% | 100.00% | 100.00% | 100.00% | 0.00% | - |
| COMISIÓN ESTATAL DE LOS DERECHOS HUMANOS DEL ESTADO DE BAJA CALIFORNIA | PODERES Y AUTÓNOMOS | 100.00% | 100.00% | 100.00% | 100.00% | 100.00% | 100.00% | 0.00% | - |
| INSTITUTO DE TRANSPARENCIA ACCESO A LA INFORMACIÓN PÚBLICA Y PROTECCIÓN DE DATOS PERSONALES DEL ESTADO DE BAJA CALIFORNIA | PODERES Y AUTÓNOMOS | 82.33% | 82.33% | 0.00% | 100.00% | 97.14% | 66.67% | 0.00% | - |
| INSTITUTO ESTATAL ELECTORAL DE BAJA CALIFORNIA | PODERES Y AUTÓNOMOS | 100.00% | 100.00% | 100.00% | 100.00% | 100.00% | 100.00% | 0.00% | - |
| PODER JUDICIAL DEL ESTADO DE BAJA CALIFORNIA | PODERES Y AUTÓNOMOS | 100.00% | 100.00% | 100.00% | 100.00% | 100.00% | 100.00% | 0.00% | - |
| PODER LEGISLATIVO DEL ESTADO DE BAJA CALIFORNIA | PODERES Y AUTÓNOMOS | 100.00% | 100.00% | 100.00% | 100.00% | 100.00% | 100.00% | 0.00% | - |
| TRIBUNAL DE JUSTICIA ELECTORAL DEL ESTADO DE BAJA CALIFORNIA | PODERES Y AUTÓNOMOS | 100.00% | 100.00% | 100.00% | 100.00% | 100.00% | 100.00% | 0.00% | - |
| TRIBUNAL ESTATAL DE JUSTICIA ADMINISTRATIVA DE BAJA CALIFORNIA | PODERES Y AUTÓNOMOS | 100.00% | 100.00% | 100.00% | 100.00% | 100.00% | 100.00% | 0.00% | - |
| UNIVERSIDAD AUTÓNOMA DE BAJA CALIFORNIA | PODERES Y AUTÓNOMOS | 100.00% | 100.00% | 100.00% | 100.00% | 100.00% | 100.00% | 0.00% | - |
| ADMINISTRADORA DE LA VÍA CORTA TIJUANA-TECATE | PARAESTATALES | 100.00% | 100.00% | 100.00% | 100.00% | 100.00% | 100.00% | 0.00% | - |
| CENTRO METROPOLITANO DE CONVENCIONES TIJUANA-PLAYAS DE ROSARITO-TECATE | PARAESTATALES | 100.00% | 100.00% | 100.00% | 100.00% | 100.00% | 100.00% | 0.00% | - |
| COLEGIO DE BACHILLERES DEL ESTADO DE BAJA CALIFORNIA | PARAESTATALES | 99.22% | 99.22% | 100.00% | 97.78% | 100.00% | 100.00% | 0.00% | - |
| COLEGIO DE EDUCACIÓN PROFESIONAL TÉCNICA DEL ESTADO DE BAJA CALIFORNIA | PARAESTATALES | 100.00% | 100.00% | 100.00% | 100.00% | 100.00% | 100.00% | 0.00% | - |
| COLEGIO DE ESTUDIOS CIENTÍFICOS Y TECNOLÓGICOS DEL ESTADO DE BAJA CALIFORNIA | PARAESTATALES | 100.00% | 100.00% | 100.00% | 100.00% | 100.00% | 100.00% | 0.00% | - |
| COMISIÓN DE ARBITRAJE MÉDICO DEL ESTADO DE BAJA CALIFORNIA | PARAESTATALES | 100.00% | 100.00% | 100.00% | 100.00% | 100.00% | 100.00% | 0.00% | - |
| COMISIÓN ESTATAL DE ENERGÍA DE BAJA CALIFORNIA | PARAESTATALES | 100.00% | 100.00% | 100.00% | 100.00% | 100.00% | 100.00% | 0.00% | - |
| COMISIÓN ESTATAL DE SERVICIOS PÚBLICOS DE ENSENADA | PARAESTATALES | 100.00% | 100.00% | 100.00% | 100.00% | 100.00% | 100.00% | 0.00% | - |
| COMISIÓN ESTATAL DE SERVICIOS PÚBLICOS DE MEXICALI | PARAESTATALES | 100.00% | 100.00% | 100.00% | 100.00% | 100.00% | 100.00% | 0.00% | - |
| COMISIÓN ESTATAL DE SERVICIOS PÚBLICOS DE TECATE | PARAESTATALES | 100.00% | 100.00% | 100.00% | 100.00% | 100.00% | 100.00% | 0.00% | - |
| COMISIÓN ESTATAL DE SERVICIOS PÚBLICOS DE TIJUANA | PARAESTATALES | 100.00% | 100.00% | 100.00% | 100.00% | 100.00% | 100.00% | 0.00% | - |
| COMISIÓN ESTATAL DEL AGUA DEL ESTADO DE BAJA CALIFORNIA | PARAESTATALES | 100.00% | 100.00% | 100.00% | 100.00% | 100.00% | 100.00% | 0.00% | - |
| COMITÉ DE PLANEACIÓN PARA EL DESARROLLO DEL ESTADO DE BAJA CALIFORNIA | PARAESTATALES | 100.00% | 100.00% | 100.00% | 100.00% | 100.00% | 100.00% | 0.00% | - |
| FIDEICOMISO FONDO DE FOMENTO AGROPECUARIO DEL ESTADO DE BAJA CALIFORNIA (FOFAEBC) | PARAESTATALES | 100.00% | 100.00% | 100.00% | 100.00% | 100.00% | 100.00% | 0.00% | - |
| FIDEICOMISO FONDO DE GARANTÍAS COMPLEMENTARIAS Y CRÉDITOS PUENTE | PARAESTATALES | 100.00% | 100.00% | 100.00% | 100.00% | 100.00% | 100.00% | 0.00% | - |
| FIDEICOMISO PÚBLICO DE ADMINISTRACIÓN DE FONDOS E INVERSIÓN DEL TRAMO CARRETERO CENTINELA-RUMOROSA (FIARUM) | PARAESTATALES | 100.00% | 100.00% | 100.00% | 100.00% | 100.00% | 100.00% | 0.00% | - |
| FIDEICOMISO PÚBLICO PARA LA PROMOCIÓN TURÍSTICA DEL ESTADO DE BAJA CALIFORNIA | PARAESTATALES | 100.00% | 100.00% | 100.00% | 100.00% | 100.00% | 100.00% | 0.00% | - |
| INSTITUTO DE CAPACITACIÓN DE ALTA TECNOLOGÍA | PARAESTATALES | 99.22% | 99.22% | 100.00% | 97.78% | 100.00% | 100.00% | 0.00% | - |
| INSTITUTO DE CULTURA DE BAJA CALIFORNIA | PARAESTATALES | 100.00% | 100.00% | 100.00% | 100.00% | 100.00% | 100.00% | 0.00% | - |
| INSTITUTO DE LA INFRAESTRUCTURA FÍSICA EDUCATIVA DE BAJA CALIFORNIA | PARAESTATALES | 94.56% | 94.56% | 100.00% | 84.44% | 100.00% | 100.00% | 0.00% | - |
| INSTITUTO DE LA JUVENTUD DE BAJA CALIFORNIA | PARAESTATALES | 100.00% | 100.00% | 100.00% | 100.00% | 100.00% | 100.00% | 0.00% | - |
| INSTITUTO DE LA MUJER PARA EL ESTADO DE BAJA CALIFORNIA | PARAESTATALES | 99.22% | 99.22% | 100.00% | 97.78% | 100.00% | 100.00% | 0.00% | - |
| INSTITUTO DE PSIQUIATRÍA DEL ESTADO DE BAJA CALIFORNIA | PARAESTATALES | 100.00% | 100.00% | 100.00% | 100.00% | 100.00% | 100.00% | 0.00% | - |
| INSTITUTO DE SEGURIDAD Y SERVICIOS SOCIALES DE LOS TRABAJADORES DEL GOBIERNO Y MUNICIPIOS DEL ESTADO DE BAJA CALIFORNIA | PARAESTATALES | 100.00% | 100.00% | 100.00% | 100.00% | 100.00% | 100.00% | 0.00% | - |
| INSTITUTO DE SERVICIOS DE SALUD PÚBLICA (ISESALUD) DEL ESTADO DE BAJA CALIFORNIA | PARAESTATALES | 100.00% | 100.00% | 100.00% | 100.00% | 100.00% | 100.00% | 0.00% | - |
| INSTITUTO DE SERVICIOS EDUCATIVOS Y PEDAGÓGICOS DE BAJA CALIFORNIA | PARAESTATALES | 100.00% | 100.00% | 100.00% | 100.00% | 100.00% | 100.00% | 0.00% | - |
| INSTITUTO DEL DEPORTE Y LA CULTURA FÍSICA DE BAJA CALIFORNIA | PARAESTATALES | 100.00% | 100.00% | 100.00% | 100.00% | 100.00% | 100.00% | 0.00% | - |
| INSTITUTO PARA EL DESARROLLO INMOBILIARIO Y DE LA VIVIENDA PARA EL ESTADO DE BAJA CALIFORNIA | PARAESTATALES | 100.00% | 100.00% | 100.00% | 100.00% | 100.00% | 100.00% | 0.00% | - |
| JUNTA DE URBANIZACIÓN DEL ESTADO DE BAJA CALIFORNIA | PARAESTATALES | 100.00% | 100.00% | 100.00% | 100.00% | 100.00% | 100.00% | 0.00% | - |
| RÉGIMEN DE PROTECCIÓN SOCIAL EN SALUD DE BAJA CALIFORNIA (REPS) | PARAESTATALES | 100.00% | 100.00% | 100.00% | 100.00% | 100.00% | 100.00% | 0.00% | - |
| SECRETARÍA EJECUTIVA DEL SISTEMA ESTATAL ANTICORRUPCIÓN | PARAESTATALES | 100.00% | 100.00% | 100.00% | 100.00% | 100.00% | 100.00% | 0.00% | - |
| SISTEMA PARA EL DESARROLLO INTEGRAL DE LA FAMILIA DE BAJA CALIFORNIA | PARAESTATALES | 80.00% | 80.00% | 100.00% | 80.00% | 80.00% | 80.00% | 0.00% | - |
| UNIDAD DE ESPECIALIDADES MÉDICAS DE BAJA CALIFORNIA | PARAESTATALES | 100.00% | 100.00% | 100.00% | 100.00% | 100.00% | 100.00% | 0.00% | - |
| UNIVERSIDAD POLITÉCNICA DE BAJA CALIFORNIA | PARAESTATALES | 100.00% | 100.00% | 100.00% | 100.00% | 100.00% | 100.00% | 0.00% | - |
| UNIVERSIDAD TECNOLÓGICA DE TIJUANA | PARAESTATALES | 100.00% | 100.00% | 100.00% | 100.00% | 100.00% | 100.00% | 0.00% | - |
| 02-001 ENSENADA | MUNICIPIOS MAYORES | 95.56% | 95.56% | 88.89% | 100.00% | 100.00% | 100.00% | 100.00% | MIF 2019 |
| 02-002 MEXICALI | MUNICIPIOS MAYORES | 100.00% | 100.00% | 100.00% | 100.00% | 100.00% | 100.00% | 100.00% | MIF 2019 |
| 02-003 TECATE | MUNICIPIOS MAYORES | 83.23% | 92.72% | 91.11% | 97.78% | 100.00% | 93.33% | 50.00% | 76.91% |
| 02-004 TIJUANA | MUNICIPIOS MAYORES | 99.44% | 99.44% | 100.00% | 97.78% | 100.00% | 100.00% | 100.00% | MIF 2019 |
| 02-005 PLAYAS DE ROSARITO | MUNICIPIOS MAYORES | 95.66% | 93.32% | 88.89% | 100.00% | 97.14% | 93.33% | 80.00% | 97.22% |
| ALIANZA EMPRESARIAL PARA SEGURIDAD PÚBLICA | PARAMUNICIPALES MAYORES | 87.90% | 87.90% | 0.00% | 95.56% | 100.00% | 53.33% | 0.00% | - |
| CENTRO DE ATENCIÓN INTEGRAL A JOVENES EN RIESGO MISIÓN SAN CARLOS | PARAMUNICIPALES MAYORES | 100.00% | 100.00% | 100.00% | 100.00% | 100.00% | 100.00% | 0.00% | - |
| CENTRO SOCIAL CÍVICO Y CULTURAL RIVIERA DE ENSENADA | PARAMUNICIPALES MAYORES | 100.00% | 100.00% | 100.00% | 100.00% | 100.00% | 100.00% | 0.00% | - |
| COMISIÓN DE DESARROLLO INDUSTRIAL DE MEXICALI | PARAMUNICIPALES MAYORES | 100.00% | 100.00% | 100.00% | 100.00% | 100.00% | 100.00% | 0.00% | - |



RESULTADOS DEL PERIODO 3 DE 2019
BAJA CALIFORNIA

| NOMBRE DEL ENTE PÚBLICO | CLASIFICACIÓN DEL ENTE EN SEVAC | RESULTADO GLOBAL | D. TRANSPARENCIA | D.1 PUBLICAR TÍTULO V | D.2 PUBLICAR CONTENIDO CONTABLE | D.3 PUBLICAR CONTENIDO PRESUPUESTARIO | D.4 PUBLICAR CONTENIDO PROGRAMÁTICO | D.5 PUBLICAR OTRAS OBLIGACIONES | E. CUENTA PÚBLICA |
|---|---------------------------------|------------------|------------------|-----------------------|---------------------------------|---------------------------------------|-------------------------------------|---------------------------------|-------------------|
| COMITÉ DE PLANEACION PARA EL DESARROLLO DEL MUNICIPIO DE PLAYAS DE ROSARITO | PARAMUNICIPALES MAYORES | 93.33% | 93.33% | 100.00% | 100.00% | 100.00% | 66.67% | 0.00% | - |
| COMITÉ DE PLANEACION PARA EL DESARROLLO MUNICIPAL DE ENSENADA | PARAMUNICIPALES MAYORES | 100.00% | 100.00% | 100.00% | 100.00% | 100.00% | 100.00% | 0.00% | - |
| COMITÉ DE PLANEACIÓN PARA EL DESARROLLO MUNICIPAL DE MEXICALI | PARAMUNICIPALES MAYORES | 95.67% | 95.67% | 100.00% | 100.00% | 91.43% | 93.33% | 0.00% | - |
| COMITÉ DE TURISMO Y CONVENCIONES DE PLAYAS DE ROSARITO | PARAMUNICIPALES MAYORES | 97.22% | 97.22% | 100.00% | 97.78% | 94.29% | 100.00% | 0.00% | - |
| COMITÉ DE TURISMO Y CONVENCIONES DEL MUNICIPIO DE MEXICALI BAJA CALIFORNIA (COTUCO) | PARAMUNICIPALES MAYORES | 100.00% | 100.00% | 100.00% | 100.00% | 100.00% | 100.00% | 0.00% | - |
| COMITÉ DE TURISMO Y CONVENCIONES DEL MUNICIPIO DE TIJUANA | PARAMUNICIPALES MAYORES | 100.00% | 100.00% | 100.00% | 100.00% | 100.00% | 100.00% | 0.00% | - |
| CONSEJO DE URBANIZACIÓN MUNICIPAL DE ENSENADA | PARAMUNICIPALES MAYORES | 100.00% | 100.00% | 100.00% | 100.00% | 100.00% | 100.00% | 0.00% | - |
| CONSEJO DE URBANIZACIÓN MUNICIPAL DE MEXICALI | PARAMUNICIPALES MAYORES | 85.33% | 85.33% | 100.00% | 100.00% | 65.71% | 86.67% | 0.00% | - |
| DESARROLLO INTEGRAL DE LA FAMILIA DE MEXICALI | PARAMUNICIPALES MAYORES | 100.00% | 100.00% | 100.00% | 100.00% | 100.00% | 100.00% | 0.00% | - |
| DESARROLLO SOCIAL MUNICIPAL DE MEXICALI | PARAMUNICIPALES MAYORES | 98.67% | 98.67% | 100.00% | 100.00% | 100.00% | 93.33% | 0.00% | - |
| DESARROLLO SOCIAL MUNICIPAL DE TIJUANA | PARAMUNICIPALES MAYORES | 100.00% | 100.00% | 100.00% | 100.00% | 100.00% | 100.00% | 0.00% | - |
| FIDEICOMISO PARA EL DESARROLLO URBANO DE ENSENADA | PARAMUNICIPALES MAYORES | 100.00% | 100.00% | 100.00% | 100.00% | 100.00% | 100.00% | 0.00% | - |
| FIDEICOMISO PARA EL DESARROLLO URBANO DE MEXICALI | PARAMUNICIPALES MAYORES | 98.00% | 98.00% | 80.00% | 100.00% | 100.00% | 100.00% | 0.00% | - |
| FIDEICOMISO PARA LA CONSTRUCCIÓN Y ADMINISTRACIÓN DEL CENTRO COMERCIAL LA BUFADORA | PARAMUNICIPALES MAYORES | 100.00% | 100.00% | 100.00% | 100.00% | 100.00% | 100.00% | 0.00% | - |
| FIDEICOMISO PROMOTORA MUNICIPAL DE TIJUANA | PARAMUNICIPALES MAYORES | 97.89% | 97.89% | 100.00% | 97.78% | 100.00% | 93.33% | 0.00% | - |
| INSTITUTO DE ARTE Y CULTURA DE ROSARITO | PARAMUNICIPALES MAYORES | 100.00% | 100.00% | 100.00% | 100.00% | 100.00% | 100.00% | 0.00% | - |
| INSTITUTO DE PLANEACIÓN DEL DESARROLLO MUNICIPAL DE TECATE | PARAMUNICIPALES MAYORES | 100.00% | 100.00% | 100.00% | 100.00% | 100.00% | 100.00% | 0.00% | - |
| INSTITUTO DE PROMOCIÓN DEL DESARROLLO URBANO DEL MUNICIPIO DE TECATE | PARAMUNICIPALES MAYORES | 96.11% | 96.11% | 100.00% | 88.89% | 100.00% | 100.00% | 0.00% | - |
| INSTITUTO METROPOLITANO DE PLANEACIÓN DE TIJUANA | PARAMUNICIPALES MAYORES | 100.00% | 100.00% | 100.00% | 100.00% | 100.00% | 100.00% | 0.00% | - |
| INSTITUTO MUNICIPAL CONTRA LAS ADICCIONES | PARAMUNICIPALES MAYORES | 80.00% | 80.00% | 80.00% | 80.00% | 80.00% | 80.00% | 0.00% | - |
| INSTITUTO MUNICIPAL DE ARTE Y CULTURA | PARAMUNICIPALES MAYORES | 99.22% | 99.22% | 100.00% | 97.78% | 100.00% | 100.00% | 0.00% | - |
| INSTITUTO MUNICIPAL DE ARTE Y CULTURA DE MEXICALI | PARAMUNICIPALES MAYORES | 100.00% | 100.00% | 100.00% | 100.00% | 100.00% | 100.00% | 0.00% | - |
| INSTITUTO MUNICIPAL DE CAPACITACIÓN Y CERTIFICACIÓN POR COMPETENCIAS DE PLAYAS DE ROSARITO | PARAMUNICIPALES MAYORES | 100.00% | 100.00% | 100.00% | 100.00% | 100.00% | 100.00% | 0.00% | - |
| INSTITUTO MUNICIPAL DE CULTURA Y DESARROLLO HUMANO DE ENSENADA | PARAMUNICIPALES MAYORES | 100.00% | 100.00% | 100.00% | 100.00% | 100.00% | 100.00% | 0.00% | - |
| INSTITUTO MUNICIPAL DE INVESTIGACIÓN Y PLANEACIÓN DE ENSENADA BAJA CALIFORNIA | PARAMUNICIPALES MAYORES | 100.00% | 100.00% | 100.00% | 100.00% | 100.00% | 100.00% | 0.00% | - |
| INSTITUTO MUNICIPAL DE INVESTIGACIÓN Y PLANEACIÓN URBANA DE MEXICALI | PARAMUNICIPALES MAYORES | 98.67% | 98.67% | 100.00% | 100.00% | 100.00% | 93.33% | 0.00% | - |
| INSTITUTO MUNICIPAL DE LA JUVENTUD DE ENSENADA | PARAMUNICIPALES MAYORES | 29.44% | 29.44% | 100.00% | 55.56% | 0.00% | 0.00% | 0.00% | - |
| INSTITUTO MUNICIPAL DE LA JUVENTUD DE PLAYAS DE ROSARITO | PARAMUNICIPALES MAYORES | 100.00% | 100.00% | 100.00% | 100.00% | 100.00% | 100.00% | 0.00% | - |
| INSTITUTO MUNICIPAL DE LA JUVENTUD DE TECATE | PARAMUNICIPALES MAYORES | 99.00% | 99.00% | 100.00% | 100.00% | 97.14% | 100.00% | 0.00% | - |
| INSTITUTO MUNICIPAL DE LA MUJER DE ENSENADA | PARAMUNICIPALES MAYORES | 100.00% | 100.00% | 100.00% | 100.00% | 100.00% | 100.00% | 0.00% | - |
| INSTITUTO MUNICIPAL DE LA MUJER DE PLAYAS ROSARITO | PARAMUNICIPALES MAYORES | 99.22% | 99.22% | 100.00% | 97.78% | 100.00% | 100.00% | 0.00% | - |
| INSTITUTO MUNICIPAL DE LA MUJER DE TECATE | PARAMUNICIPALES MAYORES | 98.00% | 98.00% | 100.00% | 100.00% | 94.29% | 100.00% | 0.00% | - |
| INSTITUTO MUNICIPAL DE LA MUJER DE TIJUANA | PARAMUNICIPALES MAYORES | 97.00% | 97.00% | 100.00% | 100.00% | 91.43% | 100.00% | 0.00% | - |
| INSTITUTO MUNICIPAL DE PARTICIPACIÓN CIUDADANA DE TIJUANA | PARAMUNICIPALES MAYORES | 100.00% | 100.00% | 100.00% | 100.00% | 100.00% | 100.00% | 0.00% | - |
| INSTITUTO MUNICIPAL DE PLANEACION PARA EL MUNICIPIO DE PLAYAS DE ROSARITO B.C. | PARAMUNICIPALES MAYORES | 100.00% | 100.00% | 100.00% | 100.00% | 100.00% | 100.00% | 0.00% | - |
| INSTITUTO MUNICIPAL DEL DEPORTE DE PLAYAS DE ROSARITO | PARAMUNICIPALES MAYORES | 98.67% | 98.67% | 100.00% | 100.00% | 100.00% | 93.33% | 0.00% | - |
| INSTITUTO MUNICIPAL DEL DEPORTE DE TECATE | PARAMUNICIPALES MAYORES | 100.00% | 100.00% | 100.00% | 100.00% | 100.00% | 100.00% | 0.00% | - |
| INSTITUTO MUNICIPAL DEL DEPORTE DE TIJUANA BAJA CALIFORNIA | PARAMUNICIPALES MAYORES | 100.00% | 100.00% | 100.00% | 100.00% | 100.00% | 100.00% | 0.00% | - |
| INSTITUTO MUNICIPAL DEL DEPORTE Y LA CULTURA FISICA DE MEXICALI BAJA CALIFORNIA | PARAMUNICIPALES MAYORES | 89.78% | 89.78% | 100.00% | 95.56% | 82.86% | 86.67% | 0.00% | - |
| INSTITUTO MUNICIPAL DEL DEPORTE Y RECREACIÓN DE ENSENADA | PARAMUNICIPALES MAYORES | 100.00% | 100.00% | 100.00% | 100.00% | 100.00% | 100.00% | 0.00% | - |
| INSTITUTO MUNICIPAL PARA LA JUVENTUD | PARAMUNICIPALES MAYORES | 100.00% | 100.00% | 100.00% | 100.00% | 100.00% | 100.00% | 0.00% | - |
| ORGANISMO MUNICIPAL PARA LA OPERACIÓN DEL SISTEMA DE TRANSPORTE MASIVO URBANO DE PASAJEROS DE TIJUANA | PARAMUNICIPALES MAYORES | 100.00% | 100.00% | 100.00% | 100.00% | 100.00% | 100.00% | 0.00% | - |
| PATRONATO DARE MEXICALI | PARAMUNICIPALES MAYORES | 97.33% | 97.33% | 100.00% | 100.00% | 100.00% | 86.67% | 0.00% | - |
| PATRONATO DE LAS FIESTAS DEL SOL DE LA CIUDAD DE MEXICALI | PARAMUNICIPALES MAYORES | 99.22% | 99.22% | 100.00% | 97.78% | 100.00% | 100.00% | 0.00% | - |
| PATRONATO DEL BOSQUE Y ZOOLOGICO DE LA CIUDAD DE MEXICALI | PARAMUNICIPALES MAYORES | 100.00% | 100.00% | 100.00% | 100.00% | 100.00% | 100.00% | 0.00% | - |
| PATRONATO DEL CENTRO DE DESARROLLO HUMANO INTEGRAL CENTENARIO | PARAMUNICIPALES MAYORES | 99.22% | 99.22% | 100.00% | 97.78% | 100.00% | 100.00% | 0.00% | - |
| PATRONATO DEL CENTRO RECREATIVO JUVENTUD 2000 | PARAMUNICIPALES MAYORES | 100.00% | 100.00% | 0.00% | 100.00% | 100.00% | 100.00% | 0.00% | - |
| PATRONATO DEL PARQUE VICENTE GUERRERO | PARAMUNICIPALES MAYORES | 99.22% | 99.22% | 100.00% | 97.78% | 100.00% | 100.00% | 0.00% | - |
| PATRONATO ESCUADRÓN JUVENIL DEPORTIVO DE SEGURIDAD PÚBLICA | PARAMUNICIPALES MAYORES | 100.00% | 100.00% | 100.00% | 100.00% | 100.00% | 100.00% | 0.00% | - |
| PROMOTORA DEL DESARROLLO URBANO DE PLAYAS DE ROSARITO | PARAMUNICIPALES MAYORES | 100.00% | 100.00% | 100.00% | 100.00% | 100.00% | 100.00% | 0.00% | - |
| PROTURISMO DE ENSENADA | PARAMUNICIPALES MAYORES | 100.00% | 100.00% | 100.00% | 100.00% | 100.00% | 100.00% | 0.00% | - |
| SISTEMA DEL TRANSPORTE MUNICIPAL DE TECATE BAJA CALIFORNIA | PARAMUNICIPALES MAYORES | 98.00% | 98.00% | 100.00% | 100.00% | 94.29% | 100.00% | 0.00% | - |
| SISTEMA MUNICIPAL DE PARQUES TEMATICOS DE TIJUANA | PARAMUNICIPALES MAYORES | 88.00% | 88.00% | 80.00% | 86.67% | 88.57% | 93.33% | 0.00% | - |
| SISTEMA MUNICIPAL DEL TRANSPORTE DE MEXICALI BAJA CALIFORNIA | PARAMUNICIPALES MAYORES | 96.00% | 96.00% | 100.00% | 100.00% | 100.00% | 80.00% | 0.00% | - |
| SISTEMA PARA EL DESARROLLO INTEGRAL DE LA FAMILIA ENSENADA | PARAMUNICIPALES MAYORES | 100.00% | 100.00% | 100.00% | 100.00% | 100.00% | 100.00% | 0.00% | - |



RESULTADOS DEL PERIODO 3 DE 2019
BAJA CALIFORNIA

| NOMBRE DEL ENTE PÚBLICO | CLASIFICACIÓN DEL ENTE EN SEVAC | RESULTADO GLOBAL | D. TRANSPARENCIA | D.1 PUBLICAR TÍTULO V | D.2 PUBLICAR CONTENIDO CONTABLE | D.3 PUBLICAR CONTENIDO PRESUPUESTARIO | D.4 PUBLICAR CONTENIDO PROGRAMÁTICO | D.5 PUBLICAR OTRAS OBLIGACIONES | E. CUENTA PÚBLICA |
|---|---------------------------------|------------------|------------------|-----------------------|---------------------------------|---------------------------------------|-------------------------------------|---------------------------------|-------------------|
| SISTEMA PARA EL DESARROLLO INTEGRAL DE LA FAMILIA DE TECATE | PARAMUNICIPALES MAYORES | 100.00% | 100.00% | 100.00% | 100.00% | 100.00% | 100.00% | 0.00% | - |
| SISTEMA PARA EL DESARROLLO INTEGRAL DE LA FAMILIA DE TIJUANA | PARAMUNICIPALES MAYORES | 100.00% | 100.00% | 100.00% | 100.00% | 100.00% | 100.00% | 0.00% | - |
| SISTEMA PARA EL DESARROLLO INTEGRAL DE LA FAMILIA DEL MUNICIPIO DE PLAYAS DE ROSARITO | PARAMUNICIPALES MAYORES | 100.00% | 100.00% | 100.00% | 100.00% | 100.00% | 100.00% | 0.00% | - |



RESULTADOS DEL PERIODO 3 DE 2019
BAJA CALIFORNIA SUR

| NOMBRE DEL ENTE PÚBLICO | CLASIFICACIÓN DEL ENTE EN SEVAC | RESULTADO GLOBAL | D. TRANSPARENCIA | D.1 PUBLICAR TÍTULO V | D.2 PUBLICAR CONTENIDO CONTABLE | D.3 PUBLICAR CONTENIDO PRESUPUESTARIO | D.4 PUBLICAR CONTENIDO PROGRAMÁTICO | D.5 PUBLICAR OTRAS OBLIGACIONES | E. CUENTA PÚBLICA |
|--|---------------------------------|------------------|------------------|-----------------------|---------------------------------|---------------------------------------|-------------------------------------|---------------------------------|-------------------|
| SECRETARÍA DE FINANZAS DEL GOBIERNO DEL ESTADO DE BAJA CALIFORNIA SUR | PODER EJECUTIVO ESTATAL | 90.56% | 100.00% | 100.00% | 100.00% | 100.00% | 100.00% | 100.00% | 84.26% |
| COMISION ESTATAL DE DERECHOS HUMANOS DE BAJA CALIFORNIA SUR | PODERES Y AUTÓNOMOS | 0.00% | 0.00% | 0.00% | 0.00% | 0.00% | 0.00% | 0.00% | - |
| H. CONGRESO DEL ESTADO DE BAJA CALIFORNIA SUR | PODERES Y AUTÓNOMOS | 100.00% | 100.00% | 100.00% | 100.00% | 100.00% | 100.00% | 0.00% | - |
| H. TRIBUNAL SUPERIOR DE JUSTICIA DEL ESTADO DE BAJA CALIFORNIA SUR | PODERES Y AUTÓNOMOS | 100.00% | 100.00% | 100.00% | 100.00% | 100.00% | 100.00% | 0.00% | - |
| INSTITUTO DE TRANSPARENCIA Y ACCESO A LA INFORMACIÓN PÚBLICA DE BAJA CALIFORNIA SUR | PODERES Y AUTÓNOMOS | 0.00% | 0.00% | 0.00% | 0.00% | 0.00% | 0.00% | 0.00% | - |
| INSTITUTO ESTATAL ELECTORAL DE BAJA CALIFORNIA SUR | PODERES Y AUTÓNOMOS | 94.33% | 94.33% | 100.00% | 93.33% | 94.29% | 93.33% | 0.00% | - |
| TRIBUNAL ESTATAL ELECTORAL DEL ESTADO DE BAJA CALIFORNIA SUR | PODERES Y AUTÓNOMOS | 82.00% | 82.00% | 100.00% | 80.00% | 80.00% | 80.00% | 0.00% | - |
| ADMINISTRACIÓN PORTUARIA INTEGRAL DE BAJA CALIFORNIA SUR S.A. DE C.V. | PARAESTATALES | 93.33% | 93.33% | 100.00% | 100.00% | 100.00% | 66.67% | 0.00% | - |
| BENEMÉRITA ESCUELA NORMAL URBANA "PROF. DOMINGO CARBALLO FÉLIX" | PARAESTATALES | 100.00% | 100.00% | 100.00% | 100.00% | 100.00% | 100.00% | 0.00% | - |
| COLEGIO DE BACHILLERES DEL ESTADO DE BAJA CALIFORNIA SUR | PARAESTATALES | 100.00% | 100.00% | 100.00% | 100.00% | 100.00% | 100.00% | 0.00% | - |
| COLEGIO DE ESTUDIOS CIENTÍFICOS Y TECNOLÓGICOS DEL ESTADO DE BAJA CALIFORNIA SUR | PARAESTATALES | 83.33% | 83.33% | 0.00% | 100.00% | 100.00% | 66.67% | 0.00% | - |
| COMISIÓN ESTATAL DEL AGUA DE BAJA CALIFORNIA SUR | PARAESTATALES | 100.00% | 100.00% | 100.00% | 100.00% | 100.00% | 100.00% | 0.00% | - |
| CONALEP DEL ESTADO DE BAJA CALIFORNIA SUR | PARAESTATALES | 100.00% | 100.00% | 100.00% | 100.00% | 100.00% | 100.00% | 0.00% | - |
| CONSEJO SUDCALIFORNIANO DE CIENCIA Y TECNOLOGÍA | PARAESTATALES | 71.62% | 71.62% | 0.00% | 77.50% | 80.00% | 46.67% | 0.00% | - |
| DRAGADOS DE BAJA CALIFORNIA SUR S.A. DE C.V. | PARAESTATALES | 100.00% | 100.00% | 100.00% | 100.00% | 100.00% | 100.00% | 0.00% | - |
| ESCUELA NORMAL SUPERIOR DEL ESTADO DE BAJA CALIFORNIA SUR PROFR. ENRIQUE ESTRADA LUCERO | PARAESTATALES | 0.00% | 0.00% | 0.00% | 0.00% | 0.00% | 0.00% | 0.00% | - |
| FONDO PARA LA PROTECCIÓN DE LOS RECURSOS MARINOS A.C. | PARAESTATALES | 100.00% | 100.00% | 100.00% | 100.00% | 100.00% | 100.00% | 0.00% | - |
| FONDO SOCIAL PARA EL DESARROLLO DEL ESTADO DE BAJA CALIFORNIA SUR | PARAESTATALES | 100.00% | 100.00% | 100.00% | 100.00% | 100.00% | 100.00% | 0.00% | - |
| INSTITUTO DE CAPACITACIÓN PARA LOS TRABAJADORES DEL ESTADO DE BAJA CALIFORNIA SUR | PARAESTATALES | 63.89% | 63.89% | 100.00% | 71.11% | 60.00% | 40.00% | 0.00% | - |
| INSTITUTO DE SERVICIOS DE SALUD DE BAJA CALIFORNIA SUR | PARAESTATALES | 93.33% | 93.33% | 100.00% | 100.00% | 100.00% | 66.67% | 0.00% | - |
| INSTITUTO ESTATAL DE EDUCACIÓN PARA ADULTOS | PARAESTATALES | 89.00% | 89.00% | 100.00% | 93.33% | 94.29% | 66.67% | 0.00% | - |
| INSTITUTO SUDCALIFORNIANO DE CULTURA | PARAESTATALES | 66.56% | 66.56% | 100.00% | 64.44% | 62.86% | 60.00% | 0.00% | - |
| INSTITUTO TECNOLÓGICO DE ESTUDIOS SUPERIORES DE CIUDAD CONSTITUCIÓN | PARAESTATALES | 77.00% | 77.00% | 80.00% | 40.00% | 100.00% | 100.00% | 0.00% | - |
| INSTITUTO TECNOLÓGICO DE ESTUDIOS SUPERIORES DE LOS CABOS | PARAESTATALES | 100.00% | 100.00% | 100.00% | 100.00% | 100.00% | 100.00% | 0.00% | - |
| INSTITUTO TECNOLÓGICO SUPERIOR DE MULEGÉ | PARAESTATALES | 0.00% | 0.00% | 0.00% | 0.00% | 0.00% | 0.00% | 0.00% | - |
| PATRONATO DE LA ESCUELA PREPARATORIA "JOSÉ MARÍA MORELOS Y PAVÓN" | PARAESTATALES | 72.56% | 72.56% | 100.00% | 71.11% | 77.14% | 53.33% | 0.00% | - |
| PATRONATO DEL ESTUDIANTE SUDCALIFORNIANO | PARAESTATALES | 100.00% | 100.00% | 100.00% | 100.00% | 100.00% | 100.00% | 0.00% | - |
| PATRONATO PRO-EDUCACIÓN DE LOS ADULTOS DEL ESTADO DE B.C.S. A.C. | PARAESTATALES | 100.00% | 100.00% | 100.00% | 100.00% | 100.00% | 100.00% | 0.00% | - |
| UNIVERSIDAD AUTONOMA DE BAJA CALIFORNIA SUR | PARAESTATALES | 100.00% | 100.00% | 100.00% | 100.00% | 100.00% | 100.00% | 0.00% | - |
| UNIVERSIDAD TECNOLÓGICA DE LA PAZ | PARAESTATALES | 100.00% | 100.00% | 100.00% | 100.00% | 100.00% | 100.00% | 0.00% | - |
| 03-001 COMONDÚ | MUNICIPIOS MAYORES | 65.31% | 49.28% | 51.11% | 53.33% | 60.00% | 20.00% | 30.00% | 76.00% |
| 03-002 MULEGÉ | MUNICIPIOS MAYORES | 31.88% | 44.40% | 26.67% | 77.78% | 71.43% | 0.00% | 0.00% | 23.53% |
| 03-003 LA PAZ | MUNICIPIOS MAYORES | 89.72% | 89.72% | 88.89% | 100.00% | 100.00% | 66.67% | 50.00% | MIF 2019 |
| 03-008 LOS CABOS | MUNICIPIOS MAYORES | 0.00% | 0.00% | 0.00% | 0.00% | 0.00% | 0.00% | 0.00% | 0.00% |
| 03-009 LORETO | MUNICIPIOS MENORES | 48.27% | 46.00% | 40.00% | 60.00% | 60.00% | 0.00% | 60.00% | 49.78% |
| INSTITUTO MUNICIPAL DE PLANEACIÓN DE LA PAZ | PARAMUNICIPALES MAYORES | 100.00% | 100.00% | 100.00% | 100.00% | 100.00% | 100.00% | 0.00% | - |
| ORGANISMO OPERADOR DEL SISTEMA DE AGUA POTABLE ALCANTARILLADO Y SANEAMIENTO | PARAMUNICIPALES MAYORES | 36.44% | 36.44% | 0.00% | 55.56% | 37.14% | 20.00% | 0.00% | - |
| ORGANISMO OPERADOR MUNICIPAL DEL SISTEMA DE AGUA POTABLE ALCANTARILLADO Y SANEAMIENTO DE LA PAZ | PARAMUNICIPALES MAYORES | 100.00% | 100.00% | 100.00% | 100.00% | 100.00% | 100.00% | 0.00% | - |
| ORGANISMO OPERADOR MUNICIPAL DEL SISTEMA DE AGUA POTABLE ALCANTARILLADO Y SANEAMIENTO DE LOS CABOS | PARAMUNICIPALES MAYORES | 98.06% | 98.06% | 0.00% | 95.00% | 100.00% | 100.00% | 0.00% | - |
| ORGANISMO OPERADOR MUNICIPAL DEL SISTEMA DE AGUA POTABLE ALCANTARILLADO Y SANEAMIENTO DE MULEGÉ | PARAMUNICIPALES MAYORES | 100.00% | 100.00% | 100.00% | 100.00% | 100.00% | 100.00% | 0.00% | - |
| ORGANISMO OPERADOR MUNICIPAL DEL SISTEMA DE AGUA POTABLE Y ALCANTARILLADO DE LORETO | PARAMUNICIPALES MENORES | 100.00% | 100.00% | 0.00% | 100.00% | 100.00% | 0.00% | 0.00% | - |

| NOMBRE DEL ENTE PÚBLICO | CLASIFICACIÓN DEL ENTE EN SEVAC | RESULTADO GLOBAL | D. TRANSPARENCIA | D.1 PUBLICAR TÍTULO V | D.2 PUBLICAR CONTENIDO CONTABLE | D.3 PUBLICAR CONTENIDO PRESUPUESTARIO | D.4 PUBLICAR CONTENIDO PROGRAMÁTICO | D.5 PUBLICAR OTRAS OBLIGACIONES | E. CUENTA PÚBLICA |
|--|---------------------------------|------------------|------------------|-----------------------|---------------------------------|---------------------------------------|-------------------------------------|---------------------------------|-------------------|
| PODER EJECUTIVO DEL ESTADO DE CAMPECHE | PODER EJECUTIVO ESTATAL | 100.00% | 100.00% | 100.00% | 100.00% | 100.00% | 100.00% | 100.00% | 100.00% |
| AUDITORIA SUPERIOR DEL ESTADO DE CAMPECHE | PODERES Y AUTÓNOMOS | 100.00% | 100.00% | 100.00% | 100.00% | 100.00% | 100.00% | 0.00% | - |
| COMISIÓN DE DERECHOS HUMANOS DEL ESTADO DE CAMPECHE | PODERES Y AUTÓNOMOS | 99.22% | 99.22% | 100.00% | 97.78% | 100.00% | 100.00% | 0.00% | - |
| COMISIÓN DE TRANSPARENCIA Y ACCESO A LA INFORMACIÓN PÚBLICA DEL ESTADO DE CAMPECHE | PODERES Y AUTÓNOMOS | 100.00% | 100.00% | 100.00% | 100.00% | 100.00% | 100.00% | 0.00% | - |
| FISCALIA ESPECIALIZADA EN COMBATE A LA CORRUPCIÓN DEL ESTADO DE CAMPECHE | PODERES Y AUTÓNOMOS | 100.00% | 100.00% | 100.00% | 100.00% | 100.00% | 100.00% | 0.00% | - |
| H. CONGRESO DEL ESTADO DE CAMPECHE | PODERES Y AUTÓNOMOS | 100.00% | 100.00% | 100.00% | 100.00% | 100.00% | 100.00% | 0.00% | - |
| INSTITUTO ELECTORAL DEL ESTADO DE CAMPECHE | PODERES Y AUTÓNOMOS | 100.00% | 100.00% | 100.00% | 100.00% | 100.00% | 100.00% | 0.00% | - |
| PODER JUDICIAL DEL ESTADO DE CAMPECHE | PODERES Y AUTÓNOMOS | 100.00% | 100.00% | 100.00% | 100.00% | 100.00% | 100.00% | 0.00% | - |
| TRIBUNAL DE JUSTICIA ADMINISTRATIVA DEL ESTADO DE CAMPECHE | PODERES Y AUTÓNOMOS | 100.00% | 100.00% | 100.00% | 100.00% | 100.00% | 100.00% | 0.00% | - |
| TRIBUNAL ELECTORAL DEL ESTADO DE CAMPECHE | PODERES Y AUTÓNOMOS | 100.00% | 100.00% | 100.00% | 100.00% | 100.00% | 100.00% | 0.00% | - |
| ADMINISTRACIÓN PORTUARIA INTEGRAL DE CAMPECHE S.A. DE C.V. | PARAESTATALES | 100.00% | 100.00% | 100.00% | 100.00% | 100.00% | 100.00% | 0.00% | - |
| AGENCIA DE ENERGÍA DEL ESTADO DE CAMPECHE | PARAESTATALES | 92.56% | 92.56% | 100.00% | 97.78% | 100.00% | 66.67% | 0.00% | - |
| COLEGIO DE BACHILLERES DEL ESTADO DE CAMPECHE | PARAESTATALES | 95.89% | 95.89% | 100.00% | 91.11% | 97.14% | 100.00% | 0.00% | - |
| COLEGIO DE EDUCACIÓN PROFESIONAL TÉCNICA DEL ESTADO DE CAMPECHE | PARAESTATALES | 99.22% | 99.22% | 100.00% | 97.78% | 100.00% | 100.00% | 0.00% | - |
| COLEGIO DE ESTUDIOS CIENTÍFICOS Y TECNOLÓGICOS DEL ESTADO DE CAMPECHE | PARAESTATALES | 99.22% | 99.22% | 100.00% | 97.78% | 100.00% | 100.00% | 0.00% | - |
| COMISIÓN DE AGUA POTABLE Y ALCANTARILLADO DEL ESTADO DE CAMPECHE | PARAESTATALES | 100.00% | 100.00% | 100.00% | 100.00% | 100.00% | 100.00% | 0.00% | - |
| COMISIÓN ESTATAL DE DESARROLLO DE SUELO Y VIVIENDA | PARAESTATALES | 100.00% | 100.00% | 100.00% | 100.00% | 100.00% | 100.00% | 0.00% | - |
| CONSEJO ESTATAL DE INVESTIGACIÓN CIENTÍFICA Y DESARROLLO TECNOLÓGICO DE CAMPECHE | PARAESTATALES | 0.00% | 0.00% | 0.00% | 0.00% | 0.00% | 0.00% | 0.00% | - |
| FIDEICOMISO DE INVERSIÓN DEL IMPUESTO DEL 2% SOBRE NÓMINAS DEL ESTADO | PARAESTATALES | 99.22% | 99.22% | 100.00% | 97.78% | 100.00% | 100.00% | 0.00% | - |
| FIDEICOMISO FONDO ESTATAL DE FOMENTO INDUSTRIAL DEL ESTADO DE CAMPECHE | PARAESTATALES | 100.00% | 100.00% | 100.00% | 100.00% | 100.00% | 100.00% | 0.00% | - |
| FONDO CAMPECHE | PARAESTATALES | 100.00% | 100.00% | 100.00% | 100.00% | 100.00% | 100.00% | 0.00% | - |
| FUNDACIÓN PABLO GARCÍA | PARAESTATALES | 100.00% | 100.00% | 100.00% | 100.00% | 100.00% | 100.00% | 0.00% | - |
| HOSPITAL DR. MANUEL CAMPOS | PARAESTATALES | 100.00% | 100.00% | 100.00% | 100.00% | 100.00% | 100.00% | 0.00% | - |
| HOSPITAL PSIQUIÁTRICO DE CAMPECHE | PARAESTATALES | 100.00% | 100.00% | 100.00% | 100.00% | 100.00% | 100.00% | 0.00% | - |
| INSTITUTO CAMPECHANO | PARAESTATALES | 99.22% | 99.22% | 100.00% | 97.78% | 100.00% | 100.00% | 0.00% | - |
| INSTITUTO DE ACCESO A LA JUSTICIA DEL ESTADO DE CAMPECHE | PARAESTATALES | 0.00% | 0.00% | 0.00% | 0.00% | 0.00% | 0.00% | 0.00% | - |
| INSTITUTO DE CAPACITACIÓN PARA EL TRABAJO DEL ESTADO DE CAMPECHE | PARAESTATALES | 95.00% | 95.00% | 100.00% | 100.00% | 85.71% | 100.00% | 0.00% | - |
| INSTITUTO DE DESARROLLO Y FORMACIÓN SOCIAL DEL ESTADO DE CAMPECHE | PARAESTATALES | 100.00% | 100.00% | 100.00% | 100.00% | 100.00% | 100.00% | 0.00% | - |
| INSTITUTO DE INFORMACIÓN ESTADÍSTICA GEOGRÁFICA Y CATASTRAL DEL ESTADO DE CAMPECHE | PARAESTATALES | 99.22% | 99.22% | 100.00% | 97.78% | 100.00% | 100.00% | 0.00% | - |
| INSTITUTO DE LA INFRAESTRUCTURA FÍSICA EDUCATIVA DEL ESTADO DE CAMPECHE | PARAESTATALES | 100.00% | 100.00% | 100.00% | 100.00% | 100.00% | 100.00% | 0.00% | - |
| INSTITUTO DE LA JUVENTUD DEL ESTADO DE CAMPECHE | PARAESTATALES | 99.22% | 99.22% | 100.00% | 97.78% | 100.00% | 100.00% | 0.00% | - |
| INSTITUTO DE LA MUJER DEL ESTADO DE CAMPECHE | PARAESTATALES | 100.00% | 100.00% | 100.00% | 100.00% | 100.00% | 100.00% | 0.00% | - |
| INSTITUTO DE SEGURIDAD Y SERVICIOS SOCIALES DE LOS TRABAJADORES DEL ESTADO DE CAMPECHE | PARAESTATALES | 100.00% | 100.00% | 100.00% | 100.00% | 100.00% | 100.00% | 0.00% | - |
| INSTITUTO DE SERVICIOS DESCENTRALIZADOS DE SALUD PÚBLICA DEL ESTADO DE CAMPECHE | PARAESTATALES | 100.00% | 100.00% | 100.00% | 100.00% | 100.00% | 100.00% | 0.00% | - |
| INSTITUTO DEL DEPORTE DEL ESTADO DE CAMPECHE | PARAESTATALES | 98.67% | 98.67% | 100.00% | 100.00% | 100.00% | 93.33% | 0.00% | - |
| INSTITUTO ESTATAL DE LA EDUCACIÓN PARA LOS ADULTOS DEL ESTADO DE CAMPECHE | PARAESTATALES | 100.00% | 100.00% | 100.00% | 100.00% | 100.00% | 100.00% | 0.00% | - |
| INSTITUTO ESTATAL PARA EL FOMENTO DE LAS ACTIVIDADES ARTESANALES EN CAMPECHE | PARAESTATALES | 100.00% | 100.00% | 100.00% | 100.00% | 100.00% | 100.00% | 0.00% | - |
| INSTITUTO TECNOLÓGICO SUPERIOR DE CALKINÍ EN EL ESTADO DE CAMPECHE | PARAESTATALES | 100.00% | 100.00% | 100.00% | 100.00% | 100.00% | 100.00% | 0.00% | - |
| INSTITUTO TECNOLÓGICO SUPERIOR DE CHAMPOTÓN | PARAESTATALES | 100.00% | 100.00% | 100.00% | 100.00% | 100.00% | 100.00% | 0.00% | - |
| INSTITUTO TECNOLÓGICO SUPERIOR DE ESCARCEGA | PARAESTATALES | 100.00% | 100.00% | 100.00% | 100.00% | 100.00% | 100.00% | 0.00% | - |
| INSTITUTO TECNOLÓGICO SUPERIOR DE HOPELCHÉN | PARAESTATALES | 100.00% | 100.00% | 100.00% | 100.00% | 100.00% | 100.00% | 0.00% | - |
| PROMOTORA DE EVENTOS ARTÍSTICOS CULTURALES Y DE CONVENCIONES DEL ESTADO DE CAMPECHE | PARAESTATALES | 88.44% | 88.44% | 100.00% | 95.56% | 82.86% | 80.00% | 0.00% | - |
| PROMOTORA PARA LA CONSERVACIÓN Y DESARROLLO SUSTENTABLE DEL ESTADO DE CAMPECHE | PARAESTATALES | 100.00% | 100.00% | 100.00% | 100.00% | 100.00% | 100.00% | 0.00% | - |
| RÉGIMEN ESTATAL DE PROTECCIÓN SOCIAL EN SALUD EN CAMPECHE | PARAESTATALES | 96.25% | 96.25% | 100.00% | 95.00% | 100.00% | 90.00% | 0.00% | - |
| SISTEMA DE ATENCIÓN A NIÑOS NIÑAS Y ADOLESCENTES FARMACODEPENDIENTES DEL ESTADO DE CAMPECHE VIDA NUEVA | PARAESTATALES | 100.00% | 100.00% | 100.00% | 100.00% | 100.00% | 100.00% | 0.00% | - |
| SISTEMA DE TELEVISIÓN Y RADIO DE CAMPECHE | PARAESTATALES | 100.00% | 100.00% | 100.00% | 100.00% | 100.00% | 100.00% | 0.00% | - |
| SISTEMA PARA EL DESARROLLO INTEGRAL DE LA FAMILIA DEL ESTADO DE CAMPECHE | PARAESTATALES | 100.00% | 100.00% | 100.00% | 100.00% | 100.00% | 100.00% | 0.00% | - |
| UNIVERSIDAD AUTÓNOMA DE CAMPECHE | PARAESTATALES | 100.00% | 100.00% | 100.00% | 100.00% | 100.00% | 100.00% | 0.00% | - |
| UNIVERSIDAD AUTÓNOMA DEL CARMEN | PARAESTATALES | 97.22% | 97.22% | 80.00% | 97.78% | 100.00% | 100.00% | 0.00% | - |
| UNIVERSIDAD TECNOLÓGICA DE CALAKMUL | PARAESTATALES | 100.00% | 100.00% | 100.00% | 100.00% | 100.00% | 100.00% | 0.00% | - |
| UNIVERSIDAD TECNOLÓGICA DE CAMPECHE | PARAESTATALES | 0.00% | 0.00% | 0.00% | 0.00% | 0.00% | 0.00% | 0.00% | - |
| UNIVERSIDAD TECNOLÓGICA DE CANDELARIA | PARAESTATALES | 91.78% | 91.78% | 100.00% | 95.56% | 100.00% | 66.67% | 0.00% | - |



RESULTADOS DEL PERIODO 3 DE 2019
CAMPECHE

| NOMBRE DEL ENTE PÚBLICO | CLASIFICACIÓN DEL ENTE EN SEVAC | RESULTADO GLOBAL | D. TRANSPARENCIA | D.1 PUBLICAR TÍTULO V | D.2 PUBLICAR CONTENIDO CONTABLE | D.3 PUBLICAR CONTENIDO PRESUPUESTARIO | D.4 PUBLICAR CONTENIDO PROGRAMÁTICO | D.5 PUBLICAR OTRAS OBLIGACIONES | E. CUENTA PÚBLICA |
|---|---------------------------------|------------------|------------------|-----------------------|---------------------------------|---------------------------------------|-------------------------------------|---------------------------------|-------------------|
| 04-001 CALKINÍ | MUNICIPIOS MAYORES | 99.31% | 100.00% | 100.00% | 100.00% | 100.00% | 100.00% | 100.00% | 98.85% |
| 04-002 CAMPECHE | MUNICIPIOS MAYORES | 89.72% | 89.72% | 88.89% | 100.00% | 100.00% | 66.67% | 50.00% | MIF 2019 |
| 04-003 CARMEN | MUNICIPIOS MAYORES | 99.00% | 99.00% | 100.00% | 100.00% | 100.00% | 100.00% | 80.00% | MIF 2019 |
| 04-004 CHAMPOTÓN | MUNICIPIOS MAYORES | 98.78% | 97.50% | 100.00% | 100.00% | 100.00% | 100.00% | 50.00% | 99.64% |
| 04-005 HECELCHAKÁN | MUNICIPIOS MAYORES | 99.30% | 100.00% | 100.00% | 100.00% | 100.00% | 100.00% | 100.00% | 98.83% |
| 04-006 HOPELCHÉN | MUNICIPIOS MAYORES | 100.00% | 100.00% | 100.00% | 100.00% | 100.00% | 100.00% | 100.00% | 100.00% |
| 04-007 PALIZADA | MUNICIPIOS MAYORES | 97.05% | 97.50% | 100.00% | 100.00% | 100.00% | 100.00% | 100.00% | 96.75% |
| 04-008 TENABO | MUNICIPIOS MAYORES | 0.00% | 0.00% | 0.00% | 0.00% | 0.00% | 0.00% | 0.00% | 0.00% |
| 04-009 ESCÁRCEGA | MUNICIPIOS MAYORES | 90.76% | 97.67% | 95.56% | 97.78% | 100.00% | 100.00% | 100.00% | 86.16% |
| 04-010 CALAKMUL | MUNICIPIOS MAYORES | 93.48% | 95.56% | 88.89% | 100.00% | 100.00% | 100.00% | 100.00% | 92.10% |
| 04-011 CANDELARIA | MUNICIPIOS MAYORES | 100.00% | 100.00% | 100.00% | 100.00% | 100.00% | 100.00% | 100.00% | 100.00% |
| INSTITUTO MUNICIPAL DE LA MUJER I.A.S. DE CARMEN | PARAMUNICIPALES MAYORES | 100.00% | 100.00% | 100.00% | 100.00% | 100.00% | 100.00% | 0.00% | - |
| INSTITUTO MUNICIPAL DE LA VIVIENDA DE CARMEN | PARAMUNICIPALES MAYORES | 100.00% | 100.00% | 100.00% | 100.00% | 100.00% | 100.00% | 0.00% | - |
| INSTITUTO MUNICIPAL DE PLANEACIÓN DE CARMEN | PARAMUNICIPALES MAYORES | 100.00% | 100.00% | 100.00% | 100.00% | 100.00% | 100.00% | 0.00% | - |
| SISTEMA MUNICIPAL DE AGUA POTABLE Y ALCANTARILLADO DE CAMPECHE | PARAMUNICIPALES MAYORES | 96.11% | 96.11% | 100.00% | 88.89% | 100.00% | 100.00% | 0.00% | - |
| SISTEMA MUNICIPAL DE AGUA POTABLE Y ALCANTARILLADO DE CARMEN | PARAMUNICIPALES MAYORES | 99.22% | 99.22% | 100.00% | 97.78% | 100.00% | 100.00% | 0.00% | - |
| SISTEMA MUNICIPAL DE AGUA POTABLE Y ALCANTARILLADO DE ESCARCEGA | PARAMUNICIPALES MAYORES | 83.78% | 83.78% | 100.00% | 95.56% | 100.00% | 26.67% | 0.00% | - |
| SISTEMA MUNICIPAL PARA EL DESARROLLO INTEGRAL DE LA FAMILIA DE CALKINÍ | PARAMUNICIPALES MAYORES | 79.44% | 79.44% | 0.00% | 88.89% | 100.00% | 66.67% | 0.00% | - |
| SISTEMA MUNICIPAL PARA EL DESARROLLO INTEGRAL DE LA FAMILIA DE CANDELARIA | PARAMUNICIPALES MAYORES | 79.44% | 79.44% | 0.00% | 88.89% | 100.00% | 66.67% | 0.00% | - |
| SISTEMA MUNICIPAL PARA EL DESARROLLO INTEGRAL DE LA FAMILIA DE CHAMPOTÓN | PARAMUNICIPALES MAYORES | 96.11% | 96.11% | 100.00% | 88.89% | 100.00% | 100.00% | 0.00% | - |
| SISTEMA MUNICIPAL PARA EL DESARROLLO INTEGRAL DE LA FAMILIA DE ESCARCEGA | PARAMUNICIPALES MAYORES | 100.00% | 100.00% | 100.00% | 100.00% | 100.00% | 100.00% | 0.00% | - |
| SISTEMA MUNICIPAL PARA EL DESARROLLO INTEGRAL DE LA FAMILIA DE HECELCHAKÁN | PARAMUNICIPALES MAYORES | 100.00% | 100.00% | 100.00% | 100.00% | 100.00% | 100.00% | 0.00% | - |
| SISTEMA MUNICIPAL PARA EL DESARROLLO INTEGRAL DE LA FAMILIA DE TENABO | PARAMUNICIPALES MAYORES | 0.00% | 0.00% | 0.00% | 0.00% | 0.00% | 0.00% | 0.00% | - |
| SISTEMA PARA EL DESARROLLO INTEGRAL DE LA FAMILIA DE CARMEN | PARAMUNICIPALES MAYORES | 100.00% | 100.00% | 100.00% | 100.00% | 100.00% | 100.00% | 0.00% | - |
| SISTEMA PARA EL DESARROLLO INTEGRAL DE LA FAMILIA EN EL MUNICIPIO DE CALAKMUL | PARAMUNICIPALES MAYORES | 99.22% | 99.22% | 100.00% | 97.78% | 100.00% | 100.00% | 0.00% | - |
| SISTEMA PARA EL DESARROLLO INTEGRAL DE LA FAMILIA EN EL MUNICIPIO DE CAMPECHE | PARAMUNICIPALES MAYORES | 100.00% | 100.00% | 100.00% | 100.00% | 100.00% | 100.00% | 0.00% | - |
| SISTEMA PARA EL DESARROLLO INTEGRAL DE LA FAMILIA EN EL MUNICIPIO DE PALIZADA | PARAMUNICIPALES MAYORES | 99.22% | 99.22% | 100.00% | 97.78% | 100.00% | 100.00% | 0.00% | - |
| SISTEMA PARA EL DESARROLLO INTEGRAL DE LA FAMILIA EN HOPELCHEN | PARAMUNICIPALES MAYORES | 100.00% | 100.00% | 100.00% | 100.00% | 100.00% | 100.00% | 0.00% | - |

| NOMBRE DEL ENTE PÚBLICO | CLASIFICACIÓN DEL ENTE EN SEVAC | RESULTADO GLOBAL | D. TRANSPARENCIA | D.1 PUBLICAR TÍTULO V | D.2 PUBLICAR CONTENIDO CONTABLE | D.3 PUBLICAR CONTENIDO PRESUPUESTARIO | D.4 PUBLICAR CONTENIDO PROGRAMÁTICO | D.5 PUBLICAR OTRAS OBLIGACIONES | E. CUENTA PÚBLICA |
|--|---------------------------------|------------------|------------------|-----------------------|---------------------------------|---------------------------------------|-------------------------------------|---------------------------------|-------------------|
| SECRETARÍA DE HACIENDA | PODER EJECUTIVO ESTATAL | 100.00% | 100.00% | 100.00% | 100.00% | 100.00% | 100.00% | 100.00% | 100.00% |
| COMISIÓN ESTATAL DE LOS DERECHOS HUMANOS | PODERES Y AUTÓNOMOS | 100.00% | 100.00% | 100.00% | 100.00% | 100.00% | 100.00% | 0.00% | - |
| CONGRESO DEL ESTADO | PODERES Y AUTÓNOMOS | 100.00% | 100.00% | 100.00% | 100.00% | 100.00% | 100.00% | 0.00% | - |
| CONSEJO DE LA JUDICATURA | PODERES Y AUTÓNOMOS | 100.00% | 100.00% | 100.00% | 100.00% | 100.00% | 100.00% | 0.00% | - |
| FISCALÍA GENERAL DEL ESTADO | PODERES Y AUTÓNOMOS | 100.00% | 100.00% | 100.00% | 100.00% | 100.00% | 100.00% | 0.00% | - |
| INSTITUTO DE ACCESO A LA INFORMACIÓN PÚBLICA DEL ESTADO DE CHIAPAS | PODERES Y AUTÓNOMOS | 100.00% | 100.00% | 100.00% | 100.00% | 100.00% | 100.00% | 0.00% | - |
| INSTITUTO DE ELECCIONES Y PARTICIPACIÓN CIUDADANA | PODERES Y AUTÓNOMOS | 100.00% | 100.00% | 100.00% | 100.00% | 100.00% | 100.00% | 0.00% | - |
| ÓRGANO DE FISCALIZACIÓN SUPERIOR DEL CONGRESO DEL ESTADO | PODERES Y AUTÓNOMOS | 100.00% | 100.00% | 100.00% | 100.00% | 100.00% | 100.00% | 0.00% | - |
| TRIBUNAL CONSTITUCIONAL | PODERES Y AUTÓNOMOS | 100.00% | 100.00% | 100.00% | 100.00% | 100.00% | 100.00% | 0.00% | - |
| TRIBUNAL DE JUSTICIA ADMINISTRATIVA | PODERES Y AUTÓNOMOS | 100.00% | 100.00% | 100.00% | 100.00% | 100.00% | 100.00% | 0.00% | - |
| TRIBUNAL DEL TRABAJO BUROCRÁTICO | PODERES Y AUTÓNOMOS | 100.00% | 100.00% | 100.00% | 100.00% | 100.00% | 100.00% | 0.00% | - |
| TRIBUNAL ELECTORAL DEL ESTADO DE CHIAPAS | PODERES Y AUTÓNOMOS | 100.00% | 100.00% | 100.00% | 100.00% | 100.00% | 100.00% | 0.00% | - |
| CENTRO ESTATAL DE CONTROL DE CONFIANZA CERTIFICADO DEL ESTADO DE CHIAPAS | PARAESTATALES | 100.00% | 100.00% | 100.00% | 100.00% | 100.00% | 100.00% | 0.00% | - |
| CENTRO ESTATAL DE PREVENCIÓN SOCIAL DE LA VIOLENCIA Y PARTICIPACIÓN CIUDADANA | PARAESTATALES | 100.00% | 100.00% | 100.00% | 100.00% | 100.00% | 100.00% | 0.00% | - |
| CENTRO REGIONAL DE FORMACIÓN DOCENTE E INVESTIGACIÓN EDUCATIVA | PARAESTATALES | 100.00% | 100.00% | 100.00% | 100.00% | 100.00% | 100.00% | 0.00% | - |
| COLEGIO DE BACHILLERES DE CHIAPAS | PARAESTATALES | 100.00% | 100.00% | 100.00% | 100.00% | 100.00% | 100.00% | 0.00% | - |
| COLEGIO DE ESTUDIOS CIENTÍFICOS Y TECNOLÓGICOS DEL ESTADO DE CHIAPAS | PARAESTATALES | 100.00% | 100.00% | 100.00% | 100.00% | 100.00% | 100.00% | 0.00% | - |
| COMISIÓN DE CAMINOS E INFRAESTRUCTURA HIDRÁULICA | PARAESTATALES | 100.00% | 100.00% | 100.00% | 100.00% | 100.00% | 100.00% | 0.00% | - |
| CONALEP-CHIAPAS | PARAESTATALES | 100.00% | 100.00% | 100.00% | 100.00% | 100.00% | 100.00% | 0.00% | - |
| CONSEJERÍA JURÍDICA DEL GOBERNADOR | PARAESTATALES | 100.00% | 100.00% | 100.00% | 100.00% | 100.00% | 100.00% | 0.00% | - |
| CONSEJO ESTATAL PARA LAS CULTURAS Y LAS ARTES DE CHIAPAS | PARAESTATALES | 100.00% | 100.00% | 100.00% | 100.00% | 100.00% | 100.00% | 0.00% | - |
| INSTITUTO CASA DE LAS ARTESANÍAS DE CHIAPAS | PARAESTATALES | 100.00% | 100.00% | 100.00% | 100.00% | 100.00% | 100.00% | 0.00% | - |
| INSTITUTO CHIAPANECO DE EDUCACIÓN PARA JÓVENES Y ADULTOS | PARAESTATALES | 99.22% | 99.22% | 100.00% | 97.78% | 100.00% | 100.00% | 0.00% | - |
| INSTITUTO DE CAPACITACIÓN Y VINCULACIÓN TECNOLÓGICA DEL ESTADO DE CHIAPAS | PARAESTATALES | 100.00% | 100.00% | 100.00% | 100.00% | 100.00% | 100.00% | 0.00% | - |
| INSTITUTO DE CIENCIA TECNOLOGÍA E INNOVACIÓN DEL ESTADO DE CHIAPAS | PARAESTATALES | 100.00% | 100.00% | 100.00% | 100.00% | 100.00% | 100.00% | 0.00% | - |
| INSTITUTO DE COMUNICACIÓN SOCIAL Y RELACIONES PÚBLICAS DEL ESTADO DE CHIAPAS | PARAESTATALES | 100.00% | 100.00% | 100.00% | 100.00% | 100.00% | 100.00% | 0.00% | - |
| INSTITUTO DE LA INFRAESTRUCTURA FÍSICA EDUCATIVA DEL ESTADO DE CHIAPAS | PARAESTATALES | 100.00% | 100.00% | 100.00% | 100.00% | 100.00% | 100.00% | 0.00% | - |
| INSTITUTO DE SALUD | PARAESTATALES | 100.00% | 100.00% | 100.00% | 100.00% | 100.00% | 100.00% | 0.00% | - |
| INSTITUTO DEL CAFÉ DE CHIAPAS | PARAESTATALES | 100.00% | 100.00% | 100.00% | 100.00% | 100.00% | 100.00% | 0.00% | - |
| INSTITUTO DEL DEPORTE DEL ESTADO DE CHIAPAS | PARAESTATALES | 100.00% | 100.00% | 100.00% | 100.00% | 100.00% | 100.00% | 0.00% | - |
| INSTITUTO ESTATAL DEL AGUA | PARAESTATALES | 100.00% | 100.00% | 100.00% | 100.00% | 100.00% | 100.00% | 0.00% | - |
| INSTITUTO PARA LA GESTIÓN INTEGRAL DE RIESGOS DE DESASTRES DEL ESTADO DE CHIAPAS | PARAESTATALES | 100.00% | 100.00% | 100.00% | 100.00% | 100.00% | 100.00% | 0.00% | - |
| INSTITUTO TECNOLÓGICO SUPERIOR DE CINTALAPA | PARAESTATALES | 100.00% | 100.00% | 100.00% | 100.00% | 100.00% | 100.00% | 0.00% | - |
| OFICINA DE CONVENCIONES Y VISITANTES | PARAESTATALES | 100.00% | 100.00% | 100.00% | 100.00% | 100.00% | 100.00% | 0.00% | - |
| PROCURADURÍA AMBIENTAL DEL ESTADO DE CHIAPAS | PARAESTATALES | 100.00% | 100.00% | 100.00% | 100.00% | 100.00% | 100.00% | 0.00% | - |
| PROMOTORA DE VIVIENDA CHIAPAS | PARAESTATALES | 100.00% | 100.00% | 100.00% | 100.00% | 100.00% | 100.00% | 0.00% | - |
| RÉGIMEN ESTATAL DE PROTECCIÓN SOCIAL EN SALUD | PARAESTATALES | 100.00% | 100.00% | 100.00% | 100.00% | 100.00% | 100.00% | 0.00% | - |
| SECRETARIADO EJECUTIVO DEL SISTEMA ESTATAL DE SEGURIDAD PÚBLICA | PARAESTATALES | 100.00% | 100.00% | 100.00% | 100.00% | 100.00% | 100.00% | 0.00% | - |
| SISTEMA CHIAPANECO DE RADIO TELEVISIÓN Y CINEMATOGRAFÍA | PARAESTATALES | 100.00% | 100.00% | 100.00% | 100.00% | 100.00% | 100.00% | 0.00% | - |
| SISTEMA PARA EL DESARROLLO INTEGRAL DE LA FAMILIA DEL ESTADO DE CHIAPAS | PARAESTATALES | 100.00% | 100.00% | 100.00% | 100.00% | 100.00% | 100.00% | 0.00% | - |
| UNIVERSIDAD AUTÓNOMA DE CHIAPAS | PARAESTATALES | 100.00% | 100.00% | 100.00% | 100.00% | 100.00% | 100.00% | 0.00% | - |
| UNIVERSIDAD DE CIENCIAS Y ARTES DE CHIAPAS | PARAESTATALES | 100.00% | 100.00% | 100.00% | 100.00% | 100.00% | 100.00% | 0.00% | - |
| UNIVERSIDAD INTERCULTURAL DE CHIAPAS | PARAESTATALES | 100.00% | 100.00% | 100.00% | 100.00% | 100.00% | 100.00% | 0.00% | - |
| UNIVERSIDAD POLITÉCNICA DE CHIAPAS | PARAESTATALES | 100.00% | 100.00% | 100.00% | 100.00% | 100.00% | 100.00% | 0.00% | - |
| UNIVERSIDAD POLITÉCNICA DE TAPACHULA | PARAESTATALES | 100.00% | 100.00% | 100.00% | 100.00% | 100.00% | 100.00% | 0.00% | - |
| UNIVERSIDAD TECNOLÓGICA DE LA SELVA | PARAESTATALES | 100.00% | 100.00% | 100.00% | 100.00% | 100.00% | 100.00% | 0.00% | - |
| 07-001 ACACYOYAGUA | MUNICIPIOS MAYORES | 96.87% | 96.44% | 97.78% | 100.00% | 100.00% | 93.33% | 60.00% | 97.16% |
| 07-002 ACALA | MUNICIPIOS MAYORES | 98.22% | 95.56% | 88.89% | 100.00% | 100.00% | 100.00% | 100.00% | 100.00% |
| 07-003 ACAPETAHUA | MUNICIPIOS MAYORES | 98.74% | 100.00% | 100.00% | 100.00% | 100.00% | 100.00% | 100.00% | 97.90% |
| 07-004 ALTAMIRANO | MUNICIPIOS MAYORES | 99.04% | 99.50% | 100.00% | 100.00% | 100.00% | 100.00% | 90.00% | 98.74% |
| 07-005 AMATÁN | MUNICIPIOS MAYORES | 80.52% | 81.75% | 77.78% | 77.78% | 94.29% | 93.33% | 60.00% | 79.69% |
| 07-006 AMATENANGO DE LA FRONTERA | MUNICIPIOS MAYORES | 97.41% | 96.67% | 100.00% | 100.00% | 100.00% | 66.67% | 100.00% | 97.90% |
| 07-007 AMATENANGO DEL VALLE | MUNICIPIOS MAYORES | 94.02% | 100.00% | 100.00% | 100.00% | 100.00% | 100.00% | 100.00% | 90.03% |
| 07-008 ÁNGEL ALBINO CORZO | MUNICIPIOS MAYORES | 97.73% | 99.33% | 100.00% | 100.00% | 100.00% | 93.33% | 100.00% | 96.67% |
| 07-009 ARRIAGA | MUNICIPIOS MAYORES | 70.59% | 60.36% | 13.33% | 100.00% | 94.29% | 86.67% | 50.00% | 77.41% |
| 07-010 BEJUCAL DE OCAMPO | MUNICIPIOS MAYORES | 83.73% | 83.32% | 71.11% | 97.78% | 97.14% | 80.00% | 60.00% | 84.00% |
| 07-011 BELLA VISTA | MUNICIPIOS MAYORES | 79.05% | 85.33% | 71.11% | 95.56% | 100.00% | 100.00% | 60.00% | 74.86% |
| 07-012 BERRIOZÁBAL | MUNICIPIOS MAYORES | 89.62% | 75.31% | 64.44% | 82.22% | 85.71% | 73.33% | 90.00% | 99.15% |
| 07-013 BOCHIL | MUNICIPIOS MAYORES | 98.22% | 95.56% | 88.89% | 100.00% | 100.00% | 100.00% | 100.00% | 100.00% |



RESULTADOS DEL PERIODO 3 DE 2019
CHIAPAS

| NOMBRE DEL ENTE PÚBLICO | CLASIFICACIÓN DEL ENTE EN SEVAC | RESULTADO GLOBAL | D. TRANSPARENCIA | D.1 PUBLICAR TÍTULO V | D.2 PUBLICAR CONTENIDO CONTABLE | D.3 PUBLICAR CONTENIDO PRESUPUESTARIO | D.4 PUBLICAR CONTENIDO PROGRAMÁTICO | D.5 PUBLICAR OTRAS OBLIGACIONES | E. CUENTA PÚBLICA |
|-----------------------------------|---------------------------------|------------------|------------------|-----------------------|---------------------------------|---------------------------------------|-------------------------------------|---------------------------------|-------------------|
| 07-014 EL BOSQUE | MUNICIPIOS MAYORES | 82.05% | 93.56% | 95.56% | 100.00% | 100.00% | 73.33% | 60.00% | 74.38% |
| 07-015 CACAHOATÁN | MUNICIPIOS MAYORES | 100.00% | 100.00% | 100.00% | 100.00% | 100.00% | 100.00% | 100.00% | 100.00% |
| 07-016 CATAZAJÁ | MUNICIPIOS MAYORES | 95.59% | 100.00% | 100.00% | 100.00% | 100.00% | 100.00% | 100.00% | 92.64% |
| 07-017 CINTALAPA | MUNICIPIOS MAYORES | 81.31% | 67.96% | 64.44% | 77.78% | 62.86% | 66.67% | 70.00% | 90.21% |
| 07-018 COAPILLA | MUNICIPIOS MAYORES | 93.07% | 96.67% | 100.00% | 100.00% | 100.00% | 66.67% | 100.00% | 90.66% |
| 07-019 COMITÁN DE DOMÍNGUEZ | MUNICIPIOS MAYORES | 97.22% | 93.06% | 88.89% | 100.00% | 100.00% | 100.00% | 50.00% | 100.00% |
| 07-020 LA CONCORDIA | MUNICIPIOS MAYORES | 96.81% | 93.28% | 84.44% | 100.00% | 100.00% | 100.00% | 90.00% | 99.16% |
| 07-021 COPAINALÁ | MUNICIPIOS MAYORES | 97.18% | 96.11% | 95.56% | 95.56% | 100.00% | 100.00% | 80.00% | 97.88% |
| 07-022 CHALCHIHUITÁN | MUNICIPIOS MAYORES | 37.34% | 80.83% | 86.67% | 97.78% | 88.57% | 40.00% | 0.00% | 8.35% |
| 07-023 CHAMULA | MUNICIPIOS MAYORES | 99.23% | 99.33% | 100.00% | 100.00% | 100.00% | 93.33% | 100.00% | 99.16% |
| 07-024 CHANAL | MUNICIPIOS MAYORES | 97.37% | 95.00% | 88.89% | 97.78% | 100.00% | 100.00% | 100.00% | 98.94% |
| 07-025 CHAPULTENANGO | MUNICIPIOS MAYORES | 100.00% | 100.00% | 100.00% | 100.00% | 100.00% | 100.00% | 100.00% | 100.00% |
| 07-026 CHENALHÓ | MUNICIPIOS MAYORES | 94.21% | 96.80% | 97.78% | 100.00% | 94.29% | 93.33% | 90.00% | 92.49% |
| 07-027 CHIAPA DE CORZO | MUNICIPIOS MAYORES | 99.30% | 100.00% | 100.00% | 100.00% | 100.00% | 100.00% | 100.00% | 98.84% |
| 07-028 CHIAPILLA | MUNICIPIOS MAYORES | 89.16% | 94.72% | 100.00% | 88.89% | 100.00% | 100.00% | 50.00% | 85.46% |
| 07-029 CHICOASÉN | MUNICIPIOS MAYORES | 93.75% | 94.00% | 91.11% | 95.56% | 100.00% | 86.67% | 100.00% | 93.58% |
| 07-030 CHICOMUSELO | MUNICIPIOS MAYORES | 96.49% | 94.22% | 91.11% | 91.11% | 100.00% | 100.00% | 100.00% | 98.01% |
| 07-031 CHILÓN | MUNICIPIOS MAYORES | 97.58% | 98.67% | 100.00% | 100.00% | 100.00% | 86.67% | 100.00% | 96.85% |
| 07-032 ESCUINTLA | MUNICIPIOS MAYORES | 100.00% | 100.00% | 100.00% | 100.00% | 100.00% | 100.00% | 100.00% | 100.00% |
| 07-033 FRANCISCO LEÓN | MUNICIPIOS MAYORES | 79.34% | 74.97% | 73.33% | 77.78% | 74.29% | 73.33% | 80.00% | 82.26% |
| 07-034 FRONTERA COMALAPA | MUNICIPIOS MAYORES | 85.19% | 77.28% | 44.44% | 100.00% | 100.00% | 100.00% | 90.00% | 90.47% |
| 07-035 FRONTERA HIDALGO | MUNICIPIOS MAYORES | 99.68% | 100.00% | 100.00% | 100.00% | 100.00% | 100.00% | 100.00% | 99.47% |
| 07-036 LA GRANDEZA | MUNICIPIOS MAYORES | 77.79% | 79.52% | 80.00% | 80.00% | 74.29% | 86.67% | 80.00% | 76.63% |
| 07-037 HUEHETÁN | MUNICIPIOS MAYORES | 99.78% | 99.44% | 100.00% | 97.78% | 100.00% | 100.00% | 100.00% | 100.00% |
| 07-038 HUIXTÁN | MUNICIPIOS MAYORES | 75.18% | 79.97% | 82.22% | 82.22% | 74.29% | 86.67% | 60.00% | 71.99% |
| 07-039 HUITIUPÁN | MUNICIPIOS MAYORES | 100.00% | 100.00% | 100.00% | 100.00% | 100.00% | 100.00% | 100.00% | 100.00% |
| 07-040 HUIXTLA | MUNICIPIOS MAYORES | 100.00% | 100.00% | 100.00% | 100.00% | 100.00% | 100.00% | 100.00% | 100.00% |
| 07-041 LA INDEPENDENCIA | MUNICIPIOS MAYORES | 100.00% | 100.00% | 100.00% | 100.00% | 100.00% | 100.00% | 100.00% | 100.00% |
| 07-042 IXHUATÁN | MUNICIPIOS MAYORES | 100.00% | 100.00% | 100.00% | 100.00% | 100.00% | 100.00% | 100.00% | 100.00% |
| 07-043 IXTACOMITÁN | MUNICIPIOS MAYORES | 95.29% | 98.00% | 100.00% | 100.00% | 100.00% | 80.00% | 100.00% | 93.49% |
| 07-044 IXTAPA | MUNICIPIOS MAYORES | 98.64% | 97.22% | 95.56% | 100.00% | 100.00% | 100.00% | 80.00% | 99.58% |
| 07-045 IXTAPANGAJOYA | MUNICIPIOS MAYORES | 94.52% | 94.22% | 93.33% | 95.56% | 100.00% | 80.00% | 100.00% | 94.71% |
| 07-046 JIQUIPILAS | MUNICIPIOS MAYORES | 99.75% | 100.00% | 100.00% | 100.00% | 100.00% | 100.00% | 100.00% | 99.58% |
| 07-047 JITOTOL | MUNICIPIOS MAYORES | 96.84% | 95.56% | 88.89% | 100.00% | 100.00% | 100.00% | 100.00% | 97.69% |
| 07-048 JUÁREZ | MUNICIPIOS MAYORES | 87.48% | 89.09% | 95.56% | 82.22% | 85.71% | 86.67% | 90.00% | 86.41% |
| 07-049 LARRAINZAR | MUNICIPIOS MAYORES | 100.00% | 100.00% | 100.00% | 100.00% | 100.00% | 100.00% | 100.00% | 100.00% |
| 07-050 LA LIBERTAD | MUNICIPIOS MAYORES | 96.54% | 97.72% | 95.56% | 100.00% | 100.00% | 100.00% | 90.00% | 95.75% |
| 07-051 MAPASTEPEC | MUNICIPIOS MAYORES | 100.00% | 100.00% | 100.00% | 100.00% | 100.00% | 100.00% | 100.00% | 100.00% |
| 07-052 LAS MARGARITAS | MUNICIPIOS MAYORES | 96.63% | 91.72% | 88.89% | 100.00% | 100.00% | 86.67% | 50.00% | 99.90% |
| 07-053 MAZAPA DE MADERO | MUNICIPIOS MAYORES | 80.32% | 81.39% | 77.78% | 84.44% | 100.00% | 66.67% | 50.00% | 79.61% |
| 07-054 MAZATÁN | MUNICIPIOS MAYORES | 100.00% | 100.00% | 100.00% | 100.00% | 100.00% | 100.00% | 100.00% | 100.00% |
| 07-055 METAPA | MUNICIPIOS MAYORES | 97.72% | 95.56% | 88.89% | 100.00% | 100.00% | 100.00% | 100.00% | 99.16% |
| 07-056 MITONTIC | MUNICIPIOS MAYORES | 100.00% | 100.00% | 100.00% | 100.00% | 100.00% | 100.00% | 100.00% | 100.00% |
| 07-057 MOTOZINTLA | MUNICIPIOS MAYORES | 84.06% | 81.45% | 84.44% | 95.56% | 71.43% | 60.00% | 70.00% | 85.81% |
| 07-058 NICOLÁS RUÍZ | MUNICIPIOS MAYORES | 100.00% | 100.00% | 100.00% | 100.00% | 100.00% | 100.00% | 100.00% | 100.00% |
| 07-059 OCOŠINGO | MUNICIPIOS MAYORES | 100.00% | 100.00% | 100.00% | 100.00% | 100.00% | 100.00% | 100.00% | MIF 2019 |
| 07-060 OCOTEPEC | MUNICIPIOS MAYORES | 100.00% | 100.00% | 100.00% | 100.00% | 100.00% | 100.00% | 100.00% | 100.00% |
| 07-061 OCOZOCOAUTLA DE ESPINOSA | MUNICIPIOS MAYORES | 94.85% | 95.56% | 88.89% | 100.00% | 100.00% | 100.00% | 100.00% | 94.39% |
| 07-062 OSTUACÁN | MUNICIPIOS MAYORES | 75.77% | 71.22% | 60.00% | 82.22% | 80.00% | 66.67% | 80.00% | 78.80% |
| 07-063 OSUMACINTA | MUNICIPIOS MAYORES | 100.00% | 100.00% | 100.00% | 100.00% | 100.00% | 100.00% | 100.00% | 100.00% |
| 07-064 OXCHUC | MUNICIPIOS MAYORES | 60.00% | 60.00% | 60.00% | 60.00% | 60.00% | 60.00% | 60.00% | 60.00% |
| 07-065 PALENQUE | MUNICIPIOS MAYORES | 100.00% | 100.00% | 100.00% | 100.00% | 100.00% | 100.00% | 100.00% | 100.00% |
| 07-066 PANTELHÓ | MUNICIPIOS MAYORES | 98.22% | 95.56% | 88.89% | 100.00% | 100.00% | 100.00% | 100.00% | 100.00% |
| 07-067 PANTEPEC | MUNICIPIOS MAYORES | 100.00% | 100.00% | 100.00% | 100.00% | 100.00% | 100.00% | 100.00% | 100.00% |
| 07-068 PICHUCALCO | MUNICIPIOS MAYORES | 98.24% | 100.00% | 100.00% | 100.00% | 100.00% | 100.00% | 100.00% | 97.06% |
| 07-069 PIJIJAPAN | MUNICIPIOS MAYORES | 74.27% | 61.11% | 42.22% | 88.89% | 100.00% | 20.00% | 0.00% | 83.04% |
| 07-070 EL PORVENIR | MUNICIPIOS MAYORES | 99.29% | 98.22% | 95.56% | 100.00% | 100.00% | 100.00% | 100.00% | 100.00% |
| 07-071 VILLA COMALTITLÁN | MUNICIPIOS MAYORES | 100.00% | 100.00% | 100.00% | 100.00% | 100.00% | 100.00% | 100.00% | 100.00% |
| 07-072 PUEBLO NUEVO SOLISTAHUACÁN | MUNICIPIOS MAYORES | 100.00% | 100.00% | 100.00% | 100.00% | 100.00% | 100.00% | 100.00% | 100.00% |



RESULTADOS DEL PERIODO 3 DE 2019
CHIAPAS

| NOMBRE DEL ENTE PÚBLICO | CLASIFICACIÓN DEL ENTE EN SEVAC | RESULTADO GLOBAL | D. TRANSPARENCIA | D.1 PUBLICAR TÍTULO V | D.2 PUBLICAR CONTENIDO CONTABLE | D.3 PUBLICAR CONTENIDO PRESUPUESTARIO | D.4 PUBLICAR CONTENIDO PROGRAMÁTICO | D.5 PUBLICAR OTRAS OBLIGACIONES | E. CUENTA PÚBLICA |
|---|---------------------------------|------------------|------------------|-----------------------|---------------------------------|---------------------------------------|-------------------------------------|---------------------------------|-------------------|
| 07-073 RAYÓN | MUNICIPIOS MAYORES | 97.69% | 94.22% | 88.89% | 100.00% | 100.00% | 86.67% | 100.00% | 100.00% |
| 07-074 REFORMA | MUNICIPIOS MAYORES | 100.00% | 100.00% | 100.00% | 100.00% | 100.00% | 100.00% | 100.00% | 100.00% |
| 07-075 LAS ROSAS | MUNICIPIOS MAYORES | 86.22% | 84.00% | 71.11% | 95.56% | 100.00% | 86.67% | 60.00% | 87.71% |
| 07-076 SABANILLA | MUNICIPIOS MAYORES | 60.00% | 60.00% | 60.00% | 60.00% | 60.00% | 60.00% | 60.00% | 60.00% |
| 07-077 SALTO DE AGUA | MUNICIPIOS MAYORES | 96.54% | 100.00% | 100.00% | 100.00% | 100.00% | 100.00% | 100.00% | 94.23% |
| 07-078 SAN CRISTÓBAL DE LAS CASAS | MUNICIPIOS MAYORES | 96.42% | 99.50% | 100.00% | 100.00% | 100.00% | 100.00% | 90.00% | 94.36% |
| 07-079 SAN FERNANDO | MUNICIPIOS MAYORES | 100.00% | 100.00% | 100.00% | 100.00% | 100.00% | 100.00% | 100.00% | 100.00% |
| 07-080 SILTEPEC | MUNICIPIOS MAYORES | 64.43% | 49.91% | 48.89% | 31.11% | 62.86% | 60.00% | 80.00% | 74.12% |
| 07-081 SIMOJOVEL | MUNICIPIOS MAYORES | 94.83% | 94.06% | 91.11% | 100.00% | 91.43% | 93.33% | 100.00% | 95.34% |
| 07-082 SITALÁ | MUNICIPIOS MAYORES | 100.00% | 100.00% | 100.00% | 100.00% | 100.00% | 100.00% | 100.00% | 100.00% |
| 07-083 SOCOLTENANGO | MUNICIPIOS MAYORES | 61.09% | 60.89% | 62.22% | 60.00% | 60.00% | 60.00% | 60.00% | 61.22% |
| 07-084 SOLOSUCHIAPA | MUNICIPIOS MAYORES | 100.00% | 100.00% | 100.00% | 100.00% | 100.00% | 100.00% | 100.00% | 100.00% |
| 07-085 SOYALÓ | MUNICIPIOS MAYORES | 64.74% | 55.17% | 46.67% | 60.00% | 60.00% | 60.00% | 70.00% | 71.12% |
| 07-086 SUCHIAPA | MUNICIPIOS MAYORES | 46.63% | 8.89% | 22.22% | 0.00% | 0.00% | 0.00% | 0.00% | 71.79% |
| 07-087 SUCHIATE | MUNICIPIOS MAYORES | 98.73% | 100.00% | 100.00% | 100.00% | 100.00% | 100.00% | 100.00% | 97.88% |
| 07-088 SUNUAPA | MUNICIPIOS MAYORES | 92.16% | 85.40% | 77.78% | 100.00% | 71.43% | 100.00% | 100.00% | 96.67% |
| 07-089 TAPACHULA | MUNICIPIOS MAYORES | 100.00% | 100.00% | 100.00% | 100.00% | 100.00% | 100.00% | 100.00% | 100.00% |
| 07-090 TAPALAPA | MUNICIPIOS MAYORES | 60.00% | 60.00% | 60.00% | 60.00% | 60.00% | 60.00% | 60.00% | 60.00% |
| 07-091 TAPILULA | MUNICIPIOS MAYORES | 17.40% | 8.49% | 0.00% | 11.11% | 28.57% | 0.00% | 0.00% | 23.33% |
| 07-092 TECPATÁN | MUNICIPIOS MAYORES | 87.76% | 79.17% | 77.78% | 88.89% | 100.00% | 33.33% | 50.00% | 93.49% |
| 07-093 TENEJAPA | MUNICIPIOS MAYORES | 100.00% | 100.00% | 100.00% | 100.00% | 100.00% | 100.00% | 100.00% | 100.00% |
| 07-094 TEOPISCA | MUNICIPIOS MAYORES | 100.00% | 100.00% | 100.00% | 100.00% | 100.00% | 100.00% | 100.00% | 100.00% |
| 07-096 TILA | MUNICIPIOS MAYORES | 100.00% | 100.00% | 100.00% | 100.00% | 100.00% | 100.00% | 100.00% | 100.00% |
| 07-097 TONALÁ | MUNICIPIOS MAYORES | 94.00% | 85.00% | 77.78% | 88.89% | 100.00% | 66.67% | 100.00% | 100.00% |
| 07-098 TOTOLAPA | MUNICIPIOS MAYORES | 94.22% | 90.28% | 88.89% | 88.89% | 100.00% | 100.00% | 50.00% | 96.84% |
| 07-099 LA TRINITARIA | MUNICIPIOS MAYORES | 99.14% | 99.11% | 97.78% | 100.00% | 100.00% | 100.00% | 100.00% | 99.15% |
| 07-100 TUMBALÁ | MUNICIPIOS MAYORES | 100.00% | 100.00% | 100.00% | 100.00% | 100.00% | 100.00% | 100.00% | 100.00% |
| 07-101 TUXTLA GUTIÉRREZ | MUNICIPIOS MAYORES | 100.00% | 100.00% | 100.00% | 100.00% | 100.00% | 100.00% | 100.00% | MIF 2019 |
| 07-102 TUXTLA CHICO | MUNICIPIOS MAYORES | 100.00% | 100.00% | 100.00% | 100.00% | 100.00% | 100.00% | 100.00% | 100.00% |
| 07-103 TUZANTÁN | MUNICIPIOS MAYORES | 82.76% | 95.56% | 88.89% | 100.00% | 100.00% | 100.00% | 100.00% | 74.23% |
| 07-104 TZIMOL | MUNICIPIOS MAYORES | 85.45% | 87.44% | 75.56% | 88.89% | 100.00% | 100.00% | 100.00% | 84.12% |
| 07-105 UNIÓN JUÁREZ | MUNICIPIOS MAYORES | 83.31% | 92.41% | 88.89% | 100.00% | 94.29% | 80.00% | 100.00% | 77.23% |
| 07-106 VENUSTIANO CARRANZA | MUNICIPIOS MAYORES | 75.17% | 100.00% | 100.00% | 100.00% | 100.00% | 100.00% | 100.00% | 58.61% |
| 07-107 VILLA CORZO | MUNICIPIOS MAYORES | 100.00% | 100.00% | 100.00% | 100.00% | 100.00% | 100.00% | 100.00% | 100.00% |
| 07-108 VILLAFLORES | MUNICIPIOS MAYORES | 100.00% | 100.00% | 100.00% | 100.00% | 100.00% | 100.00% | 100.00% | 100.00% |
| 07-109 YAJALÓN | MUNICIPIOS MAYORES | 90.29% | 78.89% | 77.78% | 77.78% | 100.00% | 33.33% | 100.00% | 97.88% |
| 07-110 SAN LUCAS | MUNICIPIOS MAYORES | 93.26% | 90.28% | 88.89% | 88.89% | 100.00% | 100.00% | 50.00% | 95.26% |
| 07-111 ZINACANTÁN | MUNICIPIOS MAYORES | 97.74% | 97.50% | 100.00% | 100.00% | 100.00% | 100.00% | 50.00% | 97.90% |
| 07-112 SAN JUAN CANCUC | MUNICIPIOS MAYORES | 70.32% | 58.33% | 60.00% | 53.33% | 60.00% | 60.00% | 60.00% | 78.31% |
| 07-113 ALDAMA | MUNICIPIOS MAYORES | 92.87% | 93.22% | 84.44% | 97.78% | 100.00% | 100.00% | 100.00% | 92.64% |
| 07-114 BENEMÉRITO DE LAS AMÉRICAS | MUNICIPIOS MAYORES | 42.82% | 5.22% | 8.89% | 6.67% | 0.00% | 0.00% | 0.00% | 67.89% |
| 07-115 MARAVILLA TENEJAPA | MUNICIPIOS MAYORES | 100.00% | 100.00% | 100.00% | 100.00% | 100.00% | 100.00% | 100.00% | 100.00% |
| 07-116 MARQUÉS DE COMILLAS | MUNICIPIOS MAYORES | 100.00% | 100.00% | 100.00% | 100.00% | 100.00% | 100.00% | 100.00% | 100.00% |
| 07-117 MONTECRISTO DE GUERRERO | MUNICIPIOS MAYORES | 84.64% | 98.22% | 95.56% | 100.00% | 100.00% | 100.00% | 100.00% | 75.58% |
| 07-118 SAN ANDRÉS DURAZNAL | MUNICIPIOS MAYORES | 96.98% | 100.00% | 100.00% | 100.00% | 100.00% | 100.00% | 100.00% | 94.96% |
| 07-119 SANTIAGO EL PINAR | MUNICIPIOS MAYORES | 0.00% | 0.00% | 0.00% | 0.00% | 0.00% | 0.00% | 0.00% | 0.00% |
| 07-121 EMILIANO ZAPATA | MUNICIPIOS MAYORES | 86.02% | 76.94% | 55.56% | 88.89% | 100.00% | 100.00% | 50.00% | 92.07% |
| 07-122 MEZCALAPA | MUNICIPIOS MAYORES | 85.47% | 63.67% | 66.67% | 60.00% | 60.00% | 60.00% | 80.00% | 100.00% |
| 07-123 EL PARRAL | MUNICIPIOS MAYORES | 85.33% | 87.74% | 88.89% | 97.78% | 82.86% | 66.67% | 90.00% | 83.73% |
| 07-124 CAPITÁN LUIS ÁNGEL VIDAL | MUNICIPIOS MAYORES | 94.88% | 100.00% | 100.00% | 100.00% | 100.00% | 100.00% | 100.00% | 91.46% |
| 07-125 RINCÓN CHAMULA SAN PEDRO | MUNICIPIOS MAYORES | 81.99% | 68.12% | 60.00% | 73.33% | 71.43% | 100.00% | 30.00% | 91.23% |
| COMITÉ DE AGUA POTABLE Y ALCANTARILLADO MUNICIPAL DE COMITÁN DE DOMÍNGUEZ | PARAMUNICIPALES MAYORES | 100.00% | 100.00% | 100.00% | 100.00% | 100.00% | 100.00% | 0.00% | - |
| COMITÉ DE AGUA POTABLE Y ALCANTARILLADO MUNICIPAL DE TAPACHULA | PARAMUNICIPALES MAYORES | 100.00% | 100.00% | 100.00% | 100.00% | 100.00% | 100.00% | 0.00% | - |
| SISTEMA DE AGUA POTABLE Y ALCANTARILLADO MUNICIPAL DE ARRIAGA | PARAMUNICIPALES MAYORES | 0.00% | 0.00% | 0.00% | 0.00% | 0.00% | 0.00% | 0.00% | - |
| SISTEMA DE AGUA POTABLE Y ALCANTARILLADO MUNICIPAL DE BERRIOZÁBAL | PARAMUNICIPALES MAYORES | 100.00% | 100.00% | 100.00% | 100.00% | 100.00% | 100.00% | 0.00% | - |
| SISTEMA DE AGUA POTABLE Y ALCANTARILLADO MUNICIPAL DE CHIAPA DE CORZO | PARAMUNICIPALES MAYORES | 100.00% | 100.00% | 100.00% | 100.00% | 100.00% | 100.00% | 0.00% | - |
| SISTEMA DE AGUA POTABLE Y ALCANTARILLADO MUNICIPAL DE CINTALAPA DE FIGUEROA | PARAMUNICIPALES MAYORES | 100.00% | 100.00% | 100.00% | 100.00% | 100.00% | 100.00% | 0.00% | - |
| SISTEMA DE AGUA POTABLE Y ALCANTARILLADO MUNICIPAL DE FRONTERA HIDALGO | PARAMUNICIPALES MAYORES | 100.00% | 100.00% | 100.00% | 100.00% | 100.00% | 100.00% | 0.00% | - |
| SISTEMA DE AGUA POTABLE Y ALCANTARILLADO MUNICIPAL DE HUIXTLA | PARAMUNICIPALES MAYORES | 100.00% | 100.00% | 100.00% | 100.00% | 100.00% | 100.00% | 0.00% | - |



RESULTADOS DEL PERIODO 3 DE 2019
CHIAPAS

| NOMBRE DEL ENTE PÚBLICO | CLASIFICACIÓN DEL ENTE EN SEVAC | RESULTADO GLOBAL | D. TRANSPARENCIA | D.1 PUBLICAR TÍTULO V | D.2 PUBLICAR CONTENIDO CONTABLE | D.3 PUBLICAR CONTENIDO PRESUPUESTARIO | D.4 PUBLICAR CONTENIDO PROGRAMÁTICO | D.5 PUBLICAR OTRAS OBLIGACIONES | E. CUENTA PÚBLICA |
|--|---------------------------------|------------------|------------------|-----------------------|---------------------------------|---------------------------------------|-------------------------------------|---------------------------------|-------------------|
| SISTEMA DE AGUA POTABLE Y ALCANTARILLADO MUNICIPAL DE LA TRINITARIA | PARAMUNICIPALES MAYORES | 100.00% | 100.00% | 100.00% | 100.00% | 100.00% | 100.00% | 0.00% | - |
| SISTEMA DE AGUA POTABLE Y ALCANTARILLADO MUNICIPAL DE LAS MARGARITAS | PARAMUNICIPALES MAYORES | 89.56% | 89.56% | 100.00% | 84.44% | 85.71% | 100.00% | 0.00% | - |
| SISTEMA DE AGUA POTABLE Y ALCANTARILLADO MUNICIPAL DE LAS ROSAS | PARAMUNICIPALES MAYORES | 92.22% | 92.22% | 100.00% | 91.11% | 94.29% | 86.67% | 0.00% | - |
| SISTEMA DE AGUA POTABLE Y ALCANTARILLADO MUNICIPAL DE MAPASTEPEC | PARAMUNICIPALES MAYORES | 100.00% | 100.00% | 100.00% | 100.00% | 100.00% | 100.00% | 0.00% | - |
| SISTEMA DE AGUA POTABLE Y ALCANTARILLADO MUNICIPAL DE MOTOZINTLA | PARAMUNICIPALES MAYORES | 80.00% | 80.00% | 100.00% | 100.00% | 100.00% | 0.00% | 0.00% | - |
| SISTEMA DE AGUA POTABLE Y ALCANTARILLADO MUNICIPAL DE OCOSINGO | PARAMUNICIPALES MAYORES | 100.00% | 100.00% | 100.00% | 100.00% | 100.00% | 100.00% | 0.00% | - |
| SISTEMA DE AGUA POTABLE Y ALCANTARILLADO MUNICIPAL DE OCOZOCOAUTLA DE ESPINOSA | PARAMUNICIPALES MAYORES | 100.00% | 100.00% | 100.00% | 100.00% | 100.00% | 100.00% | 0.00% | - |
| SISTEMA DE AGUA POTABLE Y ALCANTARILLADO MUNICIPAL DE PALENQUE | PARAMUNICIPALES MAYORES | 99.22% | 99.22% | 100.00% | 97.78% | 100.00% | 100.00% | 0.00% | - |
| SISTEMA DE AGUA POTABLE Y ALCANTARILLADO MUNICIPAL DE PICHUCALCO | PARAMUNICIPALES MAYORES | 66.33% | 66.33% | 80.00% | 80.00% | 71.43% | 26.67% | 0.00% | - |
| SISTEMA DE AGUA POTABLE Y ALCANTARILLADO MUNICIPAL DE PIJJIAPAN | PARAMUNICIPALES MAYORES | 27.67% | 27.67% | 0.00% | 53.33% | 25.71% | 0.00% | 0.00% | - |
| SISTEMA DE AGUA POTABLE Y ALCANTARILLADO MUNICIPAL DE REFORMA | PARAMUNICIPALES MAYORES | 100.00% | 100.00% | 100.00% | 100.00% | 100.00% | 100.00% | 0.00% | - |
| SISTEMA DE AGUA POTABLE Y ALCANTARILLADO MUNICIPAL DE SAN CRISTÓBAL DE LAS CASAS | PARAMUNICIPALES MAYORES | 90.00% | 90.00% | 0.00% | 100.00% | 100.00% | 100.00% | 0.00% | - |
| SISTEMA DE AGUA POTABLE Y ALCANTARILLADO MUNICIPAL DE SUCHIATE | PARAMUNICIPALES MAYORES | 44.44% | 44.44% | 60.00% | 55.56% | 54.29% | 0.00% | 0.00% | - |
| SISTEMA DE AGUA POTABLE Y ALCANTARILLADO MUNICIPAL DE TONALÁ | PARAMUNICIPALES MAYORES | 33.67% | 33.67% | 0.00% | 53.33% | 42.86% | 0.00% | 0.00% | - |
| SISTEMA DE AGUA POTABLE Y ALCANTARILLADO MUNICIPAL DE TUXTLA CHICO | PARAMUNICIPALES MAYORES | 100.00% | 100.00% | 100.00% | 100.00% | 100.00% | 100.00% | 0.00% | - |
| SISTEMA DE AGUA POTABLE Y ALCANTARILLADO MUNICIPAL DE VENUSTIANO CARRANZA | PARAMUNICIPALES MAYORES | 91.33% | 91.33% | 80.00% | 100.00% | 100.00% | 66.67% | 0.00% | - |
| SISTEMA DE AGUA POTABLE Y ALCANTARILLADO MUNICIPAL DE VILLA COMALTITLÁN | PARAMUNICIPALES MAYORES | 100.00% | 100.00% | 100.00% | 100.00% | 100.00% | 100.00% | 0.00% | - |
| SISTEMA DE AGUA POTABLE Y ALCANTARILLADO MUNICIPAL DE VILLAFLORES | PARAMUNICIPALES MAYORES | 78.89% | 78.89% | 60.00% | 84.44% | 85.71% | 66.67% | 0.00% | - |
| SISTEMA DE AGUA POTABLE Y ALCANTARILLADO MUNICIPAL DE YAJALÓN | PARAMUNICIPALES MAYORES | 100.00% | 100.00% | 100.00% | 100.00% | 100.00% | 100.00% | 0.00% | - |
| SISTEMA MUNICIPAL DE AGUA POTABLE Y ALCANTARILLADO DE TUXTLA GUTIERREZ | PARAMUNICIPALES MAYORES | 100.00% | 100.00% | 100.00% | 100.00% | 100.00% | 100.00% | 0.00% | - |



RESULTADOS DEL PERIODO 3 DE 2019
CHIHUAHUA

| NOMBRE DEL ENTE PÚBLICO | CLASIFICACIÓN DEL ENTE EN SEVAC | RESULTADO GLOBAL | D. TRANSPARENCIA | D.1 PUBLICAR TÍTULO V | D.2 PUBLICAR CONTENIDO CONTABLE | D.3 PUBLICAR CONTENIDO PRESUPUESTARIO | D.4 PUBLICAR CONTENIDO PROGRAMÁTICO | D.5 PUBLICAR OTRAS OBLIGACIONES | E. CUENTA PÚBLICA |
|--|---------------------------------|------------------|------------------|-----------------------|---------------------------------|---------------------------------------|-------------------------------------|---------------------------------|-------------------|
| SECRETARÍA DE HACIENDA DEL ESTADO DE CHIHUAHUA | PODER EJECUTIVO ESTATAL | 97.94% | 100.00% | 100.00% | 100.00% | 100.00% | 100.00% | 100.00% | 96.56% |
| AUDITORÍA SUPERIOR DEL ESTADO DE CHIHUAHUA | PODERES Y AUTÓNOMOS | 100.00% | 100.00% | 100.00% | 100.00% | 100.00% | 100.00% | 0.00% | - |
| COMISIÓN ESTATAL DE LOS DERECHOS HUMANOS DE CHIHUAHUA | PODERES Y AUTÓNOMOS | 70.56% | 70.56% | 100.00% | 77.78% | 57.14% | 66.67% | 0.00% | - |
| H. CONGRESO DEL ESTADO DE CHIHUAHUA | PODERES Y AUTÓNOMOS | 59.44% | 59.44% | 100.00% | 55.56% | 85.71% | 0.00% | 0.00% | - |
| INSTITUTO CHIHUAHUENSE PARA LA TRANSPARENCIA Y ACCESO A LA INFORMACIÓN PÚBLICA | PODERES Y AUTÓNOMOS | 96.11% | 96.11% | 100.00% | 88.89% | 100.00% | 100.00% | 0.00% | - |
| INSTITUTO ESTATAL ELECTORAL DE CHIHUAHUA | PODERES Y AUTÓNOMOS | 100.00% | 100.00% | 100.00% | 100.00% | 100.00% | 100.00% | 0.00% | - |
| TRIBUNAL ESTATAL ELECTORAL DE CHIHUAHUA | PODERES Y AUTÓNOMOS | 100.00% | 100.00% | 100.00% | 100.00% | 100.00% | 100.00% | 0.00% | - |
| TRIBUNAL SUPERIOR DE JUSTICIA DEL ESTADO DE CHIHUAHUA | PODERES Y AUTÓNOMOS | 88.33% | 88.33% | 100.00% | 66.67% | 100.00% | 100.00% | 0.00% | - |
| COLEGIO DE EDUCACIÓN PROFESIONAL TÉCNICA DEL ESTADO DE CHIHUAHUA | PARAESTATALES | 99.00% | 99.00% | 100.00% | 100.00% | 97.14% | 100.00% | 0.00% | - |
| COLEGIO DE ESTUDIOS CIENTÍFICOS Y TECNOLÓGICOS DEL ESTADO DE CHIHUAHUA | PARAESTATALES | 99.00% | 99.00% | 100.00% | 100.00% | 97.14% | 100.00% | 0.00% | - |
| DESARROLLO INTEGRAL DE LA FAMILIA DEL ESTADO DE CHIHUAHUA | PARAESTATALES | 100.00% | 100.00% | 100.00% | 100.00% | 100.00% | 100.00% | 0.00% | - |
| EL COLEGIO DE CHIHUAHUA | PARAESTATALES | 99.22% | 99.22% | 100.00% | 97.78% | 100.00% | 100.00% | 0.00% | - |
| FOMENTO Y DESARROLLO ARTESANAL DEL ESTADO DE CHIHUAHUA | PARAESTATALES | 87.44% | 87.44% | 0.00% | 95.56% | 97.14% | 100.00% | 0.00% | - |
| INSTITUTO CHIHUAHUENSE DE LA JUVENTUD | PARAESTATALES | 92.33% | 92.33% | 100.00% | 100.00% | 85.71% | 86.67% | 0.00% | - |
| INSTITUTO CHIHUAHUENSE DE LAS MUJERES | PARAESTATALES | 100.00% | 100.00% | 100.00% | 100.00% | 100.00% | 100.00% | 0.00% | - |
| INSTITUTO CHIHUAHUENSE DE SALUD | PARAESTATALES | 99.00% | 99.00% | 100.00% | 100.00% | 97.14% | 100.00% | 0.00% | - |
| INSTITUTO CHIHUAHUENSE DEL DEPORTE Y CULTURA FÍSICA | PARAESTATALES | 0.00% | 0.00% | 0.00% | 0.00% | 0.00% | 0.00% | 0.00% | - |
| INSTITUTO DE APOYO AL DESARROLLO TECNOLÓGICO | PARAESTATALES | 100.00% | 100.00% | 100.00% | 100.00% | 100.00% | 100.00% | 0.00% | - |
| INSTITUTO DE CAPACITACIÓN PARA EL TRABAJO DEL ESTADO DE CHIHUAHUA | PARAESTATALES | 100.00% | 100.00% | 100.00% | 100.00% | 100.00% | 100.00% | 0.00% | - |
| INSTITUTO DE INNOVACIÓN Y COMPETITIVIDAD | PARAESTATALES | 90.00% | 90.00% | 0.00% | 100.00% | 100.00% | 100.00% | 0.00% | - |
| JUNTA CENTRAL DE AGUA Y SANEAMIENTO DEL ESTADO DE CHIHUAHUA | PARAESTATALES | 100.00% | 100.00% | 100.00% | 100.00% | 100.00% | 100.00% | 0.00% | - |
| PENSIONES CIVILES DEL ESTADO DE CHIHUAHUA | PARAESTATALES | 99.00% | 99.00% | 100.00% | 100.00% | 97.14% | 100.00% | 0.00% | - |
| PROMOTORA PARA EL DESARROLLO ECONÓMICO DE CHIHUAHUA | PARAESTATALES | 95.00% | 95.00% | 100.00% | 100.00% | 85.71% | 100.00% | 0.00% | - |
| SERVICIOS EDUCATIVOS DEL ESTADO DE CHIHUAHUA | PARAESTATALES | 100.00% | 100.00% | 100.00% | 100.00% | 100.00% | 100.00% | 0.00% | - |
| SUBSISTEMA DE PREPARATORIA ABIERTA | PARAESTATALES | 96.22% | 96.22% | 80.00% | 97.78% | 97.14% | 100.00% | 0.00% | - |
| UNIVERSIDAD AUTÓNOMA DE CHIHUAHUA | PARAESTATALES | 100.00% | 100.00% | 100.00% | 100.00% | 100.00% | 100.00% | 0.00% | - |
| UNIVERSIDAD PEDAGÓGICA NACIONAL DEL ESTADO DE CHIHUAHUA | PARAESTATALES | 70.44% | 70.44% | 100.00% | 75.56% | 62.86% | 60.00% | 0.00% | - |
| UNIVERSIDAD POLITÉCNICA DE CHIHUAHUA | PARAESTATALES | 79.78% | 79.78% | 100.00% | 42.22% | 100.00% | 100.00% | 0.00% | - |
| UNIVERSIDAD TECNOLÓGICA DE CHIHUAHUA | PARAESTATALES | 100.00% | 100.00% | 100.00% | 100.00% | 100.00% | 100.00% | 0.00% | - |
| UNIVERSIDAD TECNOLÓGICA DE CIUDAD JUÁREZ | PARAESTATALES | 83.33% | 83.33% | 0.00% | 100.00% | 100.00% | 66.67% | 0.00% | - |
| UNIVERSIDAD TECNOLÓGICA DE LA BABICORA | PARAESTATALES | 100.00% | 100.00% | 100.00% | 100.00% | 100.00% | 100.00% | 0.00% | - |
| UNIVERSIDAD TECNOLÓGICA DE LA TARAHUMARA | PARAESTATALES | 98.22% | 98.22% | 100.00% | 97.78% | 97.14% | 100.00% | 0.00% | - |
| UNIVERSIDAD TECNOLÓGICA DE PARRAL | PARAESTATALES | 98.00% | 98.00% | 100.00% | 100.00% | 94.29% | 100.00% | 0.00% | - |
| 08-009 BOCOYNA | MUNICIPIOS MAYORES | 39.63% | 85.56% | 100.00% | 88.89% | 100.00% | 33.33% | 0.00% | 9.02% |
| 08-011 CAMARGO | MUNICIPIOS MAYORES | 45.42% | 41.55% | 55.56% | 44.44% | 28.57% | 0.00% | 50.00% | 48.00% |
| 08-017 CUAUHTÉMOC | MUNICIPIOS MAYORES | 15.16% | 36.14% | 0.00% | 77.78% | 54.29% | 33.33% | 50.00% | 1.18% |
| 08-019 CHIHUAHUA | MUNICIPIOS MAYORES | 100.00% | 100.00% | 100.00% | 100.00% | 100.00% | 100.00% | 100.00% | MIF 2019 |
| 08-021 DELICIAS | MUNICIPIOS MAYORES | 85.20% | 94.98% | 88.89% | 100.00% | 97.14% | 100.00% | 100.00% | 78.67% |
| 08-027 GUACHOCHI | MUNICIPIOS MAYORES | 30.68% | 63.18% | 66.67% | 75.56% | 71.43% | 33.33% | 0.00% | 9.02% |
| 08-029 GUADALUPE Y CALVO | MUNICIPIOS MAYORES | 0.00% | 0.00% | 0.00% | 0.00% | 0.00% | 0.00% | 0.00% | 0.00% |
| 08-031 GUERRERO | MUNICIPIOS MAYORES | 15.66% | 39.14% | 55.56% | 17.78% | 45.71% | 33.33% | 0.00% | 0.00% |
| 08-032 HIDALGO DEL PARRAL | MUNICIPIOS MAYORES | 36.79% | 49.48% | 88.89% | 11.11% | 45.71% | 0.00% | 40.00% | 28.34% |
| 08-036 JIMÉNEZ | MUNICIPIOS MAYORES | 34.36% | 66.59% | 75.56% | 68.89% | 65.71% | 60.00% | 0.00% | 12.88% |
| 08-037 JUÁREZ | MUNICIPIOS MAYORES | 96.67% | 96.67% | 100.00% | 100.00% | 100.00% | 66.67% | 100.00% | MIF 2019 |
| 08-040 MADERA | MUNICIPIOS MAYORES | 27.34% | 54.70% | 62.22% | 66.67% | 65.71% | 0.00% | 0.00% | 9.11% |
| 08-045 MEOQUI | MUNICIPIOS MAYORES | 71.24% | 85.09% | 77.78% | 100.00% | 85.71% | 93.33% | 50.00% | 62.00% |
| 08-050 NUEVO CASAS GRANDES | MUNICIPIOS MAYORES | 51.44% | 82.34% | 100.00% | 88.89% | 71.43% | 33.33% | 50.00% | 30.84% |
| 08-052 OJINAGA | MUNICIPIOS MAYORES | 57.23% | 76.98% | 100.00% | 88.89% | 57.14% | 33.33% | 0.00% | 44.06% |
| 08-062 SAUCILLO | MUNICIPIOS MAYORES | 1.95% | 0.00% | 0.00% | 0.00% | 0.00% | 0.00% | 0.00% | 3.26% |
| 08-001 AHUMADA | MUNICIPIOS MENORES | 0.00% | 0.00% | 0.00% | 0.00% | 0.00% | 0.00% | 0.00% | 0.00% |
| 08-002 ALDAMA | MUNICIPIOS MENORES | 19.24% | 40.11% | 44.44% | 50.00% | 0.00% | 0.00% | 40.00% | 5.33% |
| 08-003 ALLENDE | MUNICIPIOS MENORES | 65.37% | 85.22% | 88.89% | 100.00% | 100.00% | 0.00% | 30.00% | 52.13% |
| 08-004 ÁQUILES SERDÁN | MUNICIPIOS MENORES | 40.28% | 15.56% | 22.22% | 0.00% | 0.00% | 0.00% | 0.00% | 56.77% |
| 08-005 ASCENSION | MUNICIPIOS MENORES | 44.00% | 95.00% | 100.00% | 100.00% | 100.00% | 0.00% | 50.00% | 10.00% |
| 08-006 BACHINIVA | MUNICIPIOS MENORES | 0.00% | 0.00% | 0.00% | 0.00% | 0.00% | 0.00% | 0.00% | 0.00% |
| 08-007 BALLEZA | MUNICIPIOS MENORES | 62.61% | 86.22% | 88.89% | 100.00% | 90.00% | 0.00% | 50.00% | 46.87% |
| 08-008 BATÓPILAS | MUNICIPIOS MENORES | 50.09% | 100.00% | 100.00% | 100.00% | 100.00% | 0.00% | 100.00% | 16.82% |
| 08-010 BUENAVENTURA | MUNICIPIOS MENORES | 70.98% | 77.44% | 77.78% | 100.00% | 80.00% | 0.00% | 50.00% | 66.67% |
| 08-012 CARICHÍ | MUNICIPIOS MENORES | 0.00% | 0.00% | 0.00% | 0.00% | 0.00% | 0.00% | 0.00% | 0.00% |

| NOMBRE DEL ENTE PÚBLICO | CLASIFICACIÓN DEL ENTE EN SEVAC | RESULTADO GLOBAL | D. TRANSPARENCIA | D.1 PUBLICAR TÍTULO V | D.2 PUBLICAR CONTENIDO CONTABLE | D.3 PUBLICAR CONTENIDO PRESUPUESTARIO | D.4 PUBLICAR CONTENIDO PROGRAMÁTICO | D.5 PUBLICAR OTRAS OBLIGACIONES | E. CUENTA PÚBLICA |
|--|---------------------------------|------------------|------------------|-----------------------|---------------------------------|---------------------------------------|-------------------------------------|---------------------------------|-------------------|
| 08-013 CASAS GRANDES | MUNICIPIOS MENORES | 55.37% | 100.00% | 100.00% | 100.00% | 100.00% | 0.00% | 100.00% | 25.62% |
| 08-014 CORONADO | MUNICIPIOS MENORES | 50.79% | 56.67% | 66.67% | 50.00% | 0.00% | 0.00% | 50.00% | 46.87% |
| 08-015 COYAME DEL SOTOL | MUNICIPIOS MENORES | 35.78% | 79.44% | 77.78% | 100.00% | 100.00% | 0.00% | 50.00% | 6.67% |
| 08-016 LA CRUZ | MUNICIPIOS MENORES | 66.79% | 73.44% | 77.78% | 90.00% | 100.00% | 0.00% | 0.00% | 62.36% |
| 08-018 CUSHIUIRIACHI | MUNICIPIOS MENORES | 33.34% | 73.44% | 77.78% | 100.00% | 90.00% | 0.00% | 0.00% | 6.60% |
| 08-020 CHINIPAS | MUNICIPIOS MENORES | 35.92% | 70.00% | 100.00% | 0.00% | 0.00% | 0.00% | 0.00% | 13.20% |
| 08-022 DR. BELISARIO DOMINGUEZ | MUNICIPIOS MENORES | 74.09% | 85.22% | 88.89% | 100.00% | 80.00% | 0.00% | 50.00% | 66.67% |
| 08-023 GALEANA | MUNICIPIOS MENORES | 59.99% | 81.22% | 88.89% | 100.00% | 90.00% | 0.00% | 0.00% | 45.84% |
| 08-024 SANTA ISABEL | MUNICIPIOS MENORES | 73.29% | 83.22% | 88.89% | 80.00% | 100.00% | 0.00% | 30.00% | 66.67% |
| 08-025 GÓMEZ FARIAS | MUNICIPIOS MENORES | 0.00% | 0.00% | 0.00% | 0.00% | 0.00% | 0.00% | 0.00% | 0.00% |
| 08-026 GRAN MORELOS | MUNICIPIOS MENORES | 0.00% | 0.00% | 0.00% | 0.00% | 0.00% | 0.00% | 0.00% | 0.00% |
| 08-028 GUADALUPE | MUNICIPIOS MENORES | 67.37% | 76.33% | 73.33% | 100.00% | 100.00% | 0.00% | 50.00% | 61.39% |
| 08-030 GUAZAPARES | MUNICIPIOS MENORES | 65.38% | 86.22% | 88.89% | 100.00% | 90.00% | 0.00% | 50.00% | 51.49% |
| 08-033 HUEJOTITÁN | MUNICIPIOS MENORES | 3.11% | 7.78% | 11.11% | 0.00% | 0.00% | 0.00% | 0.00% | 0.00% |
| 08-034 IGNACIO ZARAGOZA | MUNICIPIOS MENORES | 48.34% | 28.78% | 11.11% | 80.00% | 80.00% | 0.00% | 50.00% | 61.39% |
| 08-035 JANOS | MUNICIPIOS MENORES | 30.98% | 77.44% | 77.78% | 80.00% | 100.00% | 0.00% | 50.00% | 0.00% |
| 08-038 JULIMES | MUNICIPIOS MENORES | 0.00% | 0.00% | 0.00% | 0.00% | 0.00% | 0.00% | 0.00% | 0.00% |
| 08-039 LÓPEZ | MUNICIPIOS MENORES | 16.44% | 36.11% | 44.44% | 50.00% | 0.00% | 0.00% | 0.00% | 3.33% |
| 08-041 MAGUARICHI | MUNICIPIOS MENORES | 18.53% | 46.33% | 53.33% | 60.00% | 30.00% | 0.00% | 0.00% | 0.00% |
| 08-042 MANUEL BENAVIDES | MUNICIPIOS MENORES | 3.11% | 7.78% | 11.11% | 0.00% | 0.00% | 0.00% | 0.00% | 0.00% |
| 08-043 MATACHI | MUNICIPIOS MENORES | 0.00% | 0.00% | 0.00% | 0.00% | 0.00% | 0.00% | 0.00% | 0.00% |
| 08-044 MATAMOROS | MUNICIPIOS MENORES | 42.56% | 36.11% | 44.44% | 0.00% | 0.00% | 0.00% | 50.00% | 46.87% |
| 08-046 MORELOS | MUNICIPIOS MENORES | 37.24% | 81.22% | 88.89% | 100.00% | 90.00% | 0.00% | 0.00% | 7.92% |
| 08-047 MORIS | MUNICIPIOS MENORES | 55.99% | 79.67% | 86.67% | 100.00% | 90.00% | 0.00% | 0.00% | 40.20% |
| 08-048 NAMIQUIPA | MUNICIPIOS MENORES | 12.04% | 25.11% | 24.44% | 50.00% | 0.00% | 0.00% | 30.00% | 3.33% |
| 08-049 NONOAVA | MUNICIPIOS MENORES | 35.38% | 88.44% | 97.78% | 100.00% | 100.00% | 0.00% | 0.00% | 0.00% |
| 08-051 OCAMPO | MUNICIPIOS MENORES | 65.78% | 74.44% | 77.78% | 100.00% | 100.00% | 0.00% | 0.00% | 60.00% |
| 08-053 PRAXEDIS G. GUERRERO | MUNICIPIOS MENORES | 86.63% | 78.44% | 77.78% | 100.00% | 100.00% | 0.00% | 40.00% | 92.08% |
| 08-054 RIVA PALACIO | MUNICIPIOS MENORES | 0.00% | 0.00% | 0.00% | 0.00% | 0.00% | 0.00% | 0.00% | 0.00% |
| 08-055 ROSALES | MUNICIPIOS MENORES | 25.07% | 62.67% | 66.67% | 80.00% | 80.00% | 0.00% | 0.00% | 0.00% |
| 08-056 ROSARIO | MUNICIPIOS MENORES | 20.44% | 51.11% | 44.44% | 100.00% | 100.00% | 0.00% | 0.00% | 0.00% |
| 08-057 SAN FRANCISCO DE BORJA | MUNICIPIOS MENORES | 56.27% | 53.56% | 62.22% | 50.00% | 0.00% | 0.00% | 50.00% | 58.09% |
| 08-058 SAN FRANCISCO DE CONCHOS | MUNICIPIOS MENORES | 17.56% | 43.89% | 55.56% | 50.00% | 0.00% | 0.00% | 0.00% | 0.00% |
| 08-059 SAN FRANCISCO DEL ORO | MUNICIPIOS MENORES | 29.78% | 74.44% | 77.78% | 100.00% | 100.00% | 0.00% | 0.00% | 0.00% |
| 08-060 SANTA BÁRBARA | MUNICIPIOS MENORES | 8.31% | 12.78% | 11.11% | 50.00% | 0.00% | 0.00% | 0.00% | 5.33% |
| 08-061 SATEVÓ | MUNICIPIOS MENORES | 62.32% | 58.78% | 51.11% | 100.00% | 80.00% | 0.00% | 50.00% | 64.69% |
| 08-063 TEMÓSACHIC | MUNICIPIOS MENORES | 3.11% | 7.78% | 11.11% | 0.00% | 0.00% | 0.00% | 0.00% | 0.00% |
| 08-064 EL TULE | MUNICIPIOS MENORES | 20.67% | 51.67% | 66.67% | 50.00% | 0.00% | 0.00% | 0.00% | 0.00% |
| 08-065 URIQUE | MUNICIPIOS MENORES | 0.00% | 0.00% | 0.00% | 0.00% | 0.00% | 0.00% | 0.00% | 0.00% |
| 08-066 URUÁCHI | MUNICIPIOS MENORES | 20.04% | 50.11% | 44.44% | 100.00% | 90.00% | 0.00% | 0.00% | 0.00% |
| 08-067 VALLE DE ZARAGOZA | MUNICIPIOS MENORES | 65.16% | 62.89% | 55.56% | 100.00% | 90.00% | 0.00% | 50.00% | 66.67% |
| CENTRO DE ATENCIÓN Y PREVENCIÓN PSICOLÓGICAS DE CHIHUAHUA | PARAMUNICIPALES MAYORES | 89.00% | 89.00% | 100.00% | 100.00% | 68.57% | 100.00% | 0.00% | - |
| CONSEJO MUNICIPAL DE ESTACIONOMETROS DE CAMARGO CHIHUAHUA | PARAMUNICIPALES MAYORES | 0.00% | 0.00% | 0.00% | 0.00% | 0.00% | 0.00% | 0.00% | - |
| INSTITUTO DE CULTURA DEL MUNICIPIO DE CHIHUAHUA | PARAMUNICIPALES MAYORES | 99.00% | 99.00% | 100.00% | 100.00% | 97.14% | 100.00% | 0.00% | - |
| INSTITUTO MUNICIPAL DE CULTURA FISICA Y DEPORTE DE CHIHUAHUA | PARAMUNICIPALES MAYORES | 99.00% | 99.00% | 100.00% | 100.00% | 97.14% | 100.00% | 0.00% | - |
| INSTITUTO MUNICIPAL DE INVESTIGACION Y PLANEACION DE JUÁREZ | PARAMUNICIPALES MAYORES | 100.00% | 100.00% | 100.00% | 100.00% | 100.00% | 100.00% | 0.00% | - |
| INSTITUTO MUNICIPAL DE LAS MUJERES DE JUÁREZ | PARAMUNICIPALES MAYORES | 100.00% | 100.00% | 100.00% | 100.00% | 100.00% | 100.00% | 0.00% | - |
| INSTITUTO MUNICIPAL DE PENSIONES DE CHIHUAHUA | PARAMUNICIPALES MAYORES | 99.00% | 99.00% | 100.00% | 100.00% | 97.14% | 100.00% | 0.00% | - |
| INSTITUTO MUNICIPAL DE LAS MUJERES DE CHIHUAHUA | PARAMUNICIPALES MAYORES | 96.11% | 96.11% | 100.00% | 88.89% | 100.00% | 100.00% | 0.00% | - |
| JUNTA MUNICIPAL DE AGUA Y SANEAMIENTO CUAUHTEMOC | PARAMUNICIPALES MAYORES | 95.00% | 95.00% | 100.00% | 100.00% | 85.71% | 100.00% | 0.00% | - |
| JUNTA MUNICIPAL DE AGUA Y SANEAMIENTO DE CAMARGO | PARAMUNICIPALES MAYORES | 100.00% | 100.00% | 100.00% | 100.00% | 100.00% | 100.00% | 0.00% | - |
| JUNTA MUNICIPAL DE AGUA Y SANEAMIENTO DE CHIHUAHUA | PARAMUNICIPALES MAYORES | 97.00% | 97.00% | 100.00% | 100.00% | 91.43% | 100.00% | 0.00% | - |
| JUNTA MUNICIPAL DE AGUA Y SANEAMIENTO GUACHOCHI | PARAMUNICIPALES MAYORES | 67.78% | 67.78% | 100.00% | 75.56% | 62.86% | 46.67% | 0.00% | - |
| JUNTA MUNICIPAL DE AGUA Y SANEAMIENTO GUERRERO | PARAMUNICIPALES MAYORES | 98.22% | 98.22% | 100.00% | 97.78% | 97.14% | 100.00% | 0.00% | - |
| JUNTA MUNICIPAL DE AGUA Y SANEAMIENTO HIDALGO DEL PARRAL | PARAMUNICIPALES MAYORES | 98.44% | 98.44% | 100.00% | 95.56% | 100.00% | 100.00% | 0.00% | - |
| JUNTA MUNICIPAL DE AGUA Y SANEAMIENTO JIMÉNEZ | PARAMUNICIPALES MAYORES | 90.00% | 90.00% | 0.00% | 100.00% | 100.00% | 100.00% | 0.00% | - |
| JUNTA MUNICIPAL DE AGUA Y SANEAMIENTO JUÁREZ | PARAMUNICIPALES MAYORES | 89.44% | 89.44% | 100.00% | 88.89% | 100.00% | 66.67% | 0.00% | - |
| JUNTA MUNICIPAL DE AGUA Y SANEAMIENTO MADERA | PARAMUNICIPALES MAYORES | 89.44% | 89.44% | 100.00% | 88.89% | 100.00% | 66.67% | 0.00% | - |
| JUNTA MUNICIPAL DE AGUA Y SANEAMIENTO MEOQUI | PARAMUNICIPALES MAYORES | 99.00% | 99.00% | 100.00% | 100.00% | 97.14% | 100.00% | 0.00% | - |



RESULTADOS DEL PERIODO 3 DE 2019
CHIHUAHUA

| NOMBRE DEL ENTE PÚBLICO | CLASIFICACIÓN DEL ENTE EN SEVAC | RESULTADO GLOBAL | D. TRANSPARENCIA | D.1 PUBLICAR TÍTULO V | D.2 PUBLICAR CONTENIDO CONTABLE | D.3 PUBLICAR CONTENIDO PRESUPUESTARIO | D.4 PUBLICAR CONTENIDO PROGRAMÁTICO | D.5 PUBLICAR OTRAS OBLIGACIONES | E. CUENTA PÚBLICA |
|---|---------------------------------|------------------|------------------|-----------------------|---------------------------------|---------------------------------------|-------------------------------------|---------------------------------|-------------------|
| JUNTA MUNICIPAL DE AGUA Y SANEAMIENTO NVO. CASAS GRANDES | PARAMUNICIPALES MAYORES | 98.00% | 98.00% | 100.00% | 100.00% | 94.29% | 100.00% | 0.00% | - |
| JUNTA MUNICIPAL DE AGUA Y SANEAMIENTO OJINAGA | PARAMUNICIPALES MAYORES | 99.00% | 99.00% | 100.00% | 100.00% | 97.14% | 100.00% | 0.00% | - |
| JUNTA MUNICIPAL DE AGUA Y SANEAMIENTO SAUCILLO | PARAMUNICIPALES MAYORES | 100.00% | 100.00% | 100.00% | 100.00% | 100.00% | 100.00% | 0.00% | - |
| JUNTA RURAL DE AGUA POTABLE DE COL. HIDALGO | PARAMUNICIPALES MAYORES | 90.11% | 90.11% | 100.00% | 88.89% | 82.86% | 100.00% | 0.00% | - |
| JUNTA RURAL DE AGUA POTABLE Y ALCANTARILLADO DE ANÁHUAC | PARAMUNICIPALES MAYORES | 100.00% | 100.00% | 100.00% | 100.00% | 100.00% | 100.00% | 0.00% | - |
| JUNTA RURAL DE AGUA Y SANEAMIENTO DE ÁLVARO OBREGÓN | PARAMUNICIPALES MAYORES | 65.11% | 65.11% | 0.00% | 95.56% | 71.43% | 33.33% | 0.00% | - |
| JUNTA RURAL DE AGUA Y SANEAMIENTO DE CREEL | PARAMUNICIPALES MAYORES | 0.00% | 0.00% | 0.00% | 0.00% | 0.00% | 0.00% | 0.00% | - |
| JUNTA RURAL DE AGUA Y SANEAMIENTO DE LÓPEZ MATEOS | PARAMUNICIPALES MAYORES | 99.00% | 99.00% | 100.00% | 100.00% | 97.14% | 100.00% | 0.00% | - |
| JUNTA RURAL DE AGUA Y SANEAMIENTO DE NAICA | PARAMUNICIPALES MAYORES | 79.00% | 79.00% | 100.00% | 73.33% | 85.71% | 66.67% | 0.00% | - |
| JUNTA RURAL DE AGUA Y SANEAMIENTO DE SAN JUANITO | PARAMUNICIPALES MAYORES | 99.00% | 99.00% | 100.00% | 100.00% | 97.14% | 100.00% | 0.00% | - |
| OPERADORA MUNICIPAL DE ESTACIONAMIENTOS DE JUÁREZ | PARAMUNICIPALES MAYORES | 100.00% | 100.00% | 100.00% | 100.00% | 100.00% | 100.00% | 0.00% | - |
| RASTRO CUAUHTÉMOC TIF | PARAMUNICIPALES MAYORES | 75.89% | 75.89% | 100.00% | 97.78% | 71.43% | 33.33% | 0.00% | - |
| SISTEMA DE URBANIZACIÓN MUNICIPAL ADICIONAL DE JUÁREZ | PARAMUNICIPALES MAYORES | 100.00% | 100.00% | 100.00% | 100.00% | 100.00% | 100.00% | 0.00% | - |
| SISTEMA PARA EL DESARROLLO INTEGRAL DE LA FAMILIA DEL MUNICIPIO DE CUAUHTÉMOC | PARAMUNICIPALES MAYORES | 75.11% | 75.11% | 100.00% | 95.56% | 71.43% | 33.33% | 0.00% | - |
| SISTEMA PARA EL DESARROLLO INTEGRAL DE LA FAMILIA DEL MUNICIPIO DE JUAREZ | PARAMUNICIPALES MAYORES | 92.33% | 92.33% | 100.00% | 100.00% | 85.71% | 86.67% | 0.00% | - |
| JUNTA MUNICIPAL DE AGUA Y SANEAMIENTO ASCENSIÓN | PARAMUNICIPALES MENORES | 100.00% | 100.00% | 100.00% | 100.00% | 100.00% | 0.00% | 0.00% | - |
| JUNTA MUNICIPAL DE AGUA Y SANEAMIENTO CASAS GRANDES | PARAMUNICIPALES MENORES | 80.00% | 80.00% | 100.00% | 100.00% | 50.00% | 0.00% | 0.00% | - |
| JUNTA MUNICIPAL DE AGUA Y SANEAMIENTO DE AHUMADA | PARAMUNICIPALES MENORES | 100.00% | 100.00% | 100.00% | 100.00% | 100.00% | 0.00% | 0.00% | - |
| JUNTA MUNICIPAL DE AGUA Y SANEAMIENTO DE ALDAMA | PARAMUNICIPALES MENORES | 96.00% | 96.00% | 100.00% | 100.00% | 90.00% | 0.00% | 0.00% | - |
| JUNTA MUNICIPAL DE AGUA Y SANEAMIENTO IGNACIO ZARAGOZA | PARAMUNICIPALES MENORES | 0.00% | 0.00% | 0.00% | 0.00% | 0.00% | 0.00% | 0.00% | - |
| JUNTA MUNICIPAL DE AGUA Y SANEAMIENTO PRAXEDIS G. GUERRERO | PARAMUNICIPALES MENORES | 100.00% | 100.00% | 100.00% | 100.00% | 100.00% | 0.00% | 0.00% | - |
| JUNTA MUNICIPAL DE AGUA Y SANEAMIENTO ROSALES | PARAMUNICIPALES MENORES | 100.00% | 100.00% | 100.00% | 100.00% | 100.00% | 0.00% | 0.00% | - |
| JUNTA MUNICIPAL DE AGUA Y SANEAMIENTO SAN FCO. DEL ORO | PARAMUNICIPALES MENORES | 96.00% | 96.00% | 100.00% | 100.00% | 90.00% | 0.00% | 0.00% | - |
| JUNTA RURAL DE AGUA POTABLE DE BENITO JUÁREZ | PARAMUNICIPALES MENORES | 96.00% | 96.00% | 100.00% | 100.00% | 90.00% | 0.00% | 0.00% | - |
| JUNTA RURAL DE AGUA POTABLE DE EJIDO CONSTITUCIÓN | PARAMUNICIPALES MENORES | 0.00% | 0.00% | 0.00% | 0.00% | 0.00% | 0.00% | 0.00% | - |
| JUNTA RURAL DE AGUA POTABLE DE EL PORVENIR | PARAMUNICIPALES MENORES | 76.00% | 76.00% | 0.00% | 100.00% | 90.00% | 0.00% | 0.00% | - |
| JUNTA RURAL DE AGUA Y SANEAMIENTO DE PTO. PALOMAS | PARAMUNICIPALES MENORES | 92.00% | 92.00% | 100.00% | 100.00% | 80.00% | 0.00% | 0.00% | - |



RESULTADOS DEL PERIODO 3 DE 2019
CIUDAD DE MÉXICO

| NOMBRE DEL ENTE PÚBLICO | CLASIFICACIÓN DEL ENTE EN SEVAC | RESULTADO GLOBAL | D. TRANSPARENCIA | D.1 PUBLICAR TÍTULO V | D.2 PUBLICAR CONTENIDO CONTABLE | D.3 PUBLICAR CONTENIDO PRESUPUESTARIO | D.4 PUBLICAR CONTENIDO PROGRAMÁTICO | D.5 PUBLICAR OTRAS OBLIGACIONES | E. CUENTA PÚBLICA |
|---|---------------------------------|------------------|------------------|-----------------------|---------------------------------|---------------------------------------|-------------------------------------|---------------------------------|-------------------|
| SECRETARÍA DE ADMINISTRACIÓN Y FINANZAS DE LA CIUDAD DE MÉXICO | PODER EJECUTIVO ESTATAL | 100.00% | 100.00% | 100.00% | 100.00% | 100.00% | 100.00% | 100.00% | 100.00% |
| AUDITORIA SUPERIOR DE LA CIUDAD DE MÉXICO | PODERES Y AUTÓNOMOS | 100.00% | 100.00% | 0.00% | 100.00% | 100.00% | 100.00% | 0.00% | - |
| COMISIÓN DE DERECHOS HUMANOS DE LA CIUDAD DE MÉXICO | PODERES Y AUTÓNOMOS | 100.00% | 100.00% | 100.00% | 100.00% | 100.00% | 100.00% | 0.00% | - |
| CONGRESO DE LA CIUDAD DE MÉXICO | PODERES Y AUTÓNOMOS | 100.00% | 100.00% | 100.00% | 100.00% | 100.00% | 100.00% | 0.00% | - |
| CONSEJO DE LA JUDICATURA DE LA CIUDAD DE MÉXICO | PODERES Y AUTÓNOMOS | 100.00% | 100.00% | 0.00% | 100.00% | 100.00% | 100.00% | 0.00% | - |
| INSTITUTO DE TRANSPARENCIA ACCESO A LA INFORMACIÓN PÚBLICA PROTECCIÓN DE DATOS PERSONALES Y RENDICIÓN DE CUENTAS DE LA CIUDAD DE MÉXICO | PODERES Y AUTÓNOMOS | 98.44% | 98.44% | 100.00% | 95.56% | 100.00% | 100.00% | 0.00% | - |
| INSTITUTO ELECTORAL DE LA CIUDAD DE MÉXICO | PODERES Y AUTÓNOMOS | 100.00% | 100.00% | 100.00% | 100.00% | 100.00% | 100.00% | 0.00% | - |
| JUNTA LOCAL DE CONCILIACIÓN Y ARBITRAJE DE LA CIUDAD DE MÉXICO | PODERES Y AUTÓNOMOS | 100.00% | 100.00% | 0.00% | 100.00% | 100.00% | 100.00% | 0.00% | - |
| TRIBUNAL DE JUSTICIA ADMINISTRATIVA DE LA CIUDAD DE MÉXICO | PODERES Y AUTÓNOMOS | 100.00% | 100.00% | 0.00% | 100.00% | 100.00% | 100.00% | 0.00% | - |
| TRIBUNAL ELECTORAL DE LA CIUDAD DE MÉXICO | PODERES Y AUTÓNOMOS | 100.00% | 100.00% | 0.00% | 100.00% | 100.00% | 100.00% | 0.00% | - |
| TRIBUNAL SUPERIOR DE JUSTICIA DE LA CIUDAD DE MÉXICO | PODERES Y AUTÓNOMOS | 100.00% | 100.00% | 0.00% | 100.00% | 100.00% | 100.00% | 0.00% | - |
| UNIVERSIDAD AUTÓNOMA DE LA CIUDAD DE MÉXICO | PODERES Y AUTÓNOMOS | 100.00% | 100.00% | 100.00% | 100.00% | 100.00% | 100.00% | 0.00% | - |
| CAJA DE PREVISIÓN DE LA POLICÍA AUXILIAR DE LA CIUDAD DE MÉXICO | PARAESTATALES | 100.00% | 100.00% | 0.00% | 100.00% | 100.00% | 100.00% | 0.00% | - |
| CAJA DE PREVISIÓN DE LA POLICÍA PREVENTIVA DE LA CIUDAD DE MÉXICO | PARAESTATALES | 100.00% | 100.00% | 100.00% | 100.00% | 100.00% | 100.00% | 0.00% | - |
| CAJA DE PREVISIÓN PARA TRABAJADORES A LISTA DE RAYA DEL GOBIERNO DE LA CIUDAD DE MÉXICO | PARAESTATALES | 100.00% | 100.00% | 100.00% | 100.00% | 100.00% | 100.00% | 0.00% | - |
| CONSEJO DE EVALUACIÓN DEL DESARROLLO SOCIAL DE LA CIUDAD DE MÉXICO | PARAESTATALES | 100.00% | 100.00% | 0.00% | 100.00% | 100.00% | 100.00% | 0.00% | - |
| CONSEJO PARA PREVENIR Y ELIMINAR LA DISCRIMINACIÓN DE LA CIUDAD DE MÉXICO | PARAESTATALES | 100.00% | 100.00% | 100.00% | 100.00% | 100.00% | 100.00% | 0.00% | - |
| CORPORACIÓN MEXICANA DE IMPRESIÓN S.A. DE C.V. | PARAESTATALES | 99.13% | 99.13% | 100.00% | 97.50% | 100.00% | 100.00% | 0.00% | - |
| ESCUELA DE ADMINISTRACIÓN PÚBLICA DE LA CIUDAD DE MÉXICO | PARAESTATALES | 100.00% | 100.00% | 0.00% | 100.00% | 100.00% | 100.00% | 0.00% | - |
| FIDEICOMISO DE RECUPERACION CREDITICIA DE LA CIUDAD DE MÉXICO (FIDERE) | PARAESTATALES | 100.00% | 100.00% | 0.00% | 100.00% | 100.00% | 100.00% | 0.00% | - |
| FIDEICOMISO DEL CENTRO HISTÓRICO DE LA CIUDAD DE MÉXICO | PARAESTATALES | 100.00% | 100.00% | 100.00% | 100.00% | 100.00% | 100.00% | 0.00% | - |
| FIDEICOMISO DEL FONDO PARA EL DESARROLLO ECONÓMICO Y SOCIAL DE LA CIUDAD DE MÉXICO | PARAESTATALES | 100.00% | 100.00% | 0.00% | 100.00% | 100.00% | 100.00% | 0.00% | - |
| FONDO DE DESARROLLO ECONÓMICO DEL DISTRITO FEDERAL | PARAESTATALES | 100.00% | 100.00% | 0.00% | 100.00% | 100.00% | 100.00% | 0.00% | - |
| FONDO MIXTO DE PROMOCIÓN TURÍSTICA DE LA CIUDAD DE MÉXICO | PARAESTATALES | 89.38% | 89.38% | 0.00% | 75.56% | 97.14% | 100.00% | 0.00% | - |
| FONDO PARA EL DESARROLLO SOCIAL DE LA CIUDAD DE MÉXICO | PARAESTATALES | 100.00% | 100.00% | 0.00% | 100.00% | 100.00% | 100.00% | 0.00% | - |
| HEROICO CUERPO DE BOMBEROS DE LA CIUDAD DE MÉXICO | PARAESTATALES | 96.44% | 96.44% | 80.00% | 95.56% | 100.00% | 100.00% | 0.00% | - |
| INSTITUTO DE CAPACITACIÓN PARA EL TRABAJO DE LA CIUDAD DE MÉXICO | PARAESTATALES | 100.00% | 100.00% | 0.00% | 100.00% | 100.00% | 100.00% | 0.00% | - |
| INSTITUTO DE EDUCACIÓN MEDIA SUPERIOR DE LA CIUDAD DE MÉXICO | PARAESTATALES | 97.22% | 97.22% | 100.00% | 97.78% | 94.29% | 100.00% | 0.00% | - |
| INSTITUTO DE LA JUVENTUD DE LA CIUDAD DE MÉXICO | PARAESTATALES | 96.00% | 96.00% | 100.00% | 100.00% | 100.00% | 80.00% | 0.00% | - |
| INSTITUTO DE LAS PERSONAS CON DISCAPACIDAD DE LA CIUDAD DE MÉXICO | PARAESTATALES | 100.00% | 100.00% | 100.00% | 100.00% | 100.00% | 100.00% | 0.00% | - |
| INSTITUTO DE VERIFICACIÓN ADMINISTRATIVA DE LA CIUDAD DE MÉXICO | PARAESTATALES | 99.22% | 99.22% | 100.00% | 97.78% | 100.00% | 100.00% | 0.00% | - |
| INSTITUTO DE VIVIENDA DE LA CIUDAD DE MÉXICO | PARAESTATALES | 100.00% | 100.00% | 100.00% | 100.00% | 100.00% | 100.00% | 0.00% | - |
| INSTITUTO DEL DEPORTE DE LA CIUDAD DE MÉXICO | PARAESTATALES | 100.00% | 100.00% | 100.00% | 100.00% | 100.00% | 100.00% | 0.00% | - |
| INSTITUTO LOCAL DE LA INFRAESTRUCTURA FÍSICA EDUCATIVA DE LA CIUDAD MÉXICO | PARAESTATALES | 98.44% | 98.44% | 0.00% | 100.00% | 96.00% | 100.00% | 0.00% | - |
| INSTITUTO PARA LA ATENCIÓN Y PREVENCIÓN DE LAS ADICCIONES EN LA CIUDAD DE MÉXICO | PARAESTATALES | 100.00% | 100.00% | 100.00% | 100.00% | 100.00% | 100.00% | 0.00% | - |
| INSTITUTO PARA LA SEGURIDAD DE LAS CONSTRUCCIONES EN LA CIUDAD DE MÉXICO | PARAESTATALES | 100.00% | 100.00% | 0.00% | 100.00% | 100.00% | 100.00% | 0.00% | - |
| MECANISMO DE PROTECCION INTEGRAL DE PERSONAS DEFENSORAS DE DERECHOS HUMANOS Y PERIODISTAS DEL DISTRITO FEDERAL | PARAESTATALES | 100.00% | 100.00% | 100.00% | 100.00% | 100.00% | 100.00% | 0.00% | - |
| METROBUS | PARAESTATALES | 98.52% | 98.52% | 0.00% | 100.00% | 100.00% | 93.33% | 0.00% | - |
| PROCDMX S.A. DE C.V. | PARAESTATALES | 100.00% | 100.00% | 0.00% | 100.00% | 100.00% | 100.00% | 0.00% | - |
| PROCURADURIA AMBIENTAL Y DEL ORDENAMIENTO TERRITORIAL DE LA CIUDAD DE MÉXICO | PARAESTATALES | 100.00% | 100.00% | 0.00% | 100.00% | 100.00% | 100.00% | 0.00% | - |
| PROCURADURÍA SOCIAL DE LA CIUDAD DE MÉXICO | PARAESTATALES | 84.62% | 84.62% | 100.00% | 97.78% | 64.00% | 90.00% | 0.00% | - |
| RED DE TRANSPORTE DE PASAJEROS DE LA CIUDAD DE MÉXICO | PARAESTATALES | 100.00% | 100.00% | 100.00% | 100.00% | 100.00% | 100.00% | 0.00% | - |
| RÉGIMEN DE PROTECCIÓN SOCIAL EN SALUD DEL DISTRITO FEDERAL | PARAESTATALES | 100.00% | 100.00% | 0.00% | 100.00% | 100.00% | 100.00% | 0.00% | - |
| SERVICIO DE TRANSPORTES ELÉCTRICOS DE LA CIUDAD DE MÉXICO | PARAESTATALES | 100.00% | 100.00% | 0.00% | 100.00% | 100.00% | 100.00% | 0.00% | - |
| SERVICIOS DE SALUD PÚBLICA DEL DISTRITO FEDERAL | PARAESTATALES | 97.41% | 97.41% | 0.00% | 93.33% | 100.00% | 100.00% | 0.00% | - |
| SERVICIOS METROPOLITANOS S.A. DE C.V. | PARAESTATALES | 100.00% | 100.00% | 0.00% | 100.00% | 100.00% | 100.00% | 0.00% | - |
| SISTEMA DE TRANSPORTE COLECTIVO | PARAESTATALES | 100.00% | 100.00% | 0.00% | 100.00% | 100.00% | 100.00% | 0.00% | - |
| SISTEMA PARA EL DESARROLLO INTEGRAL DE LA FAMILIA DE LA CIUDAD DE MÉXICO | PARAESTATALES | 100.00% | 100.00% | 100.00% | 100.00% | 100.00% | 100.00% | 0.00% | - |

| NOMBRE DEL ENTE PÚBLICO | CLASIFICACIÓN DEL ENTE EN SEVAC | RESULTADO GLOBAL | D. TRANSPARENCIA | D.1 PUBLICAR TÍTULO V | D.2 PUBLICAR CONTENIDO CONTABLE | D.3 PUBLICAR CONTENIDO PRESUPUESTARIO | D.4 PUBLICAR CONTENIDO PROGRAMÁTICO | D.5 PUBLICAR OTRAS OBLIGACIONES | E. CUENTA PÚBLICA |
|---|---------------------------------|------------------|------------------|-----------------------|---------------------------------|---------------------------------------|-------------------------------------|---------------------------------|-------------------|
| GOBIERNO DEL ESTADO DE COAHUILA DE ZARAGOZA | PODER EJECUTIVO ESTATAL | 100.00% | 100.00% | 100.00% | 100.00% | 100.00% | 100.00% | 100.00% | 100.00% |
| AUDITORIA SUPERIOR DEL ESTADO DE COAHUILA | PODERES Y AUTÓNOMOS | 100.00% | 100.00% | 100.00% | 100.00% | 100.00% | 100.00% | 0.00% | - |
| COMISIÓN COAHUILENSE DE CONCILIACIÓN Y ARBITRAJE MÉDICO | PODERES Y AUTÓNOMOS | 100.00% | 100.00% | 0.00% | 100.00% | 100.00% | 100.00% | 0.00% | - |
| COMISIÓN DE LOS DERECHOS HUMANOS DEL ESTADO DE COAHUILA DE ZARAGOZA | PODERES Y AUTÓNOMOS | 100.00% | 100.00% | 0.00% | 100.00% | 100.00% | 100.00% | 0.00% | - |
| CONGRESO DEL ESTADO INDEPENDIENTE LIBRE Y SOBERANO DE COAHUILA DE ZARAGOZA | PODERES Y AUTÓNOMOS | 100.00% | 100.00% | 0.00% | 100.00% | 100.00% | 100.00% | 0.00% | - |
| FISCALIA GENERAL DEL ESTADO DE COAHUILA DE ZARAGOZA | PODERES Y AUTÓNOMOS | 100.00% | 100.00% | 0.00% | 100.00% | 100.00% | 100.00% | 0.00% | - |
| INSTITUTO COAHUILENSE DE ACCESO A LA INFORMACIÓN PÚBLICA | PODERES Y AUTÓNOMOS | 100.00% | 100.00% | 0.00% | 100.00% | 100.00% | 100.00% | 0.00% | - |
| INSTITUTO ELECTORAL DE COAHUILA | PODERES Y AUTÓNOMOS | 100.00% | 100.00% | 0.00% | 100.00% | 100.00% | 100.00% | 0.00% | - |
| PODER JUDICIAL DEL ESTADO DE COAHUILA | PODERES Y AUTÓNOMOS | 100.00% | 100.00% | 0.00% | 100.00% | 100.00% | 100.00% | 0.00% | - |
| SECRETARÍA EJECUTIVA DEL SISTEMA ANTICORRUPCIÓN DEL ESTADO DE COAHUILA DE ZARAGOZA | PODERES Y AUTÓNOMOS | 100.00% | 100.00% | 0.00% | 100.00% | 100.00% | 100.00% | 0.00% | - |
| TRIBUNAL DE JUSTICIA ADMINISTRATIVA DE COAHUILA DE ZARAGOZA | PODERES Y AUTÓNOMOS | 100.00% | 100.00% | 100.00% | 100.00% | 100.00% | 100.00% | 0.00% | - |
| TRIBUNAL ELECTORAL DE COAHUILA | PODERES Y AUTÓNOMOS | 100.00% | 100.00% | 100.00% | 100.00% | 100.00% | 100.00% | 0.00% | - |
| UNIVERSIDAD AUTÓNOMA DE COAHUILA | PODERES Y AUTÓNOMOS | 100.00% | 100.00% | 100.00% | 100.00% | 100.00% | 100.00% | 0.00% | - |
| CENTRO DE JUSTICIA Y EMPODERAMIENTO PARA LAS MUJERES DEL ESTADO DE COAHUILA DE ZARAGOZA | PARAESTATALES | 100.00% | 100.00% | 0.00% | 100.00% | 100.00% | 100.00% | 0.00% | - |
| COLEGIO DE BACHILLERES DE COAHUILA | PARAESTATALES | 100.00% | 100.00% | 0.00% | 100.00% | 100.00% | 100.00% | 0.00% | - |
| COLEGIO DE EDUCACIÓN PROFESIONAL TÉCNICA DEL ESTADO DE COAHUILA | PARAESTATALES | 100.00% | 100.00% | 0.00% | 100.00% | 100.00% | 100.00% | 0.00% | - |
| COLEGIO DE ESTUDIOS CIENTÍFICOS Y TECNOLÓGICOS DEL ESTADO DE COAHUILA | PARAESTATALES | 100.00% | 100.00% | 0.00% | 100.00% | 100.00% | 100.00% | 0.00% | - |
| COMISIÓN EJECUTIVA ESTATAL DE ATENCIÓN A VÍCTIMAS | PARAESTATALES | 100.00% | 100.00% | 0.00% | 100.00% | 100.00% | 100.00% | 0.00% | - |
| COMISIÓN ESTATAL DE AGUAS Y SANEAMIENTO DE COAHUILA | PARAESTATALES | 100.00% | 100.00% | 100.00% | 100.00% | 100.00% | 100.00% | 0.00% | - |
| COMISIÓN ESTATAL DE LA VIVIENDA | PARAESTATALES | 100.00% | 100.00% | 0.00% | 100.00% | 100.00% | 100.00% | 0.00% | - |
| COMISIÓN ESTATAL PARA LA REGULACIÓN DE LA TENENCIA DE LA TIERRA URBANA Y RUSTICA DE COAHUILA | PARAESTATALES | 100.00% | 100.00% | 0.00% | 100.00% | 100.00% | 100.00% | 0.00% | - |
| CONSEJO ESTATAL DE CIENCIA Y TECNOLOGÍA Y EL FOMENTO A LA INVESTIGACIÓN CIENTÍFICA Y EL DESARROLLO TECNOLÓGICO DEL ESTADO DE COAHUILA | PARAESTATALES | 100.00% | 100.00% | 100.00% | 100.00% | 100.00% | 100.00% | 0.00% | - |
| DIRECCIÓN DE PENSIONES DE LOS TRABAJADORES DE LA EDUCACIÓN | PARAESTATALES | 100.00% | 100.00% | 0.00% | 100.00% | 100.00% | 100.00% | 0.00% | - |
| FIDEICOMISO DEL FONDO PARA LA SEGURIDAD PÚBLICA DE LA REGIÓN LAGUNA DE COAHUILA | PARAESTATALES | 100.00% | 100.00% | 0.00% | 100.00% | 100.00% | 100.00% | 0.00% | - |
| FIDEICOMISO PUENTE INTERNACIONAL PIEDRAS NEGRAS II | PARAESTATALES | 100.00% | 100.00% | 0.00% | 100.00% | 100.00% | 100.00% | 0.00% | - |
| FONDO DE GARANTÍA A LA PEQUEÑA Y MEDIANA MINERÍA DEL ESTADO DE COAHUILA | PARAESTATALES | 99.14% | 99.14% | 0.00% | 97.78% | 100.00% | 100.00% | 0.00% | - |
| FONDO DE LA VIVIENDA PARA LOS TRABAJADORES DE LA EDUCACIÓN AL SERVICIO DEL ESTADO DE COAHUILA DE ZARAGOZA Y SUS MUNICIPIOS | PARAESTATALES | 100.00% | 100.00% | 100.00% | 100.00% | 100.00% | 100.00% | 0.00% | - |
| FONDO MIXTO DE FOMENTO A LA INVESTIGACIÓN CIENTÍFICA Y TECNOLÓGICA CONACYT-GOBIERNO DEL ESTADO DE COAHUILA | PARAESTATALES | 100.00% | 100.00% | 0.00% | 100.00% | 100.00% | 100.00% | 0.00% | - |
| INSTITUTO COAHUILENSE DE CULTURA | PARAESTATALES | 100.00% | 100.00% | 100.00% | 100.00% | 100.00% | 100.00% | 0.00% | - |
| INSTITUTO COAHUILENSE DE INFRAESTRUCTURA FÍSICA EDUCATIVA | PARAESTATALES | 100.00% | 100.00% | 0.00% | 100.00% | 100.00% | 100.00% | 0.00% | - |
| INSTITUTO COAHUILENSE DE LAS PERSONAS ADULTAS MAYORES | PARAESTATALES | 100.00% | 100.00% | 100.00% | 100.00% | 100.00% | 100.00% | 0.00% | - |
| INSTITUTO DE CAPACITACIÓN PARA EL TRABAJO DEL ESTADO DE COAHUILA | PARAESTATALES | 100.00% | 100.00% | 0.00% | 100.00% | 100.00% | 100.00% | 0.00% | - |
| INSTITUTO DE PENSIONES PARA LOS TRABAJADORES AL SERVICIO DEL ESTADO | PARAESTATALES | 100.00% | 100.00% | 100.00% | 100.00% | 100.00% | 100.00% | 0.00% | - |
| INSTITUTO DE SERVICIOS DE SALUD REHABILITACIÓN Y EDUCACIÓN ESPECIAL E INTEGRAL DEL ESTADO DE COAHUILA | PARAESTATALES | 90.00% | 90.00% | 0.00% | 100.00% | 100.00% | 100.00% | 0.00% | - |
| INSTITUTO ESTATAL DE EDUCACIÓN PARA ADULTOS | PARAESTATALES | 100.00% | 100.00% | 100.00% | 100.00% | 100.00% | 100.00% | 0.00% | - |
| INSTITUTO ESTATAL DEL DEPORTE DE COAHUILA | PARAESTATALES | 100.00% | 100.00% | 100.00% | 100.00% | 100.00% | 100.00% | 0.00% | - |
| INSTITUTO TECNOLÓGICO SUPERIOR DE CIUDAD ACUNA | PARAESTATALES | 100.00% | 100.00% | 0.00% | 100.00% | 100.00% | 100.00% | 0.00% | - |
| INSTITUTO TECNOLÓGICO SUPERIOR DE LA REGIÓN CARBONIFERA | PARAESTATALES | 100.00% | 100.00% | 100.00% | 100.00% | 100.00% | 100.00% | 0.00% | - |
| INSTITUTO TECNOLÓGICO SUPERIOR DE MONCLOVA COAHUILA | PARAESTATALES | 100.00% | 100.00% | 100.00% | 100.00% | 100.00% | 100.00% | 0.00% | - |
| INSTITUTO TECNOLÓGICO SUPERIOR DE MÚZQUIZ COAHUILA | PARAESTATALES | 100.00% | 100.00% | 0.00% | 100.00% | 100.00% | 100.00% | 0.00% | - |
| INSTITUTO TECNOLÓGICO SUPERIOR DE SAN PEDRO COAHUILA | PARAESTATALES | 100.00% | 100.00% | 100.00% | 100.00% | 100.00% | 100.00% | 0.00% | - |
| PROCURADURÍA PARA NIÑOS NIÑAS Y LA FAMILIA | PARAESTATALES | 100.00% | 100.00% | 100.00% | 100.00% | 100.00% | 100.00% | 0.00% | - |
| PROMOTORA INMOBILIARIA PARA EL DESARROLLO ECONÓMICO DE COAHUILA | PARAESTATALES | 100.00% | 100.00% | 0.00% | 100.00% | 100.00% | 100.00% | 0.00% | - |
| PROMOTORA PARA EL DESARROLLO MINERO DE COAHUILA | PARAESTATALES | 100.00% | 100.00% | 0.00% | 100.00% | 100.00% | 100.00% | 0.00% | - |
| PROMOTORA PARA EL DESARROLLO RURAL DE COAHUILA | PARAESTATALES | 99.03% | 99.03% | 0.00% | 97.50% | 100.00% | 100.00% | 0.00% | - |
| RADIO COAHUILA | PARAESTATALES | 100.00% | 100.00% | 0.00% | 100.00% | 100.00% | 100.00% | 0.00% | - |
| RÉGIMEN ESTATAL DE PROTECCIÓN SOCIAL EN SALUD EN EL ESTADO DE COAHUILA DE ZARAGOZA | PARAESTATALES | 98.06% | 98.06% | 0.00% | 95.00% | 100.00% | 100.00% | 0.00% | - |
| SERVICIO MÉDICO DE LOS TRABAJADORES DE LA EDUCACIÓN | PARAESTATALES | 100.00% | 100.00% | 0.00% | 100.00% | 100.00% | 100.00% | 0.00% | - |
| SERVICIOS DE SALUD DE COAHUILA DE ZARAGOZA | PARAESTATALES | 100.00% | 100.00% | 100.00% | 100.00% | 100.00% | 100.00% | 0.00% | - |
| SERVICIOS ESTATALES AEROPORTUARIOS DEL ESTADO DE COAHUILA | PARAESTATALES | 92.22% | 92.22% | 0.00% | 100.00% | 80.00% | 100.00% | 0.00% | - |



RESULTADOS DEL PERIODO 3 DE 2019
COAHUILA DE ZARAGOZA

| NOMBRE DEL ENTE PÚBLICO | CLASIFICACIÓN DEL ENTE EN SEVAC | RESULTADO GLOBAL | D. TRANSPARENCIA | D.1 PUBLICAR TÍTULO V | D.2 PUBLICAR CONTENIDO CONTABLE | D.3 PUBLICAR CONTENIDO PRESUPUESTARIO | D.4 PUBLICAR CONTENIDO PROGRAMÁTICO | D.5 PUBLICAR OTRAS OBLIGACIONES | E. CUENTA PÚBLICA |
|---|---------------------------------|------------------|------------------|-----------------------|---------------------------------|---------------------------------------|-------------------------------------|---------------------------------|-------------------|
| SISTEMA PARA EL DESARROLLO INTEGRAL DE LA FAMILIA Y PROTECCIÓN DE DERECHOS DEL ESTADO DE COAHUILA | PARAESTATALES | 100.00% | 100.00% | 100.00% | 100.00% | 100.00% | 100.00% | 0.00% | - |
| UNIVERSIDAD POLITÉCNICA DE LA REGIÓN LAGUNA DE COAHUILA | PARAESTATALES | 93.78% | 93.78% | 0.00% | 100.00% | 84.00% | 100.00% | 0.00% | - |
| UNIVERSIDAD POLITÉCNICA DE MONCLOVA/FRONTERA | PARAESTATALES | 90.00% | 90.00% | 0.00% | 100.00% | 100.00% | 100.00% | 0.00% | - |
| UNIVERSIDAD POLITÉCNICA DE PIEDRAS NEGRAS | PARAESTATALES | 100.00% | 100.00% | 0.00% | 100.00% | 100.00% | 100.00% | 0.00% | - |
| UNIVERSIDAD POLITÉCNICA DE RAMOS ARIZPE | PARAESTATALES | 100.00% | 100.00% | 100.00% | 100.00% | 100.00% | 100.00% | 0.00% | - |
| UNIVERSIDAD TECNOLÓGICA DE CIUDAD ACUNA | PARAESTATALES | 100.00% | 100.00% | 0.00% | 100.00% | 100.00% | 100.00% | 0.00% | - |
| UNIVERSIDAD TECNOLÓGICA DE COAHUILA | PARAESTATALES | 100.00% | 100.00% | 0.00% | 100.00% | 100.00% | 100.00% | 0.00% | - |
| UNIVERSIDAD TECNOLÓGICA DE LA REGIÓN CARBONÍFERA | PARAESTATALES | 100.00% | 100.00% | 0.00% | 100.00% | 100.00% | 100.00% | 0.00% | - |
| UNIVERSIDAD TECNOLÓGICA DE LA REGIÓN CENTRO DE COAHUILA | PARAESTATALES | 100.00% | 100.00% | 0.00% | 100.00% | 100.00% | 100.00% | 0.00% | - |
| UNIVERSIDAD TECNOLÓGICA DE PARRAS DE LA FUENTE | PARAESTATALES | 97.20% | 97.20% | 100.00% | 100.00% | 92.00% | 100.00% | 0.00% | - |
| UNIVERSIDAD TECNOLÓGICA DE SALTILLO-DERRAMADERO | PARAESTATALES | 98.06% | 98.06% | 0.00% | 95.00% | 100.00% | 100.00% | 0.00% | - |
| UNIVERSIDAD TECNOLÓGICA DE TORREÓN | PARAESTATALES | 100.00% | 100.00% | 0.00% | 100.00% | 100.00% | 100.00% | 0.00% | - |
| UNIVERSIDAD TECNOLÓGICA DEL NORTE DE COAHUILA | PARAESTATALES | 100.00% | 100.00% | 100.00% | 100.00% | 100.00% | 100.00% | 0.00% | - |
| 05-001 ABASOLO | MUNICIPIOS MAYORES | 82.87% | 78.21% | 53.33% | 97.50% | 100.00% | 100.00% | 50.00% | 85.98% |
| 05-002 ACUÑA | MUNICIPIOS MAYORES | 90.45% | 86.11% | 77.78% | 100.00% | 100.00% | 50.00% | 100.00% | 93.34% |
| 05-003 ALLENDE | MUNICIPIOS MAYORES | 88.51% | 84.17% | 66.67% | 100.00% | 100.00% | 100.00% | 50.00% | 91.41% |
| 05-004 ARTEAGA | MUNICIPIOS MAYORES | 87.38% | 85.11% | 71.11% | 100.00% | 100.00% | 66.67% | 100.00% | 88.89% |
| 05-005 CANDELA | MUNICIPIOS MAYORES | 82.17% | 67.09% | 31.11% | 100.00% | 85.71% | 100.00% | 50.00% | 92.23% |
| 05-006 CASTAÑOS | MUNICIPIOS MAYORES | 81.11% | 66.39% | 22.22% | 100.00% | 100.00% | 100.00% | 50.00% | 90.93% |
| 05-007 CUATRO CIÉNEGAS | MUNICIPIOS MAYORES | 64.82% | 63.61% | 22.22% | 88.89% | 100.00% | 100.00% | 50.00% | 65.62% |
| 05-008 ESCOBEDO | MUNICIPIOS MAYORES | 81.82% | 64.44% | 11.11% | 100.00% | 100.00% | 100.00% | 100.00% | 93.40% |
| 05-009 FRANCISCO I. MADERO | MUNICIPIOS MAYORES | 74.35% | 65.06% | 42.22% | 88.89% | 71.43% | 66.67% | 100.00% | 80.54% |
| 05-010 FRONTERA | MUNICIPIOS MAYORES | 94.02% | 90.00% | 75.00% | 100.00% | 100.00% | 100.00% | 100.00% | 96.70% |
| 05-011 GENERAL CEPEDA | MUNICIPIOS MAYORES | 99.99% | 94.44% | 88.89% | 95.56% | 100.00% | 100.00% | 100.00% | 98.69% |
| 05-012 GUERRERO | MUNICIPIOS MAYORES | 87.87% | 70.56% | 33.33% | 88.89% | 100.00% | 100.00% | 100.00% | 99.41% |
| 05-013 HIDALGO | MUNICIPIOS MAYORES | 79.19% | 68.89% | 22.22% | 100.00% | 100.00% | 100.00% | 100.00% | 86.05% |
| 05-014 JIMÉNEZ | MUNICIPIOS MAYORES | 39.30% | 51.61% | 8.89% | 88.89% | 100.00% | 33.33% | 50.00% | 31.10% |
| 05-015 JUÁREZ | MUNICIPIOS MAYORES | 68.57% | 58.60% | 28.89% | 87.50% | 80.00% | 66.67% | 50.00% | 75.22% |
| 05-016 LAMADRID | MUNICIPIOS MAYORES | 79.25% | 77.83% | 67.50% | 100.00% | 100.00% | 33.33% | 50.00% | 80.20% |
| 05-017 MATAMOROS | MUNICIPIOS MAYORES | 87.79% | 79.96% | 71.43% | 88.89% | 100.00% | 66.67% | 50.00% | 93.01% |
| 05-018 MONCLOVA | MUNICIPIOS MAYORES | 92.17% | 92.17% | 97.78% | 95.56% | 100.00% | 66.67% | 50.00% | MIF 2019 |
| 05-019 MORELOS | MUNICIPIOS MAYORES | 77.93% | 61.94% | 11.11% | 100.00% | 100.00% | 100.00% | 50.00% | 88.59% |
| 05-020 MUZQUIZ | MUNICIPIOS MAYORES | 97.00% | 92.50% | 87.50% | 100.00% | 100.00% | 100.00% | 50.00% | 100.00% |
| 05-021 NADADORES | MUNICIPIOS MAYORES | 88.43% | 79.17% | 62.50% | 100.00% | 100.00% | 66.67% | 50.00% | 94.60% |
| 05-022 NAVA | MUNICIPIOS MAYORES | 92.20% | 88.61% | 77.78% | 100.00% | 100.00% | 100.00% | 50.00% | 94.60% |
| 05-023 OCAMPO | MUNICIPIOS MAYORES | 91.06% | 87.54% | 85.00% | 97.50% | 100.00% | 66.67% | 50.00% | 93.40% |
| 05-024 PARRAS | MUNICIPIOS MAYORES | 66.31% | 50.83% | 0.00% | 100.00% | 100.00% | 33.33% | 50.00% | 76.64% |
| 05-025 PIEDRAS NEGRAS | MUNICIPIOS MAYORES | 99.22% | 100.00% | 100.00% | 100.00% | 100.00% | 100.00% | 100.00% | 98.71% |
| 05-026 PROGRESO | MUNICIPIOS MAYORES | 95.48% | 93.66% | 85.71% | 97.50% | 100.00% | 100.00% | 100.00% | 96.70% |
| 05-027 RAMOS ARIZPE | MUNICIPIOS MAYORES | 88.46% | 93.33% | 83.33% | 100.00% | 100.00% | 100.00% | 100.00% | 85.22% |
| 05-028 SABINAS | MUNICIPIOS MAYORES | 76.93% | 76.92% | 60.00% | 95.00% | 100.00% | 66.67% | 50.00% | 76.94% |
| 05-029 SACRAMENTO | MUNICIPIOS MAYORES | 70.73% | 68.89% | 22.22% | 100.00% | 100.00% | 100.00% | 100.00% | 71.95% |
| 05-030 SALTILLO | MUNICIPIOS MAYORES | 100.00% | 100.00% | 100.00% | 100.00% | 100.00% | 100.00% | 100.00% | MIF 2019 |
| 05-031 SAN BUENAVENTURA | MUNICIPIOS MAYORES | 96.46% | 95.00% | 87.50% | 100.00% | 100.00% | 100.00% | 100.00% | 97.43% |
| 05-032 SAN JUAN DE SABINAS | MUNICIPIOS MAYORES | 97.70% | 95.00% | 87.50% | 100.00% | 100.00% | 100.00% | 100.00% | 99.50% |
| 05-033 SAN PEDRO | MUNICIPIOS MAYORES | 85.01% | 75.00% | 44.44% | 88.89% | 100.00% | 100.00% | 100.00% | 91.68% |
| 05-034 SIERRA MOJADA | MUNICIPIOS MAYORES | 94.97% | 87.43% | 68.57% | 100.00% | 100.00% | 100.00% | 100.00% | 100.00% |
| 05-035 TORREÓN | MUNICIPIOS MAYORES | 100.00% | 100.00% | 100.00% | 100.00% | 100.00% | 100.00% | 100.00% | MIF 2019 |
| 05-036 VIESCA | MUNICIPIOS MAYORES | 88.79% | 77.54% | 66.67% | 87.50% | 86.67% | 66.67% | 100.00% | 96.29% |
| 05-037 VILLA UNIÓN | MUNICIPIOS MAYORES | 82.58% | 67.50% | 25.00% | 100.00% | 100.00% | 100.00% | 50.00% | 92.64% |
| 05-038 ZARAGOZA | MUNICIPIOS MAYORES | 96.54% | 92.50% | 100.00% | 100.00% | 100.00% | 50.00% | 50.00% | 99.24% |
| AGUAS DE SALTILLO | PARAMUNICIPALES MAYORES | 100.00% | 100.00% | 0.00% | 100.00% | 100.00% | 100.00% | 0.00% | - |
| COMPañIA DE AGUAS DE RAMOS ARIZPE S.A. DE C.V. | PARAMUNICIPALES MAYORES | 100.00% | 100.00% | 100.00% | 100.00% | 100.00% | 100.00% | 0.00% | - |
| CONSEJO PROMOTOR PARA EL DESARROLLO DE LAS RESERVAS TERRITORIALES DE TORREÓN (COPRODER) | PARAMUNICIPALES MAYORES | 100.00% | 100.00% | 0.00% | 100.00% | 100.00% | 100.00% | 0.00% | - |
| DIRECCIÓN DE PENSIONES DE MONCLOVA | PARAMUNICIPALES MAYORES | 90.00% | 90.00% | 0.00% | 100.00% | 100.00% | 100.00% | 0.00% | - |
| DIRECCIÓN DE PENSIONES DE PIEDRAS NEGRAS | PARAMUNICIPALES MAYORES | 100.00% | 100.00% | 100.00% | 100.00% | 100.00% | 100.00% | 0.00% | - |



RESULTADOS DEL PERIODO 3 DE 2019
COAHUILA DE ZARAGOZA

| NOMBRE DEL ENTE PÚBLICO | CLASIFICACIÓN DEL ENTE EN SEVAC | RESULTADO GLOBAL | D. TRANSPARENCIA | D.1 PUBLICAR TÍTULO V | D.2 PUBLICAR CONTENIDO CONTABLE | D.3 PUBLICAR CONTENIDO PRESUPUESTARIO | D.4 PUBLICAR CONTENIDO PROGRAMÁTICO | D.5 PUBLICAR OTRAS OBLIGACIONES | E. CUENTA PÚBLICA |
|--|---------------------------------|------------------|------------------|-----------------------|---------------------------------|---------------------------------------|-------------------------------------|---------------------------------|-------------------|
| DIRECCIÓN DE PENSIONES Y BENEFICIOS SOCIALES PARA LOS TRABAJADORES AL SERVICIO DEL MUNICIPIO DE TORREÓN | PARAMUNICIPALES MAYORES | 100.00% | 100.00% | 100.00% | 100.00% | 100.00% | 100.00% | 0.00% | - |
| DIRECCION DE PENSIONES Y OTROS BENEFICIOS SOCIALES PARA LOS TRABAJADORES AL SERVICIO DEL MUNICIPIO DE SALTILLO | PARAMUNICIPALES MAYORES | 100.00% | 100.00% | 0.00% | 100.00% | 100.00% | 100.00% | 0.00% | - |
| HOSPITAL MUNICIPAL DE TORREÓN | PARAMUNICIPALES MAYORES | 90.00% | 90.00% | 0.00% | 100.00% | 100.00% | 100.00% | 0.00% | - |
| INSTITUTO MUNICIPAL DE CULTURA DE SALTILLO | PARAMUNICIPALES MAYORES | 100.00% | 100.00% | 100.00% | 100.00% | 100.00% | 100.00% | 0.00% | - |
| INSTITUTO MUNICIPAL DE CULTURA Y EDUCACIÓN DE TORREÓN | PARAMUNICIPALES MAYORES | 100.00% | 100.00% | 100.00% | 100.00% | 100.00% | 100.00% | 0.00% | - |
| INSTITUTO MUNICIPAL DE LA MUJER DE TORREÓN | PARAMUNICIPALES MAYORES | 100.00% | 100.00% | 100.00% | 100.00% | 100.00% | 100.00% | 0.00% | - |
| INSTITUTO MUNICIPAL DE PLANEACIÓN DE SALTILLO | PARAMUNICIPALES MAYORES | 84.93% | 84.93% | 100.00% | 80.00% | 96.00% | 66.67% | 0.00% | - |
| INSTITUTO MUNICIPAL DE PLANEACIÓN Y COMPETITIVIDAD DE TORREÓN (IMPLAN) | PARAMUNICIPALES MAYORES | 100.00% | 100.00% | 0.00% | 100.00% | 100.00% | 100.00% | 0.00% | - |
| INSTITUTO MUNICIPAL DEL DEPORTE DE TORREÓN | PARAMUNICIPALES MAYORES | 97.13% | 97.13% | 80.00% | 97.50% | 100.00% | 100.00% | 0.00% | - |
| INSTITUTO MUNICIPAL DEL TRANSPORTE DE SALTILLO | PARAMUNICIPALES MAYORES | 100.00% | 100.00% | 0.00% | 100.00% | 100.00% | 100.00% | 0.00% | - |
| SISTEMA INTEGRAL DE MANTENIMIENTO VIAL (SIMV) DEL MUNICIPIO DE TORREÓN | PARAMUNICIPALES MAYORES | 100.00% | 100.00% | 0.00% | 100.00% | 100.00% | 100.00% | 0.00% | - |
| SISTEMA INTERMUNICIPAL DE AGUAS Y SANEAMIENTO DE MONCLOVA Y FRONTERA COAHUILA | PARAMUNICIPALES MAYORES | 100.00% | 100.00% | 0.00% | 100.00% | 100.00% | 100.00% | 0.00% | - |
| SISTEMA INTERMUNICIPAL DE AGUAS Y SANEAMIENTO DE MUZQUIZ SAN JUAN DE SABINAS Y SABINAS COAHUILA | PARAMUNICIPALES MAYORES | 100.00% | 100.00% | 0.00% | 100.00% | 100.00% | 100.00% | 0.00% | - |
| SISTEMA INTERMUNICIPAL DE AGUAS Y SANEAMIENTO DE TORREÓN MATAMOROS COAHUILA | PARAMUNICIPALES MAYORES | 100.00% | 100.00% | 0.00% | 100.00% | 100.00% | 100.00% | 0.00% | - |
| SISTEMA MUNICIPAL DE AGUAS Y SANEAMIENTO DE ACUÑA COAHUILA | PARAMUNICIPALES MAYORES | 100.00% | 100.00% | 100.00% | 100.00% | 100.00% | 100.00% | 0.00% | - |
| SISTEMA MUNICIPAL DE AGUAS Y SANEAMIENTO DE ALLENDE COAHUILA | PARAMUNICIPALES MAYORES | 88.89% | 88.89% | 0.00% | 100.00% | 100.00% | 50.00% | 0.00% | - |
| SISTEMA MUNICIPAL DE AGUAS Y SANEAMIENTO DE ARTEAGA COAHUILA | PARAMUNICIPALES MAYORES | 100.00% | 100.00% | 0.00% | 100.00% | 100.00% | 100.00% | 0.00% | - |
| SISTEMA MUNICIPAL DE AGUAS Y SANEAMIENTO DE CANDELA COAHUILA | PARAMUNICIPALES MAYORES | 100.00% | 100.00% | 0.00% | 100.00% | 100.00% | 100.00% | 0.00% | - |
| SISTEMA MUNICIPAL DE AGUAS Y SANEAMIENTO DE CASTAÑOS COAHUILA | PARAMUNICIPALES MAYORES | 100.00% | 100.00% | 0.00% | 100.00% | 100.00% | 100.00% | 0.00% | - |
| SISTEMA MUNICIPAL DE AGUAS Y SANEAMIENTO DE CUATRO CIENEGAS COAHUILA | PARAMUNICIPALES MAYORES | 100.00% | 100.00% | 0.00% | 100.00% | 100.00% | 100.00% | 0.00% | - |
| SISTEMA MUNICIPAL DE AGUAS Y SANEAMIENTO DE FRANCISCO I. MADERO COAHUILA | PARAMUNICIPALES MAYORES | 100.00% | 100.00% | 0.00% | 100.00% | 100.00% | 100.00% | 0.00% | - |
| SISTEMA MUNICIPAL DE AGUAS Y SANEAMIENTO DE GENERAL CEPEDA COAHUILA | PARAMUNICIPALES MAYORES | 100.00% | 100.00% | 0.00% | 100.00% | 100.00% | 100.00% | 0.00% | - |
| SISTEMA MUNICIPAL DE AGUAS Y SANEAMIENTO DE MATAMOROS COAHUILA | PARAMUNICIPALES MAYORES | 100.00% | 100.00% | 100.00% | 100.00% | 100.00% | 100.00% | 0.00% | - |
| SISTEMA MUNICIPAL DE AGUAS Y SANEAMIENTO DE MORELOS COAHUILA | PARAMUNICIPALES MAYORES | 100.00% | 100.00% | 0.00% | 100.00% | 100.00% | 100.00% | 0.00% | - |
| SISTEMA MUNICIPAL DE AGUAS Y SANEAMIENTO DE PARRAS COAHUILA | PARAMUNICIPALES MAYORES | 79.44% | 79.44% | 0.00% | 88.89% | 100.00% | 66.67% | 0.00% | - |
| SISTEMA MUNICIPAL DE AGUAS Y SANEAMIENTO DE PIEDRAS NEGRAS COAHUILA | PARAMUNICIPALES MAYORES | 91.62% | 91.62% | 0.00% | 97.50% | 100.00% | 66.67% | 0.00% | - |
| SISTEMA MUNICIPAL DE AGUAS Y SANEAMIENTO DE SABINAS COAHUILA | PARAMUNICIPALES MAYORES | 100.00% | 100.00% | 0.00% | 100.00% | 100.00% | 100.00% | 0.00% | - |
| SISTEMA MUNICIPAL DE AGUAS Y SANEAMIENTO DE SALTILLO COAHUILA | PARAMUNICIPALES MAYORES | 100.00% | 100.00% | 0.00% | 100.00% | 100.00% | 100.00% | 0.00% | - |
| SISTEMA MUNICIPAL DE AGUAS Y SANEAMIENTO DE SAN BUENAVENTURA COAHUILA | PARAMUNICIPALES MAYORES | 100.00% | 100.00% | 0.00% | 100.00% | 100.00% | 100.00% | 0.00% | - |
| SISTEMA MUNICIPAL DE AGUAS Y SANEAMIENTO DE SAN PEDRO COAHUILA | PARAMUNICIPALES MAYORES | 100.00% | 100.00% | 0.00% | 100.00% | 100.00% | 100.00% | 0.00% | - |
| SISTEMA MUNICIPAL DE AGUAS Y SANEAMIENTO DE TORREÓN COAHUILA | PARAMUNICIPALES MAYORES | 100.00% | 100.00% | 100.00% | 100.00% | 100.00% | 100.00% | 0.00% | - |
| SISTEMA MUNICIPAL PARA EL DESARROLLO INTEGRAL DE LA FAMILIA DE FRANCISCO I. MADERO COAHUILA | PARAMUNICIPALES MAYORES | 100.00% | 100.00% | 0.00% | 100.00% | 100.00% | 100.00% | 0.00% | - |
| SISTEMA MUNICIPAL PARA EL DESARROLLO INTEGRAL DE LA FAMILIA DEL MUNICIPIO DE VIESCA COAHUILA | PARAMUNICIPALES MAYORES | 93.45% | 93.45% | 80.00% | 95.00% | 92.00% | 100.00% | 0.00% | - |
| SISTEMA PARA EL DESARROLLO INTEGRAL DE LA FAMILIA DE SAN PEDRO | PARAMUNICIPALES MAYORES | 82.46% | 82.46% | 0.00% | 97.50% | 100.00% | 66.67% | 0.00% | - |
| SISTEMA PARA EL DESARROLLO INTEGRAL DE LA FAMILIA DEL MUNICIPIO DE SALTILLO | PARAMUNICIPALES MAYORES | 100.00% | 100.00% | 100.00% | 100.00% | 100.00% | 100.00% | 0.00% | - |

| NOMBRE DEL ENTE PÚBLICO | CLASIFICACIÓN DEL ENTE EN SEVAC | RESULTADO GLOBAL | D. TRANSPARENCIA | D.1 PUBLICAR TÍTULO V | D.2 PUBLICAR CONTENIDO CONTABLE | D.3 PUBLICAR CONTENIDO PRESUPUESTARIO | D.4 PUBLICAR CONTENIDO PROGRAMÁTICO | D.5 PUBLICAR OTRAS OBLIGACIONES | E. CUENTA PÚBLICA |
|--|---------------------------------|------------------|------------------|-----------------------|---------------------------------|---------------------------------------|-------------------------------------|---------------------------------|-------------------|
| PODER EJECUTIVO DEL GOBIERNO DEL ESTADO DE COLIMA | PODER EJECUTIVO ESTATAL | 99.46% | 100.00% | 100.00% | 100.00% | 100.00% | 100.00% | 100.00% | 99.09% |
| COMISIÓN DE DERECHOS HUMANOS DEL ESTADO DE COLIMA | PODERES Y AUTÓNOMOS | 100.00% | 100.00% | 100.00% | 100.00% | 100.00% | 100.00% | 0.00% | - |
| FISCALIA GENERAL DEL ESTADO DE COLIMA | PODERES Y AUTÓNOMOS | 80.89% | 80.89% | 0.00% | 77.78% | 100.00% | 93.33% | 0.00% | - |
| H. CONGRESO DEL ESTADO DE COLIMA | PODERES Y AUTÓNOMOS | 100.00% | 100.00% | 100.00% | 100.00% | 100.00% | 100.00% | 0.00% | - |
| INSTITUTO DE TRANSPARENCIA ACCESO A LA INFORMACIÓN PÚBLICA Y PROTECCIÓN DE DATOS DEL ESTADO DE COLIMA | PODERES Y AUTÓNOMOS | 100.00% | 100.00% | 100.00% | 100.00% | 100.00% | 100.00% | 0.00% | - |
| INSTITUTO ELECTORAL DEL ESTADO DE COLIMA | PODERES Y AUTÓNOMOS | 100.00% | 100.00% | 100.00% | 100.00% | 100.00% | 100.00% | 0.00% | - |
| ÓRGANO SUPERIOR DE AUDITORÍA Y FISCALIZACIÓN DEL ESTADO DE COLIMA | PODERES Y AUTÓNOMOS | 100.00% | 100.00% | 100.00% | 100.00% | 100.00% | 100.00% | 0.00% | - |
| PODER JUDICIAL DEL ESTADO DE COLIMA | PODERES Y AUTÓNOMOS | 100.00% | 100.00% | 100.00% | 100.00% | 100.00% | 100.00% | 0.00% | - |
| TRIBUNAL DE ARBITRAJE Y ESCALAFÓN | PODERES Y AUTÓNOMOS | 100.00% | 100.00% | 100.00% | 100.00% | 100.00% | 100.00% | 0.00% | - |
| TRIBUNAL DE JUSTICIA ADMINISTRATIVA DEL ESTADO | PODERES Y AUTÓNOMOS | 100.00% | 100.00% | 100.00% | 100.00% | 100.00% | 100.00% | 0.00% | - |
| TRIBUNAL ELECTORAL DEL ESTADO DE COLIMA | PODERES Y AUTÓNOMOS | 100.00% | 100.00% | 100.00% | 100.00% | 100.00% | 100.00% | 0.00% | - |
| CENTRO ESTATAL PARA LA PREVENCIÓN Y ATENCIÓN A LA VIOLENCIA FAMILIAR | PARAESTATALES | 100.00% | 100.00% | 100.00% | 100.00% | 100.00% | 100.00% | 0.00% | - |
| COLEGIO DE EDUCACIÓN PROFESIONAL TÉCNICA DEL ESTADO DE COLIMA | PARAESTATALES | 100.00% | 100.00% | 100.00% | 100.00% | 100.00% | 100.00% | 0.00% | - |
| COMISIÓN ESTATAL DE AGUA DE COLIMA | PARAESTATALES | 100.00% | 100.00% | 100.00% | 100.00% | 100.00% | 100.00% | 0.00% | - |
| COMISIÓN ESTATAL DE CONCILIACIÓN Y ARBITRAJE MÉDICO PARA EL ESTADO DE COLIMA | PARAESTATALES | 100.00% | 100.00% | 100.00% | 100.00% | 100.00% | 100.00% | 0.00% | - |
| COMISIÓN INTERMUNICIPAL DE AGUA POTABLE Y ALCANTARILLADO DE COLIMA Y VILLA DE ÁLVAREZ | PARAESTATALES | 93.33% | 93.33% | 100.00% | 100.00% | 100.00% | 66.67% | 0.00% | - |
| CONSEJO ESTATAL DE CIENCIA Y TECNOLOGÍA | PARAESTATALES | 0.00% | 0.00% | 0.00% | 0.00% | 0.00% | 0.00% | 0.00% | - |
| COORDINACIÓN DE SERVICIOS EDUCATIVOS DEL ESTADO DE COLIMA | PARAESTATALES | 100.00% | 100.00% | 100.00% | 100.00% | 100.00% | 100.00% | 0.00% | - |
| FIDEICOMISO PARA LA PROMOCIÓN TURÍSTICA DEL ESTADO DE COLIMA | PARAESTATALES | 90.44% | 90.44% | 80.00% | 82.22% | 100.00% | 93.33% | 0.00% | - |
| FIDEICOMISO REVOCABLE DE ADMINISTRACIÓN E INVERSIÓN PARA LA DOTACIÓN DE INFRAESTRUCTURA INDUSTRIAL COMERCIAL DE SERVICIOS Y URBANA DEL ESTADO DE COLIMA FIEC | PARAESTATALES | 90.67% | 90.67% | 100.00% | 100.00% | 100.00% | 53.33% | 0.00% | - |
| INSTITUTO COLIMENSE DE LA INFRAESTRUCTURA FÍSICA EDUCATIVA (INCOIFED) | PARAESTATALES | 96.11% | 96.11% | 100.00% | 88.89% | 100.00% | 100.00% | 0.00% | - |
| INSTITUTO COLIMENSE DE LAS MUJERES | PARAESTATALES | 100.00% | 100.00% | 100.00% | 100.00% | 100.00% | 100.00% | 0.00% | - |
| INSTITUTO COLIMENSE DE RADIO Y TELEVISIÓN | PARAESTATALES | 100.00% | 100.00% | 100.00% | 100.00% | 100.00% | 100.00% | 0.00% | - |
| INSTITUTO COLIMENSE DEL DEPORTE | PARAESTATALES | 100.00% | 100.00% | 100.00% | 100.00% | 100.00% | 100.00% | 0.00% | - |
| INSTITUTO COLIMENSE PARA LA DISCAPACIDAD | PARAESTATALES | 100.00% | 100.00% | 100.00% | 100.00% | 100.00% | 100.00% | 0.00% | - |
| INSTITUTO COLIMENSE PARA LA SOCIEDAD DE LA INFORMACIÓN Y EL CONOCIMIENTO | PARAESTATALES | 100.00% | 100.00% | 100.00% | 100.00% | 100.00% | 100.00% | 0.00% | - |
| INSTITUTO DE EDUCACIÓN INICIAL DEL ESTADO DE COLIMA | PARAESTATALES | 0.00% | 0.00% | 0.00% | 0.00% | 0.00% | 0.00% | 0.00% | - |
| INSTITUTO DE FOMENTO DE FERIAS Y EXPOSICIONES DE COLIMA | PARAESTATALES | 86.67% | 86.67% | 100.00% | 100.00% | 100.00% | 33.33% | 0.00% | - |
| INSTITUTO DE PENSIONES DE LOS SERVIDORES PÚBLICOS DEL ESTADO DE COLIMA | PARAESTATALES | 100.00% | 100.00% | 100.00% | 100.00% | 100.00% | 100.00% | 0.00% | - |
| INSTITUTO DE SUELO URBANIZACIÓN Y VIVIENDA DEL ESTADO DE COLIMA | PARAESTATALES | 93.33% | 93.33% | 100.00% | 100.00% | 100.00% | 66.67% | 0.00% | - |
| INSTITUTO ESTATAL DE EDUCACIÓN PARA ADULTOS | PARAESTATALES | 100.00% | 100.00% | 100.00% | 100.00% | 100.00% | 100.00% | 0.00% | - |
| INSTITUTO PARA EL MEDIO AMBIENTE Y DESARROLLO SUSTENTABLE DEL ESTADO DE COLIMA | PARAESTATALES | 93.44% | 93.44% | 100.00% | 88.89% | 100.00% | 86.67% | 0.00% | - |
| INSTITUTO PARA EL REGISTRO DEL TERRITORIO | PARAESTATALES | 100.00% | 100.00% | 100.00% | 100.00% | 100.00% | 100.00% | 0.00% | - |
| INSTITUTO PARA LA ATENCIÓN DE ADULTOS EN PLENITUD | PARAESTATALES | 100.00% | 100.00% | 100.00% | 100.00% | 100.00% | 100.00% | 0.00% | - |
| INSTITUTO TÉCNICO HACENDARIO DEL ESTADO DE COLIMA | PARAESTATALES | 98.67% | 98.67% | 100.00% | 100.00% | 100.00% | 93.33% | 0.00% | - |
| JUNTA DE ASISTENCIA PRIVADA DEL ESTADO DE COLIMA | PARAESTATALES | 100.00% | 100.00% | 100.00% | 100.00% | 100.00% | 100.00% | 0.00% | - |
| ÓRGANO DE GESTIÓN Y CONTROL DEL PATRIMONIO INMOBILIARIO DEL ESTADO DE COLIMA | PARAESTATALES | 100.00% | 100.00% | 100.00% | 100.00% | 100.00% | 100.00% | 0.00% | - |
| PROCURADURÍA DE PROTECCIÓN DE NIÑAS NIÑOS Y ADOLESCENTES DEL ESTADO DE COLIMA | PARAESTATALES | 0.00% | 0.00% | 0.00% | 0.00% | 0.00% | 0.00% | 0.00% | - |
| RÉGIMEN ESTATAL DE PROTECCIÓN SOCIAL EN SALUD DEL ESTADO DE COLIMA | PARAESTATALES | 97.33% | 97.33% | 100.00% | 100.00% | 100.00% | 86.67% | 0.00% | - |
| SECRETARÍA DE SALUD Y BIENESTAR SOCIAL DEL GOBIERNO DEL ESTADO DE COLIMA | PARAESTATALES | 98.67% | 98.67% | 100.00% | 100.00% | 100.00% | 93.33% | 0.00% | - |
| SECRETARÍA EJECUTIVA DEL SISTEMA ANTICORRUPCIÓN DEL ESTADO DE COLIMA | PARAESTATALES | 92.00% | 92.00% | 100.00% | 100.00% | 100.00% | 60.00% | 0.00% | - |
| SISTEMA ESTATAL DE FINANCIAMIENTO PARA DESARROLLO ECONÓMICO DEL ESTADO DE COLIMA | PARAESTATALES | 100.00% | 100.00% | 100.00% | 100.00% | 100.00% | 100.00% | 0.00% | - |
| SISTEMA ESTATAL PARA EL DESARROLLO INTEGRAL DE LA FAMILIA COLIMA | PARAESTATALES | 100.00% | 100.00% | 100.00% | 100.00% | 100.00% | 100.00% | 0.00% | - |
| UNIDAD ESTATAL DE PROTECCIÓN CIVIL | PARAESTATALES | 93.33% | 93.33% | 100.00% | 100.00% | 100.00% | 66.67% | 0.00% | - |
| UNIVERSIDAD DE COLIMA | PARAESTATALES | 100.00% | 100.00% | 100.00% | 100.00% | 100.00% | 100.00% | 0.00% | - |
| UNIVERSIDAD TECNOLÓGICA DE MANZANILLO | PARAESTATALES | 100.00% | 100.00% | 100.00% | 100.00% | 100.00% | 100.00% | 0.00% | - |
| 06-001 ARMERÍA | MUNICIPIOS MAYORES | 85.12% | 89.75% | 100.00% | 77.78% | 85.71% | 86.67% | 90.00% | 82.03% |
| 06-002 COLIMA | MUNICIPIOS MAYORES | 99.33% | 99.33% | 100.00% | 100.00% | 100.00% | 93.33% | 100.00% | MIF 2019 |
| 06-003 COMALA | MUNICIPIOS MAYORES | 67.68% | 78.28% | 57.78% | 100.00% | 100.00% | 86.67% | 30.00% | 60.62% |
| 06-004 COQUIMATLÁN | MUNICIPIOS MAYORES | 56.32% | 50.83% | 0.00% | 100.00% | 100.00% | 33.33% | 50.00% | 59.98% |
| 06-005 CUAUHTEMOC | MUNICIPIOS MAYORES | 95.80% | 99.50% | 100.00% | 100.00% | 100.00% | 100.00% | 90.00% | 93.33% |
| 06-006 IXTLAHUACÁN | MUNICIPIOS MAYORES | 58.46% | 81.61% | 75.56% | 88.89% | 100.00% | 66.67% | 50.00% | 43.02% |
| 06-007 MANZANILLO | MUNICIPIOS MAYORES | 99.03% | 99.33% | 100.00% | 100.00% | 100.00% | 93.33% | 100.00% | 98.82% |
| 06-008 MINATITLÁN | MUNICIPIOS MAYORES | 74.70% | 76.06% | 53.33% | 88.89% | 100.00% | 100.00% | 50.00% | 73.80% |



RESULTADOS DEL PERIODO 3 DE 2019
COLIMA

| NOMBRE DEL ENTE PÚBLICO | CLASIFICACIÓN DEL ENTE EN SEVAC | RESULTADO GLOBAL | D. TRANSPARENCIA | D.1 PUBLICAR TÍTULO V | D.2 PUBLICAR CONTENIDO CONTABLE | D.3 PUBLICAR CONTENIDO PRESUPUESTARIO | D.4 PUBLICAR CONTENIDO PROGRAMÁTICO | D.5 PUBLICAR OTRAS OBLIGACIONES | E. CUENTA PÚBLICA |
|--|---------------------------------|------------------|------------------|-----------------------|---------------------------------|---------------------------------------|-------------------------------------|---------------------------------|-------------------|
| 06-009 TECOMÁN | MUNICIPIOS MAYORES | 68.45% | 94.17% | 100.00% | 100.00% | 100.00% | 66.67% | 50.00% | 51.30% |
| 06-010 VILLA DE ALVAREZ | MUNICIPIOS MAYORES | 92.92% | 100.00% | 100.00% | 100.00% | 100.00% | 100.00% | 100.00% | 88.21% |
| ARCHIVO HISTÓRICO DEL MUNICIPIO DE COLIMA | PARAMUNICIPALES MAYORES | 100.00% | 100.00% | 100.00% | 100.00% | 100.00% | 100.00% | 0.00% | - |
| CENTRO ECOLÓGICO DE CUYUTLÁN EL TORTUGARIO | PARAMUNICIPALES MAYORES | 100.00% | 100.00% | 100.00% | 100.00% | 100.00% | 100.00% | 0.00% | - |
| COMISION DE AGUA POTABLE DRENAJE Y ALCANTARILLADO DE MANZANILLO | PARAMUNICIPALES MAYORES | 100.00% | 100.00% | 100.00% | 100.00% | 100.00% | 100.00% | 0.00% | - |
| COMISION DE AGUA POTABLE Y ALCANTARILLADO DEL MUNICIPIO DE COQUIMATLÁN | PARAMUNICIPALES MAYORES | 85.56% | 85.56% | 100.00% | 77.78% | 100.00% | 66.67% | 0.00% | - |
| COMISION DE AGUA POTABLE Y ALCANTARILLADO DEL MUNICIPIO DE ARMERIA | PARAMUNICIPALES MAYORES | 100.00% | 100.00% | 100.00% | 100.00% | 100.00% | 100.00% | 0.00% | - |
| COMISION DE AGUA POTABLE Y ALCANTARILLADO DEL MUNICIPIO DE CUAUHTEMOC | PARAMUNICIPALES MAYORES | 100.00% | 100.00% | 100.00% | 100.00% | 100.00% | 100.00% | 0.00% | - |
| COMISION DE AGUA POTABLE Y ALCANTARILLADO DEL MUNICIPIO DE IXTLAHUACAN | PARAMUNICIPALES MAYORES | 70.78% | 70.78% | 0.00% | 75.56% | 88.57% | 66.67% | 0.00% | - |
| COMISION DE AGUA POTABLE Y ALCANTARILLADO DEL MUNICIPIO DE MINATITLAN COLIMA | PARAMUNICIPALES MAYORES | 72.00% | 72.00% | 0.00% | 80.00% | 80.00% | 80.00% | 0.00% | - |
| COMISION DE AGUA POTABLE Y ALCANTARILLADO DEL MUNICIPIO DE TECOMAN | PARAMUNICIPALES MAYORES | 100.00% | 100.00% | 100.00% | 100.00% | 100.00% | 100.00% | 0.00% | - |
| COMISION DE AGUA POTABLE Y ALCANTARILLADO Y SANEAMIENTO DEL MUNICIPIO DE COMALA | PARAMUNICIPALES MAYORES | 93.44% | 93.44% | 100.00% | 88.89% | 100.00% | 86.67% | 0.00% | - |
| COORDINACIÓN MUNICIPAL DE PROTECCIÓN CIVIL | PARAMUNICIPALES MAYORES | 92.00% | 92.00% | 100.00% | 100.00% | 100.00% | 60.00% | 0.00% | - |
| FERIA DEL CAFÉ DEL MUNICIPIO DE MINATITLÁN COL. | PARAMUNICIPALES MAYORES | 82.56% | 82.56% | 0.00% | 97.78% | 100.00% | 66.67% | 0.00% | - |
| INSITUTO DE LAS MUJERES PARA EL MUNICIPIO DE COLIMA | PARAMUNICIPALES MAYORES | 100.00% | 100.00% | 100.00% | 100.00% | 100.00% | 100.00% | 0.00% | - |
| INSTITUTO DE FERIAS EVENTOS Y EXPOSICIONES DE MANZANILLO | PARAMUNICIPALES MAYORES | 100.00% | 100.00% | 100.00% | 100.00% | 100.00% | 100.00% | 0.00% | - |
| INSTITUTO DE LA FERIA DEL LIMON DE TECOMAN | PARAMUNICIPALES MAYORES | 93.33% | 93.33% | 100.00% | 100.00% | 100.00% | 66.67% | 0.00% | - |
| INSTITUTO DE LA JUVENTUD PARA EL MUNICIPIO DE COLIMA | PARAMUNICIPALES MAYORES | 100.00% | 100.00% | 100.00% | 100.00% | 100.00% | 100.00% | 0.00% | - |
| INSTITUTO DE LAS MUJERES EN COQUIMATLÁN | PARAMUNICIPALES MAYORES | 0.00% | 0.00% | 0.00% | 0.00% | 0.00% | 0.00% | 0.00% | - |
| INSTITUTO DE PLANEACIÓN PARA EL DESARROLLO SUSTENTABLE DE MANZANILLO | PARAMUNICIPALES MAYORES | 100.00% | 100.00% | 100.00% | 100.00% | 100.00% | 100.00% | 0.00% | - |
| INSTITUTO DE PLANEACIÓN PARA EL MUNICIPIO DE COLIMA | PARAMUNICIPALES MAYORES | 100.00% | 100.00% | 100.00% | 100.00% | 100.00% | 100.00% | 0.00% | - |
| INSTITUTO MUNICIPAL DE LA CULTURA DE MANZANILLO | PARAMUNICIPALES MAYORES | 100.00% | 100.00% | 100.00% | 100.00% | 100.00% | 100.00% | 0.00% | - |
| INSTITUTO MUNICIPAL DE LA JUVENTUD DEL MUNICIPIO DE MANZANILLO | PARAMUNICIPALES MAYORES | 83.33% | 83.33% | 0.00% | 100.00% | 100.00% | 66.67% | 0.00% | - |
| INSTITUTO MUNICIPAL DE LA JUVENTUD DEL MUNICIPIO DE TECOMAN | PARAMUNICIPALES MAYORES | 98.67% | 98.67% | 100.00% | 100.00% | 100.00% | 93.33% | 0.00% | - |
| INSTITUTO MUNICIPAL DE LA MUJER COMALTECA | PARAMUNICIPALES MAYORES | 93.33% | 93.33% | 100.00% | 100.00% | 100.00% | 66.67% | 0.00% | - |
| INSTITUTO MUNICIPAL DE LA MUJER EN MINATITLÁN | PARAMUNICIPALES MAYORES | 75.22% | 75.22% | 80.00% | 77.78% | 80.00% | 60.00% | 0.00% | - |
| INSTITUTO MUNICIPAL DE LA MUJER MANZANILLENSE | PARAMUNICIPALES MAYORES | 100.00% | 100.00% | 100.00% | 100.00% | 100.00% | 100.00% | 0.00% | - |
| INSTITUTO MUNICIPAL DEL DEPORTE DEL MUNICIPIO DE MANZANILLO | PARAMUNICIPALES MAYORES | 100.00% | 100.00% | 100.00% | 100.00% | 100.00% | 100.00% | 0.00% | - |
| INSTITUTO MUNICIPAL DEL DEPORTE DEL MUNICIPIO DE TECOMAN | PARAMUNICIPALES MAYORES | 100.00% | 100.00% | 100.00% | 100.00% | 100.00% | 100.00% | 0.00% | - |
| INSTITUTO TECOMENSE DE LAS MUJERES | PARAMUNICIPALES MAYORES | 98.67% | 98.67% | 100.00% | 100.00% | 100.00% | 93.33% | 0.00% | - |
| INSTITUTO VILLALVARENSE DE LA JUVENTUD | PARAMUNICIPALES MAYORES | 93.33% | 93.33% | 100.00% | 100.00% | 100.00% | 66.67% | 0.00% | - |
| INSTITUTO VILLALVARENSE DE LA MUJER | PARAMUNICIPALES MAYORES | 0.00% | 0.00% | 0.00% | 0.00% | 0.00% | 0.00% | 0.00% | - |
| PATRONATO DE LOS FESTEJOS CHARROTAURINOS DE VILLA DE ALVAREZ | PARAMUNICIPALES MAYORES | 0.00% | 0.00% | 0.00% | 0.00% | 0.00% | 0.00% | 0.00% | - |
| PROCESADORA MUNICIPAL DE CARNE | PARAMUNICIPALES MAYORES | 100.00% | 100.00% | 100.00% | 100.00% | 100.00% | 100.00% | 0.00% | - |
| SISTEMA PARA EL DESARROLLO INTEGRAL DE LA FAMILIA DEL MUNICIPIO DE ARMERIA | PARAMUNICIPALES MAYORES | 100.00% | 100.00% | 100.00% | 100.00% | 100.00% | 100.00% | 0.00% | - |
| SISTEMA PARA EL DESARROLLO INTEGRAL DE LA FAMILIA DEL MUNICIPIO DE COLIMA | PARAMUNICIPALES MAYORES | 100.00% | 100.00% | 100.00% | 100.00% | 100.00% | 100.00% | 0.00% | - |
| SISTEMA PARA EL DESARROLLO INTEGRAL DE LA FAMILIA DEL MUNICIPIO DE COMALA | PARAMUNICIPALES MAYORES | 85.11% | 85.11% | 100.00% | 95.56% | 100.00% | 33.33% | 0.00% | - |
| SISTEMA PARA EL DESARROLLO INTEGRAL DE LA FAMILIA DEL MUNICIPIO DE COQUIMATLÁN | PARAMUNICIPALES MAYORES | 8.00% | 8.00% | 0.00% | 0.00% | 22.86% | 0.00% | 0.00% | - |
| SISTEMA PARA EL DESARROLLO INTEGRAL DE LA FAMILIA DEL MUNICIPIO DE CUAUHTÉMOC | PARAMUNICIPALES MAYORES | 93.33% | 93.33% | 100.00% | 100.00% | 100.00% | 66.67% | 0.00% | - |
| SISTEMA PARA EL DESARROLLO INTEGRAL DE LA FAMILIA DEL MUNICIPIO DE MANZANILLO | PARAMUNICIPALES MAYORES | 98.67% | 98.67% | 100.00% | 100.00% | 100.00% | 93.33% | 0.00% | - |
| SISTEMA PARA EL DESARROLLO INTEGRAL DE LA FAMILIA DEL MUNICIPIO DE MINATITLÁN | PARAMUNICIPALES MAYORES | 92.56% | 92.56% | 100.00% | 97.78% | 100.00% | 66.67% | 0.00% | - |
| SISTEMA PARA EL DESARROLLO INTEGRAL DE LA FAMILIA DEL MUNICIPIO DE TECOMÁN | PARAMUNICIPALES MAYORES | 78.11% | 78.11% | 100.00% | 88.89% | 71.43% | 60.00% | 0.00% | - |
| SISTEMA PARA EL DESARROLLO INTEGRAL DE LA FAMILIA DEL MUNICIPIO DE VILLA DE ALVAREZ | PARAMUNICIPALES MAYORES | 86.11% | 86.11% | 0.00% | 88.89% | 100.00% | 100.00% | 0.00% | - |
| SISTEMA PARA EL DESARROLLO INTEGRAL DE LA FAMILIA EN EL MUNICIPIO DE IXTLAHUACÁN (DIF) | PARAMUNICIPALES MAYORES | 79.44% | 79.44% | 0.00% | 88.89% | 100.00% | 66.67% | 0.00% | - |

| NOMBRE DEL ENTE PÚBLICO | CLASIFICACIÓN DEL ENTE EN SEVAC | RESULTADO GLOBAL | D. TRANSPARENCIA | D.1 PUBLICAR TÍTULO V | D.2 PUBLICAR CONTENIDO CONTABLE | D.3 PUBLICAR CONTENIDO PRESUPUESTARIO | D.4 PUBLICAR CONTENIDO PROGRAMÁTICO | D.5 PUBLICAR OTRAS OBLIGACIONES | E. CUENTA PÚBLICA |
|--|---------------------------------|------------------|------------------|-----------------------|---------------------------------|---------------------------------------|-------------------------------------|---------------------------------|-------------------|
| GOBIERNO DEL ESTADO DE DURANGO | PODER EJECUTIVO ESTATAL | 93.93% | 90.83% | 96.67% | 100.00% | 100.00% | 33.33% | 80.00% | 95.99% |
| COMISIÓN ESTATAL DE DERECHOS HUMANOS DE DURANGO | PODERES Y AUTÓNOMOS | 100.00% | 100.00% | 100.00% | 100.00% | 100.00% | 100.00% | 0.00% | - |
| CONGRESO DEL ESTADO DE DURANGO | PODERES Y AUTÓNOMOS | 100.00% | 100.00% | 100.00% | 100.00% | 100.00% | 100.00% | 0.00% | - |
| INSTITUTO DE EVALUACIÓN DE POLÍTICAS PÚBLICAS DEL ESTADO DE DURANGO | PODERES Y AUTÓNOMOS | 100.00% | 100.00% | 100.00% | 100.00% | 100.00% | 100.00% | 0.00% | - |
| INSTITUTO DURANGUENSE DE ACCESO A LA INFORMACIÓN PÚBLICA Y DE PROTECCIÓN DE DATOS PERSONALES | PODERES Y AUTÓNOMOS | 100.00% | 100.00% | 100.00% | 100.00% | 100.00% | 100.00% | 0.00% | - |
| INSTITUTO ELECTORAL Y DE PARTICIPACIÓN CIUDADANA DEL ESTADO DE DURANGO | PODERES Y AUTÓNOMOS | 100.00% | 100.00% | 100.00% | 100.00% | 100.00% | 100.00% | 0.00% | - |
| PODER JUDICIAL DEL ESTADO DE DURANGO | PODERES Y AUTÓNOMOS | 100.00% | 100.00% | 100.00% | 100.00% | 100.00% | 100.00% | 0.00% | - |
| TRIBUNAL DE JUSTICIA ADMINISTRATIVA | PODERES Y AUTÓNOMOS | 100.00% | 100.00% | 100.00% | 100.00% | 100.00% | 100.00% | 0.00% | - |
| TRIBUNAL ELECTORAL DEL ESTADO DE DURANGO | PODERES Y AUTÓNOMOS | 100.00% | 100.00% | 100.00% | 100.00% | 100.00% | 100.00% | 0.00% | - |
| UNIVERSIDAD JUÁREZ DEL ESTADO DE DURANGO | PODERES Y AUTÓNOMOS | 100.00% | 100.00% | 100.00% | 100.00% | 100.00% | 100.00% | 0.00% | - |
| BEBELECHE MUSEO INTERACTIVO DE DURANGO | PARAESTATALES | 100.00% | 100.00% | 100.00% | 100.00% | 100.00% | 100.00% | 0.00% | - |
| BENEMÉRITA Y CENTENARIA ESCUELA NORMAL DEL ESTADO DE DURANGO | PARAESTATALES | 95.89% | 95.89% | 80.00% | 97.78% | 100.00% | 93.33% | 0.00% | - |
| CENTRO CULTURAL Y DE CONVENCIONES DEL ESTADO DE DURANGO | PARAESTATALES | 100.00% | 100.00% | 100.00% | 100.00% | 100.00% | 100.00% | 0.00% | - |
| COLEGIO DE BACHILLERES DEL ESTADO DE DURANGO | PARAESTATALES | 100.00% | 100.00% | 100.00% | 100.00% | 100.00% | 100.00% | 0.00% | - |
| COLEGIO DE EDUCACIÓN PROFESIONAL TÉCNICA DEL ESTADO DE DURANGO | PARAESTATALES | 80.00% | 80.00% | 80.00% | 80.00% | 80.00% | 80.00% | 0.00% | - |
| COLEGIO DE ESTUDIOS CIENTÍFICOS Y TECNOLÓGICOS DEL ESTADO DE DURANGO | PARAESTATALES | 0.00% | 0.00% | 0.00% | 0.00% | 0.00% | 0.00% | 0.00% | - |
| COMISIÓN DEL AGUA DEL ESTADO DE DURANGO | PARAESTATALES | 98.00% | 98.00% | 80.00% | 100.00% | 100.00% | 100.00% | 0.00% | - |
| COMISION ESTATAL DE SUELO Y VIVIENDA DE DURANGO | PARAESTATALES | 100.00% | 100.00% | 100.00% | 100.00% | 100.00% | 100.00% | 0.00% | - |
| CONSEJO DE CIENCIA Y TECNOLOGÍA DEL ESTADO DE DURANGO | PARAESTATALES | 100.00% | 100.00% | 100.00% | 100.00% | 100.00% | 100.00% | 0.00% | - |
| DIRECCIÓN DE PENSIONES DEL ESTADO DE DURANGO | PARAESTATALES | 100.00% | 100.00% | 100.00% | 100.00% | 100.00% | 100.00% | 0.00% | - |
| DIRECCION ESTATAL DE FERIAESPECTACULOS Y PASEOS TURISTICOS DE DURANGO | PARAESTATALES | 100.00% | 100.00% | 100.00% | 100.00% | 100.00% | 100.00% | 0.00% | - |
| INSTITUTO DE CULTURA DEL ESTADO DE DURANGO | PARAESTATALES | 100.00% | 100.00% | 100.00% | 100.00% | 100.00% | 100.00% | 0.00% | - |
| INSTITUTO DURANGUENSE DE EDUCACIÓN PARA ADULTOS | PARAESTATALES | 82.00% | 82.00% | 0.00% | 100.00% | 88.57% | 80.00% | 0.00% | - |
| INSTITUTO DURANGUENSE DE LA JUVENTUD | PARAESTATALES | 98.00% | 98.00% | 100.00% | 100.00% | 94.29% | 100.00% | 0.00% | - |
| INSTITUTO ESTATAL DE LAS MUJERES | PARAESTATALES | 100.00% | 100.00% | 100.00% | 100.00% | 100.00% | 100.00% | 0.00% | - |
| INSTITUTO PARA EL DESARROLLO MUNICIPAL DEL ESTADO | PARAESTATALES | 92.89% | 92.89% | 80.00% | 97.78% | 91.43% | 93.33% | 0.00% | - |
| INSTITUTO PARA LA INFRAESTRUCTURA FÍSICA EDUCATIVA DEL ESTADO DE DURANGO | PARAESTATALES | 78.44% | 78.44% | 80.00% | 75.56% | 80.00% | 80.00% | 0.00% | - |
| INSTITUTO TECNOLÓGICO SUPERIOR DE LA REGIÓN DE LOS LLANOS | PARAESTATALES | 100.00% | 100.00% | 100.00% | 100.00% | 100.00% | 100.00% | 0.00% | - |
| INSTITUTO TECNOLÓGICO SUPERIOR DE LERDO | PARAESTATALES | 100.00% | 100.00% | 100.00% | 100.00% | 100.00% | 100.00% | 0.00% | - |
| INSTITUTO TECNOLÓGICO SUPERIOR DE SANTA MARÍA DEL ORO | PARAESTATALES | 98.00% | 98.00% | 100.00% | 100.00% | 94.29% | 100.00% | 0.00% | - |
| INSTITUTO TECNOLÓGICO SUPERIOR DE SANTIAGO PAPANASQUIARO DURANGO | PARAESTATALES | 100.00% | 100.00% | 100.00% | 100.00% | 100.00% | 100.00% | 0.00% | - |
| RÉGIMEN ESTATAL DE PROTECCIÓN SOCIAL EN SALUD DE DURANGO | PARAESTATALES | 100.00% | 100.00% | 100.00% | 100.00% | 100.00% | 100.00% | 0.00% | - |
| SECRETARÍA DE SALUD EN EL ESTADO | PARAESTATALES | 98.00% | 98.00% | 100.00% | 100.00% | 94.29% | 100.00% | 0.00% | - |
| SECRETARÍA EJECUTIVA DEL SISTEMA LOCAL ANTICORRUPCIÓN | PARAESTATALES | 100.00% | 100.00% | 100.00% | 100.00% | 100.00% | 100.00% | 0.00% | - |
| SECRETARIADO EJECUTIVO DEL CONSEJO ESTATAL DE SEGURIDAD PÚBLICA | PARAESTATALES | 100.00% | 100.00% | 100.00% | 100.00% | 100.00% | 100.00% | 0.00% | - |
| SISTEMA ESTATAL DE TELESECUNDARIA | PARAESTATALES | 97.89% | 97.89% | 100.00% | 97.78% | 100.00% | 93.33% | 0.00% | - |
| SISTEMA PARA EL DESARROLLO INTEGRAL DE LA FAMILIA DEL ESTADO DE DURANGO | PARAESTATALES | 100.00% | 100.00% | 100.00% | 100.00% | 100.00% | 100.00% | 0.00% | - |
| UNIVERSIDAD PEDAGÓGICA DE DURANGO | PARAESTATALES | 100.00% | 100.00% | 100.00% | 100.00% | 100.00% | 100.00% | 0.00% | - |
| UNIVERSIDAD POLITÉCNICA DE CUENCAMÉ | PARAESTATALES | 69.56% | 69.56% | 60.00% | 71.11% | 80.00% | 53.33% | 0.00% | - |
| UNIVERSIDAD POLITÉCNICA DE DURANGO | PARAESTATALES | 100.00% | 100.00% | 100.00% | 100.00% | 100.00% | 100.00% | 0.00% | - |
| UNIVERSIDAD POLITÉCNICA DE GÓMEZ PALACIO | PARAESTATALES | 100.00% | 100.00% | 100.00% | 100.00% | 100.00% | 100.00% | 0.00% | - |
| UNIVERSIDAD TECNOLÓGICA DE DURANGO | PARAESTATALES | 100.00% | 100.00% | 100.00% | 100.00% | 100.00% | 100.00% | 0.00% | - |
| UNIVERSIDAD TECNOLÓGICA DE LA LAGUNA DURANGO | PARAESTATALES | 100.00% | 100.00% | 100.00% | 100.00% | 100.00% | 100.00% | 0.00% | - |
| UNIVERSIDAD TECNOLÓGICA DE POANAS | PARAESTATALES | 100.00% | 100.00% | 100.00% | 100.00% | 100.00% | 100.00% | 0.00% | - |
| UNIVERSIDAD TECNOLÓGICA DE RODEO | PARAESTATALES | 75.11% | 75.11% | 60.00% | 75.56% | 80.00% | 73.33% | 0.00% | - |
| UNIVERSIDAD TECNOLÓGICA DEL MEZQUITAL | PARAESTATALES | 98.00% | 98.00% | 80.00% | 100.00% | 100.00% | 100.00% | 0.00% | - |
| 10-001 CANATLÁN | MUNICIPIOS MAYORES | 100.00% | 100.00% | 100.00% | 100.00% | 100.00% | 100.00% | 100.00% | MIF 2019 |
| 10-002 CANELAS | MUNICIPIOS MAYORES | 91.28% | 89.33% | 73.33% | 100.00% | 100.00% | 100.00% | 100.00% | 92.58% |
| 10-003 CONETO DE COMONFORT | MUNICIPIOS MAYORES | 52.15% | 34.44% | 42.22% | 0.00% | 28.57% | 93.33% | 50.00% | 63.95% |
| 10-004 CUENCAMÉ | MUNICIPIOS MAYORES | 91.28% | 93.11% | 86.67% | 97.78% | 100.00% | 100.00% | 80.00% | 90.06% |
| 10-005 DURANGO | MUNICIPIOS MAYORES | 100.00% | 100.00% | 100.00% | 100.00% | 100.00% | 100.00% | 100.00% | MIF 2019 |
| 10-006 GENERAL SIMÓN BOLÍVAR | MUNICIPIOS MAYORES | 0.00% | 0.00% | 0.00% | 0.00% | 0.00% | 0.00% | 0.00% | 0.00% |
| 10-007 GÓMEZ PALACIO | MUNICIPIOS MAYORES | 99.44% | 99.44% | 100.00% | 97.78% | 100.00% | 100.00% | 100.00% | MIF 2019 |
| 10-008 GUADALUPE VICTORIA | MUNICIPIOS MAYORES | 88.27% | 81.89% | 60.00% | 95.56% | 100.00% | 100.00% | 80.00% | 92.52% |
| 10-009 GUANACEVÍ | MUNICIPIOS MAYORES | 90.01% | 85.94% | 71.11% | 100.00% | 100.00% | 100.00% | 50.00% | 92.72% |
| 10-010 HIDALGO | MUNICIPIOS MAYORES | 79.18% | 47.94% | 33.33% | 75.56% | 68.57% | 20.00% | 0.00% | 0.00% |
| 10-011 INDÉ | MUNICIPIOS MAYORES | 96.87% | 92.17% | 86.67% | 100.00% | 100.00% | 100.00% | 50.00% | 100.00% |
| 10-012 LERDO | MUNICIPIOS MAYORES | 66.66% | 77.28% | 62.22% | 82.22% | 100.00% | 93.33% | 50.00% | 59.58% |



RESULTADOS DEL PERIODO 3 DE 2019
DURANGO

| NOMBRE DEL ENTE PÚBLICO | CLASIFICACIÓN DEL ENTE EN SEVAC | RESULTADO GLOBAL | D. TRANSPARENCIA | D.1 PUBLICAR TÍTULO V | D.2 PUBLICAR CONTENIDO CONTABLE | D.3 PUBLICAR CONTENIDO PRESUPUESTARIO | D.4 PUBLICAR CONTENIDO PROGRAMÁTICO | D.5 PUBLICAR OTRAS OBLIGACIONES | E. CUENTA PÚBLICA |
|--|---------------------------------|------------------|------------------|-----------------------|---------------------------------|---------------------------------------|-------------------------------------|---------------------------------|-------------------|
| 10-013 MAPIMI | MUNICIPIOS MAYORES | 74.31% | 82.87% | 71.11% | 91.11% | 85.71% | 100.00% | 90.00% | 68.61% |
| 10-014 MEZQUITAL | MUNICIPIOS MAYORES | 96.51% | 100.00% | 100.00% | 100.00% | 100.00% | 100.00% | 100.00% | 94.18% |
| 10-015 NAZAS | MUNICIPIOS MAYORES | 98.59% | 99.11% | 97.78% | 100.00% | 100.00% | 100.00% | 100.00% | 98.24% |
| 10-016 NOMBRE DE DIOS | MUNICIPIOS MAYORES | 0.00% | 0.00% | 0.00% | 0.00% | 0.00% | 0.00% | 0.00% | 0.00% |
| 10-017 OCAMPO | MUNICIPIOS MAYORES | 95.01% | 97.22% | 95.56% | 100.00% | 100.00% | 100.00% | 80.00% | 93.54% |
| 10-018 EL ORO | MUNICIPIOS MAYORES | 96.87% | 93.06% | 88.89% | 100.00% | 100.00% | 100.00% | 50.00% | 99.41% |
| 10-019 OTEAZ | MUNICIPIOS MAYORES | 90.04% | 100.00% | 100.00% | 100.00% | 100.00% | 100.00% | 100.00% | 83.40% |
| 10-020 PÁNUCO DE CORONADO | MUNICIPIOS MAYORES | 74.40% | 94.37% | 91.11% | 100.00% | 97.14% | 100.00% | 70.00% | 61.08% |
| 10-021 PEÑÓN BLANCO | MUNICIPIOS MAYORES | 65.58% | 64.91% | 60.00% | 73.33% | 62.86% | 60.00% | 80.00% | 66.03% |
| 10-022 POANAS | MUNICIPIOS MAYORES | 88.19% | 88.68% | 84.44% | 100.00% | 82.86% | 93.33% | 80.00% | 87.86% |
| 10-023 PUEBLO NUEVO | MUNICIPIOS MAYORES | 93.60% | 92.40% | 91.11% | 93.33% | 91.43% | 93.33% | 100.00% | 94.40% |
| 10-024 RODEO | MUNICIPIOS MAYORES | 19.33% | 48.32% | 17.78% | 71.11% | 77.14% | 80.00% | 0.00% | 0.00% |
| 10-025 SAN BERNARDO | MUNICIPIOS MAYORES | 35.52% | 58.22% | 42.22% | 80.00% | 80.00% | 53.33% | 0.00% | 20.39% |
| 10-026 SAN DIMAS | MUNICIPIOS MAYORES | 59.63% | 80.25% | 60.00% | 95.56% | 94.29% | 100.00% | 70.00% | 45.88% |
| 10-027 SAN JUAN DE GUADALUPE | MUNICIPIOS MAYORES | 0.00% | 0.00% | 0.00% | 0.00% | 0.00% | 0.00% | 0.00% | 0.00% |
| 10-028 SAN JUAN DEL RÍO | MUNICIPIOS MAYORES | 96.83% | 96.83% | 93.33% | 100.00% | 100.00% | 100.00% | 90.00% | MIF 2019 |
| 10-029 SAN LUIS DEL CORDERO | MUNICIPIOS MAYORES | 16.29% | 17.84% | 0.00% | 62.22% | 11.43% | 0.00% | 0.00% | 15.25% |
| 10-030 SAN PEDRO DEL GALLO | MUNICIPIOS MAYORES | 82.23% | 81.89% | 60.00% | 95.56% | 100.00% | 100.00% | 80.00% | 82.45% |
| 10-031 SANTA CLARA | MUNICIPIOS MAYORES | 67.57% | 66.39% | 22.22% | 100.00% | 100.00% | 100.00% | 50.00% | 68.36% |
| 10-032 SANTIAGO PAPASQUIARO | MUNICIPIOS MAYORES | 95.15% | 99.11% | 97.78% | 100.00% | 100.00% | 100.00% | 100.00% | 92.52% |
| 10-033 SÚCHIL | MUNICIPIOS MAYORES | 0.00% | 0.00% | 0.00% | 0.00% | 0.00% | 0.00% | 0.00% | 0.00% |
| 10-034 TAMAZULA | MUNICIPIOS MAYORES | 97.41% | 97.22% | 95.56% | 100.00% | 100.00% | 100.00% | 80.00% | 97.53% |
| 10-035 TEPEHUANES | MUNICIPIOS MAYORES | 87.84% | 72.00% | 60.00% | 80.00% | 80.00% | 80.00% | 80.00% | 98.40% |
| 10-036 TLAHUALILO | MUNICIPIOS MAYORES | 0.00% | 0.00% | 0.00% | 0.00% | 0.00% | 0.00% | 0.00% | 0.00% |
| 10-037 TOPIA | MUNICIPIOS MAYORES | 94.79% | 93.06% | 88.89% | 100.00% | 100.00% | 100.00% | 50.00% | 95.95% |
| 10-038 VICENTE GUERRERO | MUNICIPIOS MAYORES | 96.04% | 97.22% | 95.56% | 100.00% | 100.00% | 100.00% | 80.00% | 95.25% |
| 10-039 NUEVO IDEAL | MUNICIPIOS MAYORES | 98.89% | 99.00% | 100.00% | 100.00% | 100.00% | 100.00% | 80.00% | 98.82% |
| AGUA POTABLE ALCANTARILLADO Y SANEAMIENTO DEL MUNICIPIO DE POANAS | PARAMUNICIPALES MAYORES | 100.00% | 100.00% | 100.00% | 100.00% | 100.00% | 100.00% | 0.00% | - |
| AGUAS DE PÁNUCO DE CORONADO | PARAMUNICIPALES MAYORES | 98.00% | 98.00% | 80.00% | 100.00% | 100.00% | 100.00% | 0.00% | - |
| AGUAS DEL VALLE DE SÚCHIL | PARAMUNICIPALES MAYORES | 0.00% | 0.00% | 0.00% | 0.00% | 0.00% | 0.00% | 0.00% | - |
| EL SALTO PUEBLO NUEVO | PARAMUNICIPALES MAYORES | 100.00% | 100.00% | 100.00% | 100.00% | 100.00% | 100.00% | 0.00% | - |
| EXPO FERIA DE GÓMEZ PALACIO | PARAMUNICIPALES MAYORES | 100.00% | 100.00% | 100.00% | 100.00% | 100.00% | 100.00% | 0.00% | - |
| INSTITUTO MUNICIPAL DE PLANEACIÓN DE DURANGO | PARAMUNICIPALES MAYORES | 100.00% | 100.00% | 100.00% | 100.00% | 100.00% | 100.00% | 0.00% | - |
| INSTITUTO MUNICIPAL DE VIVIENDA DE DURANGO | PARAMUNICIPALES MAYORES | 100.00% | 100.00% | 100.00% | 100.00% | 100.00% | 100.00% | 0.00% | - |
| ORGANISMO DE AGUA Y ALCANTARILLADO DE NUEVO IDEAL | PARAMUNICIPALES MAYORES | 100.00% | 100.00% | 100.00% | 100.00% | 100.00% | 100.00% | 0.00% | - |
| ORGANISMO DESCENTRALIZADO PARA EL DESARROLLO INTEGRAL DE LA FAMILIA DEL MUNICIPIO DE SAN DIMAS | PARAMUNICIPALES MAYORES | 0.00% | 0.00% | 0.00% | 0.00% | 0.00% | 0.00% | 0.00% | - |
| SISTEMA DE AGUA DE CANATLÁN | PARAMUNICIPALES MAYORES | 0.00% | 0.00% | 0.00% | 0.00% | 0.00% | 0.00% | 0.00% | - |
| SISTEMA DE AGUA DE CUENCAME | PARAMUNICIPALES MAYORES | 100.00% | 100.00% | 100.00% | 100.00% | 100.00% | 100.00% | 0.00% | - |
| SISTEMA DE AGUA DE GUANACEVI | PARAMUNICIPALES MAYORES | 94.11% | 94.11% | 80.00% | 88.89% | 100.00% | 100.00% | 0.00% | - |
| SISTEMA DE AGUA DE OCAMPO | PARAMUNICIPALES MAYORES | 100.00% | 100.00% | 100.00% | 100.00% | 100.00% | 100.00% | 0.00% | - |
| SISTEMA DE AGUA DE PEÑÓN BLANCO | PARAMUNICIPALES MAYORES | 96.00% | 96.00% | 80.00% | 100.00% | 94.29% | 100.00% | 0.00% | - |
| SISTEMA DE AGUA DE SANTIAGO PAPASQUIARO | PARAMUNICIPALES MAYORES | 100.00% | 100.00% | 100.00% | 100.00% | 100.00% | 100.00% | 0.00% | - |
| SISTEMA DE AGUA DE TAMAZULA | PARAMUNICIPALES MAYORES | 98.00% | 98.00% | 80.00% | 100.00% | 100.00% | 100.00% | 0.00% | - |
| SISTEMA DE AGUA DE TLAHUALILO | PARAMUNICIPALES MAYORES | 100.00% | 100.00% | 100.00% | 100.00% | 100.00% | 100.00% | 0.00% | - |
| SISTEMA DE AGUA DEL MUNICIPIO DE DURANGO | PARAMUNICIPALES MAYORES | 100.00% | 100.00% | 100.00% | 100.00% | 100.00% | 100.00% | 0.00% | - |
| SISTEMA DE AGUA DEL MUNICIPIO DE MAPIMI | PARAMUNICIPALES MAYORES | 0.00% | 0.00% | 0.00% | 0.00% | 0.00% | 0.00% | 0.00% | - |
| SISTEMA DE AGUA DEL NAZAS | PARAMUNICIPALES MAYORES | 100.00% | 100.00% | 100.00% | 100.00% | 100.00% | 100.00% | 0.00% | - |
| SISTEMA DE AGUA POTABLE DE EL ORO | PARAMUNICIPALES MAYORES | 100.00% | 100.00% | 100.00% | 100.00% | 100.00% | 100.00% | 0.00% | - |
| SISTEMA DE AGUA POTABLE DEL MUNICIPIO DE SAN JUAN DEL RIO | PARAMUNICIPALES MAYORES | 100.00% | 100.00% | 100.00% | 100.00% | 100.00% | 100.00% | 0.00% | - |
| SISTEMA DE AGUA POTABLE Y ALCANTARILLADO DEL MUNICIPIO DE LERDO DGO. | PARAMUNICIPALES MAYORES | 93.33% | 93.33% | 80.00% | 86.67% | 100.00% | 100.00% | 0.00% | - |
| SISTEMA DE AGUAS DE SAN DIMAS | PARAMUNICIPALES MAYORES | 0.00% | 0.00% | 0.00% | 0.00% | 0.00% | 0.00% | 0.00% | - |
| SISTEMA DESCENTRALIZADO DE AGUA DEL MUNICIPIO DE SIMON BOLIVAR | PARAMUNICIPALES MAYORES | 0.00% | 0.00% | 0.00% | 0.00% | 0.00% | 0.00% | 0.00% | - |
| SISTEMA DESCENTRALIZADO DE AGUA POTABLE ALCANTARILLADO Y SANEAMIENTO DE VICENTE GUERRERO | PARAMUNICIPALES MAYORES | 100.00% | 100.00% | 100.00% | 100.00% | 100.00% | 100.00% | 0.00% | - |
| SISTEMA DESCENTRALIZADO DE AGUA POTABLE ALCANTARILLADO Y SANEAMIENTO DEL MUNICIPIO DE GUADALUPE VICTORIA | PARAMUNICIPALES MAYORES | 100.00% | 100.00% | 100.00% | 100.00% | 100.00% | 100.00% | 0.00% | - |
| SISTEMA DESCENTRALIZADO DE AGUA POTABLE Y ALCANTARILLADO DEL AREA RURAL DEL MUNICIPIO DE GOMEZ PALACIO | PARAMUNICIPALES MAYORES | 0.00% | 0.00% | 0.00% | 0.00% | 0.00% | 0.00% | 0.00% | - |



RESULTADOS DEL PERIODO 3 DE 2019
DURANGO

| NOMBRE DEL ENTE PÚBLICO | CLASIFICACIÓN DEL ENTE EN SEVAC | RESULTADO GLOBAL | D. TRANSPARENCIA | D.1 PUBLICAR TÍTULO V | D.2 PUBLICAR CONTENIDO CONTABLE | D.3 PUBLICAR CONTENIDO PRESUPUESTARIO | D.4 PUBLICAR CONTENIDO PROGRAMÁTICO | D.5 PUBLICAR OTRAS OBLIGACIONES | E. CUENTA PÚBLICA |
|--|---------------------------------|------------------|------------------|-----------------------|---------------------------------|---------------------------------------|-------------------------------------|---------------------------------|-------------------|
| SISTEMA DESCENTRALIZADO DE AGUA POTABLE Y ALCANTARILLADO DEL MUNICIPIO DE GÓMEZ PALACIO | PARAMUNICIPALES MAYORES | 98.67% | 98.67% | 100.00% | 100.00% | 100.00% | 93.33% | 0.00% | - |
| SISTEMA DESCENTRALIZADO DE AGUA POTABLE Y ALCANTARILLADO DEL MUNICIPIO DE TEPEHUANES | PARAMUNICIPALES MAYORES | 98.00% | 98.00% | 80.00% | 100.00% | 100.00% | 100.00% | 0.00% | - |
| SISTEMA DESCENTRALIZADO DE AGUA POTABLE Y SANEAMIENTO DEL MUNICIPIO DE SANTA CLARA | PARAMUNICIPALES MAYORES | 98.00% | 98.00% | 80.00% | 100.00% | 100.00% | 100.00% | 0.00% | - |
| SISTEMA MUNICIPAL DE AGUA DE RODEO | PARAMUNICIPALES MAYORES | 98.00% | 98.00% | 80.00% | 100.00% | 100.00% | 100.00% | 0.00% | - |
| SISTEMA PARA EL DESARROLLO INTEGRAL DE LA FAMILIA DEL MUNICIPIO DE VICENTE GUERRERO | PARAMUNICIPALES MAYORES | 100.00% | 100.00% | 100.00% | 100.00% | 100.00% | 100.00% | 0.00% | - |
| SISTEMA PARA EL DESARROLLO INTEGRAL DE LA FAMILIA DEL MUNICIPIO DE NAZAS | PARAMUNICIPALES MAYORES | 98.67% | 98.67% | 100.00% | 100.00% | 100.00% | 93.33% | 0.00% | - |
| SISTEMA PARA EL DESARROLLO INTEGRAL DE LA FAMILIA DEL MUNICIPIO DE CANATLÁN | PARAMUNICIPALES MAYORES | 99.00% | 99.00% | 100.00% | 100.00% | 97.14% | 100.00% | 0.00% | - |
| SISTEMA PARA EL DESARROLLO INTEGRAL DE LA FAMILIA DEL MUNICIPIO DE CONETO DE COMONFORT | PARAMUNICIPALES MAYORES | 96.00% | 96.00% | 60.00% | 100.00% | 100.00% | 100.00% | 0.00% | - |
| SISTEMA PARA EL DESARROLLO INTEGRAL DE LA FAMILIA DEL MUNICIPIO DE CUENCAMÉ DE CENCEROS EDO DE DURANGO | PARAMUNICIPALES MAYORES | 100.00% | 100.00% | 100.00% | 100.00% | 100.00% | 100.00% | 0.00% | - |
| SISTEMA PARA EL DESARROLLO INTEGRAL DE LA FAMILIA DEL MUNICIPIO DE DURANGO | PARAMUNICIPALES MAYORES | 0.00% | 0.00% | 0.00% | 0.00% | 0.00% | 0.00% | 0.00% | - |
| SISTEMA PARA EL DESARROLLO INTEGRAL DE LA FAMILIA DEL MUNICIPIO DE EL ORO | PARAMUNICIPALES MAYORES | 100.00% | 100.00% | 100.00% | 100.00% | 100.00% | 100.00% | 0.00% | - |
| SISTEMA PARA EL DESARROLLO INTEGRAL DE LA FAMILIA DEL MUNICIPIO DE GENERAL SIMÓN BOLÍVAR | PARAMUNICIPALES MAYORES | 0.00% | 0.00% | 0.00% | 0.00% | 0.00% | 0.00% | 0.00% | - |
| SISTEMA PARA EL DESARROLLO INTEGRAL DE LA FAMILIA DEL MUNICIPIO DE GÓMEZ PALACIO | PARAMUNICIPALES MAYORES | 100.00% | 100.00% | 100.00% | 100.00% | 100.00% | 100.00% | 0.00% | - |
| SISTEMA PARA EL DESARROLLO INTEGRAL DE LA FAMILIA DEL MUNICIPIO DE GUADALUPE VICTORIA | PARAMUNICIPALES MAYORES | 99.22% | 99.22% | 100.00% | 97.78% | 100.00% | 100.00% | 0.00% | - |
| SISTEMA PARA EL DESARROLLO INTEGRAL DE LA FAMILIA DEL MUNICIPIO DE HIDALGO | PARAMUNICIPALES MAYORES | 62.44% | 62.44% | 60.00% | 75.56% | 74.29% | 20.00% | 0.00% | - |
| SISTEMA PARA EL DESARROLLO INTEGRAL DE LA FAMILIA DEL MUNICIPIO DE INDE | PARAMUNICIPALES MAYORES | 97.67% | 97.67% | 100.00% | 93.33% | 100.00% | 100.00% | 0.00% | - |
| SISTEMA PARA EL DESARROLLO INTEGRAL DE LA FAMILIA DEL MUNICIPIO DE LERDO | PARAMUNICIPALES MAYORES | 99.22% | 99.22% | 100.00% | 97.78% | 100.00% | 100.00% | 0.00% | - |
| SISTEMA PARA EL DESARROLLO INTEGRAL DE LA FAMILIA DEL MUNICIPIO DE MEZQUITAL | PARAMUNICIPALES MAYORES | 100.00% | 100.00% | 100.00% | 100.00% | 100.00% | 100.00% | 0.00% | - |
| SISTEMA PARA EL DESARROLLO INTEGRAL DE LA FAMILIA DEL MUNICIPIO DE NOMBRE DE DIOS | PARAMUNICIPALES MAYORES | 98.00% | 98.00% | 80.00% | 100.00% | 100.00% | 100.00% | 0.00% | - |
| SISTEMA PARA EL DESARROLLO INTEGRAL DE LA FAMILIA DEL MUNICIPIO DE NUEVO IDEAL | PARAMUNICIPALES MAYORES | 100.00% | 100.00% | 100.00% | 100.00% | 100.00% | 100.00% | 0.00% | - |
| SISTEMA PARA EL DESARROLLO INTEGRAL DE LA FAMILIA DEL MUNICIPIO DE OCAMPO | PARAMUNICIPALES MAYORES | 100.00% | 100.00% | 100.00% | 100.00% | 100.00% | 100.00% | 0.00% | - |
| SISTEMA PARA EL DESARROLLO INTEGRAL DE LA FAMILIA DEL MUNICIPIO DE OTAEZ DGO. | PARAMUNICIPALES MAYORES | 100.00% | 100.00% | 100.00% | 100.00% | 100.00% | 100.00% | 0.00% | - |
| SISTEMA PARA EL DESARROLLO INTEGRAL DE LA FAMILIA DEL MUNICIPIO DE PÁNUCO DE CORONADO | PARAMUNICIPALES MAYORES | 97.00% | 97.00% | 80.00% | 100.00% | 97.14% | 100.00% | 0.00% | - |
| SISTEMA PARA EL DESARROLLO INTEGRAL DE LA FAMILIA DEL MUNICIPIO DE PEÑON BLANCO | PARAMUNICIPALES MAYORES | 73.11% | 73.11% | 80.00% | 68.89% | 71.43% | 80.00% | 0.00% | - |
| SISTEMA PARA EL DESARROLLO INTEGRAL DE LA FAMILIA DEL MUNICIPIO DE POANAS | PARAMUNICIPALES MAYORES | 100.00% | 100.00% | 100.00% | 100.00% | 100.00% | 100.00% | 0.00% | - |
| SISTEMA PARA EL DESARROLLO INTEGRAL DE LA FAMILIA DEL MUNICIPIO DE RODEO | PARAMUNICIPALES MAYORES | 80.00% | 80.00% | 80.00% | 80.00% | 80.00% | 80.00% | 0.00% | - |
| SISTEMA PARA EL DESARROLLO INTEGRAL DE LA FAMILIA DEL MUNICIPIO DE SAN BERNARDO | PARAMUNICIPALES MAYORES | 75.89% | 75.89% | 80.00% | 71.11% | 77.14% | 80.00% | 0.00% | - |
| SISTEMA PARA EL DESARROLLO INTEGRAL DE LA FAMILIA DEL MUNICIPIO DE SAN JUAN DE GUADALUPE | PARAMUNICIPALES MAYORES | 0.00% | 0.00% | 0.00% | 0.00% | 0.00% | 0.00% | 0.00% | - |
| SISTEMA PARA EL DESARROLLO INTEGRAL DE LA FAMILIA DEL MUNICIPIO DE SANTA CLARA | PARAMUNICIPALES MAYORES | 100.00% | 100.00% | 100.00% | 100.00% | 100.00% | 100.00% | 0.00% | - |
| SISTEMA PARA EL DESARROLLO INTEGRAL DE LA FAMILIA DEL MUNICIPIO DE SANTIAGO PAPANQUIARO | PARAMUNICIPALES MAYORES | 100.00% | 100.00% | 100.00% | 100.00% | 100.00% | 100.00% | 0.00% | - |
| SISTEMA PARA EL DESARROLLO INTEGRAL DE LA FAMILIA DEL MUNICIPIO DE SÚCHIL | PARAMUNICIPALES MAYORES | 0.00% | 0.00% | 0.00% | 0.00% | 0.00% | 0.00% | 0.00% | - |
| SISTEMA PARA EL DESARROLLO INTEGRAL DE LA FAMILIA DEL MUNICIPIO DE TAMAZULA | PARAMUNICIPALES MAYORES | 100.00% | 100.00% | 100.00% | 100.00% | 100.00% | 100.00% | 0.00% | - |
| SISTEMA PARA EL DESARROLLO INTEGRAL DE LA FAMILIA DEL MUNICIPIO DE TEPEHUANES | PARAMUNICIPALES MAYORES | 61.33% | 61.33% | 60.00% | 60.00% | 60.00% | 66.67% | 0.00% | - |
| SISTEMA PARA EL DESARROLLO INTEGRAL DE LA FAMILIA DEL MUNICIPIO DE TLAHUALILO | PARAMUNICIPALES MAYORES | 100.00% | 100.00% | 100.00% | 100.00% | 100.00% | 100.00% | 0.00% | - |



RESULTADOS DEL PERIODO 3 DE 2019
GUANAJUATO

| NOMBRE DEL ENTE PÚBLICO | CLASIFICACIÓN DEL ENTE EN SEVAC | RESULTADO GLOBAL | D. TRANSPARENCIA | D.1 PUBLICAR TÍTULO V | D.2 PUBLICAR CONTENIDO CONTABLE | D.3 PUBLICAR CONTENIDO PRESUPUESTARIO | D.4 PUBLICAR CONTENIDO PROGRAMÁTICO | D.5 PUBLICAR OTRAS OBLIGACIONES | E. CUENTA PÚBLICA |
|--|---------------------------------|------------------|------------------|-----------------------|---------------------------------|---------------------------------------|-------------------------------------|---------------------------------|-------------------|
| PODER EJECUTIVO DEL ESTADO DE GUANAJUATO | PODER EJECUTIVO ESTATAL | 96.15% | 99.25% | 98.33% | 100.00% | 100.00% | 100.00% | 100.00% | 94.08% |
| INSTITUTO DE ACCESO A LA INFORMACIÓN PÚBLICA DEL ESTADO DE GUANAJUATO | PODERES Y AUTÓNOMOS | 100.00% | 100.00% | 100.00% | 100.00% | 100.00% | 100.00% | 0.00% | - |
| INSTITUTO ELECTORAL DEL ESTADO DE GUANAJUATO | PODERES Y AUTÓNOMOS | 100.00% | 100.00% | 100.00% | 100.00% | 100.00% | 100.00% | 0.00% | - |
| PODER JUDICIAL DEL ESTADO DE GUANAJUATO | PODERES Y AUTÓNOMOS | 99.22% | 99.22% | 100.00% | 97.78% | 100.00% | 100.00% | 0.00% | - |
| PODER LEGISLATIVO DEL ESTADO DE GUANAJUATO | PODERES Y AUTÓNOMOS | 100.00% | 100.00% | 100.00% | 100.00% | 100.00% | 100.00% | 0.00% | - |
| PROCURADURIA DE LOS DERECHOS HUMANOS DEL ESTADO DE GUANAJUATO | PODERES Y AUTÓNOMOS | 100.00% | 100.00% | 100.00% | 100.00% | 100.00% | 100.00% | 0.00% | - |
| TRIBUNAL DE JUSTICIA ADMINISTRATIVA DEL ESTADO DE GUANAJUATO | PODERES Y AUTÓNOMOS | 97.20% | 97.20% | 100.00% | 100.00% | 92.00% | 100.00% | 0.00% | - |
| TRIBUNAL ESTATAL ELECTORAL DE GUANAJUATO | PODERES Y AUTÓNOMOS | 100.00% | 100.00% | 100.00% | 100.00% | 100.00% | 100.00% | 0.00% | - |
| UNIVERSIDAD DE GUANAJUATO | PODERES Y AUTÓNOMOS | 100.00% | 100.00% | 100.00% | 100.00% | 100.00% | 100.00% | 0.00% | - |
| CENTRO DE EVALUACIÓN Y CONTROL DE CONFIANZA DEL ESTADO DE GUANAJUATO | PARAESTATALES | 100.00% | 100.00% | 0.00% | 100.00% | 100.00% | 100.00% | 0.00% | - |
| COLEGIO DE EDUCACIÓN PROFESIONAL TÉCNICA DEL ESTADO DE GUANAJUATO | PARAESTATALES | 87.20% | 87.20% | 0.00% | 100.00% | 92.00% | 100.00% | 0.00% | - |
| COLEGIO DE ESTUDIOS CIENTÍFICOS Y TECNOLÓGICOS DEL ESTADO DE GUANAJUATO | PARAESTATALES | 97.20% | 97.20% | 100.00% | 100.00% | 92.00% | 100.00% | 0.00% | - |
| COMISIÓN DE DEPORTE DEL ESTADO DE GUANAJUATO | PARAESTATALES | 97.20% | 97.20% | 100.00% | 100.00% | 92.00% | 100.00% | 0.00% | - |
| COMISIÓN DE VIVIENDA DE GUANAJUATO | PARAESTATALES | 98.44% | 98.44% | 100.00% | 95.56% | 100.00% | 100.00% | 0.00% | - |
| COMISIÓN ESTATAL DE CONCILIACIÓN Y ARBITRAJE MÉDICO | PARAESTATALES | 83.58% | 83.58% | 0.00% | 97.78% | 60.00% | 100.00% | 0.00% | - |
| COMISIÓN ESTATAL DEL AGUA DE GUANAJUATO | PARAESTATALES | 100.00% | 100.00% | 0.00% | 100.00% | 100.00% | 100.00% | 0.00% | - |
| COORDINADORA DE FOMENTO AL COMERCIO EXTERIOR DEL ESTADO DE GUANAJUATO | PARAESTATALES | 98.44% | 98.44% | 100.00% | 95.56% | 100.00% | 100.00% | 0.00% | - |
| ESCUELA PREPARATORIA REGIONAL DEL RINCÓN | PARAESTATALES | 99.00% | 99.00% | 100.00% | 100.00% | 97.14% | 100.00% | 0.00% | - |
| FIDEICOMISO ALIANZA PARA EL CAMPO DE GUANAJUATO | PARAESTATALES | 98.60% | 98.60% | 100.00% | 100.00% | 96.00% | 100.00% | 0.00% | - |
| FIDEICOMISO DE APOYO OPERATIVO AL CONSEJO DE CUENCA LERMA CHAPALA | PARAESTATALES | 100.00% | 100.00% | 0.00% | 100.00% | 100.00% | 100.00% | 0.00% | - |
| FIDEICOMISO DE BORDERÍA E INFRAESTRUCTURA RURAL PARA EL ESTADO DE GUANAJUATO | PARAESTATALES | 100.00% | 100.00% | 100.00% | 100.00% | 100.00% | 100.00% | 0.00% | - |
| FIDEICOMISO DE LA CIUDAD INDUSTRIAL DE CELAYA | PARAESTATALES | 0.00% | 0.00% | 0.00% | 0.00% | 0.00% | 0.00% | 0.00% | - |
| FIDEICOMISO DEL PROGRAMA DE REFORESTACIÓN Y PROTECCIÓN A ZONAS REFORESTADAS | PARAESTATALES | 100.00% | 100.00% | 100.00% | 100.00% | 100.00% | 100.00% | 0.00% | - |
| FIDEICOMISO PARA EL DESARROLLO DE LOS SECTORES AGRÍCOLA GANADERO RURAL Y DE PESCA DEL ESTADO DE GUANAJUATO | PARAESTATALES | 100.00% | 100.00% | 0.00% | 100.00% | 100.00% | 100.00% | 0.00% | - |
| FIDEICOMISO PARA LA MODERNIZACIÓN DE LOS REGISTROS PÚBLICOS DE LA PROPIEDAD | PARAESTATALES | 77.78% | 77.78% | 0.00% | 100.00% | 100.00% | 0.00% | 0.00% | - |
| FONDO GUANAJUATO DE INVERSIÓN EN ZONAS MARGINADAS | PARAESTATALES | 92.59% | 92.59% | 0.00% | 100.00% | 100.00% | 66.67% | 0.00% | - |
| FONDOS GUANAJUATO DE FINANCIAMIENTO | PARAESTATALES | 92.59% | 92.59% | 0.00% | 100.00% | 100.00% | 66.67% | 0.00% | - |
| FORUM CULTURAL GUANAJUATO | PARAESTATALES | 96.89% | 96.89% | 0.00% | 100.00% | 92.00% | 100.00% | 0.00% | - |
| GUANAJUATO PUERTO INTERIOR | PARAESTATALES | 92.05% | 92.05% | 0.00% | 95.56% | 84.00% | 100.00% | 0.00% | - |
| INSTITUTO DE ALFABETIZACIÓN Y EDUCACIÓN BÁSICA PARA ADULTOS | PARAESTATALES | 98.44% | 98.44% | 100.00% | 95.56% | 100.00% | 100.00% | 0.00% | - |
| INSTITUTO DE ECOLOGÍA DEL ESTADO | PARAESTATALES | 91.73% | 91.73% | 0.00% | 97.78% | 100.00% | 66.67% | 0.00% | - |
| INSTITUTO DE FINANCIAMIENTO E INFORMACIÓN PARA LA EDUCACIÓN | PARAESTATALES | 98.60% | 98.60% | 100.00% | 100.00% | 96.00% | 100.00% | 0.00% | - |
| INSTITUTO DE INFRAESTRUCTURA FÍSICA EDUCATIVA DE GUANAJUATO | PARAESTATALES | 99.14% | 99.14% | 0.00% | 97.78% | 100.00% | 100.00% | 0.00% | - |
| INSTITUTO DE LA JUVENTUD GUANAJUATENSE | PARAESTATALES | 100.00% | 100.00% | 100.00% | 100.00% | 100.00% | 100.00% | 0.00% | - |
| INSTITUTO DE SALUD PÚBLICA DEL ESTADO DE GUANAJUATO | PARAESTATALES | 100.00% | 100.00% | 0.00% | 100.00% | 100.00% | 100.00% | 0.00% | - |
| INSTITUTO DE SEGURIDAD SOCIAL DEL ESTADO DE GUANAJUATO | PARAESTATALES | 97.20% | 97.20% | 100.00% | 100.00% | 92.00% | 100.00% | 0.00% | - |
| INSTITUTO ESTATAL DE ATENCIÓN AL MIGRANTE GUANAJUATENSE Y SUS FAMILIAS | PARAESTATALES | 4.00% | 4.00% | 0.00% | 0.00% | 0.00% | 20.00% | 0.00% | - |
| INSTITUTO ESTATAL DE CAPACITACIÓN | PARAESTATALES | 100.00% | 100.00% | 0.00% | 100.00% | 100.00% | 100.00% | 0.00% | - |
| INSTITUTO ESTATAL DE LA CULTURA | PARAESTATALES | 97.20% | 97.20% | 100.00% | 100.00% | 92.00% | 100.00% | 0.00% | - |
| INSTITUTO GUANAJUATENSE PARA PERSONAS CON DISCAPACIDAD | PARAESTATALES | 96.00% | 96.00% | 100.00% | 100.00% | 88.57% | 100.00% | 0.00% | - |
| INSTITUTO PARA LAS MUJERES GUANAJUATENSES | PARAESTATALES | 95.33% | 95.33% | 100.00% | 86.67% | 100.00% | 100.00% | 0.00% | - |
| INSTITUTO TECNOLÓGICO SUPERIOR DE ABASOLO | PARAESTATALES | 100.00% | 100.00% | 100.00% | 100.00% | 100.00% | 100.00% | 0.00% | - |
| INSTITUTO TECNOLÓGICO SUPERIOR DE GUANAJUATO | PARAESTATALES | 100.00% | 100.00% | 100.00% | 100.00% | 100.00% | 100.00% | 0.00% | - |
| INSTITUTO TECNOLÓGICO SUPERIOR DE IRAPUATO | PARAESTATALES | 97.82% | 97.82% | 100.00% | 97.78% | 96.00% | 100.00% | 0.00% | - |
| INSTITUTO TECNOLÓGICO SUPERIOR DE PURÍSIMA DEL RINCÓN | PARAESTATALES | 100.00% | 100.00% | 100.00% | 100.00% | 100.00% | 100.00% | 0.00% | - |
| INSTITUTO TECNOLÓGICO SUPERIOR DE SALVATIERRA | PARAESTATALES | 91.60% | 91.60% | 100.00% | 100.00% | 76.00% | 100.00% | 0.00% | - |
| INSTITUTO TECNOLÓGICO SUPERIOR DEL SUR DE GUANAJUATO | PARAESTATALES | 100.00% | 100.00% | 100.00% | 100.00% | 100.00% | 100.00% | 0.00% | - |
| MUSEO ICONOGRÁFICO DEL QUIJOTE | PARAESTATALES | 100.00% | 100.00% | 0.00% | 100.00% | 100.00% | 100.00% | 0.00% | - |
| PARQUE AGRO TECNOLÓGICO XONOTLI S.A. DE C.V. | PARAESTATALES | 86.42% | 86.42% | 0.00% | 97.78% | 92.00% | 100.00% | 0.00% | - |
| PARQUE GUANAJUATO BICENTENARIO | PARAESTATALES | 65.85% | 65.85% | 0.00% | 93.33% | 76.00% | 0.00% | 0.00% | - |
| PROCURADURÍA AMBIENTAL Y DE ORDENAMIENTO TERRITORIAL DEL ESTADO DE GUANAJUATO | PARAESTATALES | 100.00% | 100.00% | 0.00% | 100.00% | 100.00% | 100.00% | 0.00% | - |
| RÉGIMEN DE PROTECCIÓN SOCIAL EN SALUD DEL ESTADO DE GUANAJUATO | PARAESTATALES | 97.20% | 97.20% | 100.00% | 100.00% | 92.00% | 100.00% | 0.00% | - |
| SECRETARÍA EJECUTIVA DEL SISTEMA ESTATAL ANTICORRUPCIÓN | PARAESTATALES | 99.14% | 99.14% | 0.00% | 97.78% | 100.00% | 100.00% | 0.00% | - |
| SISTEMA AVANZADO DE BACHILLERATO Y EDUCACIÓN SUPERIOR EN EL ESTADO DE GUANAJUATO | PARAESTATALES | 93.78% | 93.78% | 100.00% | 82.22% | 100.00% | 100.00% | 0.00% | - |
| SISTEMA PARA EL DESARROLLO INTEGRAL DE LA FAMILIA DEL ESTADO DE GUANAJUATO | PARAESTATALES | 100.00% | 100.00% | 100.00% | 100.00% | 100.00% | 100.00% | 0.00% | - |
| UNIDAD DE TELEVISIÓN DE GUANAJUATO | PARAESTATALES | 97.67% | 97.67% | 100.00% | 93.33% | 100.00% | 100.00% | 0.00% | - |
| UNIVERSIDAD POLITÉCNICA DE GUANAJUATO | PARAESTATALES | 85.36% | 85.36% | 100.00% | 97.78% | 68.00% | 86.67% | 0.00% | - |

| NOMBRE DEL ENTE PÚBLICO | CLASIFICACIÓN DEL ENTE EN SEVAC | RESULTADO GLOBAL | D. TRANSPARENCIA | D.1 PUBLICAR TÍTULO V | D.2 PUBLICAR CONTENIDO CONTABLE | D.3 PUBLICAR CONTENIDO PRESUPUESTARIO | D.4 PUBLICAR CONTENIDO PROGRAMÁTICO | D.5 PUBLICAR OTRAS OBLIGACIONES | E. CUENTA PÚBLICA |
|--|---------------------------------|------------------|------------------|-----------------------|---------------------------------|---------------------------------------|-------------------------------------|---------------------------------|-------------------|
| UNIVERSIDAD POLITÉCNICA DE JUVENTINO ROSAS | PARAESTATALES | 99.22% | 99.22% | 100.00% | 97.78% | 100.00% | 100.00% | 0.00% | - |
| UNIVERSIDAD POLITÉCNICA DE PÉNJAMO | PARAESTATALES | 76.71% | 76.71% | 100.00% | 95.56% | 76.00% | 33.33% | 0.00% | - |
| UNIVERSIDAD POLITÉCNICA DEL BICENTENARIO | PARAESTATALES | 99.22% | 99.22% | 100.00% | 97.78% | 100.00% | 100.00% | 0.00% | - |
| UNIVERSIDAD TECNOLÓGICA DE LEÓN | PARAESTATALES | 92.22% | 92.22% | 100.00% | 97.78% | 80.00% | 100.00% | 0.00% | - |
| UNIVERSIDAD TECNOLÓGICA DE SALAMANCA | PARAESTATALES | 81.98% | 81.98% | 100.00% | 95.56% | 72.00% | 66.67% | 0.00% | - |
| UNIVERSIDAD TECNOLÓGICA DE SAN MIGUEL DE ALLENDE | PARAESTATALES | 90.82% | 90.82% | 100.00% | 97.78% | 76.00% | 100.00% | 0.00% | - |
| UNIVERSIDAD TECNOLÓGICA DEL NORTE DE GUANAJUATO | PARAESTATALES | 100.00% | 100.00% | 100.00% | 100.00% | 100.00% | 100.00% | 0.00% | - |
| UNIVERSIDAD TECNOLÓGICA DEL SUROESTE DE GUANAJUATO | PARAESTATALES | 77.89% | 77.89% | 0.00% | 84.44% | 100.00% | 66.67% | 0.00% | - |
| UNIVERSIDAD TECNOLÓGICA LAJA BAJO | PARAESTATALES | 95.64% | 95.64% | 100.00% | 95.56% | 92.00% | 100.00% | 0.00% | - |
| UNIVERSIDAD VIRTUAL DE GUANAJUATO | PARAESTATALES | 88.44% | 88.44% | 100.00% | 95.56% | 100.00% | 50.00% | 0.00% | - |
| 11-001 ABASOLO | MUNICIPIOS MAYORES | 57.99% | 72.18% | 48.89% | 88.89% | 92.00% | 100.00% | 40.00% | 48.53% |
| 11-002 ACÁMBARO | MUNICIPIOS MAYORES | 18.22% | 45.56% | 35.56% | 53.33% | 60.00% | 60.00% | 0.00% | 0.00% |
| 11-003 SAN MIGUEL DE ALLENDE | MUNICIPIOS MAYORES | 67.11% | 84.14% | 77.78% | 100.00% | 94.29% | 66.67% | 50.00% | 55.75% |
| 11-004 APASEO EL ALTO | MUNICIPIOS MAYORES | 80.33% | 85.39% | 72.50% | 95.56% | 100.00% | 100.00% | 50.00% | 76.95% |
| 11-005 APASEO EL GRANDE | MUNICIPIOS MAYORES | 84.01% | 86.00% | 73.33% | 86.67% | 100.00% | 100.00% | 100.00% | 82.68% |
| 11-006 ATARJEJA | MUNICIPIOS MAYORES | 0.00% | 0.00% | 0.00% | 0.00% | 0.00% | 0.00% | 0.00% | 0.00% |
| 11-007 CELAYA | MUNICIPIOS MAYORES | 93.06% | 93.06% | 88.89% | 100.00% | 100.00% | 100.00% | 50.00% | MIF 2019 |
| 11-008 MANUEL DOBLADO | MUNICIPIOS MAYORES | 35.96% | 40.12% | 0.00% | 80.00% | 71.43% | 33.33% | 50.00% | 33.19% |
| 11-009 COMONFORT | MUNICIPIOS MAYORES | 95.69% | 91.02% | 86.67% | 100.00% | 94.29% | 100.00% | 50.00% | 98.81% |
| 11-010 CORONEO | MUNICIPIOS MAYORES | 0.00% | 0.00% | 0.00% | 0.00% | 0.00% | 0.00% | 0.00% | 0.00% |
| 11-011 CORTAZAR | MUNICIPIOS MAYORES | 93.04% | 96.39% | 100.00% | 95.56% | 100.00% | 100.00% | 50.00% | 90.81% |
| 11-012 CUERAMARO | MUNICIPIOS MAYORES | 90.83% | 82.22% | 77.78% | 97.78% | 100.00% | 66.67% | 0.00% | 96.57% |
| 11-013 DOCTOR MORA | MUNICIPIOS MAYORES | 76.14% | 84.67% | 75.56% | 97.78% | 100.00% | 100.00% | 0.00% | 70.46% |
| 11-014 DOLORES HIDALGO CUNA DE LA INDEPENDENCIA NACIONAL | MUNICIPIOS MAYORES | 95.27% | 90.61% | 77.78% | 100.00% | 100.00% | 100.00% | 90.00% | 98.38% |
| 11-015 GUANAJUATO | MUNICIPIOS MAYORES | 98.43% | 97.50% | 100.00% | 100.00% | 100.00% | 100.00% | 50.00% | 99.04% |
| 11-016 HUANÍMARO | MUNICIPIOS MAYORES | 69.66% | 76.39% | 62.50% | 88.89% | 100.00% | 66.67% | 50.00% | 65.17% |
| 11-017 IRAPUATO | MUNICIPIOS MAYORES | 100.00% | 100.00% | 100.00% | 100.00% | 100.00% | 100.00% | 100.00% | MIF 2019 |
| 11-018 JARAL DEL PROGRESO | MUNICIPIOS MAYORES | 29.82% | 6.06% | 8.89% | 0.00% | 0.00% | 0.00% | 50.00% | 45.66% |
| 11-019 JERÉCUARO | MUNICIPIOS MAYORES | 29.72% | 32.03% | 0.00% | 62.22% | 65.71% | 33.33% | 0.00% | 28.17% |
| 11-020 LEÓN | MUNICIPIOS MAYORES | 100.00% | 100.00% | 100.00% | 100.00% | 100.00% | 100.00% | 100.00% | MIF 2019 |
| 11-021 MOROLEÓN | MUNICIPIOS MAYORES | 86.85% | 93.40% | 87.50% | 100.00% | 92.00% | 100.00% | 100.00% | 82.49% |
| 11-022 OCAMPO | MUNICIPIOS MAYORES | 85.55% | 66.29% | 57.78% | 88.89% | 71.43% | 66.67% | 0.00% | 98.40% |
| 11-023 PÉNJAMO | MUNICIPIOS MAYORES | 23.24% | 58.09% | 33.33% | 88.89% | 96.00% | 33.33% | 0.00% | 0.00% |
| 11-024 PUEBLO NUEVO | MUNICIPIOS MAYORES | 14.11% | 35.29% | 22.22% | 64.44% | 11.43% | 80.00% | 0.00% | 0.00% |
| 11-025 PURÍSIMA DEL RINCÓN | MUNICIPIOS MAYORES | 37.28% | 66.11% | 22.22% | 88.89% | 100.00% | 100.00% | 100.00% | 18.06% |
| 11-026 ROMITA | MUNICIPIOS MAYORES | 44.99% | 45.34% | 8.89% | 86.67% | 71.43% | 33.33% | 50.00% | 44.75% |
| 11-027 SALAMANCA | MUNICIPIOS MAYORES | 90.13% | 86.94% | 88.89% | 88.89% | 100.00% | 66.67% | 50.00% | 92.25% |
| 11-028 SALVATIERRA | MUNICIPIOS MAYORES | 32.39% | 63.78% | 28.89% | 88.89% | 100.00% | 100.00% | 0.00% | 11.47% |
| 11-029 SAN DIEGO DE LA UNIÓN | MUNICIPIOS MAYORES | 49.45% | 56.98% | 44.44% | 71.11% | 57.14% | 80.00% | 40.00% | 44.43% |
| 11-030 SAN FELIPE | MUNICIPIOS MAYORES | 95.90% | 92.50% | 87.50% | 100.00% | 100.00% | 100.00% | 50.00% | 98.17% |
| 11-031 SAN FRANCISCO DEL RINCÓN | MUNICIPIOS MAYORES | 97.22% | 93.06% | 88.89% | 100.00% | 100.00% | 100.00% | 50.00% | 100.00% |
| 11-032 SAN JOSÉ ITURBIDE | MUNICIPIOS MAYORES | 96.22% | 92.50% | 87.50% | 100.00% | 100.00% | 100.00% | 50.00% | 98.71% |
| 11-033 SAN LUIS DE LA PAZ | MUNICIPIOS MAYORES | 0.00% | 0.00% | 0.00% | 0.00% | 0.00% | 0.00% | 0.00% | 0.00% |
| 11-034 SANTA CATARINA | MUNICIPIOS MAYORES | 35.22% | 24.83% | 0.00% | 33.33% | 60.00% | 20.00% | 50.00% | 42.14% |
| 11-035 SANTA CRUZ DE JUVENTINO ROSAS | MUNICIPIOS MAYORES | 86.96% | 93.06% | 88.89% | 100.00% | 100.00% | 100.00% | 50.00% | 82.90% |
| 11-036 SANTIAGO MARAVATÍO | MUNICIPIOS MAYORES | 88.76% | 89.94% | 82.50% | 97.78% | 100.00% | 100.00% | 50.00% | 87.98% |
| 11-037 SILAO | MUNICIPIOS MAYORES | 91.91% | 91.91% | 88.89% | 100.00% | 94.29% | 100.00% | 50.00% | MIF 2019 |
| 11-038 TARANDACUAO | MUNICIPIOS MAYORES | 72.77% | 89.39% | 86.67% | 88.89% | 100.00% | 100.00% | 50.00% | 61.70% |
| 11-039 TARIMORO | MUNICIPIOS MAYORES | 96.69% | 91.72% | 88.89% | 100.00% | 100.00% | 86.67% | 50.00% | 100.00% |
| 11-040 TIERRA BLANCA | MUNICIPIOS MAYORES | 80.08% | 88.61% | 87.50% | 97.78% | 100.00% | 66.67% | 50.00% | 74.40% |
| 11-041 URIANGATO | MUNICIPIOS MAYORES | 100.00% | 100.00% | 100.00% | 100.00% | 100.00% | 100.00% | 100.00% | 100.00% |
| 11-042 VALLE DE SANTIAGO | MUNICIPIOS MAYORES | 100.00% | 100.00% | 100.00% | 100.00% | 100.00% | 100.00% | 100.00% | 100.00% |
| 11-043 VICTORIA | MUNICIPIOS MAYORES | 14.80% | 37.00% | 17.78% | 68.89% | 40.00% | 46.67% | 0.00% | 0.00% |
| 11-044 VILLAGRÁN | MUNICIPIOS MAYORES | 89.23% | 87.92% | 87.50% | 95.00% | 100.00% | 66.67% | 50.00% | 90.11% |
| 11-045 XICHÚ | MUNICIPIOS MAYORES | 0.00% | 0.00% | 0.00% | 0.00% | 0.00% | 0.00% | 0.00% | 0.00% |
| 11-046 YURIRIA | MUNICIPIOS MAYORES | 95.44% | 88.61% | 77.78% | 100.00% | 100.00% | 100.00% | 50.00% | 100.00% |
| ACADEMIA METROPOLITANA DE SEGURIDAD DE LEÓN | PARAMUNICIPALES MAYORES | 100.00% | 100.00% | 0.00% | 100.00% | 100.00% | 100.00% | 0.00% | - |
| CASA DE LA CULTURA DE CORONEO GTO. | PARAMUNICIPALES MAYORES | 0.00% | 0.00% | 0.00% | 0.00% | 0.00% | 0.00% | 0.00% | - |
| CASA DE LA CULTURA DE URIANGATO | PARAMUNICIPALES MAYORES | 85.11% | 85.11% | 100.00% | 95.56% | 100.00% | 33.33% | 0.00% | - |



RESULTADOS DEL PERIODO 3 DE 2019
GUANAJUATO

| NOMBRE DEL ENTE PÚBLICO | CLASIFICACIÓN DEL ENTE EN SEVAC | RESULTADO GLOBAL | D. TRANSPARENCIA | D.1 PUBLICAR TÍTULO V | D.2 PUBLICAR CONTENIDO CONTABLE | D.3 PUBLICAR CONTENIDO PRESUPUESTARIO | D.4 PUBLICAR CONTENIDO PROGRAMÁTICO | D.5 PUBLICAR OTRAS OBLIGACIONES | E. CUENTA PÚBLICA |
|---|---------------------------------|------------------|------------------|-----------------------|---------------------------------|---------------------------------------|-------------------------------------|---------------------------------|-------------------|
| CASA DE LA CULTURA DEL MUNICIPIO DE VALLE DE SANTIAGO | PARAMUNICIPALES MAYORES | 82.56% | 82.56% | 0.00% | 97.78% | 100.00% | 66.67% | 0.00% | - |
| CASA DE LA CULTURA FRAY NICOLAS P NAVARRTE DEL MUNICIPIO DE SANTIAGO MARAVATIO | PARAMUNICIPALES MAYORES | 82.22% | 82.22% | 0.00% | 77.78% | 100.00% | 100.00% | 0.00% | - |
| CASA DE LA CULTURA JUVENTINO ROSAS | PARAMUNICIPALES MAYORES | 66.96% | 66.96% | 0.00% | 87.50% | 65.71% | 66.67% | 0.00% | - |
| CASA DE LA CULTURA MOROLEÓN | PARAMUNICIPALES MAYORES | 86.67% | 86.67% | 100.00% | 100.00% | 100.00% | 33.33% | 0.00% | - |
| CASA DE LA CULTURA PROFESOR ANTONIO LLAMAS ALVAREZ | PARAMUNICIPALES MAYORES | 56.89% | 56.89% | 0.00% | 71.11% | 45.71% | 80.00% | 0.00% | - |
| CASA DE LA CULTURA XOCHIQUETZAL DE DOCTOR MORA | PARAMUNICIPALES MAYORES | 90.86% | 90.86% | 0.00% | 95.56% | 100.00% | 66.67% | 0.00% | - |
| COMISIÓN DEL DEPORTE Y ATENCIÓN A LA JUVENTUD DEL MUNICIPIO DE IRAPUATO | PARAMUNICIPALES MAYORES | 93.33% | 93.33% | 100.00% | 100.00% | 100.00% | 66.67% | 0.00% | - |
| COMISIÓN MUNICIPAL DE CULTURA FÍSICA Y DEPORTE DE LEÓN | PARAMUNICIPALES MAYORES | 99.22% | 99.22% | 100.00% | 97.78% | 100.00% | 100.00% | 0.00% | - |
| COMISIÓN MUNICIPAL DEL DEPORTE | PARAMUNICIPALES MAYORES | 100.00% | 100.00% | 100.00% | 100.00% | 100.00% | 100.00% | 0.00% | - |
| COMISION MUNICIPAL DEL DEPORTE DE APASEO EL GRANDE | PARAMUNICIPALES MAYORES | 21.67% | 21.67% | 0.00% | 53.33% | 8.57% | 0.00% | 0.00% | - |
| COMISIÓN MUNICIPAL DEL DEPORTE DE DOCTOR MORA | PARAMUNICIPALES MAYORES | 92.57% | 92.57% | 0.00% | 88.89% | 92.00% | 100.00% | 0.00% | - |
| COMISION MUNICIPAL DEL DEPORTE DE SANTA CRUZ DE JUVENTINO ROSAS | PARAMUNICIPALES MAYORES | 100.00% | 100.00% | 100.00% | 100.00% | 100.00% | 100.00% | 0.00% | - |
| COMISIÓN MUNICIPAL DEL DEPORTE PARA EL MUNICIPIO DE SAN FRANCISCO DEL RINCÓN | PARAMUNICIPALES MAYORES | 100.00% | 100.00% | 100.00% | 100.00% | 100.00% | 100.00% | 0.00% | - |
| COMISIÓN MUNICIPAL DEL DEPORTE SAN DIEGO DE LA UNIÓN | PARAMUNICIPALES MAYORES | 99.22% | 99.22% | 100.00% | 97.78% | 100.00% | 100.00% | 0.00% | - |
| COMISIÓN MUNICIPAL DEL DEPORTE Y ATENCIÓN A LA JUVENTUD DE SAN MIGUEL DE ALLENDE | PARAMUNICIPALES MAYORES | 91.83% | 91.83% | 100.00% | 93.33% | 83.33% | 100.00% | 0.00% | - |
| COMISIÓN MUNICIPAL DEL DEPORTE Y ATENCIÓN A LA JUVENTUD DEL MUNICIPIO DE URIANGATO | PARAMUNICIPALES MAYORES | 100.00% | 100.00% | 100.00% | 100.00% | 100.00% | 100.00% | 0.00% | - |
| COMISIÓN MUNICIPAL DEL DEPORTE Y ATENCIÓN A LA JUVENTUD ITURBIDENSE | PARAMUNICIPALES MAYORES | 100.00% | 100.00% | 100.00% | 100.00% | 100.00% | 100.00% | 0.00% | - |
| COMITÉ EJECUTIVO DE AGUA POTABLE DE SANTA ANA PACUECO | PARAMUNICIPALES MAYORES | 58.78% | 58.78% | 0.00% | 88.89% | 60.00% | 33.33% | 0.00% | - |
| COMITÉ MUNICIPAL DE AGUA POTABLE DE PÉNJAMO | PARAMUNICIPALES MAYORES | 86.27% | 86.27% | 0.00% | 93.33% | 96.00% | 100.00% | 0.00% | - |
| COMITE MUNICIPAL DE AGUA POTABLE DE TARANDACUAO GTO. | PARAMUNICIPALES MAYORES | 100.00% | 100.00% | 100.00% | 100.00% | 100.00% | 100.00% | 0.00% | - |
| COMITÉ MUNICIPAL DE AGUA POTABLE Y ALCANTARILLADO DE APASEO EL ALTO | PARAMUNICIPALES MAYORES | 73.00% | 73.00% | 0.00% | 80.00% | 100.00% | 50.00% | 0.00% | - |
| COMITÉ MUNICIPAL DE AGUA POTABLE Y ALCANTARILLADO DE APASEO EL GRANDE | PARAMUNICIPALES MAYORES | 89.44% | 89.44% | 100.00% | 88.89% | 100.00% | 66.67% | 0.00% | - |
| COMITÉ MUNICIPAL DE AGUA POTABLE Y ALCANTARILLADO DE SALAMANCA | PARAMUNICIPALES MAYORES | 100.00% | 100.00% | 100.00% | 100.00% | 100.00% | 100.00% | 0.00% | - |
| COMITÉ MUNICIPAL DE AGUA POTABLE Y ALCANTARILLADO DE SAN DIEGO DE LA UNIÓN | PARAMUNICIPALES MAYORES | 76.54% | 76.54% | 0.00% | 71.11% | 80.00% | 80.00% | 0.00% | - |
| COMITÉ MUNICIPAL DE AGUA POTABLE Y ALCANTARILLADO DE SANTA CRUZ DE JUVENTINO ROSAS | PARAMUNICIPALES MAYORES | 98.27% | 98.27% | 0.00% | 95.56% | 100.00% | 100.00% | 0.00% | - |
| CONSEJO DE TURISMO DE CELAYA | PARAMUNICIPALES MAYORES | 78.44% | 78.44% | 0.00% | 80.00% | 76.00% | 80.00% | 0.00% | - |
| CONSEJO TURÍSTICO DE SAN JOSÉ ITURBIDE GTO. | PARAMUNICIPALES MAYORES | 99.14% | 99.14% | 0.00% | 97.78% | 100.00% | 100.00% | 0.00% | - |
| CONSEJO TURÍSTICO DE SAN MIGUEL DE ALLENDE | PARAMUNICIPALES MAYORES | 85.11% | 85.11% | 0.00% | 95.56% | 94.29% | 93.33% | 0.00% | - |
| DESARROLLO INTEGRAL DE LA FAMILIA DEL MUNICIPIO DE PURISIMA DEL RINCÓN | PARAMUNICIPALES MAYORES | 87.41% | 87.41% | 0.00% | 86.67% | 100.00% | 66.67% | 0.00% | - |
| DESARROLLO INTEGRAL DE LA FAMILIA SAN LUIS DE LA PAZ | PARAMUNICIPALES MAYORES | 83.11% | 83.11% | 80.00% | 88.89% | 68.57% | 100.00% | 0.00% | - |
| FIDEICOMISO CIUDAD INDUSTRIAL DE LEÓN | PARAMUNICIPALES MAYORES | 96.42% | 96.42% | 100.00% | 97.78% | 92.00% | 100.00% | 0.00% | - |
| FIDEICOMISO DE OBRAS POR COOPERACIÓN | PARAMUNICIPALES MAYORES | 100.00% | 100.00% | 100.00% | 100.00% | 100.00% | 100.00% | 0.00% | - |
| FIDEICOMISO DEL CENTRO REGIONAL EXPOSITOR Y DE NEGOCIOS DE IRAPUATO | PARAMUNICIPALES MAYORES | 84.78% | 84.78% | 0.00% | 88.89% | 100.00% | 93.33% | 0.00% | - |
| FIDEICOMISO MUSEO DE LA CIUDAD DE LEÓN | PARAMUNICIPALES MAYORES | 0.00% | 0.00% | 0.00% | 0.00% | 0.00% | 0.00% | 0.00% | - |
| INSTITUTO CULTURAL DE LEÓN | PARAMUNICIPALES MAYORES | 100.00% | 100.00% | 0.00% | 100.00% | 100.00% | 100.00% | 0.00% | - |
| INSTITUTO DE LAS MUJERES IRAPUATENSES | PARAMUNICIPALES MAYORES | 61.89% | 61.89% | 0.00% | 71.11% | 60.00% | 80.00% | 0.00% | - |
| INSTITUTO MUNICIPAL DE ARTE Y CULTURA DE CELAYA | PARAMUNICIPALES MAYORES | 100.00% | 100.00% | 100.00% | 100.00% | 100.00% | 100.00% | 0.00% | - |
| INSTITUTO MUNICIPAL DE ATENICION A LA JUVENTUD DE SAN MIGUEL DE ALLENDE | PARAMUNICIPALES MAYORES | 87.67% | 87.67% | 100.00% | 93.33% | 71.43% | 100.00% | 0.00% | - |
| INSTITUTO MUNICIPAL DE CULTURA ARTE Y RECREACIÓN DE IRAPUATO | PARAMUNICIPALES MAYORES | 100.00% | 100.00% | 0.00% | 100.00% | 100.00% | 100.00% | 0.00% | - |
| INSTITUTO MUNICIPAL DE CULTURA DE ACAMBARO | PARAMUNICIPALES MAYORES | 93.78% | 93.78% | 100.00% | 82.22% | 100.00% | 100.00% | 0.00% | - |
| INSTITUTO MUNICIPAL DE INVESTIGACION PLANEACION Y ESTADISTICA PARA EL MUNICIPIO DE CELAYA | PARAMUNICIPALES MAYORES | 100.00% | 100.00% | 0.00% | 100.00% | 100.00% | 100.00% | 0.00% | - |
| INSTITUTO MUNICIPAL DE LA JUVENTUD DE CELAYA | PARAMUNICIPALES MAYORES | 100.00% | 100.00% | 100.00% | 100.00% | 100.00% | 100.00% | 0.00% | - |
| INSTITUTO MUNICIPAL DE LA JUVENTUD DE IRAPUATO | PARAMUNICIPALES MAYORES | 85.33% | 85.33% | 100.00% | 86.67% | 71.43% | 100.00% | 0.00% | - |
| INSTITUTO MUNICIPAL DE LA JUVENTUD DE LEÓN GUANAJUATO | PARAMUNICIPALES MAYORES | 60.44% | 60.44% | 0.00% | 95.56% | 20.00% | 100.00% | 0.00% | - |
| INSTITUTO MUNICIPAL DE LA MUJER CELAYENSE | PARAMUNICIPALES MAYORES | 80.00% | 80.00% | 80.00% | 80.00% | 80.00% | 80.00% | 0.00% | - |
| INSTITUTO MUNICIPAL DE LAS MUJERES DE LEÓN | PARAMUNICIPALES MAYORES | 100.00% | 100.00% | 100.00% | 100.00% | 100.00% | 100.00% | 0.00% | - |
| INSTITUTO MUNICIPAL DE PLANEACIÓN DE GUANAJUATO | PARAMUNICIPALES MAYORES | 99.22% | 99.22% | 100.00% | 97.78% | 100.00% | 100.00% | 0.00% | - |
| INSTITUTO MUNICIPAL DE PLANACION DE IRAPUATO | PARAMUNICIPALES MAYORES | 95.68% | 95.68% | 0.00% | 88.89% | 100.00% | 100.00% | 0.00% | - |
| INSTITUTO MUNICIPAL DE PLANEACIÓN DE LEÓN | PARAMUNICIPALES MAYORES | 100.00% | 100.00% | 0.00% | 100.00% | 100.00% | 100.00% | 0.00% | - |
| INSTITUTO MUNICIPAL DE PLANEACIÓN DE MOROLEÓN | PARAMUNICIPALES MAYORES | 100.00% | 100.00% | 0.00% | 100.00% | 100.00% | 100.00% | 0.00% | - |
| INSTITUTO MUNICIPAL DE PLANEACIÓN DE SAN FRANCISCO DEL RINCÓN | PARAMUNICIPALES MAYORES | 100.00% | 100.00% | 0.00% | 100.00% | 100.00% | 100.00% | 0.00% | - |
| INSTITUTO MUNICIPAL DE PLANEACIÓN DEL MUNICIPIO DE SAN MIGUEL DE ALLENDE | PARAMUNICIPALES MAYORES | 100.00% | 100.00% | 0.00% | 100.00% | 100.00% | 100.00% | 0.00% | - |
| INSTITUTO MUNICIPAL DE SALAMANCA PARA LAS MUJERES | PARAMUNICIPALES MAYORES | 95.68% | 95.68% | 0.00% | 88.89% | 100.00% | 100.00% | 0.00% | - |
| INSTITUTO MUNICIPAL DE VIVIENDA DE DOLORES HIDALGO CUNA DE LA INDEPENDENCIA NACIONAL | PARAMUNICIPALES MAYORES | 100.00% | 100.00% | 0.00% | 100.00% | 100.00% | 100.00% | 0.00% | - |



RESULTADOS DEL PERIODO 3 DE 2019
GUANAJUATO

| NOMBRE DEL ENTE PÚBLICO | CLASIFICACIÓN DEL ENTE EN SEVAC | RESULTADO GLOBAL | D. TRANSPARENCIA | D.1 PUBLICAR TÍTULO V | D.2 PUBLICAR CONTENIDO CONTABLE | D.3 PUBLICAR CONTENIDO PRESUPUESTARIO | D.4 PUBLICAR CONTENIDO PROGRAMÁTICO | D.5 PUBLICAR OTRAS OBLIGACIONES | E. CUENTA PÚBLICA |
|---|---------------------------------|------------------|------------------|-----------------------|---------------------------------|---------------------------------------|-------------------------------------|---------------------------------|-------------------|
| INSTITUTO MUNICIPAL DE VIVIENDA DE IRAPUATO | PARAMUNICIPALES MAYORES | 100.00% | 100.00% | 100.00% | 100.00% | 100.00% | 100.00% | 0.00% | - |
| INSTITUTO MUNICIPAL DE VIVIENDA DE LEÓN | PARAMUNICIPALES MAYORES | 100.00% | 100.00% | 100.00% | 100.00% | 100.00% | 100.00% | 0.00% | - |
| INSTITUTO MUNICIPAL DE VIVIENDA DE MOROLEÓN | PARAMUNICIPALES MAYORES | 80.00% | 80.00% | 80.00% | 80.00% | 80.00% | 80.00% | 0.00% | - |
| INSTITUTO MUNICIPAL DE VIVIENDA DE SAN FRANCISCO DEL RINCÓN | PARAMUNICIPALES MAYORES | 98.00% | 98.00% | 80.00% | 100.00% | 100.00% | 100.00% | 0.00% | - |
| INSTITUTO MUNICIPAL DE VIVIENDA DE SAN MIGUEL DE ALLENDE GTO. | PARAMUNICIPALES MAYORES | 80.00% | 80.00% | 0.00% | 100.00% | 71.43% | 100.00% | 0.00% | - |
| INSTITUTO MUNICIPAL DE VIVIENDA DE SANTA CRUZ DE JUVENTINO ROSAS | PARAMUNICIPALES MAYORES | 76.11% | 76.11% | 0.00% | 88.89% | 100.00% | 50.00% | 0.00% | - |
| INSTITUTO MUNICIPAL DE VIVIENDA DE SILAO GUANAJUATO | PARAMUNICIPALES MAYORES | 96.89% | 96.89% | 0.00% | 100.00% | 92.00% | 100.00% | 0.00% | - |
| INSTITUTO MUNICIPAL DE VIVIENDA DEL MUNICIPIO DE CELAYA | PARAMUNICIPALES MAYORES | 100.00% | 100.00% | 0.00% | 100.00% | 100.00% | 100.00% | 0.00% | - |
| INSTITUTO SALMANTINO PARA LAS PERSONAS CON DISCAPACIDAD | PARAMUNICIPALES MAYORES | 99.14% | 99.14% | 0.00% | 97.78% | 100.00% | 100.00% | 0.00% | - |
| JUNTA DE AGUA POTABLE ALCANTARILLADO Y SANEAMIENTO DEL MUNICIPIO DE ABASOLO | PARAMUNICIPALES MAYORES | 56.44% | 56.44% | 0.00% | 95.56% | 65.71% | 0.00% | 0.00% | - |
| JUNTA DE AGUA POTABLE DRENAJE ALCANTARILLADO Y SANEAMIENTO DEL MUNICIPIO DE IRAPUATO | PARAMUNICIPALES MAYORES | 100.00% | 100.00% | 100.00% | 100.00% | 100.00% | 100.00% | 0.00% | - |
| JUNTA DE AGUA POTABLE Y ALCANTARILLADO DE COMONFORT | PARAMUNICIPALES MAYORES | 81.22% | 81.22% | 0.00% | 97.78% | 100.00% | 60.00% | 0.00% | - |
| JUNTA MUNICIPAL DE AGUA POTABLE ALCANTARILLADO Y SANEAMIENTO DE CORONEO | PARAMUNICIPALES MAYORES | 86.64% | 86.64% | 100.00% | 88.89% | 92.00% | 66.67% | 0.00% | - |
| JUNTA MUNICIPAL DE AGUA POTABLE Y ALCANTARILLADO DE ACAMBARO | PARAMUNICIPALES MAYORES | 100.00% | 100.00% | 0.00% | 100.00% | 100.00% | 100.00% | 0.00% | - |
| JUNTA MUNICIPAL DE AGUA POTABLE Y ALCANTARILLADO DE CELAYA | PARAMUNICIPALES MAYORES | 100.00% | 100.00% | 0.00% | 100.00% | 100.00% | 100.00% | 0.00% | - |
| JUNTA MUNICIPAL DE AGUA POTABLE Y ALCANTARILLADO DE CORTAZAR GTO. | PARAMUNICIPALES MAYORES | 100.00% | 100.00% | 100.00% | 100.00% | 100.00% | 100.00% | 0.00% | - |
| JUNTA MUNICIPAL DE AGUA POTABLE Y ALCANTARILLADO DE SAN FELIPE | PARAMUNICIPALES MAYORES | 100.00% | 100.00% | 0.00% | 100.00% | 100.00% | 100.00% | 0.00% | - |
| JUNTA MUNICIPAL DE AGUA POTABLE Y ALCANTARILLADO DE SAN LUIS DE LA PAZ | PARAMUNICIPALES MAYORES | 44.44% | 44.44% | 0.00% | 68.89% | 42.86% | 26.67% | 0.00% | - |
| JUNTA MUNICIPAL DE AGUA POTABLE Y ALCANTARILLADO DE VILLAGRAN | PARAMUNICIPALES MAYORES | 87.67% | 87.67% | 0.00% | 93.33% | 100.00% | 100.00% | 0.00% | - |
| LA COMISIÓN MUNICIPAL DEL DEPORTE Y ATENCIÓN A LA JUVENTUD DE GUANAJUATO | PARAMUNICIPALES MAYORES | 78.89% | 78.89% | 100.00% | 67.50% | 76.00% | 93.33% | 0.00% | - |
| PARQUE IREKUA LA CASA DE LAS FAMILIAS DEL MUNICIPIO DE IRAPUATO | PARAMUNICIPALES MAYORES | 100.00% | 100.00% | 0.00% | 100.00% | 100.00% | 100.00% | 0.00% | - |
| PARQUE XOCHIPILLI DE CELAYA | PARAMUNICIPALES MAYORES | 100.00% | 100.00% | 0.00% | 100.00% | 100.00% | 100.00% | 0.00% | - |
| PATRONATO DE BOMBEROS DE LEÓN | PARAMUNICIPALES MAYORES | 90.00% | 90.00% | 0.00% | 100.00% | 100.00% | 100.00% | 0.00% | - |
| PATRONATO DE EXPLORA | PARAMUNICIPALES MAYORES | 79.44% | 79.44% | 0.00% | 88.89% | 100.00% | 66.67% | 0.00% | - |
| PATRONATO DE FERIA FIESTAS PATRIAS Y TRADICIONALES DEL MUNICIPIO DE SAN JOSE ITURBIDE | PARAMUNICIPALES MAYORES | 63.22% | 63.22% | 0.00% | 71.11% | 71.43% | 66.67% | 0.00% | - |
| PATRONATO DE LA FERIA DE MOROLEÓN | PARAMUNICIPALES MAYORES | 75.44% | 75.44% | 80.00% | 75.56% | 60.00% | 100.00% | 0.00% | - |
| PATRONATO DE LA FERIA DE SAN FRANCISCO DEL RINCÓN | PARAMUNICIPALES MAYORES | 88.89% | 88.89% | 0.00% | 100.00% | 100.00% | 50.00% | 0.00% | - |
| PATRONATO DE LA FERIA ESTATAL DE LEÓN Y PARQUE ECOLÓGICO | PARAMUNICIPALES MAYORES | 99.22% | 99.22% | 100.00% | 97.78% | 100.00% | 100.00% | 0.00% | - |
| PATRONATO DE LA FERIA REGIONAL PUERTA DE ORO DEL BAJÍO | PARAMUNICIPALES MAYORES | 98.44% | 98.44% | 100.00% | 95.56% | 100.00% | 100.00% | 0.00% | - |
| PATRONATO DEL PARQUE ECOLÓGICO METROPOLITANO | PARAMUNICIPALES MAYORES | 80.53% | 80.53% | 0.00% | 100.00% | 92.00% | 66.67% | 0.00% | - |
| PATRONATO DEL PARQUE ZOOLOGICO DE LEÓN | PARAMUNICIPALES MAYORES | 81.85% | 81.85% | 0.00% | 73.33% | 80.00% | 100.00% | 0.00% | - |
| SISTEMA DE AGUA POTABLE ALCANTARILLADO Y SANEAMIENTO DE LA COMUNIDAD DE VALTIERRILLA MUNICIPIO DE SALAMANCA | PARAMUNICIPALES MAYORES | 0.00% | 0.00% | 0.00% | 0.00% | 0.00% | 0.00% | 0.00% | - |
| SISTEMA DE AGUA POTABLE Y ALCANTARILLADO DE DOCTOR MORA | PARAMUNICIPALES MAYORES | 70.89% | 70.89% | 0.00% | 97.78% | 66.67% | 66.67% | 0.00% | - |
| SISTEMA DE AGUA POTABLE Y ALCANTARILLADO DE LEÓN | PARAMUNICIPALES MAYORES | 100.00% | 100.00% | 100.00% | 100.00% | 100.00% | 100.00% | 0.00% | - |
| SISTEMA DE AGUA POTABLE Y ALCANTARILLADO DE ROMITA | PARAMUNICIPALES MAYORES | 89.44% | 89.44% | 100.00% | 88.89% | 100.00% | 66.67% | 0.00% | - |
| SISTEMA DE AGUA POTABLE Y ALCANTARILLADO DE SAN FRANCISCO | PARAMUNICIPALES MAYORES | 100.00% | 100.00% | 100.00% | 100.00% | 100.00% | 100.00% | 0.00% | - |
| SISTEMA DE AGUA POTABLE Y ALCANTARILLADO DE SAN MIGUEL DE ALLENDE | PARAMUNICIPALES MAYORES | 100.00% | 100.00% | 0.00% | 100.00% | 100.00% | 100.00% | 0.00% | - |
| SISTEMA DE AGUA POTABLE Y ALCANTARILLADO DE SILAO | PARAMUNICIPALES MAYORES | 100.00% | 100.00% | 100.00% | 100.00% | 100.00% | 100.00% | 0.00% | - |
| SISTEMA DE AGUA POTABLE Y ALCANTARILLADO DE TARIMORO | PARAMUNICIPALES MAYORES | 100.00% | 100.00% | 100.00% | 100.00% | 100.00% | 100.00% | 0.00% | - |
| SISTEMA DE AGUA POTABLE Y ALCANTARILLADO DEL MUNICIPIO DE PURÍSIMA DEL RINCÓN GTO. | PARAMUNICIPALES MAYORES | 98.27% | 98.27% | 0.00% | 95.56% | 100.00% | 100.00% | 0.00% | - |
| SISTEMA DE AGUA POTABLE Y ALCANTARILLADO EN LA ZONA RURAL DEL MUNICIPIO DE LEÓN | PARAMUNICIPALES MAYORES | 97.20% | 97.20% | 100.00% | 100.00% | 92.00% | 100.00% | 0.00% | - |
| SISTEMA DE AGUA POTABLE Y ALCANTARILLADO MUNICIPAL DE VALLE DE SANTIAGO | PARAMUNICIPALES MAYORES | 36.33% | 36.33% | 0.00% | 46.67% | 34.29% | 40.00% | 0.00% | - |
| SISTEMA DE CULTURA FÍSICA Y DEPORTE DEL MUNICIPIO DE CELAYA | PARAMUNICIPALES MAYORES | 100.00% | 100.00% | 100.00% | 100.00% | 100.00% | 100.00% | 0.00% | - |
| SISTEMA DE EDUCACIÓN CULTURA Y BIBLIOTECAS PUBLICAS | PARAMUNICIPALES MAYORES | 100.00% | 100.00% | 0.00% | 100.00% | 100.00% | 100.00% | 0.00% | - |
| SISTEMA INTEGRAL DE ASEO PÚBLICO DE LEÓN | PARAMUNICIPALES MAYORES | 81.00% | 81.00% | 0.00% | 93.33% | 100.00% | 66.67% | 0.00% | - |
| SISTEMA MUNICIPAL DE AGUA POTABLE ALCANTARILLADO Y SANEAMIENTO DE DOLORES HIDALGO (SIMAPAS) | PARAMUNICIPALES MAYORES | 100.00% | 100.00% | 100.00% | 100.00% | 100.00% | 100.00% | 0.00% | - |
| SISTEMA MUNICIPAL DE AGUA POTABLE ALCANTARILLADO Y SANEAMIENTO DE JERÉCUARO | PARAMUNICIPALES MAYORES | 38.78% | 38.78% | 0.00% | 75.56% | 20.00% | 26.67% | 0.00% | - |
| SISTEMA MUNICIPAL DE AGUA POTABLE Y ALCANTARILLADO DE GUANAJUATO | PARAMUNICIPALES MAYORES | 83.61% | 83.61% | 100.00% | 95.56% | 76.67% | 66.67% | 0.00% | - |
| SISTEMA MUNICIPAL DE AGUA POTABLE Y ALCANTARILLADO DE JARAL DEL PROGRESO | PARAMUNICIPALES MAYORES | 89.22% | 89.22% | 100.00% | 97.78% | 100.00% | 50.00% | 0.00% | - |
| SISTEMA MUNICIPAL DE AGUA POTABLE Y ALCANTARILLADO DE MANUEL DOBLADO | PARAMUNICIPALES MAYORES | 75.56% | 75.56% | 0.00% | 97.78% | 80.00% | 66.67% | 0.00% | - |
| SISTEMA MUNICIPAL DE AGUA POTABLE Y ALCANTARILLADO DE MOROLEÓN | PARAMUNICIPALES MAYORES | 100.00% | 100.00% | 0.00% | 100.00% | 100.00% | 100.00% | 0.00% | - |
| SISTEMA MUNICIPAL DE AGUA POTABLE Y ALCANTARILLADO DE SALVATIERRA | PARAMUNICIPALES MAYORES | 0.00% | 0.00% | 0.00% | 0.00% | 0.00% | 0.00% | 0.00% | - |
| SISTEMA MUNICIPAL DE AGUA POTABLE Y ALCANTARILLADO DE SAN JOSÉ ITURBIDE | PARAMUNICIPALES MAYORES | 92.53% | 92.53% | 100.00% | 86.67% | 92.00% | 100.00% | 0.00% | - |
| SISTEMA MUNICIPAL DE AGUA POTABLE Y ALCANTARILLADO DE SANTIAGO MARAVATIO GUANAJUATO | PARAMUNICIPALES MAYORES | 82.53% | 82.53% | 0.00% | 86.67% | 92.00% | 100.00% | 0.00% | - |



RESULTADOS DEL PERIODO 3 DE 2019
GUANAJUATO

| NOMBRE DEL ENTE PÚBLICO | CLASIFICACIÓN DEL ENTE EN SEVAC | RESULTADO GLOBAL | D. TRANSPARENCIA | D.1 PUBLICAR TÍTULO V | D.2 PUBLICAR CONTENIDO CONTABLE | D.3 PUBLICAR CONTENIDO PRESUPUESTARIO | D.4 PUBLICAR CONTENIDO PROGRAMÁTICO | D.5 PUBLICAR OTRAS OBLIGACIONES | E. CUENTA PÚBLICA |
|--|---------------------------------|------------------|------------------|-----------------------|---------------------------------|---------------------------------------|-------------------------------------|---------------------------------|-------------------|
| SISTEMA MUNICIPAL DE AGUA POTABLE Y ALCANTARILLADO DE URIANGATO | PARAMUNICIPALES MAYORES | 88.44% | 88.44% | 0.00% | 95.56% | 100.00% | 100.00% | 0.00% | - |
| SISTEMA PARA EL DESARROLLO INTEGRAL DE LA FAMILIA DE CELAYA GTO. | PARAMUNICIPALES MAYORES | 98.00% | 98.00% | 100.00% | 100.00% | 100.00% | 90.00% | 0.00% | - |
| SISTEMA PARA EL DESARROLLO INTEGRAL DE LA FAMILIA DEL MUNICIPIO DE ABASOLO | PARAMUNICIPALES MAYORES | 65.00% | 65.00% | 100.00% | 66.67% | 71.43% | 33.33% | 0.00% | - |
| SISTEMA PARA EL DESARROLLO INTEGRAL DE LA FAMILIA DEL MUNICIPIO DE ACAMBARO | PARAMUNICIPALES MAYORES | 92.44% | 92.44% | 80.00% | 95.56% | 88.57% | 100.00% | 0.00% | - |
| SISTEMA PARA EL DESARROLLO INTEGRAL DE LA FAMILIA DEL MUNICIPIO DE APASEO EL ALTO | PARAMUNICIPALES MAYORES | 90.00% | 90.00% | 100.00% | 100.00% | 100.00% | 50.00% | 0.00% | - |
| SISTEMA PARA EL DESARROLLO INTEGRAL DE LA FAMILIA DEL MUNICIPIO DE APASEO EL GRANDE | PARAMUNICIPALES MAYORES | 100.00% | 100.00% | 100.00% | 100.00% | 100.00% | 100.00% | 0.00% | - |
| SISTEMA PARA EL DESARROLLO INTEGRAL DE LA FAMILIA DEL MUNICIPIO DE ATARJEJA | PARAMUNICIPALES MAYORES | 49.67% | 49.67% | 0.00% | 46.67% | 80.00% | 26.67% | 0.00% | - |
| SISTEMA PARA EL DESARROLLO INTEGRAL DE LA FAMILIA DEL MUNICIPIO DE COMONFORT | PARAMUNICIPALES MAYORES | 92.46% | 92.46% | 100.00% | 97.50% | 100.00% | 66.67% | 0.00% | - |
| SISTEMA PARA EL DESARROLLO INTEGRAL DE LA FAMILIA DEL MUNICIPIO DE CORONEO | PARAMUNICIPALES MAYORES | 0.00% | 0.00% | 0.00% | 0.00% | 0.00% | 0.00% | 0.00% | - |
| SISTEMA PARA EL DESARROLLO INTEGRAL DE LA FAMILIA DEL MUNICIPIO DE CORTAZAR | PARAMUNICIPALES MAYORES | 87.44% | 87.44% | 100.00% | 88.89% | 94.29% | 66.67% | 0.00% | - |
| SISTEMA PARA EL DESARROLLO INTEGRAL DE LA FAMILIA DEL MUNICIPIO DE CUERÁMARO | PARAMUNICIPALES MAYORES | 0.00% | 0.00% | 0.00% | 0.00% | 0.00% | 0.00% | 0.00% | - |
| SISTEMA PARA EL DESARROLLO INTEGRAL DE LA FAMILIA DEL MUNICIPIO DE DOCTOR MORA GTO. | PARAMUNICIPALES MAYORES | 99.22% | 99.22% | 100.00% | 97.78% | 100.00% | 100.00% | 0.00% | - |
| SISTEMA PARA EL DESARROLLO INTEGRAL DE LA FAMILIA DEL MUNICIPIO DE DOLORES HIDALGO CUNA DE LA INDEPENDENCIA NACIONAL | PARAMUNICIPALES MAYORES | 99.22% | 99.22% | 100.00% | 97.78% | 100.00% | 100.00% | 0.00% | - |
| SISTEMA PARA EL DESARROLLO INTEGRAL DE LA FAMILIA DEL MUNICIPIO DE GUANAJUATO | PARAMUNICIPALES MAYORES | 100.00% | 100.00% | 100.00% | 100.00% | 100.00% | 100.00% | 0.00% | - |
| SISTEMA PARA EL DESARROLLO INTEGRAL DE LA FAMILIA DEL MUNICIPIO DE HUANIMARO | PARAMUNICIPALES MAYORES | 55.11% | 55.11% | 80.00% | 62.22% | 57.14% | 26.67% | 0.00% | - |
| SISTEMA PARA EL DESARROLLO INTEGRAL DE LA FAMILIA DEL MUNICIPIO DE IRAPUATO | PARAMUNICIPALES MAYORES | 100.00% | 100.00% | 100.00% | 100.00% | 100.00% | 100.00% | 0.00% | - |
| SISTEMA PARA EL DESARROLLO INTEGRAL DE LA FAMILIA DEL MUNICIPIO DE JARAL DEL PROGRESO | PARAMUNICIPALES MAYORES | 41.67% | 41.67% | 0.00% | 53.33% | 42.86% | 40.00% | 0.00% | - |
| SISTEMA PARA EL DESARROLLO INTEGRAL DE LA FAMILIA DEL MUNICIPIO DE JERÉCUARO | PARAMUNICIPALES MAYORES | 0.00% | 0.00% | 0.00% | 0.00% | 0.00% | 0.00% | 0.00% | - |
| SISTEMA PARA EL DESARROLLO INTEGRAL DE LA FAMILIA DEL MUNICIPIO DE LEÓN | PARAMUNICIPALES MAYORES | 99.22% | 99.22% | 100.00% | 97.78% | 100.00% | 100.00% | 0.00% | - |
| SISTEMA PARA EL DESARROLLO INTEGRAL DE LA FAMILIA DEL MUNICIPIO DE MANUEL DOBLADO | PARAMUNICIPALES MAYORES | 86.67% | 86.67% | 100.00% | 100.00% | 100.00% | 33.33% | 0.00% | - |
| SISTEMA PARA EL DESARROLLO INTEGRAL DE LA FAMILIA DEL MUNICIPIO DE MOROLEÓN | PARAMUNICIPALES MAYORES | 100.00% | 100.00% | 100.00% | 100.00% | 100.00% | 100.00% | 0.00% | - |
| SISTEMA PARA EL DESARROLLO INTEGRAL DE LA FAMILIA DEL MUNICIPIO DE OCAMPO | PARAMUNICIPALES MAYORES | 81.11% | 81.11% | 0.00% | 80.00% | 100.00% | 50.00% | 0.00% | - |
| SISTEMA PARA EL DESARROLLO INTEGRAL DE LA FAMILIA DEL MUNICIPIO DE PENJAMO | PARAMUNICIPALES MAYORES | 0.00% | 0.00% | 0.00% | 0.00% | 0.00% | 0.00% | 0.00% | - |
| SISTEMA PARA EL DESARROLLO INTEGRAL DE LA FAMILIA DEL MUNICIPIO DE PUEBLO NUEVO | PARAMUNICIPALES MAYORES | 93.33% | 93.33% | 100.00% | 100.00% | 100.00% | 66.67% | 0.00% | - |
| SISTEMA PARA EL DESARROLLO INTEGRAL DE LA FAMILIA DEL MUNICIPIO DE ROMITA | PARAMUNICIPALES MAYORES | 83.33% | 83.33% | 80.00% | 86.67% | 100.00% | 50.00% | 0.00% | - |
| SISTEMA PARA EL DESARROLLO INTEGRAL DE LA FAMILIA DEL MUNICIPIO DE SALAMANCA | PARAMUNICIPALES MAYORES | 98.60% | 98.60% | 100.00% | 100.00% | 96.00% | 100.00% | 0.00% | - |
| SISTEMA PARA EL DESARROLLO INTEGRAL DE LA FAMILIA DEL MUNICIPIO DE SALVATIERRA | PARAMUNICIPALES MAYORES | 100.00% | 100.00% | 100.00% | 100.00% | 100.00% | 100.00% | 0.00% | - |
| SISTEMA PARA EL DESARROLLO INTEGRAL DE LA FAMILIA DEL MUNICIPIO DE SAN DIEGO DE LA UNIÓN | PARAMUNICIPALES MAYORES | 96.11% | 96.11% | 100.00% | 88.89% | 100.00% | 100.00% | 0.00% | - |
| SISTEMA PARA EL DESARROLLO INTEGRAL DE LA FAMILIA DEL MUNICIPIO DE SAN FELIPE | PARAMUNICIPALES MAYORES | 100.00% | 100.00% | 100.00% | 100.00% | 100.00% | 100.00% | 0.00% | - |
| SISTEMA PARA EL DESARROLLO INTEGRAL DE LA FAMILIA DEL MUNICIPIO DE SAN FRANCISCO DEL RINCÓN GTO. | PARAMUNICIPALES MAYORES | 100.00% | 100.00% | 100.00% | 100.00% | 100.00% | 100.00% | 0.00% | - |
| SISTEMA PARA EL DESARROLLO INTEGRAL DE LA FAMILIA DEL MUNICIPIO DE SAN JOSE ITURBIDE GTO. | PARAMUNICIPALES MAYORES | 93.33% | 93.33% | 80.00% | 86.67% | 100.00% | 100.00% | 0.00% | - |
| SISTEMA PARA EL DESARROLLO INTEGRAL DE LA FAMILIA DEL MUNICIPIO DE SAN MIGUEL DE ALLENDE | PARAMUNICIPALES MAYORES | 100.00% | 100.00% | 100.00% | 100.00% | 100.00% | 100.00% | 0.00% | - |
| SISTEMA PARA EL DESARROLLO INTEGRAL DE LA FAMILIA DEL MUNICIPIO DE SANTA CATARINA | PARAMUNICIPALES MAYORES | 82.56% | 82.56% | 0.00% | 97.78% | 100.00% | 66.67% | 0.00% | - |
| SISTEMA PARA EL DESARROLLO INTEGRAL DE LA FAMILIA DEL MUNICIPIO DE SANTA CRUZ DE JUVENTINO ROSAS | PARAMUNICIPALES MAYORES | 86.67% | 86.67% | 100.00% | 100.00% | 100.00% | 33.33% | 0.00% | - |
| SISTEMA PARA EL DESARROLLO INTEGRAL DE LA FAMILIA DEL MUNICIPIO DE SANTIAGO MARAVATIO GTO. | PARAMUNICIPALES MAYORES | 67.78% | 67.78% | 0.00% | 95.56% | 60.00% | 66.67% | 0.00% | - |
| SISTEMA PARA EL DESARROLLO INTEGRAL DE LA FAMILIA DEL MUNICIPIO DE SILAO DE LA VICTORIA | PARAMUNICIPALES MAYORES | 5.00% | 5.00% | 0.00% | 0.00% | 14.29% | 0.00% | 0.00% | - |
| SISTEMA PARA EL DESARROLLO INTEGRAL DE LA FAMILIA DEL MUNICIPIO DE TARANDACUAO GTO. | PARAMUNICIPALES MAYORES | 98.67% | 98.67% | 100.00% | 100.00% | 100.00% | 93.33% | 0.00% | - |
| SISTEMA PARA EL DESARROLLO INTEGRAL DE LA FAMILIA DEL MUNICIPIO DE TARIMORO | PARAMUNICIPALES MAYORES | 100.00% | 100.00% | 100.00% | 100.00% | 100.00% | 100.00% | 0.00% | - |
| SISTEMA PARA EL DESARROLLO INTEGRAL DE LA FAMILIA DEL MUNICIPIO DE TIERRA BLANCA | PARAMUNICIPALES MAYORES | 0.00% | 0.00% | 0.00% | 0.00% | 0.00% | 0.00% | 0.00% | - |
| SISTEMA PARA EL DESARROLLO INTEGRAL DE LA FAMILIA DEL MUNICIPIO DE URIANGATO | PARAMUNICIPALES MAYORES | 100.00% | 100.00% | 100.00% | 100.00% | 100.00% | 100.00% | 0.00% | - |
| SISTEMA PARA EL DESARROLLO INTEGRAL DE LA FAMILIA DEL MUNICIPIO DE VALLE DE SANTIAGO | PARAMUNICIPALES MAYORES | 96.44% | 96.44% | 80.00% | 95.56% | 100.00% | 100.00% | 0.00% | - |
| SISTEMA PARA EL DESARROLLO INTEGRAL DE LA FAMILIA DEL MUNICIPIO DE VICTORIA | PARAMUNICIPALES MAYORES | 90.00% | 90.00% | 100.00% | 100.00% | 100.00% | 50.00% | 0.00% | - |
| SISTEMA PARA EL DESARROLLO INTEGRAL DE LA FAMILIA DEL MUNICIPIO DE VILLAGRAN | PARAMUNICIPALES MAYORES | 89.13% | 89.13% | 100.00% | 97.50% | 100.00% | 50.00% | 0.00% | - |
| SISTEMA PARA EL DESARROLLO INTEGRAL DE LA FAMILIA DEL MUNICIPIO DE YURIRIA | PARAMUNICIPALES MAYORES | 100.00% | 100.00% | 100.00% | 100.00% | 100.00% | 100.00% | 0.00% | - |



RESULTADOS DEL PERIODO 3 DE 2019
GUANAJUATO

| NOMBRE DEL ENTE PÚBLICO | CLASIFICACIÓN DEL ENTE EN SEVAC | RESULTADO GLOBAL | D. TRANSPARENCIA | D.1 PUBLICAR TÍTULO V | D.2 PUBLICAR CONTENIDO CONTABLE | D.3 PUBLICAR CONTENIDO PRESUPUESTARIO | D.4 PUBLICAR CONTENIDO PROGRAMÁTICO | D.5 PUBLICAR OTRAS OBLIGACIONES | E. CUENTA PÚBLICA |
|--|---------------------------------|------------------|------------------|-----------------------|---------------------------------|---------------------------------------|-------------------------------------|---------------------------------|-------------------|
| UNIDAD DE ACCESO A LA INFORMACIÓN PÚBLICA DEL MUNICIPIO DE SAN FRANCISCO DEL RINCÓN GTO. | PARAMUNICIPALES MAYORES | 100.00% | 100.00% | 0.00% | 100.00% | 100.00% | 100.00% | 0.00% | - |

| NOMBRE DEL ENTE PÚBLICO | CLASIFICACIÓN DEL ENTE EN SEVAC | RESULTADO GLOBAL | D. TRANSPARENCIA | D.1 PUBLICAR TÍTULO V | D.2 PUBLICAR CONTENIDO CONTABLE | D.3 PUBLICAR CONTENIDO PRESUPUESTARIO | D.4 PUBLICAR CONTENIDO PROGRAMÁTICO | D.5 PUBLICAR OTRAS OBLIGACIONES | E. CUENTA PÚBLICA |
|---|---------------------------------|------------------|------------------|-----------------------|---------------------------------|---------------------------------------|-------------------------------------|---------------------------------|-------------------|
| SECRETARÍA DE FINANZAS Y ADMINISTRACIÓN DEL ESTADO DE GUERRERO | PODER EJECUTIVO ESTATAL | 96.71% | 100.00% | 100.00% | 100.00% | 100.00% | 100.00% | 100.00% | 94.52% |
| AUDITORÍA SUPERIOR DEL ESTADO DE GUERRERO | PODERES Y AUTÓNOMOS | 100.00% | 100.00% | 100.00% | 100.00% | 100.00% | 100.00% | 0.00% | - |
| COMISIÓN DE LOS DERECHOS HUMANOS DEL ESTADO DE GUERRERO | PODERES Y AUTÓNOMOS | 100.00% | 100.00% | 100.00% | 100.00% | 100.00% | 100.00% | 0.00% | - |
| FISCALÍA GENERAL DE ESTADO DE GUERRERO | PODERES Y AUTÓNOMOS | 91.78% | 91.78% | 100.00% | 95.56% | 100.00% | 66.67% | 0.00% | - |
| H. CONGRESO DEL ESTADO DE GUERRERO | PODERES Y AUTÓNOMOS | 100.00% | 100.00% | 100.00% | 100.00% | 100.00% | 100.00% | 0.00% | - |
| INSTITUTO DE TRANSPARENCIA ACCESO A LA INFORMACIÓN Y PROTECCIÓN DE DATOS PERSONALES DEL ESTADO DE GUERRERO | PODERES Y AUTÓNOMOS | 87.11% | 87.11% | 100.00% | 82.22% | 100.00% | 66.67% | 0.00% | - |
| INSTITUTO ELECTORAL Y DE PARTICIPACIÓN CIUDADANA DEL ESTADO DE GUERRERO | PODERES Y AUTÓNOMOS | 100.00% | 100.00% | 100.00% | 100.00% | 100.00% | 100.00% | 0.00% | - |
| TRIBUNAL DE JUSTICIA ADMINISTRATIVA DEL ESTADO DE GUERRERO | PODERES Y AUTÓNOMOS | 98.44% | 98.44% | 100.00% | 95.56% | 100.00% | 100.00% | 0.00% | - |
| TRIBUNAL ELECTORAL DEL ESTADO DE GUERRERO | PODERES Y AUTÓNOMOS | 100.00% | 100.00% | 100.00% | 100.00% | 100.00% | 100.00% | 0.00% | - |
| TRIBUNAL SUPERIOR DE JUSTICIA DEL ESTADO DE GUERRERO | PODERES Y AUTÓNOMOS | 100.00% | 100.00% | 100.00% | 100.00% | 100.00% | 100.00% | 0.00% | - |
| UNIVERSIDAD AUTÓNOMA DE GUERRERO | PODERES Y AUTÓNOMOS | 100.00% | 100.00% | 100.00% | 100.00% | 100.00% | 100.00% | 0.00% | - |
| ACABÚS | PARAESTATALES | 92.22% | 92.22% | 100.00% | 77.78% | 100.00% | 100.00% | 0.00% | - |
| AGROINDUSTRIAS DEL SUR | PARAESTATALES | 0.00% | 0.00% | 0.00% | 0.00% | 0.00% | 0.00% | 0.00% | - |
| COLEGIO DE BACHILLERES DEL ESTADO DE GUERRERO | PARAESTATALES | 0.00% | 0.00% | 0.00% | 0.00% | 0.00% | 0.00% | 0.00% | - |
| COLEGIO DE EDUCACIÓN PROFESIONAL TÉCNICA DEL ESTADO DE GUERRERO | PARAESTATALES | 99.22% | 99.22% | 100.00% | 97.78% | 100.00% | 100.00% | 0.00% | - |
| COLEGIO DE ESTUDIOS CIENTÍFICOS Y TECNOLÓGICOS DEL ESTADO DE GUERRERO | PARAESTATALES | 0.00% | 0.00% | 0.00% | 0.00% | 0.00% | 0.00% | 0.00% | - |
| COMISIÓN DE AGUA POTABLE ALCANTARILLADO Y SANEAMIENTO DEL ESTADO DE GUERRERO | PARAESTATALES | 100.00% | 100.00% | 0.00% | 100.00% | 100.00% | 100.00% | 0.00% | - |
| COMISIÓN DE INFRAESTRUCTURA CARRETERA Y AEROPORTUARIA DEL ESTADO DE GUERRERO | PARAESTATALES | 98.67% | 98.67% | 100.00% | 100.00% | 100.00% | 93.33% | 0.00% | - |
| COMISION EJECUTIVA ESTATAL DE ATENCIÓN A VICTIMAS | PARAESTATALES | 10.00% | 10.00% | 100.00% | 0.00% | 0.00% | 0.00% | 0.00% | - |
| CONSEJO DE CIENCIA TECNOLOGÍA E INNOVACIÓN DEL ESTADO DE GUERRERO | PARAESTATALES | 100.00% | 100.00% | 100.00% | 100.00% | 100.00% | 100.00% | 0.00% | - |
| CONSEJO ESTATAL DEL CAFÉ | PARAESTATALES | 100.00% | 100.00% | 100.00% | 100.00% | 100.00% | 100.00% | 0.00% | - |
| CONSEJO ESTATAL DEL COCOTERO | PARAESTATALES | 67.78% | 67.78% | 100.00% | 55.56% | 71.43% | 66.67% | 0.00% | - |
| ESCUELA DE PARTERAS PROFESIONALES DEL ESTADO DE GUERRERO OPD | PARAESTATALES | 26.67% | 26.67% | 100.00% | 0.00% | 28.57% | 33.33% | 0.00% | - |
| FIDEICOMISO BAHIA DE ZIHUATANEJO | PARAESTATALES | 0.00% | 0.00% | 0.00% | 0.00% | 0.00% | 0.00% | 0.00% | - |
| FIDEICOMISO CENTRO INTERNACIONAL ACAPULCO | PARAESTATALES | 100.00% | 100.00% | 100.00% | 100.00% | 100.00% | 100.00% | 0.00% | - |
| FIDEICOMISO DE ADMINISTRACIÓN E INVERSIÓN DEL IMPUESTO SOBRE LA PRESTACION DE SERVICIOS DE HOSPEDAJE DE TAXCO | PARAESTATALES | 0.00% | 0.00% | 0.00% | 0.00% | 0.00% | 0.00% | 0.00% | - |
| FIDEICOMISO GUERRERO INDUSTRIAL | PARAESTATALES | 0.00% | 0.00% | 0.00% | 0.00% | 0.00% | 0.00% | 0.00% | - |
| FIDEICOMISO PARA EL DESARROLLO ECONÓMICO Y SOCIAL DE ACAPULCO | PARAESTATALES | 85.11% | 85.11% | 100.00% | 95.56% | 100.00% | 33.33% | 0.00% | - |
| FIDEICOMISO PARA LA ADMINISTRACIÓN DEL IMPUESTO SOBRE LA PRESTACION DEL SERVICIO DE HOSPEDAJE DE IXTAPA-ZIHUATANEJO | PARAESTATALES | 0.00% | 0.00% | 0.00% | 0.00% | 0.00% | 0.00% | 0.00% | - |
| FIDEICOMISO PARA LA PROMOCIÓN TURÍSTICA DE ACAPULCO | PARAESTATALES | 80.00% | 80.00% | 80.00% | 80.00% | 80.00% | 80.00% | 0.00% | - |
| FONDO DE APOYO A LA MICRO PEQUEÑA Y MEDIANA EMPRESA DEL ESTADO DE GUERRERO | PARAESTATALES | 0.00% | 0.00% | 0.00% | 0.00% | 0.00% | 0.00% | 0.00% | - |
| HOSPITAL DE LA MADRE Y EL NIÑO GUERRERENSE | PARAESTATALES | 100.00% | 100.00% | 100.00% | 100.00% | 100.00% | 100.00% | 0.00% | - |
| HOSPITAL DE LA MADRE Y EL NIÑO INDÍGENA GUERRERENSE | PARAESTATALES | 79.44% | 79.44% | 0.00% | 88.89% | 100.00% | 66.67% | 0.00% | - |
| INSTITUTO DE CAPACITACIÓN PARA EL TRABAJO DEL ESTADO DE GUERRERO | PARAESTATALES | 0.00% | 0.00% | 0.00% | 0.00% | 0.00% | 0.00% | 0.00% | - |
| INSTITUTO DE LA POLICÍA AUXILIAR DEL ESTADO DE GUERRERO | PARAESTATALES | 85.56% | 85.56% | 100.00% | 77.78% | 100.00% | 66.67% | 0.00% | - |
| INSTITUTO DE RADIO Y TELEVISIÓN DE GUERRERO | PARAESTATALES | 83.56% | 83.56% | 80.00% | 77.78% | 100.00% | 66.67% | 0.00% | - |
| INSTITUTO DE SEGURIDAD SOCIAL DE LOS SERVIDORES PÚBLICOS DEL ESTADO DE GUERRERO | PARAESTATALES | 100.00% | 100.00% | 100.00% | 100.00% | 100.00% | 100.00% | 0.00% | - |
| INSTITUTO DE VIVIENDA Y SUELO URBANO DE GUERRERO | PARAESTATALES | 0.00% | 0.00% | 0.00% | 0.00% | 0.00% | 0.00% | 0.00% | - |
| INSTITUTO DEL BACHILLERATO DEL ESTADO DE GUERRERO | PARAESTATALES | 100.00% | 100.00% | 100.00% | 100.00% | 100.00% | 100.00% | 0.00% | - |
| INSTITUTO DEL BACHILLERATO INTERCULTURAL DEL ESTADO DE GUERRERO | PARAESTATALES | 100.00% | 100.00% | 100.00% | 100.00% | 100.00% | 100.00% | 0.00% | - |
| INSTITUTO DEL DEPORTE DE GUERRERO | PARAESTATALES | 0.00% | 0.00% | 0.00% | 0.00% | 0.00% | 0.00% | 0.00% | - |
| INSTITUTO ESTATAL DE CANCEROLOGÍA DR. ARTURO BELTRÁN ORTEGA | PARAESTATALES | 99.22% | 99.22% | 100.00% | 97.78% | 100.00% | 100.00% | 0.00% | - |
| INSTITUTO ESTATAL DE OFTALMOLOGÍA | PARAESTATALES | 100.00% | 100.00% | 100.00% | 100.00% | 100.00% | 100.00% | 0.00% | - |
| INSTITUTO ESTATAL PARA LA EDUCACIÓN DE JÓVENES Y ADULTOS DE GUERRERO | PARAESTATALES | 93.33% | 93.33% | 100.00% | 100.00% | 100.00% | 66.67% | 0.00% | - |
| INSTITUTO GUERRERENSE DE LA INFRAESTRUCTURA FÍSICA EDUCATIVA | PARAESTATALES | 100.00% | 100.00% | 0.00% | 100.00% | 100.00% | 100.00% | 0.00% | - |
| INSTITUTO GUERRERENSE DEL EMPRENDEDOR O.P.D | PARAESTATALES | 81.67% | 81.67% | 100.00% | 100.00% | 85.71% | 33.33% | 0.00% | - |
| INSTITUTO GUERRERENSE PARA LA ATENCIÓN INTEGRAL DE LAS PERSONAS ADULTAS MAYORES | PARAESTATALES | 100.00% | 100.00% | 100.00% | 100.00% | 100.00% | 100.00% | 0.00% | - |
| INSTITUTO TECNOLÓGICO SUPERIOR DE LA COSTA CHICA | PARAESTATALES | 98.44% | 98.44% | 100.00% | 95.56% | 100.00% | 100.00% | 0.00% | - |
| INSTITUTO TECNOLÓGICO SUPERIOR DE LA MONTAÑA | PARAESTATALES | 60.56% | 60.56% | 80.00% | 77.78% | 57.14% | 26.67% | 0.00% | - |
| LA AVISPA MUSEO INTERACTIVO | PARAESTATALES | 0.00% | 0.00% | 0.00% | 0.00% | 0.00% | 0.00% | 0.00% | - |
| ORQUESTA FILARMÓNICA DE ACAPULCO COMO ESTABLECIMIENTO PÚBLICO DE BIENESTAR SOCIAL | PARAESTATALES | 100.00% | 100.00% | 100.00% | 100.00% | 100.00% | 100.00% | 0.00% | - |
| PARQUE PAPAGAYO ESTABLECIMIENTO PÚBLICO DE BIENESTAR SOCIAL | PARAESTATALES | 100.00% | 100.00% | 100.00% | 100.00% | 100.00% | 100.00% | 0.00% | - |
| PROMOTORA TURÍSTICA DE GUERRERO | PARAESTATALES | 0.00% | 0.00% | 0.00% | 0.00% | 0.00% | 0.00% | 0.00% | - |
| PROMOTORA Y ADMINISTRADORA DE LOS SERVICIOS DE PLAYA DE ZONA FEDERAL MARÍTIMO TERRESTRE DE ACAPULCO | PARAESTATALES | 92.22% | 92.22% | 100.00% | 77.78% | 100.00% | 100.00% | 0.00% | - |



RESULTADOS DEL PERIODO 3 DE 2019
GUERRERO

| NOMBRE DEL ENTE PÚBLICO | CLASIFICACIÓN DEL ENTE EN SEVAC | RESULTADO GLOBAL | D. TRANSPARENCIA | D.1 PUBLICAR TÍTULO V | D.2 PUBLICAR CONTENIDO CONTABLE | D.3 PUBLICAR CONTENIDO PRESUPUESTARIO | D.4 PUBLICAR CONTENIDO PROGRAMÁTICO | D.5 PUBLICAR OTRAS OBLIGACIONES | E. CUENTA PÚBLICA |
|--|---------------------------------|------------------|------------------|-----------------------|---------------------------------|---------------------------------------|-------------------------------------|---------------------------------|-------------------|
| PROMOTORA Y ADMINISTRADORA DE LOS SERVICIOS DE PLAYA DE ZONA FEDERAL MARÍTIMO TERRESTRE DE ZIHUATANEJO | PARAESTATALES | 76.11% | 76.11% | 0.00% | 88.89% | 71.43% | 100.00% | 0.00% | - |
| RÉGIMEN ESTATAL DE PROTECCIÓN SOCIAL EN SALUD EN GUERRERO | PARAESTATALES | 100.00% | 100.00% | 100.00% | 100.00% | 100.00% | 100.00% | 0.00% | - |
| SISTEMA PARA EL DESARROLLO INTEGRAL DE LA FAMILIA | PARAESTATALES | 100.00% | 100.00% | 100.00% | 100.00% | 100.00% | 100.00% | 0.00% | - |
| UNIVERSIDAD INTERCULTURAL DEL ESTADO DE GUERRERO | PARAESTATALES | 0.00% | 0.00% | 0.00% | 0.00% | 0.00% | 0.00% | 0.00% | - |
| UNIVERSIDAD POLITÉCNICA DEL ESTADO DE GUERRERO | PARAESTATALES | 82.56% | 82.56% | 0.00% | 97.78% | 100.00% | 66.67% | 0.00% | - |
| UNIVERSIDAD TECNOLÓGICA DE ACAPULCO | PARAESTATALES | 96.11% | 96.11% | 100.00% | 88.89% | 100.00% | 100.00% | 0.00% | - |
| UNIVERSIDAD TECNOLÓGICA DE LA COSTA GRANDE DE GUERRERO | PARAESTATALES | 100.00% | 100.00% | 100.00% | 100.00% | 100.00% | 100.00% | 0.00% | - |
| UNIVERSIDAD TECNOLÓGICA DE LA REGIÓN NORTE DE GUERRERO | PARAESTATALES | 86.11% | 86.11% | 0.00% | 88.89% | 100.00% | 100.00% | 0.00% | - |
| UNIVERSIDAD TECNOLÓGICA DE TIERRA CALIENTE | PARAESTATALES | 54.22% | 54.22% | 0.00% | 64.44% | 71.43% | 33.33% | 0.00% | - |
| UNIVERSIDAD TECNOLÓGICA DEL MAR DE GUERRERO | PARAESTATALES | 97.33% | 97.33% | 100.00% | 100.00% | 100.00% | 86.67% | 0.00% | - |
| 12-001 ACAPULCO DE JUÁREZ | MUNICIPIOS MAYORES | 87.17% | 92.78% | 84.44% | 100.00% | 100.00% | 100.00% | 80.00% | 83.43% |
| 12-002 AHUACUOTZINGO | MUNICIPIOS MAYORES | 36.57% | 0.00% | 0.00% | 0.00% | 0.00% | 0.00% | 0.00% | 60.95% |
| 12-003 AJUCHITLÁN DEL PROGRESO | MUNICIPIOS MAYORES | 91.69% | 89.50% | 77.78% | 95.56% | 100.00% | 100.00% | 90.00% | 93.16% |
| 12-004 ALCOZAUCA DE GUERRERO | MUNICIPIOS MAYORES | 67.04% | 60.12% | 44.44% | 88.89% | 71.43% | 33.33% | 50.00% | 71.65% |
| 12-007 ARCELIA | MUNICIPIOS MAYORES | 78.28% | 84.17% | 77.78% | 95.56% | 100.00% | 66.67% | 50.00% | 74.35% |
| 12-010 ATLIXTAC | MUNICIPIOS MAYORES | 30.98% | 46.68% | 6.67% | 95.56% | 71.43% | 33.33% | 50.00% | 20.52% |
| 12-011 ATOYAC DE ÁLVAREZ | MUNICIPIOS MAYORES | 86.03% | 75.80% | 55.56% | 88.89% | 94.29% | 100.00% | 50.00% | 92.84% |
| 12-012 AYUTLA DE LOS LIBRES | MUNICIPIOS MAYORES | 24.52% | 60.05% | 37.78% | 95.56% | 88.57% | 33.33% | 0.00% | 0.83% |
| 12-016 COAHUAYUTLA DE JOSÉ MARÍA IZAZAGA | MUNICIPIOS MAYORES | 0.00% | 0.00% | 0.00% | 0.00% | 0.00% | 0.00% | 0.00% | 0.00% |
| 12-018 COPALA | MUNICIPIOS MAYORES | 20.76% | 51.90% | 20.00% | 84.44% | 71.43% | 60.00% | 50.00% | 0.00% |
| 12-020 COPANATOYAC | MUNICIPIOS MAYORES | 0.97% | 0.00% | 0.00% | 0.00% | 0.00% | 0.00% | 0.00% | 1.62% |
| 12-021 COYUCA DE BENÍTEZ | MUNICIPIOS MAYORES | 88.46% | 78.71% | 64.44% | 86.67% | 97.14% | 93.33% | 50.00% | 94.96% |
| 12-022 COYUCA DE CATALÁN | MUNICIPIOS MAYORES | 54.84% | 65.33% | 53.33% | 53.33% | 100.00% | 66.67% | 80.00% | 47.84% |
| 12-023 CUAJINICUILAPA | MUNICIPIOS MAYORES | 11.42% | 10.56% | 11.11% | 11.11% | 0.00% | 33.33% | 0.00% | 12.00% |
| 12-024 CUALÁC | MUNICIPIOS MAYORES | 31.79% | 49.48% | 11.11% | 84.44% | 57.14% | 100.00% | 50.00% | 20.00% |
| 12-028 CHILAPA DE ÁLVAREZ | MUNICIPIOS MAYORES | 38.97% | 67.13% | 42.22% | 86.67% | 82.86% | 80.00% | 80.00% | 20.20% |
| 12-029 CHILPANCINGO DE LOS BRAVO | MUNICIPIOS MAYORES | 58.02% | 76.53% | 71.11% | 84.44% | 85.71% | 73.33% | 50.00% | 45.67% |
| 12-032 GENERAL HELIODORO CASTILLO | MUNICIPIOS MAYORES | 89.96% | 81.99% | 71.11% | 93.33% | 88.57% | 100.00% | 50.00% | 95.27% |
| 12-034 HUITZUCO DE LOS FIGUEROA | MUNICIPIOS MAYORES | 78.17% | 77.87% | 73.33% | 88.89% | 85.71% | 66.67% | 50.00% | 78.37% |
| 12-035 IGUALA DE LA INDEPENDENCIA | MUNICIPIOS MAYORES | 91.04% | 88.61% | 77.78% | 100.00% | 100.00% | 100.00% | 50.00% | 92.65% |
| 12-036 IGUALAPA | MUNICIPIOS MAYORES | 0.00% | 0.00% | 0.00% | 0.00% | 0.00% | 0.00% | 0.00% | 0.00% |
| 12-037 IXCATEOPAN DE CUAUHTÉMOC | MUNICIPIOS MAYORES | 40.53% | 16.11% | 33.33% | 11.11% | 0.00% | 0.00% | 0.00% | 56.81% |
| 12-038 ZIHUATANEJO DE AZUETA | MUNICIPIOS MAYORES | 90.56% | 90.56% | 77.78% | 97.78% | 100.00% | 100.00% | 100.00% | MIF 2019 |
| 12-040 LEONARDO BRAVO | MUNICIPIOS MAYORES | 26.17% | 35.43% | 8.89% | 71.11% | 57.14% | 26.67% | 0.00% | 20.00% |
| 12-041 MALINALTEPEC | MUNICIPIOS MAYORES | 12.70% | 4.57% | 0.00% | 0.00% | 22.86% | 0.00% | 0.00% | 18.12% |
| 12-045 OLINALÁ | MUNICIPIOS MAYORES | 42.29% | 86.67% | 66.67% | 100.00% | 100.00% | 100.00% | 100.00% | 12.70% |
| 12-046 OMETEPEC | MUNICIPIOS MAYORES | 26.35% | 54.83% | 46.67% | 71.11% | 68.57% | 26.67% | 40.00% | 7.37% |
| 12-048 PETATLÁN | MUNICIPIOS MAYORES | 84.48% | 74.61% | 62.22% | 95.56% | 100.00% | 33.33% | 50.00% | 91.06% |
| 12-050 PUNGARABATO | MUNICIPIOS MAYORES | 94.31% | 94.44% | 88.89% | 95.56% | 100.00% | 100.00% | 100.00% | 94.23% |
| 12-051 QUECHULTENANGO | MUNICIPIOS MAYORES | 21.00% | 7.83% | 0.00% | 13.33% | 0.00% | 20.00% | 50.00% | 29.78% |
| 12-052 SAN LUIS ACATLÁN | MUNICIPIOS MAYORES | 90.94% | 96.67% | 100.00% | 100.00% | 100.00% | 66.67% | 100.00% | 87.12% |
| 12-053 SAN MARCOS | MUNICIPIOS MAYORES | 91.67% | 79.18% | 62.22% | 100.00% | 71.43% | 100.00% | 100.00% | 100.00% |
| 12-054 SAN MIGUEL TOTOLAPAN | MUNICIPIOS MAYORES | 4.03% | 10.08% | 11.11% | 11.11% | 14.29% | 0.00% | 0.00% | 0.00% |
| 12-055 TAXCO DE ALARCÓN | MUNICIPIOS MAYORES | 86.34% | 92.15% | 91.11% | 97.78% | 97.14% | 93.33% | 50.00% | 82.47% |
| 12-056 TECOANAPA | MUNICIPIOS MAYORES | 72.06% | 53.44% | 42.22% | 100.00% | 28.57% | 33.33% | 50.00% | 84.48% |
| 12-057 TÉCPAN DE GALEANA | MUNICIPIOS MAYORES | 15.78% | 4.44% | 11.11% | 0.00% | 0.00% | 0.00% | 0.00% | 23.33% |
| 12-058 TELOLOAPAN | MUNICIPIOS MAYORES | 2.40% | 0.00% | 0.00% | 0.00% | 0.00% | 0.00% | 0.00% | 4.00% |
| 12-059 TEPECOACUILCO DE TRUJANO | MUNICIPIOS MAYORES | 62.38% | 91.33% | 82.22% | 97.78% | 100.00% | 100.00% | 80.00% | 43.08% |
| 12-061 TIXTLA DE GUERRERO | MUNICIPIOS MAYORES | 0.00% | 0.00% | 0.00% | 0.00% | 0.00% | 0.00% | 0.00% | 0.00% |
| 12-066 TLAPA DE COMONFORT | MUNICIPIOS MAYORES | 76.32% | 68.06% | 35.56% | 93.33% | 80.00% | 100.00% | 90.00% | 81.82% |
| 12-068 LA UNIÓN DE ISIDORO MONTES DE OCA | MUNICIPIOS MAYORES | 90.36% | 79.06% | 73.33% | 95.56% | 100.00% | 33.33% | 50.00% | 97.90% |
| 12-071 XOCHISTLAHUACA | MUNICIPIOS MAYORES | 0.00% | 0.00% | 0.00% | 0.00% | 0.00% | 0.00% | 0.00% | 0.00% |
| 12-074 ZITLALA | MUNICIPIOS MAYORES | 15.95% | 3.56% | 8.89% | 0.00% | 0.00% | 0.00% | 0.00% | 24.21% |
| 12-075 EDUARDO NERI | MUNICIPIOS MAYORES | 17.77% | 2.00% | 0.00% | 0.00% | 0.00% | 0.00% | 40.00% | 28.29% |
| 12-076 ACATEPEC | MUNICIPIOS MAYORES | 59.21% | 65.12% | 77.78% | 55.56% | 71.43% | 33.33% | 50.00% | 55.27% |
| 12-077 MARQUELIA | MUNICIPIOS MAYORES | 17.03% | 6.11% | 0.00% | 11.11% | 0.00% | 33.33% | 0.00% | 24.31% |
| 12-079 JOSÉ JOAQUÍN DE HERRERA | MUNICIPIOS MAYORES | 86.69% | 74.83% | 60.00% | 100.00% | 100.00% | 33.33% | 50.00% | 94.60% |
| 12-081 ILIATENCO | MUNICIPIOS MAYORES | 51.90% | 43.78% | 22.22% | 62.22% | 60.00% | 73.33% | 0.00% | 57.31% |



RESULTADOS DEL PERIODO 3 DE 2019
GUERRERO

| NOMBRE DEL ENTE PÚBLICO | CLASIFICACIÓN DEL ENTE EN SEVAC | RESULTADO GLOBAL | D. TRANSPARENCIA | D.1 PUBLICAR TÍTULO V | D.2 PUBLICAR CONTENIDO CONTABLE | D.3 PUBLICAR CONTENIDO PRESUPUESTARIO | D.4 PUBLICAR CONTENIDO PROGRAMÁTICO | D.5 PUBLICAR OTRAS OBLIGACIONES | E. CUENTA PÚBLICA |
|--|---------------------------------|------------------|------------------|-----------------------|---------------------------------|---------------------------------------|-------------------------------------|---------------------------------|-------------------|
| 12-005 ALPOYECA | MUNICIPIOS MENORES | 14.00% | 0.00% | 0.00% | 0.00% | 0.00% | 0.00% | 0.00% | 23.33% |
| 12-006 APAXTLA DE CASTREJÓN | MUNICIPIOS MENORES | 23.64% | 41.78% | 31.11% | 100.00% | 100.00% | 0.00% | 0.00% | 11.55% |
| 12-008 ATENANGO DEL RÍO | MUNICIPIOS MENORES | 49.55% | 65.78% | 51.11% | 100.00% | 100.00% | 0.00% | 100.00% | 38.73% |
| 12-009 ATLAMAJALCINGO DEL MONTE | MUNICIPIOS MENORES | 8.22% | 20.56% | 22.22% | 0.00% | 50.00% | 0.00% | 0.00% | 0.00% |
| 12-013 AZOYÚ | MUNICIPIOS MENORES | 27.87% | 69.67% | 66.67% | 100.00% | 100.00% | 0.00% | 30.00% | 0.00% |
| 12-014 BENITO JUÁREZ | MUNICIPIOS MENORES | 43.10% | 68.89% | 55.56% | 100.00% | 100.00% | 0.00% | 100.00% | 25.91% |
| 12-015 BUENAVISTA DE CUÉLLAR | MUNICIPIOS MENORES | 92.13% | 90.22% | 88.89% | 100.00% | 80.00% | 0.00% | 100.00% | 93.40% |
| 12-017 COCULA | MUNICIPIOS MENORES | 14.00% | 0.00% | 0.00% | 0.00% | 0.00% | 0.00% | 0.00% | 23.33% |
| 12-019 COPALILLO | MUNICIPIOS MENORES | 2.00% | 0.00% | 0.00% | 0.00% | 0.00% | 0.00% | 0.00% | 3.33% |
| 12-025 CUAUTEPEC | MUNICIPIOS MENORES | 89.07% | 86.22% | 88.89% | 100.00% | 100.00% | 0.00% | 40.00% | 90.97% |
| 12-026 CUETZALA DEL PROGRESO | MUNICIPIOS MENORES | 0.00% | 0.00% | 0.00% | 0.00% | 0.00% | 0.00% | 0.00% | 0.00% |
| 12-027 CUTZAMALA DE PINZÓN | MUNICIPIOS MENORES | 53.59% | 51.11% | 44.44% | 80.00% | 80.00% | 0.00% | 40.00% | 55.24% |
| 12-030 FLORENCIO VILLARREAL | MUNICIPIOS MENORES | 14.00% | 0.00% | 0.00% | 0.00% | 0.00% | 0.00% | 0.00% | 23.33% |
| 12-031 GENERAL CANUTO A. NERI | MUNICIPIOS MENORES | 0.00% | 0.00% | 0.00% | 0.00% | 0.00% | 0.00% | 0.00% | 0.00% |
| 12-033 HUAMUXTILÁN | MUNICIPIOS MENORES | 60.53% | 7.78% | 11.11% | 0.00% | 0.00% | 0.00% | 0.00% | 95.69% |
| 12-039 JUAN R. ESCUDERO | MUNICIPIOS MENORES | 83.66% | 74.00% | 70.00% | 100.00% | 100.00% | 0.00% | 50.00% | 90.10% |
| 12-042 MÁRTIR DE CUILAPAN | MUNICIPIOS MENORES | 0.00% | 0.00% | 0.00% | 0.00% | 0.00% | 0.00% | 0.00% | 0.00% |
| 12-043 METLATÓNOC | MUNICIPIOS MENORES | 14.00% | 0.00% | 0.00% | 0.00% | 0.00% | 0.00% | 0.00% | 23.33% |
| 12-044 MOCHITLÁN | MUNICIPIOS MENORES | 65.87% | 37.78% | 11.11% | 100.00% | 100.00% | 0.00% | 100.00% | 84.60% |
| 12-047 PEDRO ASCENCIO ALQUISIRAS | MUNICIPIOS MENORES | 52.35% | 13.67% | 6.67% | 60.00% | 30.00% | 0.00% | 0.00% | 78.13% |
| 12-049 PILCAYA | MUNICIPIOS MENORES | 68.01% | 39.56% | 22.22% | 100.00% | 100.00% | 0.00% | 40.00% | 86.98% |
| 12-060 TETIPAC | MUNICIPIOS MENORES | 94.27% | 85.67% | 86.67% | 100.00% | 100.00% | 0.00% | 50.00% | 100.00% |
| 12-062 TLACOACHISTLAHUACA | MUNICIPIOS MENORES | 4.62% | 0.00% | 0.00% | 0.00% | 0.00% | 0.00% | 0.00% | 7.70% |
| 12-063 TLACOAPA | MUNICIPIOS MENORES | 52.53% | 68.67% | 66.67% | 90.00% | 80.00% | 0.00% | 50.00% | 41.77% |
| 12-064 TLALCHAPA | MUNICIPIOS MENORES | 17.11% | 7.78% | 11.11% | 0.00% | 0.00% | 0.00% | 0.00% | 23.33% |
| 12-065 TLALIXTAQUILLA DE MALDONADO | MUNICIPIOS MENORES | 2.00% | 0.00% | 0.00% | 0.00% | 0.00% | 0.00% | 0.00% | 3.33% |
| 12-067 TLAPEHUALA | MUNICIPIOS MENORES | 88.89% | 72.22% | 88.89% | 50.00% | 0.00% | 0.00% | 50.00% | 100.00% |
| 12-069 XALPATLÁHUAC | MUNICIPIOS MENORES | 81.38% | 84.44% | 77.78% | 100.00% | 100.00% | 0.00% | 100.00% | 79.33% |
| 12-070 XOCHIHUEHUETLÁN | MUNICIPIOS MENORES | 71.87% | 34.67% | 26.67% | 60.00% | 60.00% | 0.00% | 40.00% | 96.67% |
| 12-072 ZAPOTITLÁN TABLAS | MUNICIPIOS MENORES | 12.00% | 0.00% | 0.00% | 0.00% | 0.00% | 0.00% | 0.00% | 20.00% |
| 12-073 ZIRANDARO GUERRERO | MUNICIPIOS MENORES | 53.79% | 51.11% | 44.44% | 80.00% | 80.00% | 0.00% | 40.00% | 55.57% |
| 12-078 COCHOAPA EL GRANDE | MUNICIPIOS MENORES | 36.72% | 43.89% | 35.56% | 80.00% | 70.00% | 0.00% | 40.00% | 31.93% |
| 12-080 JUCHITÁN | MUNICIPIOS MENORES | 85.29% | 74.78% | 71.11% | 100.00% | 100.00% | 0.00% | 50.00% | 92.30% |
| COMISION DE AGUA POTABLE Y ALCANTARILLADO DE CHILPANCINGO | PARAMUNICIPALES MAYORES | 86.11% | 86.11% | 0.00% | 88.89% | 100.00% | 100.00% | 0.00% | - |
| COMISION DE AGUA POTABLE Y ALCANTARILLADO DE TAXCO | PARAMUNICIPALES MAYORES | 99.22% | 99.22% | 100.00% | 97.78% | 100.00% | 100.00% | 0.00% | - |
| COMISION DE AGUA POTABLE Y ALCANTARILLADO DE ZIHUATANEJO | PARAMUNICIPALES MAYORES | 61.33% | 61.33% | 60.00% | 53.33% | 85.71% | 33.33% | 0.00% | - |
| COMISION DE AGUA POTABLE Y ALCANTARILLADO DEL MUNICIPIO DE ACAPULCO | PARAMUNICIPALES MAYORES | 96.11% | 96.11% | 100.00% | 88.89% | 100.00% | 100.00% | 0.00% | - |
| COMISIÓN DE AGUA POTABLE Y ALCANTARILLADO DEL MUNICIPIO DE IGUALA | PARAMUNICIPALES MAYORES | 100.00% | 100.00% | 100.00% | 100.00% | 100.00% | 100.00% | 0.00% | - |
| INSTITUTO MUNICIPAL DE VIVIENDA DE CHILPANCINGO DE LOS BRAVO GUERRERO. | PARAMUNICIPALES MAYORES | 100.00% | 100.00% | 100.00% | 100.00% | 100.00% | 100.00% | 0.00% | - |
| SISTEMA MUNICIPAL DE ACAPULCO DE JUAREZ DIF | PARAMUNICIPALES MAYORES | 100.00% | 100.00% | 100.00% | 100.00% | 100.00% | 100.00% | 0.00% | - |
| COMISION DE AGUA POTABLE Y ALCANTARILLADO DEL MUNICIPIO DE BUENAVISTA DE CUÉLLAR | PARAMUNICIPALES MENORES | 72.00% | 72.00% | 0.00% | 80.00% | 100.00% | 0.00% | 0.00% | - |



RESULTADOS DEL PERIODO 3 DE 2019
HIDALGO

| NOMBRE DEL ENTE PÚBLICO | CLASIFICACIÓN DEL ENTE EN SEVAC | RESULTADO GLOBAL | D. TRANSPARENCIA | D.1 PUBLICAR TÍTULO V | D.2 PUBLICAR CONTENIDO CONTABLE | D.3 PUBLICAR CONTENIDO PRESUPUESTARIO | D.4 PUBLICAR CONTENIDO PROGRAMÁTICO | D.5 PUBLICAR OTRAS OBLIGACIONES | E. CUENTA PÚBLICA |
|---|---------------------------------|------------------|------------------|-----------------------|---------------------------------|---------------------------------------|-------------------------------------|---------------------------------|-------------------|
| SECRETARÍA DE FINANZAS PÚBLICAS DEL GOBIERNO DEL ESTADO DE HIDALGO | PODER EJECUTIVO ESTATAL | 100.00% | 100.00% | 100.00% | 100.00% | 100.00% | 100.00% | 100.00% | 100.00% |
| COMISIÓN DE DERECHOS HUMANOS DEL ESTADO DE HIDALGO | PODERES Y AUTÓNOMOS | 100.00% | 100.00% | 100.00% | 100.00% | 100.00% | 100.00% | 0.00% | - |
| CONGRESO DEL ESTADO LIBRE Y SOBERANO DE HIDALGO | PODERES Y AUTÓNOMOS | 100.00% | 100.00% | 100.00% | 100.00% | 100.00% | 100.00% | 0.00% | - |
| INSTITUTO DE TRANSPARENCIA ACCESO A LA INFORMACIÓN PÚBLICA GUBERNAMENTAL Y PROTECCIÓN DE DATOS PERSONALES DEL ESTADO DE HIDALGO | PODERES Y AUTÓNOMOS | 100.00% | 100.00% | 100.00% | 100.00% | 100.00% | 100.00% | 0.00% | - |
| INSTITUTO ESTATAL ELECTORAL | PODERES Y AUTÓNOMOS | 100.00% | 100.00% | 100.00% | 100.00% | 100.00% | 100.00% | 0.00% | - |
| PODER JUDICIAL DEL ESTADO DE HIDALGO | PODERES Y AUTÓNOMOS | 100.00% | 100.00% | 100.00% | 100.00% | 100.00% | 100.00% | 0.00% | - |
| TRIBUNAL ELECTORAL DEL ESTADO DE HIDALGO | PODERES Y AUTÓNOMOS | 100.00% | 100.00% | 100.00% | 100.00% | 100.00% | 100.00% | 0.00% | - |
| UNIVERSIDAD AUTÓNOMA DEL ESTADO DE HIDALGO | PODERES Y AUTÓNOMOS | 100.00% | 100.00% | 100.00% | 100.00% | 100.00% | 100.00% | 0.00% | - |
| ADMINISTRADORA DEL TEATRO DE LA CIUDAD SAN FRANCISCO Y DEL PARQUE DAVID BEN GURIÓN | PARAESTATALES | 87.22% | 87.22% | 100.00% | 77.78% | 85.71% | 100.00% | 0.00% | - |
| AGENCIA DE DESARROLLO VALLE DE PLATA | PARAESTATALES | 100.00% | 100.00% | 100.00% | 100.00% | 100.00% | 100.00% | 0.00% | - |
| BACHILLERATO DEL ESTADO DE HIDALGO | PARAESTATALES | 100.00% | 100.00% | 100.00% | 100.00% | 100.00% | 100.00% | 0.00% | - |
| CENTRO DE JUSTICIA PARA MUJERES DEL ESTADO DE HIDALGO | PARAESTATALES | 83.33% | 83.33% | 0.00% | 100.00% | 100.00% | 66.67% | 0.00% | - |
| CENTRO ESTATAL DE MAQUINARIA PARA EL DESARROLLO | PARAESTATALES | 100.00% | 100.00% | 100.00% | 100.00% | 100.00% | 100.00% | 0.00% | - |
| CIUDAD DE LAS MUJERES | PARAESTATALES | 100.00% | 100.00% | 100.00% | 100.00% | 100.00% | 100.00% | 0.00% | - |
| COLEGIO DE BACHILLERES DEL ESTADO DE HIDALGO | PARAESTATALES | 100.00% | 100.00% | 100.00% | 100.00% | 100.00% | 100.00% | 0.00% | - |
| COLEGIO DE EDUCACIÓN PROFESIONAL TÉCNICA DEL ESTADO DE HIDALGO | PARAESTATALES | 100.00% | 100.00% | 100.00% | 100.00% | 100.00% | 100.00% | 0.00% | - |
| COLEGIO DE ESTUDIOS CIENTÍFICOS Y TECNOLÓGICOS DEL ESTADO DE HIDALGO | PARAESTATALES | 93.33% | 93.33% | 100.00% | 100.00% | 100.00% | 66.67% | 0.00% | - |
| COMISIÓN DE AGUA Y ALCANTARILLADO DE SISTEMAS INTERMUNICIPALES | PARAESTATALES | 100.00% | 100.00% | 100.00% | 100.00% | 100.00% | 100.00% | 0.00% | - |
| COMISIÓN DE AGUA Y ALCANTARILLADO DEL SISTEMA VALLE DEL MEZQUITAL | PARAESTATALES | 100.00% | 100.00% | 100.00% | 100.00% | 100.00% | 100.00% | 0.00% | - |
| COMISIÓN ESTATAL DE VIVIENDA | PARAESTATALES | 100.00% | 100.00% | 100.00% | 100.00% | 100.00% | 100.00% | 0.00% | - |
| COMISIÓN ESTATAL DEL AGUA Y ALCANTARILLADO | PARAESTATALES | 100.00% | 100.00% | 100.00% | 100.00% | 100.00% | 100.00% | 0.00% | - |
| COMISIÓN ESTATAL PARA EL DESARROLLO SOSTENIBLE DE LOS PUEBLOS INDÍGENAS | PARAESTATALES | 97.89% | 97.89% | 100.00% | 97.78% | 100.00% | 93.33% | 0.00% | - |
| CONSEJO DE CIENCIA TECNOLOGÍA E INNOVACIÓN DE HIDALGO | PARAESTATALES | 100.00% | 100.00% | 100.00% | 100.00% | 100.00% | 100.00% | 0.00% | - |
| CONSEJO ESTATAL PARA LA CULTURA Y LAS ARTES DE HIDALGO | PARAESTATALES | 100.00% | 100.00% | 100.00% | 100.00% | 100.00% | 100.00% | 0.00% | - |
| CONSEJO HIDALGUENSE DEL CAFÉ | PARAESTATALES | 100.00% | 100.00% | 100.00% | 100.00% | 100.00% | 100.00% | 0.00% | - |
| CONSEJO RECTOR DE PACHUCA CIUDAD DEL CONOCIMIENTO Y LA CULTURA | PARAESTATALES | 100.00% | 100.00% | 100.00% | 100.00% | 100.00% | 100.00% | 0.00% | - |
| CORPORACIÓN DE FOMENTO DE INFRAESTRUCTURA INDUSTRIAL | PARAESTATALES | 100.00% | 100.00% | 100.00% | 100.00% | 100.00% | 100.00% | 0.00% | - |
| CORPORACIÓN INTERNACIONAL HIDALGO | PARAESTATALES | 95.89% | 95.89% | 100.00% | 97.78% | 94.29% | 93.33% | 0.00% | - |
| EL COLEGIO DEL ESTADO DE HIDALGO | PARAESTATALES | 100.00% | 100.00% | 100.00% | 100.00% | 100.00% | 100.00% | 0.00% | - |
| ESCUELA DE MÚSICA DEL ESTADO DE HIDALGO | PARAESTATALES | 96.00% | 96.00% | 60.00% | 100.00% | 100.00% | 100.00% | 0.00% | - |
| INSTITUTO CATASTRAL DEL ESTADO DE HIDALGO | PARAESTATALES | 100.00% | 100.00% | 100.00% | 100.00% | 100.00% | 100.00% | 0.00% | - |
| INSTITUTO DE CAPACITACIÓN PARA EL TRABAJO DEL ESTADO DE HIDALGO | PARAESTATALES | 100.00% | 100.00% | 100.00% | 100.00% | 100.00% | 100.00% | 0.00% | - |
| INSTITUTO DE VIVIENDA DESARROLLO URBANO Y ASENTAMIENTOS HUMANOS DEL ESTADO DE HIDALGO | PARAESTATALES | 100.00% | 100.00% | 100.00% | 100.00% | 100.00% | 100.00% | 0.00% | - |
| INSTITUTO HIDALGUENSE DE COMPETITIVIDAD EMPRESARIAL | PARAESTATALES | 100.00% | 100.00% | 100.00% | 100.00% | 100.00% | 100.00% | 0.00% | - |
| INSTITUTO HIDALGUENSE DE EDUCACIÓN | PARAESTATALES | 100.00% | 100.00% | 100.00% | 100.00% | 100.00% | 100.00% | 0.00% | - |
| INSTITUTO HIDALGUENSE DE EDUCACIÓN PARA ADULTOS | PARAESTATALES | 100.00% | 100.00% | 100.00% | 100.00% | 100.00% | 100.00% | 0.00% | - |
| INSTITUTO HIDALGUENSE DE FINANCIAMIENTO A LA EDUCACIÓN SUPERIOR | PARAESTATALES | 100.00% | 100.00% | 100.00% | 100.00% | 100.00% | 100.00% | 0.00% | - |
| INSTITUTO HIDALGUENSE DE LA INFRAESTRUCTURA FÍSICA EDUCATIVA | PARAESTATALES | 90.00% | 90.00% | 0.00% | 100.00% | 100.00% | 100.00% | 0.00% | - |
| INSTITUTO HIDALGUENSE DE LA JUVENTUD | PARAESTATALES | 100.00% | 100.00% | 100.00% | 100.00% | 100.00% | 100.00% | 0.00% | - |
| INSTITUTO HIDALGUENSE DE LAS MUJERES | PARAESTATALES | 100.00% | 100.00% | 100.00% | 100.00% | 100.00% | 100.00% | 0.00% | - |
| INSTITUTO HIDALGUENSE DEL DEPORTE | PARAESTATALES | 100.00% | 100.00% | 100.00% | 100.00% | 100.00% | 100.00% | 0.00% | - |
| INSTITUTO HIDALGUENSE PARA EL DESARROLLO MUNICIPAL | PARAESTATALES | 100.00% | 100.00% | 100.00% | 100.00% | 100.00% | 100.00% | 0.00% | - |
| INSTITUTO PARA LA ATENCIÓN DE LAS Y LOS ADULTOS MAYORES DEL ESTADO DE HIDALGO | PARAESTATALES | 100.00% | 100.00% | 100.00% | 100.00% | 100.00% | 100.00% | 0.00% | - |
| INSTITUTO TECNOLÓGICO SUPERIOR DE HUICHAPAN | PARAESTATALES | 100.00% | 100.00% | 100.00% | 100.00% | 100.00% | 100.00% | 0.00% | - |
| INSTITUTO TECNOLÓGICO SUPERIOR DEL OCCIDENTE DEL ESTADO DE HIDALGO | PARAESTATALES | 100.00% | 100.00% | 100.00% | 100.00% | 100.00% | 100.00% | 0.00% | - |
| INSTITUTO TECNOLÓGICO SUPERIOR DEL ORIENTE DEL ESTADO DE HIDALGO | PARAESTATALES | 83.33% | 83.33% | 0.00% | 100.00% | 100.00% | 66.67% | 0.00% | - |
| MUSEO INTERACTIVO PARA LA NIÑEZ Y LA JUVENTUD HIDALGUENSE EL REHILETE | PARAESTATALES | 100.00% | 100.00% | 100.00% | 100.00% | 100.00% | 100.00% | 0.00% | - |
| OPERADORA DE EVENTOS DEL ESTADO DE HIDALGO | PARAESTATALES | 100.00% | 100.00% | 100.00% | 100.00% | 100.00% | 100.00% | 0.00% | - |
| POLICÍA INDUSTRIAL BANCARIA DEL ESTADO DE HIDALGO | PARAESTATALES | 100.00% | 100.00% | 100.00% | 100.00% | 100.00% | 100.00% | 0.00% | - |
| RADIO Y TELEVISIÓN DE HIDALGO | PARAESTATALES | 100.00% | 100.00% | 100.00% | 100.00% | 100.00% | 100.00% | 0.00% | - |
| RÉGIMEN ESTATAL DE PROTECCIÓN SOCIAL EN SALUD DEL ESTADO DE HIDALGO | PARAESTATALES | 100.00% | 100.00% | 100.00% | 100.00% | 100.00% | 100.00% | 0.00% | - |
| SECRETARÍA TÉCNICA DEL SISTEMA ESTATAL ANTICORRUPCIÓN DE HIDALGO | PARAESTATALES | 100.00% | 100.00% | 100.00% | 100.00% | 100.00% | 100.00% | 0.00% | - |
| SERVICIOS DE SALUD DE HIDALGO | PARAESTATALES | 93.33% | 93.33% | 100.00% | 100.00% | 100.00% | 66.67% | 0.00% | - |
| SISTEMA DE TRANSPORTE CONVENCIONAL DE HIDALGO | PARAESTATALES | 100.00% | 100.00% | 100.00% | 100.00% | 100.00% | 100.00% | 0.00% | - |
| SISTEMA INTEGRADO DE TRANSPORTE MASIVO DE HIDALGO | PARAESTATALES | 90.00% | 90.00% | 0.00% | 100.00% | 100.00% | 100.00% | 0.00% | - |
| SISTEMA PARA EL DESARROLLO INTEGRAL DE LA FAMILIA DEL ESTADO DE HIDALGO | PARAESTATALES | 100.00% | 100.00% | 100.00% | 100.00% | 100.00% | 100.00% | 0.00% | - |



RESULTADOS DEL PERIODO 3 DE 2019
HIDALGO

| NOMBRE DEL ENTE PÚBLICO | CLASIFICACIÓN DEL ENTE EN SEVAC | RESULTADO GLOBAL | D. TRANSPARENCIA | D.1 PUBLICAR TÍTULO V | D.2 PUBLICAR CONTENIDO CONTABLE | D.3 PUBLICAR CONTENIDO PRESUPUESTARIO | D.4 PUBLICAR CONTENIDO PROGRAMÁTICO | D.5 PUBLICAR OTRAS OBLIGACIONES | E. CUENTA PÚBLICA |
|--|---------------------------------|------------------|------------------|-----------------------|---------------------------------|---------------------------------------|-------------------------------------|---------------------------------|-------------------|
| UNIVERSIDAD INTERCULTURAL DEL ESTADO DE HIDALGO | PARAESTATALES | 90.00% | 90.00% | 0.00% | 100.00% | 100.00% | 100.00% | 0.00% | - |
| UNIVERSIDAD POLITÉCNICA DE FRANCISCO I. MADERO | PARAESTATALES | 100.00% | 100.00% | 100.00% | 100.00% | 100.00% | 100.00% | 0.00% | - |
| UNIVERSIDAD POLITÉCNICA DE HUEJUTLA | PARAESTATALES | 90.00% | 90.00% | 0.00% | 100.00% | 100.00% | 100.00% | 0.00% | - |
| UNIVERSIDAD POLITÉCNICA DE LA ENERGÍA | PARAESTATALES | 100.00% | 100.00% | 100.00% | 100.00% | 100.00% | 100.00% | 0.00% | - |
| UNIVERSIDAD POLITÉCNICA DE PACHUCA | PARAESTATALES | 100.00% | 100.00% | 100.00% | 100.00% | 100.00% | 100.00% | 0.00% | - |
| UNIVERSIDAD POLITÉCNICA DE TULANCINGO | PARAESTATALES | 100.00% | 100.00% | 100.00% | 100.00% | 100.00% | 100.00% | 0.00% | - |
| UNIVERSIDAD POLITÉCNICA METROPOLITANA DE HIDALGO | PARAESTATALES | 100.00% | 100.00% | 100.00% | 100.00% | 100.00% | 100.00% | 0.00% | - |
| UNIVERSIDAD TECNOLÓGICA DE LA HUASTECA HIDALGUENSE | PARAESTATALES | 100.00% | 100.00% | 100.00% | 100.00% | 100.00% | 100.00% | 0.00% | - |
| UNIVERSIDAD TECNOLÓGICA DE LA SIERRA HIDALGUENSE | PARAESTATALES | 100.00% | 100.00% | 100.00% | 100.00% | 100.00% | 100.00% | 0.00% | - |
| UNIVERSIDAD TECNOLÓGICA DE LA ZONA METROPOLITANA DEL VALLE DE MÉXICO | PARAESTATALES | 93.33% | 93.33% | 100.00% | 100.00% | 100.00% | 66.67% | 0.00% | - |
| UNIVERSIDAD TECNOLÓGICA DE MINERAL DE LA REFORMA | PARAESTATALES | 100.00% | 100.00% | 100.00% | 100.00% | 100.00% | 100.00% | 0.00% | - |
| UNIVERSIDAD TECNOLÓGICA DE TULA- TEPEJI | PARAESTATALES | 100.00% | 100.00% | 100.00% | 100.00% | 100.00% | 100.00% | 0.00% | - |
| UNIVERSIDAD TECNOLÓGICA DE TULANCINGO | PARAESTATALES | 93.89% | 93.89% | 60.00% | 97.78% | 100.00% | 93.33% | 0.00% | - |
| UNIVERSIDAD TECNOLÓGICA DEL VALLE DEL MEZQUITAL | PARAESTATALES | 100.00% | 100.00% | 100.00% | 100.00% | 100.00% | 100.00% | 0.00% | - |
| UNIVERSIDAD TECNOLÓGICA MINERA DE ZIMAPÁN | PARAESTATALES | 98.22% | 98.22% | 100.00% | 97.78% | 97.14% | 100.00% | 0.00% | - |
| 13-002 ACAXOCHTLÁN | MUNICIPIOS MAYORES | 93.45% | 87.67% | 73.33% | 93.33% | 100.00% | 100.00% | 100.00% | 97.30% |
| 13-003 ACTOPAN | MUNICIPIOS MAYORES | 100.00% | 100.00% | 100.00% | 100.00% | 100.00% | 100.00% | 100.00% | 100.00% |
| 13-008 APAN | MUNICIPIOS MAYORES | 100.00% | 100.00% | 100.00% | 100.00% | 100.00% | 100.00% | 100.00% | 100.00% |
| 13-010 ATITALAQUIA | MUNICIPIOS MAYORES | 98.86% | 97.14% | 100.00% | 100.00% | 85.71% | 100.00% | 100.00% | 100.00% |
| 13-012 ATOTONILCO EL GRANDE | MUNICIPIOS MAYORES | 64.87% | 56.37% | 51.11% | 57.78% | 65.71% | 53.33% | 60.00% | 70.53% |
| 13-013 ATOTONILCO DE TULA | MUNICIPIOS MAYORES | 99.39% | 100.00% | 100.00% | 100.00% | 100.00% | 100.00% | 100.00% | 98.98% |
| 13-016 CUAUTEPEC DE HINOJOSA | MUNICIPIOS MAYORES | 100.00% | 100.00% | 100.00% | 100.00% | 100.00% | 100.00% | 100.00% | 100.00% |
| 13-023 FRANCISCO I. MADERO | MUNICIPIOS MAYORES | 85.46% | 92.19% | 93.33% | 93.33% | 94.29% | 86.67% | 80.00% | 80.98% |
| 13-027 HUEHUETLA | MUNICIPIOS MAYORES | 91.12% | 100.00% | 100.00% | 100.00% | 100.00% | 100.00% | 100.00% | 85.20% |
| 13-028 HUEJUTLA DE REYES | MUNICIPIOS MAYORES | 85.74% | 100.00% | 100.00% | 100.00% | 100.00% | 100.00% | 100.00% | 76.23% |
| 13-029 HUICHAPAN | MUNICIPIOS MAYORES | 98.73% | 100.00% | 100.00% | 100.00% | 100.00% | 100.00% | 100.00% | 97.88% |
| 13-030 IXMIGUILPAN | MUNICIPIOS MAYORES | 99.45% | 100.00% | 100.00% | 100.00% | 100.00% | 100.00% | 100.00% | 99.09% |
| 13-041 MIXQUIAHUALA DE JUÁREZ | MUNICIPIOS MAYORES | 95.08% | 87.70% | 82.22% | 93.33% | 85.71% | 93.33% | 100.00% | 100.00% |
| 13-046 SAN FELIPE ORIZATLÁN | MUNICIPIOS MAYORES | 88.95% | 90.61% | 77.78% | 100.00% | 100.00% | 100.00% | 90.00% | 87.85% |
| 13-048 PACHUCA DE SOTO | MUNICIPIOS MAYORES | 100.00% | 100.00% | 100.00% | 100.00% | 100.00% | 100.00% | 100.00% | MIF 2019 |
| 13-051 MINERAL DE LA REFORMA | MUNICIPIOS MAYORES | 100.00% | 100.00% | 100.00% | 100.00% | 100.00% | 100.00% | 100.00% | 100.00% |
| 13-052 SAN AGUSTÍN TLAXIACA | MUNICIPIOS MAYORES | 62.43% | 61.21% | 40.00% | 73.33% | 88.57% | 66.67% | 50.00% | 63.25% |
| 13-054 SAN SALVADOR | MUNICIPIOS MAYORES | 97.40% | 96.67% | 100.00% | 100.00% | 100.00% | 66.67% | 100.00% | 97.88% |
| 13-056 SANTIAGO TULANTEPEC DE LUGO GUERRERO | MUNICIPIOS MAYORES | 99.09% | 97.72% | 95.56% | 100.00% | 100.00% | 100.00% | 90.00% | 100.00% |
| 13-059 TECOZAUTLA | MUNICIPIOS MAYORES | 48.90% | 60.45% | 28.89% | 97.78% | 71.43% | 66.67% | 70.00% | 41.20% |
| 13-061 TEPEAPULCO | MUNICIPIOS MAYORES | 42.42% | 87.25% | 84.44% | 97.78% | 94.29% | 66.67% | 70.00% | 12.54% |
| 13-062 TEPEHUACÁN DE GUERRERO | MUNICIPIOS MAYORES | 98.77% | 97.72% | 95.56% | 100.00% | 100.00% | 100.00% | 90.00% | 99.46% |
| 13-063 TEPEJI DEL RÍO DE OCAMPO | MUNICIPIOS MAYORES | 90.84% | 95.78% | 97.78% | 100.00% | 100.00% | 66.67% | 100.00% | 87.54% |
| 13-067 TEZONTEPEC DE ALDAMA | MUNICIPIOS MAYORES | 76.58% | 89.97% | 84.44% | 100.00% | 94.29% | 93.33% | 60.00% | 67.65% |
| 13-069 TIZAYUCA | MUNICIPIOS MAYORES | 80.69% | 100.00% | 100.00% | 100.00% | 100.00% | 100.00% | 100.00% | 67.82% |
| 13-073 TLANCHINOL | MUNICIPIOS MAYORES | 83.83% | 88.14% | 93.33% | 91.11% | 94.29% | 66.67% | 50.00% | 80.96% |
| 13-074 TLAXCOAPAN | MUNICIPIOS MAYORES | 39.10% | 0.00% | 0.00% | 0.00% | 0.00% | 0.00% | 0.00% | 65.16% |
| 13-076 TULA DE ALLENDE | MUNICIPIOS MAYORES | 95.85% | 96.80% | 97.78% | 100.00% | 94.29% | 93.33% | 90.00% | 95.22% |
| 13-077 TULANCINGO DE BRAVO | MUNICIPIOS MAYORES | 96.61% | 95.56% | 88.89% | 100.00% | 100.00% | 100.00% | 100.00% | 97.30% |
| 13-081 ZACUALTIPÁN DE ÁNGELES | MUNICIPIOS MAYORES | 100.00% | 100.00% | 100.00% | 100.00% | 100.00% | 100.00% | 100.00% | 100.00% |
| 13-083 ZEMPOALA | MUNICIPIOS MAYORES | 72.55% | 84.47% | 66.67% | 97.78% | 94.29% | 100.00% | 90.00% | 64.60% |
| 13-084 ZIMAPÁN | MUNICIPIOS MAYORES | 88.62% | 95.56% | 96.39% | 100.00% | 100.00% | 86.67% | 90.00% | 83.44% |
| 13-001 ACATLÁN | MUNICIPIOS MENORES | 96.89% | 92.22% | 88.89% | 100.00% | 100.00% | 0.00% | 100.00% | 100.00% |
| 13-004 AGUA BLANCA DE ITURBIDE | MUNICIPIOS MENORES | 95.62% | 100.00% | 100.00% | 100.00% | 100.00% | 0.00% | 100.00% | 92.71% |
| 13-005 AJACUBA | MUNICIPIOS MENORES | 90.98% | 82.44% | 77.78% | 100.00% | 100.00% | 0.00% | 80.00% | 96.67% |
| 13-006 ALFAJAYUCÁN | MUNICIPIOS MENORES | 93.20% | 100.00% | 100.00% | 100.00% | 100.00% | 0.00% | 100.00% | 88.67% |
| 13-007 ALMOLOYA | MUNICIPIOS MENORES | 100.00% | 100.00% | 100.00% | 100.00% | 100.00% | 0.00% | 100.00% | 100.00% |
| 13-009 EL ARENAL | MUNICIPIOS MENORES | 69.35% | 62.78% | 51.11% | 100.00% | 100.00% | 0.00% | 70.00% | 73.74% |
| 13-011 ATLAPEXCO | MUNICIPIOS MENORES | 90.31% | 86.67% | 86.67% | 80.00% | 100.00% | 0.00% | 80.00% | 92.73% |
| 13-014 CALNALI | MUNICIPIOS MENORES | 82.44% | 88.78% | 91.11% | 100.00% | 100.00% | 0.00% | 50.00% | 78.22% |
| 13-015 CARDONAL | MUNICIPIOS MENORES | 97.60% | 95.00% | 100.00% | 100.00% | 100.00% | 0.00% | 50.00% | 99.33% |
| 13-017 CHAPANTONGO | MUNICIPIOS MENORES | 100.00% | 100.00% | 100.00% | 100.00% | 100.00% | 0.00% | 100.00% | 100.00% |
| 13-018 CHAPULHUACÁN | MUNICIPIOS MENORES | 100.00% | 100.00% | 100.00% | 100.00% | 100.00% | 0.00% | 100.00% | 100.00% |
| 13-019 CHILCUAUTLA | MUNICIPIOS MENORES | 86.78% | 95.44% | 97.78% | 90.00% | 100.00% | 0.00% | 80.00% | 81.00% |



RESULTADOS DEL PERIODO 3 DE 2019
HIDALGO

| NOMBRE DEL ENTE PÚBLICO | CLASIFICACIÓN DEL ENTE EN SEVAC | RESULTADO GLOBAL | D. TRANSPARENCIA | D.1 PUBLICAR TÍTULO V | D.2 PUBLICAR CONTENIDO CONTABLE | D.3 PUBLICAR CONTENIDO PRESUPUESTARIO | D.4 PUBLICAR CONTENIDO PROGRAMÁTICO | D.5 PUBLICAR OTRAS OBLIGACIONES | E. CUENTA PÚBLICA |
|---|---------------------------------|------------------|------------------|-----------------------|---------------------------------|---------------------------------------|-------------------------------------|---------------------------------|-------------------|
| 13-020 ELOXOCHITLÁN | MUNICIPIOS MENORES | 93.64% | 84.11% | 84.44% | 100.00% | 100.00% | 0.00% | 50.00% | 100.00% |
| 13-021 EMILIANO ZAPATA | MUNICIPIOS MENORES | 82.18% | 100.00% | 100.00% | 100.00% | 100.00% | 0.00% | 100.00% | 70.30% |
| 13-022 EPAZOYUCAN | MUNICIPIOS MENORES | 92.36% | 92.78% | 91.11% | 100.00% | 100.00% | 0.00% | 90.00% | 92.08% |
| 13-024 HUASCA DE OCAMPO | MUNICIPIOS MENORES | 100.00% | 100.00% | 100.00% | 100.00% | 100.00% | 0.00% | 100.00% | 100.00% |
| 13-025 HUAUTLA | MUNICIPIOS MENORES | 76.53% | 93.33% | 93.33% | 100.00% | 100.00% | 0.00% | 80.00% | 65.33% |
| 13-026 HUAZALINGO | MUNICIPIOS MENORES | 94.89% | 87.22% | 88.89% | 100.00% | 100.00% | 0.00% | 50.00% | 100.00% |
| 13-031 JACALA DE LEDEZMA | MUNICIPIOS MENORES | 99.70% | 100.00% | 100.00% | 100.00% | 100.00% | 0.00% | 100.00% | 99.50% |
| 13-032 JALTOCÁN | MUNICIPIOS MENORES | 81.82% | 75.33% | 73.33% | 100.00% | 100.00% | 0.00% | 40.00% | 86.14% |
| 13-033 JUÁREZ HIDALGO | MUNICIPIOS MENORES | 88.16% | 91.22% | 88.89% | 100.00% | 100.00% | 0.00% | 90.00% | 86.12% |
| 13-034 LOLOTLA | MUNICIPIOS MENORES | 89.34% | 96.44% | 97.78% | 100.00% | 100.00% | 0.00% | 80.00% | 84.60% |
| 13-035 METEPEC | MUNICIPIOS MENORES | 100.00% | 100.00% | 100.00% | 100.00% | 100.00% | 0.00% | 100.00% | 100.00% |
| 13-036 SAN AGUSTÍN METZQUITLÁN | MUNICIPIOS MENORES | 100.00% | 100.00% | 100.00% | 100.00% | 100.00% | 0.00% | 100.00% | 100.00% |
| 13-037 METZITLÁN | MUNICIPIOS MENORES | 77.56% | 72.89% | 75.56% | 80.00% | 80.00% | 0.00% | 40.00% | 80.67% |
| 13-038 MINERAL DEL CHICO | MUNICIPIOS MENORES | 100.00% | 100.00% | 100.00% | 100.00% | 100.00% | 0.00% | 100.00% | 100.00% |
| 13-039 MINERAL DEL MONTE | MUNICIPIOS MENORES | 92.75% | 92.78% | 91.11% | 100.00% | 100.00% | 0.00% | 90.00% | 92.73% |
| 13-040 LA MISIÓN | MUNICIPIOS MENORES | 78.53% | 75.33% | 73.33% | 100.00% | 100.00% | 0.00% | 40.00% | 80.67% |
| 13-042 MOLANGO DE ESCAMILLA | MUNICIPIOS MENORES | 95.98% | 95.89% | 95.56% | 90.00% | 100.00% | 0.00% | 100.00% | 96.04% |
| 13-043 NICOLÁS FLORES | MUNICIPIOS MENORES | 100.00% | 100.00% | 100.00% | 100.00% | 100.00% | 0.00% | 100.00% | 100.00% |
| 13-044 NOPALA DE VILLAGRÁN | MUNICIPIOS MENORES | 100.00% | 100.00% | 100.00% | 100.00% | 100.00% | 0.00% | 100.00% | 100.00% |
| 13-045 OMITLÁN DE JUÁREZ | MUNICIPIOS MENORES | 80.00% | 80.00% | 80.00% | 80.00% | 80.00% | 0.00% | 80.00% | 80.00% |
| 13-047 PACULA | MUNICIPIOS MENORES | 69.49% | 67.11% | 64.44% | 100.00% | 90.00% | 0.00% | 30.00% | 71.07% |
| 13-049 PISAFLORES | MUNICIPIOS MENORES | 72.09% | 90.22% | 88.89% | 90.00% | 100.00% | 0.00% | 90.00% | 60.00% |
| 13-050 PROGRESO DE OBREGÓN | MUNICIPIOS MENORES | 84.39% | 80.00% | 80.00% | 80.00% | 80.00% | 0.00% | 80.00% | 87.32% |
| 13-053 SAN BARTOLO TUTOTEPEC | MUNICIPIOS MENORES | 83.00% | 91.78% | 91.11% | 90.00% | 100.00% | 0.00% | 90.00% | 77.14% |
| 13-055 SANTIAGO DE ANAYA | MUNICIPIOS MENORES | 65.43% | 84.56% | 82.22% | 90.00% | 100.00% | 0.00% | 80.00% | 52.68% |
| 13-057 SINGUILUCAN | MUNICIPIOS MENORES | 79.94% | 76.89% | 75.56% | 80.00% | 80.00% | 0.00% | 80.00% | 81.98% |
| 13-058 TASQUILLO | MUNICIPIOS MENORES | 100.00% | 100.00% | 100.00% | 100.00% | 100.00% | 0.00% | 100.00% | 100.00% |
| 13-060 TENANGO DE DORIA | MUNICIPIOS MENORES | 87.02% | 68.56% | 62.22% | 90.00% | 80.00% | 0.00% | 80.00% | 99.33% |
| 13-064 TEPETITLÁN | MUNICIPIOS MENORES | 92.70% | 90.67% | 86.67% | 100.00% | 100.00% | 0.00% | 100.00% | 94.06% |
| 13-065 TETEPANGO | MUNICIPIOS MENORES | 100.00% | 100.00% | 100.00% | 100.00% | 100.00% | 0.00% | 100.00% | 100.00% |
| 13-066 VILLA DE TEZONTEPEC | MUNICIPIOS MENORES | 99.38% | 98.44% | 97.78% | 100.00% | 100.00% | 0.00% | 100.00% | 100.00% |
| 13-068 TIANGUISTENGO | MUNICIPIOS MENORES | 92.02% | 94.89% | 95.56% | 90.00% | 100.00% | 0.00% | 90.00% | 90.10% |
| 13-070 TLAHUELILPAN | MUNICIPIOS MENORES | 100.00% | 100.00% | 100.00% | 100.00% | 100.00% | 0.00% | 100.00% | 100.00% |
| 13-071 TLAHUİLTEPA | MUNICIPIOS MENORES | 92.51% | 87.22% | 88.89% | 100.00% | 100.00% | 0.00% | 50.00% | 96.04% |
| 13-072 TLANALAPA | MUNICIPIOS MENORES | 79.78% | 79.44% | 77.78% | 90.00% | 80.00% | 0.00% | 80.00% | 80.00% |
| 13-075 TOLCAUCA | MUNICIPIOS MENORES | 55.87% | 58.67% | 66.67% | 60.00% | 60.00% | 0.00% | 0.00% | 54.00% |
| 13-078 XOCHIATIPAN | MUNICIPIOS MENORES | 100.00% | 100.00% | 100.00% | 100.00% | 100.00% | 0.00% | 100.00% | 100.00% |
| 13-079 XOCHICOATLÁN | MUNICIPIOS MENORES | 98.98% | 97.44% | 97.78% | 100.00% | 100.00% | 0.00% | 90.00% | 100.00% |
| 13-080 YAHUALICA | MUNICIPIOS MENORES | 100.00% | 100.00% | 100.00% | 100.00% | 100.00% | 0.00% | 100.00% | 100.00% |
| 13-082 ZAPOTLÁN DE JUÁREZ | MUNICIPIOS MENORES | 84.10% | 90.22% | 88.89% | 100.00% | 90.00% | 0.00% | 90.00% | 80.02% |
| COMISIÓN DE AGUA Y ALCANTARILLADO DE TEZONTEPEC DE ALDAMA | PARAMUNICIPALES MAYORES | 100.00% | 100.00% | 100.00% | 100.00% | 100.00% | 100.00% | 0.00% | - |
| COMISIÓN DE AGUA POTABLE ALCANTARILLADO Y SANEAMIENTO DE CUAUTEPEC DE HINOJOSA | PARAMUNICIPALES MAYORES | 67.33% | 67.33% | 60.00% | 60.00% | 65.71% | 86.67% | 0.00% | - |
| COMISIÓN DE AGUA POTABLE ALCANTARILLADO Y SANEAMIENTO DE HUEJUTLA DE REYES | PARAMUNICIPALES MAYORES | 100.00% | 100.00% | 100.00% | 100.00% | 100.00% | 100.00% | 0.00% | - |
| COMISIÓN DE AGUA POTABLE ALCANTARILLADO Y SANEAMIENTO DE SANTA MARÍA NATIVITAS | PARAMUNICIPALES MAYORES | 100.00% | 100.00% | 100.00% | 100.00% | 100.00% | 100.00% | 0.00% | - |
| COMISIÓN DE AGUA POTABLE ALCANTARILLADO Y SANEAMIENTO DE SANTIAGO TULANTEPEC | PARAMUNICIPALES MAYORES | 98.00% | 98.00% | 80.00% | 100.00% | 100.00% | 100.00% | 0.00% | - |
| COMISIÓN DE AGUA POTABLE ALCANTARILLADO Y SANEAMIENTO DEL MUNICIPIO DE ATITALAQUIA | PARAMUNICIPALES MAYORES | 100.00% | 100.00% | 100.00% | 100.00% | 100.00% | 100.00% | 0.00% | - |
| COMISIÓN DE AGUA POTABLE ALCANTARILLADO Y SANEAMIENTO DEL MUNICIPIO DE ATOTONILCO DE TULA | PARAMUNICIPALES MAYORES | 100.00% | 100.00% | 100.00% | 100.00% | 100.00% | 100.00% | 0.00% | - |
| COMISIÓN DE AGUA POTABLE ALCANTARILLADO Y SANEAMIENTO DEL MUNICIPIO DE HUICHAPAN | PARAMUNICIPALES MAYORES | 100.00% | 100.00% | 100.00% | 100.00% | 100.00% | 100.00% | 0.00% | - |
| COMISIÓN DE AGUA POTABLE ALCANTARILLADO Y SANEAMIENTO DEL MUNICIPIO DE IXMIQUILPAN | PARAMUNICIPALES MAYORES | 100.00% | 100.00% | 100.00% | 100.00% | 100.00% | 100.00% | 0.00% | - |
| COMISIÓN DE AGUA POTABLE ALCANTARILLADO Y SANEAMIENTO DEL MUNICIPIO DE SAN AGUSTÍN TLAXIACA | PARAMUNICIPALES MAYORES | 100.00% | 100.00% | 100.00% | 100.00% | 100.00% | 100.00% | 0.00% | - |
| COMISIÓN DE AGUA POTABLE ALCANTARILLADO Y SANEAMIENTO DEL MUNICIPIO DE TECOZAUTLA | PARAMUNICIPALES MAYORES | 100.00% | 100.00% | 100.00% | 100.00% | 100.00% | 100.00% | 0.00% | - |
| COMISIÓN DE AGUA POTABLE ALCANTARILLADO Y SANEAMIENTO DEL MUNICIPIO DE ZIMAPAN | PARAMUNICIPALES MAYORES | 83.33% | 83.33% | 100.00% | 100.00% | 71.43% | 66.67% | 0.00% | - |
| COMISIÓN DE AGUA POTABLE Y ALCANTARILLADO DEL MUNICIPIO DE APAN | PARAMUNICIPALES MAYORES | 89.22% | 89.22% | 0.00% | 97.78% | 100.00% | 100.00% | 0.00% | - |



RESULTADOS DEL PERIODO 3 DE 2019
HIDALGO

| NOMBRE DEL ENTE PÚBLICO | CLASIFICACIÓN DEL ENTE EN SEVAC | RESULTADO GLOBAL | D. TRANSPARENCIA | D.1 PUBLICAR TÍTULO V | D.2 PUBLICAR CONTENIDO CONTABLE | D.3 PUBLICAR CONTENIDO PRESUPUESTARIO | D.4 PUBLICAR CONTENIDO PROGRAMÁTICO | D.5 PUBLICAR OTRAS OBLIGACIONES | E. CUENTA PÚBLICA |
|--|---------------------------------|------------------|------------------|-----------------------|---------------------------------|---------------------------------------|-------------------------------------|---------------------------------|-------------------|
| COMISIÓN DE AGUA POTABLE Y ALCANTARILLADO DEL MUNICIPIO DE MIXQUIAHUALA DE JUÁREZ | PARAMUNICIPALES MAYORES | 100.00% | 100.00% | 100.00% | 100.00% | 100.00% | 100.00% | 0.00% | - |
| COMISIÓN DE AGUA Y ALCANTARILLADO DEL MUNICIPIO DE ACTOPAN | PARAMUNICIPALES MAYORES | 100.00% | 100.00% | 100.00% | 100.00% | 100.00% | 100.00% | 0.00% | - |
| COMISIÓN DE AGUA Y ALCANTARILLADO DEL MUNICIPIO DE SAN SALVADOR HGO. | PARAMUNICIPALES MAYORES | 100.00% | 100.00% | 100.00% | 100.00% | 100.00% | 100.00% | 0.00% | - |
| COMISIÓN DE AGUA Y ALCANTARILLADO DEL MUNICIPIO DE TEPEJÍ DEL RÍO DE OCAMPO | PARAMUNICIPALES MAYORES | 100.00% | 100.00% | 100.00% | 100.00% | 100.00% | 100.00% | 0.00% | - |
| COMISIÓN DE AGUA Y ALCANTARILLADO DEL MUNICIPIO DE TIZAYUCA | PARAMUNICIPALES MAYORES | 100.00% | 100.00% | 100.00% | 100.00% | 100.00% | 100.00% | 0.00% | - |
| COMISIÓN DE AGUA Y ALCANTARILLADO DEL MUNICIPIO DE TULA DE ALLENDE | PARAMUNICIPALES MAYORES | 100.00% | 100.00% | 100.00% | 100.00% | 100.00% | 100.00% | 0.00% | - |
| COMISIÓN DE AGUA Y ALCANTARILLADO DEL MUNICIPIO DE TULANCINGO DE BRAVO | PARAMUNICIPALES MAYORES | 100.00% | 100.00% | 100.00% | 100.00% | 100.00% | 100.00% | 0.00% | - |
| COMISIÓN DE AGUA Y SANEAMIENTO DEL MUNICIPIO DE TLAXCOAPAN | PARAMUNICIPALES MAYORES | 98.00% | 98.00% | 80.00% | 100.00% | 100.00% | 100.00% | 0.00% | - |
| INSTITUTO MUNICIPAL DE DESARROLLO URBANO Y VIVIENDA DE TIZAYUCA | PARAMUNICIPALES MAYORES | 100.00% | 100.00% | 100.00% | 100.00% | 100.00% | 100.00% | 0.00% | - |
| INSTITUTO MUNICIPAL DE INVESTIGACIÓN Y PLANEACIÓN DE PACHUCA DE SOTO | PARAMUNICIPALES MAYORES | 100.00% | 100.00% | 100.00% | 100.00% | 100.00% | 100.00% | 0.00% | - |
| INSTITUTO MUNICIPAL DE LA JUVENTUD DE MINERAL DE LA REFORMA | PARAMUNICIPALES MAYORES | 0.00% | 0.00% | 0.00% | 0.00% | 0.00% | 0.00% | 0.00% | - |
| INSTITUTO MUNICIPAL DE LAS MUJERES DE PACHUCA DE SOTO | PARAMUNICIPALES MAYORES | 100.00% | 100.00% | 100.00% | 100.00% | 100.00% | 100.00% | 0.00% | - |
| INSTITUTO MUNICIPAL DEL DEPORTE DEL MUNICIPIO DE PACHUCA DE SOTO | PARAMUNICIPALES MAYORES | 100.00% | 100.00% | 100.00% | 100.00% | 100.00% | 100.00% | 0.00% | - |
| INSTITUTO MUNICIPAL PARA LA CULTURA DE PACHUCA | PARAMUNICIPALES MAYORES | 100.00% | 100.00% | 100.00% | 100.00% | 100.00% | 100.00% | 0.00% | - |
| INSTITUTO MUNICIPAL PARA LA JUVENTUD DEL MUNICIPIO DE PACHUCA DE SOTO | PARAMUNICIPALES MAYORES | 100.00% | 100.00% | 100.00% | 100.00% | 100.00% | 100.00% | 0.00% | - |
| INSTITUTO MUNICIPAL PARA LA PREVENCIÓN DE ADICIONES DEL MUNICIPIO DE PACHUCA DE SOTO | PARAMUNICIPALES MAYORES | 100.00% | 100.00% | 100.00% | 100.00% | 100.00% | 100.00% | 0.00% | - |
| PRIMERA UNIDAD DE RESCATE REHABILITACIÓN Y REUBICACIÓN DE FAUNA SILVESTRE ENDEMICA Y EXÓTICA DE MÉXICO | PARAMUNICIPALES MAYORES | 100.00% | 100.00% | 100.00% | 100.00% | 100.00% | 100.00% | 0.00% | - |
| SISTEMA MUNICIPAL PARA EL DESARROLLO INTEGRAL DE LA FAMILIA DE IXMIQUILPAN | PARAMUNICIPALES MAYORES | 92.67% | 92.67% | 60.00% | 100.00% | 94.29% | 93.33% | 0.00% | - |
| SISTEMA MUNICIPAL PARA EL DESARROLLO INTEGRAL DE LA FAMILIA DE SAN SALVADOR | PARAMUNICIPALES MAYORES | 93.33% | 93.33% | 100.00% | 100.00% | 100.00% | 66.67% | 0.00% | - |
| SISTEMA MUNICIPAL PARA EL DESARROLLO INTEGRAL DE LA FAMILIA DE TLAXCOAPAN | PARAMUNICIPALES MAYORES | 60.00% | 60.00% | 60.00% | 60.00% | 60.00% | 60.00% | 0.00% | - |
| SISTEMA MUNICIPAL PARA EL DESARROLLO INTEGRAL DE LA FAMILIA DE TULA DE ALLENDE | PARAMUNICIPALES MAYORES | 100.00% | 100.00% | 100.00% | 100.00% | 100.00% | 100.00% | 0.00% | - |
| SISTEMA MUNICIPAL PARA EL DESARROLLO INTEGRAL DE LA FAMILIA DE TULANCINGO DE BRAVO | PARAMUNICIPALES MAYORES | 100.00% | 100.00% | 100.00% | 100.00% | 100.00% | 100.00% | 0.00% | - |
| SISTEMA MUNICIPAL PARA EL DESARROLLO INTEGRAL DE LA FAMILIA DE ZEMPOALA | PARAMUNICIPALES MAYORES | 100.00% | 100.00% | 100.00% | 100.00% | 100.00% | 100.00% | 0.00% | - |
| SISTEMA MUNICIPAL PARA EL DESARROLLO INTEGRAL DE LA FAMILIA DEL MUNICIPIO DE HUICHAPAN | PARAMUNICIPALES MAYORES | 67.00% | 67.00% | 80.00% | 80.00% | 54.29% | 60.00% | 0.00% | - |
| SISTEMA MUNICIPAL PARA EL DESARROLLO INTEGRAL DE LA FAMILIA DEL MUNICIPIO DE MINERAL DE LA REFORMA | PARAMUNICIPALES MAYORES | 100.00% | 100.00% | 100.00% | 100.00% | 100.00% | 100.00% | 0.00% | - |
| SISTEMA PARA EL DESARROLLO INTEGRAL DE LA FAMILIA DEL MUNICIPIO DE PACHUCA DE SOTO | PARAMUNICIPALES MAYORES | 100.00% | 100.00% | 100.00% | 100.00% | 100.00% | 100.00% | 0.00% | - |
| COMISIÓN DE AGUA DE ALMOLOYA | PARAMUNICIPALES MENORES | 100.00% | 100.00% | 100.00% | 100.00% | 100.00% | 0.00% | 0.00% | - |
| COMISIÓN DE AGUA DEL MUNICIPIO DE HUASCA DE OCAMPO | PARAMUNICIPALES MENORES | 100.00% | 100.00% | 100.00% | 100.00% | 100.00% | 0.00% | 0.00% | - |
| COMISIÓN DE AGUA POTABLE ALCANTARILLADO Y SANEAMIENTO DEL MUNICIPIO DE CALNALI | PARAMUNICIPALES MENORES | 100.00% | 100.00% | 100.00% | 100.00% | 100.00% | 0.00% | 0.00% | - |
| COMISIÓN DE AGUA POTABLE ALCANTARILLADO Y SANEAMIENTO DEL MUNICIPIO DE HUAUTLA | PARAMUNICIPALES MENORES | 100.00% | 100.00% | 100.00% | 100.00% | 100.00% | 0.00% | 0.00% | - |
| COMISIÓN DE AGUA POTABLE ALCANTARILLADO Y SANEAMIENTO DEL MUNICIPIO DE JACALA DE LEDEZMA | PARAMUNICIPALES MENORES | 100.00% | 100.00% | 100.00% | 100.00% | 100.00% | 0.00% | 0.00% | - |
| COMISIÓN DE AGUA POTABLE ALCANTARILLADO Y SANEAMIENTO DEL MUNICIPIO DE NOPALA DE VILLAGRÁN | PARAMUNICIPALES MENORES | 100.00% | 100.00% | 100.00% | 100.00% | 100.00% | 0.00% | 0.00% | - |
| COMISIÓN DE AGUA POTABLE ALCANTARILLADO Y SANEAMIENTO DEL MUNICIPIO DE SANTIAGO DE ANAYA | PARAMUNICIPALES MENORES | 100.00% | 100.00% | 100.00% | 100.00% | 100.00% | 0.00% | 0.00% | - |
| COMISIÓN DE AGUA Y ALCANTARILLADO DEL MUNICIPIO DE ALFAJAYUCAN | PARAMUNICIPALES MENORES | 100.00% | 100.00% | 100.00% | 100.00% | 100.00% | 0.00% | 0.00% | - |
| COMISIÓN DE AGUA Y ALCANTARILLADO DEL MUNICIPIO DE EL CARDONAL | PARAMUNICIPALES MENORES | 100.00% | 100.00% | 100.00% | 100.00% | 100.00% | 0.00% | 0.00% | - |
| COMISIÓN DE AGUA Y ALCANTARILLADO DEL MUNICIPIO DE PROGRESO DE ÁLVARO OBREGÓN | PARAMUNICIPALES MENORES | 100.00% | 100.00% | 100.00% | 100.00% | 100.00% | 0.00% | 0.00% | - |
| COMISIÓN DE AGUA Y SANEAMIENTO DEL MUNICIPIO DE AJACUBA | PARAMUNICIPALES MENORES | 100.00% | 100.00% | 100.00% | 100.00% | 100.00% | 0.00% | 0.00% | - |
| COMISIÓN DE AGUA Y SANEAMIENTO DEL MUNICIPIO DE TLAHUELILPAN | PARAMUNICIPALES MENORES | 100.00% | 100.00% | 100.00% | 100.00% | 100.00% | 0.00% | 0.00% | - |
| SISTEMA DE AGUA POTABLE CHAPANTONGO S.A.P | PARAMUNICIPALES MENORES | 100.00% | 100.00% | 100.00% | 100.00% | 100.00% | 0.00% | 0.00% | - |
| SISTEMA MUNICIPAL PARA EL DESARROLLO INTEGRAL DE LA FAMILIA DE CALNALI | PARAMUNICIPALES MENORES | 100.00% | 100.00% | 100.00% | 100.00% | 100.00% | 0.00% | 0.00% | - |
| SISTEMA MUNICIPAL PARA EL DESARROLLO INTEGRAL DE LA FAMILIA DE CARDONAL | PARAMUNICIPALES MENORES | 100.00% | 100.00% | 100.00% | 100.00% | 100.00% | 0.00% | 0.00% | - |
| SISTEMA MUNICIPAL PARA EL DESARROLLO INTEGRAL DE LA FAMILIA DE HUAZALINGO | PARAMUNICIPALES MENORES | 100.00% | 100.00% | 100.00% | 100.00% | 100.00% | 0.00% | 0.00% | - |
| SISTEMA MUNICIPAL PARA EL DESARROLLO INTEGRAL PARA LA FAMILIA DE ALMOLOYA | PARAMUNICIPALES MENORES | 100.00% | 100.00% | 100.00% | 100.00% | 100.00% | 0.00% | 0.00% | - |
| SISTEMA PARA EL DESARROLLO INTEGRAL DE LA FAMILIA DEL MUNICIPIO DE JACALA DE LEDEZMA | PARAMUNICIPALES MENORES | 100.00% | 100.00% | 100.00% | 100.00% | 100.00% | 0.00% | 0.00% | - |

| NOMBRE DEL ENTE PÚBLICO | CLASIFICACIÓN DEL ENTE EN SEVAC | RESULTADO GLOBAL | D. TRANSPARENCIA | D.1 PUBLICAR TÍTULO V | D.2 PUBLICAR CONTENIDO CONTABLE | D.3 PUBLICAR CONTENIDO PRESUPUESTARIO | D.4 PUBLICAR CONTENIDO PROGRAMÁTICO | D.5 PUBLICAR OTRAS OBLIGACIONES | E. CUENTA PÚBLICA |
|---|---------------------------------|------------------|------------------|-----------------------|---------------------------------|---------------------------------------|-------------------------------------|---------------------------------|-------------------|
| PODER EJECUTIVO DEL ESTADO DE JALISCO | PODER EJECUTIVO ESTATAL | 97.26% | 100.00% | 100.00% | 100.00% | 100.00% | 100.00% | 100.00% | 95.44% |
| AUDITORIA SUPERIOR DEL ESTADO DE JALISCO | PODERES Y AUTÓNOMOS | 100.00% | 100.00% | 100.00% | 100.00% | 100.00% | 100.00% | 0.00% | - |
| COMISIÓN ESTATAL DE DERECHOS HUMANOS DE JALISCO | PODERES Y AUTÓNOMOS | 100.00% | 100.00% | 100.00% | 100.00% | 100.00% | 100.00% | 0.00% | - |
| CONGRESO DEL ESTADO DE JALISCO | PODERES Y AUTÓNOMOS | 100.00% | 100.00% | 100.00% | 100.00% | 100.00% | 100.00% | 0.00% | - |
| CONSEJO DE LA JUDICATURA DEL ESTADO DE JALISCO | PODERES Y AUTÓNOMOS | 82.00% | 82.00% | 100.00% | 80.00% | 80.00% | 80.00% | 0.00% | - |
| INSTITUTO DE JUSTICIA ALTERNATIVA DEL ESTADO DE JALISCO | PODERES Y AUTÓNOMOS | 100.00% | 100.00% | 100.00% | 100.00% | 100.00% | 100.00% | 0.00% | - |
| INSTITUTO DE TRANSPARENCIA INFORMACION PUBLICA Y PROTECCION DE DATOS PERSONALES DEL ESTADO DE JALISCO | PODERES Y AUTÓNOMOS | 100.00% | 100.00% | 100.00% | 100.00% | 100.00% | 100.00% | 0.00% | - |
| INSTITUTO ELECTORAL Y DE PARTICIPACIÓN CIUDADANA DEL ESTADO DE JALISCO | PODERES Y AUTÓNOMOS | 98.44% | 98.44% | 100.00% | 95.56% | 100.00% | 100.00% | 0.00% | - |
| SUPREMO TRIBUNAL DE JUSTICIA DEL ESTADO DE JALISCO | PODERES Y AUTÓNOMOS | 100.00% | 100.00% | 100.00% | 100.00% | 100.00% | 100.00% | 0.00% | - |
| TRIBUNAL DE JUSTICIA ADMINISTRATIVA DEL ESTADO DE JALISCO | PODERES Y AUTÓNOMOS | 100.00% | 100.00% | 100.00% | 100.00% | 100.00% | 100.00% | 0.00% | - |
| TRIBUNAL ELECTORAL DEL ESTADO DE JALISCO | PODERES Y AUTÓNOMOS | 100.00% | 100.00% | 100.00% | 100.00% | 100.00% | 100.00% | 0.00% | - |
| AGENCIA DE ENERGÍA DEL ESTADO DE JALISCO | PARAESTATALES | 58.22% | 58.22% | 0.00% | 64.44% | 60.00% | 73.33% | 0.00% | - |
| BOSQUE LA PRIMAVERA | PARAESTATALES | 100.00% | 100.00% | 100.00% | 100.00% | 100.00% | 100.00% | 0.00% | - |
| COLEGIO DE BACHILLERES DEL ESTADO DE JALISCO | PARAESTATALES | 96.11% | 96.11% | 100.00% | 88.89% | 100.00% | 100.00% | 0.00% | - |
| COLEGIO DE EDUCACIÓN PROFESIONAL TÉCNICA DEL ESTADO DE JALISCO | PARAESTATALES | 100.00% | 100.00% | 100.00% | 100.00% | 100.00% | 100.00% | 0.00% | - |
| COLEGIO DE ESTUDIOS CIENTIFICOS Y TECNOLOGICOS DEL ESTADO DE JALISCO | PARAESTATALES | 100.00% | 100.00% | 100.00% | 100.00% | 100.00% | 100.00% | 0.00% | - |
| COMISIÓN DE ARBITRAJE MÉDICO DEL ESTADO DE JALISCO | PARAESTATALES | 100.00% | 100.00% | 100.00% | 100.00% | 100.00% | 100.00% | 0.00% | - |
| COMISIÓN ESTATAL DEL AGUA | PARAESTATALES | 100.00% | 100.00% | 100.00% | 100.00% | 100.00% | 100.00% | 0.00% | - |
| COMISIÓN ESTATAL INDIGENA | PARAESTATALES | 8.00% | 8.00% | 80.00% | 0.00% | 0.00% | 0.00% | 0.00% | - |
| CONSEJO ESTATAL DE CIENCIA Y TECNOLOGÍA DE JALISCO | PARAESTATALES | 100.00% | 100.00% | 100.00% | 100.00% | 100.00% | 100.00% | 0.00% | - |
| CONSEJO ESTATAL DE PROMOCIÓN ECONÓMICA | PARAESTATALES | 92.22% | 92.22% | 100.00% | 77.78% | 100.00% | 100.00% | 0.00% | - |
| CONSEJO ESTATAL DE TRASPLANTES DE ÓRGANOS Y TEJIDOS | PARAESTATALES | 96.00% | 96.00% | 60.00% | 100.00% | 100.00% | 100.00% | 0.00% | - |
| EL CONSEJO ESTATAL PARA EL FOMENTO DEPORTIVO | PARAESTATALES | 100.00% | 100.00% | 100.00% | 100.00% | 100.00% | 100.00% | 0.00% | - |
| ESCUELA DE CONSERVACIÓN Y RESTAURACIÓN DE OCCIDENTE | PARAESTATALES | 100.00% | 100.00% | 100.00% | 100.00% | 100.00% | 100.00% | 0.00% | - |
| FIDEICOMISO CIUDAD CREATIVA DIGITAL | PARAESTATALES | 100.00% | 100.00% | 100.00% | 100.00% | 100.00% | 100.00% | 0.00% | - |
| FIDEICOMISO PROGRAMA PARA EL DESARROLLO FORESTAL (FIPRODEFO) | PARAESTATALES | 94.22% | 94.22% | 100.00% | 91.11% | 100.00% | 86.67% | 0.00% | - |
| FONDO JALISCO DE FOMENTO EMPRESARIAL | PARAESTATALES | 100.00% | 100.00% | 100.00% | 100.00% | 100.00% | 100.00% | 0.00% | - |
| HOGAR CABANAS | PARAESTATALES | 100.00% | 100.00% | 100.00% | 100.00% | 100.00% | 100.00% | 0.00% | - |
| INDUSTRIA JALISCIENSE DE REHABILITACION SOCIAL | PARAESTATALES | 24.44% | 24.44% | 80.00% | 8.89% | 22.86% | 26.67% | 0.00% | - |
| INSTITUTO CULTURAL CABANAS | PARAESTATALES | 100.00% | 100.00% | 100.00% | 100.00% | 100.00% | 100.00% | 0.00% | - |
| INSTITUTO DE FORMACIÓN PARA EL TRABAJO DEL ESTADO DE JALISCO | PARAESTATALES | 100.00% | 100.00% | 100.00% | 100.00% | 100.00% | 100.00% | 0.00% | - |
| INSTITUTO DE INFORMACIÓN ESTADÍSTICA Y GEOGRÁFICA DEL ESTADO DE JALISCO | PARAESTATALES | 100.00% | 100.00% | 100.00% | 100.00% | 100.00% | 100.00% | 0.00% | - |
| INSTITUTO DE LA INFRAESTRUCTURA FÍSICA EDUCATIVA DEL ESTADO (INFEJAL) | PARAESTATALES | 100.00% | 100.00% | 100.00% | 100.00% | 100.00% | 100.00% | 0.00% | - |
| INSTITUTO DE PENSIONES DEL ESTADO DE JALISCO | PARAESTATALES | 100.00% | 100.00% | 100.00% | 100.00% | 100.00% | 100.00% | 0.00% | - |
| INSTITUTO ESTATAL PARA LA EDUCACIÓN DE JÓVENES Y ADULTOS | PARAESTATALES | 100.00% | 100.00% | 100.00% | 100.00% | 100.00% | 100.00% | 0.00% | - |
| INSTITUTO JALISCIENSE DE CANCEROLOGÍA | PARAESTATALES | 100.00% | 100.00% | 100.00% | 100.00% | 100.00% | 100.00% | 0.00% | - |
| INSTITUTO JALISCIENSE DE CIENCIAS FORENSES | PARAESTATALES | 100.00% | 100.00% | 100.00% | 100.00% | 100.00% | 100.00% | 0.00% | - |
| INSTITUTO JALISCIENSE DE LA VIVIENDA | PARAESTATALES | 100.00% | 100.00% | 100.00% | 100.00% | 100.00% | 100.00% | 0.00% | - |
| INSTITUTO TECNOLÓGICO JOSÉ MARIO MOLINA PASQUEL Y HENRÍQUEZ | PARAESTATALES | 100.00% | 100.00% | 100.00% | 100.00% | 100.00% | 100.00% | 0.00% | - |
| OPD HOSPITAL CIVIL DE GUADALAJARA | PARAESTATALES | 100.00% | 100.00% | 100.00% | 100.00% | 100.00% | 100.00% | 0.00% | - |
| OPD SERVICIOS DE SALUD JALISCO | PARAESTATALES | 85.00% | 85.00% | 0.00% | 100.00% | 85.71% | 100.00% | 0.00% | - |
| ORGANISMO OPERADOR DEL PARQUE DE LA SOLIDARIDAD | PARAESTATALES | 100.00% | 100.00% | 100.00% | 100.00% | 100.00% | 100.00% | 0.00% | - |
| ORQUESTA FILARMÓNICA DE JALISCO | PARAESTATALES | 99.22% | 99.22% | 100.00% | 97.78% | 100.00% | 100.00% | 0.00% | - |
| PARQUE METROPOLITANO DE GUADALAJARA | PARAESTATALES | 0.00% | 0.00% | 0.00% | 0.00% | 0.00% | 0.00% | 0.00% | - |
| PROCURADURÍA DE DESARROLLO URBANO | PARAESTATALES | 100.00% | 100.00% | 100.00% | 100.00% | 100.00% | 100.00% | 0.00% | - |
| REGIMEN ESTATAL DE PROTECCIÓN SOCIAL EN SALUD DE JALISCO | PARAESTATALES | 95.00% | 95.00% | 100.00% | 100.00% | 85.71% | 100.00% | 0.00% | - |
| SERVICIOS Y TRANSPORTES | PARAESTATALES | 90.00% | 90.00% | 0.00% | 100.00% | 100.00% | 100.00% | 0.00% | - |
| SISTEMA DE LOS SERVICIOS DE AGUA POTABLE DRENAJE Y ALCANTARILLADO DE PUERTO VALLARTA | PARAESTATALES | 78.89% | 78.89% | 100.00% | 77.78% | 100.00% | 33.33% | 0.00% | - |
| SISTEMA DE TREN ELÉCTRICO URBANO (SITEUR) | PARAESTATALES | 16.67% | 16.67% | 100.00% | 0.00% | 0.00% | 33.33% | 0.00% | - |
| SISTEMA INTERMUNICIPAL DE LOS SERVICIOS DE AGUA POTABLE Y ALCANTARILLADO | PARAESTATALES | 100.00% | 100.00% | 100.00% | 100.00% | 100.00% | 100.00% | 0.00% | - |
| SISTEMA JALISCIENSE DE RADIO Y TELEVISIÓN | PARAESTATALES | 93.33% | 93.33% | 100.00% | 100.00% | 100.00% | 66.67% | 0.00% | - |
| SISTEMA PARA EL DESARROLLO INTEGRAL DE LA FAMILIA | PARAESTATALES | 100.00% | 100.00% | 100.00% | 100.00% | 100.00% | 100.00% | 0.00% | - |
| UNIDAD ESTATAL DE PROTECCIÓN CIVIL Y BOMBEROS | PARAESTATALES | 100.00% | 100.00% | 100.00% | 100.00% | 100.00% | 100.00% | 0.00% | - |
| UNIVERSIDAD DE GUADALAJARA | PARAESTATALES | 100.00% | 100.00% | 100.00% | 100.00% | 100.00% | 100.00% | 0.00% | - |
| UNIVERSIDAD POLITÉCNICA DE LA ZONA METROPOLITANA DE GUADALAJARA | PARAESTATALES | 100.00% | 100.00% | 100.00% | 100.00% | 100.00% | 100.00% | 0.00% | - |
| UNIVERSIDAD TECNOLÓGICA DE JALISCO | PARAESTATALES | 100.00% | 100.00% | 100.00% | 100.00% | 100.00% | 100.00% | 0.00% | - |
| UNIVERSIDAD TECNOLÓGICA DE LA ZONA METROPOLITANA DE GUADALAJARA | PARAESTATALES | 100.00% | 100.00% | 100.00% | 100.00% | 100.00% | 100.00% | 0.00% | - |



RESULTADOS DEL PERIODO 3 DE 2019
JALISCO

| NOMBRE DEL ENTE PÚBLICO | CLASIFICACIÓN DEL ENTE EN SEVAC | RESULTADO GLOBAL | D. TRANSPARENCIA | D.1 PUBLICAR TÍTULO V | D.2 PUBLICAR CONTENIDO CONTABLE | D.3 PUBLICAR CONTENIDO PRESUPUESTARIO | D.4 PUBLICAR CONTENIDO PROGRAMÁTICO | D.5 PUBLICAR OTRAS OBLIGACIONES | E. CUENTA PÚBLICA |
|--------------------------------------|---------------------------------|------------------|------------------|-----------------------|---------------------------------|---------------------------------------|-------------------------------------|---------------------------------|-------------------|
| 14-006 AMECA | MUNICIPIOS MAYORES | 43.35% | 2.50% | 0.00% | 0.00% | 0.00% | 0.00% | 50.00% | 70.59% |
| 14-008 ARANDAS | MUNICIPIOS MAYORES | 89.00% | 93.06% | 88.89% | 100.00% | 100.00% | 100.00% | 50.00% | 86.29% |
| 14-013 ATOTONILCO EL ALTO | MUNICIPIOS MAYORES | 77.07% | 85.75% | 77.78% | 100.00% | 85.71% | 100.00% | 50.00% | 71.28% |
| 14-015 AUTLÁN DE NAVARRO | MUNICIPIOS MAYORES | 84.77% | 97.50% | 100.00% | 100.00% | 100.00% | 100.00% | 50.00% | 76.29% |
| 14-016 AYOTLÁN | MUNICIPIOS MAYORES | 36.15% | 6.94% | 11.11% | 0.00% | 0.00% | 0.00% | 50.00% | 55.62% |
| 14-018 LA BARCA | MUNICIPIOS MAYORES | 0.00% | 0.00% | 0.00% | 0.00% | 0.00% | 0.00% | 0.00% | 0.00% |
| 14-022 CIHUATLÁN | MUNICIPIOS MAYORES | 42.71% | 19.17% | 33.33% | 0.00% | 0.00% | 33.33% | 50.00% | 58.41% |
| 14-023 ZAPOTLÁN EL GRANDE | MUNICIPIOS MAYORES | 97.44% | 100.00% | 100.00% | 100.00% | 100.00% | 100.00% | 100.00% | 95.73% |
| 14-024 COCULA | MUNICIPIOS MAYORES | 93.35% | 89.72% | 88.89% | 100.00% | 100.00% | 66.67% | 50.00% | 95.77% |
| 14-030 CHAPALA | MUNICIPIOS MAYORES | 26.44% | 8.61% | 0.00% | 11.11% | 0.00% | 33.33% | 50.00% | 38.33% |
| 14-035 ENCARNACIÓN DE DÍAZ | MUNICIPIOS MAYORES | 67.73% | 66.17% | 35.56% | 77.78% | 100.00% | 100.00% | 50.00% | 68.78% |
| 14-039 GUADALAJARA | MUNICIPIOS MAYORES | 100.00% | 100.00% | 100.00% | 100.00% | 100.00% | 100.00% | 100.00% | MIF 2019 |
| 14-044 IXTLAHUACÁN DE LOS MEMBRILLOS | MUNICIPIOS MAYORES | 79.39% | 92.22% | 88.89% | 100.00% | 100.00% | 66.67% | 100.00% | 70.84% |
| 14-046 JALOSTOTITLÁN | MUNICIPIOS MAYORES | 78.55% | 66.15% | 66.67% | 88.89% | 57.14% | 33.33% | 50.00% | 86.81% |
| 14-050 JOCOTEPEC | MUNICIPIOS MAYORES | 100.00% | 100.00% | 100.00% | 100.00% | 100.00% | 100.00% | 100.00% | 100.00% |
| 14-053 LAGOS DE MORENO | MUNICIPIOS MAYORES | 69.65% | 83.33% | 66.67% | 100.00% | 100.00% | 66.67% | 100.00% | 60.53% |
| 14-063 OCOTLÁN | MUNICIPIOS MAYORES | 64.68% | 72.87% | 55.56% | 100.00% | 85.71% | 60.00% | 50.00% | 59.22% |
| 14-064 OJUELOS DE JALISCO | MUNICIPIOS MAYORES | 43.98% | 38.75% | 37.78% | 26.67% | 45.71% | 53.33% | 50.00% | 47.46% |
| 14-066 PONCITLÁN | MUNICIPIOS MAYORES | 41.25% | 15.83% | 33.33% | 0.00% | 0.00% | 0.00% | 50.00% | 58.20% |
| 14-067 PUERTO VALLARTA | MUNICIPIOS MAYORES | 96.73% | 99.50% | 100.00% | 100.00% | 100.00% | 100.00% | 90.00% | 94.87% |
| 14-070 EL SALTO | MUNICIPIOS MAYORES | 55.62% | 14.72% | 22.22% | 0.00% | 0.00% | 33.33% | 50.00% | 82.88% |
| 14-073 SAN JUAN DE LOS LAGOS | MUNICIPIOS MAYORES | 95.11% | 100.00% | 100.00% | 100.00% | 100.00% | 100.00% | 100.00% | 91.85% |
| 14-077 SAN MARTÍN HIDALGO | MUNICIPIOS MAYORES | 100.00% | 100.00% | 100.00% | 100.00% | 100.00% | 100.00% | 100.00% | 100.00% |
| 14-078 SAN MIGUEL EL ALTO | MUNICIPIOS MAYORES | 100.00% | 100.00% | 100.00% | 100.00% | 100.00% | 100.00% | 100.00% | 100.00% |
| 14-082 SAYULA | MUNICIPIOS MAYORES | 98.22% | 95.56% | 88.89% | 100.00% | 100.00% | 100.00% | 100.00% | 100.00% |
| 14-083 TALA | MUNICIPIOS MAYORES | 82.45% | 81.94% | 77.78% | 100.00% | 100.00% | 33.33% | 50.00% | 82.79% |
| 14-085 TAMAZULA DE GORDIANO | MUNICIPIOS MAYORES | 36.74% | 12.17% | 8.89% | 11.11% | 0.00% | 33.33% | 50.00% | 53.12% |
| 14-091 TEOCALTICHE | MUNICIPIOS MAYORES | 64.07% | 56.12% | 62.22% | 44.44% | 71.43% | 33.33% | 50.00% | 69.37% |
| 14-093 TEPATITLÁN DE MORELOS | MUNICIPIOS MAYORES | 99.00% | 97.50% | 100.00% | 100.00% | 100.00% | 100.00% | 50.00% | 100.00% |
| 14-094 TEQUILA | MUNICIPIOS MAYORES | 63.22% | 63.92% | 44.44% | 100.00% | 85.71% | 0.00% | 80.00% | 62.75% |
| 14-097 TLAJOMULCO DE ZÚNIGA | MUNICIPIOS MAYORES | 75.69% | 91.11% | 77.78% | 100.00% | 100.00% | 100.00% | 100.00% | 65.41% |
| 14-098 SAN PEDRO TLAQUEPAQUE | MUNICIPIOS MAYORES | 100.00% | 100.00% | 100.00% | 100.00% | 100.00% | 100.00% | 100.00% | 100.00% |
| 14-100 TOMATLÁN | MUNICIPIOS MAYORES | 80.07% | 58.92% | 11.11% | 100.00% | 85.71% | 73.33% | 100.00% | 94.18% |
| 14-101 TONALÁ | MUNICIPIOS MAYORES | 100.00% | 100.00% | 100.00% | 100.00% | 100.00% | 100.00% | 100.00% | MIF 2019 |
| 14-108 TUXPAN | MUNICIPIOS MAYORES | 77.83% | 94.87% | 100.00% | 97.78% | 97.14% | 60.00% | 100.00% | 66.47% |
| 14-119 ZACOALCO DE TORRES | MUNICIPIOS MAYORES | 82.03% | 78.60% | 82.22% | 93.33% | 68.57% | 86.67% | 0.00% | 84.31% |
| 14-120 ZAPOPAN | MUNICIPIOS MAYORES | 100.00% | 100.00% | 100.00% | 100.00% | 100.00% | 100.00% | 100.00% | MIF 2019 |
| 14-121 ZAPOTILTIC | MUNICIPIOS MAYORES | 57.53% | 49.68% | 20.00% | 88.89% | 71.43% | 26.67% | 50.00% | 62.76% |
| 14-124 ZAPOTLANEJO | MUNICIPIOS MAYORES | 67.37% | 68.89% | 22.22% | 100.00% | 100.00% | 100.00% | 100.00% | 66.36% |
| 14-001 ACATÍC | MUNICIPIOS MENORES | 22.18% | 40.44% | 57.78% | 0.00% | 0.00% | 0.00% | 0.00% | 10.00% |
| 14-002 ACATLÁN DE JUÁREZ | MUNICIPIOS MENORES | 100.00% | 100.00% | 100.00% | 100.00% | 100.00% | 0.00% | 100.00% | 100.00% |
| 14-003 AHUALULCO DE MERCADO | MUNICIPIOS MENORES | 39.80% | 43.89% | 55.56% | 0.00% | 0.00% | 0.00% | 50.00% | 37.07% |
| 14-004 AMACUECA | MUNICIPIOS MENORES | 78.71% | 46.78% | 31.11% | 100.00% | 100.00% | 0.00% | 50.00% | 100.00% |
| 14-005 AMATITÁN | MUNICIPIOS MENORES | 96.58% | 93.44% | 97.78% | 100.00% | 100.00% | 0.00% | 50.00% | 98.67% |
| 14-007 SAN JUANITO DE ESCOBEDO | MUNICIPIOS MENORES | 100.00% | 100.00% | 100.00% | 100.00% | 100.00% | 0.00% | 100.00% | 100.00% |
| 14-009 EL ARENAL | MUNICIPIOS MENORES | 50.72% | 25.00% | 0.00% | 100.00% | 100.00% | 0.00% | 50.00% | 67.87% |
| 14-010 ATEMAJAC DE BRIZUELA | MUNICIPIOS MENORES | 0.00% | 0.00% | 0.00% | 0.00% | 0.00% | 0.00% | 0.00% | 0.00% |
| 14-011 ATENGO | MUNICIPIOS MENORES | 64.54% | 68.89% | 55.56% | 100.00% | 100.00% | 0.00% | 100.00% | 61.63% |
| 14-012 ATENGUILLO | MUNICIPIOS MENORES | 63.77% | 54.33% | 53.33% | 80.00% | 0.00% | 0.00% | 90.00% | 70.07% |
| 14-014 ATOYAC | MUNICIPIOS MENORES | 73.20% | 53.00% | 40.00% | 100.00% | 100.00% | 0.00% | 50.00% | 86.67% |
| 14-017 AYUTLA | MUNICIPIOS MENORES | 61.81% | 53.33% | 33.33% | 100.00% | 100.00% | 0.00% | 100.00% | 67.47% |
| 14-019 BOLAÑOS | MUNICIPIOS MENORES | 76.84% | 100.00% | 100.00% | 100.00% | 100.00% | 0.00% | 100.00% | 61.40% |
| 14-020 CABO CORRIENTES | MUNICIPIOS MENORES | 31.52% | 38.89% | 55.56% | 0.00% | 0.00% | 0.00% | 0.00% | 26.60% |
| 14-021 CASIMIRO CASTILLO | MUNICIPIOS MENORES | 90.68% | 85.67% | 86.67% | 100.00% | 100.00% | 0.00% | 50.00% | 94.03% |
| 14-025 COLOTLÁN | MUNICIPIOS MENORES | 100.00% | 100.00% | 100.00% | 100.00% | 100.00% | 0.00% | 100.00% | 100.00% |
| 14-026 CONCEPCIÓN DE BUENOS AIRES | MUNICIPIOS MENORES | 9.96% | 0.00% | 0.00% | 0.00% | 0.00% | 0.00% | 0.00% | 16.60% |
| 14-027 CUAUTITLÁN DE GARCÍA BARRAGÁN | MUNICIPIOS MENORES | 43.14% | 37.56% | 22.22% | 60.00% | 60.00% | 0.00% | 100.00% | 46.87% |
| 14-028 CUAUTLA | MUNICIPIOS MENORES | 68.61% | 86.22% | 88.89% | 100.00% | 100.00% | 0.00% | 40.00% | 56.87% |
| 14-029 CUQUIÓ | MUNICIPIOS MENORES | 83.32% | 95.00% | 100.00% | 100.00% | 100.00% | 0.00% | 50.00% | 75.53% |

| NOMBRE DEL ENTE PÚBLICO | CLASIFICACIÓN DEL ENTE EN SEVAC | RESULTADO GLOBAL | D. TRANSPARENCIA | D.1 PUBLICAR TÍTULO V | D.2 PUBLICAR CONTENIDO CONTABLE | D.3 PUBLICAR CONTENIDO PRESUPUESTARIO | D.4 PUBLICAR CONTENIDO PROGRAMÁTICO | D.5 PUBLICAR OTRAS OBLIGACIONES | E. CUENTA PÚBLICA |
|-------------------------------------|---------------------------------|------------------|------------------|-----------------------|---------------------------------|---------------------------------------|-------------------------------------|---------------------------------|-------------------|
| 14-031 CHIMALTITÁN | MUNICIPIOS MENORES | 38.26% | 35.56% | 22.22% | 80.00% | 80.00% | 0.00% | 40.00% | 40.06% |
| 14-032 CHIQUILISTLÁN | MUNICIPIOS MENORES | 37.53% | 7.78% | 11.11% | 0.00% | 0.00% | 0.00% | 0.00% | 57.36% |
| 14-033 DEGOLLADO | MUNICIPIOS MENORES | 81.22% | 84.44% | 77.78% | 100.00% | 100.00% | 0.00% | 100.00% | 79.07% |
| 14-034 EJUTLA | MUNICIPIOS MENORES | 15.69% | 28.33% | 33.33% | 0.00% | 50.00% | 0.00% | 0.00% | 7.27% |
| 14-036 ETZATLÁN | MUNICIPIOS MENORES | 94.00% | 85.00% | 100.00% | 100.00% | 0.00% | 0.00% | 50.00% | 100.00% |
| 14-037 EL GRULLO | MUNICIPIOS MENORES | 93.09% | 87.22% | 88.89% | 100.00% | 100.00% | 0.00% | 50.00% | 97.00% |
| 14-038 GUACHINANGO | MUNICIPIOS MENORES | 32.93% | 25.00% | 0.00% | 100.00% | 100.00% | 0.00% | 50.00% | 38.22% |
| 14-040 HOSTOTIPAQUILLO | MUNICIPIOS MENORES | 52.91% | 7.78% | 11.11% | 0.00% | 0.00% | 0.00% | 0.00% | 83.00% |
| 14-041 HUEJÚCAR | MUNICIPIOS MENORES | 42.61% | 31.22% | 8.89% | 100.00% | 100.00% | 0.00% | 50.00% | 50.20% |
| 14-042 HUEJUQUILLA EL ALTO | MUNICIPIOS MENORES | 77.56% | 43.89% | 55.56% | 0.00% | 0.00% | 0.00% | 50.00% | 100.00% |
| 14-043 LA HUERTA | MUNICIPIOS MENORES | 84.35% | 100.00% | 100.00% | 100.00% | 100.00% | 0.00% | 100.00% | 73.92% |
| 14-045 IXTLAHUACÁN DEL RÍO | MUNICIPIOS MENORES | 64.84% | 81.89% | 75.56% | 100.00% | 100.00% | 0.00% | 90.00% | 53.47% |
| 14-047 JAMAY | MUNICIPIOS MENORES | 65.01% | 92.22% | 88.89% | 100.00% | 100.00% | 0.00% | 100.00% | 46.87% |
| 14-048 JESÚS MARÍA | MUNICIPIOS MENORES | 97.96% | 94.89% | 95.56% | 100.00% | 100.00% | 0.00% | 80.00% | 100.00% |
| 14-049 JILOTLÁN DE LOS DOLORES | MUNICIPIOS MENORES | 94.89% | 87.22% | 88.89% | 100.00% | 100.00% | 0.00% | 50.00% | 100.00% |
| 14-051 JUANACATLÁN | MUNICIPIOS MENORES | 56.08% | 10.00% | 0.00% | 0.00% | 50.00% | 0.00% | 50.00% | 86.80% |
| 14-052 JUCHITLÁN | MUNICIPIOS MENORES | 59.59% | 58.78% | 51.11% | 100.00% | 100.00% | 0.00% | 30.00% | 60.13% |
| 14-054 EL LIMÓN | MUNICIPIOS MENORES | 64.76% | 61.89% | 55.56% | 80.00% | 100.00% | 0.00% | 50.00% | 66.67% |
| 14-055 MAGDALENA | MUNICIPIOS MENORES | 100.00% | 100.00% | 100.00% | 100.00% | 100.00% | 0.00% | 100.00% | 100.00% |
| 14-056 SANTA MARÍA DEL ORO | MUNICIPIOS MENORES | 100.00% | 100.00% | 100.00% | 100.00% | 100.00% | 0.00% | 100.00% | 100.00% |
| 14-057 LA MANZANILLA DE LA PAZ | MUNICIPIOS MENORES | 91.69% | 87.22% | 88.89% | 100.00% | 100.00% | 0.00% | 50.00% | 94.67% |
| 14-058 MASCOTA | MUNICIPIOS MENORES | 100.00% | 100.00% | 100.00% | 100.00% | 100.00% | 0.00% | 100.00% | 100.00% |
| 14-059 MAZAMITLA | MUNICIPIOS MENORES | 77.82% | 84.44% | 77.78% | 100.00% | 100.00% | 0.00% | 100.00% | 73.40% |
| 14-060 MEXTICACÁN | MUNICIPIOS MENORES | 86.07% | 76.11% | 84.44% | 60.00% | 60.00% | 0.00% | 50.00% | 92.71% |
| 14-061 MEZQUITIC | MUNICIPIOS MENORES | 100.00% | 100.00% | 100.00% | 100.00% | 100.00% | 0.00% | 100.00% | 100.00% |
| 14-062 MIXTLÁN | MUNICIPIOS MENORES | 65.95% | 69.67% | 86.67% | 0.00% | 0.00% | 0.00% | 90.00% | 63.47% |
| 14-065 PIHUAMO | MUNICIPIOS MENORES | 100.00% | 100.00% | 100.00% | 100.00% | 100.00% | 0.00% | 100.00% | 100.00% |
| 14-068 VILLA PURIFICACIÓN | MUNICIPIOS MENORES | 89.82% | 84.44% | 77.78% | 100.00% | 100.00% | 0.00% | 100.00% | 93.40% |
| 14-069 QUITUPÁN | MUNICIPIOS MENORES | 100.00% | 100.00% | 100.00% | 100.00% | 100.00% | 0.00% | 100.00% | 100.00% |
| 14-071 SAN CRISTÓBAL DE LA BARRANCA | MUNICIPIOS MENORES | 98.76% | 96.89% | 95.56% | 100.00% | 100.00% | 0.00% | 100.00% | 100.00% |
| 14-072 SAN DIEGO DE ALEJANDRÍA | MUNICIPIOS MENORES | 43.39% | 20.78% | 11.11% | 80.00% | 0.00% | 0.00% | 50.00% | 58.47% |
| 14-074 SAN JULIÁN | MUNICIPIOS MENORES | 100.00% | 100.00% | 100.00% | 100.00% | 100.00% | 0.00% | 100.00% | 100.00% |
| 14-075 SAN MARCOS | MUNICIPIOS MENORES | 49.11% | 7.78% | 11.11% | 0.00% | 0.00% | 0.00% | 0.00% | 76.67% |
| 14-076 SAN MARTÍN DE BOLAÑOS | MUNICIPIOS MENORES | 0.00% | 0.00% | 0.00% | 0.00% | 0.00% | 0.00% | 0.00% | 0.00% |
| 14-079 GÓMEZ FARIÁS | MUNICIPIOS MENORES | 74.40% | 75.00% | 100.00% | 0.00% | 0.00% | 0.00% | 50.00% | 74.00% |
| 14-080 SAN SEBASTIÁN DEL OESTE | MUNICIPIOS MENORES | 100.00% | 100.00% | 100.00% | 100.00% | 100.00% | 0.00% | 100.00% | 100.00% |
| 14-081 SANTA MARÍA DE LOS ÁNGELES | MUNICIPIOS MENORES | 0.40% | 0.00% | 0.00% | 0.00% | 0.00% | 0.00% | 0.00% | 0.67% |
| 14-084 TALPA DE ALLENDE | MUNICIPIOS MENORES | 40.10% | 25.00% | 0.00% | 100.00% | 100.00% | 0.00% | 50.00% | 50.17% |
| 14-086 TAPALPA | MUNICIPIOS MENORES | 88.04% | 95.00% | 100.00% | 100.00% | 50.00% | 0.00% | 100.00% | 83.40% |
| 14-087 TECALITLÁN | MUNICIPIOS MENORES | 74.93% | 92.22% | 88.89% | 100.00% | 100.00% | 0.00% | 100.00% | 63.40% |
| 14-088 TECOLOTLÁN | MUNICIPIOS MENORES | 42.00% | 5.00% | 0.00% | 0.00% | 0.00% | 0.00% | 50.00% | 66.67% |
| 14-089 TECHALUTA DE MONTENEGRO | MUNICIPIOS MENORES | 61.64% | 44.00% | 20.00% | 100.00% | 100.00% | 0.00% | 100.00% | 73.40% |
| 14-090 TENAMAXTLÁN | MUNICIPIOS MENORES | 42.90% | 41.89% | 35.56% | 80.00% | 40.00% | 0.00% | 50.00% | 43.57% |
| 14-092 TEOCUITATLÁN DE CORONA | MUNICIPIOS MENORES | 91.78% | 94.44% | 97.78% | 80.00% | 80.00% | 0.00% | 100.00% | 90.00% |
| 14-095 TEUCHITLÁN | MUNICIPIOS MENORES | 69.78% | 80.00% | 100.00% | 50.00% | 0.00% | 0.00% | 50.00% | 62.97% |
| 14-096 TIZAPÁN EL ALTO | MUNICIPIOS MENORES | 92.04% | 95.00% | 100.00% | 100.00% | 100.00% | 0.00% | 50.00% | 90.07% |
| 14-099 TOLIMÁN | MUNICIPIOS MENORES | 49.11% | 17.78% | 11.11% | 0.00% | 0.00% | 0.00% | 100.00% | 70.00% |
| 14-102 TONAYA | MUNICIPIOS MENORES | 27.33% | 0.00% | 0.00% | 0.00% | 0.00% | 0.00% | 0.00% | 45.55% |
| 14-103 TONILA | MUNICIPIOS MENORES | 10.76% | 0.00% | 0.00% | 0.00% | 0.00% | 0.00% | 0.00% | 17.93% |
| 14-104 TOTATICHE | MUNICIPIOS MENORES | 82.53% | 72.22% | 88.89% | 0.00% | 50.00% | 0.00% | 50.00% | 89.40% |
| 14-105 TOTOTLÁN | MUNICIPIOS MENORES | 77.91% | 44.78% | 51.11% | 0.00% | 40.00% | 0.00% | 50.00% | 100.00% |
| 14-106 TUXCACUESCO | MUNICIPIOS MENORES | 73.82% | 34.56% | 42.22% | 0.00% | 0.00% | 0.00% | 50.00% | 100.00% |
| 14-107 TUXCUECA | MUNICIPIOS MENORES | 54.75% | 46.67% | 66.67% | 0.00% | 0.00% | 0.00% | 0.00% | 60.13% |
| 14-109 UNIÓN DE SAN ANTONIO | MUNICIPIOS MENORES | 80.00% | 100.00% | 100.00% | 100.00% | 100.00% | 0.00% | 100.00% | 66.67% |
| 14-110 UNIÓN DE TULA | MUNICIPIOS MENORES | 81.47% | 90.67% | 86.67% | 100.00% | 100.00% | 0.00% | 100.00% | 75.33% |
| 14-111 VALLE DE GUADALUPE | MUNICIPIOS MENORES | 79.33% | 53.33% | 33.33% | 100.00% | 100.00% | 0.00% | 100.00% | 96.67% |
| 14-112 VALLE DE JUÁREZ | MUNICIPIOS MENORES | 78.89% | 92.22% | 88.89% | 100.00% | 100.00% | 0.00% | 100.00% | 70.00% |
| 14-113 SAN GABRIEL | MUNICIPIOS MENORES | 57.55% | 37.78% | 11.11% | 100.00% | 100.00% | 0.00% | 100.00% | 70.73% |
| 14-114 VILLA CORONA | MUNICIPIOS MENORES | 48.05% | 17.78% | 11.11% | 0.00% | 0.00% | 0.00% | 100.00% | 68.23% |



RESULTADOS DEL PERIODO 3 DE 2019
JALISCO

| NOMBRE DEL ENTE PÚBLICO | CLASIFICACIÓN DEL ENTE EN SEVAC | RESULTADO GLOBAL | D. TRANSPARENCIA | D.1 PUBLICAR TÍTULO V | D.2 PUBLICAR CONTENIDO CONTABLE | D.3 PUBLICAR CONTENIDO PRESUPUESTARIO | D.4 PUBLICAR CONTENIDO PROGRAMÁTICO | D.5 PUBLICAR OTRAS OBLIGACIONES | E. CUENTA PÚBLICA |
|---|---------------------------------|------------------|------------------|-----------------------|---------------------------------|---------------------------------------|-------------------------------------|---------------------------------|-------------------|
| 14-115 VILLA GUERRERO | MUNICIPIOS MENORES | 50.89% | 82.22% | 88.89% | 100.00% | 100.00% | 0.00% | 0.00% | 30.00% |
| 14-116 VILLA HIDALGO | MUNICIPIOS MENORES | 93.38% | 84.44% | 77.78% | 100.00% | 100.00% | 0.00% | 100.00% | 99.33% |
| 14-117 CAÑADAS DE OBREGÓN | MUNICIPIOS MENORES | 92.00% | 100.00% | 100.00% | 100.00% | 100.00% | 0.00% | 100.00% | 86.67% |
| 14-118 YAHUALICA DE GONZÁLEZ GALLO | MUNICIPIOS MENORES | 61.95% | 32.78% | 11.11% | 100.00% | 50.00% | 0.00% | 100.00% | 81.40% |
| 14-122 ZAPOTITLÁN DE VADILLO | MUNICIPIOS MENORES | 66.04% | 58.00% | 40.00% | 100.00% | 100.00% | 0.00% | 100.00% | 71.40% |
| 14-123 ZAPOTLÁN DEL REY | MUNICIPIOS MENORES | 73.11% | 37.78% | 11.11% | 100.00% | 100.00% | 0.00% | 100.00% | 96.67% |
| 14-125 SAN IGNACIO CERRO GORDO | MUNICIPIOS MENORES | 65.33% | 48.33% | 33.33% | 100.00% | 100.00% | 0.00% | 50.00% | 76.67% |
| ADMINISTRACIÓN DE ESTACIONOMETROS PARA LA ASISTENCIA SOCIAL DEL MUNICIPIO DE ZAPOTLÁN EL GRANDE JALISCO | PARAMUNICIPALES MAYORES | 100.00% | 100.00% | 100.00% | 100.00% | 100.00% | 100.00% | 0.00% | - |
| AGUA Y SANEAMIENTO DEL MUNICIPIO DE TEPATITLÁN | PARAMUNICIPALES MAYORES | 100.00% | 100.00% | 100.00% | 100.00% | 100.00% | 100.00% | 0.00% | - |
| CENTRO DE ESTIMULACIÓN PARA PERSONAS CON DISCAPACIDAD INTELECTUAL | PARAMUNICIPALES MAYORES | 100.00% | 100.00% | 100.00% | 100.00% | 100.00% | 100.00% | 0.00% | - |
| COMITÉ DE FERIA DE ZAPOTLÁN EL GRANDE | PARAMUNICIPALES MAYORES | 100.00% | 100.00% | 100.00% | 100.00% | 100.00% | 100.00% | 0.00% | - |
| CONSEJO MUNICIPAL CONTRA LAS ADICIONES EN SAN PEDRO TLAQUEPAQUE | PARAMUNICIPALES MAYORES | 100.00% | 100.00% | 100.00% | 100.00% | 100.00% | 100.00% | 0.00% | - |
| CONSEJO MUNICIPAL DE DEPORTE DE ZAPOPAN | PARAMUNICIPALES MAYORES | 100.00% | 100.00% | 100.00% | 100.00% | 100.00% | 100.00% | 0.00% | - |
| CONSEJO MUNICIPAL DEL DEPORTE DE GUADALAJARA | PARAMUNICIPALES MAYORES | 100.00% | 100.00% | 100.00% | 100.00% | 100.00% | 100.00% | 0.00% | - |
| CONSEJO MUNICIPAL DEL DEPORTE DE JOCOTEPEC JALISCO | PARAMUNICIPALES MAYORES | 100.00% | 100.00% | 100.00% | 100.00% | 100.00% | 100.00% | 0.00% | - |
| CONSEJO MUNICIPAL DEL DEPORTE DE PUERTO VALLARTA | PARAMUNICIPALES MAYORES | 41.11% | 41.11% | 80.00% | 35.56% | 28.57% | 53.33% | 0.00% | - |
| CONSEJO MUNICIPAL DEL DEPORTE DE SAN PEDRO TLAQUEPAQUE | PARAMUNICIPALES MAYORES | 100.00% | 100.00% | 100.00% | 100.00% | 100.00% | 100.00% | 0.00% | - |
| CONSEJO MUNICIPAL DEL DEPORTE DE TLAJOMULCO DE ZUNIGA JALISCO. | PARAMUNICIPALES MAYORES | 86.11% | 86.11% | 0.00% | 88.89% | 100.00% | 100.00% | 0.00% | - |
| CONSEJO MUNICIPAL DEL DEPORTE DE TONALÁ | PARAMUNICIPALES MAYORES | 100.00% | 100.00% | 100.00% | 100.00% | 100.00% | 100.00% | 0.00% | - |
| CONSEJO SOCIAL DE COOPERACIÓN PARA EL DESARROLLO URBANO | PARAMUNICIPALES MAYORES | 100.00% | 100.00% | 100.00% | 100.00% | 100.00% | 100.00% | 0.00% | - |
| DESARROLLO INTEGRAL DE LA FAMILIA DE SAN MARTÍN HIDALGO | PARAMUNICIPALES MAYORES | 100.00% | 100.00% | 100.00% | 100.00% | 100.00% | 100.00% | 0.00% | - |
| DESARROLLO INTEGRAL DE LA FAMILIA DEL MUNICIPIO DE TEPATITLÁN DE MORELOS | PARAMUNICIPALES MAYORES | 90.00% | 90.00% | 0.00% | 100.00% | 100.00% | 100.00% | 0.00% | - |
| DIF ZAPOTLÁN | PARAMUNICIPALES MAYORES | 100.00% | 100.00% | 100.00% | 100.00% | 100.00% | 100.00% | 0.00% | - |
| INSTITUTO DE ALTERNATIVAS PARA LOS JOVENES DEL MUNICIPIO DE TLAJOMULCO DE ZUNIGA JALISCO | PARAMUNICIPALES MAYORES | 100.00% | 100.00% | 100.00% | 100.00% | 100.00% | 100.00% | 0.00% | - |
| INSTITUTO DE ALTERNATIVAS PARA LOS JÓVENES DEL MUNICIPIO DE TONALÁ | PARAMUNICIPALES MAYORES | 100.00% | 100.00% | 100.00% | 100.00% | 100.00% | 100.00% | 0.00% | - |
| INSTITUTO DE CULTURA RECREACIÓN Y DEPORTE DEL MUNICIPIO DE TLAJOMULCO DE ZUNIGA JALISCO | PARAMUNICIPALES MAYORES | 86.11% | 86.11% | 0.00% | 88.89% | 100.00% | 100.00% | 0.00% | - |
| INSTITUTO MUNICIPAL DE ATENCIÓN A LA JUVENTUD DE GUADALAJARA | PARAMUNICIPALES MAYORES | 100.00% | 100.00% | 100.00% | 100.00% | 100.00% | 100.00% | 0.00% | - |
| INSTITUTO MUNICIPAL DE LA JUVENTUD EN TLAQUEPAQUE | PARAMUNICIPALES MAYORES | 100.00% | 100.00% | 100.00% | 100.00% | 100.00% | 100.00% | 0.00% | - |
| INSTITUTO MUNICIPAL DE LA MUJER DE AUTLÁN | PARAMUNICIPALES MAYORES | 100.00% | 100.00% | 100.00% | 100.00% | 100.00% | 100.00% | 0.00% | - |
| INSTITUTO MUNICIPAL DE LA MUJER DE TONALÁ | PARAMUNICIPALES MAYORES | 0.00% | 0.00% | 0.00% | 0.00% | 0.00% | 0.00% | 0.00% | - |
| INSTITUTO MUNICIPAL DE LA MUJER ZAPOTLENSE | PARAMUNICIPALES MAYORES | 0.00% | 0.00% | 0.00% | 0.00% | 0.00% | 0.00% | 0.00% | - |
| INSTITUTO MUNICIPAL DE LA VIVIENDA DE GUADALAJARA | PARAMUNICIPALES MAYORES | 100.00% | 100.00% | 100.00% | 100.00% | 100.00% | 100.00% | 0.00% | - |
| INSTITUTO MUNICIPAL DE LAS MUJERES DE IXTLAHUACÁN DE LOS MEMBRILLOS | PARAMUNICIPALES MAYORES | 100.00% | 100.00% | 100.00% | 100.00% | 100.00% | 100.00% | 0.00% | - |
| INSTITUTO MUNICIPAL DE LAS MUJERES DEL MUNICIPIO DE TAMAZULA DE GORDIANO JALISCO | PARAMUNICIPALES MAYORES | 93.78% | 93.78% | 100.00% | 88.89% | 97.14% | 93.33% | 0.00% | - |
| INSTITUTO MUNICIPAL DE LAS MUJERES EN GUADALAJARA | PARAMUNICIPALES MAYORES | 100.00% | 100.00% | 100.00% | 100.00% | 100.00% | 100.00% | 0.00% | - |
| INSTITUTO MUNICIPAL DE LAS MUJERES Y PARA LA IGUALDAD SUSTANTIVA EN SAN PEDRO TLAQUEPAQUE | PARAMUNICIPALES MAYORES | 100.00% | 100.00% | 100.00% | 100.00% | 100.00% | 100.00% | 0.00% | - |
| INSTITUTO MUNICIPAL DE LAS MUJERES ZAPOPANAS PARA LA IGUALDAD SUSTANTIVA | PARAMUNICIPALES MAYORES | 100.00% | 100.00% | 100.00% | 100.00% | 100.00% | 100.00% | 0.00% | - |
| INSTITUTO PARA LA IGUALDAD SUSTANTIVA ENTRE MUJERES Y HOMBRES DE JOCOTEPEC JALISCO | PARAMUNICIPALES MAYORES | 100.00% | 100.00% | 100.00% | 100.00% | 100.00% | 100.00% | 0.00% | - |
| INSTITUTO VALLARTENSE DE CULTURA | PARAMUNICIPALES MAYORES | 93.33% | 93.33% | 100.00% | 100.00% | 100.00% | 66.67% | 0.00% | - |
| OPD SERVICIOS DE SALUD DEL MUNICIPIO DE ZAPOPAN | PARAMUNICIPALES MAYORES | 100.00% | 100.00% | 100.00% | 100.00% | 100.00% | 100.00% | 0.00% | - |
| PATRONATO DE LAS INSTALACIONES DE LA FERIA DE LAGOS DE MORENO | PARAMUNICIPALES MAYORES | 72.22% | 72.22% | 100.00% | 64.44% | 71.43% | 73.33% | 0.00% | - |
| PATRONATO DEL CENTRO HISTÓRICO BARRIOS Y ZONAS TRADICIONALES DE LA CIUDAD DE GUADALAJARA | PARAMUNICIPALES MAYORES | 100.00% | 100.00% | 100.00% | 100.00% | 100.00% | 100.00% | 0.00% | - |
| PATRONATO NACIONAL DE LA CERÁMICA O.P.D | PARAMUNICIPALES MAYORES | 100.00% | 100.00% | 100.00% | 100.00% | 100.00% | 100.00% | 0.00% | - |
| RED DE BOSQUES URBANOS DE GUADALAJARA | PARAMUNICIPALES MAYORES | 100.00% | 100.00% | 100.00% | 100.00% | 100.00% | 100.00% | 0.00% | - |
| SISTEMA ADMINISTRATIVO MUNICIPAL DE AGUA POTABLE Y ALCANTARILLADO IXTLAHUACÁN DE LOS MEMBRILLOS | PARAMUNICIPALES MAYORES | 100.00% | 100.00% | 100.00% | 100.00% | 100.00% | 100.00% | 0.00% | - |
| SISTEMA BARQUENSE DE AGUA POTABLE ALCANTARILLADO Y SANEAMIENTO DEL MUNICIPIO DE LA BARCA | PARAMUNICIPALES MAYORES | 0.00% | 0.00% | 0.00% | 0.00% | 0.00% | 0.00% | 0.00% | - |
| SISTEMA DE AGUA POTABLE ALCANTARILLADO Y SANEAMIENTO DEL MUNICIPIO DE SAN MIGUEL EL ALTO | PARAMUNICIPALES MAYORES | 100.00% | 100.00% | 100.00% | 100.00% | 100.00% | 100.00% | 0.00% | - |
| SISTEMA DE AGUA POTABLE ALCANTARILLADO Y SANEAMIENTO DEL MUNICIPIO DE ARANDAS | PARAMUNICIPALES MAYORES | 82.00% | 82.00% | 100.00% | 80.00% | 80.00% | 80.00% | 0.00% | - |
| SISTEMA DE AGUA POTABLE DE ZAPOTLÁN | PARAMUNICIPALES MAYORES | 100.00% | 100.00% | 100.00% | 100.00% | 100.00% | 100.00% | 0.00% | - |
| SISTEMA DE AGUA POTABLE ALCANTARILLADO Y SANEAMIENTO DEL MUNICIPIO DE AMECA | PARAMUNICIPALES MAYORES | 16.67% | 16.67% | 0.00% | 0.00% | 28.57% | 33.33% | 0.00% | - |



RESULTADOS DEL PERIODO 3 DE 2019
JALISCO

| NOMBRE DEL ENTE PÚBLICO | CLASIFICACIÓN DEL ENTE EN SEVAC | RESULTADO GLOBAL | D. TRANSPARENCIA | D.1 PUBLICAR TÍTULO V | D.2 PUBLICAR CONTENIDO CONTABLE | D.3 PUBLICAR CONTENIDO PRESUPUESTARIO | D.4 PUBLICAR CONTENIDO PROGRAMÁTICO | D.5 PUBLICAR OTRAS OBLIGACIONES | E. CUENTA PÚBLICA |
|--|---------------------------------|------------------|------------------|-----------------------|---------------------------------|---------------------------------------|-------------------------------------|---------------------------------|-------------------|
| SISTEMA DE LOS SERVICIOS DE AGUA POTABLE DRENAJE Y ALCANTARILLADO DE ATOTONILCO EL ALTO | PARAMUNICIPALES MAYORES | 100.00% | 100.00% | 100.00% | 100.00% | 100.00% | 100.00% | 0.00% | - |
| SISTEMA DEL AGUA DE SAN MARTÍN HIDALGO | PARAMUNICIPALES MAYORES | 100.00% | 100.00% | 100.00% | 100.00% | 100.00% | 100.00% | 0.00% | - |
| SISTEMA DIF DEL MUNICIPIO DE TEOCALTICHE | PARAMUNICIPALES MAYORES | 13.89% | 13.89% | 0.00% | 11.11% | 28.57% | 0.00% | 0.00% | - |
| SISTEMA INTEGRAL PARA EL DESARROLLO DE LA FAMILIA DEL MUNICIPIO DE CIHUATLÁN | PARAMUNICIPALES MAYORES | 6.00% | 6.00% | 60.00% | 0.00% | 0.00% | 0.00% | 0.00% | - |
| SISTEMA INTEGRAL PARA EL DESARROLLO DE LA FAMILIA DEL MUNICIPIO DE TLAJOMULCO DE ZÚNIGA | PARAMUNICIPALES MAYORES | 100.00% | 100.00% | 100.00% | 100.00% | 100.00% | 100.00% | 0.00% | - |
| SISTEMA MUNICIPAL DE AGUA POTABLE Y ALCANTARILLADO DE CHAPALA | PARAMUNICIPALES MAYORES | 100.00% | 100.00% | 100.00% | 100.00% | 100.00% | 100.00% | 0.00% | - |
| SISTEMA PARA EL DESARROLLO INTEGRAL DE LA FAMILIA DE JALOSTOTITLÁN | PARAMUNICIPALES MAYORES | 80.33% | 80.33% | 100.00% | 86.67% | 68.57% | 80.00% | 0.00% | - |
| SISTEMA PARA EL DESARROLLO INTEGRAL DE LA FAMILIA DE ATOTONILCO EL ALTO | PARAMUNICIPALES MAYORES | 95.00% | 95.00% | 100.00% | 100.00% | 85.71% | 100.00% | 0.00% | - |
| SISTEMA PARA EL DESARROLLO INTEGRAL DE LA FAMILIA DE LAGOS DE MORENO | PARAMUNICIPALES MAYORES | 0.00% | 0.00% | 0.00% | 0.00% | 0.00% | 0.00% | 0.00% | - |
| SISTEMA PARA EL DESARROLLO INTEGRAL DE LA FAMILIA DE OCOTLÁN JALISCO | PARAMUNICIPALES MAYORES | 92.33% | 92.33% | 80.00% | 93.33% | 94.29% | 93.33% | 0.00% | - |
| SISTEMA PARA EL DESARROLLO INTEGRAL DE LA FAMILIA DE PONCITLÁN | PARAMUNICIPALES MAYORES | 0.00% | 0.00% | 0.00% | 0.00% | 0.00% | 0.00% | 0.00% | - |
| SISTEMA PARA EL DESARROLLO INTEGRAL DE LA FAMILIA DEL MUNICIPIO DE AMECA | PARAMUNICIPALES MAYORES | 86.89% | 86.89% | 100.00% | 84.44% | 85.71% | 86.67% | 0.00% | - |
| SISTEMA PARA EL DESARROLLO INTEGRAL DE LA FAMILIA DEL MUNICIPIO DE ARANDAS | PARAMUNICIPALES MAYORES | 100.00% | 100.00% | 100.00% | 100.00% | 100.00% | 100.00% | 0.00% | - |
| SISTEMA PARA EL DESARROLLO INTEGRAL DE LA FAMILIA DEL MUNICIPIO DE AUTLÁN | PARAMUNICIPALES MAYORES | 100.00% | 100.00% | 100.00% | 100.00% | 100.00% | 100.00% | 0.00% | - |
| SISTEMA PARA EL DESARROLLO INTEGRAL DE LA FAMILIA DEL MUNICIPIO DE AYOTLÁN | PARAMUNICIPALES MAYORES | 24.89% | 24.89% | 0.00% | 17.78% | 22.86% | 53.33% | 0.00% | - |
| SISTEMA PARA EL DESARROLLO INTEGRAL DE LA FAMILIA DEL MUNICIPIO DE CHAPALA | PARAMUNICIPALES MAYORES | 0.00% | 0.00% | 0.00% | 0.00% | 0.00% | 0.00% | 0.00% | - |
| SISTEMA PARA EL DESARROLLO INTEGRAL DE LA FAMILIA DEL MUNICIPIO DE COCULA | PARAMUNICIPALES MAYORES | 100.00% | 100.00% | 100.00% | 100.00% | 100.00% | 100.00% | 0.00% | - |
| SISTEMA PARA EL DESARROLLO INTEGRAL DE LA FAMILIA DEL MUNICIPIO DE EL SALTO JALISCO | PARAMUNICIPALES MAYORES | 8.89% | 8.89% | 0.00% | 11.11% | 14.29% | 0.00% | 0.00% | - |
| SISTEMA PARA EL DESARROLLO INTEGRAL DE LA FAMILIA DEL MUNICIPIO DE ENCARNACION | PARAMUNICIPALES MAYORES | 100.00% | 100.00% | 100.00% | 100.00% | 100.00% | 100.00% | 0.00% | - |
| SISTEMA PARA EL DESARROLLO INTEGRAL DE LA FAMILIA DEL MUNICIPIO DE GUADALAJARA | PARAMUNICIPALES MAYORES | 100.00% | 100.00% | 100.00% | 100.00% | 100.00% | 100.00% | 0.00% | - |
| SISTEMA PARA EL DESARROLLO INTEGRAL DE LA FAMILIA DEL MUNICIPIO DE IXTLAHUACÁN DE LOS MEMBRILLOS | PARAMUNICIPALES MAYORES | 90.00% | 90.00% | 0.00% | 100.00% | 100.00% | 100.00% | 0.00% | - |
| SISTEMA PARA EL DESARROLLO INTEGRAL DE LA FAMILIA DEL MUNICIPIO DE JOCOTEPEC | PARAMUNICIPALES MAYORES | 100.00% | 100.00% | 100.00% | 100.00% | 100.00% | 100.00% | 0.00% | - |
| SISTEMA PARA EL DESARROLLO INTEGRAL DE LA FAMILIA DEL MUNICIPIO DE LA BARCA JALISCO | PARAMUNICIPALES MAYORES | 100.00% | 100.00% | 100.00% | 100.00% | 100.00% | 100.00% | 0.00% | - |
| SISTEMA PARA EL DESARROLLO INTEGRAL DE LA FAMILIA DEL MUNICIPIO DE OJUELOS JALISCO | PARAMUNICIPALES MAYORES | 100.00% | 100.00% | 100.00% | 100.00% | 100.00% | 100.00% | 0.00% | - |
| SISTEMA PARA EL DESARROLLO INTEGRAL DE LA FAMILIA DEL MUNICIPIO DE PUERTO VALLARTA | PARAMUNICIPALES MAYORES | 94.00% | 94.00% | 100.00% | 86.67% | 100.00% | 93.33% | 0.00% | - |
| SISTEMA PARA EL DESARROLLO INTEGRAL DE LA FAMILIA DEL MUNICIPIO DE SAN JUAN DE LOS LAGOS | PARAMUNICIPALES MAYORES | 100.00% | 100.00% | 100.00% | 100.00% | 100.00% | 100.00% | 0.00% | - |
| SISTEMA PARA EL DESARROLLO INTEGRAL DE LA FAMILIA DEL MUNICIPIO DE SAN MIGUEL EL ALTO | PARAMUNICIPALES MAYORES | 100.00% | 100.00% | 100.00% | 100.00% | 100.00% | 100.00% | 0.00% | - |
| SISTEMA PARA EL DESARROLLO INTEGRAL DE LA FAMILIA DEL MUNICIPIO DE SAYULA JALISCO | PARAMUNICIPALES MAYORES | 100.00% | 100.00% | 100.00% | 100.00% | 100.00% | 100.00% | 0.00% | - |
| SISTEMA PARA EL DESARROLLO INTEGRAL DE LA FAMILIA DEL MUNICIPIO DE TALA JALISCO | PARAMUNICIPALES MAYORES | 78.67% | 78.67% | 0.00% | 93.33% | 85.71% | 80.00% | 0.00% | - |
| SISTEMA PARA EL DESARROLLO INTEGRAL DE LA FAMILIA DEL MUNICIPIO DE TAMAZULA DE GORDIANO JALISCO | PARAMUNICIPALES MAYORES | 61.78% | 61.78% | 80.00% | 62.22% | 45.71% | 80.00% | 0.00% | - |
| SISTEMA PARA EL DESARROLLO INTEGRAL DE LA FAMILIA DEL MUNICIPIO DE TEQUILA JALISCO | PARAMUNICIPALES MAYORES | 88.33% | 88.33% | 100.00% | 100.00% | 85.71% | 66.67% | 0.00% | - |
| SISTEMA PARA EL DESARROLLO INTEGRAL DE LA FAMILIA DEL MUNICIPIO DE TLAQUEPAQUE | PARAMUNICIPALES MAYORES | 100.00% | 100.00% | 100.00% | 100.00% | 100.00% | 100.00% | 0.00% | - |
| SISTEMA PARA EL DESARROLLO INTEGRAL DE LA FAMILIA DEL MUNICIPIO DE TOMATLÁN | PARAMUNICIPALES MAYORES | 71.67% | 71.67% | 0.00% | 73.33% | 85.71% | 80.00% | 0.00% | - |
| SISTEMA PARA EL DESARROLLO INTEGRAL DE LA FAMILIA DEL MUNICIPIO DE TONALÁ | PARAMUNICIPALES MAYORES | 90.00% | 90.00% | 0.00% | 100.00% | 100.00% | 100.00% | 0.00% | - |
| SISTEMA PARA EL DESARROLLO INTEGRAL DE LA FAMILIA DEL MUNICIPIO DE TUXPAN | PARAMUNICIPALES MAYORES | 16.67% | 16.67% | 60.00% | 13.33% | 17.14% | 0.00% | 0.00% | - |
| SISTEMA PARA EL DESARROLLO INTEGRAL DE LA FAMILIA DEL MUNICIPIO DE ZACOALCO DE TORRES | PARAMUNICIPALES MAYORES | 100.00% | 100.00% | 100.00% | 100.00% | 100.00% | 100.00% | 0.00% | - |
| SISTEMA PARA EL DESARROLLO INTEGRAL DE LA FAMILIA DEL MUNICIPIO DE ZAPOPAN | PARAMUNICIPALES MAYORES | 100.00% | 100.00% | 100.00% | 100.00% | 100.00% | 100.00% | 0.00% | - |
| SISTEMA PARA EL DESARROLLO INTEGRAL DE LA FAMILIA DEL MUNICIPIO DE ZAPOTILTI | PARAMUNICIPALES MAYORES | 0.00% | 0.00% | 0.00% | 0.00% | 0.00% | 0.00% | 0.00% | - |
| SISTEMA PARA EL DESARROLLO INTEGRAL DE LA FAMILIA DEL MUNICIPIO DE ZAPOTLANEJO JALISCO | PARAMUNICIPALES MAYORES | 93.33% | 93.33% | 100.00% | 100.00% | 100.00% | 66.67% | 0.00% | - |
| ZOOLOGICO GUADALAJARA | PARAMUNICIPALES MAYORES | 100.00% | 100.00% | 100.00% | 100.00% | 100.00% | 100.00% | 0.00% | - |
| CONSEJO MUNICIPAL DEL DEPORTE DE YAHUALICA | PARAMUNICIPALES MENORES | 100.00% | 100.00% | 100.00% | 100.00% | 100.00% | 0.00% | 0.00% | - |
| DIF ACATLÁN | PARAMUNICIPALES MENORES | 100.00% | 100.00% | 100.00% | 100.00% | 100.00% | 0.00% | 0.00% | - |
| DIF MUNICIPAL DE AMATITÁN | PARAMUNICIPALES MENORES | 60.00% | 60.00% | 60.00% | 60.00% | 60.00% | 0.00% | 0.00% | - |
| DIF MUNICIPAL DE ATEMAJAC DE BRIZUELA | PARAMUNICIPALES MENORES | 20.00% | 20.00% | 100.00% | 0.00% | 0.00% | 0.00% | 0.00% | - |
| DIF MUNICIPAL DE JESÚS MARÍA | PARAMUNICIPALES MENORES | 100.00% | 100.00% | 100.00% | 100.00% | 100.00% | 0.00% | 0.00% | - |
| DIF MUNICIPAL DE TONILA | PARAMUNICIPALES MENORES | 16.00% | 16.00% | 80.00% | 0.00% | 0.00% | 0.00% | 0.00% | - |
| DIF MUNICIPAL IXTLAHUACÁN DEL RÍO | PARAMUNICIPALES MENORES | 100.00% | 100.00% | 100.00% | 100.00% | 100.00% | 0.00% | 0.00% | - |
| DIF MUNICIPAL PIHUAMO | PARAMUNICIPALES MENORES | 100.00% | 100.00% | 100.00% | 100.00% | 100.00% | 0.00% | 0.00% | - |
| INSTITUTO DE LAS MUJERES DE SAN DIEGO DE ALEJANDRÍA | PARAMUNICIPALES MENORES | 0.00% | 0.00% | 0.00% | 0.00% | 0.00% | 0.00% | 0.00% | - |
| INSTITUTO MUNICIPAL DE LAS MUJERES DE EL GRULLO | PARAMUNICIPALES MENORES | 100.00% | 100.00% | 100.00% | 100.00% | 100.00% | 0.00% | 0.00% | - |
| INSTITUTO MUNICIPAL DE LAS MUJERES DE GUACHINANGO | PARAMUNICIPALES MENORES | 16.00% | 16.00% | 80.00% | 0.00% | 0.00% | 0.00% | 0.00% | - |



RESULTADOS DEL PERIODO 3 DE 2019
JALISCO

| NOMBRE DEL ENTE PÚBLICO | CLASIFICACIÓN DEL ENTE EN SEVAC | RESULTADO GLOBAL | D. TRANSPARENCIA | D.1 PUBLICAR TÍTULO V | D.2 PUBLICAR CONTENIDO CONTABLE | D.3 PUBLICAR CONTENIDO PRESUPUESTARIO | D.4 PUBLICAR CONTENIDO PROGRAMÁTICO | D.5 PUBLICAR OTRAS OBLIGACIONES | E. CUENTA PÚBLICA |
|---|---------------------------------|------------------|------------------|-----------------------|---------------------------------|---------------------------------------|-------------------------------------|---------------------------------|-------------------|
| INSTITUTO MUNICIPAL DE LAS MUJERES DE JIOTLÁN | PARAMUNICIPALES MENORES | 0.00% | 0.00% | 0.00% | 0.00% | 0.00% | 0.00% | 0.00% | - |
| INSTITUTO MUNICIPAL DE LAS MUJERES DE SAN JULIÁN | PARAMUNICIPALES MENORES | 20.00% | 20.00% | 100.00% | 0.00% | 0.00% | 0.00% | 0.00% | - |
| INSTITUTO MUNICIPAL DE LAS MUJERES DE TENAMAXTLÁN | PARAMUNICIPALES MENORES | 100.00% | 100.00% | 100.00% | 100.00% | 100.00% | 0.00% | 0.00% | - |
| INSTITUTO MUNICIPAL DE LAS MUJERES DEL MUNICIPIO DE SAN IGNACIO CERRO GORDO JALISCO | PARAMUNICIPALES MENORES | 20.00% | 20.00% | 100.00% | 0.00% | 0.00% | 0.00% | 0.00% | - |
| INSTITUTO MUNICIPAL DE LAS MUJERES JAMAY | PARAMUNICIPALES MENORES | 0.00% | 0.00% | 0.00% | 0.00% | 0.00% | 0.00% | 0.00% | - |
| INSTITUTO TECALITLENSE DE LA MUJER | PARAMUNICIPALES MENORES | 100.00% | 100.00% | 100.00% | 100.00% | 100.00% | 0.00% | 0.00% | - |
| ORGANISMO OPERADOR DEL SISTEMA DE AGUA POTABLE Y ALCANTARILLADO DE UNIÓN DE TULA | PARAMUNICIPALES MENORES | 96.00% | 96.00% | 80.00% | 100.00% | 100.00% | 0.00% | 0.00% | - |
| SISTEMA DE AGUA POTABLE ALCANTARILLADO Y SANEAMIENTO DE COLOTLÁN | PARAMUNICIPALES MENORES | 100.00% | 100.00% | 100.00% | 100.00% | 100.00% | 0.00% | 0.00% | - |
| SISTEMA DE AGUA POTABLE ALCANTARILLADO Y SANEAMIENTO DEL MUNICIPIO DE LA HUERTA JALISCO | PARAMUNICIPALES MENORES | 100.00% | 100.00% | 100.00% | 100.00% | 100.00% | 0.00% | 0.00% | - |
| SISTEMA DE AGUA POTABLE ALCANTARILLADO Y SANEAMIENTO DEL MUNICIPIO DE MAZAMITLA | PARAMUNICIPALES MENORES | 0.00% | 0.00% | 0.00% | 0.00% | 0.00% | 0.00% | 0.00% | - |
| SISTEMA DE AGUA POTABLE ALCANTARILLADO Y SANEAMIENTO DEL MUNICIPIO DE SAN IGNACIO CERRO GORDO JALISCO | PARAMUNICIPALES MENORES | 100.00% | 100.00% | 100.00% | 100.00% | 100.00% | 0.00% | 0.00% | - |
| SISTEMA DE AGUA POTABLE ALCANTARILLADO Y SANEAMIENTO DEL MUNICIPIO DE SAN JULIÁN JALISCO | PARAMUNICIPALES MENORES | 100.00% | 100.00% | 100.00% | 100.00% | 100.00% | 0.00% | 0.00% | - |
| SISTEMA DE AGUA POTABLE ALCANTARILLADO Y SANEAMIENTO DEL MUNICIPIO DE TALPA DE ALLENDE | PARAMUNICIPALES MENORES | 20.00% | 20.00% | 100.00% | 0.00% | 0.00% | 0.00% | 0.00% | - |
| SISTEMA DE AGUA POTABLE ALCANTARILLADO Y SANEAMIENTO DEL MUNICIPIO DE VILLA HIDALGO | PARAMUNICIPALES MENORES | 100.00% | 100.00% | 100.00% | 100.00% | 100.00% | 0.00% | 0.00% | - |
| SISTEMA DE AGUA POTABLE Y ALCANTARILLADO DEL MUNICIPIO DE AMACUECA | PARAMUNICIPALES MENORES | 100.00% | 100.00% | 100.00% | 100.00% | 100.00% | 0.00% | 0.00% | - |
| SISTEMA DE AGUA POTABLE Y ALCANTARILLADO DEL MUNICIPIO DE MAGDALENA JALISCO | PARAMUNICIPALES MENORES | 100.00% | 100.00% | 100.00% | 100.00% | 100.00% | 0.00% | 0.00% | - |
| SISTEMA DE AGUA POTABLE Y ALCANTARILLADO DEL MUNICIPIO DE MASCOTA | PARAMUNICIPALES MENORES | 100.00% | 100.00% | 100.00% | 100.00% | 100.00% | 0.00% | 0.00% | - |
| SISTEMA DIF ACATIC | PARAMUNICIPALES MENORES | 40.00% | 40.00% | 100.00% | 50.00% | 0.00% | 0.00% | 0.00% | - |
| SISTEMA DIF DEL MUNICIPIO DE MASCOTA | PARAMUNICIPALES MENORES | 100.00% | 100.00% | 100.00% | 100.00% | 100.00% | 0.00% | 0.00% | - |
| SISTEMA DIF MUNICIPAL DE CABO CORRIENTES | PARAMUNICIPALES MENORES | 100.00% | 100.00% | 100.00% | 100.00% | 100.00% | 0.00% | 0.00% | - |
| SISTEMA DIF TONAYA | PARAMUNICIPALES MENORES | 0.00% | 0.00% | 0.00% | 0.00% | 0.00% | 0.00% | 0.00% | - |
| SISTEMA INTEGRAL DE AGUA TAPALPA | PARAMUNICIPALES MENORES | 100.00% | 100.00% | 100.00% | 100.00% | 100.00% | 0.00% | 0.00% | - |
| SISTEMA INTEGRAL DE LA FAMILIA SAN MARCOS IAS | PARAMUNICIPALES MENORES | 0.00% | 0.00% | 0.00% | 0.00% | 0.00% | 0.00% | 0.00% | - |
| SISTEMA INTERMUNICIPAL DE MANEJO DE RESIDUOS SURESTE | PARAMUNICIPALES MENORES | 100.00% | 100.00% | 100.00% | 100.00% | 100.00% | 0.00% | 0.00% | - |
| SISTEMA PARA EL DESARROLLO INTEGRAL DE LA FAMILIA DEL MUNICIPIO DE MEXTICACÁN JALISCO | PARAMUNICIPALES MENORES | 60.00% | 60.00% | 60.00% | 60.00% | 60.00% | 0.00% | 0.00% | - |
| SISTEMA PARA EL DESARROLLO INTEGRAL DE LA FAMILIA DE BOLAÑOS | PARAMUNICIPALES MENORES | 0.00% | 0.00% | 0.00% | 0.00% | 0.00% | 0.00% | 0.00% | - |
| SISTEMA PARA EL DESARROLLO INTEGRAL DE LA FAMILIA DE CAÑADAS DE OBREGÓN | PARAMUNICIPALES MENORES | 100.00% | 100.00% | 100.00% | 100.00% | 100.00% | 0.00% | 0.00% | - |
| SISTEMA PARA EL DESARROLLO INTEGRAL DE LA FAMILIA DE GÓMEZ FARIAS | PARAMUNICIPALES MENORES | 60.00% | 60.00% | 100.00% | 100.00% | 0.00% | 0.00% | 0.00% | - |
| SISTEMA PARA EL DESARROLLO INTEGRAL DE LA FAMILIA DE MEZQUITIC | PARAMUNICIPALES MENORES | 80.00% | 80.00% | 0.00% | 100.00% | 100.00% | 0.00% | 0.00% | - |
| SISTEMA PARA EL DESARROLLO INTEGRAL DE LA FAMILIA DE TECHALUTA DE MONTENEGRO | PARAMUNICIPALES MENORES | 16.00% | 16.00% | 0.00% | 0.00% | 40.00% | 0.00% | 0.00% | - |
| SISTEMA PARA EL DESARROLLO INTEGRAL DE LA FAMILIA DE TOTATICHE | PARAMUNICIPALES MENORES | 100.00% | 100.00% | 100.00% | 100.00% | 100.00% | 0.00% | 0.00% | - |
| SISTEMA PARA EL DESARROLLO INTEGRAL DE LA FAMILIA DE VALLE DE GUADALUPE | PARAMUNICIPALES MENORES | 28.00% | 28.00% | 0.00% | 70.00% | 0.00% | 0.00% | 0.00% | - |
| SISTEMA PARA EL DESARROLLO INTEGRAL DE LA FAMILIA DE ZAPOTITLÁN DE VADILLO | PARAMUNICIPALES MENORES | 80.00% | 80.00% | 0.00% | 100.00% | 100.00% | 0.00% | 0.00% | - |
| SISTEMA PARA EL DESARROLLO INTEGRAL DE LA FAMILIA DEL MUNICIPIO DE AHUALULCO DE MERCADO | PARAMUNICIPALES MENORES | 40.00% | 40.00% | 100.00% | 50.00% | 0.00% | 0.00% | 0.00% | - |
| SISTEMA PARA EL DESARROLLO INTEGRAL DE LA FAMILIA DEL MUNICIPIO DE AMACUECA | PARAMUNICIPALES MENORES | 80.00% | 80.00% | 100.00% | 100.00% | 50.00% | 0.00% | 0.00% | - |
| SISTEMA PARA EL DESARROLLO INTEGRAL DE LA FAMILIA DEL MUNICIPIO DE ANTONIO ESCOBEDO JALISCO | PARAMUNICIPALES MENORES | 100.00% | 100.00% | 100.00% | 100.00% | 100.00% | 0.00% | 0.00% | - |
| SISTEMA PARA EL DESARROLLO INTEGRAL DE LA FAMILIA DEL MUNICIPIO DE ARENAL | PARAMUNICIPALES MENORES | 80.00% | 80.00% | 0.00% | 100.00% | 100.00% | 0.00% | 0.00% | - |
| SISTEMA PARA EL DESARROLLO INTEGRAL DE LA FAMILIA DEL MUNICIPIO DE ATENGO | PARAMUNICIPALES MENORES | 100.00% | 100.00% | 100.00% | 100.00% | 100.00% | 0.00% | 0.00% | - |
| SISTEMA PARA EL DESARROLLO INTEGRAL DE LA FAMILIA DEL MUNICIPIO DE ATENGUILLO | PARAMUNICIPALES MENORES | 100.00% | 100.00% | 100.00% | 100.00% | 100.00% | 0.00% | 0.00% | - |
| SISTEMA PARA EL DESARROLLO INTEGRAL DE LA FAMILIA DEL MUNICIPIO DE ATOYAC JALISCO | PARAMUNICIPALES MENORES | 0.00% | 0.00% | 0.00% | 0.00% | 0.00% | 0.00% | 0.00% | - |
| SISTEMA PARA EL DESARROLLO INTEGRAL DE LA FAMILIA DEL MUNICIPIO DE AYUTLA | PARAMUNICIPALES MENORES | 100.00% | 100.00% | 100.00% | 100.00% | 100.00% | 0.00% | 0.00% | - |
| SISTEMA PARA EL DESARROLLO INTEGRAL DE LA FAMILIA DEL MUNICIPIO DE CASIRO CASTILLO | PARAMUNICIPALES MENORES | 100.00% | 100.00% | 100.00% | 100.00% | 100.00% | 0.00% | 0.00% | - |
| SISTEMA PARA EL DESARROLLO INTEGRAL DE LA FAMILIA DEL MUNICIPIO DE CHIMALTITAN JALISCO | PARAMUNICIPALES MENORES | 16.00% | 16.00% | 80.00% | 0.00% | 0.00% | 0.00% | 0.00% | - |
| SISTEMA PARA EL DESARROLLO INTEGRAL DE LA FAMILIA DEL MUNICIPIO DE CHIQUILISTLÁN | PARAMUNICIPALES MENORES | 80.00% | 80.00% | 0.00% | 100.00% | 100.00% | 0.00% | 0.00% | - |
| SISTEMA PARA EL DESARROLLO INTEGRAL DE LA FAMILIA DEL MUNICIPIO DE COLOTLÁN | PARAMUNICIPALES MENORES | 60.00% | 60.00% | 0.00% | 100.00% | 50.00% | 0.00% | 0.00% | - |
| SISTEMA PARA EL DESARROLLO INTEGRAL DE LA FAMILIA DEL MUNICIPIO DE CONCEPCION DE BUENOS AIRES | PARAMUNICIPALES MENORES | 0.00% | 0.00% | 0.00% | 0.00% | 0.00% | 0.00% | 0.00% | - |



RESULTADOS DEL PERIODO 3 DE 2019
JALISCO

| NOMBRE DEL ENTE PÚBLICO | CLASIFICACIÓN DEL ENTE EN SEVAC | RESULTADO GLOBAL | D. TRANSPARENCIA | D.1 PUBLICAR TÍTULO V | D.2 PUBLICAR CONTENIDO CONTABLE | D.3 PUBLICAR CONTENIDO PRESUPUESTARIO | D.4 PUBLICAR CONTENIDO PROGRAMÁTICO | D.5 PUBLICAR OTRAS OBLIGACIONES | E. CUENTA PÚBLICA |
|---|---------------------------------|------------------|------------------|-----------------------|---------------------------------|---------------------------------------|-------------------------------------|---------------------------------|-------------------|
| SISTEMA PARA EL DESARROLLO INTEGRAL DE LA FAMILIA DEL MUNICIPIO DE CUAUTITLAN DE GARCIA BARRAGAN | PARAMUNICIPALES MENORES | 100.00% | 100.00% | 100.00% | 100.00% | 100.00% | 0.00% | 0.00% | - |
| SISTEMA PARA EL DESARROLLO INTEGRAL DE LA FAMILIA DEL MUNICIPIO DE CUAUTLA JALISCO | PARAMUNICIPALES MENORES | 100.00% | 100.00% | 100.00% | 100.00% | 100.00% | 0.00% | 0.00% | - |
| SISTEMA PARA EL DESARROLLO INTEGRAL DE LA FAMILIA DEL MUNICIPIO DE CUQUIO | PARAMUNICIPALES MENORES | 100.00% | 100.00% | 100.00% | 100.00% | 100.00% | 0.00% | 0.00% | - |
| SISTEMA PARA EL DESARROLLO INTEGRAL DE LA FAMILIA DEL MUNICIPIO DE DEGOLLADO | PARAMUNICIPALES MENORES | 80.00% | 80.00% | 0.00% | 100.00% | 100.00% | 0.00% | 0.00% | - |
| SISTEMA PARA EL DESARROLLO INTEGRAL DE LA FAMILIA DEL MUNICIPIO DE EJUTLA | PARAMUNICIPALES MENORES | 100.00% | 100.00% | 100.00% | 100.00% | 100.00% | 0.00% | 0.00% | - |
| SISTEMA PARA EL DESARROLLO INTEGRAL DE LA FAMILIA DEL MUNICIPIO DE EL GRULLO | PARAMUNICIPALES MENORES | 100.00% | 100.00% | 100.00% | 100.00% | 100.00% | 0.00% | 0.00% | - |
| SISTEMA PARA EL DESARROLLO INTEGRAL DE LA FAMILIA DEL MUNICIPIO DE EL LIMÓN | PARAMUNICIPALES MENORES | 100.00% | 100.00% | 100.00% | 100.00% | 100.00% | 0.00% | 0.00% | - |
| SISTEMA PARA EL DESARROLLO INTEGRAL DE LA FAMILIA DEL MUNICIPIO DE ETZATLAN | PARAMUNICIPALES MENORES | 60.00% | 60.00% | 0.00% | 100.00% | 50.00% | 0.00% | 0.00% | - |
| SISTEMA PARA EL DESARROLLO INTEGRAL DE LA FAMILIA DEL MUNICIPIO DE GUACHINANGO | PARAMUNICIPALES MENORES | 48.00% | 48.00% | 80.00% | 80.00% | 0.00% | 0.00% | 0.00% | - |
| SISTEMA PARA EL DESARROLLO INTEGRAL DE LA FAMILIA DEL MUNICIPIO DE HOSTOTIPAQUILLO | PARAMUNICIPALES MENORES | 80.00% | 80.00% | 80.00% | 80.00% | 80.00% | 0.00% | 0.00% | - |
| SISTEMA PARA EL DESARROLLO INTEGRAL DE LA FAMILIA DEL MUNICIPIO DE HUEJÚCAR | PARAMUNICIPALES MENORES | 0.00% | 0.00% | 0.00% | 0.00% | 0.00% | 0.00% | 0.00% | - |
| SISTEMA PARA EL DESARROLLO INTEGRAL DE LA FAMILIA DEL MUNICIPIO DE HUEJUQUILLA EL ALTO JALISCO | PARAMUNICIPALES MENORES | 0.00% | 0.00% | 0.00% | 0.00% | 0.00% | 0.00% | 0.00% | - |
| SISTEMA PARA EL DESARROLLO INTEGRAL DE LA FAMILIA DEL MUNICIPIO DE JAMAY | PARAMUNICIPALES MENORES | 100.00% | 100.00% | 100.00% | 100.00% | 100.00% | 0.00% | 0.00% | - |
| SISTEMA PARA EL DESARROLLO INTEGRAL DE LA FAMILIA DEL MUNICIPIO DE JILOTLAN DE LOS DOLORES | PARAMUNICIPALES MENORES | 40.00% | 40.00% | 100.00% | 50.00% | 0.00% | 0.00% | 0.00% | - |
| SISTEMA PARA EL DESARROLLO INTEGRAL DE LA FAMILIA DEL MUNICIPIO DE JUANACATLAN JALISCO | PARAMUNICIPALES MENORES | 100.00% | 100.00% | 100.00% | 100.00% | 100.00% | 0.00% | 0.00% | - |
| SISTEMA PARA EL DESARROLLO INTEGRAL DE LA FAMILIA DEL MUNICIPIO DE JUCHITLAN JALISCO | PARAMUNICIPALES MENORES | 100.00% | 100.00% | 100.00% | 100.00% | 100.00% | 0.00% | 0.00% | - |
| SISTEMA PARA EL DESARROLLO INTEGRAL DE LA FAMILIA DEL MUNICIPIO DE LA HUERTA JALISCO | PARAMUNICIPALES MENORES | 100.00% | 100.00% | 100.00% | 100.00% | 100.00% | 0.00% | 0.00% | - |
| SISTEMA PARA EL DESARROLLO INTEGRAL DE LA FAMILIA DEL MUNICIPIO DE LA MANZANILLA DE LA PAZ | PARAMUNICIPALES MENORES | 60.00% | 60.00% | 100.00% | 100.00% | 0.00% | 0.00% | 0.00% | - |
| SISTEMA PARA EL DESARROLLO INTEGRAL DE LA FAMILIA DEL MUNICIPIO DE MAGDALENA JALISCO | PARAMUNICIPALES MENORES | 100.00% | 100.00% | 100.00% | 100.00% | 100.00% | 0.00% | 0.00% | - |
| SISTEMA PARA EL DESARROLLO INTEGRAL DE LA FAMILIA DEL MUNICIPIO DE MAZAMITLA | PARAMUNICIPALES MENORES | 60.00% | 60.00% | 0.00% | 100.00% | 50.00% | 0.00% | 0.00% | - |
| SISTEMA PARA EL DESARROLLO INTEGRAL DE LA FAMILIA DEL MUNICIPIO DE MIXTLAN | PARAMUNICIPALES MENORES | 16.00% | 16.00% | 80.00% | 0.00% | 0.00% | 0.00% | 0.00% | - |
| SISTEMA PARA EL DESARROLLO INTEGRAL DE LA FAMILIA DEL MUNICIPIO DE QUITUPAN JALISCO | PARAMUNICIPALES MENORES | 100.00% | 100.00% | 100.00% | 100.00% | 100.00% | 0.00% | 0.00% | - |
| SISTEMA PARA EL DESARROLLO INTEGRAL DE LA FAMILIA DEL MUNICIPIO DE SAN CRISTOBAL DE LA BARRANCA | PARAMUNICIPALES MENORES | 100.00% | 100.00% | 100.00% | 100.00% | 100.00% | 0.00% | 0.00% | - |
| SISTEMA PARA EL DESARROLLO INTEGRAL DE LA FAMILIA DEL MUNICIPIO DE SAN DIEGO DE ALEJANDRÍA | PARAMUNICIPALES MENORES | 0.00% | 0.00% | 0.00% | 0.00% | 0.00% | 0.00% | 0.00% | - |
| SISTEMA PARA EL DESARROLLO INTEGRAL DE LA FAMILIA DEL MUNICIPIO DE SAN GABRIEL JALISCO | PARAMUNICIPALES MENORES | 0.00% | 0.00% | 0.00% | 0.00% | 0.00% | 0.00% | 0.00% | - |
| SISTEMA PARA EL DESARROLLO INTEGRAL DE LA FAMILIA DEL MUNICIPIO DE SAN IGNACIO CERRO GORDO JALISCO | PARAMUNICIPALES MENORES | 100.00% | 100.00% | 100.00% | 100.00% | 100.00% | 0.00% | 0.00% | - |
| SISTEMA PARA EL DESARROLLO INTEGRAL DE LA FAMILIA DEL MUNICIPIO DE SAN JULIÁN JALISCO | PARAMUNICIPALES MENORES | 0.00% | 0.00% | 0.00% | 0.00% | 0.00% | 0.00% | 0.00% | - |
| SISTEMA PARA EL DESARROLLO INTEGRAL DE LA FAMILIA DEL MUNICIPIO DE SAN MARTÍN DE BOLAÑOS JALISCO | PARAMUNICIPALES MENORES | 60.00% | 60.00% | 0.00% | 50.00% | 100.00% | 0.00% | 0.00% | - |
| SISTEMA PARA EL DESARROLLO INTEGRAL DE LA FAMILIA DEL MUNICIPIO DE SAN SEBASTIAN DEL OESTE JALISCO | PARAMUNICIPALES MENORES | 100.00% | 100.00% | 100.00% | 100.00% | 100.00% | 0.00% | 0.00% | - |
| SISTEMA PARA EL DESARROLLO INTEGRAL DE LA FAMILIA DEL MUNICIPIO DE SANTA MARIA DE LOS ANGELES JALISCO | PARAMUNICIPALES MENORES | 92.00% | 92.00% | 80.00% | 100.00% | 90.00% | 0.00% | 0.00% | - |
| SISTEMA PARA EL DESARROLLO INTEGRAL DE LA FAMILIA DEL MUNICIPIO DE SANTA MARIA DEL ORO JALISCO | PARAMUNICIPALES MENORES | 100.00% | 100.00% | 100.00% | 100.00% | 100.00% | 0.00% | 0.00% | - |
| SISTEMA PARA EL DESARROLLO INTEGRAL DE LA FAMILIA DEL MUNICIPIO DE TALPA DE ALLENDE | PARAMUNICIPALES MENORES | 16.00% | 16.00% | 80.00% | 0.00% | 0.00% | 0.00% | 0.00% | - |
| SISTEMA PARA EL DESARROLLO INTEGRAL DE LA FAMILIA DEL MUNICIPIO DE TAPALPA | PARAMUNICIPALES MENORES | 100.00% | 100.00% | 100.00% | 100.00% | 100.00% | 0.00% | 0.00% | - |
| SISTEMA PARA EL DESARROLLO INTEGRAL DE LA FAMILIA DEL MUNICIPIO DE TECALITLÁN JALISCO | PARAMUNICIPALES MENORES | 100.00% | 100.00% | 100.00% | 100.00% | 100.00% | 0.00% | 0.00% | - |
| SISTEMA PARA EL DESARROLLO INTEGRAL DE LA FAMILIA DEL MUNICIPIO DE TECOLOTLÁN JALISCO | PARAMUNICIPALES MENORES | 100.00% | 100.00% | 100.00% | 100.00% | 100.00% | 0.00% | 0.00% | - |
| SISTEMA PARA EL DESARROLLO INTEGRAL DE LA FAMILIA DEL MUNICIPIO DE TENAMAXTLÁN | PARAMUNICIPALES MENORES | 100.00% | 100.00% | 100.00% | 100.00% | 100.00% | 0.00% | 0.00% | - |
| SISTEMA PARA EL DESARROLLO INTEGRAL DE LA FAMILIA DEL MUNICIPIO DE TEOCUITATLÁN DE CORONA JALISCO | PARAMUNICIPALES MENORES | 100.00% | 100.00% | 100.00% | 100.00% | 100.00% | 0.00% | 0.00% | - |



RESULTADOS DEL PERIODO 3 DE 2019
JALISCO

| NOMBRE DEL ENTE PÚBLICO | CLASIFICACIÓN DEL ENTE EN SEVAC | RESULTADO GLOBAL | D. TRANSPARENCIA | D.1 PUBLICAR TÍTULO V | D.2 PUBLICAR CONTENIDO CONTABLE | D.3 PUBLICAR CONTENIDO PRESUPUESTARIO | D.4 PUBLICAR CONTENIDO PROGRAMÁTICO | D.5 PUBLICAR OTRAS OBLIGACIONES | E. CUENTA PÚBLICA |
|---|---------------------------------|------------------|------------------|-----------------------|---------------------------------|---------------------------------------|-------------------------------------|---------------------------------|-------------------|
| SISTEMA PARA EL DESARROLLO INTEGRAL DE LA FAMILIA DEL MUNICIPIO DE TEUCHITLAN JAL. | PARAMUNICIPALES MENORES | 100.00% | 100.00% | 100.00% | 100.00% | 100.00% | 0.00% | 0.00% | - |
| SISTEMA PARA EL DESARROLLO INTEGRAL DE LA FAMILIA DEL MUNICIPIO DE TIZAPÁN EL ALTO | PARAMUNICIPALES MENORES | 100.00% | 100.00% | 100.00% | 100.00% | 100.00% | 0.00% | 0.00% | - |
| SISTEMA PARA EL DESARROLLO INTEGRAL DE LA FAMILIA DEL MUNICIPIO DE TOLIMÁN | PARAMUNICIPALES MENORES | 0.00% | 0.00% | 0.00% | 0.00% | 0.00% | 0.00% | 0.00% | - |
| SISTEMA PARA EL DESARROLLO INTEGRAL DE LA FAMILIA DEL MUNICIPIO DE TOTOTLÁN JALISCO | PARAMUNICIPALES MENORES | 100.00% | 100.00% | 100.00% | 100.00% | 100.00% | 0.00% | 0.00% | - |
| SISTEMA PARA EL DESARROLLO INTEGRAL DE LA FAMILIA DEL MUNICIPIO DE TUXCACUESCO JALISCO | PARAMUNICIPALES MENORES | 28.00% | 28.00% | 80.00% | 30.00% | 0.00% | 0.00% | 0.00% | - |
| SISTEMA PARA EL DESARROLLO INTEGRAL DE LA FAMILIA DEL MUNICIPIO DE TUXCUECA | PARAMUNICIPALES MENORES | 0.00% | 0.00% | 0.00% | 0.00% | 0.00% | 0.00% | 0.00% | - |
| SISTEMA PARA EL DESARROLLO INTEGRAL DE LA FAMILIA DEL MUNICIPIO DE UNIÓN DE SAN ANTONIO JALISCO | PARAMUNICIPALES MENORES | 32.00% | 32.00% | 0.00% | 0.00% | 80.00% | 0.00% | 0.00% | - |
| SISTEMA PARA EL DESARROLLO INTEGRAL DE LA FAMILIA DEL MUNICIPIO DE UNIÓN DE TULA JALISCO | PARAMUNICIPALES MENORES | 100.00% | 100.00% | 100.00% | 100.00% | 100.00% | 0.00% | 0.00% | - |
| SISTEMA PARA EL DESARROLLO INTEGRAL DE LA FAMILIA DEL MUNICIPIO DE VALLE DE JUAREZ | PARAMUNICIPALES MENORES | 100.00% | 100.00% | 100.00% | 100.00% | 100.00% | 0.00% | 0.00% | - |
| SISTEMA PARA EL DESARROLLO INTEGRAL DE LA FAMILIA DEL MUNICIPIO DE VILLA CORONA JALISCO | PARAMUNICIPALES MENORES | 60.00% | 60.00% | 0.00% | 50.00% | 100.00% | 0.00% | 0.00% | - |
| SISTEMA PARA EL DESARROLLO INTEGRAL DE LA FAMILIA DEL MUNICIPIO DE VILLA GUERRERO | PARAMUNICIPALES MENORES | 100.00% | 100.00% | 100.00% | 100.00% | 100.00% | 0.00% | 0.00% | - |
| SISTEMA PARA EL DESARROLLO INTEGRAL DE LA FAMILIA DEL MUNICIPIO DE VILLA HIDALGO | PARAMUNICIPALES MENORES | 100.00% | 100.00% | 100.00% | 100.00% | 100.00% | 0.00% | 0.00% | - |
| SISTEMA PARA EL DESARROLLO INTEGRAL DE LA FAMILIA DEL MUNICIPIO DE VILLA PURIFICACIÓN | PARAMUNICIPALES MENORES | 92.00% | 92.00% | 60.00% | 100.00% | 100.00% | 0.00% | 0.00% | - |
| SISTEMA PARA EL DESARROLLO INTEGRAL DE LA FAMILIA DEL MUNICIPIO DE YAHUALICA DE GONZÁLEZ GALLO | PARAMUNICIPALES MENORES | 100.00% | 100.00% | 100.00% | 100.00% | 100.00% | 0.00% | 0.00% | - |
| SISTEMA PARA EL DESARROLLO INTEGRAL DE LA FAMILIA DEL MUNICIPIO DE ZAPOTLAN DEL REY JALISCO | PARAMUNICIPALES MENORES | 64.00% | 64.00% | 0.00% | 80.00% | 80.00% | 0.00% | 0.00% | - |

| NOMBRE DEL ENTE PÚBLICO | CLASIFICACIÓN DEL ENTE EN SEVAC | RESULTADO GLOBAL | D. TRANSPARENCIA | D.1 PUBLICAR TÍTULO V | D.2 PUBLICAR CONTENIDO CONTABLE | D.3 PUBLICAR CONTENIDO PRESUPUESTARIO | D.4 PUBLICAR CONTENIDO PROGRAMÁTICO | D.5 PUBLICAR OTRAS OBLIGACIONES | E. CUENTA PÚBLICA |
|---|---------------------------------|------------------|------------------|-----------------------|---------------------------------|---------------------------------------|-------------------------------------|---------------------------------|-------------------|
| PODER EJECUTIVO DEL ESTADO DE MÉXICO | PODER EJECUTIVO ESTATAL | 100.00% | 100.00% | 100.00% | 100.00% | 100.00% | 100.00% | 100.00% | 100.00% |
| COMISIÓN DE DERECHOS HUMANOS DEL ESTADO DE MÉXICO | PODERES Y AUTÓNOMOS | 98.67% | 98.67% | 100.00% | 100.00% | 100.00% | 93.33% | 0.00% | - |
| FISCALÍA GENERAL DE JUSTICIA DEL ESTADO DE MÉXICO | PODERES Y AUTÓNOMOS | 100.00% | 100.00% | 100.00% | 100.00% | 100.00% | 100.00% | 0.00% | - |
| INSTITUTO DE TRANSPARENCIA Y ACCESO A LA INFORMACIÓN PÚBLICA DEL ESTADO DE MÉXICO Y MUNICIPIOS | PODERES Y AUTÓNOMOS | 100.00% | 100.00% | 100.00% | 100.00% | 100.00% | 100.00% | 0.00% | - |
| INSTITUTO ELECTORAL DEL ESTADO DE MÉXICO | PODERES Y AUTÓNOMOS | 100.00% | 100.00% | 100.00% | 100.00% | 100.00% | 100.00% | 0.00% | - |
| PODER JUDICIAL DEL ESTADO DE MÉXICO | PODERES Y AUTÓNOMOS | 100.00% | 100.00% | 100.00% | 100.00% | 100.00% | 100.00% | 0.00% | - |
| PODER LEGISLATIVO DEL ESTADO DE MÉXICO | PODERES Y AUTÓNOMOS | 100.00% | 100.00% | 100.00% | 100.00% | 100.00% | 100.00% | 0.00% | - |
| TRIBUNAL DE JUSTICIA ADMINISTRATIVA DEL ESTADO DE MÉXICO | PODERES Y AUTÓNOMOS | 100.00% | 100.00% | 100.00% | 100.00% | 100.00% | 100.00% | 0.00% | - |
| TRIBUNAL ELECTORAL DEL ESTADO DE MÉXICO | PODERES Y AUTÓNOMOS | 86.11% | 86.11% | 100.00% | 88.89% | 71.43% | 100.00% | 0.00% | - |
| UNIVERSIDAD AUTÓNOMA DEL ESTADO DE MÉXICO | PODERES Y AUTÓNOMOS | 96.11% | 96.11% | 100.00% | 88.89% | 100.00% | 100.00% | 0.00% | - |
| BANCO DE TEJIDOS DEL ESTADO DE MÉXICO | PARAESTATALES | 100.00% | 100.00% | 100.00% | 100.00% | 100.00% | 100.00% | 0.00% | - |
| CENTRO DE CONTROL DE CONFIANZA DEL ESTADO DE MÉXICO | PARAESTATALES | 100.00% | 100.00% | 100.00% | 100.00% | 100.00% | 100.00% | 0.00% | - |
| CENTRO REGIONAL DE FORMACIÓN DOCENTE E INVESTIGACIÓN EDUCATIVA DEL ESTADO DE MÉXICO | PARAESTATALES | 100.00% | 100.00% | 100.00% | 100.00% | 100.00% | 100.00% | 0.00% | - |
| COLEGIO DE BACHILLERES DEL ESTADO DE MÉXICO | PARAESTATALES | 98.67% | 98.67% | 100.00% | 100.00% | 100.00% | 93.33% | 0.00% | - |
| COLEGIO DE EDUCACIÓN PROFESIONAL TÉCNICA DEL ESTADO DE MÉXICO | PARAESTATALES | 98.67% | 98.67% | 100.00% | 100.00% | 100.00% | 93.33% | 0.00% | - |
| COLEGIO DE ESTUDIOS CIENTÍFICOS Y TECNOLÓGICOS DEL ESTADO DE MÉXICO | PARAESTATALES | 98.67% | 98.67% | 100.00% | 100.00% | 100.00% | 93.33% | 0.00% | - |
| COMISIÓN DE CONCILIACIÓN Y ARBITRAJE MÉDICO DEL ESTADO DE MÉXICO | PARAESTATALES | 100.00% | 100.00% | 100.00% | 100.00% | 100.00% | 100.00% | 0.00% | - |
| COMISIÓN DEL AGUA DEL ESTADO DE MÉXICO | PARAESTATALES | 100.00% | 100.00% | 100.00% | 100.00% | 100.00% | 100.00% | 0.00% | - |
| COMISIÓN ESTATAL DE PARQUES NATURALES Y DE LA FAUNA | PARAESTATALES | 100.00% | 100.00% | 100.00% | 100.00% | 100.00% | 100.00% | 0.00% | - |
| COMISIÓN PARA EL DESARROLLO TURÍSTICO DEL VALLE DE TEOTIHUACÁN | PARAESTATALES | 68.22% | 68.22% | 100.00% | 64.44% | 71.43% | 53.33% | 0.00% | - |
| COMISIÓN TÉCNICA DEL AGUA DEL ESTADO DE MÉXICO | PARAESTATALES | 100.00% | 100.00% | 100.00% | 100.00% | 100.00% | 100.00% | 0.00% | - |
| COMITÉ DE PLANEACIÓN PARA EL DESARROLLO DEL ESTADO DE MÉXICO | PARAESTATALES | 98.00% | 98.00% | 100.00% | 100.00% | 94.29% | 100.00% | 0.00% | - |
| CONSEJO DE INVESTIGACIÓN Y EVALUACIÓN DE LA POLÍTICA SOCIAL | PARAESTATALES | 100.00% | 100.00% | 100.00% | 100.00% | 100.00% | 100.00% | 0.00% | - |
| CONSEJO ESTATAL DE LA MUJER Y BIENESTAR SOCIAL | PARAESTATALES | 97.33% | 97.33% | 100.00% | 100.00% | 100.00% | 86.67% | 0.00% | - |
| CONSEJO ESTATAL PARA EL DESARROLLO INTEGRAL DE LOS PUEBLOS INDÍGENAS DEL ESTADO DE MÉXICO | PARAESTATALES | 100.00% | 100.00% | 100.00% | 100.00% | 100.00% | 100.00% | 0.00% | - |
| CONSEJO MEXIQUENSE DE CIENCIA Y TECNOLOGÍA | PARAESTATALES | 100.00% | 100.00% | 100.00% | 100.00% | 100.00% | 100.00% | 0.00% | - |
| FIDEICOMISO PARA EL DESARROLLO DE PARQUES Y ZONAS INDUSTRIALES EN EL ESTADO DE MÉXICO | PARAESTATALES | 100.00% | 100.00% | 100.00% | 100.00% | 100.00% | 100.00% | 0.00% | - |
| FIDEICOMISO PÚBLICO PARA LA CONSTRUCCIÓN DE CENTROS PREVENTIVOS Y DE READAPTACIÓN SOCIAL EN EL ESTADO DE MÉXICO | PARAESTATALES | 85.78% | 85.78% | 100.00% | 95.56% | 82.86% | 66.67% | 0.00% | - |
| HOSPITAL REGIONAL DE ALTA ESPECIALIDAD ZUMPANGO | PARAESTATALES | 89.44% | 89.44% | 100.00% | 88.89% | 100.00% | 66.67% | 0.00% | - |
| INSPECCIÓN GENERAL DE LAS INSTITUCIONES DE SEGURIDAD PÚBLICA DEL ESTADO DE MÉXICO | PARAESTATALES | 100.00% | 100.00% | 100.00% | 100.00% | 100.00% | 100.00% | 0.00% | - |
| INSTITUTO DE ADMINISTRACIÓN PÚBLICA DEL ESTADO DE MÉXICO A.C. | PARAESTATALES | 100.00% | 100.00% | 100.00% | 100.00% | 100.00% | 100.00% | 0.00% | - |
| INSTITUTO DE CAPACITACIÓN Y ADIESTRAMIENTO PARA EL TRABAJO INDUSTRIAL | PARAESTATALES | 100.00% | 100.00% | 100.00% | 100.00% | 100.00% | 100.00% | 0.00% | - |
| INSTITUTO DE FOMENTO MINERO Y ESTUDIOS GEOLÓGICOS DEL ESTADO DE MÉXICO | PARAESTATALES | 100.00% | 100.00% | 100.00% | 100.00% | 100.00% | 100.00% | 0.00% | - |
| INSTITUTO DE INFORMACIÓN E INVESTIGACIÓN GEOGRÁFICA ESTADÍSTICA Y CATASTRAL DEL ESTADO DE MÉXICO | PARAESTATALES | 93.33% | 93.33% | 100.00% | 100.00% | 100.00% | 66.67% | 0.00% | - |
| INSTITUTO DE INVESTIGACIÓN Y CAPACITACIÓN AGROPECUARIA ACUÍCOLA Y FORESTAL DEL ESTADO DE MÉXICO | PARAESTATALES | 100.00% | 100.00% | 100.00% | 100.00% | 100.00% | 100.00% | 0.00% | - |
| INSTITUTO DE INVESTIGACIÓN Y FOMENTO DE LAS ARTESANÍAS DEL ESTADO DE MÉXICO | PARAESTATALES | 100.00% | 100.00% | 100.00% | 100.00% | 100.00% | 100.00% | 0.00% | - |
| INSTITUTO DE LA FUNCIÓN REGISTRAL DEL ESTADO DE MÉXICO | PARAESTATALES | 100.00% | 100.00% | 100.00% | 100.00% | 100.00% | 100.00% | 0.00% | - |
| INSTITUTO DE SALUD DEL ESTADO DE MÉXICO | PARAESTATALES | 93.33% | 93.33% | 100.00% | 100.00% | 100.00% | 66.67% | 0.00% | - |
| INSTITUTO DE SEGURIDAD SOCIAL DEL ESTADO DE MÉXICO Y MUNICIPIOS | PARAESTATALES | 100.00% | 100.00% | 100.00% | 100.00% | 100.00% | 100.00% | 0.00% | - |
| INSTITUTO ESTATAL DE ENERGÍA Y CAMBIO CLIMÁTICO | PARAESTATALES | 100.00% | 100.00% | 100.00% | 100.00% | 100.00% | 100.00% | 0.00% | - |
| INSTITUTO HACENDARIO DEL ESTADO DE MÉXICO | PARAESTATALES | 100.00% | 100.00% | 100.00% | 100.00% | 100.00% | 100.00% | 0.00% | - |
| INSTITUTO MATERNO INFANTIL DEL ESTADO DE MÉXICO | PARAESTATALES | 100.00% | 100.00% | 100.00% | 100.00% | 100.00% | 100.00% | 0.00% | - |
| INSTITUTO MEXIQUENSE DE LA INFRAESTRUCTURA FÍSICA EDUCATIVA | PARAESTATALES | 100.00% | 100.00% | 100.00% | 100.00% | 100.00% | 100.00% | 0.00% | - |
| INSTITUTO MEXIQUENSE DE LA JUVENTUD | PARAESTATALES | 100.00% | 100.00% | 100.00% | 100.00% | 100.00% | 100.00% | 0.00% | - |
| INSTITUTO MEXIQUENSE DE LA PIROTECNIA | PARAESTATALES | 100.00% | 100.00% | 100.00% | 100.00% | 100.00% | 100.00% | 0.00% | - |
| INSTITUTO MEXIQUENSE DE LA VIVIENDA SOCIAL | PARAESTATALES | 89.44% | 89.44% | 100.00% | 88.89% | 100.00% | 66.67% | 0.00% | - |
| INSTITUTO MEXIQUENSE DE SEGURIDAD Y JUSTICIA | PARAESTATALES | 100.00% | 100.00% | 100.00% | 100.00% | 100.00% | 100.00% | 0.00% | - |
| INSTITUTO MEXIQUENSE DEL EMPRENDEDOR | PARAESTATALES | 100.00% | 100.00% | 100.00% | 100.00% | 100.00% | 100.00% | 0.00% | - |
| INSTITUTO MEXIQUENSE PARA LA PROTECCIÓN E INTEGRACIÓN AL DESARROLLO DE LAS PERSONAS CON DISCAPACIDAD | PARAESTATALES | 100.00% | 100.00% | 100.00% | 100.00% | 100.00% | 100.00% | 0.00% | - |
| JUNTA DE ASISTENCIA PRIVADA DEL ESTADO MÉXICO | PARAESTATALES | 100.00% | 100.00% | 100.00% | 100.00% | 100.00% | 100.00% | 0.00% | - |



RESULTADOS DEL PERIODO 3 DE 2019
MÉXICO

| NOMBRE DEL ENTE PÚBLICO | CLASIFICACIÓN DEL ENTE EN SEVAC | RESULTADO GLOBAL | D. TRANSPARENCIA | D.1 PUBLICAR TÍTULO V | D.2 PUBLICAR CONTENIDO CONTABLE | D.3 PUBLICAR CONTENIDO PRESUPUESTARIO | D.4 PUBLICAR CONTENIDO PROGRAMÁTICO | D.5 PUBLICAR OTRAS OBLIGACIONES | E. CUENTA PÚBLICA |
|---|---------------------------------|------------------|------------------|-----------------------|---------------------------------|---------------------------------------|-------------------------------------|---------------------------------|-------------------|
| JUNTA DE CAMINOS DEL ESTADO DE MÉXICO | PARAESTATALES | 100.00% | 100.00% | 100.00% | 100.00% | 100.00% | 100.00% | 0.00% | - |
| PROCURADURÍA DE PROTECCIÓN AL AMBIENTE DEL ESTADO DE MÉXICO | PARAESTATALES | 100.00% | 100.00% | 100.00% | 100.00% | 100.00% | 100.00% | 0.00% | - |
| PROCURADURÍA DEL COLONO DEL ESTADO DE MÉXICO | PARAESTATALES | 100.00% | 100.00% | 100.00% | 100.00% | 100.00% | 100.00% | 0.00% | - |
| PROTECTORA DE BOSQUES DEL ESTADO DE MÉXICO | PARAESTATALES | 100.00% | 100.00% | 100.00% | 100.00% | 100.00% | 100.00% | 0.00% | - |
| RECICLAGUA AMBIENTAL S.A. DE C.V. | PARAESTATALES | 100.00% | 100.00% | 100.00% | 100.00% | 100.00% | 100.00% | 0.00% | - |
| RÉGIMEN ESTATAL DE PROTECCIÓN SOCIAL EN SALUD | PARAESTATALES | 100.00% | 100.00% | 100.00% | 100.00% | 100.00% | 100.00% | 0.00% | - |
| SECRETARÍA EJECUTIVA DEL SISTEMA ESTATAL ANTICORRUPCIÓN DEL ESTADO DE MÉXICO | PARAESTATALES | 93.33% | 93.33% | 100.00% | 100.00% | 100.00% | 66.67% | 0.00% | - |
| SERVICIOS EDUCATIVOS INTEGRADOS AL ESTADO DE MÉXICO | PARAESTATALES | 100.00% | 100.00% | 100.00% | 100.00% | 100.00% | 100.00% | 0.00% | - |
| SISTEMA DE AUTOPISTAS AEROPUERTOS SERVICIOS CONEXOS Y AUXILIARES DEL ESTADO DE MÉXICO | PARAESTATALES | 100.00% | 100.00% | 100.00% | 100.00% | 100.00% | 100.00% | 0.00% | - |
| SISTEMA DE RADIO Y TELEVISIÓN MEXIQUENSE | PARAESTATALES | 95.00% | 95.00% | 100.00% | 100.00% | 85.71% | 100.00% | 0.00% | - |
| SISTEMA DE TRANSPORTE MASIVO Y TELEFÉRICO DEL ESTADO DE MÉXICO | PARAESTATALES | 100.00% | 100.00% | 100.00% | 100.00% | 100.00% | 100.00% | 0.00% | - |
| SISTEMA PARA EL DESARROLLO INTEGRAL DE LA FAMILIA DEL ESTADO DE MÉXICO | PARAESTATALES | 100.00% | 100.00% | 100.00% | 100.00% | 100.00% | 100.00% | 0.00% | - |
| TECNOLÓGICO DE ESTUDIOS SUPERIORES DE CHALCO | PARAESTATALES | 100.00% | 100.00% | 100.00% | 100.00% | 100.00% | 100.00% | 0.00% | - |
| TECNOLÓGICO DE ESTUDIOS SUPERIORES DE CHICHOAPAN | PARAESTATALES | 100.00% | 100.00% | 100.00% | 100.00% | 100.00% | 100.00% | 0.00% | - |
| TECNOLÓGICO DE ESTUDIOS SUPERIORES DE CHIMALHUACÁN | PARAESTATALES | 100.00% | 100.00% | 100.00% | 100.00% | 100.00% | 100.00% | 0.00% | - |
| TECNOLÓGICO DE ESTUDIOS SUPERIORES DE COACALCO | PARAESTATALES | 100.00% | 100.00% | 100.00% | 100.00% | 100.00% | 100.00% | 0.00% | - |
| TECNOLÓGICO DE ESTUDIOS SUPERIORES DE CUAUTITLÁN IZCALLI | PARAESTATALES | 100.00% | 100.00% | 100.00% | 100.00% | 100.00% | 100.00% | 0.00% | - |
| TECNOLÓGICO DE ESTUDIOS SUPERIORES DE ECATEPEC | PARAESTATALES | 100.00% | 100.00% | 100.00% | 100.00% | 100.00% | 100.00% | 0.00% | - |
| TECNOLÓGICO DE ESTUDIOS SUPERIORES DE HUIXQUILUCAN | PARAESTATALES | 100.00% | 100.00% | 100.00% | 100.00% | 100.00% | 100.00% | 0.00% | - |
| TECNOLÓGICO DE ESTUDIOS SUPERIORES DE IXTAPALUCA | PARAESTATALES | 100.00% | 100.00% | 100.00% | 100.00% | 100.00% | 100.00% | 0.00% | - |
| TECNOLÓGICO DE ESTUDIOS SUPERIORES DE JILOTEPEC | PARAESTATALES | 100.00% | 100.00% | 100.00% | 100.00% | 100.00% | 100.00% | 0.00% | - |
| TECNOLÓGICO DE ESTUDIOS SUPERIORES DE JOCOTITLÁN | PARAESTATALES | 96.11% | 96.11% | 100.00% | 88.89% | 100.00% | 100.00% | 0.00% | - |
| TECNOLÓGICO DE ESTUDIOS SUPERIORES DE SAN FELIPE DEL PROGRESO | PARAESTATALES | 100.00% | 100.00% | 100.00% | 100.00% | 100.00% | 100.00% | 0.00% | - |
| TECNOLÓGICO DE ESTUDIOS SUPERIORES DE TIANGUISTENCO | PARAESTATALES | 100.00% | 100.00% | 100.00% | 100.00% | 100.00% | 100.00% | 0.00% | - |
| TECNOLÓGICO DE ESTUDIOS SUPERIORES DE VALLE DE BRAVO | PARAESTATALES | 100.00% | 100.00% | 100.00% | 100.00% | 100.00% | 100.00% | 0.00% | - |
| TECNOLÓGICO DE ESTUDIOS SUPERIORES DE VILLA GUERRERO | PARAESTATALES | 100.00% | 100.00% | 100.00% | 100.00% | 100.00% | 100.00% | 0.00% | - |
| TECNOLÓGICO DE ESTUDIOS SUPERIORES DEL ORIENTE DEL ESTADO DE MÉXICO | PARAESTATALES | 100.00% | 100.00% | 100.00% | 100.00% | 100.00% | 100.00% | 0.00% | - |
| UNIVERSIDAD DIGITAL DEL ESTADO DE MÉXICO | PARAESTATALES | 100.00% | 100.00% | 100.00% | 100.00% | 100.00% | 100.00% | 0.00% | - |
| UNIVERSIDAD ESTATAL DEL VALLE DE ECATEPEC | PARAESTATALES | 91.11% | 91.11% | 100.00% | 88.89% | 85.71% | 100.00% | 0.00% | - |
| UNIVERSIDAD ESTATAL DEL VALLE DE TOLUCA | PARAESTATALES | 100.00% | 100.00% | 100.00% | 100.00% | 100.00% | 100.00% | 0.00% | - |
| UNIVERSIDAD INTERCULTURAL DEL ESTADO DE MÉXICO | PARAESTATALES | 96.11% | 96.11% | 100.00% | 88.89% | 100.00% | 100.00% | 0.00% | - |
| UNIVERSIDAD MEXIQUENSE DEL BICENTENARIO | PARAESTATALES | 100.00% | 100.00% | 100.00% | 100.00% | 100.00% | 100.00% | 0.00% | - |
| UNIVERSIDAD POLITÉCNICA DE ATLACOMULCO | PARAESTATALES | 100.00% | 100.00% | 100.00% | 100.00% | 100.00% | 100.00% | 0.00% | - |
| UNIVERSIDAD POLITÉCNICA DE ATLAUTLA | PARAESTATALES | 100.00% | 100.00% | 100.00% | 100.00% | 100.00% | 100.00% | 0.00% | - |
| UNIVERSIDAD POLITÉCNICA DE CHIMALHUACÁN | PARAESTATALES | 100.00% | 100.00% | 100.00% | 100.00% | 100.00% | 100.00% | 0.00% | - |
| UNIVERSIDAD POLITÉCNICA DE CUAUTITLÁN IZCALLI | PARAESTATALES | 89.44% | 89.44% | 100.00% | 88.89% | 100.00% | 66.67% | 0.00% | - |
| UNIVERSIDAD POLITÉCNICA DE OTZOLOTEPEC | PARAESTATALES | 100.00% | 100.00% | 100.00% | 100.00% | 100.00% | 100.00% | 0.00% | - |
| UNIVERSIDAD POLITÉCNICA DE TECÁMAC | PARAESTATALES | 93.33% | 93.33% | 100.00% | 100.00% | 100.00% | 66.67% | 0.00% | - |
| UNIVERSIDAD POLITÉCNICA DE TEXCOCO | PARAESTATALES | 100.00% | 100.00% | 100.00% | 100.00% | 100.00% | 100.00% | 0.00% | - |
| UNIVERSIDAD POLITÉCNICA DEL VALLE DE MÉXICO | PARAESTATALES | 100.00% | 100.00% | 100.00% | 100.00% | 100.00% | 100.00% | 0.00% | - |
| UNIVERSIDAD POLITÉCNICA DEL VALLE DE TOLUCA | PARAESTATALES | 100.00% | 100.00% | 100.00% | 100.00% | 100.00% | 100.00% | 0.00% | - |
| UNIVERSIDAD TECNOLÓGICA DE NEZAHUALCÓYOTL | PARAESTATALES | 100.00% | 100.00% | 100.00% | 100.00% | 100.00% | 100.00% | 0.00% | - |
| UNIVERSIDAD TECNOLÓGICA DE TECÁMAC | PARAESTATALES | 100.00% | 100.00% | 100.00% | 100.00% | 100.00% | 100.00% | 0.00% | - |
| UNIVERSIDAD TECNOLÓGICA DE ZINACANTEPEC | PARAESTATALES | 20.56% | 20.56% | 0.00% | 11.11% | 28.57% | 33.33% | 0.00% | - |
| UNIVERSIDAD TECNOLÓGICA DEL SUR DEL ESTADO DE MÉXICO | PARAESTATALES | 100.00% | 100.00% | 100.00% | 100.00% | 100.00% | 100.00% | 0.00% | - |
| UNIVERSIDAD TECNOLÓGICA DEL VALLE DE TOLUCA | PARAESTATALES | 95.00% | 95.00% | 100.00% | 100.00% | 85.71% | 100.00% | 0.00% | - |
| UNIVERSIDAD TECNOLÓGICA FIDEL VELÁZQUEZ | PARAESTATALES | 100.00% | 100.00% | 100.00% | 100.00% | 100.00% | 100.00% | 0.00% | - |
| 15-001 ACAMBAY | MUNICIPIOS MAYORES | 92.37% | 94.29% | 100.00% | 100.00% | 71.43% | 100.00% | 100.00% | 91.09% |
| 15-002 ACOLMAN | MUNICIPIOS MAYORES | 92.55% | 95.56% | 88.89% | 100.00% | 100.00% | 100.00% | 100.00% | 90.55% |
| 15-003 ACULCO | MUNICIPIOS MAYORES | 88.98% | 94.64% | 100.00% | 100.00% | 85.71% | 100.00% | 50.00% | 85.21% |
| 15-004 ALMOLOYA DE ALQUISIRAS | MUNICIPIOS MAYORES | 85.37% | 88.25% | 100.00% | 77.78% | 85.71% | 66.67% | 100.00% | 83.45% |
| 15-005 ALMOLOYA DE JUÁREZ | MUNICIPIOS MAYORES | 100.00% | 100.00% | 100.00% | 100.00% | 100.00% | 100.00% | 100.00% | 100.00% |
| 15-006 ALMOLOYA DEL RÍO | MUNICIPIOS MAYORES | 82.22% | 90.83% | 100.00% | 100.00% | 100.00% | 33.33% | 50.00% | 76.47% |
| 15-007 AMANALCO | MUNICIPIOS MAYORES | 42.92% | 81.23% | 88.89% | 88.89% | 71.43% | 66.67% | 50.00% | 17.38% |
| 15-008 AMATEPEC | MUNICIPIOS MAYORES | 94.35% | 88.61% | 77.78% | 100.00% | 100.00% | 100.00% | 50.00% | 98.17% |
| 15-009 AMECAMECA | MUNICIPIOS MAYORES | 95.16% | 100.00% | 100.00% | 100.00% | 100.00% | 100.00% | 100.00% | 91.94% |
| 15-010 APAXCO | MUNICIPIOS MAYORES | 96.57% | 91.43% | 100.00% | 100.00% | 57.14% | 100.00% | 100.00% | 100.00% |
| 15-011 ATENCO | MUNICIPIOS MAYORES | 4.18% | 5.56% | 0.00% | 22.22% | 0.00% | 0.00% | 0.00% | 3.26% |

| NOMBRE DEL ENTE PÚBLICO | CLASIFICACIÓN DEL ENTE EN SEVAC | RESULTADO GLOBAL | D. TRANSPARENCIA | D.1 PUBLICAR TÍTULO V | D.2 PUBLICAR CONTENIDO CONTABLE | D.3 PUBLICAR CONTENIDO PRESUPUESTARIO | D.4 PUBLICAR CONTENIDO PROGRAMÁTICO | D.5 PUBLICAR OTRAS OBLIGACIONES | E. CUENTA PÚBLICA |
|--------------------------------|---------------------------------|------------------|------------------|-----------------------|---------------------------------|---------------------------------------|-------------------------------------|---------------------------------|-------------------|
| 15-012 ATIZAPÁN | MUNICIPIOS MAYORES | 42.08% | 85.40% | 77.78% | 100.00% | 71.43% | 100.00% | 100.00% | 13.20% |
| 15-013 ATIZAPÁN DE ZARAGOZA | MUNICIPIOS MAYORES | 92.22% | 92.22% | 88.89% | 100.00% | 100.00% | 66.67% | 100.00% | MIF 2019 |
| 15-014 ATLACOMULCO | MUNICIPIOS MAYORES | 99.74% | 100.00% | 100.00% | 100.00% | 100.00% | 100.00% | 100.00% | 99.57% |
| 15-015 ATLAUTLA | MUNICIPIOS MAYORES | 93.46% | 83.65% | 88.89% | 100.00% | 57.14% | 66.67% | 100.00% | 100.00% |
| 15-016 AXAPUSCO | MUNICIPIOS MAYORES | 98.34% | 100.00% | 100.00% | 100.00% | 100.00% | 100.00% | 100.00% | 97.23% |
| 15-017 AYAPANGO | MUNICIPIOS MAYORES | 84.53% | 82.38% | 100.00% | 100.00% | 28.57% | 66.67% | 100.00% | 85.95% |
| 15-018 CALIMAYA | MUNICIPIOS MAYORES | 99.74% | 100.00% | 100.00% | 100.00% | 100.00% | 100.00% | 100.00% | 99.57% |
| 15-019 CAPULHUAC | MUNICIPIOS MAYORES | 93.13% | 94.29% | 100.00% | 100.00% | 71.43% | 100.00% | 100.00% | 92.35% |
| 15-020 COACALCO DE BERRIOZÁBAL | MUNICIPIOS MAYORES | 100.00% | 100.00% | 100.00% | 100.00% | 100.00% | 100.00% | 100.00% | 100.00% |
| 15-021 COATEPEC HARINAS | MUNICIPIOS MAYORES | 94.64% | 91.11% | 77.78% | 100.00% | 100.00% | 100.00% | 100.00% | 96.99% |
| 15-022 COCOTITLÁN | MUNICIPIOS MAYORES | 84.22% | 93.06% | 88.89% | 100.00% | 100.00% | 100.00% | 50.00% | 78.32% |
| 15-023 COYOTEPEC | MUNICIPIOS MAYORES | 70.57% | 78.06% | 66.67% | 88.89% | 100.00% | 66.67% | 50.00% | 65.58% |
| 15-024 CUAUTITLÁN | MUNICIPIOS MAYORES | 97.46% | 100.00% | 100.00% | 100.00% | 100.00% | 100.00% | 100.00% | 95.77% |
| 15-025 CHALCO | MUNICIPIOS MAYORES | 98.67% | 96.67% | 100.00% | 100.00% | 100.00% | 66.67% | 100.00% | 100.00% |
| 15-026 CHAPA DE MOTA | MUNICIPIOS MAYORES | 84.87% | 88.33% | 77.78% | 88.89% | 100.00% | 100.00% | 100.00% | 82.56% |
| 15-027 CHAPULTEPEC | MUNICIPIOS MAYORES | 63.59% | 99.50% | 100.00% | 100.00% | 100.00% | 100.00% | 90.00% | 39.65% |
| 15-028 CHIAUTLA | MUNICIPIOS MAYORES | 3.06% | 4.44% | 11.11% | 0.00% | 0.00% | 0.00% | 0.00% | 2.13% |
| 15-029 CHICOLAPAN | MUNICIPIOS MAYORES | 44.27% | 0.00% | 0.00% | 0.00% | 0.00% | 0.00% | 0.00% | 73.78% |
| 15-030 CHICONCUAC | MUNICIPIOS MAYORES | 100.00% | 100.00% | 100.00% | 100.00% | 100.00% | 100.00% | 100.00% | 100.00% |
| 15-031 CHIMALHUACÁN | MUNICIPIOS MAYORES | 100.00% | 100.00% | 100.00% | 100.00% | 100.00% | 100.00% | 100.00% | MIF 2019 |
| 15-032 DONATO GUERRA | MUNICIPIOS MAYORES | 100.00% | 100.00% | 100.00% | 100.00% | 100.00% | 100.00% | 100.00% | 100.00% |
| 15-033 ECATEPEC DE MORELOS | MUNICIPIOS MAYORES | 100.00% | 100.00% | 100.00% | 100.00% | 100.00% | 100.00% | 100.00% | MIF 2019 |
| 15-034 ECATZINGO | MUNICIPIOS MAYORES | 88.96% | 100.00% | 100.00% | 100.00% | 100.00% | 100.00% | 100.00% | 81.60% |
| 15-035 HUEHUETOCA | MUNICIPIOS MAYORES | 99.71% | 100.00% | 100.00% | 100.00% | 100.00% | 100.00% | 100.00% | 99.51% |
| 15-036 HUEYPOXTLA | MUNICIPIOS MAYORES | 49.88% | 80.57% | 80.00% | 80.00% | 82.86% | 80.00% | 80.00% | 29.41% |
| 15-037 HUIXQUILUCAN | MUNICIPIOS MAYORES | 100.00% | 100.00% | 100.00% | 100.00% | 100.00% | 100.00% | 100.00% | 100.00% |
| 15-038 ISIDRO FABELA | MUNICIPIOS MAYORES | 100.00% | 100.00% | 100.00% | 100.00% | 100.00% | 100.00% | 100.00% | 100.00% |
| 15-039 IXTAPALUCA | MUNICIPIOS MAYORES | 100.00% | 100.00% | 100.00% | 100.00% | 100.00% | 100.00% | 100.00% | 100.00% |
| 15-040 IXTAPAN DE LA SAL | MUNICIPIOS MAYORES | 100.00% | 100.00% | 100.00% | 100.00% | 100.00% | 100.00% | 100.00% | 100.00% |
| 15-041 IXTAPAN DEL ORO | MUNICIPIOS MAYORES | 98.22% | 95.56% | 88.89% | 100.00% | 100.00% | 100.00% | 100.00% | 100.00% |
| 15-042 IXTLAHUACA | MUNICIPIOS MAYORES | 100.00% | 100.00% | 100.00% | 100.00% | 100.00% | 100.00% | 100.00% | 100.00% |
| 15-043 XALATLACO | MUNICIPIOS MAYORES | 98.89% | 97.22% | 100.00% | 88.89% | 100.00% | 100.00% | 100.00% | 100.00% |
| 15-044 JALTENCO | MUNICIPIOS MAYORES | 95.95% | 93.06% | 88.89% | 100.00% | 100.00% | 100.00% | 50.00% | 97.88% |
| 15-045 JILOTEPEC | MUNICIPIOS MAYORES | 100.00% | 100.00% | 100.00% | 100.00% | 100.00% | 100.00% | 100.00% | 100.00% |
| 15-046 JILOTZINGO | MUNICIPIOS MAYORES | 83.72% | 100.00% | 100.00% | 100.00% | 100.00% | 100.00% | 100.00% | 72.86% |
| 15-047 JIQUIPILCO | MUNICIPIOS MAYORES | 100.00% | 100.00% | 100.00% | 100.00% | 100.00% | 100.00% | 100.00% | 100.00% |
| 15-048 JOCOTITLÁN | MUNICIPIOS MAYORES | 100.00% | 100.00% | 100.00% | 100.00% | 100.00% | 100.00% | 100.00% | 100.00% |
| 15-049 JOQUICINGO | MUNICIPIOS MAYORES | 4.80% | 0.00% | 0.00% | 0.00% | 0.00% | 0.00% | 0.00% | 8.00% |
| 15-050 JUCHITEPEC | MUNICIPIOS MAYORES | 82.61% | 85.71% | 100.00% | 100.00% | 28.57% | 100.00% | 100.00% | 80.54% |
| 15-051 LERMA | MUNICIPIOS MAYORES | 100.00% | 100.00% | 100.00% | 100.00% | 100.00% | 100.00% | 100.00% | 100.00% |
| 15-052 MALINALCO | MUNICIPIOS MAYORES | 92.12% | 91.11% | 77.78% | 100.00% | 100.00% | 100.00% | 100.00% | 92.80% |
| 15-053 MELCHOR OCAMPO | MUNICIPIOS MAYORES | 91.85% | 100.00% | 100.00% | 100.00% | 100.00% | 100.00% | 100.00% | 86.42% |
| 15-054 METEPEC | MUNICIPIOS MAYORES | 99.83% | 100.00% | 100.00% | 100.00% | 100.00% | 100.00% | 100.00% | 99.72% |
| 15-055 MEXICALTZINGO | MUNICIPIOS MAYORES | 20.46% | 5.71% | 0.00% | 0.00% | 28.57% | 0.00% | 0.00% | 30.29% |
| 15-056 MORELOS | MUNICIPIOS MAYORES | 41.35% | 80.28% | 66.67% | 97.78% | 100.00% | 66.67% | 50.00% | 15.40% |
| 15-057 NAUCALPAN DE JUÁREZ | MUNICIPIOS MAYORES | 100.00% | 100.00% | 100.00% | 100.00% | 100.00% | 100.00% | 100.00% | MIF 2019 |
| 15-058 NEZAHUALCÓYOTL | MUNICIPIOS MAYORES | 90.95% | 90.95% | 100.00% | 100.00% | 71.43% | 66.67% | 100.00% | MIF 2019 |
| 15-059 NEXTLALPAN | MUNICIPIOS MAYORES | 95.09% | 100.00% | 100.00% | 100.00% | 100.00% | 100.00% | 100.00% | 91.82% |
| 15-060 NICOLÁS ROMERO | MUNICIPIOS MAYORES | 62.04% | 83.18% | 88.89% | 100.00% | 71.43% | 33.33% | 100.00% | 47.95% |
| 15-061 NOPALTEPEC | MUNICIPIOS MAYORES | 43.90% | 51.27% | 44.44% | 77.78% | 28.57% | 33.33% | 100.00% | 38.98% |
| 15-062 OCOYOACAC | MUNICIPIOS MAYORES | 93.43% | 95.56% | 88.89% | 100.00% | 100.00% | 100.00% | 100.00% | 92.02% |
| 15-063 OCUILAN | MUNICIPIOS MAYORES | 66.94% | 76.35% | 77.78% | 100.00% | 42.86% | 66.67% | 100.00% | 60.67% |
| 15-064 EL ORO | MUNICIPIOS MAYORES | 92.98% | 89.44% | 88.89% | 88.89% | 100.00% | 66.67% | 100.00% | 95.34% |
| 15-065 OTUMBA | MUNICIPIOS MAYORES | 93.93% | 92.70% | 88.89% | 100.00% | 85.71% | 100.00% | 100.00% | 94.76% |
| 15-066 OTZOLOAPAN | MUNICIPIOS MAYORES | 34.00% | 32.94% | 0.00% | 88.89% | 28.57% | 0.00% | 100.00% | 34.72% |
| 15-067 OTZOLOTEPEC | MUNICIPIOS MAYORES | 64.47% | 69.68% | 77.78% | 100.00% | 42.86% | 0.00% | 100.00% | 61.00% |
| 15-068 OZUMBA | MUNICIPIOS MAYORES | 67.29% | 73.21% | 100.00% | 100.00% | 28.57% | 0.00% | 50.00% | 63.34% |
| 15-069 PAPANOTLA | MUNICIPIOS MAYORES | 78.11% | 100.00% | 100.00% | 100.00% | 100.00% | 100.00% | 100.00% | 63.52% |
| 15-070 LA PAZ | MUNICIPIOS MAYORES | 59.12% | 61.91% | 77.78% | 55.56% | 42.86% | 33.33% | 100.00% | 57.27% |



RESULTADOS DEL PERIODO 3 DE 2019
MÉXICO

| NOMBRE DEL ENTE PÚBLICO | CLASIFICACIÓN DEL ENTE EN SEVAC | RESULTADO GLOBAL | D. TRANSPARENCIA | D.1 PUBLICAR TÍTULO V | D.2 PUBLICAR CONTENIDO CONTABLE | D.3 PUBLICAR CONTENIDO PRESUPUESTARIO | D.4 PUBLICAR CONTENIDO PROGRAMÁTICO | D.5 PUBLICAR OTRAS OBLIGACIONES | E. CUENTA PÚBLICA |
|---|---------------------------------|------------------|------------------|-----------------------|---------------------------------|---------------------------------------|-------------------------------------|---------------------------------|-------------------|
| 15-071 POLOTITLÁN | MUNICIPIOS MAYORES | 77.48% | 92.78% | 88.89% | 88.89% | 100.00% | 100.00% | 100.00% | 67.28% |
| 15-072 RAYÓN | MUNICIPIOS MAYORES | 74.56% | 80.40% | 88.89% | 88.89% | 71.43% | 33.33% | 100.00% | 70.67% |
| 15-073 SAN ANTONIO LA ISLA | MUNICIPIOS MAYORES | 100.00% | 100.00% | 100.00% | 100.00% | 100.00% | 100.00% | 100.00% | 100.00% |
| 15-074 SAN FELIPE DEL PROGRESO | MUNICIPIOS MAYORES | 83.34% | 100.00% | 100.00% | 100.00% | 100.00% | 100.00% | 100.00% | 72.24% |
| 15-075 SAN MARTÍN DE LAS PIRÁMIDES | MUNICIPIOS MAYORES | 98.60% | 100.00% | 100.00% | 100.00% | 100.00% | 100.00% | 100.00% | 97.67% |
| 15-076 SAN MATEO ATENCO | MUNICIPIOS MAYORES | 99.74% | 100.00% | 100.00% | 100.00% | 100.00% | 100.00% | 100.00% | 99.57% |
| 15-077 SAN SIMÓN DE GUERRERO | MUNICIPIOS MAYORES | 20.62% | 47.54% | 11.11% | 100.00% | 57.14% | 66.67% | 0.00% | 2.67% |
| 15-078 SANTO TOMÁS | MUNICIPIOS MAYORES | 77.79% | 78.45% | 88.89% | 77.78% | 71.43% | 66.67% | 50.00% | 77.34% |
| 15-079 SOYANIQUILPAN DE JUÁREZ | MUNICIPIOS MAYORES | 79.94% | 85.24% | 100.00% | 100.00% | 42.86% | 66.67% | 100.00% | 76.40% |
| 15-080 SULTEPEC | MUNICIPIOS MAYORES | 57.10% | 90.61% | 77.78% | 100.00% | 100.00% | 100.00% | 90.00% | 34.77% |
| 15-081 TECAMAC | MUNICIPIOS MAYORES | 62.99% | 60.16% | 44.44% | 100.00% | 28.57% | 66.67% | 100.00% | 64.87% |
| 15-082 TEJUPILCO | MUNICIPIOS MAYORES | 79.50% | 86.98% | 88.89% | 100.00% | 57.14% | 100.00% | 100.00% | 74.51% |
| 15-083 TEMAMATLA | MUNICIPIOS MAYORES | 80.63% | 88.61% | 77.78% | 100.00% | 100.00% | 100.00% | 50.00% | 75.31% |
| 15-084 TEMASCALAPA | MUNICIPIOS MAYORES | 90.48% | 94.17% | 100.00% | 100.00% | 100.00% | 66.67% | 50.00% | 88.02% |
| 15-085 TEMASCALCINGO | MUNICIPIOS MAYORES | 72.10% | 64.88% | 77.78% | 88.89% | 28.57% | 33.33% | 50.00% | 76.91% |
| 15-086 TEMASCALTEPEC | MUNICIPIOS MAYORES | 98.90% | 100.00% | 100.00% | 100.00% | 100.00% | 100.00% | 100.00% | 98.17% |
| 15-087 TEMOAYA | MUNICIPIOS MAYORES | 100.00% | 100.00% | 100.00% | 100.00% | 100.00% | 100.00% | 100.00% | 100.00% |
| 15-088 TENANCINGO | MUNICIPIOS MAYORES | 11.01% | 20.79% | 0.00% | 22.22% | 42.86% | 66.67% | 0.00% | 4.48% |
| 15-089 TENANGO DEL AIRE | MUNICIPIOS MAYORES | 87.39% | 95.56% | 88.89% | 100.00% | 100.00% | 100.00% | 100.00% | 81.94% |
| 15-090 TENANGO DEL VALLE | MUNICIPIOS MAYORES | 98.50% | 100.00% | 100.00% | 100.00% | 100.00% | 100.00% | 100.00% | 97.50% |
| 15-091 TEOLOYUCAN | MUNICIPIOS MAYORES | 86.88% | 88.61% | 77.78% | 100.00% | 100.00% | 100.00% | 50.00% | 85.73% |
| 15-092 TEOTIHUACÁN | MUNICIPIOS MAYORES | 2.44% | 6.11% | 11.11% | 6.67% | 0.00% | 0.00% | 0.00% | 0.00% |
| 15-093 TEPETLAXOCTOC | MUNICIPIOS MAYORES | 68.85% | 78.18% | 66.67% | 88.89% | 71.43% | 100.00% | 100.00% | 62.64% |
| 15-094 TEPETLIXPA | MUNICIPIOS MAYORES | 75.60% | 75.29% | 77.78% | 88.89% | 71.43% | 26.67% | 100.00% | 75.82% |
| 15-095 TEPOTZOTLÁN | MUNICIPIOS MAYORES | 93.28% | 100.00% | 100.00% | 100.00% | 100.00% | 100.00% | 100.00% | 88.79% |
| 15-096 TEQUIXQUIAC | MUNICIPIOS MAYORES | 93.54% | 100.00% | 100.00% | 100.00% | 100.00% | 100.00% | 100.00% | 89.23% |
| 15-097 TEXCALITLÁN | MUNICIPIOS MAYORES | 100.00% | 100.00% | 100.00% | 100.00% | 100.00% | 100.00% | 100.00% | 100.00% |
| 15-098 TEXCALYACAC | MUNICIPIOS MAYORES | 90.50% | 90.28% | 88.89% | 88.89% | 100.00% | 100.00% | 50.00% | 90.64% |
| 15-099 TEXCOCO | MUNICIPIOS MAYORES | 71.69% | 64.60% | 55.56% | 100.00% | 28.57% | 66.67% | 100.00% | 76.42% |
| 15-100 TEZOYUCA | MUNICIPIOS MAYORES | 99.28% | 100.00% | 100.00% | 100.00% | 100.00% | 100.00% | 100.00% | 98.81% |
| 15-101 TIANGUISTENCO | MUNICIPIOS MAYORES | 88.94% | 95.56% | 88.89% | 100.00% | 100.00% | 100.00% | 100.00% | 84.53% |
| 15-102 TIMILPAN | MUNICIPIOS MAYORES | 70.76% | 81.95% | 84.44% | 88.89% | 71.43% | 66.67% | 100.00% | 63.31% |
| 15-103 TLALMANALCO | MUNICIPIOS MAYORES | 78.60% | 94.29% | 100.00% | 100.00% | 71.43% | 100.00% | 100.00% | 68.14% |
| 15-104 TLALNEPANTLA DE BAZ | MUNICIPIOS MAYORES | 100.00% | 100.00% | 100.00% | 100.00% | 100.00% | 100.00% | 100.00% | MIF 2019 |
| 15-105 TLATLAYA | MUNICIPIOS MAYORES | 83.56% | 94.17% | 100.00% | 100.00% | 100.00% | 66.67% | 50.00% | 76.49% |
| 15-106 TOLUCA | MUNICIPIOS MAYORES | 100.00% | 100.00% | 100.00% | 100.00% | 100.00% | 100.00% | 100.00% | MIF 2019 |
| 15-107 TONATICO | MUNICIPIOS MAYORES | 73.17% | 87.31% | 100.00% | 100.00% | 65.71% | 66.67% | 50.00% | 63.75% |
| 15-108 TULTEPEC | MUNICIPIOS MAYORES | 78.23% | 82.86% | 100.00% | 100.00% | 14.29% | 100.00% | 100.00% | 75.14% |
| 15-109 TULTITLÁN | MUNICIPIOS MAYORES | 100.00% | 100.00% | 100.00% | 100.00% | 100.00% | 100.00% | 100.00% | MIF 2019 |
| 15-110 VALLE DE BRAVO | MUNICIPIOS MAYORES | 70.48% | 86.51% | 88.89% | 100.00% | 71.43% | 66.67% | 100.00% | 59.79% |
| 15-111 VILLA DE ALLENDE | MUNICIPIOS MAYORES | 66.12% | 64.13% | 55.56% | 100.00% | 42.86% | 33.33% | 100.00% | 67.45% |
| 15-112 VILLA DEL CARBÓN | MUNICIPIOS MAYORES | 92.44% | 100.00% | 100.00% | 100.00% | 100.00% | 100.00% | 100.00% | 87.40% |
| 15-113 VILLA GUERRERO | MUNICIPIOS MAYORES | 81.54% | 82.71% | 84.44% | 100.00% | 57.14% | 100.00% | 50.00% | 80.76% |
| 15-114 VILLA VICTORIA | MUNICIPIOS MAYORES | 79.84% | 97.71% | 100.00% | 100.00% | 88.57% | 100.00% | 100.00% | 67.92% |
| 15-115 XONACATLÁN | MUNICIPIOS MAYORES | 99.11% | 100.00% | 100.00% | 100.00% | 100.00% | 100.00% | 100.00% | 98.51% |
| 15-116 ZACAZONAPAN | MUNICIPIOS MAYORES | 96.64% | 91.59% | 88.89% | 95.56% | 85.71% | 100.00% | 100.00% | 100.00% |
| 15-117 ZACUALPAN | MUNICIPIOS MAYORES | 82.92% | 87.93% | 100.00% | 100.00% | 57.14% | 100.00% | 30.00% | 79.58% |
| 15-118 ZINACANTEPEC | MUNICIPIOS MAYORES | 8.98% | 6.94% | 11.11% | 0.00% | 0.00% | 0.00% | 50.00% | 10.34% |
| 15-119 ZUMPAHUACÁN | MUNICIPIOS MAYORES | 100.00% | 100.00% | 100.00% | 100.00% | 100.00% | 100.00% | 100.00% | 100.00% |
| 15-120 ZUMPANGO | MUNICIPIOS MAYORES | 99.63% | 100.00% | 100.00% | 100.00% | 100.00% | 100.00% | 100.00% | 99.39% |
| 15-121 CUAUTITLÁN IZCALLI | MUNICIPIOS MAYORES | 100.00% | 100.00% | 100.00% | 100.00% | 100.00% | 100.00% | 100.00% | MIF 2019 |
| 15-122 VALLE DE CHALCO SOLIDARIDAD | MUNICIPIOS MAYORES | 96.12% | 100.00% | 100.00% | 100.00% | 100.00% | 100.00% | 100.00% | 93.53% |
| 15-123 LUVIANOS | MUNICIPIOS MAYORES | 94.22% | 96.44% | 91.11% | 100.00% | 100.00% | 100.00% | 100.00% | 92.74% |
| 15-124 SAN JOSÉ DEL RINCÓN | MUNICIPIOS MAYORES | 68.04% | 89.84% | 88.89% | 100.00% | 71.43% | 100.00% | 100.00% | 53.50% |
| 15-125 TONANITLA | MUNICIPIOS MAYORES | 87.01% | 100.00% | 100.00% | 100.00% | 100.00% | 100.00% | 100.00% | 78.34% |
| AGUA Y SANEAMIENTO DE ATLACOMULCO | PARAMUNICIPALES MAYORES | 100.00% | 100.00% | 100.00% | 100.00% | 100.00% | 100.00% | 0.00% | - |
| INSTITUTO DE CULTURA FÍSICA Y DEPORTE DE NAUCALPAN DE JUAREZ | PARAMUNICIPALES MAYORES | 100.00% | 100.00% | 100.00% | 100.00% | 100.00% | 100.00% | 0.00% | - |
| INSTITUTO MUNICIPAL DE CULTUR FÍSICA Y DEPORTE DE MEXICALTZINGO | PARAMUNICIPALES MAYORES | 5.00% | 5.00% | 0.00% | 0.00% | 14.29% | 0.00% | 0.00% | - |
| INSTITUTO MUNICIPAL DE CULTURA FÍSICA Y DE PORTE DE AMANALCO | PARAMUNICIPALES MAYORES | 74.44% | 74.44% | 100.00% | 88.89% | 57.14% | 66.67% | 0.00% | - |

| NOMBRE DEL ENTE PÚBLICO | CLASIFICACIÓN DEL ENTE EN SEVAC | RESULTADO GLOBAL | D. TRANSPARENCIA | D.1 PUBLICAR TÍTULO V | D.2 PUBLICAR CONTENIDO CONTABLE | D.3 PUBLICAR CONTENIDO PRESUPUESTARIO | D.4 PUBLICAR CONTENIDO PROGRAMÁTICO | D.5 PUBLICAR OTRAS OBLIGACIONES | E. CUENTA PÚBLICA |
|--|---------------------------------|------------------|------------------|-----------------------|---------------------------------|---------------------------------------|-------------------------------------|---------------------------------|-------------------|
| INSTITUTO MUNICIPAL DE CULTURA FISICA Y DEPORTE DE ACOLMAN | PARAMUNICIPALES MAYORES | 100.00% | 100.00% | 100.00% | 100.00% | 100.00% | 100.00% | 0.00% | - |
| INSTITUTO MUNICIPAL DE CULTURA FISICA Y DEPORTE DE ACULCO | PARAMUNICIPALES MAYORES | 100.00% | 100.00% | 100.00% | 100.00% | 100.00% | 100.00% | 0.00% | - |
| INSTITUTO MUNICIPAL DE CULTURA FISICA Y DEPORTE DE ALMOLOYA DEL RIO | PARAMUNICIPALES MAYORES | 100.00% | 100.00% | 100.00% | 100.00% | 100.00% | 100.00% | 0.00% | - |
| INSTITUTO MUNICIPAL DE CULTURA FISICA Y DEPORTE DE ALQUISIRAS | PARAMUNICIPALES MAYORES | 20.00% | 20.00% | 100.00% | 0.00% | 28.57% | 0.00% | 0.00% | - |
| INSTITUTO MUNICIPAL DE CULTURA FISICA Y DEPORTE DE AMATEPEC | PARAMUNICIPALES MAYORES | 33.33% | 33.33% | 0.00% | 33.33% | 42.86% | 33.33% | 0.00% | - |
| INSTITUTO MUNICIPAL DE CULTURA FISICA Y DEPORTE DE AMECAMECA | PARAMUNICIPALES MAYORES | 100.00% | 100.00% | 100.00% | 100.00% | 100.00% | 100.00% | 0.00% | - |
| INSTITUTO MUNICIPAL DE CULTURA FISICA Y DEPORTE DE ATIZAPAN | PARAMUNICIPALES MAYORES | 93.33% | 93.33% | 100.00% | 100.00% | 100.00% | 66.67% | 0.00% | - |
| INSTITUTO MUNICIPAL DE CULTURA FISICA Y DEPORTE DE AXAPUSCO | PARAMUNICIPALES MAYORES | 100.00% | 100.00% | 100.00% | 100.00% | 100.00% | 100.00% | 0.00% | - |
| INSTITUTO MUNICIPAL DE CULTURA FISICA Y DEPORTE DE AYAPANGO | PARAMUNICIPALES MAYORES | 100.00% | 100.00% | 100.00% | 100.00% | 100.00% | 100.00% | 0.00% | - |
| INSTITUTO MUNICIPAL DE CULTURA FISICA Y DEPORTE DE CALIMAYA | PARAMUNICIPALES MAYORES | 100.00% | 100.00% | 100.00% | 100.00% | 100.00% | 100.00% | 0.00% | - |
| INSTITUTO MUNICIPAL DE CULTURA FISICA Y DEPORTE DE CHALCO MEXICO | PARAMUNICIPALES MAYORES | 100.00% | 100.00% | 100.00% | 100.00% | 100.00% | 100.00% | 0.00% | - |
| INSTITUTO MUNICIPAL DE CULTURA FISICA Y DEPORTE DE CHAPULTEPEC | PARAMUNICIPALES MAYORES | 93.33% | 93.33% | 100.00% | 100.00% | 100.00% | 66.67% | 0.00% | - |
| INSTITUTO MUNICIPAL DE CULTURA FISICA Y DEPORTE DE CHIAUTLA | PARAMUNICIPALES MAYORES | 100.00% | 100.00% | 100.00% | 100.00% | 100.00% | 100.00% | 0.00% | - |
| INSTITUTO MUNICIPAL DE CULTURA FISICA Y DEPORTE DE CHICHOLOAPAN | PARAMUNICIPALES MAYORES | 100.00% | 100.00% | 100.00% | 100.00% | 100.00% | 100.00% | 0.00% | - |
| INSTITUTO MUNICIPAL DE CULTURA FISICA Y DEPORTE DE CHICONCUAC | PARAMUNICIPALES MAYORES | 100.00% | 100.00% | 100.00% | 100.00% | 100.00% | 100.00% | 0.00% | - |
| INSTITUTO MUNICIPAL DE CULTURA FISICA Y DEPORTE DE CHIMALHUACÁN | PARAMUNICIPALES MAYORES | 100.00% | 100.00% | 100.00% | 100.00% | 100.00% | 100.00% | 0.00% | - |
| INSTITUTO MUNICIPAL DE CULTURA FISICA Y DEPORTE DE COACALCO | PARAMUNICIPALES MAYORES | 100.00% | 100.00% | 100.00% | 100.00% | 100.00% | 100.00% | 0.00% | - |
| INSTITUTO MUNICIPAL DE CULTURA FISICA Y DEPORTE DE COATEPEC HARINAS | PARAMUNICIPALES MAYORES | 5.00% | 5.00% | 0.00% | 0.00% | 14.29% | 0.00% | 0.00% | - |
| INSTITUTO MUNICIPAL DE CULTURA FISICA Y DEPORTE DE DONATO GUERRA | PARAMUNICIPALES MAYORES | 100.00% | 100.00% | 100.00% | 100.00% | 100.00% | 100.00% | 0.00% | - |
| INSTITUTO MUNICIPAL DE CULTURA FISICA Y DEPORTE DE EL ORO | PARAMUNICIPALES MAYORES | 100.00% | 100.00% | 100.00% | 100.00% | 100.00% | 100.00% | 0.00% | - |
| INSTITUTO MUNICIPAL DE CULTURA FISICA Y DEPORTE DE HUEHUETOCA | PARAMUNICIPALES MAYORES | 100.00% | 100.00% | 100.00% | 100.00% | 100.00% | 100.00% | 0.00% | - |
| INSTITUTO MUNICIPAL DE CULTURA FISICA Y DEPORTE DE HUIXQUILUCAN | PARAMUNICIPALES MAYORES | 100.00% | 100.00% | 100.00% | 100.00% | 100.00% | 100.00% | 0.00% | - |
| INSTITUTO MUNICIPAL DE CULTURA FISICA Y DEPORTE DE ISIDRO FABELA | PARAMUNICIPALES MAYORES | 100.00% | 100.00% | 100.00% | 100.00% | 100.00% | 100.00% | 0.00% | - |
| INSTITUTO MUNICIPAL DE CULTURA FISICA Y DEPORTE DE IXTAPALUCA | PARAMUNICIPALES MAYORES | 100.00% | 100.00% | 100.00% | 100.00% | 100.00% | 100.00% | 0.00% | - |
| INSTITUTO MUNICIPAL DE CULTURA FISICA Y DEPORTE DE IXTAPAN DE LA SAL | PARAMUNICIPALES MAYORES | 100.00% | 100.00% | 100.00% | 100.00% | 100.00% | 100.00% | 0.00% | - |
| INSTITUTO MUNICIPAL DE CULTURA FISICA Y DEPORTE DE JALTENCO | PARAMUNICIPALES MAYORES | 100.00% | 100.00% | 100.00% | 100.00% | 100.00% | 100.00% | 0.00% | - |
| INSTITUTO MUNICIPAL DE CULTURA FISICA Y DEPORTE DE JILOTEPEC | PARAMUNICIPALES MAYORES | 100.00% | 100.00% | 100.00% | 100.00% | 100.00% | 100.00% | 0.00% | - |
| INSTITUTO MUNICIPAL DE CULTURA FISICA Y DEPORTE DE JILOTZINGO | PARAMUNICIPALES MAYORES | 100.00% | 100.00% | 100.00% | 100.00% | 100.00% | 100.00% | 0.00% | - |
| INSTITUTO MUNICIPAL DE CULTURA FISICA Y DEPORTE DE JOCOTITLAN | PARAMUNICIPALES MAYORES | 100.00% | 100.00% | 100.00% | 100.00% | 100.00% | 100.00% | 0.00% | - |
| INSTITUTO MUNICIPAL DE CULTURA FISICA Y DEPORTE DE LA PAZ | PARAMUNICIPALES MAYORES | 45.00% | 45.00% | 100.00% | 33.33% | 28.57% | 66.67% | 0.00% | - |
| INSTITUTO MUNICIPAL DE CULTURA FISICA Y DEPORTE DE LUVIANOS | PARAMUNICIPALES MAYORES | 94.00% | 94.00% | 100.00% | 100.00% | 82.86% | 100.00% | 0.00% | - |
| INSTITUTO MUNICIPAL DE CULTURA FISICA Y DEPORTE DE METEPEC | PARAMUNICIPALES MAYORES | 100.00% | 100.00% | 100.00% | 100.00% | 100.00% | 100.00% | 0.00% | - |
| INSTITUTO MUNICIPAL DE CULTURA FISICA Y DEPORTE DE NEXTLALPAN | PARAMUNICIPALES MAYORES | 73.33% | 73.33% | 100.00% | 100.00% | 42.86% | 66.67% | 0.00% | - |
| INSTITUTO MUNICIPAL DE CULTURA FISICA Y DEPORTE DE NEZHUALCOYOTL | PARAMUNICIPALES MAYORES | 100.00% | 100.00% | 100.00% | 100.00% | 100.00% | 100.00% | 0.00% | - |
| INSTITUTO MUNICIPAL DE CULTURA FISICA Y DEPORTE DE NICOLAS ROMERO | PARAMUNICIPALES MAYORES | 100.00% | 100.00% | 100.00% | 100.00% | 100.00% | 100.00% | 0.00% | - |
| INSTITUTO MUNICIPAL DE CULTURA FISICA Y DEPORTE DE NOPALTEPEC | PARAMUNICIPALES MAYORES | 20.56% | 20.56% | 0.00% | 11.11% | 28.57% | 33.33% | 0.00% | - |
| INSTITUTO MUNICIPAL DE CULTURA FISICA Y DEPORTE DE OCOYOACAC | PARAMUNICIPALES MAYORES | 93.33% | 93.33% | 100.00% | 100.00% | 100.00% | 66.67% | 0.00% | - |
| INSTITUTO MUNICIPAL DE CULTURA FISICA Y DEPORTE DE OCCULAN | PARAMUNICIPALES MAYORES | 37.22% | 37.22% | 0.00% | 77.78% | 28.57% | 0.00% | 0.00% | - |
| INSTITUTO MUNICIPAL DE CULTURA FISICA Y DEPORTE DE OTUMBA | PARAMUNICIPALES MAYORES | 95.00% | 95.00% | 100.00% | 100.00% | 85.71% | 100.00% | 0.00% | - |
| INSTITUTO MUNICIPAL DE CULTURA FISICA Y DEPORTE DE OTZOLOTEPEC | PARAMUNICIPALES MAYORES | 63.33% | 63.33% | 0.00% | 100.00% | 42.86% | 66.67% | 0.00% | - |
| INSTITUTO MUNICIPAL DE CULTURA FISICA Y DEPORTE DE OZUMBA | PARAMUNICIPALES MAYORES | 57.78% | 57.78% | 100.00% | 88.89% | 28.57% | 33.33% | 0.00% | - |
| INSTITUTO MUNICIPAL DE CULTURA FISICA Y DEPORTE DE PAPANOTLA | PARAMUNICIPALES MAYORES | 100.00% | 100.00% | 100.00% | 100.00% | 100.00% | 100.00% | 0.00% | - |
| INSTITUTO MUNICIPAL DE CULTURA FISICA Y DEPORTE DE RAYON | PARAMUNICIPALES MAYORES | 82.56% | 82.56% | 100.00% | 97.78% | 71.43% | 66.67% | 0.00% | - |
| INSTITUTO MUNICIPAL DE CULTURA FISICA Y DEPORTE DE SAN FELIPE DEL PROGRESO | PARAMUNICIPALES MAYORES | 100.00% | 100.00% | 100.00% | 100.00% | 100.00% | 100.00% | 0.00% | - |
| INSTITUTO MUNICIPAL DE CULTURA FISICA Y DEPORTE DE SAN JOSE DEL RINCÓN | PARAMUNICIPALES MAYORES | 75.00% | 75.00% | 100.00% | 100.00% | 28.57% | 100.00% | 0.00% | - |
| INSTITUTO MUNICIPAL DE CULTURA FISICA Y DEPORTE DE SAN MARTÍN DE LAS PIRÁMIDES | PARAMUNICIPALES MAYORES | 55.00% | 55.00% | 100.00% | 100.00% | 28.57% | 0.00% | 0.00% | - |
| INSTITUTO MUNICIPAL DE CULTURA FISICA Y DEPORTE DE SAN SIMÓN DE GUERRERO | PARAMUNICIPALES MAYORES | 100.00% | 100.00% | 100.00% | 100.00% | 100.00% | 100.00% | 0.00% | - |
| INSTITUTO MUNICIPAL DE CULTURA FISICA Y DEPORTE DE TEMAMATLA | PARAMUNICIPALES MAYORES | 72.11% | 72.11% | 80.00% | 82.22% | 51.43% | 86.67% | 0.00% | - |
| INSTITUTO MUNICIPAL DE CULTURA FISICA Y DEPORTE DE TEMASCALAPA | PARAMUNICIPALES MAYORES | 100.00% | 100.00% | 100.00% | 100.00% | 100.00% | 100.00% | 0.00% | - |
| INSTITUTO MUNICIPAL DE CULTURA FISICA Y DEPORTE DE TEMASCALINGO | PARAMUNICIPALES MAYORES | 100.00% | 100.00% | 100.00% | 100.00% | 100.00% | 100.00% | 0.00% | - |
| INSTITUTO MUNICIPAL DE CULTURA FISICA Y DEPORTE DE TENANCINGO | PARAMUNICIPALES MAYORES | 95.33% | 95.33% | 80.00% | 100.00% | 100.00% | 86.67% | 0.00% | - |
| INSTITUTO MUNICIPAL DE CULTURA FISICA Y DEPORTE DE TENANGO DEL AIRE | PARAMUNICIPALES MAYORES | 90.00% | 90.00% | 0.00% | 100.00% | 100.00% | 100.00% | 0.00% | - |
| INSTITUTO MUNICIPAL DE CULTURA FISICA Y DEPORTE DE TENANGO DEL VALLE | PARAMUNICIPALES MAYORES | 85.00% | 85.00% | 100.00% | 100.00% | 57.14% | 100.00% | 0.00% | - |
| INSTITUTO MUNICIPAL DE CULTURA FISICA Y DEPORTE DE TEOLOYUCAN | PARAMUNICIPALES MAYORES | 70.56% | 70.56% | 100.00% | 77.78% | 57.14% | 66.67% | 0.00% | - |
| INSTITUTO MUNICIPAL DE CULTURA FISICA Y DEPORTE DE TEOTIHUACAN | PARAMUNICIPALES MAYORES | 0.00% | 0.00% | 0.00% | 0.00% | 0.00% | 0.00% | 0.00% | - |
| INSTITUTO MUNICIPAL DE CULTURA FISICA Y DEPORTE DE TEPETLAXTUC | PARAMUNICIPALES MAYORES | 31.67% | 31.67% | 100.00% | 33.33% | 28.57% | 0.00% | 0.00% | - |
| INSTITUTO MUNICIPAL DE CULTURA FISICA Y DEPORTE DE TEPETLIXPA | PARAMUNICIPALES MAYORES | 68.33% | 68.33% | 100.00% | 100.00% | 28.57% | 66.67% | 0.00% | - |
| INSTITUTO MUNICIPAL DE CULTURA FISICA Y DEPORTE DE TEPOTZOTLAN | PARAMUNICIPALES MAYORES | 100.00% | 100.00% | 100.00% | 100.00% | 100.00% | 100.00% | 0.00% | - |
| INSTITUTO MUNICIPAL DE CULTURA FISICA Y DEPORTE DE TEXCALTILAN | PARAMUNICIPALES MAYORES | 52.78% | 52.78% | 100.00% | 88.89% | 14.29% | 33.33% | 0.00% | - |



RESULTADOS DEL PERIODO 3 DE 2019
MÉXICO

| NOMBRE DEL ENTE PÚBLICO | CLASIFICACIÓN DEL ENTE EN SEVAC | RESULTADO GLOBAL | D. TRANSPARENCIA | D.1 PUBLICAR TÍTULO V | D.2 PUBLICAR CONTENIDO CONTABLE | D.3 PUBLICAR CONTENIDO PRESUPUESTARIO | D.4 PUBLICAR CONTENIDO PROGRAMÁTICO | D.5 PUBLICAR OTRAS OBLIGACIONES | E. CUENTA PÚBLICA |
|---|---------------------------------|------------------|------------------|-----------------------|---------------------------------|---------------------------------------|-------------------------------------|---------------------------------|-------------------|
| INSTITUTO MUNICIPAL DE CULTURA FISICA Y DEPORTE DE TEZOYUCA | PARAMUNICIPALES MAYORES | 83.33% | 83.33% | 0.00% | 100.00% | 100.00% | 66.67% | 0.00% | - |
| INSTITUTO MUNICIPAL DE CULTURA FISICA Y DEPORTE DE TIANGUISTENCO | PARAMUNICIPALES MAYORES | 100.00% | 100.00% | 100.00% | 100.00% | 100.00% | 100.00% | 0.00% | - |
| INSTITUTO MUNICIPAL DE CULTURA FISICA Y DEPORTE DE TIMILPAN | PARAMUNICIPALES MAYORES | 42.56% | 42.56% | 0.00% | 64.44% | 34.29% | 40.00% | 0.00% | - |
| INSTITUTO MUNICIPAL DE CULTURA FISICA Y DEPORTE DE TLAMALNCO | PARAMUNICIPALES MAYORES | 90.00% | 90.00% | 100.00% | 100.00% | 71.43% | 100.00% | 0.00% | - |
| INSTITUTO MUNICIPAL DE CULTURA FISICA Y DEPORTE DE TOLUCA | PARAMUNICIPALES MAYORES | 100.00% | 100.00% | 100.00% | 100.00% | 100.00% | 100.00% | 0.00% | - |
| INSTITUTO MUNICIPAL DE CULTURA FISICA Y DEPORTE DE TONANITLA | PARAMUNICIPALES MAYORES | 100.00% | 100.00% | 100.00% | 100.00% | 100.00% | 100.00% | 0.00% | - |
| INSTITUTO MUNICIPAL DE CULTURA FISICA Y DEPORTE DE TULTITLAN | PARAMUNICIPALES MAYORES | 100.00% | 100.00% | 100.00% | 100.00% | 100.00% | 100.00% | 0.00% | - |
| INSTITUTO MUNICIPAL DE CULTURA FISICA Y DEPORTE DE VALLE DE BRAVO | PARAMUNICIPALES MAYORES | 99.00% | 99.00% | 100.00% | 100.00% | 97.14% | 100.00% | 0.00% | - |
| INSTITUTO MUNICIPAL DE CULTURA FISICA Y DEPORTE DE VALLE DE CHALCO SOLIDARIDAD | PARAMUNICIPALES MAYORES | 100.00% | 100.00% | 100.00% | 100.00% | 100.00% | 100.00% | 0.00% | - |
| INSTITUTO MUNICIPAL DE CULTURA FISICA Y DEPORTE DE VILLA DE ALLENDE | PARAMUNICIPALES MAYORES | 100.00% | 100.00% | 100.00% | 100.00% | 100.00% | 100.00% | 0.00% | - |
| INSTITUTO MUNICIPAL DE CULTURA FISICA Y DEPORTE DE VILLA DEL CARBON MEXICO | PARAMUNICIPALES MAYORES | 100.00% | 100.00% | 100.00% | 100.00% | 100.00% | 100.00% | 0.00% | - |
| INSTITUTO MUNICIPAL DE CULTURA FISICA Y DEPORTE DE VILLA VICTORIA | PARAMUNICIPALES MAYORES | 100.00% | 100.00% | 100.00% | 100.00% | 100.00% | 100.00% | 0.00% | - |
| INSTITUTO MUNICIPAL DE CULTURA FISICA Y DEPORTE DE ZACAZONAPAN | PARAMUNICIPALES MAYORES | 100.00% | 100.00% | 100.00% | 100.00% | 100.00% | 100.00% | 0.00% | - |
| INSTITUTO MUNICIPAL DE CULTURA FISICA Y DEPORTE DE ZINACANTEPEC | PARAMUNICIPALES MAYORES | 62.11% | 62.11% | 80.00% | 82.22% | 57.14% | 26.67% | 0.00% | - |
| INSTITUTO MUNICIPAL DE CULTURA FISICA Y DEPORTE DE ZUMPANGO | PARAMUNICIPALES MAYORES | 100.00% | 100.00% | 100.00% | 100.00% | 100.00% | 100.00% | 0.00% | - |
| INSTITUTO MUNICIPAL DE CULTURA FISICA Y DEPORTE DEL MUNICIPIO DE APAXCO | PARAMUNICIPALES MAYORES | 80.00% | 80.00% | 0.00% | 100.00% | 71.43% | 100.00% | 0.00% | - |
| INSTITUTO MUNICIPAL DE LA JUVENTUD DE AYAPANGO | PARAMUNICIPALES MAYORES | 100.00% | 100.00% | 100.00% | 100.00% | 100.00% | 100.00% | 0.00% | - |
| INSTITUTO MUNICIPAL DEL DEPORTE DE CUAUTITLÁN IZCALLI | PARAMUNICIPALES MAYORES | 100.00% | 100.00% | 100.00% | 100.00% | 100.00% | 100.00% | 0.00% | - |
| INSTITUTO MUNICIPAL DE CULTURA FISICA Y DEPORTE DE ATLACOMULCO | PARAMUNICIPALES MAYORES | 78.33% | 78.33% | 100.00% | 100.00% | 57.14% | 66.67% | 0.00% | - |
| ORGANISMO DE AGUA DE ALMOLOYA DE JUARÉZ | PARAMUNICIPALES MAYORES | 100.00% | 100.00% | 100.00% | 100.00% | 100.00% | 100.00% | 0.00% | - |
| ORGANISMO DE AGUA OPDM TLALNEPANTLA | PARAMUNICIPALES MAYORES | 100.00% | 100.00% | 100.00% | 100.00% | 100.00% | 100.00% | 0.00% | - |
| ORGANISMO DE AGUA POTABLE ALCANTARILLADO Y SANEAMIENTO DE NAUCALPAN DE JUARÉZ | PARAMUNICIPALES MAYORES | 100.00% | 100.00% | 100.00% | 100.00% | 100.00% | 100.00% | 0.00% | - |
| ORGANISMO DE AGUA Y SANEAMIENTO DE TOLUCA | PARAMUNICIPALES MAYORES | 88.33% | 88.33% | 100.00% | 100.00% | 85.71% | 66.67% | 0.00% | - |
| ORGANISMO DESCENTRALIZADO DE AGUA POTABLE ALCANTARILLADO Y SANEAMIENTO DE NEZAHUALCOYOTL | PARAMUNICIPALES MAYORES | 100.00% | 100.00% | 100.00% | 100.00% | 100.00% | 100.00% | 0.00% | - |
| ORGANISMO PUBLICO DESCENTRALIZADO PARA LA PRESTACION DE LOS SERVICIOS DE AGUA POTABLE ALCANTARILLADO Y SANEAMIENTO DEL MUNICIPIO DE VALLE DE CHALCO SOLIDARIDAD | PARAMUNICIPALES MAYORES | 93.33% | 93.33% | 100.00% | 100.00% | 100.00% | 66.67% | 0.00% | - |
| ORGANISMO PÚBLICO DESCENTRALIZADO DE AGUA POTABLE ALCANTARILLADO Y SANEAMIENTO DE CHIMALHUACÁN | PARAMUNICIPALES MAYORES | 100.00% | 100.00% | 100.00% | 100.00% | 100.00% | 100.00% | 0.00% | - |
| ORGANISMO PUBLICO DESCENTRALIZADO DE AGUA POTABLE ALCANTARILLADO Y SANEAMIENTO DE TEOTIHUACAN | PARAMUNICIPALES MAYORES | 100.00% | 100.00% | 100.00% | 100.00% | 100.00% | 100.00% | 0.00% | - |
| ORGANISMO PUBLICO DESCENTRALIZADO DENOMINADO INSTITUTO MUNICIPAL DE CULTURA FISICA Y DEPORTE DE COCOTITLAN. | PARAMUNICIPALES MAYORES | 13.89% | 13.89% | 100.00% | 11.11% | 0.00% | 0.00% | 0.00% | - |
| ORGANISMO PUBLICO DESCENTRALIZADO DENOMINADO SISTEMA MUNICIPAL PARA EL DESARROLLO INTEGRAL DE LA FAMILIA DE COCOTITLAN. | PARAMUNICIPALES MAYORES | 13.89% | 13.89% | 100.00% | 11.11% | 0.00% | 0.00% | 0.00% | - |
| ORGANISMO PUBLICO DESCENTRALIZADO MUNICIPAL PARA LA PRESTACION DE LOS SERVICIOS DE AGUA POTABLE DRENAJE Y TRATAMIENTO DE AGUAS RESIDUALES DEL MUNICIPIO DE ACOLMAN MÉXICO. | PARAMUNICIPALES MAYORES | 100.00% | 100.00% | 100.00% | 100.00% | 100.00% | 100.00% | 0.00% | - |
| ORGANISMO PUBLICO DESCENTRALIZADO MUNICIPAL PARA LA PRESTACION DE LOS SERVICIOS DE AGUA POTABLE DRENAJE Y SANEAMIENTO DEL MUNICIPIO DE COATEPEC HARINAS | PARAMUNICIPALES MAYORES | 88.33% | 88.33% | 100.00% | 100.00% | 85.71% | 66.67% | 0.00% | - |
| ORGANISMO PUBLICO DESCENTRALIZADO MUNICIPAL PARA LA PRESTACION DE LOS SERVICIOS DE AGUA POTABLE ALCANTARILLADO Y SANEAMIENTO DE NEXTLALPAN | PARAMUNICIPALES MAYORES | 100.00% | 100.00% | 100.00% | 100.00% | 100.00% | 100.00% | 0.00% | - |
| ORGANISMO PUBLICO DESCENTRALIZADO MUNICIPAL PARA LA PRESTACION DE LOS SERVICIOS DE AGUA POTABLE DRENAJE Y TRATAMIENTO DE AGUAS RESIDUALES DEL MUNICIPIO DE TEMASCALAPA MEXICO | PARAMUNICIPALES MAYORES | 74.44% | 74.44% | 100.00% | 88.89% | 57.14% | 66.67% | 0.00% | - |
| ORGANISMO PÚBLICO DESCENTRALIZADO MUNICIPAL PARA PRESTACIÓN DE LOS SERVICIOS DE AGUA POTABLE DRENAJE Y TRATAMIENTO DE AGUAS RESIDUALES DEL MUNICIPIO DE OCUILAN | PARAMUNICIPALES MAYORES | 52.78% | 52.78% | 0.00% | 88.89% | 42.86% | 33.33% | 0.00% | - |
| ORGANISMO PUBLICO DESCENTRALIZADO PAR LA PRESTACION DE LOS SERVICIOS DE AGUA POTABLE ALCANTARILLADO Y SANEAMIENTO DE CHICULOAPAN MEXICO | PARAMUNICIPALES MAYORES | 100.00% | 100.00% | 100.00% | 100.00% | 100.00% | 100.00% | 0.00% | - |
| ORGANISMO PÚBLICO DESCENTRALIZADO PARA LA PRESTACIÓN DE LOS SERVICIOS DE AGUA POTABLE ALCANTARILLADO Y SANEAMIENTO DEL MUNICIPIO DE EL ORO MÉXICO. | PARAMUNICIPALES MAYORES | 83.33% | 83.33% | 100.00% | 100.00% | 71.43% | 66.67% | 0.00% | - |
| ORGANISMO PUBLICO DESCENTRALIZADO PARA LA PRESTACION DE AGUA POTABLE ALCANTARILLADO Y SANEAMIENTO DEL MUNICIPIO DE IXTAPAN DE LA SAL | PARAMUNICIPALES MAYORES | 100.00% | 100.00% | 100.00% | 100.00% | 100.00% | 100.00% | 0.00% | - |
| ORGANISMO PUBLICO DESCENTRALIZADO PARA LA PRESTACION DE LOS SERVICIOS DE AGUA POTABLE ALCANTARILLADO Y SANEAMIENTO DEL MUNICIPIO DE ECATEPEC DE MORELOS | PARAMUNICIPALES MAYORES | 100.00% | 100.00% | 100.00% | 100.00% | 100.00% | 100.00% | 0.00% | - |
| ORGANISMO PUBLICO DESCENTRALIZADO PARA LA PRESTACION DE LOS SERVICIOS DE AGUA ATIZAPÁN DE ZARAGOZA | PARAMUNICIPALES MAYORES | 100.00% | 100.00% | 100.00% | 100.00% | 100.00% | 100.00% | 0.00% | - |



RESULTADOS DEL PERIODO 3 DE 2019
MÉXICO

| NOMBRE DEL ENTE PÚBLICO | CLASIFICACIÓN DEL ENTE EN SEVAC | RESULTADO GLOBAL | D. TRANSPARENCIA | D.1 PUBLICAR TÍTULO V | D.2 PUBLICAR CONTENIDO CONTABLE | D.3 PUBLICAR CONTENIDO PRESUPUESTARIO | D.4 PUBLICAR CONTENIDO PROGRAMÁTICO | D.5 PUBLICAR OTRAS OBLIGACIONES | E. CUENTA PÚBLICA |
|--|---------------------------------|------------------|------------------|-----------------------|---------------------------------|---------------------------------------|-------------------------------------|---------------------------------|-------------------|
| ORGANISMO PÚBLICO DESCENTRALIZADO PARA LA PRESTACION DE LOS SERVICIOS DE AGUA POTABLE ALCANTARILLADO Y SANEAMIENTO DEL MUNICIPIO DE TULTITLAN | PARAMUNICIPALES MAYORES | 88.33% | 88.33% | 100.00% | 100.00% | 85.71% | 66.67% | 0.00% | - |
| ORGANISMO PÚBLICO DESCENTRALIZADO PARA LA PRESTACION DE LOS SERVICIOS DE AGUA POTABLE ALCANTARILLADO Y SANEAMIENTO DEL MUNICIPIO DE COACALCO | PARAMUNICIPALES MAYORES | 100.00% | 100.00% | 100.00% | 100.00% | 100.00% | 100.00% | 0.00% | - |
| ORGANISMO PÚBLICO DESCENTRALIZADO PARA LA PRESTACION DE LOS SERVICIOS DE AGUA POTABLE ALCANTARILLADO Y SANEAMIENTO DE JILOTEPEC | PARAMUNICIPALES MAYORES | 100.00% | 100.00% | 100.00% | 100.00% | 100.00% | 100.00% | 0.00% | - |
| ORGANISMO PÚBLICO DESCENTRALIZADO PARA LA PRESTACION DE LOS SERVICIOS DE AGUA POTABLE ALCANTARILLADO Y SANEAMIENTO DE LERMA | PARAMUNICIPALES MAYORES | 100.00% | 100.00% | 100.00% | 100.00% | 100.00% | 100.00% | 0.00% | - |
| ORGANISMO PÚBLICO DESCENTRALIZADO PARA LA PRESTACION DE LOS SERVICIOS DE AGUA POTABLE ALCANTARILLADO Y SANEAMIENTO DEL MUNICIPIO DE SAN MATEO ATENCO | PARAMUNICIPALES MAYORES | 100.00% | 100.00% | 100.00% | 100.00% | 100.00% | 100.00% | 0.00% | - |
| ORGANISMO PÚBLICO DESCENTRALIZADO PARA LA PRESTACION DE LOS SERVICIOS DE AGUA POTABLE ALCANTARILLADO Y SANEAMIENTO DE ZINACANTEPEC | PARAMUNICIPALES MAYORES | 72.11% | 72.11% | 80.00% | 82.22% | 51.43% | 86.67% | 0.00% | - |
| ORGANISMO PÚBLICO DESCENTRALIZADO PARA LA PRESTACION DE LOS SERVICIOS DE AGUA POTABLE ALCANTARILLADO Y SANEAMIENTO DEL MUNICIPIO DE AMECAMECA | PARAMUNICIPALES MAYORES | 100.00% | 100.00% | 100.00% | 100.00% | 100.00% | 100.00% | 0.00% | - |
| ORGANISMO PÚBLICO DESCENTRALIZADO PARA LA PRESTACION DE LOS SERVICIOS DE AGUA POTABLE ALCANTARILLADO Y SANEAMIENTO DEL MUNICIPIO DE CHALCO | PARAMUNICIPALES MAYORES | 100.00% | 100.00% | 100.00% | 100.00% | 100.00% | 100.00% | 0.00% | - |
| ORGANISMO PÚBLICO DESCENTRALIZADO PARA LA PRESTACION DE LOS SERVICIOS DE AGUA POTABLE ALCANTARILLADO Y SANEAMIENTO DEL MUNICIPIO DE CUAUTITLAN IZCALLI | PARAMUNICIPALES MAYORES | 100.00% | 100.00% | 100.00% | 100.00% | 100.00% | 100.00% | 0.00% | - |
| ORGANISMO PÚBLICO DESCENTRALIZADO PARA LA PRESTACION DE LOS SERVICIOS DE AGUA POTABLE ALCANTARILLADO Y SANEAMIENTO DEL MUNICIPIO DE IXTAPALUCA | PARAMUNICIPALES MAYORES | 100.00% | 100.00% | 100.00% | 100.00% | 100.00% | 100.00% | 0.00% | - |
| ORGANISMO PÚBLICO DESCENTRALIZADO PARA LA PRESTACION DE LOS SERVICIOS DE AGUA POTABLE ALCANTARILLADO Y SANEAMIENTO DEL MUNICIPIO DE JALTENCOMEXICO | PARAMUNICIPALES MAYORES | 100.00% | 100.00% | 100.00% | 100.00% | 100.00% | 100.00% | 0.00% | - |
| ORGANISMO PÚBLICO DESCENTRALIZADO PARA LA PRESTACION DE LOS SERVICIOS DE AGUA POTABLE ALCANTARILLADO Y SANEAMIENTO DEL MUNICIPIO DE METEPEC | PARAMUNICIPALES MAYORES | 85.00% | 85.00% | 100.00% | 100.00% | 57.14% | 100.00% | 0.00% | - |
| ORGANISMO PÚBLICO DESCENTRALIZADO PARA LA PRESTACION DE LOS SERVICIOS DE AGUA POTABLE ALCANTARILLADO Y SANEAMIENTO DEL MUNICIPIO DE NICOLAS ROMERO | PARAMUNICIPALES MAYORES | 47.22% | 47.22% | 0.00% | 77.78% | 57.14% | 0.00% | 0.00% | - |
| ORGANISMO PÚBLICO DESCENTRALIZADO PARA LA PRESTACION DE LOS SERVICIOS DE AGUA POTABLE ALCANTARILLADO Y SANEAMIENTO DEL MUNICIPIO DE TECAMAC | PARAMUNICIPALES MAYORES | 100.00% | 100.00% | 100.00% | 100.00% | 100.00% | 100.00% | 0.00% | - |
| ORGANISMO PÚBLICO DESCENTRALIZADO PARA LA PRESTACION DE LOS SERVICIOS DE AGUA POTABLE ALCANTARILLADO Y SANEAMIENTO DEL MUNICIPIO DE TELOYUCAN | PARAMUNICIPALES MAYORES | 100.00% | 100.00% | 100.00% | 100.00% | 100.00% | 100.00% | 0.00% | - |
| ORGANISMO PÚBLICO DESCENTRALIZADO PARA LA PRESTACION DE LOS SERVICIOS DE AGUA POTABLE ALCANTARILLADO Y SANEAMIENTO DEL MUNICIPIO DE TEQUIXQUIAC | PARAMUNICIPALES MAYORES | 100.00% | 100.00% | 100.00% | 100.00% | 100.00% | 100.00% | 0.00% | - |
| ORGANISMO PÚBLICO DESCENTRALIZADO PARA LA PRESTACION DE LOS SERVICIOS DE AGUA POTABLE DRENAJE Y TRATAMIENTO DE AGUAS RESIDUALES DEL MUNICIPIO DE JOCOTITLAN MEXICO | PARAMUNICIPALES MAYORES | 100.00% | 100.00% | 100.00% | 100.00% | 100.00% | 100.00% | 0.00% | - |
| ORGANISMO PÚBLICO DESCENTRALIZADO PARA LA PRESTACION DE LOS SERVICIOS DE AGUA POTABLE DRENAJE Y TRATAMIENTO DE AGUAS RESIDUALES DEL MUNICIPIOS DE HUIXQUILUCAN. | PARAMUNICIPALES MAYORES | 100.00% | 100.00% | 100.00% | 100.00% | 100.00% | 100.00% | 0.00% | - |
| ORGANISMO PÚBLICO DESCENTRALIZADO PARA LA PRESTACION DE SERVICIOS DE AGUA POTABLE ALCANTARILLADO Y SANEAMIENTO DEL MUNICIPIO DE MALINALCO | PARAMUNICIPALES MAYORES | 100.00% | 100.00% | 100.00% | 100.00% | 100.00% | 100.00% | 0.00% | - |
| ORGANISMO PÚBLICO DESCENTRALIZADO PARA LA PRESTACION DE SERVICIOS DE AGUA POTABLE ALCANTARILLADO Y SANEAMIENTO DEL MUNICIPIO DE TENANGO DEL VALLE | PARAMUNICIPALES MAYORES | 100.00% | 100.00% | 100.00% | 100.00% | 100.00% | 100.00% | 0.00% | - |
| ORGANISMO PÚBLICO DESCENTRALIZADO PARA LA PRESTACION DE SERVICIOS DE AGUA POTABLE ALCANTARILLADO Y SANEAMIENTO DEL MUNICIPIO DE ZUMPANGO | PARAMUNICIPALES MAYORES | 100.00% | 100.00% | 100.00% | 100.00% | 100.00% | 100.00% | 0.00% | - |
| ORGANISMO PÚBLICO PARA LA PRESTACION DE LOS SERVICIOS DE AGUA POTABLE ALCANTARILLADO Y SANEAMIENTO DEL MUNICIPIO DE VALLE DE BRAVO | PARAMUNICIPALES MAYORES | 100.00% | 100.00% | 100.00% | 100.00% | 100.00% | 100.00% | 0.00% | - |
| ORGANISMO PÚBLICO DESCENTRALIZADO PARA LA PRESTACION DE LOS SERVICIOS DE AGUA POTABLE ALCANTARILLADO Y SANEAMIENTO DEL MUNICIPIO DE LA PAZ | PARAMUNICIPALES MAYORES | 68.33% | 68.33% | 0.00% | 100.00% | 57.14% | 66.67% | 0.00% | - |
| SERVICIOS DE AGUA POTABLE ALCANTARILLADO Y SANEAMIENTO DEL MUNICIPIO DE ACULCO | PARAMUNICIPALES MAYORES | 100.00% | 100.00% | 100.00% | 100.00% | 100.00% | 100.00% | 0.00% | - |
| SERVICIOS DE AGUA POTABLE ALCANTARILLADO Y SANEAMIENTO DEL MUNICIPIO DE TEMASCALCINGO | PARAMUNICIPALES MAYORES | 96.11% | 96.11% | 100.00% | 88.89% | 100.00% | 100.00% | 0.00% | - |
| SERVICIOS DE AGUA POTABLE ALCANTARILLADO Y SANEAMIENTO DEL MUNICIPIO DE TENANCINGO | PARAMUNICIPALES MAYORES | 100.00% | 100.00% | 100.00% | 100.00% | 100.00% | 100.00% | 0.00% | - |
| SISEMA MUNICIPAL PARA EL DESARROLLO INTEGRAL DE LA FAMILIA ACAMBAY | PARAMUNICIPALES MAYORES | 100.00% | 100.00% | 100.00% | 100.00% | 100.00% | 100.00% | 0.00% | - |
| SISTEMA DESCENTRALIZADO MUNICIPAL DIF VALLE DE CHALCO SOLIDARIDAD | PARAMUNICIPALES MAYORES | 75.67% | 75.67% | 100.00% | 100.00% | 68.57% | 33.33% | 0.00% | - |
| SISTEMA INTEGRAL PARA EL DESARROLLO INTEGRAL DE LA FAMILIA DE OCUILAN | PARAMUNICIPALES MAYORES | 20.56% | 20.56% | 0.00% | 11.11% | 28.57% | 33.33% | 0.00% | - |
| SISTEMA INTEGRAL PARA EL DESARROLLO INTEGRAL DE LA FAMILIA DE ZACUALPAN | PARAMUNICIPALES MAYORES | 100.00% | 100.00% | 100.00% | 100.00% | 100.00% | 100.00% | 0.00% | - |
| SISTEMA MUNICIPAL DIF ATLACOMULCO | PARAMUNICIPALES MAYORES | 100.00% | 100.00% | 100.00% | 100.00% | 100.00% | 100.00% | 0.00% | - |
| SISTEMA MUNICIPAL PARA EL DESARROLLO DE LA FAMILIA DE IXTAPAN DEL ORO | PARAMUNICIPALES MAYORES | 100.00% | 100.00% | 100.00% | 100.00% | 100.00% | 100.00% | 0.00% | - |



RESULTADOS DEL PERIODO 3 DE 2019
MÉXICO

| NOMBRE DEL ENTE PÚBLICO | CLASIFICACIÓN DEL ENTE EN SEVAC | RESULTADO GLOBAL | D. TRANSPARENCIA | D.1 PUBLICAR TÍTULO V | D.2 PUBLICAR CONTENIDO CONTABLE | D.3 PUBLICAR CONTENIDO PRESUPUESTARIO | D.4 PUBLICAR CONTENIDO PROGRAMÁTICO | D.5 PUBLICAR OTRAS OBLIGACIONES | E. CUENTA PÚBLICA |
|--|---------------------------------|------------------|------------------|-----------------------|---------------------------------|---------------------------------------|-------------------------------------|---------------------------------|-------------------|
| SISTEMA MUNICIPAL PARA EL DESARROLLO INTEGRAL DE FAMILIA DE AMECAMECA | PARAMUNICIPALES MAYORES | 100.00% | 100.00% | 100.00% | 100.00% | 100.00% | 100.00% | 0.00% | - |
| SISTEMA MUNICIPAL PARA EL DESARROLLO INTEGRAL DE LA FAMILIA DE TEMASCALAPA | PARAMUNICIPALES MAYORES | 93.33% | 93.33% | 100.00% | 100.00% | 100.00% | 66.67% | 0.00% | - |
| SISTEMA MUNICIPAL PARA EL DESARROLLO INTEGRAL DE LA FAMILIA DE TEOTIHUACÁN | PARAMUNICIPALES MAYORES | 100.00% | 100.00% | 100.00% | 100.00% | 100.00% | 100.00% | 0.00% | - |
| SISTEMA MUNICIPAL PARA EL DESARROLLO INTEGRAL DE LA FAMILIA CHIAUTLA | PARAMUNICIPALES MAYORES | 100.00% | 100.00% | 100.00% | 100.00% | 100.00% | 100.00% | 0.00% | - |
| SISTEMA MUNICIPAL PARA EL DESARROLLO INTEGRAL DE LA FAMILIA DE MEXICALCINGO | PARAMUNICIPALES MAYORES | 5.00% | 5.00% | 0.00% | 0.00% | 14.29% | 0.00% | 0.00% | - |
| SISTEMA MUNICIPAL PARA EL DESARROLLO INTEGRAL DE LA FAMILIA DE ACOLMAN | PARAMUNICIPALES MAYORES | 100.00% | 100.00% | 100.00% | 100.00% | 100.00% | 100.00% | 0.00% | - |
| SISTEMA MUNICIPAL PARA EL DESARROLLO INTEGRAL DE LA FAMILIA DE ACULCO | PARAMUNICIPALES MAYORES | 100.00% | 100.00% | 100.00% | 100.00% | 100.00% | 100.00% | 0.00% | - |
| SISTEMA MUNICIPAL PARA EL DESARROLLO INTEGRAL DE LA FAMILIA DE ALMOLOYA DE JUAREZ | PARAMUNICIPALES MAYORES | 65.33% | 65.33% | 100.00% | 66.67% | 57.14% | 60.00% | 0.00% | - |
| SISTEMA MUNICIPAL PARA EL DESARROLLO INTEGRAL DE LA FAMILIA DE ALMOLOYA DEL RÍO | PARAMUNICIPALES MAYORES | 100.00% | 100.00% | 100.00% | 100.00% | 100.00% | 100.00% | 0.00% | - |
| SISTEMA MUNICIPAL PARA EL DESARROLLO INTEGRAL DE LA FAMILIA DE ALQUISIRAS | PARAMUNICIPALES MAYORES | 12.78% | 12.78% | 0.00% | 22.22% | 14.29% | 0.00% | 0.00% | - |
| SISTEMA MUNICIPAL PARA EL DESARROLLO INTEGRAL DE LA FAMILIA DE AMANALCO | PARAMUNICIPALES MAYORES | 59.44% | 59.44% | 100.00% | 88.89% | 14.29% | 66.67% | 0.00% | - |
| SISTEMA MUNICIPAL PARA EL DESARROLLO INTEGRAL DE LA FAMILIA DE AMATEPEC | PARAMUNICIPALES MAYORES | 75.00% | 75.00% | 0.00% | 100.00% | 57.14% | 100.00% | 0.00% | - |
| SISTEMA MUNICIPAL PARA EL DESARROLLO INTEGRAL DE LA FAMILIA DE ATENCO | PARAMUNICIPALES MAYORES | 95.00% | 95.00% | 100.00% | 100.00% | 85.71% | 100.00% | 0.00% | - |
| SISTEMA MUNICIPAL PARA EL DESARROLLO INTEGRAL DE LA FAMILIA DE ATIZAPÁN | PARAMUNICIPALES MAYORES | 100.00% | 100.00% | 100.00% | 100.00% | 100.00% | 100.00% | 0.00% | - |
| SISTEMA MUNICIPAL PARA EL DESARROLLO INTEGRAL DE LA FAMILIA DE ATIZAPAN DE ZARAGOZA | PARAMUNICIPALES MAYORES | 100.00% | 100.00% | 100.00% | 100.00% | 100.00% | 100.00% | 0.00% | - |
| SISTEMA MUNICIPAL PARA EL DESARROLLO INTEGRAL DE LA FAMILIA DE ATLAUTLA | PARAMUNICIPALES MAYORES | 30.56% | 30.56% | 100.00% | 11.11% | 28.57% | 33.33% | 0.00% | - |
| SISTEMA MUNICIPAL PARA EL DESARROLLO INTEGRAL DE LA FAMILIA DE AXAPUSCO | PARAMUNICIPALES MAYORES | 100.00% | 100.00% | 100.00% | 100.00% | 100.00% | 100.00% | 0.00% | - |
| SISTEMA MUNICIPAL PARA EL DESARROLLO INTEGRAL DE LA FAMILIA DE AYAPANGO | PARAMUNICIPALES MAYORES | 96.11% | 96.11% | 100.00% | 88.89% | 100.00% | 100.00% | 0.00% | - |
| SISTEMA MUNICIPAL PARA EL DESARROLLO INTEGRAL DE LA FAMILIA DE CALIMAYA | PARAMUNICIPALES MAYORES | 90.00% | 90.00% | 100.00% | 100.00% | 71.43% | 100.00% | 0.00% | - |
| SISTEMA MUNICIPAL PARA EL DESARROLLO INTEGRAL DE LA FAMILIA DE CAPULHUAC | PARAMUNICIPALES MAYORES | 90.00% | 90.00% | 100.00% | 100.00% | 71.43% | 100.00% | 0.00% | - |
| SISTEMA MUNICIPAL PARA EL DESARROLLO INTEGRAL DE LA FAMILIA DE CHALCO | PARAMUNICIPALES MAYORES | 100.00% | 100.00% | 100.00% | 100.00% | 100.00% | 100.00% | 0.00% | - |
| SISTEMA MUNICIPAL PARA EL DESARROLLO INTEGRAL DE LA FAMILIA DE CHAPA DE MOTA | PARAMUNICIPALES MAYORES | 83.33% | 83.33% | 100.00% | 100.00% | 71.43% | 66.67% | 0.00% | - |
| SISTEMA MUNICIPAL PARA EL DESARROLLO INTEGRAL DE LA FAMILIA DE CHAPULTEPEC | PARAMUNICIPALES MAYORES | 100.00% | 100.00% | 100.00% | 100.00% | 100.00% | 100.00% | 0.00% | - |
| SISTEMA MUNICIPAL PARA EL DESARROLLO INTEGRAL DE LA FAMILIA DE CHICOLAPAN | PARAMUNICIPALES MAYORES | 100.00% | 100.00% | 100.00% | 100.00% | 100.00% | 100.00% | 0.00% | - |
| SISTEMA MUNICIPAL PARA EL DESARROLLO INTEGRAL DE LA FAMILIA DE CHICONCUAC | PARAMUNICIPALES MAYORES | 42.22% | 42.22% | 100.00% | 11.11% | 42.86% | 66.67% | 0.00% | - |
| SISTEMA MUNICIPAL PARA EL DESARROLLO INTEGRAL DE LA FAMILIA DE CHIMALHUACAN | PARAMUNICIPALES MAYORES | 100.00% | 100.00% | 100.00% | 100.00% | 100.00% | 100.00% | 0.00% | - |
| SISTEMA MUNICIPAL PARA EL DESARROLLO INTEGRAL DE LA FAMILIA DE COACALCO DE BERRIOZÁBAL | PARAMUNICIPALES MAYORES | 100.00% | 100.00% | 100.00% | 100.00% | 100.00% | 100.00% | 0.00% | - |
| SISTEMA MUNICIPAL PARA EL DESARROLLO INTEGRAL DE LA FAMILIA DE COYOTEPEC | PARAMUNICIPALES MAYORES | 100.00% | 100.00% | 100.00% | 100.00% | 100.00% | 100.00% | 0.00% | - |
| SISTEMA MUNICIPAL PARA EL DESARROLLO INTEGRAL DE LA FAMILIA DE CUAUTITLÁN | PARAMUNICIPALES MAYORES | 86.67% | 86.67% | 100.00% | 100.00% | 100.00% | 33.33% | 0.00% | - |
| SISTEMA MUNICIPAL PARA EL DESARROLLO INTEGRAL DE LA FAMILIA DE CUAUTITLÁN IZCALLI | PARAMUNICIPALES MAYORES | 100.00% | 100.00% | 100.00% | 100.00% | 100.00% | 100.00% | 0.00% | - |
| SISTEMA MUNICIPAL PARA EL DESARROLLO INTEGRAL DE LA FAMILIA DE DONATO GUERRA | PARAMUNICIPALES MAYORES | 100.00% | 100.00% | 100.00% | 100.00% | 100.00% | 100.00% | 0.00% | - |
| SISTEMA MUNICIPAL PARA EL DESARROLLO INTEGRAL DE LA FAMILIA DE ECATEPEC DE MORELOS | PARAMUNICIPALES MAYORES | 100.00% | 100.00% | 100.00% | 100.00% | 100.00% | 100.00% | 0.00% | - |
| SISTEMA MUNICIPAL PARA EL DESARROLLO INTEGRAL DE LA FAMILIA DE ECATZINGO | PARAMUNICIPALES MAYORES | 100.00% | 100.00% | 100.00% | 100.00% | 100.00% | 100.00% | 0.00% | - |
| SISTEMA MUNICIPAL PARA EL DESARROLLO INTEGRAL DE LA FAMILIA DE HUEHUETOCA | PARAMUNICIPALES MAYORES | 100.00% | 100.00% | 100.00% | 100.00% | 100.00% | 100.00% | 0.00% | - |
| SISTEMA MUNICIPAL PARA EL DESARROLLO INTEGRAL DE LA FAMILIA DE HUEYPOXTLA | PARAMUNICIPALES MAYORES | 100.00% | 100.00% | 100.00% | 100.00% | 100.00% | 100.00% | 0.00% | - |
| SISTEMA MUNICIPAL PARA EL DESARROLLO INTEGRAL DE LA FAMILIA DE HUIXQUILUCAN | PARAMUNICIPALES MAYORES | 100.00% | 100.00% | 100.00% | 100.00% | 100.00% | 100.00% | 0.00% | - |
| SISTEMA MUNICIPAL PARA EL DESARROLLO INTEGRAL DE LA FAMILIA DE ISIDRO FABELA | PARAMUNICIPALES MAYORES | 100.00% | 100.00% | 100.00% | 100.00% | 100.00% | 100.00% | 0.00% | - |
| SISTEMA MUNICIPAL PARA EL DESARROLLO INTEGRAL DE LA FAMILIA DE IXTAPALUCA | PARAMUNICIPALES MAYORES | 100.00% | 100.00% | 100.00% | 100.00% | 100.00% | 100.00% | 0.00% | - |
| SISTEMA MUNICIPAL PARA EL DESARROLLO INTEGRAL DE LA FAMILIA DE IXTAPAN DE LA SAL | PARAMUNICIPALES MAYORES | 100.00% | 100.00% | 100.00% | 100.00% | 100.00% | 100.00% | 0.00% | - |
| SISTEMA MUNICIPAL PARA EL DESARROLLO INTEGRAL DE LA FAMILIA DE IXTLAHUACA | PARAMUNICIPALES MAYORES | 96.11% | 96.11% | 100.00% | 88.89% | 100.00% | 100.00% | 0.00% | - |
| SISTEMA MUNICIPAL PARA EL DESARROLLO INTEGRAL DE LA FAMILIA DE JILOTEPEC | PARAMUNICIPALES MAYORES | 100.00% | 100.00% | 100.00% | 100.00% | 100.00% | 100.00% | 0.00% | - |
| SISTEMA MUNICIPAL PARA EL DESARROLLO INTEGRAL DE LA FAMILIA DE JILOTZINGO | PARAMUNICIPALES MAYORES | 100.00% | 100.00% | 100.00% | 100.00% | 100.00% | 100.00% | 0.00% | - |
| SISTEMA MUNICIPAL PARA EL DESARROLLO INTEGRAL DE LA FAMILIA DE JIQUIPILCO | PARAMUNICIPALES MAYORES | 57.78% | 57.78% | 0.00% | 88.89% | 57.14% | 33.33% | 0.00% | - |
| SISTEMA MUNICIPAL PARA EL DESARROLLO INTEGRAL DE LA FAMILIA DE JOCOITILÁN | PARAMUNICIPALES MAYORES | 100.00% | 100.00% | 100.00% | 100.00% | 100.00% | 100.00% | 0.00% | - |
| SISTEMA MUNICIPAL PARA EL DESARROLLO INTEGRAL DE LA FAMILIA DE JOQUICINGO | PARAMUNICIPALES MAYORES | 100.00% | 100.00% | 100.00% | 100.00% | 100.00% | 100.00% | 0.00% | - |
| SISTEMA MUNICIPAL PARA EL DESARROLLO INTEGRAL DE LA FAMILIA DE LERMA | PARAMUNICIPALES MAYORES | 100.00% | 100.00% | 100.00% | 100.00% | 100.00% | 100.00% | 0.00% | - |
| SISTEMA MUNICIPAL PARA EL DESARROLLO INTEGRAL DE LA FAMILIA DE LUVIANOS | PARAMUNICIPALES MAYORES | 90.00% | 90.00% | 100.00% | 100.00% | 71.43% | 100.00% | 0.00% | - |
| SISTEMA MUNICIPAL PARA EL DESARROLLO INTEGRAL DE LA FAMILIA DE MELCHOR OCAMPO | PARAMUNICIPALES MAYORES | 100.00% | 100.00% | 100.00% | 100.00% | 100.00% | 100.00% | 0.00% | - |
| SISTEMA MUNICIPAL PARA EL DESARROLLO INTEGRAL DE LA FAMILIA DE METEPEC | PARAMUNICIPALES MAYORES | 93.33% | 93.33% | 100.00% | 100.00% | 100.00% | 66.67% | 0.00% | - |
| SISTEMA MUNICIPAL PARA EL DESARROLLO INTEGRAL DE LA FAMILIA DE MORELOS | PARAMUNICIPALES MAYORES | 93.33% | 93.33% | 100.00% | 100.00% | 100.00% | 66.67% | 0.00% | - |
| SISTEMA MUNICIPAL PARA EL DESARROLLO INTEGRAL DE LA FAMILIA DE NAUCALPAN DE JUÁREZ | PARAMUNICIPALES MAYORES | 76.67% | 76.67% | 100.00% | 100.00% | 37.14% | 93.33% | 0.00% | - |
| SISTEMA MUNICIPAL PARA EL DESARROLLO INTEGRAL DE LA FAMILIA DE NEXTLALPAN | PARAMUNICIPALES MAYORES | 100.00% | 100.00% | 100.00% | 100.00% | 100.00% | 100.00% | 0.00% | - |
| SISTEMA MUNICIPAL PARA EL DESARROLLO INTEGRAL DE LA FAMILIA DE NEZAHUALCOYOT | PARAMUNICIPALES MAYORES | 100.00% | 100.00% | 100.00% | 100.00% | 100.00% | 100.00% | 0.00% | - |
| SISTEMA MUNICIPAL PARA EL DESARROLLO INTEGRAL DE LA FAMILIA DE NICOLÁS ROMERO | PARAMUNICIPALES MAYORES | 100.00% | 100.00% | 100.00% | 100.00% | 100.00% | 100.00% | 0.00% | - |
| SISTEMA MUNICIPAL PARA EL DESARROLLO INTEGRAL DE LA FAMILIA DE NOPALTEPEC | PARAMUNICIPALES MAYORES | 100.00% | 100.00% | 100.00% | 100.00% | 100.00% | 100.00% | 0.00% | - |

| NOMBRE DEL ENTE PÚBLICO | CLASIFICACIÓN DEL ENTE EN SEVAC | RESULTADO GLOBAL | D. TRANSPARENCIA | D.1 PUBLICAR TÍTULO V | D.2 PUBLICAR CONTENIDO CONTABLE | D.3 PUBLICAR CONTENIDO PRESUPUESTARIO | D.4 PUBLICAR CONTENIDO PROGRAMÁTICO | D.5 PUBLICAR OTRAS OBLIGACIONES | E. CUENTA PÚBLICA |
|--|---------------------------------|------------------|------------------|-----------------------|---------------------------------|---------------------------------------|-------------------------------------|---------------------------------|-------------------|
| SISTEMA MUNICIPAL PARA EL DESARROLLO INTEGRAL DE LA FAMILIA DE OCOYOACAC | PARAMUNICIPALES MAYORES | 100.00% | 100.00% | 100.00% | 100.00% | 100.00% | 100.00% | 0.00% | - |
| SISTEMA MUNICIPAL PARA EL DESARROLLO INTEGRAL DE LA FAMILIA DE OTUMBA | PARAMUNICIPALES MAYORES | 100.00% | 100.00% | 100.00% | 100.00% | 100.00% | 100.00% | 0.00% | - |
| SISTEMA MUNICIPAL PARA EL DESARROLLO INTEGRAL DE LA FAMILIA DE OTZOLOAPAN | PARAMUNICIPALES MAYORES | 78.33% | 78.33% | 100.00% | 100.00% | 57.14% | 66.67% | 0.00% | - |
| SISTEMA MUNICIPAL PARA EL DESARROLLO INTEGRAL DE LA FAMILIA DE OZOLOTEPEC | PARAMUNICIPALES MAYORES | 78.33% | 78.33% | 100.00% | 100.00% | 57.14% | 66.67% | 0.00% | - |
| SISTEMA MUNICIPAL PARA EL DESARROLLO INTEGRAL DE LA FAMILIA DE OZUMBA | PARAMUNICIPALES MAYORES | 96.11% | 96.11% | 100.00% | 88.89% | 100.00% | 100.00% | 0.00% | - |
| SISTEMA MUNICIPAL PARA EL DESARROLLO INTEGRAL DE LA FAMILIA DE PAPALOTLA | PARAMUNICIPALES MAYORES | 100.00% | 100.00% | 100.00% | 100.00% | 100.00% | 100.00% | 0.00% | - |
| SISTEMA MUNICIPAL PARA EL DESARROLLO INTEGRAL DE LA FAMILIA DE POLOTITLÁN | PARAMUNICIPALES MAYORES | 100.00% | 100.00% | 100.00% | 100.00% | 100.00% | 100.00% | 0.00% | - |
| SISTEMA MUNICIPAL PARA EL DESARROLLO INTEGRAL DE LA FAMILIA DE RAYÓN | PARAMUNICIPALES MAYORES | 83.33% | 83.33% | 100.00% | 100.00% | 71.43% | 66.67% | 0.00% | - |
| SISTEMA MUNICIPAL PARA EL DESARROLLO INTEGRAL DE LA FAMILIA DE SAN ANTONIO LA ISLA | PARAMUNICIPALES MAYORES | 100.00% | 100.00% | 100.00% | 100.00% | 100.00% | 100.00% | 0.00% | - |
| SISTEMA MUNICIPAL PARA EL DESARROLLO INTEGRAL DE LA FAMILIA DE SAN FELIPE DEL PROGRESO | PARAMUNICIPALES MAYORES | 100.00% | 100.00% | 100.00% | 100.00% | 100.00% | 100.00% | 0.00% | - |
| SISTEMA MUNICIPAL PARA EL DESARROLLO INTEGRAL DE LA FAMILIA DE SAN JOSE DEL RINCON | PARAMUNICIPALES MAYORES | 100.00% | 100.00% | 100.00% | 100.00% | 100.00% | 100.00% | 0.00% | - |
| SISTEMA MUNICIPAL PARA EL DESARROLLO INTEGRAL DE LA FAMILIA DE SAN MARTÍN DE LAS PIRÁMIDES | PARAMUNICIPALES MAYORES | 100.00% | 100.00% | 100.00% | 100.00% | 100.00% | 100.00% | 0.00% | - |
| SISTEMA MUNICIPAL PARA EL DESARROLLO INTEGRAL DE LA FAMILIA DE SAN SIMÓN DE GUERRERO | PARAMUNICIPALES MAYORES | 100.00% | 100.00% | 100.00% | 100.00% | 100.00% | 100.00% | 0.00% | - |
| SISTEMA MUNICIPAL PARA EL DESARROLLO INTEGRAL DE LA FAMILIA DE SANTO TOMÁS | PARAMUNICIPALES MAYORES | 66.67% | 66.67% | 100.00% | 66.67% | 57.14% | 66.67% | 0.00% | - |
| SISTEMA MUNICIPAL PARA EL DESARROLLO INTEGRAL DE LA FAMILIA DE SOYANICUILPAN | PARAMUNICIPALES MAYORES | 100.00% | 100.00% | 100.00% | 100.00% | 100.00% | 100.00% | 0.00% | - |
| SISTEMA MUNICIPAL PARA EL DESARROLLO INTEGRAL DE LA FAMILIA DE SULTEPEC | PARAMUNICIPALES MAYORES | 100.00% | 100.00% | 100.00% | 100.00% | 100.00% | 100.00% | 0.00% | - |
| SISTEMA MUNICIPAL PARA EL DESARROLLO INTEGRAL DE LA FAMILIA DE TEJUPILCO | PARAMUNICIPALES MAYORES | 100.00% | 100.00% | 100.00% | 100.00% | 100.00% | 100.00% | 0.00% | - |
| SISTEMA MUNICIPAL PARA EL DESARROLLO INTEGRAL DE LA FAMILIA DE TEMAMATLA | PARAMUNICIPALES MAYORES | 68.11% | 68.11% | 80.00% | 82.22% | 40.00% | 86.67% | 0.00% | - |
| SISTEMA MUNICIPAL PARA EL DESARROLLO INTEGRAL DE LA FAMILIA DE TEMASCALCINGO | PARAMUNICIPALES MAYORES | 100.00% | 100.00% | 100.00% | 100.00% | 100.00% | 100.00% | 0.00% | - |
| SISTEMA MUNICIPAL PARA EL DESARROLLO INTEGRAL DE LA FAMILIA DE TEMOAYA | PARAMUNICIPALES MAYORES | 100.00% | 100.00% | 100.00% | 100.00% | 100.00% | 100.00% | 0.00% | - |
| SISTEMA MUNICIPAL PARA EL DESARROLLO INTEGRAL DE LA FAMILIA DE TENANCINGO | PARAMUNICIPALES MAYORES | 100.00% | 100.00% | 100.00% | 100.00% | 100.00% | 100.00% | 0.00% | - |
| SISTEMA MUNICIPAL PARA EL DESARROLLO INTEGRAL DE LA FAMILIA DE TENANGO DEL AIRE | PARAMUNICIPALES MAYORES | 90.00% | 90.00% | 100.00% | 100.00% | 71.43% | 100.00% | 0.00% | - |
| SISTEMA MUNICIPAL PARA EL DESARROLLO INTEGRAL DE LA FAMILIA DE TENANGO DEL VALLE | PARAMUNICIPALES MAYORES | 20.56% | 20.56% | 0.00% | 11.11% | 28.57% | 33.33% | 0.00% | - |
| SISTEMA MUNICIPAL PARA EL DESARROLLO INTEGRAL DE LA FAMILIA DE TEOLOYUCAN | PARAMUNICIPALES MAYORES | 90.00% | 90.00% | 100.00% | 100.00% | 71.43% | 100.00% | 0.00% | - |
| SISTEMA MUNICIPAL PARA EL DESARROLLO INTEGRAL DE LA FAMILIA DE TEPETLAOXTOC | PARAMUNICIPALES MAYORES | 91.11% | 91.11% | 100.00% | 88.89% | 85.71% | 100.00% | 0.00% | - |
| SISTEMA MUNICIPAL PARA EL DESARROLLO INTEGRAL DE LA FAMILIA DE TEPETLIXPA | PARAMUNICIPALES MAYORES | 100.00% | 100.00% | 100.00% | 100.00% | 100.00% | 100.00% | 0.00% | - |
| SISTEMA MUNICIPAL PARA EL DESARROLLO INTEGRAL DE LA FAMILIA DE TEPOTZOTLÁN | PARAMUNICIPALES MAYORES | 100.00% | 100.00% | 100.00% | 100.00% | 100.00% | 100.00% | 0.00% | - |
| SISTEMA MUNICIPAL PARA EL DESARROLLO INTEGRAL DE LA FAMILIA DE TEQUIXQUIAC | PARAMUNICIPALES MAYORES | 80.00% | 80.00% | 100.00% | 100.00% | 42.86% | 100.00% | 0.00% | - |
| SISTEMA MUNICIPAL PARA EL DESARROLLO INTEGRAL DE LA FAMILIA DE TEXCALTITLÁN | PARAMUNICIPALES MAYORES | 92.56% | 92.56% | 100.00% | 97.78% | 100.00% | 66.67% | 0.00% | - |
| SISTEMA MUNICIPAL PARA EL DESARROLLO INTEGRAL DE LA FAMILIA DE TEXCALYACA | PARAMUNICIPALES MAYORES | 86.67% | 86.67% | 100.00% | 100.00% | 100.00% | 33.33% | 0.00% | - |
| SISTEMA MUNICIPAL PARA EL DESARROLLO INTEGRAL DE LA FAMILIA DE TEXCOCO | PARAMUNICIPALES MAYORES | 52.78% | 52.78% | 100.00% | 88.89% | 14.29% | 33.33% | 0.00% | - |
| SISTEMA MUNICIPAL PARA EL DESARROLLO INTEGRAL DE LA FAMILIA DE TEZOYUCA | PARAMUNICIPALES MAYORES | 100.00% | 100.00% | 100.00% | 100.00% | 100.00% | 100.00% | 0.00% | - |
| SISTEMA MUNICIPAL PARA EL DESARROLLO INTEGRAL DE LA FAMILIA DE TIANGUISTENCO | PARAMUNICIPALES MAYORES | 100.00% | 100.00% | 100.00% | 100.00% | 100.00% | 100.00% | 0.00% | - |
| SISTEMA MUNICIPAL PARA EL DESARROLLO INTEGRAL DE LA FAMILIA DE TIMILPAN | PARAMUNICIPALES MAYORES | 45.56% | 45.56% | 0.00% | 64.44% | 42.86% | 40.00% | 0.00% | - |
| SISTEMA MUNICIPAL PARA EL DESARROLLO INTEGRAL DE LA FAMILIA DE TLALMANALCO | PARAMUNICIPALES MAYORES | 93.33% | 93.33% | 100.00% | 100.00% | 100.00% | 66.67% | 0.00% | - |
| SISTEMA MUNICIPAL PARA EL DESARROLLO INTEGRAL DE LA FAMILIA DE TLALNEPANTLA DE BAZ | PARAMUNICIPALES MAYORES | 100.00% | 100.00% | 100.00% | 100.00% | 100.00% | 100.00% | 0.00% | - |
| SISTEMA MUNICIPAL PARA EL DESARROLLO INTEGRAL DE LA FAMILIA DE TLATLAYA | PARAMUNICIPALES MAYORES | 93.33% | 93.33% | 100.00% | 100.00% | 100.00% | 66.67% | 0.00% | - |
| SISTEMA MUNICIPAL PARA EL DESARROLLO INTEGRAL DE LA FAMILIA DE TOLUCA | PARAMUNICIPALES MAYORES | 100.00% | 100.00% | 100.00% | 100.00% | 100.00% | 100.00% | 0.00% | - |
| SISTEMA MUNICIPAL PARA EL DESARROLLO INTEGRAL DE LA FAMILIA DE TONATICO | PARAMUNICIPALES MAYORES | 72.78% | 72.78% | 0.00% | 88.89% | 100.00% | 33.33% | 0.00% | - |
| SISTEMA MUNICIPAL PARA EL DESARROLLO INTEGRAL DE LA FAMILIA DE TULTEPEC | PARAMUNICIPALES MAYORES | 93.33% | 93.33% | 100.00% | 100.00% | 100.00% | 66.67% | 0.00% | - |
| SISTEMA MUNICIPAL PARA EL DESARROLLO INTEGRAL DE LA FAMILIA DE TULITLÁN | PARAMUNICIPALES MAYORES | 100.00% | 100.00% | 100.00% | 100.00% | 100.00% | 100.00% | 0.00% | - |
| SISTEMA MUNICIPAL PARA EL DESARROLLO INTEGRAL DE LA FAMILIA DE VALLE DE BRAVO | PARAMUNICIPALES MAYORES | 100.00% | 100.00% | 100.00% | 100.00% | 100.00% | 100.00% | 0.00% | - |
| SISTEMA MUNICIPAL PARA EL DESARROLLO INTEGRAL DE LA FAMILIA DE VILLA DE ALLENDE | PARAMUNICIPALES MAYORES | 100.00% | 100.00% | 100.00% | 100.00% | 100.00% | 100.00% | 0.00% | - |
| SISTEMA MUNICIPAL PARA EL DESARROLLO INTEGRAL DE LA FAMILIA DE VILLA DEL CARBÓN | PARAMUNICIPALES MAYORES | 100.00% | 100.00% | 100.00% | 100.00% | 100.00% | 100.00% | 0.00% | - |
| SISTEMA MUNICIPAL PARA EL DESARROLLO INTEGRAL DE LA FAMILIA DE VILLA GUERRERO | PARAMUNICIPALES MAYORES | 100.00% | 100.00% | 100.00% | 100.00% | 100.00% | 100.00% | 0.00% | - |
| SISTEMA MUNICIPAL PARA EL DESARROLLO INTEGRAL DE LA FAMILIA DE VILLA VICTORIA | PARAMUNICIPALES MAYORES | 100.00% | 100.00% | 100.00% | 100.00% | 100.00% | 100.00% | 0.00% | - |
| SISTEMA MUNICIPAL PARA EL DESARROLLO INTEGRAL DE LA FAMILIA DE XALATLACO | PARAMUNICIPALES MAYORES | 100.00% | 100.00% | 100.00% | 100.00% | 100.00% | 100.00% | 0.00% | - |
| SISTEMA MUNICIPAL PARA EL DESARROLLO INTEGRAL DE LA FAMILIA DE XONACATLÁN | PARAMUNICIPALES MAYORES | 98.67% | 98.67% | 100.00% | 100.00% | 100.00% | 93.33% | 0.00% | - |
| SISTEMA MUNICIPAL PARA EL DESARROLLO INTEGRAL DE LA FAMILIA DE ZACAZONAPAN | PARAMUNICIPALES MAYORES | 100.00% | 100.00% | 100.00% | 100.00% | 100.00% | 100.00% | 0.00% | - |
| SISTEMA MUNICIPAL PARA EL DESARROLLO INTEGRAL DE LA FAMILIA DE ZINACANTEPEC | PARAMUNICIPALES MAYORES | 84.11% | 84.11% | 80.00% | 82.22% | 85.71% | 86.67% | 0.00% | - |
| SISTEMA MUNICIPAL PARA EL DESARROLLO INTEGRAL DE LA FAMILIA DE ZUMPAHUACÁN | PARAMUNICIPALES MAYORES | 100.00% | 100.00% | 100.00% | 100.00% | 100.00% | 100.00% | 0.00% | - |
| SISTEMA MUNICIPAL PARA EL DESARROLLO INTEGRAL DE LA FAMILIA DE ZUMPANGO | PARAMUNICIPALES MAYORES | 100.00% | 100.00% | 100.00% | 100.00% | 100.00% | 100.00% | 0.00% | - |
| SISTEMA MUNICIPAL PARA EL DESARROLLO INTEGRAL DE LA FAMILIA EL ORO | PARAMUNICIPALES MAYORES | 93.33% | 93.33% | 100.00% | 100.00% | 100.00% | 66.67% | 0.00% | - |
| SISTEMA MUNICIPAL PARA EL DESARROLLO INTEGRAL DE LA FAMILIA LA PAZ | PARAMUNICIPALES MAYORES | 90.00% | 90.00% | 100.00% | 100.00% | 71.43% | 100.00% | 0.00% | - |
| SISTEMA MUNICIPAL PARA EL DESARROLLO INTEGRAL DE LA FAMILIA SAN MATEO ATENCO. | PARAMUNICIPALES MAYORES | 93.33% | 93.33% | 100.00% | 100.00% | 100.00% | 66.67% | 0.00% | - |
| SISTEMA MUNICIPAL PARA EL DESARROLLO INTEGRAL DE LA FAMILIA TECAMAC | PARAMUNICIPALES MAYORES | 85.00% | 85.00% | 100.00% | 100.00% | 57.14% | 100.00% | 0.00% | - |



RESULTADOS DEL PERIODO 3 DE 2019
MÉXICO

| NOMBRE DEL ENTE PÚBLICO | CLASIFICACIÓN DEL ENTE EN SEVAC | RESULTADO GLOBAL | D. TRANSPARENCIA | D.1 PUBLICAR TÍTULO V | D.2 PUBLICAR CONTENIDO CONTABLE | D.3 PUBLICAR CONTENIDO PRESUPUESTARIO | D.4 PUBLICAR CONTENIDO PROGRAMÁTICO | D.5 PUBLICAR OTRAS OBLIGACIONES | E. CUENTA PÚBLICA |
|---|---------------------------------|------------------|------------------|-----------------------|---------------------------------|---------------------------------------|-------------------------------------|---------------------------------|-------------------|
| SISTEMA MUNICIPAL PARA EL DESARROLLO INTEGRAL PARA LA FAMILIA DE COATEPEC HARINAS | PARAMUNICIPALES MAYORES | 95.00% | 95.00% | 100.00% | 100.00% | 85.71% | 100.00% | 0.00% | - |
| SISTEMA MUNICIPAL PARA EL DESARROLLO INTEGRAL DE LA FAMILIA DE MALINALCO | PARAMUNICIPALES MAYORES | 100.00% | 100.00% | 100.00% | 100.00% | 100.00% | 100.00% | 0.00% | - |
| SISTEMA PARA EL DESARROLLO INTEGRAL DE LA FAMILIA DE JUCHITEPEC | PARAMUNICIPALES MAYORES | 100.00% | 100.00% | 100.00% | 100.00% | 100.00% | 100.00% | 0.00% | - |
| SISTEMA PARA EL DESARROLLO INTEGRAL DE LA FAMILIA DE TEMASCALTEPEC | PARAMUNICIPALES MAYORES | 100.00% | 100.00% | 100.00% | 100.00% | 100.00% | 100.00% | 0.00% | - |
| SISTEMA PARA EL DESARROLLO INTEGRAL DE LA FAMILIA DE TONANITLA | PARAMUNICIPALES MAYORES | 100.00% | 100.00% | 100.00% | 100.00% | 100.00% | 100.00% | 0.00% | - |
| SISTEMAS MUNICIPALES PARA EL DESARROLLO INTEGRAL DE LA FAMILIA DE APAXCO | PARAMUNICIPALES MAYORES | 81.11% | 81.11% | 0.00% | 88.89% | 85.71% | 100.00% | 0.00% | - |
| SISTEMAS MUNICIPALES PARA EL DESARROLLO INTEGRAL DE LA FAMILIA DE JALTENCO | PARAMUNICIPALES MAYORES | 100.00% | 100.00% | 100.00% | 100.00% | 100.00% | 100.00% | 0.00% | - |

| NOMBRE DEL ENTE PÚBLICO | CLASIFICACIÓN DEL ENTE EN SEVAC | RESULTADO GLOBAL | D. TRANSPARENCIA | D.1 PUBLICAR TÍTULO V | D.2 PUBLICAR CONTENIDO CONTABLE | D.3 PUBLICAR CONTENIDO PRESUPUESTARIO | D.4 PUBLICAR CONTENIDO PROGRAMÁTICO | D.5 PUBLICAR OTRAS OBLIGACIONES | E. CUENTA PÚBLICA |
|---|---------------------------------|------------------|------------------|-----------------------|---------------------------------|---------------------------------------|-------------------------------------|---------------------------------|-------------------|
| GOBIERNO DEL ESTADO DE MICHOCÁN DE OCAMPO | PODER EJECUTIVO ESTATAL | 80.94% | 96.25% | 91.67% | 100.00% | 100.00% | 100.00% | 100.00% | 70.74% |
| COMISIÓN ESTATAL DE LOS DERECHOS HUMANOS DE MICHOCÁN | PODERES Y AUTÓNOMOS | 90.00% | 90.00% | 0.00% | 100.00% | 100.00% | 100.00% | 0.00% | - |
| INSTITUTO ELECTORAL DE MICHOCÁN | PODERES Y AUTÓNOMOS | 100.00% | 100.00% | 100.00% | 100.00% | 100.00% | 100.00% | 0.00% | - |
| INSTITUTO MICHOCANO DE TRANSPARENCIA ACCESO A LA INFORMACIÓN Y PROTECCION DE DATOS PERSONALES | PODERES Y AUTÓNOMOS | 100.00% | 100.00% | 100.00% | 100.00% | 100.00% | 100.00% | 0.00% | - |
| PODER JUDICIAL DEL ESTADO DE MICHOCÁN | PODERES Y AUTÓNOMOS | 100.00% | 100.00% | 100.00% | 100.00% | 100.00% | 100.00% | 0.00% | - |
| PODER LEGISLATIVO DEL ESTADO DE MICHOCÁN | PODERES Y AUTÓNOMOS | 74.56% | 74.56% | 100.00% | 77.78% | 80.00% | 46.67% | 0.00% | - |
| TRIBUNAL DE JUSTICIA ADMINISTRATIVA DE MICHOCÁN | PODERES Y AUTÓNOMOS | 100.00% | 100.00% | 100.00% | 100.00% | 100.00% | 100.00% | 0.00% | - |
| TRIBUNAL ELECTORAL DEL ESTADO DE MICHOCÁN | PODERES Y AUTÓNOMOS | 100.00% | 100.00% | 100.00% | 100.00% | 100.00% | 100.00% | 0.00% | - |
| UNIVERSIDAD MICHOCANA DE SAN NICOLÁS DE HIDALGO | PODERES Y AUTÓNOMOS | 4.67% | 4.67% | 0.00% | 13.33% | 0.00% | 0.00% | 0.00% | - |
| CASA ESTATAL DEL ADULTO MAYOR | PARAESTATALES | 84.11% | 84.11% | 100.00% | 82.22% | 80.00% | 86.67% | 0.00% | - |
| CENTRO DE CONVENCIONES DE MORELIA | PARAESTATALES | 100.00% | 100.00% | 100.00% | 100.00% | 100.00% | 100.00% | 0.00% | - |
| CENTRO ESTATAL DE CERTIFICACIÓN ACREDITACIÓN Y CONTROL DE CONFIANZA | PARAESTATALES | 100.00% | 100.00% | 100.00% | 100.00% | 100.00% | 100.00% | 0.00% | - |
| CENTRO ESTATAL DE FOMENTO GANADERO DEL ESTADO DE MICHOCÁN DE OCAMPO | PARAESTATALES | 100.00% | 100.00% | 100.00% | 100.00% | 100.00% | 100.00% | 0.00% | - |
| COLEGIO DE BACHILLERES DEL ESTADO DE MICHOCÁN | PARAESTATALES | 100.00% | 100.00% | 100.00% | 100.00% | 100.00% | 100.00% | 0.00% | - |
| COLEGIO DE EDUCACIÓN PROFESIONAL TÉCNICA DEL ESTADO DE MICHOCÁN | PARAESTATALES | 100.00% | 100.00% | 100.00% | 100.00% | 100.00% | 100.00% | 0.00% | - |
| COLEGIO ESTUDIOS CIENTÍFICOS Y TECNOLÓGICOS DEL ESTADO DE MICHOCÁN | PARAESTATALES | 91.11% | 91.11% | 100.00% | 88.89% | 85.71% | 100.00% | 0.00% | - |
| COMISIÓN DE PESCA DEL ESTADO DE MICHOCÁN | PARAESTATALES | 100.00% | 100.00% | 100.00% | 100.00% | 100.00% | 100.00% | 0.00% | - |
| COMISIÓN EJECUTIVA ESTATAL DE ATENCIÓN A VÍCTIMAS | PARAESTATALES | 100.00% | 100.00% | 100.00% | 100.00% | 100.00% | 100.00% | 0.00% | - |
| COMISIÓN ESTATAL DE ARBITRAJE MÉDICO DE MICHOCÁN | PARAESTATALES | 100.00% | 100.00% | 100.00% | 100.00% | 100.00% | 100.00% | 0.00% | - |
| COMISIÓN ESTATAL DE CULTURA FÍSICA Y DEPORTE | PARAESTATALES | 100.00% | 100.00% | 100.00% | 100.00% | 100.00% | 100.00% | 0.00% | - |
| COMISIÓN ESTATAL DEL AGUA Y GESTIÓN DE CUENCAS | PARAESTATALES | 13.78% | 13.78% | 0.00% | 8.89% | 11.43% | 33.33% | 0.00% | - |
| COMISION ESTATAL PARA EL DESARROLLO DE LOS PUEBLOS INDIGENAS | PARAESTATALES | 77.78% | 77.78% | 100.00% | 88.89% | 85.71% | 33.33% | 0.00% | - |
| COMISIÓN FORESTAL DEL ESTADO | PARAESTATALES | 100.00% | 100.00% | 100.00% | 100.00% | 100.00% | 100.00% | 0.00% | - |
| COMITÉ DE ADQUISICIONES DEL PODER EJECUTIVO | PARAESTATALES | 100.00% | 100.00% | 100.00% | 100.00% | 100.00% | 100.00% | 0.00% | - |
| COMPAÑÍA INMOBILIARIA FOMENTO TURÍSTICO DE MICHOCÁN S.A. DE C.V. | PARAESTATALES | 100.00% | 100.00% | 100.00% | 100.00% | 100.00% | 100.00% | 0.00% | - |
| CONSEJO ESTATAL PARA PREVENIR Y ELIMINAR LA DISCRIMINACIÓN Y LA VIOLENCIA | PARAESTATALES | 100.00% | 100.00% | 100.00% | 100.00% | 100.00% | 100.00% | 0.00% | - |
| DIRECCION DE PENSIONES CIVILES DEL ESTADO | PARAESTATALES | 90.00% | 90.00% | 0.00% | 100.00% | 100.00% | 100.00% | 0.00% | - |
| FIDEICOMISO DE INVERSIÓN Y ADMINISTRACIÓN PARA LA REACTIVACIÓN Y EL DESARROLLO ECONÓMICO DEL ESTADO DE MICHOCÁN | PARAESTATALES | 82.00% | 82.00% | 100.00% | 80.00% | 80.00% | 80.00% | 0.00% | - |
| FIDEICOMISO DE PARQUES INDUSTRIALES DE MICHOCÁN | PARAESTATALES | 76.67% | 76.67% | 0.00% | 100.00% | 100.00% | 33.33% | 0.00% | - |
| FIDEICOMISO PARA EL DESARROLLO FORESTAL DEL ESTADO DE MICHOCÁN | PARAESTATALES | 82.00% | 82.00% | 100.00% | 80.00% | 80.00% | 80.00% | 0.00% | - |
| FIDEICOMISO PARA EL FINANCIAMIENTO DE LA MICRO Y PEQUEÑA EMPRESA | PARAESTATALES | 82.00% | 82.00% | 100.00% | 80.00% | 80.00% | 80.00% | 0.00% | - |
| FONDO DE APOYO A LA ACTIVIDAD ARTESANAL | PARAESTATALES | 82.00% | 82.00% | 100.00% | 80.00% | 80.00% | 80.00% | 0.00% | - |
| FONDO DE GARANTÍA AGROPECUARIA COMPLEMENTARIA PARA EL ESTADO DE MICHOCÁN | PARAESTATALES | 82.00% | 82.00% | 100.00% | 80.00% | 80.00% | 80.00% | 0.00% | - |
| FONDO MIXTO PARA EL FOMENTO INDUSTRIAL DE MICHOCÁN | PARAESTATALES | 82.00% | 82.00% | 100.00% | 80.00% | 80.00% | 80.00% | 0.00% | - |
| INSTITUTO DE CAPACITACIÓN PARA EL TRABAJO DEL ESTADO DE MICHOCÁN | PARAESTATALES | 64.22% | 64.22% | 100.00% | 64.44% | 60.00% | 53.33% | 0.00% | - |
| INSTITUTO DE CIENCIA TECNOLOGÍA E INNOVACIÓN DEL ESTADO DE MICHOCÁN DE OCAMPO | PARAESTATALES | 25.56% | 25.56% | 100.00% | 11.11% | 14.29% | 33.33% | 0.00% | - |
| INSTITUTO DE DEFENSORIA PÚBLICA DEL ESTADO DE MICHOCÁN | PARAESTATALES | 100.00% | 100.00% | 100.00% | 100.00% | 100.00% | 100.00% | 0.00% | - |
| INSTITUTO DE LA INFRAESTRUCTURA FÍSICA EDUCATIVA DEL ESTADO DE MICHOCÁN | PARAESTATALES | 100.00% | 100.00% | 100.00% | 100.00% | 100.00% | 100.00% | 0.00% | - |
| INSTITUTO DE LA JUVENTUD MICHOCANA | PARAESTATALES | 0.00% | 0.00% | 0.00% | 0.00% | 0.00% | 0.00% | 0.00% | - |
| INSTITUTO DE PLANEACIÓN DEL ESTADO DE MICHOCÁN DE OCAMPO | PARAESTATALES | 100.00% | 100.00% | 100.00% | 100.00% | 100.00% | 100.00% | 0.00% | - |
| INSTITUTO DE VIVIENDA DEL ESTADO DE MICHOCÁN | PARAESTATALES | 100.00% | 100.00% | 100.00% | 100.00% | 100.00% | 100.00% | 0.00% | - |
| INSTITUTO DEL ARTESANO MICHOCANO | PARAESTATALES | 82.11% | 82.11% | 80.00% | 82.22% | 80.00% | 86.67% | 0.00% | - |
| INSTITUTO ESTATAL DE ESTUDIOS SUPERIORES EN SEGURIDAD Y PROFESIONALIZACIÓN POLICIAL DEL ESTADO DE MICHOCÁN | PARAESTATALES | 93.33% | 93.33% | 100.00% | 100.00% | 100.00% | 66.67% | 0.00% | - |
| INSTITUTO MICHOCANO DE CIENCIAS DE LA EDUCACION JOSE MARIA MORELOS | PARAESTATALES | 95.33% | 95.33% | 100.00% | 100.00% | 94.29% | 86.67% | 0.00% | - |
| INSTITUTO TECNOLÓGICO DE ESTUDIOS SUPERIORES DE ZAMORA | PARAESTATALES | 100.00% | 100.00% | 100.00% | 100.00% | 100.00% | 100.00% | 0.00% | - |
| INSTITUTO TECNOLÓGICO SUPERIOR DE APATZINGÁN | PARAESTATALES | 100.00% | 100.00% | 100.00% | 100.00% | 100.00% | 100.00% | 0.00% | - |
| INSTITUTO TECNOLÓGICO SUPERIOR DE CIUDAD HIDALGO | PARAESTATALES | 98.67% | 98.67% | 100.00% | 100.00% | 100.00% | 93.33% | 0.00% | - |
| INSTITUTO TECNOLÓGICO SUPERIOR DE COALCOMÁN MICHOCÁN | PARAESTATALES | 86.22% | 86.22% | 0.00% | 97.78% | 91.43% | 100.00% | 0.00% | - |
| INSTITUTO TECNOLÓGICO SUPERIOR DE HUETAMO | PARAESTATALES | 93.33% | 93.33% | 100.00% | 100.00% | 100.00% | 66.67% | 0.00% | - |
| INSTITUTO TECNOLÓGICO SUPERIOR DE LOS REYES | PARAESTATALES | 75.33% | 75.33% | 0.00% | 80.00% | 85.71% | 86.67% | 0.00% | - |
| INSTITUTO TECNOLÓGICO SUPERIOR DE PATZCUARO MICHOCÁN | PARAESTATALES | 90.00% | 90.00% | 0.00% | 100.00% | 100.00% | 100.00% | 0.00% | - |
| INSTITUTO TECNOLÓGICO SUPERIOR DE PURÉPECHA | PARAESTATALES | 100.00% | 100.00% | 100.00% | 100.00% | 100.00% | 100.00% | 0.00% | - |
| INSTITUTO TECNOLÓGICO SUPERIOR DE PURUÁNDIRO MICHOCÁN | PARAESTATALES | 100.00% | 100.00% | 100.00% | 100.00% | 100.00% | 100.00% | 0.00% | - |
| INSTITUTO TECNOLÓGICO SUPERIOR DE TACAMBARO | PARAESTATALES | 87.00% | 87.00% | 0.00% | 100.00% | 91.43% | 100.00% | 0.00% | - |
| INSTITUTO TECNOLÓGICO SUPERIOR DE URUAPAN | PARAESTATALES | 61.67% | 61.67% | 0.00% | 100.00% | 57.14% | 33.33% | 0.00% | - |
| JUNTA DE ASISTENCIA PRIVADA DEL ESTADO DE MICHOCÁN DE OCAMPO | PARAESTATALES | 100.00% | 100.00% | 100.00% | 100.00% | 100.00% | 100.00% | 0.00% | - |

| NOMBRE DEL ENTE PÚBLICO | CLASIFICACIÓN DEL ENTE EN SEVAC | RESULTADO GLOBAL | D. TRANSPARENCIA | D.1 PUBLICAR TÍTULO V | D.2 PUBLICAR CONTENIDO CONTABLE | D.3 PUBLICAR CONTENIDO PRESUPUESTARIO | D.4 PUBLICAR CONTENIDO PROGRAMÁTICO | D.5 PUBLICAR OTRAS OBLIGACIONES | E. CUENTA PÚBLICA |
|---|---------------------------------|------------------|------------------|-----------------------|---------------------------------|---------------------------------------|-------------------------------------|---------------------------------|-------------------|
| JUNTA DE CAMINOS DEL ESTADO DE MICHOCÁN | PARAESTATALES | 30.33% | 30.33% | 100.00% | 20.00% | 0.00% | 66.67% | 0.00% | - |
| PARQUE ZOOLOGICO BENITO JUÁREZ | PARAESTATALES | 100.00% | 100.00% | 100.00% | 100.00% | 100.00% | 100.00% | 0.00% | - |
| POLICÍA AUXILIAR DEL ESTADO DE MICHOCÁN DE OCAMPO | PARAESTATALES | 100.00% | 100.00% | 100.00% | 100.00% | 100.00% | 100.00% | 0.00% | - |
| RÉGIMEN ESTATAL DE PROTECCIÓN SOCIAL EN SALUD DE MICHOCÁN DE OCAMPO | PARAESTATALES | 100.00% | 100.00% | 100.00% | 100.00% | 100.00% | 100.00% | 0.00% | - |
| SISTEMA INTEGRAL DE FINANCIAMIENTO PARA EL DESARROLLO DE MICHOCÁN | PARAESTATALES | 82.00% | 82.00% | 100.00% | 80.00% | 80.00% | 80.00% | 0.00% | - |
| SISTEMA MICHOCANO DE RADIO Y TELEVISIÓN | PARAESTATALES | 92.56% | 92.56% | 100.00% | 97.78% | 100.00% | 66.67% | 0.00% | - |
| SISTEMA PARA EL DESARROLLO INTEGRAL DE LA FAMILIA MICHOCÁN | PARAESTATALES | 74.89% | 74.89% | 100.00% | 64.44% | 71.43% | 86.67% | 0.00% | - |
| TELEBACHILLERATO DE MICHOCÁN | PARAESTATALES | 93.33% | 93.33% | 100.00% | 100.00% | 100.00% | 66.67% | 0.00% | - |
| UNIVERSIDAD DE LA CIÉNEGA DEL ESTADO DE MICHOCÁN DE OCAMPO | PARAESTATALES | 100.00% | 100.00% | 100.00% | 100.00% | 100.00% | 100.00% | 0.00% | - |
| UNIVERSIDAD INTERCULTURAL INDÍGENA DE MICHOCÁN | PARAESTATALES | 0.00% | 0.00% | 0.00% | 0.00% | 0.00% | 0.00% | 0.00% | - |
| UNIVERSIDAD POLITÉCNICA DE LÁZARO CÁRDENAS MICHOCÁN | PARAESTATALES | 83.33% | 83.33% | 100.00% | 80.00% | 80.00% | 86.67% | 0.00% | - |
| UNIVERSIDAD POLITÉCNICA DE URUAPAN MICHOCÁN | PARAESTATALES | 81.78% | 81.78% | 0.00% | 95.56% | 100.00% | 66.67% | 0.00% | - |
| UNIVERSIDAD TECNOLÓGICA DE MORELIA (UTM) | PARAESTATALES | 10.00% | 10.00% | 100.00% | 0.00% | 0.00% | 0.00% | 0.00% | - |
| UNIVERSIDAD TECNOLÓGICA DEL ORIENTE DE MICHOCÁN | PARAESTATALES | 100.00% | 100.00% | 100.00% | 100.00% | 100.00% | 100.00% | 0.00% | - |
| UNIVERSIDAD VIRTUAL DEL ESTADO DE MICHOCÁN | PARAESTATALES | 46.00% | 46.00% | 0.00% | 60.00% | 60.00% | 20.00% | 0.00% | - |
| 16-004 ANGAMACUTIRO | MUNICIPIOS MAYORES | 2.03% | 0.00% | 0.00% | 0.00% | 0.00% | 0.00% | 0.00% | 3.39% |
| 16-006 APATZINGÁN | MUNICIPIOS MAYORES | 54.43% | 67.39% | 51.11% | 84.44% | 100.00% | 33.33% | 50.00% | 45.79% |
| 16-009 ARIO | MUNICIPIOS MAYORES | 82.29% | 86.39% | 88.89% | 100.00% | 100.00% | 33.33% | 50.00% | 79.56% |
| 16-010 ARTEAGA | MUNICIPIOS MAYORES | 99.55% | 98.88% | 100.00% | 97.50% | 100.00% | 100.00% | 90.00% | 100.00% |
| 16-011 BRISEÑAS | MUNICIPIOS MAYORES | 12.31% | 18.48% | 0.00% | 26.67% | 25.71% | 66.67% | 0.00% | 8.21% |
| 16-012 BUENAVISTA | MUNICIPIOS MAYORES | 71.59% | 82.50% | 62.50% | 100.00% | 100.00% | 100.00% | 50.00% | 64.31% |
| 16-013 CARÁCUARO | MUNICIPIOS MAYORES | 71.04% | 63.24% | 42.22% | 95.00% | 68.00% | 90.00% | 0.00% | 76.24% |
| 16-014 COAHUAYANA | MUNICIPIOS MAYORES | 7.39% | 8.00% | 0.00% | 0.00% | 0.00% | 80.00% | 0.00% | 6.99% |
| 16-017 CONTEPEC | MUNICIPIOS MAYORES | 90.85% | 89.00% | 72.50% | 100.00% | 100.00% | 100.00% | 100.00% | 92.08% |
| 16-018 COPÁNDARO | MUNICIPIOS MAYORES | 24.32% | 57.31% | 28.89% | 95.00% | 80.00% | 40.00% | 40.00% | 2.33% |
| 16-020 CUITZEO | MUNICIPIOS MAYORES | 47.12% | 70.28% | 44.44% | 100.00% | 100.00% | 50.00% | 50.00% | 31.69% |
| 16-022 CHARO | MUNICIPIOS MAYORES | 97.33% | 93.33% | 83.33% | 100.00% | 100.00% | 100.00% | 100.00% | 100.00% |
| 16-023 CHAVINDA | MUNICIPIOS MAYORES | 73.70% | 47.78% | 8.89% | 82.50% | 48.00% | 100.00% | 80.00% | 90.98% |
| 16-024 CHERÁN | MUNICIPIOS MAYORES | 4.95% | 4.00% | 0.00% | 0.00% | 0.00% | 40.00% | 0.00% | 5.59% |
| 16-025 CHILCHOTA | MUNICIPIOS MAYORES | 83.55% | 72.67% | 66.67% | 100.00% | 80.00% | 0.00% | 100.00% | 90.80% |
| 16-031 EPITACIO HUERTA | MUNICIPIOS MAYORES | 52.34% | 50.52% | 15.56% | 80.00% | 64.00% | 100.00% | 30.00% | 53.55% |
| 16-032 ERONGARICUARO | MUNICIPIOS MAYORES | 85.73% | 76.75% | 60.00% | 85.00% | 100.00% | 90.00% | 50.00% | 91.72% |
| 16-034 HIDALGO | MUNICIPIOS MAYORES | 93.03% | 95.56% | 88.89% | 100.00% | 100.00% | 100.00% | 100.00% | 91.34% |
| 16-035 LA HUACANA | MUNICIPIOS MAYORES | 57.73% | 63.26% | 22.22% | 87.50% | 100.00% | 100.00% | 50.00% | 54.04% |
| 16-036 HUANDACAREO | MUNICIPIOS MAYORES | 67.33% | 85.00% | 62.50% | 100.00% | 100.00% | 100.00% | 100.00% | 55.56% |
| 16-037 HUANIQUEO | MUNICIPIOS MAYORES | 59.09% | 52.82% | 11.11% | 97.50% | 80.00% | 80.00% | 0.00% | 63.27% |
| 16-038 HUETAMO | MUNICIPIOS MAYORES | 82.19% | 92.50% | 87.50% | 100.00% | 100.00% | 100.00% | 50.00% | 75.31% |
| 16-039 HUIRAMBA | MUNICIPIOS MAYORES | 30.35% | 58.79% | 26.67% | 82.50% | 80.00% | 100.00% | 30.00% | 11.38% |
| 16-040 INDAPARAPEO | MUNICIPIOS MAYORES | 61.66% | 56.03% | 33.33% | 60.00% | 76.00% | 100.00% | 50.00% | 65.41% |
| 16-043 JACONA | MUNICIPIOS MAYORES | 98.22% | 95.56% | 88.89% | 100.00% | 100.00% | 100.00% | 100.00% | 100.00% |
| 16-044 JIMÉNEZ | MUNICIPIOS MAYORES | 95.24% | 93.06% | 88.89% | 100.00% | 100.00% | 100.00% | 50.00% | 96.70% |
| 16-045 JIQUILPAN | MUNICIPIOS MAYORES | 95.37% | 93.06% | 88.89% | 100.00% | 100.00% | 100.00% | 50.00% | 96.92% |
| 16-046 JUÁREZ | MUNICIPIOS MAYORES | 93.14% | 82.86% | 57.14% | 100.00% | 100.00% | 100.00% | 100.00% | 100.00% |
| 16-047 JUNGPEO | MUNICIPIOS MAYORES | 92.72% | 95.00% | 87.50% | 100.00% | 100.00% | 100.00% | 100.00% | 91.20% |
| 16-048 LAGUNILLAS | MUNICIPIOS MAYORES | 95.51% | 91.00% | 80.00% | 100.00% | 100.00% | 100.00% | 80.00% | 98.52% |
| 16-049 MADERO | MUNICIPIOS MAYORES | 95.44% | 88.61% | 77.78% | 100.00% | 100.00% | 100.00% | 50.00% | 100.00% |
| 16-050 MARAVATÍO | MUNICIPIOS MAYORES | 62.01% | 66.01% | 42.22% | 82.50% | 80.00% | 100.00% | 50.00% | 59.34% |
| 16-051 MARCOS CASTELLANOS | MUNICIPIOS MAYORES | 77.30% | 74.00% | 50.00% | 100.00% | 80.00% | 100.00% | 60.00% | 79.50% |
| 16-052 LÁZARO CÁRDENAS | MUNICIPIOS MAYORES | 94.17% | 94.17% | 86.67% | 100.00% | 100.00% | 100.00% | 90.00% | MIF 2019 |
| 16-053 MORELIA | MUNICIPIOS MAYORES | 100.00% | 100.00% | 100.00% | 100.00% | 100.00% | 100.00% | 100.00% | MIF 2019 |
| 16-054 MORELOS | MUNICIPIOS MAYORES | 73.88% | 84.87% | 66.67% | 100.00% | 96.00% | 100.00% | 80.00% | 66.56% |
| 16-055 MÚGICA | MUNICIPIOS MAYORES | 35.83% | 48.19% | 11.11% | 65.00% | 80.00% | 100.00% | 30.00% | 27.59% |
| 16-056 NAHUATZEN | MUNICIPIOS MAYORES | 0.00% | 0.00% | 0.00% | 0.00% | 0.00% | 0.00% | 0.00% | 0.00% |
| 16-057 NOCUPÉTARO | MUNICIPIOS MAYORES | 29.12% | 51.34% | 14.29% | 82.50% | 80.00% | 90.00% | 0.00% | 14.31% |
| 16-059 NUEVO URECHO | MUNICIPIOS MAYORES | 54.18% | 18.13% | 12.50% | 12.50% | 0.00% | 100.00% | 0.00% | 78.22% |
| 16-060 NUMARÁN | MUNICIPIOS MAYORES | 28.74% | 58.60% | 24.44% | 82.50% | 96.00% | 90.00% | 0.00% | 8.82% |
| 16-063 PANINDICUARO | MUNICIPIOS MAYORES | 67.96% | 83.79% | 65.71% | 100.00% | 100.00% | 100.00% | 50.00% | 57.42% |
| 16-064 PARÁCUARO | MUNICIPIOS MAYORES | 59.77% | 52.80% | 24.44% | 82.50% | 52.00% | 100.00% | 40.00% | 64.41% |
| 16-065 PARACHO | MUNICIPIOS MAYORES | 40.43% | 31.52% | 6.67% | 65.00% | 28.00% | 50.00% | 40.00% | 46.38% |



RESULTADOS DEL PERIODO 3 DE 2019
MICHOCÁN DE OCAMPO

| NOMBRE DEL ENTE PÚBLICO | CLASIFICACIÓN DEL ENTE EN SEVAC | RESULTADO GLOBAL | D. TRANSPARENCIA | D.1 PUBLICAR TÍTULO V | D.2 PUBLICAR CONTENIDO CONTABLE | D.3 PUBLICAR CONTENIDO PRESUPUESTARIO | D.4 PUBLICAR CONTENIDO PROGRAMÁTICO | D.5 PUBLICAR OTRAS OBLIGACIONES | E. CUENTA PÚBLICA |
|--------------------------------------|---------------------------------|------------------|------------------|-----------------------|---------------------------------|---------------------------------------|-------------------------------------|---------------------------------|-------------------|
| 16-066 PÁZCUARO | MUNICIPIOS MAYORES | 82.01% | 94.00% | 87.50% | 100.00% | 100.00% | 100.00% | 80.00% | 74.02% |
| 16-068 PERIBÁN | MUNICIPIOS MAYORES | 60.71% | 67.53% | 40.00% | 82.50% | 92.00% | 100.00% | 50.00% | 56.17% |
| 16-069 LA PIEDAD | MUNICIPIOS MAYORES | 80.36% | 95.06% | 88.89% | 100.00% | 100.00% | 100.00% | 90.00% | 70.56% |
| 16-071 PURUÁNDIRO | MUNICIPIOS MAYORES | 82.98% | 81.59% | 62.22% | 100.00% | 96.00% | 100.00% | 50.00% | 83.91% |
| 16-072 QUERÉNDARO | MUNICIPIOS MAYORES | 23.72% | 41.38% | 8.89% | 82.50% | 36.00% | 100.00% | 0.00% | 11.94% |
| 16-073 QUIROGA | MUNICIPIOS MAYORES | 89.02% | 81.22% | 55.56% | 100.00% | 100.00% | 100.00% | 80.00% | 94.23% |
| 16-075 LOS REYES | MUNICIPIOS MAYORES | 74.77% | 93.78% | 84.44% | 100.00% | 100.00% | 100.00% | 100.00% | 62.10% |
| 16-076 SAHUAYO | MUNICIPIOS MAYORES | 90.80% | 80.00% | 80.00% | 80.00% | 80.00% | 80.00% | 80.00% | 98.00% |
| 16-077 SAN LUCAS | MUNICIPIOS MAYORES | 59.83% | 37.62% | 11.11% | 75.56% | 71.43% | 0.00% | 0.00% | 74.64% |
| 16-079 SALVADOR ESCALANTE | MUNICIPIOS MAYORES | 82.61% | 82.74% | 71.43% | 100.00% | 100.00% | 66.67% | 50.00% | 82.52% |
| 16-080 SENGUIO | MUNICIPIOS MAYORES | 68.14% | 46.54% | 37.78% | 80.00% | 57.14% | 0.00% | 0.00% | 82.55% |
| 16-081 SUSUPUATO | MUNICIPIOS MAYORES | 85.60% | 93.50% | 93.33% | 100.00% | 100.00% | 66.67% | 90.00% | 80.33% |
| 16-082 TACÁMBARO | MUNICIPIOS MAYORES | 98.46% | 100.00% | 100.00% | 100.00% | 100.00% | 100.00% | 100.00% | 97.43% |
| 16-083 TANCÍTARO | MUNICIPIOS MAYORES | 96.03% | 100.00% | 100.00% | 100.00% | 100.00% | 100.00% | 100.00% | 93.38% |
| 16-084 TANGAMANDAPIO | MUNICIPIOS MAYORES | 30.92% | 32.78% | 8.89% | 68.89% | 60.00% | 0.00% | 0.00% | 29.68% |
| 16-085 TANGANCÍCUARO | MUNICIPIOS MAYORES | 84.46% | 97.47% | 97.78% | 100.00% | 94.29% | 100.00% | 90.00% | 75.79% |
| 16-086 TANHUATO | MUNICIPIOS MAYORES | 16.02% | 17.78% | 33.33% | 17.78% | 0.00% | 0.00% | 0.00% | 14.85% |
| 16-087 TARETAN | MUNICIPIOS MAYORES | 77.04% | 73.94% | 70.00% | 77.78% | 80.00% | 80.00% | 50.00% | 79.11% |
| 16-088 TARIMBARO | MUNICIPIOS MAYORES | 88.86% | 74.44% | 71.11% | 80.00% | 80.00% | 80.00% | 40.00% | 98.47% |
| 16-089 TEPALCATEPEC | MUNICIPIOS MAYORES | 69.36% | 70.21% | 84.44% | 73.33% | 57.14% | 26.67% | 80.00% | 68.80% |
| 16-092 TIQUICHEO DE NICOLÁS ROMERO | MUNICIPIOS MAYORES | 1.78% | 4.44% | 11.11% | 0.00% | 0.00% | 0.00% | 0.00% | 0.00% |
| 16-093 TLALPUJAHUA | MUNICIPIOS MAYORES | 76.29% | 93.89% | 100.00% | 88.89% | 83.33% | 100.00% | 100.00% | 64.56% |
| 16-094 TLAZAZALCA | MUNICIPIOS MAYORES | 87.27% | 85.88% | 87.50% | 87.50% | 100.00% | 50.00% | 80.00% | 88.20% |
| 16-097 TURICATO | MUNICIPIOS MAYORES | 90.79% | 86.88% | 100.00% | 87.50% | 100.00% | 0.00% | 100.00% | 93.40% |
| 16-098 TUXPAN | MUNICIPIOS MAYORES | 14.27% | 0.00% | 0.00% | 0.00% | 0.00% | 0.00% | 0.00% | 23.78% |
| 16-099 TUZANTLA | MUNICIPIOS MAYORES | 87.56% | 94.22% | 88.89% | 100.00% | 100.00% | 86.67% | 100.00% | 83.13% |
| 16-100 TZINTZUNTZAN | MUNICIPIOS MAYORES | 73.43% | 86.67% | 75.00% | 100.00% | 100.00% | 66.67% | 100.00% | 64.60% |
| 16-101 TZITZIO | MUNICIPIOS MAYORES | 94.14% | 97.50% | 100.00% | 100.00% | 100.00% | 100.00% | 50.00% | 91.90% |
| 16-102 URUPAN | MUNICIPIOS MAYORES | 99.44% | 99.44% | 100.00% | 97.78% | 100.00% | 100.00% | 100.00% | MIF 2019 |
| 16-103 VENUSTIANO CARRANZA | MUNICIPIOS MAYORES | 85.83% | 88.39% | 75.56% | 100.00% | 100.00% | 86.67% | 90.00% | 84.12% |
| 16-106 YURECUARO | MUNICIPIOS MAYORES | 75.18% | 66.71% | 62.22% | 68.89% | 77.14% | 46.67% | 90.00% | 80.82% |
| 16-107 ZACAPU | MUNICIPIOS MAYORES | 97.00% | 99.38% | 100.00% | 97.50% | 100.00% | 100.00% | 100.00% | 95.41% |
| 16-108 ZAMORA | MUNICIPIOS MAYORES | 90.76% | 100.00% | 100.00% | 100.00% | 100.00% | 100.00% | 100.00% | 84.60% |
| 16-110 ZINAPÉCUARO | MUNICIPIOS MAYORES | 55.46% | 57.73% | 53.33% | 64.44% | 51.43% | 60.00% | 80.00% | 53.95% |
| 16-111 ZIRACUARETIRO | MUNICIPIOS MAYORES | 96.55% | 96.44% | 91.11% | 100.00% | 100.00% | 100.00% | 100.00% | 96.61% |
| 16-112 ZITÁCUARO | MUNICIPIOS MAYORES | 92.86% | 92.86% | 86.67% | 100.00% | 94.29% | 93.33% | 100.00% | MIF 2019 |
| 16-113 JOSÉ SIXTO VERDUZCO | MUNICIPIOS MAYORES | 23.68% | 44.63% | 0.00% | 82.50% | 80.00% | 80.00% | 0.00% | 9.72% |
| 16-001 ACUITZIO | MUNICIPIOS MENORES | 52.23% | 56.50% | 55.00% | 80.00% | 100.00% | 0.00% | 0.00% | 49.39% |
| 16-002 AGUILILLA | MUNICIPIOS MENORES | 71.42% | 77.50% | 75.00% | 100.00% | 100.00% | 0.00% | 50.00% | 67.36% |
| 16-003 ALVARO OBREGÓN | MUNICIPIOS MENORES | 70.96% | 77.50% | 75.00% | 50.00% | 100.00% | 0.00% | 100.00% | 66.60% |
| 16-005 ANGANGUEO | MUNICIPIOS MENORES | 75.76% | 45.33% | 33.33% | 80.00% | 90.00% | 0.00% | 50.00% | 96.04% |
| 16-007 APORO | MUNICIPIOS MENORES | 68.04% | 63.89% | 55.56% | 100.00% | 100.00% | 0.00% | 50.00% | 70.80% |
| 16-008 AQUILA | MUNICIPIOS MENORES | 40.61% | 71.67% | 66.67% | 100.00% | 100.00% | 0.00% | 50.00% | 19.90% |
| 16-015 COALCOMÁN DE VÁZQUEZ PALLARES | MUNICIPIOS MENORES | 1.20% | 3.00% | 0.00% | 30.00% | 0.00% | 0.00% | 0.00% | 0.00% |
| 16-016 COENEO | MUNICIPIOS MENORES | 91.78% | 79.44% | 77.78% | 100.00% | 100.00% | 0.00% | 50.00% | 100.00% |
| 16-019 COTIJA | MUNICIPIOS MENORES | 85.92% | 76.67% | 66.67% | 100.00% | 100.00% | 0.00% | 100.00% | 92.08% |
| 16-021 CHARAPAN | MUNICIPIOS MENORES | 58.62% | 33.75% | 12.50% | 100.00% | 100.00% | 0.00% | 50.00% | 75.20% |
| 16-026 CHINICUILA | MUNICIPIOS MENORES | 88.56% | 86.25% | 87.50% | 100.00% | 100.00% | 0.00% | 50.00% | 90.10% |
| 16-027 CHUCÁNDIRO | MUNICIPIOS MENORES | 96.50% | 91.25% | 87.50% | 100.00% | 100.00% | 0.00% | 100.00% | 100.00% |
| 16-028 CHURINTZIO | MUNICIPIOS MENORES | 23.85% | 23.33% | 13.33% | 0.00% | 100.00% | 0.00% | 40.00% | 24.19% |
| 16-029 CHURUMUCO | MUNICIPIOS MENORES | 91.75% | 91.25% | 87.50% | 100.00% | 100.00% | 0.00% | 100.00% | 92.08% |
| 16-030 ECUANDUREO | MUNICIPIOS MENORES | 0.00% | 0.00% | 0.00% | 0.00% | 0.00% | 0.00% | 0.00% | 0.00% |
| 16-033 GABRIEL ZAMORA | MUNICIPIOS MENORES | 0.00% | 0.00% | 0.00% | 0.00% | 0.00% | 0.00% | 0.00% | 0.00% |
| 16-041 IRIMBO | MUNICIPIOS MENORES | 72.14% | 77.89% | 75.56% | 100.00% | 100.00% | 0.00% | 50.00% | 68.30% |
| 16-042 IXTLÁN | MUNICIPIOS MENORES | 74.70% | 52.67% | 46.67% | 100.00% | 100.00% | 0.00% | 0.00% | 89.38% |
| 16-058 NUEVO PARANGARICUTIRO | MUNICIPIOS MENORES | 25.56% | 63.89% | 55.56% | 100.00% | 100.00% | 0.00% | 50.00% | 0.00% |
| 16-061 OCAMPO | MUNICIPIOS MENORES | 0.00% | 0.00% | 0.00% | 0.00% | 0.00% | 0.00% | 0.00% | 0.00% |
| 16-062 PAJACUARÁN | MUNICIPIOS MENORES | 12.03% | 16.22% | 8.89% | 100.00% | 0.00% | 0.00% | 0.00% | 9.24% |
| 16-067 PENJAMILLO | MUNICIPIOS MENORES | 14.22% | 35.56% | 22.22% | 100.00% | 100.00% | 0.00% | 0.00% | 0.00% |

| NOMBRE DEL ENTE PÚBLICO | CLASIFICACIÓN DEL ENTE EN SEVAC | RESULTADO GLOBAL | D. TRANSPARENCIA | D.1 PUBLICAR TÍTULO V | D.2 PUBLICAR CONTENIDO CONTABLE | D.3 PUBLICAR CONTENIDO PRESUPUESTARIO | D.4 PUBLICAR CONTENIDO PROGRAMÁTICO | D.5 PUBLICAR OTRAS OBLIGACIONES | E. CUENTA PÚBLICA |
|--|---------------------------------|------------------|------------------|-----------------------|---------------------------------|---------------------------------------|-------------------------------------|---------------------------------|-------------------|
| 16-070 PURÉPERO | MUNICIPIOS MENORES | 90.27% | 87.22% | 88.89% | 100.00% | 100.00% | 0.00% | 50.00% | 92.30% |
| 16-074 COJUMATLÁN DE RÉGULES | MUNICIPIOS MENORES | 50.58% | 56.11% | 44.44% | 100.00% | 100.00% | 0.00% | 50.00% | 46.90% |
| 16-078 SANTA ANA MAYA | MUNICIPIOS MENORES | 100.00% | 100.00% | 100.00% | 100.00% | 100.00% | 0.00% | 100.00% | 100.00% |
| 16-090 TINGAMBATO | MUNICIPIOS MENORES | 15.20% | 4.00% | 0.00% | 0.00% | 0.00% | 0.00% | 40.00% | 22.67% |
| 16-091 TINGUÍN DÍN | MUNICIPIOS MENORES | 84.76% | 96.89% | 95.56% | 100.00% | 100.00% | 0.00% | 100.00% | 76.68% |
| 16-095 TOCUMBO | MUNICIPIOS MENORES | 67.41% | 68.78% | 71.11% | 80.00% | 80.00% | 0.00% | 30.00% | 66.50% |
| 16-096 TUMBISCATÍO | MUNICIPIOS MENORES | 100.00% | 100.00% | 100.00% | 100.00% | 100.00% | 0.00% | 100.00% | 100.00% |
| 16-104 VILLAMAR | MUNICIPIOS MENORES | 12.00% | 0.00% | 0.00% | 0.00% | 0.00% | 0.00% | 0.00% | 20.00% |
| 16-105 VISTA HERMOSA | MUNICIPIOS MENORES | 84.84% | 86.11% | 84.44% | 80.00% | 100.00% | 0.00% | 90.00% | 83.99% |
| 16-109 ZINÁPARO | MUNICIPIOS MENORES | 100.00% | 100.00% | 100.00% | 100.00% | 100.00% | 0.00% | 100.00% | 100.00% |
| CENTRO DE ATENCION AL SECTOR VULNERABLE INFANTIL CASVI | PARAMUNICIPALES MAYORES | 100.00% | 100.00% | 100.00% | 100.00% | 100.00% | 100.00% | 0.00% | - |
| CENTRO INFANTIL DE EDUCACIÓN INICIAL DE MORELIA | PARAMUNICIPALES MAYORES | 96.50% | 96.50% | 0.00% | 95.00% | 96.00% | 100.00% | 0.00% | - |
| CLÍNICA MUNICIPAL DR. JOSÉ PILAR RUÍZ NERI | PARAMUNICIPALES MAYORES | 73.46% | 73.46% | 0.00% | 88.89% | 100.00% | 0.00% | 0.00% | - |
| COM DE APY A DE EPITACIO HUERTA | PARAMUNICIPALES MAYORES | 66.00% | 66.00% | 0.00% | 86.67% | 71.43% | 53.33% | 0.00% | - |
| COMISION DE AGUA POTABLE ALCANTARILLADO Y SANEAMIENTO DE SANTA CLARA DEL COBRE MICHOACÁN | PARAMUNICIPALES MAYORES | 91.48% | 91.48% | 0.00% | 100.00% | 97.14% | 66.67% | 0.00% | - |
| COMISIÓN DE AGUA POTABLE ALCANTARILLADO Y SANEAMIENTO DE ZIRACUARETIRO | PARAMUNICIPALES MAYORES | 100.00% | 100.00% | 0.00% | 100.00% | 100.00% | 100.00% | 0.00% | - |
| COMISION DE AGUA POTABLE ALCANTARILLADO Y SANEAMIENTO DEL MUNICIPIO DE URUAPAN | PARAMUNICIPALES MAYORES | 93.33% | 93.33% | 100.00% | 100.00% | 100.00% | 66.67% | 0.00% | - |
| COMITÉ DE AGUA POTABLE Y ALCANTARILLADO DEL MUNICIPIO DE QUERENDARO | PARAMUNICIPALES MAYORES | 73.08% | 73.08% | 0.00% | 72.50% | 64.00% | 90.00% | 0.00% | - |
| COMITÉ DE AGUA POTABLE Y ALCANTARILLADO DEL MUNICIPIO DE TLAZAZALCA | PARAMUNICIPALES MAYORES | 78.25% | 78.25% | 100.00% | 95.00% | 100.00% | 0.00% | 0.00% | - |
| COMITÉ DE AGUA POTABLE DEL MUNICIPIO DE APATZINGÁN MICHOACÁN | PARAMUNICIPALES MAYORES | 92.92% | 92.92% | 0.00% | 87.50% | 100.00% | 90.00% | 0.00% | - |
| COMITÉ DE AGUA POTABLE Y ALCANTARILLADO DE BRISEÑAS | PARAMUNICIPALES MAYORES | 5.33% | 5.33% | 0.00% | 0.00% | 0.00% | 26.67% | 0.00% | - |
| COMITÉ DE AGUA POTABLE Y ALCANTARILLADO DE CHERÁN | PARAMUNICIPALES MAYORES | 0.00% | 0.00% | 0.00% | 0.00% | 0.00% | 0.00% | 0.00% | - |
| COMITÉ DE AGUA POTABLE Y ALCANTARILLADO DE CUITZEO | PARAMUNICIPALES MAYORES | 97.67% | 97.67% | 100.00% | 93.33% | 100.00% | 100.00% | 0.00% | - |
| COMITÉ DE AGUA POTABLE Y ALCANTARILLADO DEL MUNICIPIO DE ARIO DE ROSALES MICHOACAN | PARAMUNICIPALES MAYORES | 90.00% | 90.00% | 100.00% | 100.00% | 100.00% | 50.00% | 0.00% | - |
| COMITÉ DE AGUA POTABLE Y ALCANTARILLADO DEL MUNICIPIO DE BUENAVISTA TOMATLAN | PARAMUNICIPALES MAYORES | 77.38% | 77.38% | 0.00% | 92.50% | 82.86% | 80.00% | 0.00% | - |
| COMITÉ DE AGUA POTABLE Y ALCANTARILLADO DEL MUNICIPIO DE COAHUAYANA | PARAMUNICIPALES MAYORES | 100.00% | 100.00% | 0.00% | 100.00% | 100.00% | 100.00% | 0.00% | - |
| COMITÉ DE AGUA POTABLE Y ALCANTARILLADO DEL MUNICIPIO DE COAHUAYANA | PARAMUNICIPALES MAYORES | 58.79% | 58.79% | 0.00% | 57.50% | 80.00% | 53.33% | 0.00% | - |
| COMITÉ DE AGUA POTABLE Y ALCANTARILLADO DEL MUNICIPIO DE LA HUACANA | PARAMUNICIPALES MAYORES | 87.38% | 87.38% | 0.00% | 92.50% | 100.00% | 100.00% | 0.00% | - |
| COMITÉ DE AGUA POTABLE Y ALCANTARILLADO DEL MUNICIPIO DE MARAVATIO MICHOACAN | PARAMUNICIPALES MAYORES | 97.13% | 97.13% | 80.00% | 97.50% | 100.00% | 100.00% | 0.00% | - |
| COMITÉ DE AGUA POTABLE Y ALCANTARILLADO DEL MUNICIPIO DE PERIBÁN DE RAMOS MICHOACÁN | PARAMUNICIPALES MAYORES | 0.00% | 0.00% | 0.00% | 0.00% | 0.00% | 0.00% | 0.00% | - |
| COMITÉ DE AGUA POTABLE Y ALCANTARILLADO DEL MUNICIPIO DE TARÍMBARO | PARAMUNICIPALES MAYORES | 100.00% | 100.00% | 0.00% | 100.00% | 100.00% | 100.00% | 0.00% | - |
| COMITÉ DE AGUA POTABLE Y ALCANTARILLADO DEL MUNICIPIO DE YURECUARO | PARAMUNICIPALES MAYORES | 0.00% | 0.00% | 0.00% | 0.00% | 0.00% | 0.00% | 0.00% | - |
| COMITÉ DE AGUA POTABLE Y ALCANTARILLADO LÁZARO CÁRDENAS | PARAMUNICIPALES MAYORES | 78.22% | 78.22% | 0.00% | 80.00% | 64.00% | 100.00% | 0.00% | - |
| COMITÉ DE DESARROLLO INTEGRAL DE LA FAMILIA DEL MUNICIPIO DE LA HUACANA | PARAMUNICIPALES MAYORES | 78.28% | 78.28% | 0.00% | 82.50% | 84.00% | 100.00% | 0.00% | - |
| COMITÉ OPERATIVO DEL AGUA POTABLE Y SANEAMIENTO DEL MUNICIPIO DE ANGAMACUTIRO | PARAMUNICIPALES MAYORES | 0.00% | 0.00% | 0.00% | 0.00% | 0.00% | 0.00% | 0.00% | - |
| INSTITUTO DE LA JUVENTUD MORELIANA | PARAMUNICIPALES MAYORES | 98.00% | 98.00% | 100.00% | 100.00% | 100.00% | 90.00% | 0.00% | - |
| INSTITUTO MUNICIPAL DE CULTURA FISICA Y DEPORTE | PARAMUNICIPALES MAYORES | 18.63% | 18.63% | 0.00% | 7.50% | 0.00% | 80.00% | 0.00% | - |
| INSTITUTO MUNICIPAL DE LA MUJER PARA LA IGUALDAD SUSTANTIVA | PARAMUNICIPALES MAYORES | 96.22% | 96.22% | 0.00% | 100.00% | 96.00% | 90.00% | 0.00% | - |
| INSTITUTO MUNICIPAL DE PLANEACIÓN DE MORELIA | PARAMUNICIPALES MAYORES | 0.00% | 0.00% | 0.00% | 0.00% | 0.00% | 0.00% | 0.00% | - |
| INSTITUTO MUNICIPAL DE PLANEACION DE URUAPAN MICHOACAN | PARAMUNICIPALES MAYORES | 0.00% | 0.00% | 0.00% | 0.00% | 0.00% | 0.00% | 0.00% | - |
| ORGANISMO DE AGUA POTABLE Y ALCANTARILLADO DEL MUNICIPIO DE INDAPARAPEO MICHOACÁN | PARAMUNICIPALES MAYORES | 100.00% | 100.00% | 0.00% | 100.00% | 100.00% | 100.00% | 0.00% | - |
| ORGANISMO OPERADOR DE AGUA POTABLE ALCANTARILLADO Y SANEAMIENTO DE CHILCHOTA | PARAMUNICIPALES MAYORES | 99.03% | 99.03% | 0.00% | 97.50% | 100.00% | 100.00% | 0.00% | - |
| ORGANISMO OPERADOR DE AGUA POTABLE ALCANTARILLADO Y SANEAMIENTO DE JIQUILPAN MICHOACAN | PARAMUNICIPALES MAYORES | 100.00% | 100.00% | 0.00% | 100.00% | 100.00% | 100.00% | 0.00% | - |
| ORGANISMO OPERADOR DE AGUA POTABLE ALCANTARILLADO Y SANEAMIENTO DE MORELIA | PARAMUNICIPALES MAYORES | 100.00% | 100.00% | 100.00% | 100.00% | 100.00% | 100.00% | 0.00% | - |
| ORGANISMO OPERADOR DE AGUA POTABLE ALCANTARILLADO Y SANEAMIENTO DE PANINDICUARO | PARAMUNICIPALES MAYORES | 100.00% | 100.00% | 0.00% | 100.00% | 100.00% | 100.00% | 0.00% | - |
| ORGANISMO OPERADOR DE AGUA POTABLE ALCANTARILLADO Y SANEAMIENTO DE QUIROGA | PARAMUNICIPALES MAYORES | 100.00% | 100.00% | 0.00% | 100.00% | 100.00% | 100.00% | 0.00% | - |
| ORGANISMO OPERADOR DE AGUA POTABLE ALCANTARILLADO Y SANEAMIENTO DE ZINAPECUARO | PARAMUNICIPALES MAYORES | 89.88% | 89.88% | 0.00% | 91.11% | 94.29% | 80.00% | 0.00% | - |
| ORGANISMO OPERADOR DE AGUA POTABLE ALCANTARILLADO Y SNMTO DE TZINTUZNTZAN | PARAMUNICIPALES MAYORES | 0.00% | 0.00% | 0.00% | 0.00% | 0.00% | 0.00% | 0.00% | - |
| ORGANISMO OPERADOR DEL AGUA POTABLE ALCANTARILLADO Y SANEAMIENTO DE COPANDARO | PARAMUNICIPALES MAYORES | 7.67% | 7.67% | 0.00% | 6.67% | 0.00% | 26.67% | 0.00% | - |
| ORGANISMO OPERADOR DEL AGUA POTABLE ALCANTARILLADO Y SANEAMIENTO DE HUIRAMBA MICHOACÁN | PARAMUNICIPALES MAYORES | 80.97% | 80.97% | 0.00% | 82.50% | 80.00% | 80.00% | 0.00% | - |

| NOMBRE DEL ENTE PÚBLICO | CLASIFICACIÓN DEL ENTE EN SEVAC | RESULTADO GLOBAL | D. TRANSPARENCIA | D.1 PUBLICAR TÍTULO V | D.2 PUBLICAR CONTENIDO CONTABLE | D.3 PUBLICAR CONTENIDO PRESUPUESTARIO | D.4 PUBLICAR CONTENIDO PROGRAMÁTICO | D.5 PUBLICAR OTRAS OBLIGACIONES | E. CUENTA PÚBLICA |
|--|---------------------------------|------------------|------------------|-----------------------|---------------------------------|---------------------------------------|-------------------------------------|---------------------------------|-------------------|
| ORGANISMO OPERADOR DEL AGUA POTABLE DEL MUNICIPIO DE CHAVINDA | PARAMUNICIPALES MAYORES | 98.00% | 98.00% | 100.00% | 100.00% | 100.00% | 90.00% | 0.00% | - |
| ORGANISMO OPERADOR DEL SISTEMA DE AGUA POTABLE ALCANTARILLADO Y SANEAMIENTO DE VILLA MADERO MICHOACAN | PARAMUNICIPALES MAYORES | 100.00% | 100.00% | 0.00% | 100.00% | 100.00% | 100.00% | 0.00% | - |
| ORGANISMO OPERADOR DEL SISTEMA DE AGUA POTABLE ALCANTARILLADO Y SANEAMIENTO HUANDACAREO | PARAMUNICIPALES MAYORES | 56.93% | 56.93% | 0.00% | 57.50% | 48.00% | 100.00% | 0.00% | - |
| ORGANISMO OPERADOR MUNICIPAL DEL AGUA POTABLE ALCANTARILLADO Y SANEAMIENTO DE NUMARÁN | PARAMUNICIPALES MAYORES | 70.83% | 70.83% | 0.00% | 65.00% | 60.00% | 100.00% | 0.00% | - |
| ORGANISMO OPERADOR SANEAMIENTO AGUA POTABLE ALCANTARILLADO DE VILLA MORELOS | PARAMUNICIPALES MAYORES | 100.00% | 100.00% | 0.00% | 100.00% | 100.00% | 100.00% | 0.00% | - |
| PANTEON MUNICIPAL SAN JERONIMO | PARAMUNICIPALES MAYORES | 3.89% | 3.89% | 0.00% | 11.11% | 0.00% | 0.00% | 0.00% | - |
| POLIFORUM CENTRO DE INNOVACION SOCIAL | PARAMUNICIPALES MAYORES | 57.60% | 57.60% | 0.00% | 100.00% | 36.00% | 50.00% | 0.00% | - |
| PRO MANTENIMIENTO DEL SISTEMA DE AGUA POTABLE DEL MUNICIPIO DE PATZCUARO | PARAMUNICIPALES MAYORES | 27.08% | 27.08% | 0.00% | 12.50% | 0.00% | 100.00% | 0.00% | - |
| SISTEMA DE AGUA POTABLE ALCANTARILLADO DE TARETAN | PARAMUNICIPALES MAYORES | 0.00% | 0.00% | 0.00% | 0.00% | 0.00% | 0.00% | 0.00% | - |
| SISTEMA DE AGUA POTABLE ALCANTARILLADO DE ZAMORA | PARAMUNICIPALES MAYORES | 100.00% | 100.00% | 0.00% | 100.00% | 100.00% | 100.00% | 0.00% | - |
| SISTEMA DE AGUA POTABLE ALCANTARILLADO Y SANEAMIENTO DE TANGANCICUARO | PARAMUNICIPALES MAYORES | 96.11% | 96.11% | 100.00% | 88.89% | 100.00% | 100.00% | 0.00% | - |
| SISTEMA DE AGUA POTABLE ALCANTARILLADO Y SANEAMIENTO DE ZACAPU | PARAMUNICIPALES MAYORES | 100.00% | 100.00% | 100.00% | 100.00% | 100.00% | 100.00% | 0.00% | - |
| SISTEMA DE AGUA POTABLE Y ALCANTARILLADO DE HUETAMO | PARAMUNICIPALES MAYORES | 100.00% | 100.00% | 0.00% | 100.00% | 100.00% | 100.00% | 0.00% | - |
| SISTEMA DE AGUA POTABLE Y ALCANTARILLADO DE PARACHO | PARAMUNICIPALES MAYORES | 95.14% | 95.14% | 0.00% | 87.50% | 100.00% | 100.00% | 0.00% | - |
| SISTEMA DE AGUA POTABLE Y ALCANTARILLADO DE S. TANGAMANDAPIO | PARAMUNICIPALES MAYORES | 28.00% | 28.00% | 0.00% | 40.00% | 32.00% | 0.00% | 0.00% | - |
| SISTEMA DE AGUA POTABLE Y ALCANTARILLADO DE SAN JOSE DE GRACIA DEL MUNICIPIO DE MARCOS CASTELLANOS MICHOACAN | PARAMUNICIPALES MAYORES | 100.00% | 100.00% | 0.00% | 100.00% | 100.00% | 100.00% | 0.00% | - |
| SISTEMA DE AGUA POTABLE Y ALCANTARILLADO DE TUXPAN | PARAMUNICIPALES MAYORES | 90.00% | 90.00% | 100.00% | 100.00% | 100.00% | 50.00% | 0.00% | - |
| SISTEMA DE AGUA POTABLE Y ALCANTARILLADO DE ZITACUARO | PARAMUNICIPALES MAYORES | 100.00% | 100.00% | 100.00% | 100.00% | 100.00% | 100.00% | 0.00% | - |
| SISTEMA DE AGUA POTABLE Y ALCANTARILLADO DESCENTRALIZADO LOS REYES | PARAMUNICIPALES MAYORES | 87.47% | 87.47% | 0.00% | 97.50% | 76.00% | 90.00% | 0.00% | - |
| SISTEMA MUNICIPAL PARA EL DESARROLLO INTEGRAL DE LA FAMILIA DE HUETAMO | PARAMUNICIPALES MAYORES | 91.63% | 91.63% | 60.00% | 87.50% | 100.00% | 100.00% | 0.00% | - |
| SISTEMAS DE AGUA POTABLE Y ALCANTARILLADO DE JACONA | PARAMUNICIPALES MAYORES | 100.00% | 100.00% | 0.00% | 100.00% | 100.00% | 100.00% | 0.00% | - |
| COMITÉ DE AGUA POTABLE ALCANTARILLADO Y SANEAMIENTO DEL MUNICIPIO DE AGUILILLA | PARAMUNICIPALES MENORES | 100.00% | 100.00% | 100.00% | 100.00% | 100.00% | 0.00% | 0.00% | - |
| COMITÉ DE AGUA POTABLE ALCANTARILLADO Y SANEAMIENTO DEL PAJACUARAN | PARAMUNICIPALES MENORES | 0.00% | 0.00% | 0.00% | 0.00% | 0.00% | 0.00% | 0.00% | - |
| COMITÉ DE AGUA POTABLE Y ALCANTARILLADO DE ACUITZIO DEL CANJE | PARAMUNICIPALES MENORES | 60.00% | 60.00% | 0.00% | 80.00% | 40.00% | 0.00% | 0.00% | - |
| COMITÉ DE AGUA POTABLE Y ALCANTARILLADO DE NUEVO PARANGARICUTIRO | PARAMUNICIPALES MENORES | 80.00% | 80.00% | 0.00% | 80.00% | 80.00% | 0.00% | 0.00% | - |
| COMITÉ DE AGUA POTABLE Y ALCANTARILLADO DEL MUNICIPIO DE ÁLVARO OBREGÓN | PARAMUNICIPALES MENORES | 95.00% | 95.00% | 0.00% | 100.00% | 90.00% | 0.00% | 0.00% | - |
| COMITÉ DE AGUA POTABLE Y ALCANTARILLADO DEL MUNICIPIO DE IXTLÁN | PARAMUNICIPALES MENORES | 0.00% | 0.00% | 0.00% | 0.00% | 0.00% | 0.00% | 0.00% | - |
| INSTITUTO MUNICIPAL DE PLANEACIÓN | PARAMUNICIPALES MENORES | 0.00% | 0.00% | 0.00% | 0.00% | 0.00% | 0.00% | 0.00% | - |
| ORGANISMO OPERADOR DE AGUA POTABLE ALCANTARILLADO Y SANEAMIENTO DE IRIMBO MCHOACAN | PARAMUNICIPALES MENORES | 0.00% | 0.00% | 0.00% | 0.00% | 0.00% | 0.00% | 0.00% | - |
| ORGANISMO OPERADOR DE AGUA POTABLE ALCANTARILLADO Y SANEAMIENTO DE APORO MICHOACAN | PARAMUNICIPALES MENORES | 100.00% | 100.00% | 0.00% | 100.00% | 100.00% | 0.00% | 0.00% | - |
| ORGANISMO OPERADOR DE AGUA POTABLE ALCANTARILLADO Y SANEAMIENTO DE COJUMATLÁN DE RÉGULES | PARAMUNICIPALES MENORES | 75.00% | 75.00% | 0.00% | 100.00% | 50.00% | 0.00% | 0.00% | - |
| ORGANISMO OPERADOR DE AGUA POTABLE ALCANTARILLADO Y SANEAMIENTO DE VILLAMAR | PARAMUNICIPALES MENORES | 0.00% | 0.00% | 0.00% | 0.00% | 0.00% | 0.00% | 0.00% | - |
| ORGANISMO OPERADOR DE AGUA POTABLE ALCANTARILLADO Y SANEAMIENTO ORGANISMO PUBLICO DEL MUNICIPIO DE VISTA HERMOSA MICHOACÁN | PARAMUNICIPALES MENORES | 0.00% | 0.00% | 0.00% | 0.00% | 0.00% | 0.00% | 0.00% | - |
| ORGANISMO OPERADOR DE AGUA POTABLE Y ALCANTARILLADO DE CHURINTZIO | PARAMUNICIPALES MENORES | 100.00% | 100.00% | 0.00% | 100.00% | 100.00% | 0.00% | 0.00% | - |
| ORGANISMO OPERADOR DEL SISTEMA DE AGUA POTABLE ALCANTARILLADO Y SANEAMIENTO DE TINGÜINDÍN MICH | PARAMUNICIPALES MENORES | 80.00% | 80.00% | 80.00% | 80.00% | 80.00% | 0.00% | 0.00% | - |
| ORGANISMO OPERADOR DE AGUA POTABLE ALCANTARILLADO Y SANEAMIENTO DE TOCUMBO | PARAMUNICIPALES MENORES | 64.00% | 64.00% | 0.00% | 80.00% | 80.00% | 0.00% | 0.00% | - |
| SISTEMA DE AGUA POTABLE Y ALCANTARILLADO DE ECUANDUREO | PARAMUNICIPALES MENORES | 0.00% | 0.00% | 0.00% | 0.00% | 0.00% | 0.00% | 0.00% | - |
| SISTEMA DE AGUA POTABLE Y ALCANTARILLADO DE PUREPERO DE ECHAIZ | PARAMUNICIPALES MENORES | 72.00% | 72.00% | 60.00% | 100.00% | 50.00% | 0.00% | 0.00% | - |
| SISTEMA DE AGUA POTABLE Y ALCANTARILLADO DEL MUNICIPIO DE PENJAMILLO DE DEGOLLADO | PARAMUNICIPALES MENORES | 80.00% | 80.00% | 0.00% | 80.00% | 80.00% | 0.00% | 0.00% | - |
| SISTEMA DE AGUA POTABLE Y ALCANTARILLADO DEL MUNICIPIO DE TUMBISCATIO | PARAMUNICIPALES MENORES | 100.00% | 100.00% | 100.00% | 100.00% | 100.00% | 0.00% | 0.00% | - |

| NOMBRE DEL ENTE PÚBLICO | CLASIFICACIÓN DEL ENTE EN SEVAC | RESULTADO GLOBAL | D. TRANSPARENCIA | D.1 PUBLICAR TÍTULO V | D.2 PUBLICAR CONTENIDO CONTABLE | D.3 PUBLICAR CONTENIDO PRESUPUESTARIO | D.4 PUBLICAR CONTENIDO PROGRAMÁTICO | D.5 PUBLICAR OTRAS OBLIGACIONES | E. CUENTA PÚBLICA |
|---|---------------------------------|------------------|------------------|-----------------------|---------------------------------|---------------------------------------|-------------------------------------|---------------------------------|-------------------|
| PODER EJECUTIVO DEL GOBIERNO DEL ESTADO DE MORELOS | PODER EJECUTIVO ESTATAL | 91.88% | 96.22% | 100.00% | 97.78% | 100.00% | 66.67% | 100.00% | 88.98% |
| COMISIÓN DE DERECHOS HUMANOS DEL ESTADO DE MORELOS | PODERES Y AUTÓNOMOS | 100.00% | 100.00% | 100.00% | 100.00% | 100.00% | 100.00% | 0.00% | - |
| CONGRESO DEL ESTADO DE MORELOS | PODERES Y AUTÓNOMOS | 79.22% | 79.22% | 0.00% | 97.78% | 100.00% | 50.00% | 0.00% | - |
| EL COLEGIO DE MORELOS | PODERES Y AUTÓNOMOS | 100.00% | 100.00% | 100.00% | 100.00% | 100.00% | 100.00% | 0.00% | - |
| FISCALÍA GENERAL DEL ESTADO DE MORELOS | PODERES Y AUTÓNOMOS | 88.44% | 88.44% | 0.00% | 95.56% | 100.00% | 100.00% | 0.00% | - |
| H. TRIBUNAL SUPERIOR DE JUSTICIA DEL ESTADO DE MORELOS | PODERES Y AUTÓNOMOS | 100.00% | 100.00% | 100.00% | 100.00% | 100.00% | 100.00% | 0.00% | - |
| INSTITUTO DE DESARROLLO Y FORTALECIMIENTO MUNICIPAL DEL ESTADO DE MORELOS | PODERES Y AUTÓNOMOS | 100.00% | 100.00% | 100.00% | 100.00% | 100.00% | 100.00% | 0.00% | - |
| INSTITUTO DE LA MUJER PARA EL ESTADO DE MORELOS | PODERES Y AUTÓNOMOS | 93.33% | 93.33% | 100.00% | 100.00% | 100.00% | 66.67% | 0.00% | - |
| INSTITUTO MORELENSE DE INFORMACIÓN PÚBLICA Y ESTADÍSTICA | PODERES Y AUTÓNOMOS | 100.00% | 100.00% | 100.00% | 100.00% | 100.00% | 100.00% | 0.00% | - |
| INSTITUTO MORELENSE DE PROCESOS ELECTORALES Y PARTICIPACIÓN CUIDADANA | PODERES Y AUTÓNOMOS | 89.22% | 89.22% | 0.00% | 97.78% | 100.00% | 100.00% | 0.00% | - |
| TRIBUNAL DE JUSTICIA ADMINISTRATIVA DEL ESTADO DE MORELOS | PODERES Y AUTÓNOMOS | 100.00% | 100.00% | 100.00% | 100.00% | 100.00% | 100.00% | 0.00% | - |
| TRIBUNAL ELECTORAL DEL ESTADO DE MORELOS | PODERES Y AUTÓNOMOS | 100.00% | 100.00% | 100.00% | 100.00% | 100.00% | 100.00% | 0.00% | - |
| TRIBUNAL UNITARIO DE JUSTICIA PENAL PARA ADOLESCENTES DEL ESTADO DE MORELOS | PODERES Y AUTÓNOMOS | 100.00% | 100.00% | 100.00% | 100.00% | 100.00% | 100.00% | 0.00% | - |
| UNIVERSIDAD AUTÓNOMA DEL ESTADO DE MORELOS | PODERES Y AUTÓNOMOS | 100.00% | 100.00% | 100.00% | 100.00% | 100.00% | 100.00% | 0.00% | - |
| INSTITUTO ESTATAL DE EDUCACIÓN PARA ADULTOS | PARAESTATALES | 100.00% | 100.00% | 100.00% | 100.00% | 100.00% | 100.00% | 0.00% | - |
| AEROPUERTO DE CUERNAVACA S.A. DE C.V. | PARAESTATALES | 87.92% | 87.92% | 0.00% | 97.50% | 100.00% | 50.00% | 0.00% | - |
| AUDITORIO CULTURAL TEOPANZOLCO | PARAESTATALES | 88.03% | 88.03% | 0.00% | 97.78% | 100.00% | 50.00% | 0.00% | - |
| CENTRO MORELENSE DE LAS ARTES | PARAESTATALES | 100.00% | 100.00% | 100.00% | 100.00% | 100.00% | 100.00% | 0.00% | - |
| COLEGIO DE BACHILLERES DEL ESTADO DE MORELOS | PARAESTATALES | 100.00% | 100.00% | 100.00% | 100.00% | 100.00% | 100.00% | 0.00% | - |
| COLEGIO DE EDUCACIÓN PROFESIONAL TÉCNICA DEL ESTADO DE MORELOS | PARAESTATALES | 100.00% | 100.00% | 100.00% | 100.00% | 100.00% | 100.00% | 0.00% | - |
| COLEGIO DE ESTUDIOS CIENTÍFICOS Y TECNOLÓGICOS DEL ESTADO DE MORELOS | PARAESTATALES | 100.00% | 100.00% | 100.00% | 100.00% | 100.00% | 100.00% | 0.00% | - |
| COMISIÓN EJECUTIVA DE ATENCIÓN Y REPARACIÓN A VÍCTIMAS DEL ESTADO DE MORELOS | PARAESTATALES | 100.00% | 100.00% | 100.00% | 100.00% | 100.00% | 100.00% | 0.00% | - |
| COMISIÓN ESTATAL DE ARBITRAJE MÉDICO | PARAESTATALES | 100.00% | 100.00% | 100.00% | 100.00% | 100.00% | 100.00% | 0.00% | - |
| COMISIÓN ESTATAL DE MEJORA REGULATORIA | PARAESTATALES | 100.00% | 100.00% | 100.00% | 100.00% | 100.00% | 100.00% | 0.00% | - |
| COMISIÓN ESTATAL DE RESERVAS TERRITORIALES | PARAESTATALES | 100.00% | 100.00% | 100.00% | 100.00% | 100.00% | 100.00% | 0.00% | - |
| COMISIÓN ESTATAL DEL AGUA | PARAESTATALES | 100.00% | 100.00% | 100.00% | 100.00% | 100.00% | 100.00% | 0.00% | - |
| CONSEJO DE CIENCIA Y TECNOLOGÍA DEL ESTADO DE MORELOS | PARAESTATALES | 100.00% | 100.00% | 100.00% | 100.00% | 100.00% | 100.00% | 0.00% | - |
| COORDINACIÓN ESTATAL DE PROTECCIÓN CIVIL | PARAESTATALES | 100.00% | 100.00% | 100.00% | 100.00% | 100.00% | 100.00% | 0.00% | - |
| FIDEICOMISO BALNEARIO AGUA HEDIONDA | PARAESTATALES | 94.22% | 94.22% | 100.00% | 91.11% | 100.00% | 86.67% | 0.00% | - |
| FIDEICOMISO CENTRO DE CONGRESOS Y CONVENCIONES MORELOS | PARAESTATALES | 100.00% | 100.00% | 100.00% | 100.00% | 100.00% | 100.00% | 0.00% | - |
| FIDEICOMISO EJECUTIVO DEL FONDO DE COMPETITIVIDAD Y PROMOCIÓN DEL EMPLEO | PARAESTATALES | 100.00% | 100.00% | 100.00% | 100.00% | 100.00% | 100.00% | 0.00% | - |
| FIDEICOMISO FONDO DE DESARROLLO EMPRESARIAL Y PROMOCIÓN DE LA INVERSIÓN | PARAESTATALES | 100.00% | 100.00% | 100.00% | 100.00% | 100.00% | 100.00% | 0.00% | - |
| FIDEICOMISO LAGO DE TEQUESQUITENGO | PARAESTATALES | 100.00% | 100.00% | 100.00% | 100.00% | 100.00% | 100.00% | 0.00% | - |
| FIDEICOMISO PARQUE CIENTÍFICO Y TECNOLÓGICO MORELOS | PARAESTATALES | 95.67% | 95.67% | 80.00% | 93.33% | 100.00% | 100.00% | 0.00% | - |
| FIDEICOMISO TURISMO MORELOS | PARAESTATALES | 77.78% | 77.78% | 100.00% | 55.56% | 100.00% | 66.67% | 0.00% | - |
| HOSPITAL DEL NIÑO MORELENSE | PARAESTATALES | 100.00% | 100.00% | 100.00% | 100.00% | 100.00% | 100.00% | 0.00% | - |
| INSTITUTO DE CAPACITACIÓN PARA EL TRABAJO DEL ESTADO DE MORELOS | PARAESTATALES | 100.00% | 100.00% | 100.00% | 100.00% | 100.00% | 100.00% | 0.00% | - |
| INSTITUTO DE CRÉDITO PARA LOS TRABAJADORES AL SERVICIO DEL GOBIERNO DEL ESTADO DE MORELOS | PARAESTATALES | 99.22% | 99.22% | 100.00% | 97.78% | 100.00% | 100.00% | 0.00% | - |
| INSTITUTO DE LA DEFENSORÍA PÚBLICA DEL ESTADO DE MORELOS | PARAESTATALES | 98.67% | 98.67% | 100.00% | 100.00% | 100.00% | 93.33% | 0.00% | - |
| INSTITUTO DE LA EDUCACIÓN BÁSICA DEL ESTADO DE MORELOS | PARAESTATALES | 100.00% | 100.00% | 100.00% | 100.00% | 100.00% | 100.00% | 0.00% | - |
| INSTITUTO DE SERVICIOS REGISTRALES Y CATASTRALES DEL ESTADO DE MORELOS | PARAESTATALES | 100.00% | 100.00% | 100.00% | 100.00% | 100.00% | 100.00% | 0.00% | - |
| INSTITUTO DEL DEPORTE Y CULTURA FÍSICA DEL ESTADO DE MORELOS | PARAESTATALES | 100.00% | 100.00% | 100.00% | 100.00% | 100.00% | 100.00% | 0.00% | - |
| INSTITUTO ESTATAL DE INFRAESTRUCTURA EDUCATIVA | PARAESTATALES | 100.00% | 100.00% | 100.00% | 100.00% | 100.00% | 100.00% | 0.00% | - |
| INSTITUTO MORELENSE DE RADIO Y TELEVISIÓN | PARAESTATALES | 99.22% | 99.22% | 100.00% | 97.78% | 100.00% | 100.00% | 0.00% | - |
| INSTITUTO MORELENSE PARA EL FINANCIAMIENTO DEL SECTOR PRODUCTIVO | PARAESTATALES | 100.00% | 100.00% | 100.00% | 100.00% | 100.00% | 100.00% | 0.00% | - |
| MUSEO MORELENSE DE ARTE CONTEMPORÁNEO JUAN SORIANO | PARAESTATALES | 81.67% | 81.67% | 100.00% | 100.00% | 85.71% | 33.33% | 0.00% | - |
| MUSEO MORELENSE DE ARTE POPULAR | PARAESTATALES | 85.00% | 85.00% | 0.00% | 100.00% | 85.71% | 100.00% | 0.00% | - |
| OPERADOR DE CARRETERAS DE CUOTA | PARAESTATALES | 100.00% | 100.00% | 100.00% | 100.00% | 100.00% | 100.00% | 0.00% | - |
| RÉGIMEN ESTATAL DE PROTECCIÓN SOCIAL EN SALUD DE MORELOS | PARAESTATALES | 100.00% | 100.00% | 100.00% | 100.00% | 100.00% | 100.00% | 0.00% | - |
| SERVICIOS DE SALUD DE MORELOS | PARAESTATALES | 100.00% | 100.00% | 100.00% | 100.00% | 100.00% | 100.00% | 0.00% | - |
| SISTEMA PARA EL DESARROLLO INTEGRAL DE LA FAMILIA DEL ESTADO DE MORELOS | PARAESTATALES | 100.00% | 100.00% | 100.00% | 100.00% | 100.00% | 100.00% | 0.00% | - |
| UNIVERSIDAD POLITÉCNICA DEL ESTADO DE MORELOS | PARAESTATALES | 100.00% | 100.00% | 100.00% | 100.00% | 100.00% | 100.00% | 0.00% | - |
| UNIVERSIDAD TECNOLÓGICA DEL SUR DEL ESTADO DE MORELOS | PARAESTATALES | 100.00% | 100.00% | 100.00% | 100.00% | 100.00% | 100.00% | 0.00% | - |
| UNIVERSIDAD TECNOLÓGICA EMILIANO ZAPATA DEL ESTADO DE MORELOS | PARAESTATALES | 100.00% | 100.00% | 100.00% | 100.00% | 100.00% | 100.00% | 0.00% | - |
| 17-003 AXOCHIAPAN | MUNICIPIOS MAYORES | 73.50% | 81.39% | 77.78% | 97.78% | 100.00% | 33.33% | 50.00% | 68.25% |
| 17-004 AYALA | MUNICIPIOS MAYORES | 58.79% | 76.83% | 66.67% | 100.00% | 100.00% | 26.67% | 50.00% | 46.77% |
| 17-006 CUAUTLA | MUNICIPIOS MAYORES | 58.71% | 70.28% | 55.56% | 88.89% | 100.00% | 33.33% | 50.00% | 51.00% |
| 17-007 CUERNAVACA | MUNICIPIOS MAYORES | 91.15% | 91.15% | 88.89% | 100.00% | 97.14% | 86.67% | 50.00% | MIF 2019 |



RESULTADOS DEL PERIODO 3 DE 2019
MORELOS

| NOMBRE DEL ENTE PÚBLICO | CLASIFICACIÓN DEL ENTE EN SEVAC | RESULTADO GLOBAL | D. TRANSPARENCIA | D.1 PUBLICAR TÍTULO V | D.2 PUBLICAR CONTENIDO CONTABLE | D.3 PUBLICAR CONTENIDO PRESUPUESTARIO | D.4 PUBLICAR CONTENIDO PROGRAMÁTICO | D.5 PUBLICAR OTRAS OBLIGACIONES | E. CUENTA PÚBLICA |
|--|---------------------------------|------------------|------------------|-----------------------|---------------------------------|---------------------------------------|-------------------------------------|---------------------------------|-------------------|
| 17-008 EMILIANO ZAPATA | MUNICIPIOS MAYORES | 82.97% | 92.22% | 100.00% | 88.89% | 100.00% | 100.00% | 0.00% | 76.81% |
| 17-011 JIUTEPEC | MUNICIPIOS MAYORES | 100.00% | 100.00% | 100.00% | 100.00% | 100.00% | 100.00% | 100.00% | MIF 2019 |
| 17-012 JOJUTLA | MUNICIPIOS MAYORES | 80.28% | 80.28% | 66.67% | 97.78% | 100.00% | 66.67% | 50.00% | MIF 2019 |
| 17-015 MIACÁTLAN | MUNICIPIOS MAYORES | 68.58% | 61.78% | 35.56% | 88.89% | 80.00% | 53.33% | 80.00% | 73.12% |
| 17-017 PUENTE DE IXTLA | MUNICIPIOS MAYORES | 53.68% | 69.61% | 40.00% | 97.78% | 100.00% | 66.67% | 50.00% | 43.06% |
| 17-018 TEMIXCO | MUNICIPIOS MAYORES | 84.43% | 70.56% | 100.00% | 88.89% | 0.00% | 33.33% | 100.00% | 93.68% |
| 17-019 TEPALCINGO | MUNICIPIOS MAYORES | 0.00% | 0.00% | 0.00% | 0.00% | 0.00% | 0.00% | 0.00% | 0.00% |
| 17-020 TEPOZTLÁN | MUNICIPIOS MAYORES | 100.00% | 100.00% | 100.00% | 100.00% | 100.00% | 100.00% | 100.00% | 100.00% |
| 17-024 TLALTIZAPÁN DE ZAPATA | MUNICIPIOS MAYORES | 100.00% | 100.00% | 100.00% | 100.00% | 100.00% | 100.00% | 100.00% | 100.00% |
| 17-025 TLAQUILTENANGO | MUNICIPIOS MAYORES | 100.00% | 100.00% | 100.00% | 100.00% | 100.00% | 100.00% | 100.00% | 100.00% |
| 17-028 XOCHITEPEC | MUNICIPIOS MAYORES | 78.27% | 95.56% | 88.89% | 100.00% | 100.00% | 100.00% | 100.00% | 66.74% |
| 17-029 YAUTEPEC | MUNICIPIOS MAYORES | 98.64% | 96.61% | 97.78% | 100.00% | 100.00% | 100.00% | 50.00% | 100.00% |
| 17-030 YECAPIXTLA | MUNICIPIOS MAYORES | 64.04% | 56.94% | 33.33% | 71.11% | 100.00% | 33.33% | 50.00% | 68.77% |
| 17-031 ZACATEPEC | MUNICIPIOS MAYORES | 99.35% | 100.00% | 100.00% | 100.00% | 100.00% | 100.00% | 100.00% | 98.91% |
| 17-001 AMACUZAC | MUNICIPIOS MENORES | 94.89% | 87.22% | 88.89% | 100.00% | 100.00% | 0.00% | 50.00% | 100.00% |
| 17-002 ATLATLAHUCAN | MUNICIPIOS MENORES | 100.00% | 100.00% | 100.00% | 100.00% | 100.00% | 0.00% | 100.00% | 100.00% |
| 17-005 COATLÁN DEL RÍO | MUNICIPIOS MENORES | 94.80% | 96.89% | 95.56% | 100.00% | 100.00% | 0.00% | 100.00% | 93.40% |
| 17-009 HUITZILAC | MUNICIPIOS MENORES | 58.00% | 0.00% | 0.00% | 0.00% | 0.00% | 0.00% | 0.00% | 96.67% |
| 17-010 JANTETELCO | MUNICIPIOS MENORES | 100.00% | 100.00% | 100.00% | 100.00% | 100.00% | 0.00% | 100.00% | 100.00% |
| 17-013 JONACATEPEC DE LEANDRO VALLE | MUNICIPIOS MENORES | 87.12% | 91.89% | 95.56% | 100.00% | 100.00% | 0.00% | 50.00% | 83.93% |
| 17-014 MAZATEPEC | MUNICIPIOS MENORES | 100.00% | 100.00% | 100.00% | 100.00% | 100.00% | 0.00% | 100.00% | 100.00% |
| 17-016 OCUIUTUCO | MUNICIPIOS MENORES | 93.88% | 100.00% | 100.00% | 100.00% | 100.00% | 0.00% | 100.00% | 89.80% |
| 17-021 TETECALA | MUNICIPIOS MENORES | 94.84% | 87.11% | 84.44% | 100.00% | 100.00% | 0.00% | 80.00% | 100.00% |
| 17-022 TETELA DEL VOLCÁN | MUNICIPIOS MENORES | 96.04% | 100.00% | 100.00% | 100.00% | 100.00% | 0.00% | 100.00% | 93.40% |
| 17-023 TLALNEPANTLA | MUNICIPIOS MENORES | 96.76% | 91.89% | 95.56% | 50.00% | 100.00% | 0.00% | 100.00% | 100.00% |
| 17-026 TLAYACAPAN | MUNICIPIOS MENORES | 65.84% | 75.00% | 100.00% | 0.00% | 0.00% | 0.00% | 50.00% | 59.73% |
| 17-027 TOTOLAPAN | MUNICIPIOS MENORES | 77.16% | 84.11% | 84.44% | 100.00% | 100.00% | 0.00% | 50.00% | 72.52% |
| 17-032 ZACUALPAN DE AMILPAS | MUNICIPIOS MENORES | 100.00% | 100.00% | 100.00% | 100.00% | 100.00% | 0.00% | 100.00% | 100.00% |
| 17-033 TEOAC | MUNICIPIOS MENORES | 94.06% | 100.00% | 100.00% | 100.00% | 100.00% | 0.00% | 100.00% | 90.10% |
| SISTEMA DE AGUA POTABLE Y ALCANTARILLADO DEL MUNICIPIO DE CUERNAVACA | PARAMUNICIPALES MAYORES | 97.33% | 97.33% | 100.00% | 100.00% | 100.00% | 86.67% | 0.00% | - |
| SISTEMA DE CONSERVACIÓN AGUA POTABLE Y SANEAMIENTO DE AGUA DE JIUTEPEC MORELOS | PARAMUNICIPALES MAYORES | 70.67% | 70.67% | 0.00% | 86.67% | 100.00% | 26.67% | 0.00% | - |
| SISTEMA MUNICIPAL PARA EL DESARROLLO INTEGRAL DE LA FAMILIA DE CUERNAVACA | PARAMUNICIPALES MAYORES | 99.22% | 99.22% | 100.00% | 97.78% | 100.00% | 100.00% | 0.00% | - |
| SISTEMA MUNICIPAL PARA EL DESARROLLO INTEGRAL DE LA FAMILIA DE JIUTEPEC MORELOS | PARAMUNICIPALES MAYORES | 61.11% | 61.11% | 0.00% | 88.89% | 66.67% | 33.33% | 0.00% | - |
| SISTEMA MUNICIPAL PARA EL DESARROLLO INTEGRAL DE LA FAMILIA DEL MUNICIPIO DE TEMIXCO MORELOS | PARAMUNICIPALES MAYORES | 10.00% | 10.00% | 100.00% | 0.00% | 0.00% | 0.00% | 0.00% | - |



RESULTADOS DEL PERIODO 3 DE 2019
NAYARIT

| NOMBRE DEL ENTE PÚBLICO | CLASIFICACIÓN DEL ENTE EN SEVAC | RESULTADO GLOBAL | D. TRANSPARENCIA | D.1 PUBLICAR TÍTULO V | D.2 PUBLICAR CONTENIDO CONTABLE | D.3 PUBLICAR CONTENIDO PRESUPUESTARIO | D.4 PUBLICAR CONTENIDO PROGRAMÁTICO | D.5 PUBLICAR OTRAS OBLIGACIONES | E. CUENTA PÚBLICA |
|--|---------------------------------|------------------|------------------|-----------------------|---------------------------------|---------------------------------------|-------------------------------------|---------------------------------|-------------------|
| PODER EJECUTIVO DEL ESTADO DE NAYARIT | PODER EJECUTIVO ESTATAL | 97.97% | 99.25% | 98.33% | 100.00% | 100.00% | 100.00% | 100.00% | 97.12% |
| AUDITORIA SUPERIOR DEL ESTADO DE NAYARIT | PODERES Y AUTONOMOS | 95.56% | 95.56% | 0.00% | 100.00% | 100.00% | 80.00% | 0.00% | - |
| COMISIÓN DE DEFENSA DE LOS DERECHOS HUMANOS PARA EL ESTADO DE NAYARIT | PODERES Y AUTONOMOS | 96.00% | 96.00% | 100.00% | 100.00% | 100.00% | 80.00% | 0.00% | - |
| COMISIÓN ESTATAL DE ATENCIÓN INTEGRAL A VÍCTIMAS DEL ESTADO DE NAYARIT | PODERES Y AUTONOMOS | 100.00% | 100.00% | 100.00% | 100.00% | 100.00% | 100.00% | 0.00% | - |
| FISCALÍA GENERAL DEL ESTADO | PODERES Y AUTONOMOS | 98.00% | 98.00% | 100.00% | 100.00% | 100.00% | 90.00% | 0.00% | - |
| H. CONGRESO DEL ESTADO DE NAYARIT | PODERES Y AUTONOMOS | 86.00% | 86.00% | 0.00% | 100.00% | 100.00% | 80.00% | 0.00% | - |
| INSTITUTO DE TRANSPARENCIA Y ACCESO A LA INFORMACIÓN PÚBLICA DEL ESTADO DE NAYARIT | PODERES Y AUTONOMOS | 100.00% | 100.00% | 100.00% | 100.00% | 100.00% | 100.00% | 0.00% | - |
| INSTITUTO ESTATAL ELECTORAL DE NAYARIT | PODERES Y AUTONOMOS | 95.63% | 95.63% | 100.00% | 87.50% | 100.00% | 100.00% | 0.00% | - |
| PODER JUDICIAL DEL ESTADO DE NAYARIT | PODERES Y AUTONOMOS | 100.00% | 100.00% | 100.00% | 100.00% | 100.00% | 100.00% | 0.00% | - |
| TRIBUNAL DE JUSTICIA ADMINISTRATIVA | PODERES Y AUTONOMOS | 95.56% | 95.56% | 0.00% | 100.00% | 100.00% | 80.00% | 0.00% | - |
| TRIBUNAL ESTATAL ELECTORAL | PODERES Y AUTONOMOS | 100.00% | 100.00% | 100.00% | 100.00% | 100.00% | 100.00% | 0.00% | - |
| UNIVERSIDAD AUTÓNOMA DE NAYARIT | PODERES Y AUTONOMOS | 98.00% | 98.00% | 100.00% | 100.00% | 100.00% | 90.00% | 0.00% | - |
| BENEFICENCIA PÚBLICA DEL ESTADO DE NAYARIT | PARAESTATALES | 90.00% | 90.00% | 0.00% | 100.00% | 100.00% | 100.00% | 0.00% | - |
| CENTRO DE DESARROLLO ECONÓMICO EDUCATIVO DE LA MESA DE EL NAYAR | PARAESTATALES | 72.22% | 72.22% | 0.00% | 97.78% | 80.00% | 50.00% | 0.00% | - |
| CENTRO DE JUSTICIA FAMILIAR | PARAESTATALES | 100.00% | 100.00% | 100.00% | 100.00% | 100.00% | 100.00% | 0.00% | - |
| COLEGIO DE BACHILLERES DEL ESTADO DE NAYARIT | PARAESTATALES | 97.44% | 97.44% | 100.00% | 95.56% | 97.14% | 100.00% | 0.00% | - |
| COLEGIO DE EDUCACIÓN PROFESIONAL TÉCNICA DEL ESTADO DE NAYARIT | PARAESTATALES | 100.00% | 100.00% | 100.00% | 100.00% | 100.00% | 100.00% | 0.00% | - |
| COLEGIO DE ESTUDIOS CIENTÍFICOS Y TECNOLÓGICOS DEL ESTADO DE NAYARIT | PARAESTATALES | 100.00% | 100.00% | 0.00% | 100.00% | 100.00% | 100.00% | 0.00% | - |
| COMISIÓN ESTATAL DE AGUA POTABLE Y ALCANTARILLADO | PARAESTATALES | 100.00% | 100.00% | 100.00% | 100.00% | 100.00% | 100.00% | 0.00% | - |
| COMISIÓN ESTATAL DE CONCILIACIÓN Y ARBITRAJE MÉDICO PARA EL ESTADO DE NAYARIT | PARAESTATALES | 100.00% | 100.00% | 100.00% | 100.00% | 100.00% | 100.00% | 0.00% | - |
| COMISIÓN FORESTAL DE NAYARIT | PARAESTATALES | 100.00% | 100.00% | 100.00% | 100.00% | 100.00% | 100.00% | 0.00% | - |
| COMITÉ ADMINISTRADOR DE LA FERIA NACIONAL TEPIC | PARAESTATALES | 96.11% | 96.11% | 100.00% | 88.89% | 100.00% | 100.00% | 0.00% | - |
| COMITÉ DE PLANEACIÓN PARA EL DESARROLLO DEL ESTADO DE NAYARIT | PARAESTATALES | 100.00% | 100.00% | 100.00% | 100.00% | 100.00% | 100.00% | 0.00% | - |
| COMITÉ ESTATAL DE SANIDAD ACUÍCOLA DEL ESTADO DE NAYARIT | PARAESTATALES | 100.00% | 100.00% | 100.00% | 100.00% | 100.00% | 100.00% | 0.00% | - |
| COMITÉ ESTATAL PARA EL FOMENTO Y PROTECCIÓN PECUARIA DE NAYARIT S.C. | PARAESTATALES | 100.00% | 100.00% | 100.00% | 100.00% | 100.00% | 100.00% | 0.00% | - |
| CONSEJO DE CIENCIA Y TECNOLOGÍA DEL ESTADO DE NAYARIT | PARAESTATALES | 96.00% | 96.00% | 100.00% | 100.00% | 88.57% | 100.00% | 0.00% | - |
| CONSEJO ESTATAL CONTRA LAS ADICIONES | PARAESTATALES | 100.00% | 100.00% | 100.00% | 100.00% | 100.00% | 100.00% | 0.00% | - |
| CONSEJO ESTATAL PARA LA CULTURA Y LAS ARTES DE NAYARIT | PARAESTATALES | 100.00% | 100.00% | 100.00% | 100.00% | 100.00% | 100.00% | 0.00% | - |
| CONSEJO NAYARITA DEL CAFÉ | PARAESTATALES | 96.00% | 96.00% | 100.00% | 100.00% | 100.00% | 80.00% | 0.00% | - |
| DIRECCIÓN GENERAL DEL FONDO DE PENSIONES | PARAESTATALES | 84.11% | 84.11% | 80.00% | 88.89% | 100.00% | 50.00% | 0.00% | - |
| ESCUELA NORMAL SUPERIOR DE NAYARIT | PARAESTATALES | 100.00% | 100.00% | 100.00% | 100.00% | 100.00% | 100.00% | 0.00% | - |
| FIDEICOMISO 012241-1 DEPORTISTAS NAYARITAS QUE OBTUVIERON MEDALLA DE ORO EN LAS OLIMPIADAS NAC. DE 2006 2007 2008 | PARAESTATALES | 100.00% | 100.00% | 0.00% | 100.00% | 100.00% | 100.00% | 0.00% | - |
| FIDEICOMISO BAHÍA DE BANDERAS | PARAESTATALES | 97.04% | 97.04% | 0.00% | 100.00% | 100.00% | 86.67% | 0.00% | - |
| FIDEICOMISO DE PROMOCIÓN TURÍSTICA DEL ESTADO DE NAYARIT | PARAESTATALES | 100.00% | 100.00% | 0.00% | 100.00% | 100.00% | 100.00% | 0.00% | - |
| FIDEICOMISO DEL FONDO MIXTO PARA LA CIENCIA Y LA TECNOLOGÍA DEL ESTADO DE NAYARIT | PARAESTATALES | 93.33% | 93.33% | 100.00% | 100.00% | 100.00% | 66.67% | 0.00% | - |
| FIDEICOMISO EDUCATIVO A FAVOR DE LOS 3 PRIMEROS NIÑOS O NIÑAS QUE NAZCAN VIVOS Y VIABLES AL INICIO DEL AÑO 2000 | PARAESTATALES | 100.00% | 100.00% | 100.00% | 100.00% | 100.00% | 100.00% | 0.00% | - |
| FIDEICOMISO IRREVOCABLE DE INVERSIÓN Y ADMINISTRACIÓN PARA EL PROGRAMA ESPECIAL DE FINANCIAMIENTO A LA VIVIENDA PARA EL MAGISTERIO EN EL ESTADO DE NAYARIT | PARAESTATALES | 100.00% | 100.00% | 100.00% | 100.00% | 100.00% | 100.00% | 0.00% | - |
| FONDO DE FOMENTO AGROPECUARIO DEL ESTADO DE NAYARIT | PARAESTATALES | 100.00% | 100.00% | 100.00% | 100.00% | 100.00% | 100.00% | 0.00% | - |
| FONDO DE FOMENTO INDUSTRIAL DEL ESTADO DE NAYARIT | PARAESTATALES | 99.22% | 99.22% | 100.00% | 97.78% | 100.00% | 100.00% | 0.00% | - |
| FONDO DE GARANTÍA Y RECONVERSIÓN PRODUCTIVA RURAL DEL ESTADO DE NAYARIT | PARAESTATALES | 97.04% | 97.04% | 0.00% | 100.00% | 100.00% | 86.67% | 0.00% | - |
| FONDO DE INVERSIÓN Y REINVERSIÓN PARA LA CREACIÓN Y APOYO DE EMPRESAS SOCIALES DEL ESTADO DE NAYARIT | PARAESTATALES | 100.00% | 100.00% | 100.00% | 100.00% | 100.00% | 100.00% | 0.00% | - |
| FONDO DE SEGURIDAD PÚBLICA DEL ESTADO DE NAYARIT | PARAESTATALES | 97.33% | 97.33% | 100.00% | 100.00% | 100.00% | 86.67% | 0.00% | - |
| INSTITUTO DE CAPACITACIÓN PARA EL TRABAJO DEL ESTADO DE NAYARIT | PARAESTATALES | 100.00% | 100.00% | 100.00% | 100.00% | 100.00% | 100.00% | 0.00% | - |
| INSTITUTO ESTATAL DE EDUCACIÓN NORMAL DE NAYARIT | PARAESTATALES | 100.00% | 100.00% | 0.00% | 100.00% | 100.00% | 100.00% | 0.00% | - |
| INSTITUTO MARAKAME | PARAESTATALES | 100.00% | 100.00% | 0.00% | 100.00% | 100.00% | 100.00% | 0.00% | - |
| INSTITUTO NAYARITA DE CULTURA FÍSICA Y DEPORTE | PARAESTATALES | 100.00% | 100.00% | 100.00% | 100.00% | 100.00% | 100.00% | 0.00% | - |
| INSTITUTO NAYARITA DE EDUCACIÓN PARA ADULTOS | PARAESTATALES | 100.00% | 100.00% | 100.00% | 100.00% | 100.00% | 100.00% | 0.00% | - |
| INSTITUTO NAYARITA DE LA JUVENTUD | PARAESTATALES | 99.22% | 99.22% | 100.00% | 97.78% | 100.00% | 100.00% | 0.00% | - |
| INSTITUTO NAYARITA PARA LA INFRAESTRUCTURA FÍSICA EDUCATIVA | PARAESTATALES | 100.00% | 100.00% | 100.00% | 100.00% | 100.00% | 100.00% | 0.00% | - |
| INSTITUTO PARA LA MUJER NAYARITA | PARAESTATALES | 100.00% | 100.00% | 100.00% | 100.00% | 100.00% | 100.00% | 0.00% | - |
| INSTITUTO PROMOTOR DE LA VIVIENDA DE NAYARIT | PARAESTATALES | 100.00% | 100.00% | 100.00% | 100.00% | 100.00% | 100.00% | 0.00% | - |
| PATRONATO DEL TEATRO DEL PUEBLO | PARAESTATALES | 100.00% | 100.00% | 100.00% | 100.00% | 100.00% | 100.00% | 0.00% | - |
| PATRONATO PARA ADMINISTRAR EL IMPUESTO ESPECIAL DESTINADO A LA UNIVERSIDAD AUTÓNOMA DE NAYARIT | PARAESTATALES | 97.33% | 97.33% | 100.00% | 100.00% | 100.00% | 86.67% | 0.00% | - |
| PROGRAMA DE BECAS NACIONALES PARA LA EDUCACIÓN SUPERIOR MANUTENCIÓN | PARAESTATALES | 100.00% | 100.00% | 100.00% | 100.00% | 100.00% | 100.00% | 0.00% | - |



RESULTADOS DEL PERIODO 3 DE 2019
NAYARIT

| NOMBRE DEL ENTE PÚBLICO | CLASIFICACIÓN DEL ENTE EN SEVAC | RESULTADO GLOBAL | D. TRANSPARENCIA | D.1 PUBLICAR TÍTULO V | D.2 PUBLICAR CONTENIDO CONTABLE | D.3 PUBLICAR CONTENIDO PRESUPUESTARIO | D.4 PUBLICAR CONTENIDO PROGRAMÁTICO | D.5 PUBLICAR OTRAS OBLIGACIONES | E. CUENTA PÚBLICA |
|--|---------------------------------|------------------|------------------|-----------------------|---------------------------------|---------------------------------------|-------------------------------------|---------------------------------|-------------------|
| RÉGIMEN ESTATAL DE PROTECCIÓN SOCIAL EN SALUD DE NAYARIT | PARAESTATALES | 93.33% | 93.33% | 100.00% | 100.00% | 100.00% | 66.67% | 0.00% | - |
| SECRETARÍA EJECUTIVA DEL SISTEMA LOCAL ANTICORRUPCIÓN | PARAESTATALES | 100.00% | 100.00% | 100.00% | 100.00% | 100.00% | 100.00% | 0.00% | - |
| SERVICIOS DE EDUCACIÓN PÚBLICA DEL ESTADO DE NAYARIT | PARAESTATALES | 100.00% | 100.00% | 100.00% | 100.00% | 100.00% | 100.00% | 0.00% | - |
| SERVICIOS DE SALUD DE NAYARIT | PARAESTATALES | 92.00% | 92.00% | 100.00% | 100.00% | 100.00% | 60.00% | 0.00% | - |
| SISTEMA DE RADIO Y TELEVISIÓN DE NAYARIT | PARAESTATALES | 100.00% | 100.00% | 0.00% | 100.00% | 100.00% | 100.00% | 0.00% | - |
| SISTEMA PARA EL DESARROLLO INTEGRAL DE LA FAMILIA | PARAESTATALES | 100.00% | 100.00% | 100.00% | 100.00% | 100.00% | 100.00% | 0.00% | - |
| UNIVERSIDAD PEDAGÓGICA NACIONAL | PARAESTATALES | 100.00% | 100.00% | 100.00% | 100.00% | 100.00% | 100.00% | 0.00% | - |
| UNIVERSIDAD POLITÉCNICA DEL ESTADO DE NAYARIT | PARAESTATALES | 85.19% | 85.19% | 0.00% | 100.00% | 100.00% | 33.33% | 0.00% | - |
| UNIVERSIDAD TECNOLÓGICA DE BAHÍA DE BANDERAS | PARAESTATALES | 100.00% | 100.00% | 0.00% | 100.00% | 100.00% | 100.00% | 0.00% | - |
| UNIVERSIDAD TECNOLÓGICA DE LA COSTA | PARAESTATALES | 99.00% | 99.00% | 100.00% | 100.00% | 97.14% | 100.00% | 0.00% | - |
| UNIVERSIDAD TECNOLÓGICA DE LA SIERRA | PARAESTATALES | 97.67% | 97.67% | 100.00% | 93.33% | 100.00% | 100.00% | 0.00% | - |
| UNIVERSIDAD TECNOLÓGICA DE NAYARIT | PARAESTATALES | 100.00% | 100.00% | 100.00% | 100.00% | 100.00% | 100.00% | 0.00% | - |
| 18-001 ACAPONETA | MUNICIPIOS MAYORES | 88.70% | 92.93% | 93.33% | 100.00% | 97.14% | 66.67% | 90.00% | 85.87% |
| 18-004 COMPOSTELA | MUNICIPIOS MAYORES | 75.88% | 87.50% | 100.00% | 80.00% | 100.00% | 50.00% | 50.00% | 68.13% |
| 18-006 IXTLAN DEL RIO | MUNICIPIOS MAYORES | 85.93% | 91.67% | 100.00% | 100.00% | 100.00% | 66.67% | 0.00% | 82.10% |
| 18-007 JALA | MUNICIPIOS MAYORES | 59.75% | 59.72% | 31.11% | 91.11% | 100.00% | 20.00% | 50.00% | 59.76% |
| 18-008 XALISCO | MUNICIPIOS MAYORES | 91.35% | 95.56% | 88.89% | 100.00% | 100.00% | 100.00% | 100.00% | 88.55% |
| 18-009 DEL NAYAR | MUNICIPIOS MAYORES | 70.12% | 81.44% | 77.78% | 100.00% | 100.00% | 53.33% | 0.00% | 62.58% |
| 18-010 ROSAMORADA | MUNICIPIOS MAYORES | 41.36% | 37.00% | 0.00% | 73.33% | 80.00% | 26.67% | 0.00% | 44.26% |
| 18-011 RUIZ | MUNICIPIOS MAYORES | 54.44% | 53.06% | 11.11% | 77.78% | 100.00% | 66.67% | 50.00% | 55.37% |
| 18-012 SAN BLAS | MUNICIPIOS MAYORES | 70.18% | 71.28% | 62.22% | 82.22% | 100.00% | 33.33% | 50.00% | 69.45% |
| 18-014 SANTA MARÍA DEL ORO | MUNICIPIOS MAYORES | 72.26% | 71.55% | 77.78% | 88.89% | 28.57% | 100.00% | 50.00% | 72.73% |
| 18-015 SANTIAGO IXCUINTLA | MUNICIPIOS MAYORES | 93.90% | 93.06% | 88.89% | 100.00% | 100.00% | 100.00% | 50.00% | 94.46% |
| 18-016 TECUALA | MUNICIPIOS MAYORES | 75.72% | 86.50% | 82.22% | 97.78% | 100.00% | 66.67% | 50.00% | 68.53% |
| 18-017 TEPIIC | MUNICIPIOS MAYORES | 92.39% | 92.39% | 88.89% | 100.00% | 100.00% | 93.33% | 50.00% | MIF 2019 |
| 18-018 TUXPAN | MUNICIPIOS MAYORES | 45.76% | 55.00% | 16.67% | 73.33% | 100.00% | 50.00% | 100.00% | 39.59% |
| 18-020 BAHÍA DE BANDERAS | MUNICIPIOS MAYORES | 99.53% | 100.00% | 100.00% | 100.00% | 100.00% | 100.00% | 100.00% | 99.22% |
| 18-002 AHUACATLÁN | MUNICIPIOS MENORES | 0.00% | 0.00% | 0.00% | 0.00% | 0.00% | 0.00% | 0.00% | 0.00% |
| 18-003 AMATLÁN DE CAÑAS | MUNICIPIOS MENORES | 87.69% | 87.22% | 88.89% | 100.00% | 100.00% | 0.00% | 50.00% | 88.00% |
| 18-005 HUAJICORI | MUNICIPIOS MENORES | 54.98% | 32.56% | 22.22% | 90.00% | 80.00% | 0.00% | 0.00% | 69.93% |
| 18-013 SAN PEDRO LAGUNILLAS | MUNICIPIOS MENORES | 51.33% | 28.33% | 33.33% | 0.00% | 0.00% | 0.00% | 50.00% | 66.67% |
| 18-019 LA YESCA | MUNICIPIOS MENORES | 65.90% | 44.75% | 32.50% | 90.00% | 80.00% | 0.00% | 50.00% | 80.00% |
| COMISION MUNICIPAL DE DERECHOS HUMANOS DE BAHÍA DE BANDERAS NAYARIT | PARAMUNICIPALES MAYORES | 100.00% | 100.00% | 0.00% | 100.00% | 100.00% | 100.00% | 0.00% | - |
| INSTITUTO MUNICIPAL DE PLANEACIÓN DE BAHÍA DE BANDERAS NAYARIT | PARAMUNICIPALES MAYORES | 100.00% | 100.00% | 100.00% | 100.00% | 100.00% | 100.00% | 0.00% | - |
| INSTITUTO MUNICIPAL DE PLANEACIÓN DE TEPIIC NAYARIT | PARAMUNICIPALES MAYORES | 100.00% | 100.00% | 100.00% | 100.00% | 100.00% | 100.00% | 0.00% | - |
| ORGANISMO OPERADOR DE AGUA POTABLE ALCANTARILLADO Y SANEAMIENTO DEL MUNICIPIO DE EL NAYAR NAYARIT | PARAMUNICIPALES MAYORES | 96.00% | 96.00% | 100.00% | 100.00% | 100.00% | 80.00% | 0.00% | - |
| ORGANISMO OPERADOR DE AGUA POTABLE ALCANTARILLADO Y SANEAMIENTO DEL MUNICIPIO DE RUIZ NAYARIT | PARAMUNICIPALES MAYORES | 92.11% | 92.11% | 100.00% | 88.89% | 100.00% | 80.00% | 0.00% | - |
| ORGANISMO OPERADOR DE AGUA POTABLE ALCANTARILLADO Y SANEAMIENTO DEL MUNICIPIO DE SAN BLAS NAYARIT | PARAMUNICIPALES MAYORES | 100.00% | 100.00% | 100.00% | 100.00% | 100.00% | 100.00% | 0.00% | - |
| ORGANISMO OPERADOR DE AGUA POTABLE ALCANTARILLADO Y SANEAMIENTO DEL MUNICIPIO DE SANTA MARIA DEL ORO NAYARIT | PARAMUNICIPALES MAYORES | 76.11% | 76.11% | 0.00% | 88.89% | 100.00% | 50.00% | 0.00% | - |
| ORGANISMO OPERADOR DE AGUA POTABLE ALCANTARILLADO Y SANEAMIENTO DEL MUNICIPIO DE TUXPAN NAYARIT | PARAMUNICIPALES MAYORES | 90.00% | 90.00% | 100.00% | 100.00% | 100.00% | 50.00% | 0.00% | - |
| ORGANISMO OPERADOR DE AGUA POTABLE Y ALCANTARILLADO DE XALISCO NAYARIT | PARAMUNICIPALES MAYORES | 100.00% | 100.00% | 100.00% | 100.00% | 100.00% | 100.00% | 0.00% | - |
| ORGANISMO OPERADOR DEL AGUA POTABLE Y ALCANTARILLADO DEL MUNICIPIO DE SANTIAGO IXCUINTLA NAYARIT | PARAMUNICIPALES MAYORES | 100.00% | 100.00% | 100.00% | 100.00% | 100.00% | 100.00% | 0.00% | - |
| ORGANISMO OPERADOR MUNICIPAL DE AGUA POTABLE ALCANTARILLADO Y SANEAMIENTO DE BAHIA DE BANDERAS NAYARIT | PARAMUNICIPALES MAYORES | 98.67% | 98.67% | 100.00% | 100.00% | 100.00% | 93.33% | 0.00% | - |
| ORGANISMO OPERADOR MUNICIPAL DE AGUA POTABLE ALCANTARILLADO Y SANEAMIENTO DE COMPOSTELA NAYARIT | PARAMUNICIPALES MAYORES | 84.57% | 84.57% | 0.00% | 88.89% | 100.00% | 50.00% | 0.00% | - |
| ORGANISMO OPERADOR MUNICIPAL DE AGUA POTABLE ALCANTARILLADO Y SANEAMIENTO DE IXTLAN DEL RIO NAYARIT | PARAMUNICIPALES MAYORES | 95.56% | 95.56% | 0.00% | 100.00% | 100.00% | 80.00% | 0.00% | - |
| ORGANISMO OPERADOR MUNICIPAL DE AGUA POTABLE ALCANTARILLADO Y SANEAMIENTO DE ROSAMORADA NAYARIT | PARAMUNICIPALES MAYORES | 88.89% | 88.89% | 0.00% | 100.00% | 100.00% | 50.00% | 0.00% | - |
| ORGANISMO OPERADOR MUNICIPAL DE AGUA POTABLE Y ALCANTARILLADO DE ACAPONETA NAYARIT | PARAMUNICIPALES MAYORES | 93.33% | 93.33% | 100.00% | 100.00% | 100.00% | 66.67% | 0.00% | - |



RESULTADOS DEL PERIODO 3 DE 2019
NAYARIT

| NOMBRE DEL ENTE PÚBLICO | CLASIFICACIÓN DEL ENTE EN SEVAC | RESULTADO GLOBAL | D. TRANSPARENCIA | D.1 PUBLICAR TÍTULO V | D.2 PUBLICAR CONTENIDO CONTABLE | D.3 PUBLICAR CONTENIDO PRESUPUESTARIO | D.4 PUBLICAR CONTENIDO PROGRAMÁTICO | D.5 PUBLICAR OTRAS OBLIGACIONES | E. CUENTA PÚBLICA |
|---|---------------------------------|------------------|------------------|-----------------------|---------------------------------|---------------------------------------|-------------------------------------|---------------------------------|-------------------|
| ORGANISMO OPERADOR MUNICIPAL DE AGUA POTABLE Y ALCANTARILLADO Y SANEAMIENTO DE TECUALA NAYARIT | PARAMUNICIPALES MAYORES | 74.00% | 74.00% | 80.00% | 80.00% | 68.57% | 70.00% | 0.00% | - |
| SISTEMA DE AGUA POTABLE ALCANTARILLADO DE JALA NAYARIT | PARAMUNICIPALES MAYORES | 95.56% | 95.56% | 0.00% | 100.00% | 100.00% | 80.00% | 0.00% | - |
| SISTEMA INTEGRAL DE AGUA POTABLE Y ALCANTARILLADO DE TEPIC | PARAMUNICIPALES MAYORES | 100.00% | 100.00% | 100.00% | 100.00% | 100.00% | 100.00% | 0.00% | - |
| SISTEMA MUNICIPAL DE DESARROLLO INTEGRAL DE LA FAMILIA ACAPONETA NAYARIT | PARAMUNICIPALES MAYORES | 98.00% | 98.00% | 100.00% | 100.00% | 100.00% | 90.00% | 0.00% | - |
| SISTEMA MUNICIPAL DE DESARROLLO INTEGRAL DE LA FAMILIA DE SAN BLAS NAYARIT | PARAMUNICIPALES MAYORES | 60.44% | 60.44% | 0.00% | 68.89% | 77.14% | 46.67% | 0.00% | - |
| SISTEMA MUNICIPAL DE DESARROLLO INTEGRAL DE LA FAMILIA JALA NAYARIT | PARAMUNICIPALES MAYORES | 96.00% | 96.00% | 100.00% | 100.00% | 100.00% | 80.00% | 0.00% | - |
| SISTEMA MUNICIPAL PARA EL DESARROLLO INTEGRAL DE LA FAMILIA BAHÍA DE BANDERAS NAYARIT | PARAMUNICIPALES MAYORES | 100.00% | 100.00% | 100.00% | 100.00% | 100.00% | 100.00% | 0.00% | - |
| SISTEMA MUNICIPAL PARA EL DESARROLLO INTEGRAL DE LA FAMILIA DE EL NAYAR | PARAMUNICIPALES MAYORES | 96.00% | 96.00% | 100.00% | 100.00% | 100.00% | 80.00% | 0.00% | - |
| SISTEMA MUNICIPAL PARA EL DESARROLLO INTEGRAL DE LA FAMILIA DE SANTIAGO IXCUINTLA | PARAMUNICIPALES MAYORES | 88.00% | 88.00% | 0.00% | 100.00% | 100.00% | 90.00% | 0.00% | - |
| SISTEMA MUNICIPAL PARA EL DESARROLLO INTEGRAL DE LA FAMILIA DE TEPIC | PARAMUNICIPALES MAYORES | 100.00% | 100.00% | 100.00% | 100.00% | 100.00% | 100.00% | 0.00% | - |
| SISTEMA MUNICIPAL PARA EL DESARROLLO INTEGRAL DE LA FAMILIA RUIZ NAYARIT | PARAMUNICIPALES MAYORES | 68.89% | 68.89% | 0.00% | 77.78% | 100.00% | 33.33% | 0.00% | - |
| SISTEMA MUNICIPAL PARA EL DESARROLLO INTEGRAL DE LA FAMILIA SANTA MARIA DEL ORO NAYARIT | PARAMUNICIPALES MAYORES | 96.00% | 96.00% | 100.00% | 100.00% | 100.00% | 80.00% | 0.00% | - |
| SISTEMA MUNICIPAL PARA EL DESARROLLO INTEGRAL DE LA FAMILIA TUXPAN NAYARIT | PARAMUNICIPALES MAYORES | 100.00% | 100.00% | 100.00% | 100.00% | 100.00% | 100.00% | 0.00% | - |
| SISTEMA MUNICIPAL PARA EL DESARROLLO INTEGRAL DE LA FAMILIA XALISCO NAYARIT | PARAMUNICIPALES MAYORES | 100.00% | 100.00% | 100.00% | 100.00% | 100.00% | 100.00% | 0.00% | - |
| SISTEMA MUNICIPAL PARA EL DESARROLLO INTREGAL DE LA FAMILIA DE COMPOSTELA | PARAMUNICIPALES MAYORES | 100.00% | 100.00% | 100.00% | 100.00% | 100.00% | 100.00% | 0.00% | - |
| SISTEMA MUNICIPAL PARA EL DESARROLLO INTREGAL DE LA FAMILIA DE IXTLAN DEL RIO | PARAMUNICIPALES MAYORES | 100.00% | 100.00% | 100.00% | 100.00% | 100.00% | 100.00% | 0.00% | - |
| SISTEMA MUNICIPAL PARA EL DESARROLLO INTREGAL DE LA FAMILIA DE TECUALA NAYARIT | PARAMUNICIPALES MAYORES | 100.00% | 100.00% | 100.00% | 100.00% | 100.00% | 100.00% | 0.00% | - |
| SISTEMA MUNICIPAL PARA EL DESARROLLO INTEGRAL DE LA FAMILIA DE ROSAMORADA NAYARIT | PARAMUNICIPALES MAYORES | 99.13% | 99.13% | 100.00% | 97.50% | 100.00% | 100.00% | 0.00% | - |
| ORGANISMO OPERADOR DE AGUA POTABLE ALCANTARILLADO Y SANEAMIENTO DEL MUNICIPIO DE SAN PEDRO NAYARIT | PARAMUNICIPALES MENORES | 100.00% | 100.00% | 100.00% | 100.00% | 100.00% | 0.00% | 0.00% | - |
| ORGANISMO OPERADOR MUNICIPAL DE AGUA POTABLE ALCANTARILLADO Y SANEAMIENTO DE AMATLAN DE CAÑAS NAYARIT | PARAMUNICIPALES MENORES | 100.00% | 100.00% | 0.00% | 100.00% | 100.00% | 0.00% | 0.00% | - |
| ORGANISMO OPERADOR MUNICIPAL DE AGUA POTABLE Y ALCANTARILLADO DE AHUACATLAN NAYARIT | PARAMUNICIPALES MENORES | 0.00% | 0.00% | 0.00% | 0.00% | 0.00% | 0.00% | 0.00% | - |
| ORGANISMO OPERADOR MUNICIPAL DE AGUA POTABLE Y ALCANTARILLADO DE HUAJICORI NAYARIT | PARAMUNICIPALES MENORES | 100.00% | 100.00% | 0.00% | 100.00% | 100.00% | 0.00% | 0.00% | - |
| ORGANISMO OPERADOR MUNICIPAL DE AGUA POTABLE Y ALCANTARILLADO DE LA YESCA NAYARIT | PARAMUNICIPALES MENORES | 90.00% | 90.00% | 0.00% | 80.00% | 100.00% | 0.00% | 0.00% | - |
| SISTEMA MUNICIPAL DE DESARROLLO INTEGRAL DE LA FAMILIA DE AHUACATLAN NAYARIT | PARAMUNICIPALES MENORES | 0.00% | 0.00% | 0.00% | 0.00% | 0.00% | 0.00% | 0.00% | - |
| SISTEMA MUNICIPAL DE DESARROLLO INTEGRAL DE LA FAMILIA DE HUAJICORI NAYARIT | PARAMUNICIPALES MENORES | 100.00% | 100.00% | 100.00% | 100.00% | 100.00% | 0.00% | 0.00% | - |
| SISTEMA MUNICIPAL PARA EL DESARROLLO INTEGRAL DE LA FAMILIA AMATLAN DE CAÑAS NAYARIT | PARAMUNICIPALES MENORES | 96.00% | 96.00% | 100.00% | 90.00% | 100.00% | 0.00% | 0.00% | - |
| SISTEMA MUNICIPAL PARA EL DESARROLLO INTEGRAL DE LA FAMILIA DE LA YESCA NAYARIT | PARAMUNICIPALES MENORES | 100.00% | 100.00% | 100.00% | 100.00% | 100.00% | 0.00% | 0.00% | - |
| SISTEMA MUNICIPAL PARA EL DESARROLLO INTEGRAL DE LA FAMILIA DE SAN PEDRO LAGUNILLAS | PARAMUNICIPALES MENORES | 100.00% | 100.00% | 100.00% | 100.00% | 100.00% | 0.00% | 0.00% | - |

| NOMBRE DEL ENTE PÚBLICO | CLASIFICACIÓN DEL ENTE EN SEVAC | RESULTADO GLOBAL | D. TRANSPARENCIA | D.1 PUBLICAR TÍTULO V | D.2 PUBLICAR CONTENIDO CONTABLE | D.3 PUBLICAR CONTENIDO PRESUPUESTARIO | D.4 PUBLICAR CONTENIDO PROGRAMÁTICO | D.5 PUBLICAR OTRAS OBLIGACIONES | E. CUENTA PÚBLICA |
|--|---------------------------------|------------------|------------------|-----------------------|---------------------------------|---------------------------------------|-------------------------------------|---------------------------------|-------------------|
| GOBIERNO DEL ESTADO DE NUEVO LEÓN | PODER EJECUTIVO ESTATAL | 100.00% | 100.00% | 100.00% | 100.00% | 100.00% | 100.00% | 100.00% | 100.00% |
| COMISIÓN DE TRANSPARENCIA Y ACCESO A LA INFORMACIÓN DEL ESTADO DE NUEVO LEÓN | PODERES Y AUTÓNOMOS | 100.00% | 100.00% | 100.00% | 100.00% | 100.00% | 100.00% | 0.00% | - |
| COMISIÓN ESTATAL DE LOS DERECHOS HUMANOS DE NUEVO LEÓN | PODERES Y AUTÓNOMOS | 100.00% | 100.00% | 100.00% | 100.00% | 100.00% | 100.00% | 0.00% | - |
| COMISIÓN ESTATAL ELECTORAL DE NUEVO LEÓN | PODERES Y AUTÓNOMOS | 100.00% | 100.00% | 0.00% | 100.00% | 100.00% | 100.00% | 0.00% | - |
| FISCALÍA GENERAL DE JUSTICIA DEL ESTADO DE NUEVO LEÓN | PODERES Y AUTÓNOMOS | 93.33% | 93.33% | 100.00% | 100.00% | 100.00% | 66.67% | 0.00% | - |
| ÓRGANO DE FISCALIZACIÓN SUPERIOR DEL CONGRESO DEL ESTADO | PODERES Y AUTÓNOMOS | 100.00% | 100.00% | 100.00% | 100.00% | 100.00% | 100.00% | 0.00% | - |
| PODER JUDICIAL DEL ESTADO DE NUEVO LEÓN | PODERES Y AUTÓNOMOS | 100.00% | 100.00% | 0.00% | 100.00% | 100.00% | 100.00% | 0.00% | - |
| PODER LEGISLATIVO DEL ESTADO DE NUEVO LEÓN | PODERES Y AUTÓNOMOS | 100.00% | 100.00% | 100.00% | 100.00% | 100.00% | 100.00% | 0.00% | - |
| TRIBUNAL ELECTORAL DEL ESTADO DE NUEVO LEÓN | PODERES Y AUTÓNOMOS | 100.00% | 100.00% | 100.00% | 100.00% | 100.00% | 100.00% | 0.00% | - |
| AGENCIA PARA LA RACIONALIZACIÓN Y MODERNIZACIÓN DEL SISTEMA DE TRANSPORTE PÚBLICO DE NUEVO LEÓN | PARAESTATALES | 99.22% | 99.22% | 100.00% | 97.78% | 100.00% | 100.00% | 0.00% | - |
| COLEGIO DE BACHILLERES MILITARIZADO GENERAL MARIANO ESCOBEDO DEL ESTADO DE NUEVO LEÓN | PARAESTATALES | 0.00% | 0.00% | 0.00% | 0.00% | 0.00% | 0.00% | 0.00% | - |
| COLEGIO DE EDUCACIÓN PROFESIONAL TÉCNICA DEL ESTADO DE NUEVO LEÓN (CONALEP) | PARAESTATALES | 100.00% | 100.00% | 100.00% | 100.00% | 100.00% | 100.00% | 0.00% | - |
| COLEGIO DE ESTUDIOS CIENTÍFICOS Y TECNOLÓGICOS DEL ESTADO DE NUEVO LEÓN (CECYTENL) | PARAESTATALES | 95.00% | 95.00% | 100.00% | 100.00% | 85.71% | 100.00% | 0.00% | - |
| CONSEJO ESTATAL DEL TRANSPORTE Y VIALIDAD | PARAESTATALES | 100.00% | 100.00% | 0.00% | 100.00% | 100.00% | 100.00% | 0.00% | - |
| CONSEJO ESTATAL PARA LA PROMOCIÓN DE VALORES Y CULTURA DE LA LEGALIDAD DE NUEVO LEÓN | PARAESTATALES | 90.00% | 90.00% | 100.00% | 100.00% | 100.00% | 50.00% | 0.00% | - |
| CONSEJO PARA LA CULTURA Y LAS ARTES DE NUEVO LEÓN (CONARTE) | PARAESTATALES | 100.00% | 100.00% | 100.00% | 100.00% | 100.00% | 100.00% | 0.00% | - |
| CORPORACIÓN PARA EL DESARROLLO AGROPECUARIO DE NUEVO LEÓN | PARAESTATALES | 0.00% | 0.00% | 0.00% | 0.00% | 0.00% | 0.00% | 0.00% | - |
| CORPORACIÓN PARA EL DESARROLLO DE LA ZONA FRONTERIZA DE NUEVO LEÓN (CODEFRONT) | PARAESTATALES | 100.00% | 100.00% | 100.00% | 100.00% | 100.00% | 100.00% | 0.00% | - |
| CORPORACIÓN PARA EL DESARROLLO TURÍSTICO DE NUEVO LEÓN | PARAESTATALES | 100.00% | 100.00% | 100.00% | 100.00% | 100.00% | 100.00% | 0.00% | - |
| FIDEICOMISO CIUDAD SOLIDARIDAD | PARAESTATALES | 100.00% | 100.00% | 100.00% | 100.00% | 100.00% | 100.00% | 0.00% | - |
| FIDEICOMISO DE PROYECTOS ESTRATÉGICOS | PARAESTATALES | 100.00% | 100.00% | 100.00% | 100.00% | 100.00% | 100.00% | 0.00% | - |
| FIDEICOMISO DEL SUR DEL ESTADO DE NUEVO LEÓN (FIDESUR) | PARAESTATALES | 100.00% | 100.00% | 100.00% | 100.00% | 100.00% | 100.00% | 0.00% | - |
| FIDEICOMISO FESTIVAL INTERNACIONAL DE SANTA LUCÍA | PARAESTATALES | 100.00% | 100.00% | 100.00% | 100.00% | 100.00% | 100.00% | 0.00% | - |
| FIDEICOMISO FONDO DE APOYO PARA LA CREACIÓN Y CONSOLIDACIÓN DEL EMPLEO PRODUCTIVO EN EL ESTADO DE NUEVO LEÓN (FOCRECE) | PARAESTATALES | 100.00% | 100.00% | 100.00% | 100.00% | 100.00% | 100.00% | 0.00% | - |
| FIDEICOMISO FONDO EDITORIAL DE NUEVO LEÓN 2105 | PARAESTATALES | 100.00% | 100.00% | 100.00% | 100.00% | 100.00% | 100.00% | 0.00% | - |
| FIDEICOMISO FONDO PARA LA VIVIENDA DE LOS TRABAJADORES DE LA EDUCACIÓN (FOVILEON - BUROCRATAS) | PARAESTATALES | 100.00% | 100.00% | 100.00% | 100.00% | 100.00% | 100.00% | 0.00% | - |
| FIDEICOMISO FONDO PARA LA VIVIENDA DE LOS TRABAJADORES DE LA EDUCACIÓN (FOVILEON - EDUCACION) | PARAESTATALES | 100.00% | 100.00% | 100.00% | 100.00% | 100.00% | 100.00% | 0.00% | - |
| FIDEICOMISO PARA EL DESARROLLO DE LA ZONA CITRÍCOLA (FIDECITRUS) | PARAESTATALES | 100.00% | 100.00% | 100.00% | 100.00% | 100.00% | 100.00% | 0.00% | - |
| FIDEICOMISO PARA LA REORDENACIÓN COMERCIAL (FIRECOM) | PARAESTATALES | 100.00% | 100.00% | 100.00% | 100.00% | 100.00% | 100.00% | 0.00% | - |
| FIDEICOMISO TURISMO NUEVO LEON 776 (FITUR) | PARAESTATALES | 100.00% | 100.00% | 0.00% | 100.00% | 100.00% | 100.00% | 0.00% | - |
| FIDEICOMISO VIDA SILVESTRE | PARAESTATALES | 100.00% | 100.00% | 100.00% | 100.00% | 100.00% | 100.00% | 0.00% | - |
| FIDEICOMISO ZARAGOZA | PARAESTATALES | 100.00% | 100.00% | 0.00% | 100.00% | 100.00% | 100.00% | 0.00% | - |
| FOMENTO METROPOLITANO DE MONTERREY (FOMERREY) | PARAESTATALES | 100.00% | 100.00% | 100.00% | 100.00% | 100.00% | 100.00% | 0.00% | - |
| FONDO DE FOMENTO AGROPECUARIO DEL ESTADO DE NUEVO LEÓN (FOFAE) | PARAESTATALES | 100.00% | 100.00% | 100.00% | 100.00% | 100.00% | 100.00% | 0.00% | - |
| INSTITUTO CONSTRUCTOR DE INFRAESTRUCTURA FÍSICA EDUCATIVA Y DEPORTIVA DE NUEVO LEÓN | PARAESTATALES | 100.00% | 100.00% | 100.00% | 100.00% | 100.00% | 100.00% | 0.00% | - |
| INSTITUTO DE CAPACITACION EVALUACION Y CERTIFICACION EN COMPETENCIAS PARA EL TRABAJO (ICECCT) | PARAESTATALES | 100.00% | 100.00% | 0.00% | 100.00% | 100.00% | 100.00% | 0.00% | - |
| INSTITUTO DE CONTROL VEHICULAR | PARAESTATALES | 100.00% | 100.00% | 100.00% | 100.00% | 100.00% | 100.00% | 0.00% | - |
| INSTITUTO DE DEFENSORÍA PÚBLICA DE NUEVO LEÓN I.A.S. | PARAESTATALES | 100.00% | 100.00% | 0.00% | 100.00% | 100.00% | 100.00% | 0.00% | - |
| INSTITUTO DE EVALUACION EDUCATIVA DE NUEVO LEÓN | PARAESTATALES | 0.00% | 0.00% | 0.00% | 0.00% | 0.00% | 0.00% | 0.00% | - |
| INSTITUTO DE INNOVACIÓN Y TRANSFERENCIA DE TECNOLOGÍA | PARAESTATALES | 100.00% | 100.00% | 100.00% | 100.00% | 100.00% | 100.00% | 0.00% | - |
| INSTITUTO DE INVESTIGACIÓN INNOVACIÓN Y ESTUDIOS DE POSGRADO PARA LA EDUCACIÓN DEL ESTADO DE NUEVO LEÓN | PARAESTATALES | 100.00% | 100.00% | 100.00% | 100.00% | 100.00% | 100.00% | 0.00% | - |
| INSTITUTO DE LA VIVIENDA DE NUEVO LEÓN | PARAESTATALES | 100.00% | 100.00% | 100.00% | 100.00% | 100.00% | 100.00% | 0.00% | - |
| INSTITUTO DE SEGURIDAD Y SERVICIOS SOCIALES DE LOS TRABAJADORES DEL ESTADO DE NUEVO LEÓN (ISSSTELEON) | PARAESTATALES | 100.00% | 100.00% | 100.00% | 100.00% | 100.00% | 100.00% | 0.00% | - |
| INSTITUTO ESTATAL DE CULTURA FÍSICA Y DEPORTE (INDE) | PARAESTATALES | 100.00% | 100.00% | 100.00% | 100.00% | 100.00% | 100.00% | 0.00% | - |
| INSTITUTO ESTATAL DE LA JUVENTUD | PARAESTATALES | 100.00% | 100.00% | 100.00% | 100.00% | 100.00% | 100.00% | 0.00% | - |
| INSTITUTO ESTATAL DE LAS MUJERES | PARAESTATALES | 100.00% | 100.00% | 100.00% | 100.00% | 100.00% | 100.00% | 0.00% | - |
| INSTITUTO ESTATAL DE LAS PERSONAS ADULTAS MAYORES | PARAESTATALES | 100.00% | 100.00% | 0.00% | 100.00% | 100.00% | 100.00% | 0.00% | - |
| INSTITUTO ESTATAL DE SEGURIDAD PÚBLICA (IESP) | PARAESTATALES | 100.00% | 100.00% | 100.00% | 100.00% | 100.00% | 100.00% | 0.00% | - |

| NOMBRE DEL ENTE PÚBLICO | CLASIFICACIÓN DEL ENTE EN SEVAC | RESULTADO GLOBAL | D. TRANSPARENCIA | D.1 PUBLICAR TÍTULO V | D.2 PUBLICAR CONTENIDO CONTABLE | D.3 PUBLICAR CONTENIDO PRESUPUESTARIO | D.4 PUBLICAR CONTENIDO PROGRAMÁTICO | D.5 PUBLICAR OTRAS OBLIGACIONES | E. CUENTA PÚBLICA |
|---|---------------------------------|------------------|------------------|-----------------------|---------------------------------|---------------------------------------|-------------------------------------|---------------------------------|-------------------|
| INSTITUTO REGISTRAL Y CATASTRAL DEL ESTADO DE NUEVO LEÓN | PARAESTATALES | 100.00% | 100.00% | 100.00% | 100.00% | 100.00% | 100.00% | 0.00% | - |
| MUSEO DE HISTORIA MEXICANA | PARAESTATALES | 100.00% | 100.00% | 0.00% | 100.00% | 100.00% | 100.00% | 0.00% | - |
| OPERADORA DE SERVICIOS TURÍSTICOS DE NUEVO LEÓN (OSETUR) | PARAESTATALES | 100.00% | 100.00% | 0.00% | 100.00% | 100.00% | 100.00% | 0.00% | - |
| PARQUE FUNDIDORA O.P.D. | PARAESTATALES | 93.33% | 93.33% | 100.00% | 100.00% | 100.00% | 66.67% | 0.00% | - |
| PARQUES Y VIDA SILVESTRE DE NUEVO LEÓN | PARAESTATALES | 100.00% | 100.00% | 100.00% | 100.00% | 100.00% | 100.00% | 0.00% | - |
| PROMOTORA DE DESARROLLO RURAL DE NUEVO LEÓN (PRODERLEON) | PARAESTATALES | 100.00% | 100.00% | 100.00% | 100.00% | 100.00% | 100.00% | 0.00% | - |
| RED ESTATAL DE AUTOPISTAS DE NUEVO LEÓN (REA) | PARAESTATALES | 100.00% | 100.00% | 0.00% | 100.00% | 100.00% | 100.00% | 0.00% | - |
| RÉGIMEN DE PROTECCIÓN SOCIAL EN SALUD DE NUEVO LEÓN | PARAESTATALES | 100.00% | 100.00% | 100.00% | 100.00% | 100.00% | 100.00% | 0.00% | - |
| SERVICIOS DE SALUD DE NUEVO LEÓN | PARAESTATALES | 100.00% | 100.00% | 100.00% | 100.00% | 100.00% | 100.00% | 0.00% | - |
| SISTEMA DE CAMINOS DE NUEVO LEÓN | PARAESTATALES | 100.00% | 100.00% | 100.00% | 100.00% | 100.00% | 100.00% | 0.00% | - |
| SISTEMA DE RADIO Y TELEVISIÓN DE NUEVO LEÓN | PARAESTATALES | 100.00% | 100.00% | 100.00% | 100.00% | 100.00% | 100.00% | 0.00% | - |
| SISTEMA DE TRANSPORTE COLECTIVO (METRORREY) | PARAESTATALES | 100.00% | 100.00% | 100.00% | 100.00% | 100.00% | 100.00% | 0.00% | - |
| SISTEMA INTEGRAL DEL TRANSITO METROPOLITNO (SINTRAM) | PARAESTATALES | 100.00% | 100.00% | 0.00% | 100.00% | 100.00% | 100.00% | 0.00% | - |
| SISTEMA INTEGRAL PARA EL MANEJO ECOLÓGICO Y PROCESAMIENTO DE DESECHOS (SIMEPRODE) | PARAESTATALES | 100.00% | 100.00% | 100.00% | 100.00% | 100.00% | 100.00% | 0.00% | - |
| SISTEMA PARA EL DESARROLLO INTEGRAL DE LA FAMILIA DEL ESTADO DE NUEVO LEÓN (DIF) | PARAESTATALES | 100.00% | 100.00% | 100.00% | 100.00% | 100.00% | 100.00% | 0.00% | - |
| UNIDAD DE INTEGRACIÓN EDUCATIVA DE NUEVO LEÓN | PARAESTATALES | 100.00% | 100.00% | 100.00% | 100.00% | 100.00% | 100.00% | 0.00% | - |
| UNIVERSIDAD AUTÓNOMA DE NUEVO LEÓN | PARAESTATALES | 100.00% | 100.00% | 100.00% | 100.00% | 100.00% | 100.00% | 0.00% | - |
| UNIVERSIDAD DE CIENCIAS DE LA SEGURIDAD DE NUEVO LEÓN | PARAESTATALES | 100.00% | 100.00% | 100.00% | 100.00% | 100.00% | 100.00% | 0.00% | - |
| UNIVERSIDAD POLITÉCNICA APODACA | PARAESTATALES | 100.00% | 100.00% | 0.00% | 100.00% | 100.00% | 100.00% | 0.00% | - |
| UNIVERSIDAD POLITÉCNICA DE GARCÍA | PARAESTATALES | 100.00% | 100.00% | 100.00% | 100.00% | 100.00% | 100.00% | 0.00% | - |
| UNIVERSIDAD TECNOLÓGICA CADEREYTA | PARAESTATALES | 100.00% | 100.00% | 100.00% | 100.00% | 100.00% | 100.00% | 0.00% | - |
| UNIVERSIDAD TECNOLÓGICA DE SANTA CATARINA | PARAESTATALES | 100.00% | 100.00% | 100.00% | 100.00% | 100.00% | 100.00% | 0.00% | - |
| UNIVERSIDAD TECNOLÓGICA GRAL. MARIANO ESCOBEDO | PARAESTATALES | 100.00% | 100.00% | 100.00% | 100.00% | 100.00% | 100.00% | 0.00% | - |
| UNIVERSIDAD TECNOLÓGICA LINARES | PARAESTATALES | 100.00% | 100.00% | 100.00% | 100.00% | 100.00% | 100.00% | 0.00% | - |
| 19-001 ABASOLO | MUNICIPIOS MAYORES | 56.65% | 57.24% | 55.56% | 64.44% | 42.86% | 73.33% | 60.00% | 56.26% |
| 19-004 ALLENDE | MUNICIPIOS MAYORES | 94.43% | 94.17% | 100.00% | 100.00% | 100.00% | 66.67% | 50.00% | 94.60% |
| 19-005 ANÁHUAC | MUNICIPIOS MAYORES | 16.98% | 0.00% | 0.00% | 0.00% | 0.00% | 0.00% | 0.00% | 28.31% |
| 19-006 APODACA | MUNICIPIOS MAYORES | 95.56% | 95.56% | 88.89% | 100.00% | 100.00% | 100.00% | 100.00% | MIF 2019 |
| 19-009 CADEREYTA JIMÉNEZ | MUNICIPIOS MAYORES | 3.35% | 0.00% | 0.00% | 0.00% | 0.00% | 0.00% | 0.00% | 5.59% |
| 19-010 EL CARMEN | MUNICIPIOS MAYORES | 74.71% | 67.90% | 77.78% | 73.33% | 51.43% | 46.67% | 70.00% | 79.25% |
| 19-012 CIÉNEGA DE FLORES | MUNICIPIOS MAYORES | 14.12% | 0.00% | 0.00% | 0.00% | 0.00% | 0.00% | 0.00% | 23.53% |
| 19-013 CHINA | MUNICIPIOS MAYORES | 73.93% | 72.44% | 71.11% | 80.00% | 80.00% | 80.00% | 0.00% | 74.92% |
| 19-014 DOCTOR ARROYO | MUNICIPIOS MAYORES | 14.12% | 0.00% | 0.00% | 0.00% | 0.00% | 0.00% | 0.00% | 23.53% |
| 19-015 DOCTOR COSS | MUNICIPIOS MAYORES | 52.55% | 0.00% | 0.00% | 0.00% | 0.00% | 0.00% | 0.00% | 87.58% |
| 19-017 GALEANA | MUNICIPIOS MAYORES | 0.00% | 0.00% | 0.00% | 0.00% | 0.00% | 0.00% | 0.00% | 0.00% |
| 19-018 GARCÍA | MUNICIPIOS MAYORES | 98.69% | 96.72% | 100.00% | 88.89% | 100.00% | 100.00% | 90.00% | 100.00% |
| 19-019 SAN PEDRO GARZA GARCÍA | MUNICIPIOS MAYORES | 100.00% | 100.00% | 100.00% | 100.00% | 100.00% | 100.00% | 100.00% | 100.00% |
| 19-020 GENERAL BRAVO | MUNICIPIOS MAYORES | 0.00% | 0.00% | 0.00% | 0.00% | 0.00% | 0.00% | 0.00% | 0.00% |
| 19-021 GENERAL ESCOBEDO | MUNICIPIOS MAYORES | 100.00% | 100.00% | 100.00% | 100.00% | 100.00% | 100.00% | 100.00% | MIF 2019 |
| 19-022 GENERAL TERÁN | MUNICIPIOS MAYORES | 56.69% | 16.78% | 37.78% | 6.67% | 0.00% | 0.00% | 0.00% | 83.29% |
| 19-023 GENERAL TREVIÑO | MUNICIPIOS MAYORES | 99.64% | 99.11% | 97.78% | 100.00% | 100.00% | 100.00% | 100.00% | 100.00% |
| 19-025 GENERAL ZUAZUA | MUNICIPIOS MAYORES | 1.10% | 0.00% | 0.00% | 0.00% | 0.00% | 0.00% | 0.00% | 1.83% |
| 19-026 GUADALUPE | MUNICIPIOS MAYORES | 89.44% | 89.44% | 88.89% | 88.89% | 100.00% | 66.67% | 100.00% | MIF 2019 |
| 19-031 JUÁREZ | MUNICIPIOS MAYORES | 86.44% | 88.21% | 86.67% | 91.11% | 97.14% | 73.33% | 80.00% | 85.26% |
| 19-033 LINARES | MUNICIPIOS MAYORES | 97.77% | 100.00% | 100.00% | 100.00% | 100.00% | 100.00% | 100.00% | 96.29% |
| 19-036 MIER Y NORIEGA | MUNICIPIOS MAYORES | 14.12% | 0.00% | 0.00% | 0.00% | 0.00% | 0.00% | 0.00% | 23.53% |
| 19-038 MONTEMORELOS | MUNICIPIOS MAYORES | 92.77% | 92.28% | 88.89% | 88.89% | 100.00% | 100.00% | 90.00% | 93.10% |
| 19-039 MONTERREY | MUNICIPIOS MAYORES | 100.00% | 100.00% | 100.00% | 100.00% | 100.00% | 100.00% | 100.00% | MIF 2019 |
| 19-041 PESQUERÍA | MUNICIPIOS MAYORES | 92.41% | 89.84% | 95.56% | 100.00% | 71.43% | 73.33% | 100.00% | 94.12% |
| 19-042 LOS RAMONES | MUNICIPIOS MAYORES | 82.47% | 79.11% | 77.78% | 80.00% | 80.00% | 80.00% | 80.00% | 84.71% |
| 19-043 RAYONES | MUNICIPIOS MAYORES | 97.57% | 96.44% | 91.11% | 100.00% | 100.00% | 100.00% | 100.00% | 98.32% |
| 19-044 SABINAS HIDALGO | MUNICIPIOS MAYORES | 74.11% | 68.50% | 80.00% | 60.00% | 60.00% | 60.00% | 70.00% | 77.85% |
| 19-045 SALINAS VICTORIA | MUNICIPIOS MAYORES | 92.71% | 94.38% | 100.00% | 87.50% | 100.00% | 100.00% | 50.00% | 91.59% |
| 19-046 SAN NICOLÁS DE LOS GARZA | MUNICIPIOS MAYORES | 100.00% | 100.00% | 100.00% | 100.00% | 100.00% | 100.00% | 100.00% | MIF 2019 |
| 19-048 SANTA CATARINA | MUNICIPIOS MAYORES | 100.00% | 100.00% | 100.00% | 100.00% | 100.00% | 100.00% | 100.00% | 100.00% |
| 19-049 SANTIAGO | MUNICIPIOS MAYORES | 87.84% | 85.83% | 77.78% | 88.89% | 100.00% | 100.00% | 100.00% | 89.18% |
| 19-002 AGUALEGUAS | MUNICIPIOS MENORES | 0.00% | 0.00% | 0.00% | 0.00% | 0.00% | 0.00% | 0.00% | 0.00% |
| 19-003 LOS ALDAMAS | MUNICIPIOS MENORES | 57.00% | 0.00% | 0.00% | 0.00% | 0.00% | 0.00% | 0.00% | 95.00% |



RESULTADOS DEL PERIODO 3 DE 2019
NUEVO LEÓN

| NOMBRE DEL ENTE PÚBLICO | CLASIFICACIÓN DEL ENTE EN SEVAC | RESULTADO GLOBAL | D. TRANSPARENCIA | D.1 PUBLICAR TÍTULO V | D.2 PUBLICAR CONTENIDO CONTABLE | D.3 PUBLICAR CONTENIDO PRESUPUESTARIO | D.4 PUBLICAR CONTENIDO PROGRAMÁTICO | D.5 PUBLICAR OTRAS OBLIGACIONES | E. CUENTA PÚBLICA |
|--|---------------------------------|------------------|------------------|-----------------------|---------------------------------|---------------------------------------|-------------------------------------|---------------------------------|-------------------|
| 19-007 ARAMBERRI | MUNICIPIOS MENORES | 89.20% | 76.00% | 80.00% | 80.00% | 80.00% | 0.00% | 40.00% | 98.00% |
| 19-008 BUSTAMANTE | MUNICIPIOS MENORES | 91.78% | 79.44% | 77.78% | 100.00% | 100.00% | 0.00% | 50.00% | 100.00% |
| 19-011 CERRALVO | MUNICIPIOS MENORES | 100.00% | 100.00% | 100.00% | 100.00% | 100.00% | 0.00% | 100.00% | 100.00% |
| 19-016 DOCTOR GONZÁLEZ | MUNICIPIOS MENORES | 0.00% | 0.00% | 0.00% | 0.00% | 0.00% | 0.00% | 0.00% | 0.00% |
| 19-024 GENERAL ZARAGOZA | MUNICIPIOS MENORES | 57.00% | 0.00% | 0.00% | 0.00% | 0.00% | 0.00% | 0.00% | 95.00% |
| 19-027 LOS HERRERAS | MUNICIPIOS MENORES | 69.14% | 54.56% | 42.22% | 100.00% | 100.00% | 0.00% | 50.00% | 78.87% |
| 19-028 HIGUERAS | MUNICIPIOS MENORES | 58.40% | 20.00% | 0.00% | 100.00% | 100.00% | 0.00% | 0.00% | 84.00% |
| 19-029 HUALAHUISES | MUNICIPIOS MENORES | 88.00% | 70.00% | 100.00% | 0.00% | 0.00% | 0.00% | 0.00% | 100.00% |
| 19-030 ITURBIDE | MUNICIPIOS MENORES | 0.00% | 0.00% | 0.00% | 0.00% | 0.00% | 0.00% | 0.00% | 0.00% |
| 19-032 LAMPAZOS DE NARANJO | MUNICIPIOS MENORES | 93.42% | 84.56% | 82.22% | 80.00% | 100.00% | 0.00% | 90.00% | 99.33% |
| 19-034 MARÍN | MUNICIPIOS MENORES | 28.99% | 7.78% | 11.11% | 0.00% | 0.00% | 0.00% | 0.00% | 43.13% |
| 19-035 MELCHOR OCAMPO | MUNICIPIOS MENORES | 88.67% | 71.67% | 66.67% | 100.00% | 100.00% | 0.00% | 50.00% | 100.00% |
| 19-037 MINA | MUNICIPIOS MENORES | 0.00% | 0.00% | 0.00% | 0.00% | 0.00% | 0.00% | 0.00% | 0.00% |
| 19-040 PARÁS | MUNICIPIOS MENORES | 96.89% | 92.22% | 88.89% | 100.00% | 100.00% | 0.00% | 100.00% | 100.00% |
| 19-047 HIDALGO | MUNICIPIOS MENORES | 0.00% | 0.00% | 0.00% | 0.00% | 0.00% | 0.00% | 0.00% | 0.00% |
| 19-050 VALLECILLO | MUNICIPIOS MENORES | 28.80% | 0.00% | 0.00% | 0.00% | 0.00% | 0.00% | 0.00% | 48.00% |
| 19-051 VILLALDAMA | MUNICIPIOS MENORES | 24.00% | 0.00% | 0.00% | 0.00% | 0.00% | 0.00% | 0.00% | 40.00% |
| FIDEICOMISO LA GRAN CIUDAD | PARAMUNICIPALES MAYORES | 100.00% | 100.00% | 0.00% | 100.00% | 100.00% | 100.00% | 0.00% | - |
| INSTITUTO DE LA JUVENTUD GUADALUPE | PARAMUNICIPALES MAYORES | 88.33% | 88.33% | 100.00% | 100.00% | 85.71% | 66.67% | 0.00% | - |
| INSTITUTO DE LA JUVENTUD REGIA | PARAMUNICIPALES MAYORES | 100.00% | 100.00% | 100.00% | 100.00% | 100.00% | 100.00% | 0.00% | - |
| INSTITUTO DE PLANEACIÓN Y DESARROLLO MUNICIPAL DE SAN NICOLÁS DE LOS GARZA | PARAMUNICIPALES MAYORES | 100.00% | 100.00% | 100.00% | 100.00% | 100.00% | 100.00% | 0.00% | - |
| INSTITUTO MUNICIPAL DE DESARROLLO POLICIAL | PARAMUNICIPALES MAYORES | 100.00% | 100.00% | 0.00% | 100.00% | 100.00% | 100.00% | 0.00% | - |
| INSTITUTO MUNICIPAL DE LA FAMILIA DE SAN PEDRO GARZA GARCÍA NUEVO | PARAMUNICIPALES MAYORES | 100.00% | 100.00% | 100.00% | 100.00% | 100.00% | 100.00% | 0.00% | - |
| INSTITUTO MUNICIPAL DE LA JUVENTUD DE SAN PEDRO GARZA GARCÍA | PARAMUNICIPALES MAYORES | 99.22% | 99.22% | 100.00% | 97.78% | 100.00% | 100.00% | 0.00% | - |
| INSTITUTO MUNICIPAL DE LA MUJER GUADALUPE | PARAMUNICIPALES MAYORES | 100.00% | 100.00% | 100.00% | 100.00% | 100.00% | 100.00% | 0.00% | - |
| INSTITUTO MUNICIPAL DE LAS MUJERES REGIAS | PARAMUNICIPALES MAYORES | 100.00% | 100.00% | 100.00% | 100.00% | 100.00% | 100.00% | 0.00% | - |
| INSTITUTO MUNICIPAL DE PLANEACION INTEGRAL DE GUADALUPE | PARAMUNICIPALES MAYORES | 100.00% | 100.00% | 100.00% | 100.00% | 100.00% | 100.00% | 0.00% | - |
| INSTITUTO MUNICIPAL DE PLANEACION Y CONVIVENCIA DE MONTERREY | PARAMUNICIPALES MAYORES | 100.00% | 100.00% | 100.00% | 100.00% | 100.00% | 100.00% | 0.00% | - |
| INSTITUTO MUNICIPAL DEL DEPORTE DE GUADALUPE | PARAMUNICIPALES MAYORES | 100.00% | 100.00% | 100.00% | 100.00% | 100.00% | 100.00% | 0.00% | - |
| PATRONATO DE MUSEOS DE SAN PEDRO | PARAMUNICIPALES MAYORES | 100.00% | 100.00% | 100.00% | 100.00% | 100.00% | 100.00% | 0.00% | - |
| SERVICIOS DE AGUA Y DRENAJE DE MONTERREY I.P.D. | PARAMUNICIPALES MAYORES | 100.00% | 100.00% | 100.00% | 100.00% | 100.00% | 100.00% | 0.00% | - |
| SISTEMA PARA EL MANEJO DE RESIDUOS CHINA-GENERAL BRAVO A.C. | PARAMUNICIPALES MAYORES | 0.00% | 0.00% | 0.00% | 0.00% | 0.00% | 0.00% | 0.00% | - |

| NOMBRE DEL ENTE PÚBLICO | CLASIFICACIÓN DEL ENTE EN SEVAC | RESULTADO GLOBAL | D. TRANSPARENCIA | D.1 PUBLICAR TÍTULO V | D.2 PUBLICAR CONTENIDO CONTABLE | D.3 PUBLICAR CONTENIDO PRESUPUESTARIO | D.4 PUBLICAR CONTENIDO PROGRAMÁTICO | D.5 PUBLICAR OTRAS OBLIGACIONES | E. CUENTA PÚBLICA |
|---|---------------------------------|------------------|------------------|-----------------------|---------------------------------|---------------------------------------|-------------------------------------|---------------------------------|-------------------|
| SECRETARÍA DE FINANZAS DEL ESTADO DE OAXACA | PODER EJECUTIVO ESTATAL | 100.00% | 100.00% | 100.00% | 100.00% | 100.00% | 100.00% | 100.00% | 100.00% |
| COMISIÓN ESTATAL DE ARBITRAJE MEDICO DE OAXACA | PODERES Y AUTÓNOMOS | 97.11% | 97.11% | 100.00% | 95.56% | 100.00% | 93.33% | 0.00% | - |
| CONSEJO DE LA JUDICATURA DEL ESTADO DE OAXACA | PODERES Y AUTÓNOMOS | 98.67% | 98.67% | 100.00% | 100.00% | 100.00% | 93.33% | 0.00% | - |
| DEFENSORÍA DE LOS DERECHOS HUMANOS DEL PUEBLO DE OAXACA | PODERES Y AUTÓNOMOS | 97.78% | 97.78% | 0.00% | 100.00% | 100.00% | 90.00% | 0.00% | - |
| FISCALÍA GENERAL DEL ESTADO DE OAXACA | PODERES Y AUTÓNOMOS | 100.00% | 100.00% | 0.00% | 100.00% | 100.00% | 100.00% | 0.00% | - |
| HONORABLE CONGRESO DEL ESTADO LIBRE Y SOBERANO DE OAXACA | PODERES Y AUTÓNOMOS | 100.00% | 100.00% | 0.00% | 100.00% | 100.00% | 100.00% | 0.00% | - |
| INSTITUTO DE ACCESO A LA INFORMACIÓN PÚBLICA Y PROTECCIÓN DE DATOS PERSONALES DEL ESTADO DE OAXACA | PODERES Y AUTÓNOMOS | 100.00% | 100.00% | 0.00% | 100.00% | 100.00% | 100.00% | 0.00% | - |
| INSTITUTO ESTATAL ELECTORAL Y DE PARTICIPACIÓN CIUDADANA DE OAXACA | PODERES Y AUTÓNOMOS | 98.67% | 98.67% | 100.00% | 100.00% | 100.00% | 93.33% | 0.00% | - |
| ÓRGANO SUPERIOR DE FISCALIZACIÓN DEL ESTADO DE OAXACA | PODERES Y AUTÓNOMOS | 100.00% | 100.00% | 100.00% | 100.00% | 100.00% | 100.00% | 0.00% | - |
| TRIBUNAL DE JUSTICIA ADMINISTRATIVA DEL ESTADO DE OAXACA | PODERES Y AUTÓNOMOS | 95.13% | 95.13% | 80.00% | 97.50% | 100.00% | 90.00% | 0.00% | - |
| TRIBUNAL ELECTORAL DEL ESTADO DE OAXACA | PODERES Y AUTÓNOMOS | 95.33% | 95.33% | 100.00% | 100.00% | 94.29% | 86.67% | 0.00% | - |
| TRIBUNAL SUPERIOR DE JUSTICIA DEL ESTADO DE OAXACA | PODERES Y AUTÓNOMOS | 96.67% | 96.67% | 80.00% | 100.00% | 100.00% | 93.33% | 0.00% | - |
| UNIVERSIDAD AUTÓNOMA BENITO JUÁREZ DE OAXACA | PODERES Y AUTÓNOMOS | 92.25% | 92.25% | 60.00% | 95.00% | 100.00% | 90.00% | 0.00% | - |
| CAMINOS Y AEROPISTAS DE OAXACA | PARAESTATALES | 100.00% | 100.00% | 0.00% | 100.00% | 100.00% | 100.00% | 0.00% | - |
| CASA DE LA CULTURA OAXAQUEÑA | PARAESTATALES | 98.00% | 98.00% | 80.00% | 100.00% | 100.00% | 100.00% | 0.00% | - |
| CENTRO DE LAS ARTES DE SAN AGUSTÍN | PARAESTATALES | 100.00% | 100.00% | 100.00% | 100.00% | 100.00% | 100.00% | 0.00% | - |
| COLEGIO DE BACHILLERES DEL ESTADO DE OAXACA | PARAESTATALES | 91.11% | 91.11% | 0.00% | 100.00% | 100.00% | 60.00% | 0.00% | - |
| COLEGIO DE ESTUDIOS CIENTÍFICOS Y TECNOLÓGICOS DEL ESTADO DE OAXACA | PARAESTATALES | 100.00% | 100.00% | 100.00% | 100.00% | 100.00% | 100.00% | 0.00% | - |
| COLEGIO SUPERIOR PARA LA EDUCACIÓN INTEGRAL INTERCULTURAL DE OAXACA | PARAESTATALES | 98.06% | 98.06% | 0.00% | 95.00% | 100.00% | 100.00% | 0.00% | - |
| COMISIÓN ESTATAL DE CULTURA FÍSICA Y DEPORTE | PARAESTATALES | 73.00% | 73.00% | 0.00% | 100.00% | 80.00% | 50.00% | 0.00% | - |
| COMISIÓN ESTATAL DE VIVIENDA DEL ESTADO DE OAXACA | PARAESTATALES | 100.00% | 100.00% | 0.00% | 100.00% | 100.00% | 100.00% | 0.00% | - |
| COMISIÓN ESTATAL DEL AGUA DEL ESTADO DE OAXACA | PARAESTATALES | 98.67% | 98.67% | 100.00% | 100.00% | 100.00% | 93.33% | 0.00% | - |
| COMISIÓN ESTATAL FORESTAL | PARAESTATALES | 100.00% | 100.00% | 0.00% | 100.00% | 100.00% | 100.00% | 0.00% | - |
| COMISIÓN ESTATAL PARA PLANEACIÓN DE LA EDUCACIÓN SUPERIOR | PARAESTATALES | 0.00% | 0.00% | 0.00% | 0.00% | 0.00% | 0.00% | 0.00% | - |
| COMISIÓN ESTATAL PARA PLANEACIÓN Y PROGRAMACIÓN DE LA EDUCACIÓN MEDIA SUPERIOR DEL ESTADO DE OAXACA | PARAESTATALES | 0.00% | 0.00% | 0.00% | 0.00% | 0.00% | 0.00% | 0.00% | - |
| COMISIÓN PARA LA REGULARIZACIÓN DE LA TENENCIA DE LA TIERRA URBANA DEL ESTADO DE OAXACA | PARAESTATALES | 90.00% | 90.00% | 0.00% | 100.00% | 100.00% | 100.00% | 0.00% | - |
| CONSEJO ESTATAL PARA LA PREVENCIÓN Y CONTROL DEL SIDA | PARAESTATALES | 98.00% | 98.00% | 100.00% | 100.00% | 100.00% | 90.00% | 0.00% | - |
| CONSEJO OAXAQUEÑO DE CIENCIA TECNOLOGÍA E INNOVACIÓN | PARAESTATALES | 94.00% | 94.00% | 80.00% | 100.00% | 100.00% | 80.00% | 0.00% | - |
| COORDINACIÓN ESTATAL DE PROTECCIÓN CIVIL | PARAESTATALES | 95.67% | 95.67% | 80.00% | 100.00% | 97.14% | 93.33% | 0.00% | - |
| COORDINACIÓN GENERAL DE UNIDADES Y CARAVANAS MÓVILES DE SERVICIOS GRATUITOS | PARAESTATALES | 57.08% | 57.08% | 0.00% | 52.50% | 60.00% | 60.00% | 0.00% | - |
| CORPORACIÓN OAXAQUEÑA DE RADIO Y TELEVISIÓN | PARAESTATALES | 93.00% | 93.00% | 100.00% | 100.00% | 80.00% | 100.00% | 0.00% | - |
| DEFENSORÍA PÚBLICA DEL ESTADO DE OAXACA | PARAESTATALES | 98.00% | 98.00% | 80.00% | 100.00% | 100.00% | 100.00% | 0.00% | - |
| DIRECCIÓN GENERAL DE POBLACIÓN DE OAXACA | PARAESTATALES | 96.91% | 96.91% | 0.00% | 97.78% | 100.00% | 90.00% | 0.00% | - |
| FIDEICOMISO DE FOMENTO PARA EL ESTADO DE OAXACA | PARAESTATALES | 89.13% | 89.13% | 0.00% | 97.50% | 100.00% | 100.00% | 0.00% | - |
| FIDEICOMISO PARA EL DESARROLLO LOGÍSTICO DEL ESTADO DE OAXACA | PARAESTATALES | 100.00% | 100.00% | 0.00% | 100.00% | 100.00% | 100.00% | 0.00% | - |
| HOSPITAL DE LA NIÑEZ OAXAQUEÑA | PARAESTATALES | 100.00% | 100.00% | 0.00% | 100.00% | 100.00% | 100.00% | 0.00% | - |
| INSTITUTO DE CAPACITACIÓN Y PRODUCTIVIDAD PARA EL TRABAJO DEL ESTADO DE OAXACA | PARAESTATALES | 98.00% | 98.00% | 100.00% | 100.00% | 100.00% | 90.00% | 0.00% | - |
| INSTITUTO DE ESTUDIOS DE BACHILLERATO DEL ESTADO DE OAXACA | PARAESTATALES | 90.00% | 90.00% | 100.00% | 100.00% | 100.00% | 50.00% | 0.00% | - |
| INSTITUTO DE LA FUNCIÓN REGISTRAL DEL ESTADO DE OAXACA | PARAESTATALES | 100.00% | 100.00% | 100.00% | 100.00% | 100.00% | 100.00% | 0.00% | - |
| INSTITUTO DE LA JUVENTUD DEL ESTADO DE OAXACA | PARAESTATALES | 100.00% | 100.00% | 0.00% | 100.00% | 100.00% | 100.00% | 0.00% | - |
| INSTITUTO DEL PATRIMONIO CULTURAL DEL ESTADO DE OAXACA | PARAESTATALES | 97.04% | 97.04% | 0.00% | 100.00% | 100.00% | 86.67% | 0.00% | - |
| INSTITUTO ESTATAL DE EDUCACIÓN PARA ADULTOS | PARAESTATALES | 100.00% | 100.00% | 100.00% | 100.00% | 100.00% | 100.00% | 0.00% | - |
| INSTITUTO ESTATAL DE EDUCACIÓN PÚBLICA DE OAXACA | PARAESTATALES | 98.67% | 98.67% | 100.00% | 100.00% | 100.00% | 93.33% | 0.00% | - |
| INSTITUTO OAXAQUEÑO CONSTRUCTOR DE INFRAESTRUCTURA FÍSICA EDUCATIVA | PARAESTATALES | 100.00% | 100.00% | 0.00% | 100.00% | 100.00% | 100.00% | 0.00% | - |
| INSTITUTO OAXAQUEÑO DE ATENCIÓN AL MIGRANTE | PARAESTATALES | 98.00% | 98.00% | 100.00% | 100.00% | 100.00% | 90.00% | 0.00% | - |
| INSTITUTO OAXAQUEÑO DE LAS ARTESANÍAS | PARAESTATALES | 92.04% | 92.04% | 80.00% | 92.50% | 94.29% | 93.33% | 0.00% | - |
| INSTITUTO OAXAQUEÑO DEL EMPRENDEDOR Y DE LA COMPETITIVIDAD | PARAESTATALES | 98.67% | 98.67% | 100.00% | 100.00% | 100.00% | 93.33% | 0.00% | - |
| INSTITUTO TECNOLÓGICO SUPERIOR DE SAN MIGUEL EL GRANDE | PARAESTATALES | 94.83% | 94.83% | 60.00% | 100.00% | 96.67% | 100.00% | 0.00% | - |
| INSTITUTO TECNOLÓGICO SUPERIOR DE TEPOSCOLULA | PARAESTATALES | 96.00% | 96.00% | 80.00% | 100.00% | 100.00% | 90.00% | 0.00% | - |
| MONTE DE PIEDAD DEL ESTADO DE OAXACA | PARAESTATALES | 86.11% | 86.11% | 0.00% | 88.89% | 100.00% | 100.00% | 0.00% | - |
| NOVAUNIVERSITAS | PARAESTATALES | 96.67% | 96.67% | 80.00% | 100.00% | 100.00% | 93.33% | 0.00% | - |
| OFICINA DE CONVENCIONES Y VISITANTES DE OAXACA | PARAESTATALES | 100.00% | 100.00% | 0.00% | 100.00% | 100.00% | 100.00% | 0.00% | - |
| OFICINA DE PENSIONES DEL ESTADO DE OAXACA | PARAESTATALES | 97.78% | 97.78% | 0.00% | 100.00% | 100.00% | 90.00% | 0.00% | - |
| RÉGIMEN ESTATAL DE PROTECCIÓN SOCIAL EN LA SALUD DEL ESTADO DE OAXACA | PARAESTATALES | 94.00% | 94.00% | 80.00% | 100.00% | 100.00% | 80.00% | 0.00% | - |
| SECRETARÍA EJECUTIVA DEL SISTEMA ESTATAL DE COMBATE A LA CORRUPCIÓN | PARAESTATALES | 99.03% | 99.03% | 0.00% | 97.50% | 100.00% | 100.00% | 0.00% | - |
| SERVICIOS DE AGUA POTABLE Y ALCANTARILLADO DE OAXACA | PARAESTATALES | 100.00% | 100.00% | 100.00% | 100.00% | 100.00% | 100.00% | 0.00% | - |



RESULTADOS DEL PERIODO 3 DE 2019
OAXACA

| NOMBRE DEL ENTE PÚBLICO | CLASIFICACIÓN DEL ENTE EN SEVAC | RESULTADO GLOBAL | D. TRANSPARENCIA | D.1 PUBLICAR TÍTULO V | D.2 PUBLICAR CONTENIDO CONTABLE | D.3 PUBLICAR CONTENIDO PRESUPUESTARIO | D.4 PUBLICAR CONTENIDO PROGRAMÁTICO | D.5 PUBLICAR OTRAS OBLIGACIONES | E. CUENTA PÚBLICA |
|--|---------------------------------|------------------|------------------|-----------------------|---------------------------------|---------------------------------------|-------------------------------------|---------------------------------|-------------------|
| SERVICIOS DE SALUD DEL ESTADO DE OAXACA | PARAESTATALES | 97.33% | 97.33% | 100.00% | 100.00% | 100.00% | 86.67% | 0.00% | - |
| SISTEMA PARA EL DESARROLLO INTEGRAL DE LA FAMILIA DEL ESTADO DE OAXACA | PARAESTATALES | 98.67% | 98.67% | 100.00% | 100.00% | 100.00% | 93.33% | 0.00% | - |
| UNIVERSIDAD DE CHALCATONGO | PARAESTATALES | 96.63% | 96.63% | 100.00% | 97.50% | 96.67% | 93.33% | 0.00% | - |
| UNIVERSIDAD DE LA CAÑADA | PARAESTATALES | 98.67% | 98.67% | 100.00% | 100.00% | 100.00% | 93.33% | 0.00% | - |
| UNIVERSIDAD DE LA COSTA | PARAESTATALES | 90.00% | 90.00% | 0.00% | 100.00% | 100.00% | 100.00% | 0.00% | - |
| UNIVERSIDAD DE LA SIERRA JUÁREZ | PARAESTATALES | 100.00% | 100.00% | 100.00% | 100.00% | 100.00% | 100.00% | 0.00% | - |
| UNIVERSIDAD DE LA SIERRA SUR | PARAESTATALES | 98.67% | 98.67% | 100.00% | 100.00% | 100.00% | 93.33% | 0.00% | - |
| UNIVERSIDAD DEL ISTMO | PARAESTATALES | 93.63% | 93.63% | 80.00% | 87.50% | 100.00% | 100.00% | 0.00% | - |
| UNIVERSIDAD DEL MAR | PARAESTATALES | 98.67% | 98.67% | 100.00% | 100.00% | 100.00% | 93.33% | 0.00% | - |
| UNIVERSIDAD DEL PAPALOAPAN | PARAESTATALES | 100.00% | 100.00% | 100.00% | 100.00% | 100.00% | 100.00% | 0.00% | - |
| UNIVERSIDAD TECNOLÓGICA DE LA MIXTECA | PARAESTATALES | 100.00% | 100.00% | 100.00% | 100.00% | 100.00% | 100.00% | 0.00% | - |
| UNIVERSIDAD TECNOLÓGICA DE LA SIERRA SUR DE OAXACA | PARAESTATALES | 93.79% | 93.79% | 60.00% | 97.50% | 100.00% | 93.33% | 0.00% | - |
| UNIVERSIDAD TECNOLÓGICA DE LOS VALLES CENTRALES | PARAESTATALES | 95.22% | 95.22% | 60.00% | 97.78% | 100.00% | 100.00% | 0.00% | - |
| 20-001 ABEJONES | MUNICIPIOS MAYORES | 98.22% | 95.56% | 88.89% | 100.00% | 100.00% | 100.00% | 100.00% | 100.00% |
| 20-002 ACATLÁN DE PÉREZ FIGUEROA | MUNICIPIOS MAYORES | 100.00% | 100.00% | 100.00% | 100.00% | 100.00% | 100.00% | 100.00% | MIF 2019 |
| 20-003 ASUNCIÓN CACALOTEPEC | MUNICIPIOS MAYORES | 0.00% | 0.00% | 0.00% | 0.00% | 0.00% | 0.00% | 0.00% | 0.00% |
| 20-004 ASUNCIÓN CUYOTEPEJI | MUNICIPIOS MAYORES | 98.40% | 96.00% | 100.00% | 100.00% | 100.00% | 60.00% | 100.00% | 100.00% |
| 20-005 ASUNCIÓN IXTALTEPEC | MUNICIPIOS MAYORES | 93.31% | 95.44% | 91.11% | 100.00% | 100.00% | 90.00% | 100.00% | 91.88% |
| 20-006 ASUNCIÓN NOCHIXTLÁN | MUNICIPIOS MAYORES | 0.00% | 0.00% | 0.00% | 0.00% | 0.00% | 0.00% | 0.00% | 0.00% |
| 20-007 ASUNCIÓN OCOTLÁN | MUNICIPIOS MAYORES | 99.11% | 100.00% | 100.00% | 100.00% | 100.00% | 100.00% | 100.00% | 98.52% |
| 20-008 ASUNCIÓN TLACOLULITA | MUNICIPIOS MAYORES | 96.67% | 96.26% | 100.00% | 93.33% | 97.14% | 100.00% | 70.00% | 96.94% |
| 20-009 AYOTZINTEPEC | MUNICIPIOS MAYORES | 39.81% | 32.70% | 15.56% | 62.50% | 54.29% | 0.00% | 0.00% | 44.55% |
| 20-010 EL BARRIO DE LA SOLEDAD | MUNICIPIOS MAYORES | 79.67% | 90.78% | 84.44% | 100.00% | 100.00% | 80.00% | 80.00% | 72.26% |
| 20-011 CALIHUALÁ | MUNICIPIOS MAYORES | 82.61% | 94.21% | 91.11% | 93.33% | 97.14% | 100.00% | 100.00% | 74.87% |
| 20-012 CANDELARIA LOXICHA | MUNICIPIOS MAYORES | 51.31% | 48.63% | 40.00% | 52.50% | 60.00% | 60.00% | 30.00% | 53.10% |
| 20-013 CIÉNEGA DE ZIMATLÁN | MUNICIPIOS MAYORES | 77.46% | 74.66% | 82.22% | 88.89% | 68.57% | 33.33% | 50.00% | 79.33% |
| 20-014 CIUDAD IXTEPEC | MUNICIPIOS MAYORES | 99.35% | 100.00% | 100.00% | 100.00% | 100.00% | 100.00% | 100.00% | 98.92% |
| 20-015 COATECAS ALTAS | MUNICIPIOS MAYORES | 26.53% | 2.00% | 0.00% | 0.00% | 0.00% | 0.00% | 40.00% | 42.89% |
| 20-016 COICOYÁN DE LAS FLORES | MUNICIPIOS MAYORES | 44.07% | 35.86% | 20.00% | 60.00% | 34.29% | 60.00% | 0.00% | 49.55% |
| 20-017 LA COMPAÑÍA | MUNICIPIOS MAYORES | 0.00% | 0.00% | 0.00% | 0.00% | 0.00% | 0.00% | 0.00% | 0.00% |
| 20-018 CONCEPCIÓN BUENAVISTA | MUNICIPIOS MAYORES | 90.82% | 86.94% | 71.11% | 100.00% | 100.00% | 90.00% | 90.00% | 93.40% |
| 20-019 CONCEPCIÓN PÁPALO | MUNICIPIOS MAYORES | 0.00% | 0.00% | 0.00% | 0.00% | 0.00% | 0.00% | 0.00% | 0.00% |
| 20-020 CONSTANCIA DEL ROSARIO | MUNICIPIOS MAYORES | 77.27% | 84.78% | 84.44% | 100.00% | 100.00% | 60.00% | 0.00% | 72.26% |
| 20-021 COSOLAPA | MUNICIPIOS MAYORES | 60.36% | 60.89% | 62.22% | 60.00% | 60.00% | 60.00% | 60.00% | 60.00% |
| 20-022 COSOLTEPEC | MUNICIPIOS MAYORES | 79.41% | 75.81% | 77.78% | 88.89% | 85.71% | 33.33% | 40.00% | 81.82% |
| 20-023 CUILÁPAM DE GUERRERO | MUNICIPIOS MAYORES | 0.00% | 0.00% | 0.00% | 0.00% | 0.00% | 0.00% | 0.00% | 0.00% |
| 20-024 CUYAMECALCO VILLA DE ZARAGOZA | MUNICIPIOS MAYORES | 95.27% | 96.33% | 93.33% | 100.00% | 100.00% | 90.00% | 100.00% | 94.56% |
| 20-025 CHAHUITES | MUNICIPIOS MAYORES | 41.88% | 54.00% | 53.33% | 46.67% | 60.00% | 60.00% | 60.00% | 33.79% |
| 20-026 CHALCATONGO DE HIDALGO | MUNICIPIOS MAYORES | 97.81% | 95.33% | 100.00% | 100.00% | 100.00% | 53.33% | 100.00% | 99.46% |
| 20-027 CHIQUIHUITLÁN DE BENITO JUÁREZ | MUNICIPIOS MAYORES | 96.96% | 93.28% | 84.44% | 100.00% | 100.00% | 100.00% | 90.00% | 99.41% |
| 20-028 HEROICA CIUDAD DE EJUTLA DE CRESPO | MUNICIPIOS MAYORES | 94.98% | 92.79% | 86.67% | 92.50% | 100.00% | 100.00% | 100.00% | 96.44% |
| 20-029 ELOXOCHITLÁN DE FLORES MAGÓN | MUNICIPIOS MAYORES | 45.50% | 87.61% | 77.78% | 100.00% | 100.00% | 90.00% | 50.00% | 17.42% |
| 20-030 EL ESPINAL | MUNICIPIOS MAYORES | 0.00% | 0.00% | 0.00% | 0.00% | 0.00% | 0.00% | 0.00% | 0.00% |
| 20-031 TAMAZULÁPAM DEL ESPIRITU SANTO | MUNICIPIOS MAYORES | 83.40% | 86.50% | 80.00% | 100.00% | 100.00% | 60.00% | 70.00% | 81.34% |
| 20-032 FRESNILLO DE TRUJANO | MUNICIPIOS MAYORES | 76.85% | 82.22% | 75.56% | 100.00% | 100.00% | 50.00% | 40.00% | 73.26% |
| 20-033 GUADALUPE ETLA | MUNICIPIOS MAYORES | 99.24% | 98.10% | 100.00% | 100.00% | 97.14% | 86.67% | 100.00% | 100.00% |
| 20-034 GUADALUPE DE RAMÍREZ | MUNICIPIOS MAYORES | 0.00% | 0.00% | 0.00% | 0.00% | 0.00% | 0.00% | 0.00% | 0.00% |
| 20-035 GUELATAO DE JUÁREZ | MUNICIPIOS MAYORES | 94.87% | 95.28% | 91.11% | 100.00% | 100.00% | 93.33% | 90.00% | 94.60% |
| 20-036 GUEVEA DE HUMBOLDT | MUNICIPIOS MAYORES | 100.00% | 100.00% | 100.00% | 100.00% | 100.00% | 100.00% | 100.00% | 100.00% |
| 20-037 MESONES HIDALGO | MUNICIPIOS MAYORES | 90.50% | 87.58% | 73.33% | 95.00% | 100.00% | 100.00% | 90.00% | 92.44% |
| 20-038 VILLA HIDALGO | MUNICIPIOS MAYORES | 93.23% | 97.33% | 100.00% | 100.00% | 100.00% | 73.33% | 100.00% | 90.50% |
| 20-039 HEROICA CIUDAD DE HUAJUAPAN DE LEÓN | MUNICIPIOS MAYORES | 0.00% | 0.00% | 0.00% | 0.00% | 0.00% | 0.00% | 0.00% | 0.00% |
| 20-040 HUAUTEPEC | MUNICIPIOS MAYORES | 0.00% | 0.00% | 0.00% | 0.00% | 0.00% | 0.00% | 0.00% | 0.00% |
| 20-041 HUAUTLA DE JIMÉNEZ | MUNICIPIOS MAYORES | 0.00% | 0.00% | 0.00% | 0.00% | 0.00% | 0.00% | 0.00% | 0.00% |
| 20-042 IXTLÁN DE JUÁREZ | MUNICIPIOS MAYORES | 96.51% | 97.22% | 95.56% | 100.00% | 100.00% | 100.00% | 80.00% | 96.04% |
| 20-043 HEROICA CIUDAD DE JUCHITÁN DE ZARAGOZA | MUNICIPIOS MAYORES | 0.00% | 0.00% | 0.00% | 0.00% | 0.00% | 0.00% | 0.00% | 0.00% |
| 20-044 LOMA BONITA | MUNICIPIOS MAYORES | 85.03% | 94.94% | 91.11% | 100.00% | 100.00% | 90.00% | 90.00% | 78.42% |
| 20-045 MAGDALENA APASCO | MUNICIPIOS MAYORES | 74.73% | 79.94% | 71.11% | 100.00% | 100.00% | 50.00% | 30.00% | 71.26% |
| 20-046 MAGDALENA JALTEPEC | MUNICIPIOS MAYORES | 4.26% | 5.56% | 0.00% | 22.22% | 0.00% | 0.00% | 0.00% | 3.40% |

| NOMBRE DEL ENTE PÚBLICO | CLASIFICACIÓN DEL ENTE EN SEVAC | RESULTADO GLOBAL | D. TRANSPARENCIA | D.1 PUBLICAR TÍTULO V | D.2 PUBLICAR CONTENIDO CONTABLE | D.3 PUBLICAR CONTENIDO PRESUPUESTARIO | D.4 PUBLICAR CONTENIDO PROGRAMÁTICO | D.5 PUBLICAR OTRAS OBLIGACIONES | E. CUENTA PÚBLICA |
|--------------------------------------|---------------------------------|------------------|------------------|-----------------------|---------------------------------|---------------------------------------|-------------------------------------|---------------------------------|-------------------|
| 20-047 SANTA MAGDALENA JICOTLÁN | MUNICIPIOS MAYORES | 84.55% | 85.17% | 75.00% | 100.00% | 100.00% | 86.67% | 30.00% | 84.14% |
| 20-048 MAGDALENA MIXTEPEC | MUNICIPIOS MAYORES | 0.00% | 0.00% | 0.00% | 0.00% | 0.00% | 0.00% | 0.00% | 0.00% |
| 20-049 MAGDALENA OCOTLÁN | MUNICIPIOS MAYORES | 86.65% | 92.61% | 84.44% | 100.00% | 100.00% | 93.33% | 90.00% | 82.68% |
| 20-050 MAGDALENA PEÑASCO | MUNICIPIOS MAYORES | 92.48% | 90.11% | 77.78% | 100.00% | 100.00% | 100.00% | 80.00% | 94.06% |
| 20-051 MAGDALENA TEITIPAC | MUNICIPIOS MAYORES | 73.05% | 77.20% | 70.00% | 82.50% | 82.86% | 80.00% | 80.00% | 70.29% |
| 20-052 MAGDALENA TEQUISISTLÁN | MUNICIPIOS MAYORES | 73.18% | 71.56% | 64.44% | 100.00% | 71.43% | 40.00% | 50.00% | 74.26% |
| 20-053 MAGDALENA TLACOTEPEC | MUNICIPIOS MAYORES | 90.50% | 89.61% | 91.11% | 100.00% | 100.00% | 66.67% | 30.00% | 91.09% |
| 20-054 MAGDALENA ZAHUATLÁN | MUNICIPIOS MAYORES | 100.00% | 100.00% | 100.00% | 100.00% | 100.00% | 100.00% | 100.00% | 100.00% |
| 20-055 MARISCALA DE JUÁREZ | MUNICIPIOS MAYORES | 95.45% | 96.33% | 93.33% | 100.00% | 100.00% | 90.00% | 100.00% | 94.85% |
| 20-056 MÁRTIRES DE TACUBAYA | MUNICIPIOS MAYORES | 0.00% | 0.00% | 0.00% | 0.00% | 0.00% | 0.00% | 0.00% | 0.00% |
| 20-057 MATÍAS ROMERO AVENDANO | MUNICIPIOS MAYORES | 98.76% | 99.33% | 100.00% | 100.00% | 100.00% | 93.33% | 100.00% | 98.38% |
| 20-058 MAZATLÁN VILLA DE FLORES | MUNICIPIOS MAYORES | 0.00% | 0.00% | 0.00% | 0.00% | 0.00% | 0.00% | 0.00% | 0.00% |
| 20-059 MIAHUATLÁN DE PORFIRIO DÍAZ | MUNICIPIOS MAYORES | 93.17% | 94.44% | 91.11% | 100.00% | 100.00% | 80.00% | 100.00% | 92.33% |
| 20-060 MIXISTLÁN DE LA REFORMA | MUNICIPIOS MAYORES | 73.65% | 96.61% | 97.78% | 100.00% | 100.00% | 100.00% | 50.00% | 58.34% |
| 20-061 MONJAS | MUNICIPIOS MAYORES | 95.87% | 92.34% | 91.11% | 97.50% | 94.29% | 86.67% | 80.00% | 98.22% |
| 20-062 NATIVIDAD | MUNICIPIOS MAYORES | 94.33% | 93.56% | 88.89% | 100.00% | 100.00% | 90.00% | 80.00% | 94.85% |
| 20-063 NAZARENO ETLA | MUNICIPIOS MAYORES | 0.00% | 0.00% | 0.00% | 0.00% | 0.00% | 0.00% | 0.00% | 0.00% |
| 20-064 NEJAPA DE MADERO | MUNICIPIOS MAYORES | 95.31% | 88.29% | 93.33% | 100.00% | 71.43% | 66.67% | 100.00% | 100.00% |
| 20-065 IXPANTEPEC NIEVES | MUNICIPIOS MAYORES | 94.28% | 93.43% | 88.89% | 97.50% | 100.00% | 90.00% | 90.00% | 94.85% |
| 20-066 SANTIAGO NILTEPEC | MUNICIPIOS MAYORES | 23.33% | 58.33% | 53.33% | 70.00% | 60.00% | 60.00% | 30.00% | 0.00% |
| 20-067 OAXACA DE JUÁREZ | MUNICIPIOS MAYORES | 22.97% | 37.96% | 13.33% | 52.50% | 60.00% | 60.00% | 30.00% | 12.98% |
| 20-068 OCOTLÁN DE MORELOS | MUNICIPIOS MAYORES | 96.49% | 95.69% | 93.33% | 100.00% | 94.29% | 100.00% | 100.00% | 97.03% |
| 20-069 LA PE | MUNICIPIOS MAYORES | 97.53% | 97.72% | 95.56% | 100.00% | 100.00% | 100.00% | 90.00% | 97.41% |
| 20-070 PINOTEPA DE DON LUIS | MUNICIPIOS MAYORES | 92.84% | 91.00% | 80.00% | 100.00% | 100.00% | 90.00% | 100.00% | 94.06% |
| 20-071 PLUMA HIDALGO | MUNICIPIOS MAYORES | 66.49% | 77.39% | 62.22% | 100.00% | 100.00% | 50.00% | 50.00% | 59.22% |
| 20-072 SAN JOSÉ DEL PROGRESO | MUNICIPIOS MAYORES | 59.73% | 59.33% | 53.33% | 60.00% | 60.00% | 80.00% | 60.00% | 60.00% |
| 20-073 PUTLA VILLA DE GUERRERO | MUNICIPIOS MAYORES | 17.73% | 44.33% | 33.33% | 60.00% | 60.00% | 40.00% | 0.00% | 0.00% |
| 20-074 SANTA CATARINA QUIOQUITANI | MUNICIPIOS MAYORES | 86.63% | 94.06% | 95.56% | 100.00% | 100.00% | 73.33% | 70.00% | 81.69% |
| 20-075 REFORMA DE PINEDA | MUNICIPIOS MAYORES | 0.00% | 0.00% | 0.00% | 0.00% | 0.00% | 0.00% | 0.00% | 0.00% |
| 20-076 LA REFORMA | MUNICIPIOS MAYORES | 99.64% | 99.11% | 97.78% | 100.00% | 100.00% | 100.00% | 100.00% | 100.00% |
| 20-077 REYES ETLA | MUNICIPIOS MAYORES | 0.00% | 0.00% | 0.00% | 0.00% | 0.00% | 0.00% | 0.00% | 0.00% |
| 20-078 ROJAS DE CUAUHTÉMOC | MUNICIPIOS MAYORES | 94.24% | 90.06% | 88.89% | 100.00% | 100.00% | 50.00% | 90.00% | 97.03% |
| 20-079 SALINA CRUZ | MUNICIPIOS MAYORES | 35.48% | 88.71% | 93.33% | 97.50% | 100.00% | 50.00% | 40.00% | 0.00% |
| 20-080 SAN AGUSTÍN AMATONGO | MUNICIPIOS MAYORES | 87.42% | 98.89% | 100.00% | 95.56% | 100.00% | 100.00% | 100.00% | 79.78% |
| 20-081 SAN AGUSTÍN ATENANGO | MUNICIPIOS MAYORES | 99.78% | 99.44% | 100.00% | 97.78% | 100.00% | 100.00% | 100.00% | 100.00% |
| 20-082 SAN AGUSTÍN CHAYUCO | MUNICIPIOS MAYORES | 81.73% | 73.62% | 73.33% | 100.00% | 71.43% | 50.00% | 0.00% | 87.13% |
| 20-083 SAN AGUSTÍN DE LAS JUNTAS | MUNICIPIOS MAYORES | 98.64% | 98.22% | 95.56% | 100.00% | 100.00% | 100.00% | 100.00% | 98.92% |
| 20-084 SAN AGUSTÍN ETLA | MUNICIPIOS MAYORES | 94.49% | 95.33% | 93.33% | 100.00% | 100.00% | 80.00% | 100.00% | 93.92% |
| 20-085 SAN AGUSTÍN LOXICHA | MUNICIPIOS MAYORES | 44.97% | 51.33% | 53.33% | 60.00% | 60.00% | 30.00% | 0.00% | 40.73% |
| 20-086 SAN AGUSTÍN TLACOTEPEC | MUNICIPIOS MAYORES | 90.60% | 87.26% | 75.56% | 97.50% | 100.00% | 86.67% | 80.00% | 92.82% |
| 20-087 SAN AGUSTÍN YATARENI | MUNICIPIOS MAYORES | 95.80% | 96.33% | 93.33% | 100.00% | 100.00% | 90.00% | 100.00% | 95.45% |
| 20-088 SAN ANDRÉS CABECERA NUEVA | MUNICIPIOS MAYORES | 85.27% | 94.56% | 88.89% | 100.00% | 100.00% | 90.00% | 100.00% | 79.08% |
| 20-089 SAN ANDRÉS DINICUITI | MUNICIPIOS MAYORES | 88.34% | 90.83% | 86.67% | 100.00% | 100.00% | 66.67% | 90.00% | 86.68% |
| 20-090 SAN ANDRÉS HUAXPALTEPEC | MUNICIPIOS MAYORES | 75.10% | 98.11% | 97.78% | 100.00% | 100.00% | 100.00% | 80.00% | 59.76% |
| 20-091 SAN ANDRÉS HUAYÁPAM | MUNICIPIOS MAYORES | 90.03% | 88.44% | 88.89% | 88.89% | 100.00% | 86.67% | 40.00% | 91.09% |
| 20-092 SAN ANDRÉS IXTLAHUACA | MUNICIPIOS MAYORES | 92.60% | 93.67% | 86.67% | 100.00% | 100.00% | 100.00% | 80.00% | 91.88% |
| 20-093 SAN ANDRÉS LAGUNAS | MUNICIPIOS MAYORES | 61.98% | 59.01% | 62.22% | 52.50% | 60.00% | 60.00% | 60.00% | 63.96% |
| 20-094 SAN ANDRÉS NUXIÑO | MUNICIPIOS MAYORES | 0.00% | 0.00% | 0.00% | 0.00% | 0.00% | 0.00% | 0.00% | 0.00% |
| 20-095 SAN ANDRÉS PAXTLÁN | MUNICIPIOS MAYORES | 0.00% | 0.00% | 0.00% | 0.00% | 0.00% | 0.00% | 0.00% | 0.00% |
| 20-096 SAN ANDRÉS SINAXTLA | MUNICIPIOS MAYORES | 0.00% | 0.00% | 0.00% | 0.00% | 0.00% | 0.00% | 0.00% | 0.00% |
| 20-097 SAN ANDRÉS SOLAGA | MUNICIPIOS MAYORES | 94.18% | 95.83% | 93.33% | 100.00% | 100.00% | 90.00% | 90.00% | 93.07% |
| 20-098 SAN ANDRÉS TEOTILALPAM | MUNICIPIOS MAYORES | 99.32% | 99.11% | 97.78% | 100.00% | 100.00% | 100.00% | 100.00% | 99.46% |
| 20-099 SAN ANDRÉS TEPETLAPA | MUNICIPIOS MAYORES | 0.00% | 0.00% | 0.00% | 0.00% | 0.00% | 0.00% | 0.00% | 0.00% |
| 20-100 SAN ANDRÉS YAA | MUNICIPIOS MAYORES | 78.56% | 81.75% | 73.33% | 97.78% | 85.71% | 93.33% | 30.00% | 76.43% |
| 20-101 SAN ANDRÉS ZABACHE | MUNICIPIOS MAYORES | 0.00% | 0.00% | 0.00% | 0.00% | 0.00% | 0.00% | 0.00% | 0.00% |
| 20-102 SAN ANDRÉS ZAUTLA | MUNICIPIOS MAYORES | 90.85% | 98.22% | 95.56% | 100.00% | 100.00% | 100.00% | 100.00% | 85.94% |
| 20-103 SAN ANTONINO CASTILLO VELASCO | MUNICIPIOS MAYORES | 77.21% | 84.64% | 84.44% | 100.00% | 94.29% | 50.00% | 40.00% | 72.26% |
| 20-104 SAN ANTONINO EL ALTO | MUNICIPIOS MAYORES | 69.98% | 85.67% | 93.33% | 100.00% | 100.00% | 33.33% | 0.00% | 59.53% |
| 20-105 SAN ANTONINO MONTE VERDE | MUNICIPIOS MAYORES | 87.24% | 90.44% | 91.11% | 100.00% | 100.00% | 90.00% | 0.00% | 85.10% |



RESULTADOS DEL PERIODO 3 DE 2019
OAXACA

| NOMBRE DEL ENTE PÚBLICO | CLASIFICACIÓN DEL ENTE EN SEVAC | RESULTADO GLOBAL | D. TRANSPARENCIA | D.1 PUBLICAR TÍTULO V | D.2 PUBLICAR CONTENIDO CONTABLE | D.3 PUBLICAR CONTENIDO PRESUPUESTARIO | D.4 PUBLICAR CONTENIDO PROGRAMÁTICO | D.5 PUBLICAR OTRAS OBLIGACIONES | E. CUENTA PÚBLICA |
|--------------------------------------|---------------------------------|------------------|------------------|-----------------------|---------------------------------|---------------------------------------|-------------------------------------|---------------------------------|-------------------|
| 20-106 SAN ANTONIO ACUTLA | MUNICIPIOS MAYORES | 93.42% | 92.17% | 86.67% | 100.00% | 100.00% | 80.00% | 90.00% | 94.26% |
| 20-107 SAN ANTONIO DE LA CAL | MUNICIPIOS MAYORES | 92.19% | 96.26% | 95.56% | 97.50% | 100.00% | 86.67% | 100.00% | 89.47% |
| 20-108 SAN ANTONIO HUITEPEC | MUNICIPIOS MAYORES | 8.77% | 11.40% | 0.00% | 7.50% | 14.29% | 66.67% | 0.00% | 7.02% |
| 20-109 SAN ANTONIO NANAHUATÍPAM | MUNICIPIOS MAYORES | 21.60% | 54.00% | 60.00% | 60.00% | 60.00% | 60.00% | 0.00% | 0.00% |
| 20-110 SAN ANTONIO SINICAHUA | MUNICIPIOS MAYORES | 97.97% | 95.56% | 88.89% | 100.00% | 100.00% | 100.00% | 100.00% | 99.58% |
| 20-111 SAN ANTONIO TEPETLAPA | MUNICIPIOS MAYORES | 95.34% | 98.22% | 95.56% | 100.00% | 100.00% | 100.00% | 100.00% | 93.41% |
| 20-112 SAN BALTAZAR CHICHICÁPAM | MUNICIPIOS MAYORES | 99.35% | 100.00% | 100.00% | 100.00% | 100.00% | 100.00% | 100.00% | 98.92% |
| 20-113 SAN BALTAZAR LOXICHA | MUNICIPIOS MAYORES | 92.71% | 90.12% | 97.50% | 100.00% | 91.43% | 53.33% | 50.00% | 94.44% |
| 20-114 SAN BALTAZAR YATZACHI EL BAJO | MUNICIPIOS MAYORES | 59.45% | 66.98% | 60.00% | 85.00% | 92.00% | 33.33% | 0.00% | 54.42% |
| 20-115 SAN BARTOLO COYOTEPEC | MUNICIPIOS MAYORES | 94.72% | 91.89% | 86.67% | 88.89% | 100.00% | 100.00% | 100.00% | 96.60% |
| 20-116 SAN BARTOLOMÉ AYAUTLA | MUNICIPIOS MAYORES | 98.19% | 95.47% | 93.33% | 97.50% | 97.14% | 93.33% | 100.00% | 100.00% |
| 20-117 SAN BARTOLOMÉ LOXICHA | MUNICIPIOS MAYORES | 97.75% | 97.33% | 93.33% | 100.00% | 100.00% | 100.00% | 100.00% | 98.02% |
| 20-118 SAN BARTOLOMÉ QUIALANA | MUNICIPIOS MAYORES | 96.89% | 95.56% | 88.89% | 100.00% | 100.00% | 100.00% | 100.00% | 97.78% |
| 20-119 SAN BARTOLOMÉ YUCUAÑE | MUNICIPIOS MAYORES | 72.88% | 78.89% | 55.56% | 100.00% | 100.00% | 66.67% | 100.00% | 68.87% |
| 20-120 SAN BARTOLOMÉ ZOOGOCHO | MUNICIPIOS MAYORES | 0.00% | 0.00% | 0.00% | 0.00% | 0.00% | 0.00% | 0.00% | 0.00% |
| 20-121 SAN BARTOLO SOYALTEPEC | MUNICIPIOS MAYORES | 65.05% | 80.56% | 95.56% | 88.89% | 71.43% | 33.33% | 50.00% | 54.70% |
| 20-122 SAN BARTOLO YAUTEPEC | MUNICIPIOS MAYORES | 100.00% | 100.00% | 100.00% | 100.00% | 100.00% | 100.00% | 100.00% | 100.00% |
| 20-123 SAN BERNARDO MIXTEPEC | MUNICIPIOS MAYORES | 98.38% | 100.00% | 100.00% | 100.00% | 100.00% | 100.00% | 100.00% | 97.30% |
| 20-124 SAN BLAS ATEMPA | MUNICIPIOS MAYORES | 98.00% | 98.44% | 97.78% | 100.00% | 100.00% | 93.33% | 100.00% | 97.70% |
| 20-125 SAN CARLOS YAUTEPEC | MUNICIPIOS MAYORES | 23.68% | 50.29% | 46.67% | 62.50% | 60.00% | 40.00% | 0.00% | 5.94% |
| 20-126 SAN CRISTÓBAL AMATLÁN | MUNICIPIOS MAYORES | 99.53% | 98.83% | 100.00% | 100.00% | 100.00% | 93.33% | 90.00% | 100.00% |
| 20-127 SAN CRISTÓBAL AMOLTEPEC | MUNICIPIOS MAYORES | 83.60% | 97.03% | 95.56% | 97.50% | 97.14% | 100.00% | 100.00% | 74.65% |
| 20-128 SAN CRISTÓBAL LACHIRIOAG | MUNICIPIOS MAYORES | 93.60% | 92.50% | 86.67% | 100.00% | 100.00% | 93.33% | 70.00% | 94.33% |
| 20-129 SAN CRISTÓBAL SUCHITLAHUACA | MUNICIPIOS MAYORES | 73.48% | 80.06% | 75.56% | 100.00% | 100.00% | 33.33% | 30.00% | 69.10% |
| 20-130 SAN DIONISIO DEL MAR | MUNICIPIOS MAYORES | 0.00% | 0.00% | 0.00% | 0.00% | 0.00% | 0.00% | 0.00% | 0.00% |
| 20-131 SAN DIONISIO OCOTEPEC | MUNICIPIOS MAYORES | 96.05% | 95.56% | 88.89% | 100.00% | 100.00% | 100.00% | 100.00% | 96.37% |
| 20-132 SAN DIONISIO OCOTLÁN | MUNICIPIOS MAYORES | 79.72% | 74.45% | 73.33% | 100.00% | 71.43% | 33.33% | 50.00% | 83.24% |
| 20-133 SAN ESTEBAN ATATLAHUACA | MUNICIPIOS MAYORES | 99.29% | 98.22% | 95.56% | 100.00% | 100.00% | 100.00% | 100.00% | 100.00% |
| 20-134 SAN FELIPE JALAPA DE DÍAZ | MUNICIPIOS MAYORES | 2.00% | 5.00% | 0.00% | 0.00% | 0.00% | 50.00% | 0.00% | 0.00% |
| 20-135 SAN FELIPE TEJALÁPAM | MUNICIPIOS MAYORES | 88.93% | 73.94% | 80.00% | 72.50% | 65.71% | 86.67% | 40.00% | 98.92% |
| 20-136 SAN FELIPE USILA | MUNICIPIOS MAYORES | 0.00% | 0.00% | 0.00% | 0.00% | 0.00% | 0.00% | 0.00% | 0.00% |
| 20-137 SAN FRANCISCO CAHUACUA | MUNICIPIOS MAYORES | 81.69% | 95.83% | 93.33% | 100.00% | 100.00% | 90.00% | 90.00% | 72.26% |
| 20-138 SAN FRANCISCO CAJONOS | MUNICIPIOS MAYORES | 78.76% | 87.00% | 85.00% | 100.00% | 100.00% | 60.00% | 40.00% | 73.26% |
| 20-139 SAN FRANCISCO CHAPULAPA | MUNICIPIOS MAYORES | 60.00% | 60.00% | 60.00% | 60.00% | 60.00% | 60.00% | 60.00% | 60.00% |
| 20-140 SAN FRANCISCO CHINDÚA | MUNICIPIOS MAYORES | 0.00% | 0.00% | 0.00% | 0.00% | 0.00% | 0.00% | 0.00% | 0.00% |
| 20-141 SAN FRANCISCO DEL MAR | MUNICIPIOS MAYORES | 93.13% | 96.22% | 97.78% | 97.78% | 100.00% | 86.67% | 80.00% | 91.07% |
| 20-142 SAN FRANCISCO HUEHUETLÁN | MUNICIPIOS MAYORES | 81.53% | 85.11% | 77.78% | 100.00% | 100.00% | 90.00% | 0.00% | 79.14% |
| 20-143 SAN FRANCISCO IXHUATÁN | MUNICIPIOS MAYORES | 63.22% | 83.83% | 77.50% | 100.00% | 100.00% | 33.33% | 90.00% | 49.48% |
| 20-144 SAN FRANCISCO JALTEPETONGO | MUNICIPIOS MAYORES | 23.44% | 22.65% | 24.44% | 37.50% | 0.00% | 20.00% | 30.00% | 23.97% |
| 20-145 SAN FRANCISCO LACHIGOLÓ | MUNICIPIOS MAYORES | 0.00% | 0.00% | 0.00% | 0.00% | 0.00% | 0.00% | 0.00% | 0.00% |
| 20-146 SAN FRANCISCO LOGUECHE | MUNICIPIOS MAYORES | 99.29% | 98.22% | 95.56% | 100.00% | 100.00% | 100.00% | 100.00% | 100.00% |
| 20-147 SAN FRANCISCO NUXAÑO | MUNICIPIOS MAYORES | 88.20% | 98.22% | 95.56% | 100.00% | 100.00% | 100.00% | 100.00% | 81.51% |
| 20-148 SAN FRANCISCO OZOLOTEPEC | MUNICIPIOS MAYORES | 89.57% | 88.78% | 84.44% | 100.00% | 100.00% | 50.00% | 100.00% | 90.10% |
| 20-149 SAN FRANCISCO SOLA | MUNICIPIOS MAYORES | 53.96% | 55.33% | 60.00% | 53.33% | 60.00% | 60.00% | 0.00% | 53.04% |
| 20-150 SAN FRANCISCO TELIXTLAHUACA | MUNICIPIOS MAYORES | 91.42% | 88.94% | 91.11% | 100.00% | 100.00% | 50.00% | 50.00% | 93.07% |
| 20-151 SAN FRANCISCO TEOPAN | MUNICIPIOS MAYORES | 86.36% | 79.28% | 64.44% | 100.00% | 100.00% | 60.00% | 50.00% | 91.08% |
| 20-152 SAN FRANCISCO TLAPANCINGO | MUNICIPIOS MAYORES | 0.00% | 0.00% | 0.00% | 0.00% | 0.00% | 0.00% | 0.00% | 0.00% |
| 20-153 SAN GABRIEL MIXTEPEC | MUNICIPIOS MAYORES | 76.73% | 81.00% | 80.00% | 80.00% | 80.00% | 90.00% | 80.00% | 73.88% |
| 20-154 SAN ILDEFONSO AMATLÁN | MUNICIPIOS MAYORES | 52.45% | 56.72% | 55.56% | 60.00% | 60.00% | 60.00% | 30.00% | 49.61% |
| 20-155 SAN ILDEFONSO SOLA | MUNICIPIOS MAYORES | 66.70% | 78.44% | 51.11% | 100.00% | 100.00% | 90.00% | 80.00% | 58.88% |
| 20-156 SAN ILDEFONSO VILLA ALTA | MUNICIPIOS MAYORES | 77.06% | 85.93% | 75.56% | 97.50% | 100.00% | 73.33% | 80.00% | 71.15% |
| 20-157 SAN JACINTO AMILPAS | MUNICIPIOS MAYORES | 92.49% | 88.78% | 91.11% | 100.00% | 100.00% | 53.33% | 40.00% | 94.96% |
| 20-158 SAN JACINTO TLACOTEPEC | MUNICIPIOS MAYORES | 74.70% | 84.61% | 84.44% | 100.00% | 100.00% | 33.33% | 50.00% | 68.10% |
| 20-159 SAN JERÓNIMO COATLÁN | MUNICIPIOS MAYORES | 92.66% | 93.82% | 91.11% | 97.50% | 100.00% | 90.00% | 80.00% | 91.88% |
| 20-160 SAN JERÓNIMO SILACAYOAPILLA | MUNICIPIOS MAYORES | 75.32% | 83.89% | 88.89% | 100.00% | 100.00% | 33.33% | 0.00% | 69.60% |
| 20-161 SAN JERÓNIMO SOSOLA | MUNICIPIOS MAYORES | 90.62% | 87.43% | 88.89% | 97.50% | 100.00% | 50.00% | 50.00% | 92.74% |
| 20-162 SAN JERÓNIMO TAVICHE | MUNICIPIOS MAYORES | 91.77% | 92.06% | 88.89% | 100.00% | 100.00% | 90.00% | 50.00% | 91.59% |
| 20-163 SAN JERÓNIMO TECOÁTL | MUNICIPIOS MAYORES | 95.09% | 95.44% | 91.11% | 100.00% | 100.00% | 90.00% | 100.00% | 94.85% |
| 20-164 SAN JORGE NUCHITA | MUNICIPIOS MAYORES | 100.00% | 100.00% | 100.00% | 100.00% | 100.00% | 100.00% | 100.00% | 100.00% |



RESULTADOS DEL PERIODO 3 DE 2019
OAXACA

| NOMBRE DEL ENTE PÚBLICO | CLASIFICACIÓN DEL ENTE EN SEVAC | RESULTADO GLOBAL | D. TRANSPARENCIA | D.1 PUBLICAR TÍTULO V | D.2 PUBLICAR CONTENIDO CONTABLE | D.3 PUBLICAR CONTENIDO PRESUPUESTARIO | D.4 PUBLICAR CONTENIDO PROGRAMÁTICO | D.5 PUBLICAR OTRAS OBLIGACIONES | E. CUENTA PÚBLICA |
|--|---------------------------------|------------------|------------------|-----------------------|---------------------------------|---------------------------------------|-------------------------------------|---------------------------------|-------------------|
| 20-165 SAN JOSÉ AYUQUILA | MUNICIPIOS MAYORES | 93.93% | 100.00% | 100.00% | 100.00% | 100.00% | 100.00% | 100.00% | 89.88% |
| 20-166 SAN JOSÉ CHILTEPEC | MUNICIPIOS MAYORES | 7.36% | 14.33% | 0.00% | 11.11% | 28.57% | 33.33% | 50.00% | 2.72% |
| 20-167 SAN JOSÉ DEL PEÑASCO | MUNICIPIOS MAYORES | 87.07% | 85.50% | 86.67% | 100.00% | 100.00% | 33.33% | 50.00% | 88.12% |
| 20-168 SAN JOSÉ ESTANCIA GRANDE | MUNICIPIOS MAYORES | 93.40% | 91.61% | 97.78% | 100.00% | 100.00% | 50.00% | 50.00% | 94.60% |
| 20-169 SAN JOSÉ INDEPENDENCIA | MUNICIPIOS MAYORES | 0.00% | 0.00% | 0.00% | 0.00% | 0.00% | 0.00% | 0.00% | 0.00% |
| 20-170 SAN JOSÉ LACHIGUIRI | MUNICIPIOS MAYORES | 98.06% | 100.00% | 100.00% | 100.00% | 100.00% | 100.00% | 100.00% | 96.76% |
| 20-171 SAN JOSÉ TENANGO | MUNICIPIOS MAYORES | 97.32% | 95.67% | 93.33% | 100.00% | 100.00% | 93.33% | 80.00% | 98.41% |
| 20-172 SAN JUAN ACHIUTLA | MUNICIPIOS MAYORES | 99.02% | 97.56% | 95.56% | 100.00% | 100.00% | 93.33% | 100.00% | 100.00% |
| 20-173 SAN JUAN ATEPEC | MUNICIPIOS MAYORES | 95.20% | 92.44% | 84.44% | 100.00% | 100.00% | 86.67% | 100.00% | 97.03% |
| 20-174 ANIMAS TRUJANO | MUNICIPIOS MAYORES | 0.00% | 0.00% | 0.00% | 0.00% | 0.00% | 0.00% | 0.00% | 0.00% |
| 20-175 SAN JUAN BAUTISTA ATATLAHUCA | MUNICIPIOS MAYORES | 60.36% | 60.89% | 62.22% | 60.00% | 60.00% | 60.00% | 60.00% | 60.00% |
| 20-176 SAN JUAN BAUTISTA COIXTLAHUACA | MUNICIPIOS MAYORES | 95.22% | 95.78% | 93.33% | 97.78% | 100.00% | 90.00% | 100.00% | 94.85% |
| 20-177 SAN JUAN BAUTISTA CUICATLÁN | MUNICIPIOS MAYORES | 96.13% | 96.00% | 93.33% | 100.00% | 100.00% | 86.67% | 100.00% | 96.22% |
| 20-178 SAN JUAN BAUTISTA GUELACHE | MUNICIPIOS MAYORES | 54.34% | 64.56% | 64.44% | 60.00% | 71.43% | 60.00% | 70.00% | 47.52% |
| 20-179 SAN JUAN BAUTISTA JAYACATLÁN | MUNICIPIOS MAYORES | 76.47% | 85.78% | 84.44% | 100.00% | 100.00% | 50.00% | 40.00% | 70.26% |
| 20-180 SAN JUAN BAUTISTA LO DE SOTO | MUNICIPIOS MAYORES | 0.00% | 0.00% | 0.00% | 0.00% | 0.00% | 0.00% | 0.00% | 0.00% |
| 20-181 SAN JUAN BAUTISTA SUCHITEPEC | MUNICIPIOS MAYORES | 47.59% | 52.83% | 53.33% | 60.00% | 60.00% | 30.00% | 30.00% | 44.10% |
| 20-182 SAN JUAN BAUTISTA TLACOATZINTEPEC | MUNICIPIOS MAYORES | 89.99% | 85.12% | 93.33% | 100.00% | 71.43% | 60.00% | 50.00% | 93.24% |
| 20-183 SAN JUAN BAUTISTA TLACHICHILCO | MUNICIPIOS MAYORES | 0.00% | 0.00% | 0.00% | 0.00% | 0.00% | 0.00% | 0.00% | 0.00% |
| 20-184 SAN JUAN BAUTISTA TUXTEPEC | MUNICIPIOS MAYORES | 96.83% | 96.83% | 100.00% | 100.00% | 100.00% | 93.33% | 50.00% | MIF 2019 |
| 20-185 SAN JUAN CACAHUATEPEC | MUNICIPIOS MAYORES | 100.00% | 100.00% | 100.00% | 100.00% | 100.00% | 100.00% | 100.00% | 100.00% |
| 20-186 SAN JUAN CIENEGUILLA | MUNICIPIOS MAYORES | 97.86% | 99.11% | 97.78% | 100.00% | 100.00% | 100.00% | 100.00% | 97.03% |
| 20-187 SAN JUAN COATZOSPAM | MUNICIPIOS MAYORES | 25.91% | 60.28% | 64.44% | 60.00% | 60.00% | 60.00% | 30.00% | 3.00% |
| 20-188 SAN JUAN COLORADO | MUNICIPIOS MAYORES | 97.16% | 98.00% | 100.00% | 100.00% | 100.00% | 80.00% | 100.00% | 96.60% |
| 20-189 SAN JUAN COMALTEPEC | MUNICIPIOS MAYORES | 98.19% | 95.47% | 93.33% | 97.50% | 97.14% | 93.33% | 100.00% | 100.00% |
| 20-190 SAN JUAN COTZOCÓN | MUNICIPIOS MAYORES | 94.79% | 92.89% | 82.22% | 100.00% | 100.00% | 100.00% | 100.00% | 96.06% |
| 20-191 SAN JUAN CHICOMEZÚCHIL | MUNICIPIOS MAYORES | 34.37% | 52.98% | 33.33% | 70.00% | 65.71% | 60.00% | 60.00% | 21.96% |
| 20-192 SAN JUAN CHILATECA | MUNICIPIOS MAYORES | 0.00% | 0.00% | 0.00% | 0.00% | 0.00% | 0.00% | 0.00% | 0.00% |
| 20-193 SAN JUAN DEL ESTADO | MUNICIPIOS MAYORES | 59.65% | 57.33% | 53.33% | 60.00% | 60.00% | 60.00% | 60.00% | 61.19% |
| 20-194 SAN JUAN DEL RÍO | MUNICIPIOS MAYORES | 92.71% | 100.00% | 100.00% | 100.00% | 100.00% | 100.00% | 100.00% | 87.85% |
| 20-195 SAN JUAN DIUXI | MUNICIPIOS MAYORES | 97.36% | 99.00% | 100.00% | 100.00% | 100.00% | 100.00% | 80.00% | 96.27% |
| 20-196 SAN JUAN EVANGELISTA ANALCO | MUNICIPIOS MAYORES | 78.95% | 80.05% | 80.00% | 82.50% | 77.14% | 80.00% | 80.00% | 78.22% |
| 20-197 SAN JUAN GUELAVÍA | MUNICIPIOS MAYORES | 72.99% | 73.72% | 68.89% | 80.00% | 80.00% | 66.67% | 70.00% | 72.49% |
| 20-198 SAN JUAN GUICHICOVI | MUNICIPIOS MAYORES | 100.00% | 100.00% | 100.00% | 100.00% | 100.00% | 100.00% | 100.00% | MIF 2019 |
| 20-199 SAN JUAN IHUALTEPEC | MUNICIPIOS MAYORES | 0.00% | 0.00% | 0.00% | 0.00% | 0.00% | 0.00% | 0.00% | 0.00% |
| 20-200 SAN JUAN JUQUILA MIXES | MUNICIPIOS MAYORES | 95.99% | 100.00% | 100.00% | 100.00% | 100.00% | 100.00% | 100.00% | 93.31% |
| 20-201 SAN JUAN JUQUILA VIJANOS | MUNICIPIOS MAYORES | 66.29% | 91.89% | 82.22% | 100.00% | 100.00% | 100.00% | 80.00% | 49.23% |
| 20-202 SAN JUAN LACHAO | MUNICIPIOS MAYORES | 90.64% | 85.21% | 73.33% | 97.50% | 100.00% | 90.00% | 50.00% | 94.26% |
| 20-203 SAN JUAN LACHIGALLA | MUNICIPIOS MAYORES | 0.00% | 0.00% | 0.00% | 0.00% | 0.00% | 0.00% | 0.00% | 0.00% |
| 20-204 SAN JUAN LAJARCIA | MUNICIPIOS MAYORES | 97.93% | 96.44% | 91.11% | 100.00% | 100.00% | 100.00% | 100.00% | 98.92% |
| 20-205 SAN JUAN LALANA | MUNICIPIOS MAYORES | 3.07% | 2.67% | 6.67% | 0.00% | 0.00% | 0.00% | 0.00% | 3.33% |
| 20-206 SAN JUAN DE LOS CUÉS | MUNICIPIOS MAYORES | 95.80% | 96.33% | 93.33% | 100.00% | 100.00% | 90.00% | 100.00% | 95.45% |
| 20-207 SAN JUAN MAZATLÁN | MUNICIPIOS MAYORES | 0.00% | 0.00% | 0.00% | 0.00% | 0.00% | 0.00% | 0.00% | 0.00% |
| 20-208 SAN JUAN MIXTEPEC -D.T.O. 08 - | MUNICIPIOS MAYORES | 93.52% | 90.62% | 82.22% | 97.50% | 94.29% | 100.00% | 90.00% | 95.45% |
| 20-209 SAN JUAN MIXTEPEC -D.T.O. 26 - | MUNICIPIOS MAYORES | 89.88% | 89.56% | 93.33% | 88.89% | 100.00% | 50.00% | 100.00% | 90.10% |
| 20-210 SAN JUAN NUMÍ | MUNICIPIOS MAYORES | 83.47% | 96.83% | 100.00% | 100.00% | 100.00% | 73.33% | 90.00% | 74.56% |
| 20-211 SAN JUAN OZOLOTEPEC | MUNICIPIOS MAYORES | 97.50% | 95.78% | 95.56% | 95.56% | 100.00% | 86.67% | 100.00% | 98.64% |
| 20-212 SAN JUAN PETLAPA | MUNICIPIOS MAYORES | 82.90% | 79.51% | 53.33% | 95.00% | 97.14% | 100.00% | 100.00% | 85.16% |
| 20-213 SAN JUAN QUIAHUIJE | MUNICIPIOS MAYORES | 95.89% | 93.78% | 84.44% | 100.00% | 100.00% | 100.00% | 100.00% | 97.30% |
| 20-214 SAN JUAN QUIOTEPEC | MUNICIPIOS MAYORES | 97.85% | 94.64% | 97.78% | 100.00% | 94.29% | 66.67% | 100.00% | 100.00% |
| 20-215 SAN JUAN SAYULTEPEC | MUNICIPIOS MAYORES | 96.83% | 92.89% | 82.22% | 100.00% | 100.00% | 100.00% | 100.00% | 99.46% |
| 20-216 SAN JUAN TABAA | MUNICIPIOS MAYORES | 97.97% | 95.72% | 95.56% | 100.00% | 100.00% | 100.00% | 50.00% | 99.46% |
| 20-217 SAN JUAN TAMAZOLA | MUNICIPIOS MAYORES | 94.92% | 98.44% | 97.78% | 100.00% | 100.00% | 93.33% | 100.00% | 92.58% |
| 20-218 SAN JUAN TEITA | MUNICIPIOS MAYORES | 0.00% | 0.00% | 0.00% | 0.00% | 0.00% | 0.00% | 0.00% | 0.00% |
| 20-219 SAN JUAN TEITIPAC | MUNICIPIOS MAYORES | 85.88% | 100.00% | 100.00% | 100.00% | 100.00% | 100.00% | 100.00% | 76.47% |
| 20-220 SAN JUAN TEPEUXILA | MUNICIPIOS MAYORES | 98.76% | 96.89% | 95.56% | 100.00% | 100.00% | 86.67% | 100.00% | 100.00% |
| 20-221 SAN JUAN TEPOSCOLULA | MUNICIPIOS MAYORES | 74.04% | 81.61% | 64.44% | 100.00% | 100.00% | 93.33% | 30.00% | 69.00% |
| 20-222 SAN JUAN YAEÉ | MUNICIPIOS MAYORES | 77.96% | 93.94% | 91.11% | 100.00% | 100.00% | 90.00% | 70.00% | 67.30% |
| 20-223 SAN JUAN YATZONA | MUNICIPIOS MAYORES | 73.40% | 92.28% | 91.11% | 100.00% | 100.00% | 93.33% | 30.00% | 60.82% |



RESULTADOS DEL PERIODO 3 DE 2019
OAXACA

| NOMBRE DEL ENTE PÚBLICO | CLASIFICACIÓN DEL ENTE EN SEVAC | RESULTADO GLOBAL | D. TRANSPARENCIA | D.1 PUBLICAR TÍTULO V | D.2 PUBLICAR CONTENIDO CONTABLE | D.3 PUBLICAR CONTENIDO PRESUPUESTARIO | D.4 PUBLICAR CONTENIDO PROGRAMÁTICO | D.5 PUBLICAR OTRAS OBLIGACIONES | E. CUENTA PÚBLICA |
|-----------------------------------|---------------------------------|------------------|------------------|-----------------------|---------------------------------|---------------------------------------|-------------------------------------|---------------------------------|-------------------|
| 20-224 SAN JUAN YUCUITA | MUNICIPIOS MAYORES | 69.22% | 82.50% | 66.67% | 100.00% | 100.00% | 93.33% | 30.00% | 60.36% |
| 20-225 SAN LORENZO | MUNICIPIOS MAYORES | 0.00% | 0.00% | 0.00% | 0.00% | 0.00% | 0.00% | 0.00% | 0.00% |
| 20-226 SAN LORENZO ALBARRADAS | MUNICIPIOS MAYORES | 92.74% | 97.06% | 95.56% | 100.00% | 100.00% | 93.33% | 90.00% | 89.87% |
| 20-227 SAN LORENZO CACAOTEPEC | MUNICIPIOS MAYORES | 94.57% | 97.72% | 95.56% | 100.00% | 100.00% | 100.00% | 90.00% | 92.48% |
| 20-228 SAN LORENZO CUAUNECUILTLA | MUNICIPIOS MAYORES | 95.54% | 97.78% | 97.78% | 100.00% | 100.00% | 86.67% | 100.00% | 94.05% |
| 20-229 SAN LORENZO TEXMELUCAN | MUNICIPIOS MAYORES | 95.85% | 96.44% | 91.11% | 100.00% | 100.00% | 100.00% | 100.00% | 95.45% |
| 20-230 SAN LORENZO VICTORIA | MUNICIPIOS MAYORES | 97.69% | 98.67% | 100.00% | 100.00% | 100.00% | 86.67% | 100.00% | 97.03% |
| 20-231 SAN LUCAS CAMOTLÁN | MUNICIPIOS MAYORES | 94.91% | 95.44% | 91.11% | 100.00% | 100.00% | 90.00% | 100.00% | 94.56% |
| 20-232 SAN LUCAS OJITLÁN | MUNICIPIOS MAYORES | 0.00% | 0.00% | 0.00% | 0.00% | 0.00% | 0.00% | 0.00% | 0.00% |
| 20-233 SAN LUCAS QUIAVINI | MUNICIPIOS MAYORES | 95.09% | 96.33% | 93.33% | 100.00% | 100.00% | 90.00% | 100.00% | 94.26% |
| 20-234 SAN LUCAS ZOQUIAPAM | MUNICIPIOS MAYORES | 0.00% | 0.00% | 0.00% | 0.00% | 0.00% | 0.00% | 0.00% | 0.00% |
| 20-235 SAN LUIS AMATLÁN | MUNICIPIOS MAYORES | 73.03% | 80.68% | 88.89% | 100.00% | 71.43% | 33.33% | 50.00% | 67.93% |
| 20-236 SAN MARCIAL OZOLOTEPEC | MUNICIPIOS MAYORES | 66.64% | 84.38% | 73.33% | 97.50% | 100.00% | 66.67% | 80.00% | 54.81% |
| 20-237 SAN MARCOS ARTEAGA | MUNICIPIOS MAYORES | 95.40% | 95.32% | 91.11% | 97.50% | 100.00% | 100.00% | 90.00% | 95.45% |
| 20-238 SAN MARTÍN DE LOS CANSECOS | MUNICIPIOS MAYORES | 0.00% | 0.00% | 0.00% | 0.00% | 0.00% | 0.00% | 0.00% | 0.00% |
| 20-239 SAN MARTÍN HUAMELÚLPAM | MUNICIPIOS MAYORES | 94.08% | 98.61% | 97.78% | 100.00% | 100.00% | 100.00% | 90.00% | 91.07% |
| 20-240 SAN MARTÍN ITUNYOSO | MUNICIPIOS MAYORES | 0.00% | 0.00% | 0.00% | 0.00% | 0.00% | 0.00% | 0.00% | 0.00% |
| 20-241 SAN MARTÍN LACHILÁ | MUNICIPIOS MAYORES | 42.71% | 91.78% | 88.89% | 88.89% | 100.00% | 100.00% | 80.00% | 10.00% |
| 20-242 SAN MARTÍN PERAS | MUNICIPIOS MAYORES | 97.82% | 96.33% | 93.33% | 100.00% | 100.00% | 90.00% | 100.00% | 98.81% |
| 20-243 SAN MARTÍN TILCAJETE | MUNICIPIOS MAYORES | 81.40% | 81.06% | 75.56% | 100.00% | 100.00% | 33.33% | 50.00% | 81.64% |
| 20-244 SAN MARTÍN TOXPALÁN | MUNICIPIOS MAYORES | 0.00% | 0.00% | 0.00% | 0.00% | 0.00% | 0.00% | 0.00% | 0.00% |
| 20-245 SAN MARTÍN ZACATEPEC | MUNICIPIOS MAYORES | 57.10% | 83.89% | 88.89% | 100.00% | 100.00% | 33.33% | 0.00% | 39.24% |
| 20-246 SAN MATEO CAJONOS | MUNICIPIOS MAYORES | 0.00% | 0.00% | 0.00% | 0.00% | 0.00% | 0.00% | 0.00% | 0.00% |
| 20-247 CAPULÁLPAM DE MÉNDEZ | MUNICIPIOS MAYORES | 95.29% | 95.94% | 91.11% | 100.00% | 100.00% | 100.00% | 90.00% | 94.85% |
| 20-248 SAN MATEO DEL MAR | MUNICIPIOS MAYORES | 94.07% | 90.83% | 100.00% | 100.00% | 100.00% | 33.33% | 50.00% | 96.22% |
| 20-249 SAN MATEO YOLOXOCHITLÁN | MUNICIPIOS MAYORES | 21.27% | 53.17% | 46.67% | 60.00% | 60.00% | 60.00% | 30.00% | 0.00% |
| 20-250 SAN MATEO ETLATONGO | MUNICIPIOS MAYORES | 0.00% | 0.00% | 0.00% | 0.00% | 0.00% | 0.00% | 0.00% | 0.00% |
| 20-251 SAN MATEO NEJÁPAM | MUNICIPIOS MAYORES | 0.00% | 0.00% | 0.00% | 0.00% | 0.00% | 0.00% | 0.00% | 0.00% |
| 20-252 SAN MATEO PEÑASCO | MUNICIPIOS MAYORES | 0.00% | 0.00% | 0.00% | 0.00% | 0.00% | 0.00% | 0.00% | 0.00% |
| 20-253 SAN MATEO PIÑAS | MUNICIPIOS MAYORES | 0.00% | 0.00% | 0.00% | 0.00% | 0.00% | 0.00% | 0.00% | 0.00% |
| 20-254 SAN MATEO RIO HONDO | MUNICIPIOS MAYORES | 0.00% | 0.00% | 0.00% | 0.00% | 0.00% | 0.00% | 0.00% | 0.00% |
| 20-255 SAN MATEO SINDIHUI | MUNICIPIOS MAYORES | 98.29% | 97.33% | 100.00% | 100.00% | 100.00% | 73.33% | 100.00% | 98.92% |
| 20-256 SAN MATEO TLAPILTEPEC | MUNICIPIOS MAYORES | 0.00% | 0.00% | 0.00% | 0.00% | 0.00% | 0.00% | 0.00% | 0.00% |
| 20-257 SAN MELCHOR BETAZA | MUNICIPIOS MAYORES | 95.65% | 96.83% | 93.33% | 100.00% | 100.00% | 100.00% | 90.00% | 94.85% |
| 20-258 SAN MIGUEL ACHIUTLA | MUNICIPIOS MAYORES | 89.36% | 85.56% | 88.89% | 100.00% | 100.00% | 50.00% | 0.00% | 91.90% |
| 20-259 SAN MIGUEL AHUEHUETITLÁN | MUNICIPIOS MAYORES | 0.00% | 0.00% | 0.00% | 0.00% | 0.00% | 0.00% | 0.00% | 0.00% |
| 20-260 SAN MIGUEL ALOÁPAM | MUNICIPIOS MAYORES | 93.94% | 94.00% | 86.67% | 100.00% | 100.00% | 93.33% | 100.00% | 93.90% |
| 20-261 SAN MIGUEL AMATITLÁN | MUNICIPIOS MAYORES | 94.97% | 95.44% | 93.33% | 97.78% | 100.00% | 86.67% | 100.00% | 94.65% |
| 20-262 SAN MIGUEL AMATLÁN | MUNICIPIOS MAYORES | 96.48% | 96.67% | 93.33% | 100.00% | 100.00% | 93.33% | 100.00% | 96.36% |
| 20-263 SAN MIGUEL COATLÁN | MUNICIPIOS MAYORES | 93.26% | 94.67% | 86.67% | 100.00% | 100.00% | 100.00% | 100.00% | 92.33% |
| 20-264 SAN MIGUEL CHICAHUA | MUNICIPIOS MAYORES | 98.29% | 97.33% | 93.33% | 100.00% | 100.00% | 100.00% | 100.00% | 98.92% |
| 20-265 SAN MIGUEL CHIMALAPA | MUNICIPIOS MAYORES | 0.00% | 0.00% | 0.00% | 0.00% | 0.00% | 0.00% | 0.00% | 0.00% |
| 20-266 SAN MIGUEL DEL PUERTO | MUNICIPIOS MAYORES | 78.47% | 81.83% | 73.33% | 100.00% | 100.00% | 50.00% | 50.00% | 76.23% |
| 20-267 SAN MIGUEL DEL RÍO | MUNICIPIOS MAYORES | 99.14% | 98.67% | 100.00% | 100.00% | 100.00% | 86.67% | 100.00% | 99.46% |
| 20-268 SAN MIGUEL EJUTLA | MUNICIPIOS MAYORES | 94.02% | 91.89% | 82.22% | 100.00% | 100.00% | 100.00% | 80.00% | 95.45% |
| 20-269 SAN MIGUEL EL GRANDE | MUNICIPIOS MAYORES | 95.45% | 95.44% | 91.11% | 100.00% | 100.00% | 90.00% | 100.00% | 95.45% |
| 20-270 SAN MIGUEL HUAUTLA | MUNICIPIOS MAYORES | 72.90% | 78.83% | 53.33% | 100.00% | 100.00% | 100.00% | 50.00% | 68.95% |
| 20-271 SAN MIGUEL MIXTEPEC | MUNICIPIOS MAYORES | 98.38% | 100.00% | 100.00% | 100.00% | 100.00% | 100.00% | 100.00% | 97.30% |
| 20-272 SAN MIGUEL PANIXTLAHUACA | MUNICIPIOS MAYORES | 0.00% | 0.00% | 0.00% | 0.00% | 0.00% | 0.00% | 0.00% | 0.00% |
| 20-273 SAN MIGUEL PERAS | MUNICIPIOS MAYORES | 94.26% | 94.56% | 88.89% | 100.00% | 100.00% | 90.00% | 100.00% | 94.06% |
| 20-274 SAN MIGUEL PIEDRAS | MUNICIPIOS MAYORES | 0.00% | 0.00% | 0.00% | 0.00% | 0.00% | 0.00% | 0.00% | 0.00% |
| 20-275 SAN MIGUEL QUETZALTEPEC | MUNICIPIOS MAYORES | 60.71% | 60.00% | 60.00% | 60.00% | 60.00% | 60.00% | 60.00% | 61.19% |
| 20-276 SAN MIGUEL SANTA FLOR | MUNICIPIOS MAYORES | 87.45% | 81.05% | 73.33% | 100.00% | 88.57% | 50.00% | 80.00% | 91.72% |
| 20-277 VILLA SOLA DE VEGA | MUNICIPIOS MAYORES | 97.09% | 98.00% | 100.00% | 100.00% | 100.00% | 80.00% | 100.00% | 96.49% |
| 20-278 SAN MIGUEL SOYALTEPEC | MUNICIPIOS MAYORES | 52.05% | 54.33% | 53.33% | 60.00% | 60.00% | 60.00% | 0.00% | 50.52% |
| 20-279 SAN MIGUEL SUCHIXTEPEC | MUNICIPIOS MAYORES | 0.00% | 0.00% | 0.00% | 0.00% | 0.00% | 0.00% | 0.00% | 0.00% |
| 20-280 VILLA TALEA DE CASTRO | MUNICIPIOS MAYORES | 95.91% | 95.22% | 95.56% | 100.00% | 100.00% | 90.00% | 60.00% | 96.36% |
| 20-281 SAN MIGUEL TECOMATLÁN | MUNICIPIOS MAYORES | 99.68% | 100.00% | 100.00% | 100.00% | 100.00% | 100.00% | 100.00% | 99.46% |
| 20-282 SAN MIGUEL TENANGO | MUNICIPIOS MAYORES | 0.00% | 0.00% | 0.00% | 0.00% | 0.00% | 0.00% | 0.00% | 0.00% |

| NOMBRE DEL ENTE PÚBLICO | CLASIFICACIÓN DEL ENTE EN SEVAC | RESULTADO GLOBAL | D. TRANSPARENCIA | D.1 PUBLICAR TÍTULO V | D.2 PUBLICAR CONTENIDO CONTABLE | D.3 PUBLICAR CONTENIDO PRESUPUESTARIO | D.4 PUBLICAR CONTENIDO PROGRAMÁTICO | D.5 PUBLICAR OTRAS OBLIGACIONES | E. CUENTA PÚBLICA |
|---|---------------------------------|------------------|------------------|-----------------------|---------------------------------|---------------------------------------|-------------------------------------|---------------------------------|-------------------|
| 20-283 SAN MIGUEL TEQUIXTEPEC | MUNICIPIOS MAYORES | 95.88% | 95.06% | 88.89% | 100.00% | 100.00% | 100.00% | 90.00% | 96.44% |
| 20-284 SAN MIGUEL TILQUIAPAM | MUNICIPIOS MAYORES | 39.33% | 55.11% | 42.22% | 68.89% | 60.00% | 60.00% | 60.00% | 28.82% |
| 20-285 SAN MIGUEL TLACAMAMA | MUNICIPIOS MAYORES | 92.58% | 89.17% | 86.67% | 100.00% | 100.00% | 50.00% | 90.00% | 94.85% |
| 20-286 SAN MIGUEL TLACOTEPEC | MUNICIPIOS MAYORES | 97.27% | 96.44% | 97.78% | 100.00% | 100.00% | 73.33% | 100.00% | 97.81% |
| 20-287 SAN MIGUEL TULANCINGO | MUNICIPIOS MAYORES | 90.52% | 94.11% | 97.78% | 100.00% | 100.00% | 100.00% | 0.00% | 88.12% |
| 20-288 SAN MIGUEL YOTAO | MUNICIPIOS MAYORES | 92.71% | 93.06% | 88.89% | 100.00% | 100.00% | 100.00% | 50.00% | 92.48% |
| 20-289 SAN NICOLÁS | MUNICIPIOS MAYORES | 0.00% | 0.00% | 0.00% | 0.00% | 0.00% | 0.00% | 0.00% | 0.00% |
| 20-290 SAN NICOLÁS HIDALGO | MUNICIPIOS MAYORES | 19.65% | 49.13% | 40.00% | 52.50% | 60.00% | 80.00% | 0.00% | 0.00% |
| 20-291 SAN PABLO COATLÁN | MUNICIPIOS MAYORES | 0.00% | 0.00% | 0.00% | 0.00% | 0.00% | 0.00% | 0.00% | 0.00% |
| 20-292 SAN PABLO CUATRO VENADOS | MUNICIPIOS MAYORES | 89.93% | 92.65% | 84.44% | 97.50% | 100.00% | 100.00% | 90.00% | 88.12% |
| 20-293 SAN PABLO ETLA | MUNICIPIOS MAYORES | 94.78% | 94.93% | 88.89% | 97.50% | 100.00% | 100.00% | 100.00% | 94.68% |
| 20-294 SAN PABLO HUITZO | MUNICIPIOS MAYORES | 0.00% | 0.00% | 0.00% | 0.00% | 0.00% | 0.00% | 0.00% | 0.00% |
| 20-295 SAN PABLO HUIXTEPEC | MUNICIPIOS MAYORES | 95.29% | 91.78% | 84.44% | 100.00% | 100.00% | 90.00% | 80.00% | 97.62% |
| 20-296 SAN PABLO MACUILTIANGUIS | MUNICIPIOS MAYORES | 85.88% | 86.18% | 82.22% | 82.50% | 100.00% | 86.67% | 80.00% | 85.69% |
| 20-297 SAN PABLO TIJALTEPEC | MUNICIPIOS MAYORES | 98.44% | 99.33% | 100.00% | 100.00% | 100.00% | 93.33% | 100.00% | 97.84% |
| 20-298 SAN PABLO VILLA DE MITLA | MUNICIPIOS MAYORES | 98.79% | 97.78% | 97.78% | 100.00% | 100.00% | 86.67% | 100.00% | 99.46% |
| 20-299 SAN PABLO YAGANIZA | MUNICIPIOS MAYORES | 99.32% | 99.11% | 97.78% | 100.00% | 100.00% | 100.00% | 100.00% | 99.46% |
| 20-300 SAN PEDRO AMUZGOS | MUNICIPIOS MAYORES | 81.74% | 84.03% | 64.44% | 95.00% | 100.00% | 100.00% | 90.00% | 80.22% |
| 20-301 SAN PEDRO APOSTOL | MUNICIPIOS MAYORES | 98.73% | 96.83% | 100.00% | 100.00% | 100.00% | 93.33% | 50.00% | 100.00% |
| 20-302 SAN PEDRO ATOYAC | MUNICIPIOS MAYORES | 100.00% | 100.00% | 100.00% | 100.00% | 100.00% | 100.00% | 100.00% | 100.00% |
| 20-303 SAN PEDRO CAJONOS | MUNICIPIOS MAYORES | 0.00% | 0.00% | 0.00% | 0.00% | 0.00% | 0.00% | 0.00% | 0.00% |
| 20-304 SAN PEDRO COXCALTEPEC CÁNTAROS | MUNICIPIOS MAYORES | 0.00% | 0.00% | 0.00% | 0.00% | 0.00% | 0.00% | 0.00% | 0.00% |
| 20-305 SAN PEDRO COMITANCILLO | MUNICIPIOS MAYORES | 93.25% | 99.50% | 100.00% | 100.00% | 100.00% | 100.00% | 90.00% | 89.09% |
| 20-306 SAN PEDRO EL ALTO | MUNICIPIOS MAYORES | 92.81% | 92.01% | 95.56% | 100.00% | 71.43% | 100.00% | 90.00% | 93.34% |
| 20-307 SAN PEDRO HUAMELULA | MUNICIPIOS MAYORES | 97.56% | 93.89% | 88.89% | 100.00% | 100.00% | 93.33% | 80.00% | 100.00% |
| 20-308 SAN PEDRO HUILOTEPEC | MUNICIPIOS MAYORES | 0.00% | 0.00% | 0.00% | 0.00% | 0.00% | 0.00% | 0.00% | 0.00% |
| 20-309 SAN PEDRO IXCATLÁN | MUNICIPIOS MAYORES | 99.02% | 97.56% | 95.56% | 100.00% | 100.00% | 93.33% | 100.00% | 100.00% |
| 20-310 SAN PEDRO IXTLAHUACA | MUNICIPIOS MAYORES | 0.00% | 0.00% | 0.00% | 0.00% | 0.00% | 0.00% | 0.00% | 0.00% |
| 20-311 SAN PEDRO JALTEPETONGO | MUNICIPIOS MAYORES | 97.27% | 98.44% | 97.78% | 100.00% | 100.00% | 93.33% | 100.00% | 96.49% |
| 20-312 SAN PEDRO JICAYÁN | MUNICIPIOS MAYORES | 98.53% | 99.00% | 97.50% | 100.00% | 100.00% | 100.00% | 100.00% | 98.22% |
| 20-313 SAN PEDRO JOCOTIPAC | MUNICIPIOS MAYORES | 96.63% | 96.44% | 91.11% | 100.00% | 100.00% | 100.00% | 100.00% | 96.76% |
| 20-314 SAN PEDRO JUCHATENGO | MUNICIPIOS MAYORES | 98.06% | 100.00% | 100.00% | 100.00% | 100.00% | 100.00% | 100.00% | 96.76% |
| 20-315 SAN PEDRO MÁRTIR | MUNICIPIOS MAYORES | 97.51% | 94.67% | 86.67% | 100.00% | 100.00% | 100.00% | 100.00% | 99.41% |
| 20-316 SAN PEDRO MÁRTIR QUIECHAPA | MUNICIPIOS MAYORES | 96.40% | 93.43% | 86.67% | 100.00% | 97.14% | 93.33% | 100.00% | 98.38% |
| 20-317 SAN PEDRO MÁRTIR YUCUXACO | MUNICIPIOS MAYORES | 86.25% | 85.28% | 71.11% | 100.00% | 100.00% | 93.33% | 50.00% | 86.91% |
| 20-318 SAN PEDRO MIXTEPEC -DTO. 22 - | MUNICIPIOS MAYORES | 94.48% | 91.47% | 95.56% | 82.50% | 91.43% | 93.33% | 100.00% | 96.49% |
| 20-319 SAN PEDRO MIXTEPEC -DTO. 26 - | MUNICIPIOS MAYORES | 85.35% | 92.00% | 100.00% | 100.00% | 100.00% | 50.00% | 40.00% | 80.92% |
| 20-320 SAN PEDRO MOLINOS | MUNICIPIOS MAYORES | 0.00% | 0.00% | 0.00% | 0.00% | 0.00% | 0.00% | 0.00% | 0.00% |
| 20-321 SAN PEDRO NOPALA | MUNICIPIOS MAYORES | 91.37% | 99.11% | 97.78% | 100.00% | 100.00% | 100.00% | 100.00% | 86.21% |
| 20-322 SAN PEDRO OCOPETATILLO | MUNICIPIOS MAYORES | 0.00% | 0.00% | 0.00% | 0.00% | 0.00% | 0.00% | 0.00% | 0.00% |
| 20-323 SAN PEDRO OCOTEPEC | MUNICIPIOS MAYORES | 90.42% | 90.89% | 82.22% | 100.00% | 100.00% | 90.00% | 80.00% | 90.10% |
| 20-324 SAN PEDRO POCHUTLA | MUNICIPIOS MAYORES | 79.22% | 79.22% | 88.89% | 87.50% | 71.43% | 50.00% | 50.00% | MIF 2019 |
| 20-325 SAN PEDRO QUIATONI | MUNICIPIOS MAYORES | 79.36% | 87.00% | 86.67% | 100.00% | 100.00% | 33.33% | 80.00% | 74.26% |
| 20-326 SAN PEDRO SOCHIAPIAM | MUNICIPIOS MAYORES | 0.00% | 0.00% | 0.00% | 0.00% | 0.00% | 0.00% | 0.00% | 0.00% |
| 20-327 SAN PEDRO TAPANATEPEC | MUNICIPIOS MAYORES | 74.39% | 87.22% | 88.89% | 100.00% | 100.00% | 66.67% | 0.00% | 65.84% |
| 20-328 SAN PEDRO TAVICHE | MUNICIPIOS MAYORES | 0.00% | 0.00% | 0.00% | 0.00% | 0.00% | 0.00% | 0.00% | 0.00% |
| 20-329 SAN PEDRO TEOZACOLCO | MUNICIPIOS MAYORES | 0.00% | 0.00% | 0.00% | 0.00% | 0.00% | 0.00% | 0.00% | 0.00% |
| 20-330 SAN PEDRO TEUTILA | MUNICIPIOS MAYORES | 100.00% | 100.00% | 100.00% | 100.00% | 100.00% | 100.00% | 100.00% | 100.00% |
| 20-331 SAN PEDRO TIDAA | MUNICIPIOS MAYORES | 98.63% | 99.00% | 97.50% | 100.00% | 100.00% | 100.00% | 100.00% | 98.38% |
| 20-332 SAN PEDRO TOPILTEPEC | MUNICIPIOS MAYORES | 92.10% | 97.87% | 97.78% | 100.00% | 97.14% | 93.33% | 100.00% | 88.26% |
| 20-333 SAN PEDRO TOTOLÁPAM | MUNICIPIOS MAYORES | 95.05% | 94.44% | 91.11% | 100.00% | 100.00% | 90.00% | 80.00% | 95.45% |
| 20-334 VILLA DE TUTUTEPEC DE MELCHOR OCAMPO | MUNICIPIOS MAYORES | 95.43% | 95.71% | 93.33% | 97.50% | 100.00% | 90.00% | 100.00% | 95.25% |
| 20-335 SAN PEDRO YANERI | MUNICIPIOS MAYORES | 95.45% | 96.33% | 93.33% | 100.00% | 100.00% | 90.00% | 100.00% | 94.85% |
| 20-336 SAN PEDRO YOLOX | MUNICIPIOS MAYORES | 84.53% | 88.33% | 100.00% | 100.00% | 100.00% | 33.33% | 0.00% | 82.00% |
| 20-337 SAN PEDRO Y SAN PABLO AYUTLA | MUNICIPIOS MAYORES | 77.71% | 84.39% | 82.22% | 100.00% | 100.00% | 50.00% | 30.00% | 73.26% |
| 20-338 VILLA DE ETLA | MUNICIPIOS MAYORES | 0.00% | 0.00% | 0.00% | 0.00% | 0.00% | 0.00% | 0.00% | 0.00% |
| 20-339 SAN PEDRO Y SAN PABLO TEPOSOLULA | MUNICIPIOS MAYORES | 93.76% | 88.44% | 71.11% | 100.00% | 100.00% | 100.00% | 100.00% | 97.30% |
| 20-340 SAN PEDRO Y SAN PABLO TEQUIXTEPEC | MUNICIPIOS MAYORES | 0.00% | 0.00% | 0.00% | 0.00% | 0.00% | 0.00% | 0.00% | 0.00% |
| 20-341 SAN PEDRO YUCUNAMA | MUNICIPIOS MAYORES | 91.18% | 86.82% | 71.11% | 97.50% | 100.00% | 90.00% | 100.00% | 94.09% |



RESULTADOS DEL PERIODO 3 DE 2019
OAXACA

| NOMBRE DEL ENTE PÚBLICO | CLASIFICACIÓN DEL ENTE EN SEVAC | RESULTADO GLOBAL | D. TRANSPARENCIA | D.1 PUBLICAR TÍTULO V | D.2 PUBLICAR CONTENIDO CONTABLE | D.3 PUBLICAR CONTENIDO PRESUPUESTARIO | D.4 PUBLICAR CONTENIDO PROGRAMÁTICO | D.5 PUBLICAR OTRAS OBLIGACIONES | E. CUENTA PÚBLICA |
|--------------------------------------|---------------------------------|------------------|------------------|-----------------------|---------------------------------|---------------------------------------|-------------------------------------|---------------------------------|-------------------|
| 20-342 SAN RAYMUNDO JALPAN | MUNICIPIOS MAYORES | 93.12% | 96.44% | 91.11% | 100.00% | 100.00% | 100.00% | 100.00% | 90.91% |
| 20-343 SAN SEBASTIÁN ABASOLO | MUNICIPIOS MAYORES | 94.89% | 100.00% | 100.00% | 100.00% | 100.00% | 100.00% | 100.00% | 91.49% |
| 20-344 SAN SEBASTIÁN COATLÁN | MUNICIPIOS MAYORES | 83.23% | 91.82% | 88.89% | 100.00% | 97.14% | 93.33% | 50.00% | 77.50% |
| 20-345 SAN SEBASTIÁN IXCAPA | MUNICIPIOS MAYORES | 81.07% | 94.56% | 88.89% | 100.00% | 100.00% | 100.00% | 80.00% | 72.08% |
| 20-346 SAN SEBASTIÁN NICANANDUTA | MUNICIPIOS MAYORES | 84.64% | 85.37% | 73.33% | 100.00% | 96.00% | 93.33% | 50.00% | 84.16% |
| 20-347 SAN SEBASTIÁN RIO HONDO | MUNICIPIOS MAYORES | 0.00% | 0.00% | 0.00% | 0.00% | 0.00% | 0.00% | 0.00% | 0.00% |
| 20-348 SAN SEBASTIÁN TECOMAXTLAHUACA | MUNICIPIOS MAYORES | 0.00% | 0.00% | 0.00% | 0.00% | 0.00% | 0.00% | 0.00% | 0.00% |
| 20-349 SAN SEBASTIÁN TEITIPAC | MUNICIPIOS MAYORES | 81.47% | 89.61% | 84.44% | 100.00% | 100.00% | 93.33% | 30.00% | 76.04% |
| 20-350 SAN SEBASTIÁN TUTLA | MUNICIPIOS MAYORES | 0.00% | 0.00% | 0.00% | 0.00% | 0.00% | 0.00% | 0.00% | 0.00% |
| 20-351 SAN SIMÓN ALMOLONGAS | MUNICIPIOS MAYORES | 98.31% | 96.80% | 97.78% | 100.00% | 94.29% | 93.33% | 90.00% | 99.32% |
| 20-352 SAN SIMÓN ZAHUATLÁN | MUNICIPIOS MAYORES | 78.78% | 86.39% | 88.89% | 100.00% | 100.00% | 33.33% | 50.00% | 73.70% |
| 20-353 SANTA ANA | MUNICIPIOS MAYORES | 94.78% | 91.06% | 95.56% | 100.00% | 100.00% | 53.33% | 50.00% | 97.26% |
| 20-354 SANTA ANA ATEIXTLAHUACA | MUNICIPIOS MAYORES | 94.26% | 91.00% | 80.00% | 100.00% | 100.00% | 100.00% | 80.00% | 96.44% |
| 20-355 SANTA ANA CUAUHTÉMOC | MUNICIPIOS MAYORES | 93.67% | 91.89% | 82.22% | 100.00% | 100.00% | 90.00% | 100.00% | 94.85% |
| 20-356 SANTA ANA DEL VALLE | MUNICIPIOS MAYORES | 96.01% | 95.44% | 91.11% | 100.00% | 100.00% | 90.00% | 100.00% | 96.38% |
| 20-357 SANTA ANA TAVELA | MUNICIPIOS MAYORES | 74.79% | 81.83% | 84.44% | 88.89% | 100.00% | 33.33% | 50.00% | 70.10% |
| 20-358 SANTA ANA TLAPACOYAN | MUNICIPIOS MAYORES | 69.75% | 84.50% | 86.67% | 100.00% | 100.00% | 33.33% | 30.00% | 59.92% |
| 20-359 SANTA ANA YARENI | MUNICIPIOS MAYORES | 70.28% | 85.39% | 88.89% | 100.00% | 100.00% | 33.33% | 30.00% | 60.20% |
| 20-360 SANTA ANA ZEGACHE | MUNICIPIOS MAYORES | 92.79% | 89.49% | 91.11% | 97.50% | 100.00% | 86.67% | 0.00% | 95.00% |
| 20-361 SANTA CATALINA QUIERI | MUNICIPIOS MAYORES | 77.02% | 94.22% | 95.56% | 100.00% | 100.00% | 80.00% | 60.00% | 65.55% |
| 20-362 SANTA CATARINA CUIXTLA | MUNICIPIOS MAYORES | 89.60% | 82.90% | 77.78% | 100.00% | 71.43% | 100.00% | 50.00% | 94.06% |
| 20-363 SANTA CATARINA IXTEPEJI | MUNICIPIOS MAYORES | 95.05% | 95.50% | 93.33% | 100.00% | 100.00% | 86.67% | 90.00% | 94.76% |
| 20-364 SANTA CATARINA JUQUILA | MUNICIPIOS MAYORES | 97.26% | 97.61% | 97.78% | 100.00% | 100.00% | 90.00% | 90.00% | 97.03% |
| 20-365 SANTA CATARINA LACHATAO | MUNICIPIOS MAYORES | 65.15% | 63.33% | 53.33% | 80.00% | 80.00% | 40.00% | 40.00% | 66.37% |
| 20-366 SANTA CATARINA LOXICHA | MUNICIPIOS MAYORES | 0.00% | 0.00% | 0.00% | 0.00% | 0.00% | 0.00% | 0.00% | 0.00% |
| 20-367 SANTA CATARINA MECHOACÁN | MUNICIPIOS MAYORES | 97.98% | 96.44% | 91.11% | 100.00% | 100.00% | 100.00% | 100.00% | 99.00% |
| 20-368 SANTA CATARINA MINAS | MUNICIPIOS MAYORES | 96.09% | 95.50% | 100.00% | 100.00% | 100.00% | 80.00% | 50.00% | 96.48% |
| 20-369 SANTA CATARINA QUIANÉ | MUNICIPIOS MAYORES | 73.08% | 84.61% | 84.44% | 100.00% | 100.00% | 33.33% | 50.00% | 65.40% |
| 20-370 SANTA CATARINA TAYATA | MUNICIPIOS MAYORES | 77.87% | 87.00% | 80.00% | 100.00% | 100.00% | 50.00% | 100.00% | 71.78% |
| 20-371 SANTA CATARINA TICUÁ | MUNICIPIOS MAYORES | 92.10% | 92.39% | 82.22% | 100.00% | 100.00% | 100.00% | 90.00% | 91.90% |
| 20-372 SANTA CATARINA YOSONOTÚ | MUNICIPIOS MAYORES | 75.90% | 83.00% | 86.67% | 100.00% | 100.00% | 33.33% | 0.00% | 71.17% |
| 20-373 SANTA CATARINA ZAPOQUILA | MUNICIPIOS MAYORES | 60.00% | 60.00% | 60.00% | 60.00% | 60.00% | 60.00% | 60.00% | 60.00% |
| 20-374 SANTA CRUZ ACATEPEC | MUNICIPIOS MAYORES | 0.00% | 0.00% | 0.00% | 0.00% | 0.00% | 0.00% | 0.00% | 0.00% |
| 20-375 SANTA CRUZ AMILPAS | MUNICIPIOS MAYORES | 77.35% | 88.22% | 82.22% | 100.00% | 100.00% | 73.33% | 60.00% | 70.10% |
| 20-376 SANTA CRUZ DE BRAVO | MUNICIPIOS MAYORES | 94.74% | 95.71% | 93.33% | 97.50% | 100.00% | 90.00% | 100.00% | 94.09% |
| 20-377 SANTA CRUZ ITUNDUJIA | MUNICIPIOS MAYORES | 79.20% | 91.11% | 84.44% | 100.00% | 100.00% | 93.33% | 60.00% | 71.26% |
| 20-378 SANTA CRUZ MIXTEPEC | MUNICIPIOS MAYORES | 78.22% | 88.67% | 86.67% | 100.00% | 100.00% | 90.00% | 0.00% | 71.26% |
| 20-379 SANTA CRUZ NUNDACO | MUNICIPIOS MAYORES | 100.00% | 100.00% | 100.00% | 100.00% | 100.00% | 100.00% | 100.00% | 100.00% |
| 20-380 SANTA CRUZ PAPALUTLA | MUNICIPIOS MAYORES | 99.64% | 100.00% | 100.00% | 100.00% | 100.00% | 100.00% | 100.00% | 99.41% |
| 20-381 SANTA CRUZ TACACHE DE MINA | MUNICIPIOS MAYORES | 0.00% | 0.00% | 0.00% | 0.00% | 0.00% | 0.00% | 0.00% | 0.00% |
| 20-382 SANTA CRUZ TACAHAUA | MUNICIPIOS MAYORES | 90.72% | 95.94% | 91.11% | 100.00% | 100.00% | 100.00% | 90.00% | 87.23% |
| 20-383 SANTA CRUZ TAYATA | MUNICIPIOS MAYORES | 77.05% | 82.72% | 75.56% | 100.00% | 100.00% | 50.00% | 50.00% | 73.26% |
| 20-384 SANTA CRUZ XITLA | MUNICIPIOS MAYORES | 94.74% | 95.71% | 93.33% | 97.50% | 100.00% | 90.00% | 100.00% | 94.09% |
| 20-385 SANTA CRUZ XOXCOTLÁN | MUNICIPIOS MAYORES | 0.00% | 0.00% | 0.00% | 0.00% | 0.00% | 0.00% | 0.00% | 0.00% |
| 20-386 SANTA CRUZ ZENZONTEPEC | MUNICIPIOS MAYORES | 88.92% | 95.28% | 91.11% | 100.00% | 100.00% | 93.33% | 90.00% | 84.68% |
| 20-387 SANTA GERTRUDIS | MUNICIPIOS MAYORES | 95.20% | 95.71% | 93.33% | 97.50% | 100.00% | 90.00% | 100.00% | 94.85% |
| 20-388 SANTA INÉS DEL MONTE | MUNICIPIOS MAYORES | 34.55% | 54.24% | 17.78% | 82.50% | 80.00% | 70.00% | 70.00% | 21.42% |
| 20-389 SANTA INÉS YATZECHÉ | MUNICIPIOS MAYORES | 84.22% | 90.61% | 84.44% | 100.00% | 100.00% | 93.33% | 50.00% | 79.95% |
| 20-390 SANTA LUCÍA DEL CAMINO | MUNICIPIOS MAYORES | 57.33% | 70.95% | 66.67% | 100.00% | 71.43% | 50.00% | 0.00% | 48.24% |
| 20-391 SANTA LUCÍA MIAHUATLÁN | MUNICIPIOS MAYORES | 54.95% | 77.78% | 64.44% | 100.00% | 100.00% | 50.00% | 40.00% | 39.73% |
| 20-392 SANTA LUCÍA MONTEVERDE | MUNICIPIOS MAYORES | 85.52% | 88.50% | 80.00% | 100.00% | 100.00% | 100.00% | 30.00% | 83.53% |
| 20-393 SANTA LUCÍA OCOTLÁN | MUNICIPIOS MAYORES | 0.00% | 0.00% | 0.00% | 0.00% | 0.00% | 0.00% | 0.00% | 0.00% |
| 20-394 SANTA MARÍA ALOTEPEC | MUNICIPIOS MAYORES | 94.73% | 97.22% | 95.56% | 100.00% | 100.00% | 100.00% | 80.00% | 93.07% |
| 20-395 SANTA MARÍA APAZCO | MUNICIPIOS MAYORES | 90.29% | 84.94% | 71.11% | 100.00% | 100.00% | 90.00% | 50.00% | 93.85% |
| 20-396 SANTA MARÍA LA ASUNCIÓN | MUNICIPIOS MAYORES | 0.00% | 0.00% | 0.00% | 0.00% | 0.00% | 0.00% | 0.00% | 0.00% |
| 20-397 HEROICA CIUDAD DE TLAXIACO | MUNICIPIOS MAYORES | 89.60% | 92.78% | 84.44% | 100.00% | 100.00% | 100.00% | 80.00% | 87.48% |
| 20-398 AYOQUEZCO DE ALDAMA | MUNICIPIOS MAYORES | 71.97% | 86.78% | 91.11% | 100.00% | 100.00% | 33.33% | 40.00% | 62.10% |
| 20-399 SANTA MARÍA ATZOMPA | MUNICIPIOS MAYORES | 71.18% | 79.21% | 60.00% | 100.00% | 88.57% | 80.00% | 90.00% | 65.82% |
| 20-400 SANTA MARÍA CAMOTLÁN | MUNICIPIOS MAYORES | 88.42% | 89.83% | 93.33% | 100.00% | 100.00% | 50.00% | 50.00% | 87.48% |



RESULTADOS DEL PERIODO 3 DE 2019
OAXACA

| NOMBRE DEL ENTE PÚBLICO | CLASIFICACIÓN DEL ENTE EN SEVAC | RESULTADO GLOBAL | D. TRANSPARENCIA | D.1 PUBLICAR TÍTULO V | D.2 PUBLICAR CONTENIDO CONTABLE | D.3 PUBLICAR CONTENIDO PRESUPUESTARIO | D.4 PUBLICAR CONTENIDO PROGRAMÁTICO | D.5 PUBLICAR OTRAS OBLIGACIONES | E. CUENTA PÚBLICA |
|---------------------------------------|---------------------------------|------------------|------------------|-----------------------|---------------------------------|---------------------------------------|-------------------------------------|---------------------------------|-------------------|
| 20-401 SANTA MARÍA COLOTEPEC | MUNICIPIOS MAYORES | 21.07% | 52.67% | 53.33% | 53.33% | 60.00% | 60.00% | 0.00% | 0.00% |
| 20-402 SANTA MARÍA CORTIJO | MUNICIPIOS MAYORES | 76.57% | 86.28% | 91.11% | 100.00% | 100.00% | 33.33% | 30.00% | 70.10% |
| 20-403 SANTA MARÍA COYOTEPEC | MUNICIPIOS MAYORES | 78.42% | 86.17% | 86.67% | 100.00% | 100.00% | 50.00% | 30.00% | 73.26% |
| 20-404 SANTA MARÍA CHACHOÁPAM | MUNICIPIOS MAYORES | 98.93% | 98.22% | 95.56% | 100.00% | 100.00% | 100.00% | 100.00% | 99.41% |
| 20-405 VILLA DE CHILAPA DE DÍAZ | MUNICIPIOS MAYORES | 93.48% | 99.11% | 97.78% | 100.00% | 100.00% | 100.00% | 100.00% | 89.73% |
| 20-406 SANTA MARÍA CHILCHOTLA | MUNICIPIOS MAYORES | 89.84% | 92.72% | 95.56% | 100.00% | 100.00% | 80.00% | 30.00% | 87.92% |
| 20-407 SANTA MARÍA CHIMALAPA | MUNICIPIOS MAYORES | 95.43% | 94.80% | 97.78% | 100.00% | 94.29% | 73.33% | 90.00% | 95.84% |
| 20-408 SANTA MARÍA DEL ROSARIO | MUNICIPIOS MAYORES | 77.05% | 82.72% | 75.56% | 100.00% | 100.00% | 50.00% | 50.00% | 73.26% |
| 20-409 SANTA MARÍA DEL TULE | MUNICIPIOS MAYORES | 89.44% | 89.83% | 97.78% | 88.89% | 100.00% | 60.00% | 50.00% | 89.18% |
| 20-410 SANTA MARÍA ECATEPEC | MUNICIPIOS MAYORES | 58.40% | 56.00% | 57.50% | 60.00% | 60.00% | 60.00% | 0.00% | 60.00% |
| 20-411 SANTA MARÍA GUELACÉ | MUNICIPIOS MAYORES | 95.20% | 95.71% | 93.33% | 97.50% | 100.00% | 90.00% | 100.00% | 94.85% |
| 20-412 SANTA MARÍA GUIENAGATI | MUNICIPIOS MAYORES | 71.48% | 84.33% | 80.00% | 100.00% | 100.00% | 73.33% | 0.00% | 62.91% |
| 20-413 SANTA MARÍA HUATULCO | MUNICIPIOS MAYORES | 95.09% | 95.44% | 97.78% | 100.00% | 100.00% | 93.33% | 40.00% | 94.85% |
| 20-414 SANTA MARÍA HUAZOLOTITLÁN | MUNICIPIOS MAYORES | 96.51% | 95.72% | 95.56% | 100.00% | 100.00% | 100.00% | 50.00% | 97.03% |
| 20-415 SANTA MARÍA IPALAPA | MUNICIPIOS MAYORES | 91.69% | 98.67% | 100.00% | 100.00% | 100.00% | 86.67% | 100.00% | 87.03% |
| 20-416 SANTA MARÍA IXCATLÁN | MUNICIPIOS MAYORES | 0.00% | 0.00% | 0.00% | 0.00% | 0.00% | 0.00% | 0.00% | 0.00% |
| 20-417 SANTA MARÍA JACATEPEC | MUNICIPIOS MAYORES | 0.00% | 0.00% | 0.00% | 0.00% | 0.00% | 0.00% | 0.00% | 0.00% |
| 20-418 SANTA MARÍA JALAPA DEL MARQUÉS | MUNICIPIOS MAYORES | 22.47% | 51.67% | 46.67% | 60.00% | 60.00% | 60.00% | 0.00% | 3.00% |
| 20-419 SANTA MARÍA JALTIANGUIS | MUNICIPIOS MAYORES | 85.44% | 89.83% | 93.33% | 100.00% | 100.00% | 50.00% | 50.00% | 82.52% |
| 20-420 SANTA MARÍA LACHIXIÓ | MUNICIPIOS MAYORES | 72.51% | 90.67% | 86.67% | 100.00% | 100.00% | 90.00% | 40.00% | 60.41% |
| 20-421 SANTA MARÍA MIXTEQUILLA | MUNICIPIOS MAYORES | 86.43% | 96.08% | 95.56% | 100.00% | 94.29% | 90.00% | 100.00% | 80.00% |
| 20-422 SANTA MARÍA NATIVITAS | MUNICIPIOS MAYORES | 94.84% | 94.82% | 91.11% | 97.50% | 100.00% | 90.00% | 100.00% | 94.85% |
| 20-423 SANTA MARÍA NDUAYACO | MUNICIPIOS MAYORES | 74.65% | 82.72% | 75.56% | 100.00% | 100.00% | 50.00% | 50.00% | 69.26% |
| 20-424 SANTA MARÍA OZOLOTEPEC | MUNICIPIOS MAYORES | 27.03% | 26.79% | 17.78% | 31.11% | 42.86% | 33.33% | 0.00% | 27.19% |
| 20-425 SANTA MARÍA PÁPALO | MUNICIPIOS MAYORES | 94.12% | 96.60% | 95.56% | 97.50% | 100.00% | 90.00% | 100.00% | 92.48% |
| 20-426 SANTA MARÍA PEÑOLES | MUNICIPIOS MAYORES | 99.00% | 99.11% | 97.78% | 100.00% | 100.00% | 100.00% | 100.00% | 98.92% |
| 20-427 SANTA MARÍA PETAPA | MUNICIPIOS MAYORES | 79.24% | 98.22% | 95.56% | 100.00% | 100.00% | 100.00% | 100.00% | 66.59% |
| 20-428 SANTA MARÍA QUIEGOLANI | MUNICIPIOS MAYORES | 92.06% | 92.60% | 95.56% | 97.50% | 100.00% | 50.00% | 100.00% | 91.71% |
| 20-429 SANTA MARÍA SOLA | MUNICIPIOS MAYORES | 0.00% | 0.00% | 0.00% | 0.00% | 0.00% | 0.00% | 0.00% | 0.00% |
| 20-430 SANTA MARÍA TATALTEPEC | MUNICIPIOS MAYORES | 82.27% | 80.18% | 91.11% | 97.78% | 71.43% | 50.00% | 0.00% | 83.66% |
| 20-431 SANTA MARÍA TECOMAVACA | MUNICIPIOS MAYORES | 0.00% | 0.00% | 0.00% | 0.00% | 0.00% | 0.00% | 0.00% | 0.00% |
| 20-432 SANTA MARÍA TEMAXCALAPA | MUNICIPIOS MAYORES | 90.06% | 92.22% | 95.56% | 100.00% | 100.00% | 50.00% | 80.00% | 88.62% |
| 20-433 SANTA MARÍA TEMAXCALTEPEC | MUNICIPIOS MAYORES | 89.25% | 94.94% | 91.11% | 100.00% | 100.00% | 90.00% | 90.00% | 85.45% |
| 20-434 SANTA MARÍA TEOPOXCO | MUNICIPIOS MAYORES | 99.40% | 100.00% | 100.00% | 100.00% | 100.00% | 100.00% | 100.00% | 99.00% |
| 20-435 SANTA MARÍA TEPANTLALI | MUNICIPIOS MAYORES | 93.24% | 93.50% | 85.00% | 100.00% | 100.00% | 100.00% | 90.00% | 93.07% |
| 20-436 SANTA MARÍA TEXCATITLÁN | MUNICIPIOS MAYORES | 0.00% | 0.00% | 0.00% | 0.00% | 0.00% | 0.00% | 0.00% | 0.00% |
| 20-437 SANTA MARÍA TLAHUITOLTEPEC | MUNICIPIOS MAYORES | 99.68% | 100.00% | 100.00% | 100.00% | 100.00% | 100.00% | 100.00% | 99.46% |
| 20-438 SANTA MARÍA TLALIXTAC | MUNICIPIOS MAYORES | 0.00% | 0.00% | 0.00% | 0.00% | 0.00% | 0.00% | 0.00% | 0.00% |
| 20-439 SANTA MARÍA TONAMECA | MUNICIPIOS MAYORES | 25.47% | 54.67% | 46.67% | 60.00% | 60.00% | 60.00% | 60.00% | 6.00% |
| 20-440 SANTA MARÍA TOTOLAPILLA | MUNICIPIOS MAYORES | 80.56% | 91.50% | 86.67% | 100.00% | 100.00% | 93.33% | 50.00% | 73.26% |
| 20-441 SANTA MARÍA XADANI | MUNICIPIOS MAYORES | 94.73% | 94.56% | 88.89% | 100.00% | 100.00% | 90.00% | 100.00% | 94.85% |
| 20-442 SANTA MARÍA YALINA | MUNICIPIOS MAYORES | 89.82% | 95.33% | 93.33% | 100.00% | 100.00% | 90.00% | 80.00% | 86.14% |
| 20-443 SANTA MARÍA YAVESÍA | MUNICIPIOS MAYORES | 75.75% | 84.22% | 73.33% | 88.89% | 100.00% | 86.67% | 80.00% | 70.10% |
| 20-444 SANTA MARÍA YOLOTEPEC | MUNICIPIOS MAYORES | 88.86% | 83.28% | 64.44% | 100.00% | 100.00% | 100.00% | 50.00% | 92.58% |
| 20-445 SANTA MARÍA YOSOYÚA | MUNICIPIOS MAYORES | 95.45% | 96.33% | 93.33% | 100.00% | 100.00% | 90.00% | 100.00% | 94.85% |
| 20-446 SANTA MARÍA YUCUHITI | MUNICIPIOS MAYORES | 81.33% | 90.48% | 88.89% | 100.00% | 97.14% | 80.00% | 50.00% | 75.23% |
| 20-447 SANTA MARÍA ZACATEPEC | MUNICIPIOS MAYORES | 77.29% | 73.33% | 81.83% | 100.00% | 100.00% | 50.00% | 50.00% | 74.26% |
| 20-448 SANTA MARÍA ZANIZA | MUNICIPIOS MAYORES | 95.45% | 96.33% | 93.33% | 100.00% | 100.00% | 90.00% | 100.00% | 94.85% |
| 20-449 SANTA MARÍA ZOQUITLÁN | MUNICIPIOS MAYORES | 99.12% | 98.61% | 97.78% | 100.00% | 100.00% | 100.00% | 90.00% | 99.46% |
| 20-450 SANTIAGO AMOLTEPEC | MUNICIPIOS MAYORES | 95.64% | 95.33% | 93.33% | 100.00% | 100.00% | 90.00% | 80.00% | 95.84% |
| 20-451 SANTIAGO APOALA | MUNICIPIOS MAYORES | 93.44% | 100.00% | 100.00% | 100.00% | 100.00% | 100.00% | 100.00% | 89.07% |
| 20-452 SANTIAGO APOSTOL | MUNICIPIOS MAYORES | 94.16% | 99.38% | 100.00% | 97.50% | 100.00% | 100.00% | 100.00% | 90.68% |
| 20-453 SANTIAGO ASTATA | MUNICIPIOS MAYORES | 20.15% | 50.37% | 53.33% | 45.00% | 51.43% | 60.00% | 30.00% | 0.00% |
| 20-454 SANTIAGO ATITLÁN | MUNICIPIOS MAYORES | 0.00% | 0.00% | 0.00% | 0.00% | 0.00% | 0.00% | 0.00% | 0.00% |
| 20-455 SANTIAGO AYUQUILLILLA | MUNICIPIOS MAYORES | 64.31% | 76.42% | 71.11% | 100.00% | 85.71% | 33.33% | 50.00% | 56.24% |
| 20-456 SANTIAGO CACALOXTEPEC | MUNICIPIOS MAYORES | 84.12% | 94.44% | 91.11% | 100.00% | 100.00% | 80.00% | 100.00% | 77.23% |
| 20-457 SANTIAGO CAMOTLÁN | MUNICIPIOS MAYORES | 0.00% | 0.00% | 0.00% | 0.00% | 0.00% | 0.00% | 0.00% | 0.00% |
| 20-458 SANTIAGO COMALTEPEC | MUNICIPIOS MAYORES | 95.09% | 94.56% | 88.89% | 100.00% | 100.00% | 90.00% | 100.00% | 95.45% |
| 20-459 SANTIAGO CHAZUMBA | MUNICIPIOS MAYORES | 76.86% | 81.67% | 73.33% | 100.00% | 100.00% | 33.33% | 80.00% | 73.66% |



RESULTADOS DEL PERIODO 3 DE 2019
OAXACA

| NOMBRE DEL ENTE PÚBLICO | CLASIFICACIÓN DEL ENTE EN SEVAC | RESULTADO GLOBAL | D. TRANSPARENCIA | D.1 PUBLICAR TÍTULO V | D.2 PUBLICAR CONTENIDO CONTABLE | D.3 PUBLICAR CONTENIDO PRESUPUESTARIO | D.4 PUBLICAR CONTENIDO PROGRAMÁTICO | D.5 PUBLICAR OTRAS OBLIGACIONES | E. CUENTA PÚBLICA |
|-----------------------------------|---------------------------------|------------------|------------------|-----------------------|---------------------------------|---------------------------------------|-------------------------------------|---------------------------------|-------------------|
| 20-460 SANTIAGO CHOÁPAM | MUNICIPIOS MAYORES | 0.00% | 0.00% | 0.00% | 0.00% | 0.00% | 0.00% | 0.00% | 0.00% |
| 20-461 SANTIAGO DEL RÍO | MUNICIPIOS MAYORES | 100.00% | 100.00% | 100.00% | 100.00% | 100.00% | 100.00% | 100.00% | 100.00% |
| 20-462 SANTIAGO HUAJOLOTITLÁN | MUNICIPIOS MAYORES | 0.00% | 0.00% | 0.00% | 0.00% | 0.00% | 0.00% | 0.00% | 0.00% |
| 20-463 SANTIAGO HUAUCLILLA | MUNICIPIOS MAYORES | 74.03% | 78.79% | 91.11% | 88.89% | 71.43% | 33.33% | 50.00% | 70.86% |
| 20-464 SANTIAGO IHUITLÁN PLUMAS | MUNICIPIOS MAYORES | 70.30% | 80.39% | 62.22% | 100.00% | 100.00% | 80.00% | 50.00% | 63.57% |
| 20-465 SANTIAGO IXCUINTEPEC | MUNICIPIOS MAYORES | 97.95% | 96.67% | 100.00% | 100.00% | 100.00% | 66.67% | 100.00% | 98.81% |
| 20-466 SANTIAGO IXTAYUTLA | MUNICIPIOS MAYORES | 88.21% | 87.17% | 86.67% | 100.00% | 100.00% | 50.00% | 50.00% | 88.91% |
| 20-467 SANTIAGO JAMILTEPEC | MUNICIPIOS MAYORES | 92.66% | 94.44% | 91.11% | 100.00% | 100.00% | 90.00% | 80.00% | 91.48% |
| 20-468 SANTIAGO JOCOTEPEC | MUNICIPIOS MAYORES | 99.02% | 98.44% | 97.78% | 100.00% | 100.00% | 93.33% | 100.00% | 99.41% |
| 20-469 SANTIAGO JUXTLAHUACA | MUNICIPIOS MAYORES | 56.29% | 53.50% | 40.00% | 60.00% | 60.00% | 70.00% | 70.00% | 58.14% |
| 20-470 SANTIAGO LACHIGUIRI | MUNICIPIOS MAYORES | 77.73% | 95.17% | 93.33% | 100.00% | 100.00% | 93.33% | 70.00% | 66.10% |
| 20-471 SANTIAGO LALOPA | MUNICIPIOS MAYORES | 0.00% | 0.00% | 0.00% | 0.00% | 0.00% | 0.00% | 0.00% | 0.00% |
| 20-472 SANTIAGO LAOLLAGA | MUNICIPIOS MAYORES | 95.79% | 94.82% | 91.11% | 97.50% | 100.00% | 90.00% | 100.00% | 96.44% |
| 20-473 SANTIAGO LAXOPA | MUNICIPIOS MAYORES | 33.01% | 55.22% | 55.56% | 60.00% | 60.00% | 60.00% | 0.00% | 18.20% |
| 20-474 SANTIAGO LLANO GRANDE | MUNICIPIOS MAYORES | 39.82% | 49.67% | 46.67% | 60.00% | 60.00% | 40.00% | 0.00% | 33.26% |
| 20-475 SANTIAGO MATATLÁN | MUNICIPIOS MAYORES | 91.21% | 87.52% | 86.67% | 100.00% | 94.29% | 50.00% | 80.00% | 93.66% |
| 20-476 SANTIAGO MILTEPEC | MUNICIPIOS MAYORES | 78.82% | 87.17% | 86.67% | 100.00% | 100.00% | 50.00% | 50.00% | 73.26% |
| 20-477 SANTIAGO MINAS | MUNICIPIOS MAYORES | 98.16% | 97.82% | 97.78% | 97.50% | 100.00% | 93.33% | 100.00% | 98.38% |
| 20-478 SANTIAGO NACALTEPEC | MUNICIPIOS MAYORES | 0.00% | 0.00% | 0.00% | 0.00% | 0.00% | 0.00% | 0.00% | 0.00% |
| 20-479 SANTIAGO NEJAPILLA | MUNICIPIOS MAYORES | 0.00% | 0.00% | 0.00% | 0.00% | 0.00% | 0.00% | 0.00% | 0.00% |
| 20-480 SANTIAGO NUNDICHE | MUNICIPIOS MAYORES | 93.35% | 94.67% | 86.67% | 100.00% | 100.00% | 100.00% | 100.00% | 92.48% |
| 20-481 SANTIAGO NUYOÓ | MUNICIPIOS MAYORES | 91.35% | 88.76% | 82.22% | 97.50% | 100.00% | 90.00% | 50.00% | 93.07% |
| 20-482 SANTIAGO PINOTEPA NACIONAL | MUNICIPIOS MAYORES | 92.73% | 88.06% | 88.89% | 100.00% | 100.00% | 50.00% | 50.00% | 95.84% |
| 20-483 SANTIAGO SUCHILQUITONGO | MUNICIPIOS MAYORES | 95.49% | 96.44% | 91.11% | 100.00% | 100.00% | 100.00% | 100.00% | 94.85% |
| 20-484 SANTIAGO TAMAZOLA | MUNICIPIOS MAYORES | 97.75% | 99.33% | 100.00% | 100.00% | 100.00% | 93.33% | 100.00% | 96.70% |
| 20-485 SANTIAGO TAPEXTLA | MUNICIPIOS MAYORES | 0.00% | 0.00% | 0.00% | 0.00% | 0.00% | 0.00% | 0.00% | 0.00% |
| 20-486 VILLA TEJUPAM DE LA UNIÓN | MUNICIPIOS MAYORES | 92.01% | 87.75% | 80.00% | 85.00% | 100.00% | 100.00% | 90.00% | 94.85% |
| 20-487 SANTIAGO TENANGO | MUNICIPIOS MAYORES | 89.98% | 93.67% | 86.67% | 100.00% | 100.00% | 90.00% | 100.00% | 87.52% |
| 20-488 SANTIAGO TEPETLAPA | MUNICIPIOS MAYORES | 66.77% | 80.28% | 71.11% | 100.00% | 100.00% | 53.33% | 30.00% | 57.76% |
| 20-489 SANTIAGO TETEPEC | MUNICIPIOS MAYORES | 87.57% | 80.22% | 75.56% | 100.00% | 100.00% | 50.00% | 0.00% | 92.48% |
| 20-490 SANTIAGO TEXCALCINGO | MUNICIPIOS MAYORES | 57.05% | 52.62% | 35.56% | 65.00% | 65.71% | 60.00% | 60.00% | 60.00% |
| 20-491 SANTIAGO TEXTITLÁN | MUNICIPIOS MAYORES | 86.18% | 84.50% | 80.00% | 100.00% | 100.00% | 50.00% | 50.00% | 87.30% |
| 20-492 SANTIAGO TILANTONGO | MUNICIPIOS MAYORES | 98.00% | 97.43% | 100.00% | 100.00% | 97.14% | 80.00% | 100.00% | 98.38% |
| 20-493 SANTIAGO TILLO | MUNICIPIOS MAYORES | 96.25% | 98.44% | 97.78% | 100.00% | 100.00% | 93.33% | 100.00% | 94.78% |
| 20-494 SANTIAGO TLAZOYALTEPEC | MUNICIPIOS MAYORES | 40.92% | 16.81% | 6.67% | 0.00% | 25.71% | 60.00% | 60.00% | 57.00% |
| 20-495 SANTIAGO XANICA | MUNICIPIOS MAYORES | 0.00% | 0.00% | 0.00% | 0.00% | 0.00% | 0.00% | 0.00% | 0.00% |
| 20-496 SANTIAGO XIACUÍ | MUNICIPIOS MAYORES | 94.87% | 92.83% | 86.67% | 100.00% | 100.00% | 86.67% | 90.00% | 96.22% |
| 20-497 SANTIAGO YAITEPEC | MUNICIPIOS MAYORES | 95.80% | 93.94% | 91.11% | 100.00% | 100.00% | 100.00% | 50.00% | 97.03% |
| 20-498 SANTIAGO YAVEO | MUNICIPIOS MAYORES | 0.00% | 0.00% | 0.00% | 0.00% | 0.00% | 0.00% | 0.00% | 0.00% |
| 20-499 SANTIAGO YOLOMÉCATL | MUNICIPIOS MAYORES | 79.11% | 87.89% | 86.67% | 88.89% | 100.00% | 90.00% | 40.00% | 73.26% |
| 20-500 SANTIAGO YOSONDÚA | MUNICIPIOS MAYORES | 80.53% | 97.22% | 95.56% | 100.00% | 100.00% | 100.00% | 80.00% | 69.40% |
| 20-501 SANTIAGO YUCUYACHI | MUNICIPIOS MAYORES | 94.49% | 93.06% | 88.89% | 100.00% | 100.00% | 80.00% | 90.00% | 95.45% |
| 20-502 SANTIAGO ZACATEPEC | MUNICIPIOS MAYORES | 87.28% | 92.79% | 88.89% | 97.50% | 94.29% | 100.00% | 80.00% | 83.61% |
| 20-503 SANTIAGO ZOOCHILÁ | MUNICIPIOS MAYORES | 0.00% | 0.00% | 0.00% | 0.00% | 0.00% | 0.00% | 0.00% | 0.00% |
| 20-504 NUEVO ZOQUIÁPAM | MUNICIPIOS MAYORES | 86.00% | 88.78% | 84.44% | 100.00% | 100.00% | 50.00% | 100.00% | 84.14% |
| 20-505 SANTO DOMINGO INGENIO | MUNICIPIOS MAYORES | 95.45% | 94.56% | 88.89% | 100.00% | 100.00% | 90.00% | 100.00% | 96.04% |
| 20-506 SANTO DOMINGO ALBARRADAS | MUNICIPIOS MAYORES | 91.36% | 92.36% | 93.33% | 100.00% | 94.29% | 86.67% | 50.00% | 90.69% |
| 20-507 SANTO DOMINGO ARMENTA | MUNICIPIOS MAYORES | 92.45% | 90.87% | 97.78% | 100.00% | 97.14% | 33.33% | 80.00% | 93.50% |
| 20-508 SANTO DOMINGO CHIHUITÁN | MUNICIPIOS MAYORES | 94.07% | 86.28% | 84.44% | 100.00% | 100.00% | 50.00% | 50.00% | 99.26% |
| 20-509 SANTO DOMINGO DE MORELOS | MUNICIPIOS MAYORES | 18.93% | 47.33% | 40.00% | 53.33% | 60.00% | 60.00% | 0.00% | 0.00% |
| 20-510 SANTO DOMINGO IXCATLÁN | MUNICIPIOS MAYORES | 0.00% | 0.00% | 0.00% | 0.00% | 0.00% | 0.00% | 0.00% | 0.00% |
| 20-511 SANTO DOMINGO NUXAA | MUNICIPIOS MAYORES | 79.29% | 86.83% | 90.00% | 100.00% | 100.00% | 33.33% | 50.00% | 74.26% |
| 20-512 SANTO DOMINGO OZOLOTEPEC | MUNICIPIOS MAYORES | 72.11% | 89.61% | 84.44% | 100.00% | 100.00% | 93.33% | 30.00% | 60.44% |
| 20-513 SANTO DOMINGO PETAPA | MUNICIPIOS MAYORES | 0.00% | 0.00% | 0.00% | 0.00% | 0.00% | 0.00% | 0.00% | 0.00% |
| 20-514 SANTO DOMINGO ROAYAGA | MUNICIPIOS MAYORES | 45.97% | 43.58% | 33.33% | 65.00% | 60.00% | 20.00% | 0.00% | 47.57% |
| 20-515 SANTO DOMINGO TEHUANTEPEC | MUNICIPIOS MAYORES | 90.98% | 85.56% | 68.89% | 100.00% | 100.00% | 80.00% | 100.00% | 94.60% |
| 20-516 SANTO DOMINGO TEOJOMULCO | MUNICIPIOS MAYORES | 0.00% | 0.00% | 0.00% | 0.00% | 0.00% | 0.00% | 0.00% | 0.00% |
| 20-517 SANTO DOMINGO TEPUXTEPEC | MUNICIPIOS MAYORES | 58.34% | 68.29% | 60.00% | 100.00% | 71.43% | 50.00% | 0.00% | 51.71% |
| 20-518 SANTO DOMINGO TLATAYÁPAM | MUNICIPIOS MAYORES | 62.64% | 68.13% | 60.00% | 82.50% | 80.00% | 40.00% | 70.00% | 58.99% |



RESULTADOS DEL PERIODO 3 DE 2019
OAXACA

| NOMBRE DEL ENTE PÚBLICO | CLASIFICACIÓN DEL ENTE EN SEVAC | RESULTADO GLOBAL | D. TRANSPARENCIA | D.1 PUBLICAR TÍTULO V | D.2 PUBLICAR CONTENIDO CONTABLE | D.3 PUBLICAR CONTENIDO PRESUPUESTARIO | D.4 PUBLICAR CONTENIDO PROGRAMÁTICO | D.5 PUBLICAR OTRAS OBLIGACIONES | E. CUENTA PÚBLICA |
|--|---------------------------------|------------------|------------------|-----------------------|---------------------------------|---------------------------------------|-------------------------------------|---------------------------------|-------------------|
| 20-519 SANTO DOMINGO TOMALTEPEC | MUNICIPIOS MAYORES | 93.24% | 95.78% | 91.11% | 100.00% | 100.00% | 93.33% | 100.00% | 91.54% |
| 20-520 SANTO DOMINGO TONALA | MUNICIPIOS MAYORES | 97.07% | 94.44% | 91.11% | 100.00% | 100.00% | 90.00% | 80.00% | 98.81% |
| 20-521 SANTO DOMINGO TONALTEPEC | MUNICIPIOS MAYORES | 79.52% | 81.62% | 93.33% | 100.00% | 71.43% | 50.00% | 0.00% | 78.12% |
| 20-522 SANTO DOMINGO XAGACIA | MUNICIPIOS MAYORES | 95.68% | 95.44% | 91.11% | 100.00% | 100.00% | 90.00% | 100.00% | 95.84% |
| 20-523 SANTO DOMINGO YANHUITLÁN | MUNICIPIOS MAYORES | 0.00% | 0.00% | 0.00% | 0.00% | 0.00% | 0.00% | 0.00% | 0.00% |
| 20-524 SANTO DOMINGO YODOHINO | MUNICIPIOS MAYORES | 94.38% | 93.67% | 86.67% | 100.00% | 100.00% | 100.00% | 80.00% | 94.85% |
| 20-525 SANTO DOMINGO ZANATEPEC | MUNICIPIOS MAYORES | 98.67% | 96.67% | 100.00% | 100.00% | 100.00% | 66.67% | 100.00% | 100.00% |
| 20-526 SANTOS REYES NOPALA | MUNICIPIOS MAYORES | 19.67% | 49.17% | 46.67% | 60.00% | 60.00% | 20.00% | 30.00% | 0.00% |
| 20-527 SANTOS REYES PÁPALO | MUNICIPIOS MAYORES | 94.81% | 90.00% | 80.00% | 100.00% | 100.00% | 80.00% | 100.00% | 98.02% |
| 20-528 SANTOS REYES TEPEJILLO | MUNICIPIOS MAYORES | 92.04% | 94.94% | 91.11% | 100.00% | 100.00% | 90.00% | 90.00% | 90.10% |
| 20-529 SANTOS REYES YUCUNA | MUNICIPIOS MAYORES | 99.32% | 99.11% | 97.78% | 100.00% | 100.00% | 100.00% | 100.00% | 99.46% |
| 20-530 SANTO TOMÁS JALIEZA | MUNICIPIOS MAYORES | 88.58% | 81.83% | 73.33% | 100.00% | 100.00% | 50.00% | 50.00% | 93.07% |
| 20-531 SANTO TOMÁS MAZALTEPEC | MUNICIPIOS MAYORES | 79.58% | 91.15% | 84.44% | 97.50% | 100.00% | 90.00% | 80.00% | 71.86% |
| 20-532 SANTO TOMÁS OCOTEPEC | MUNICIPIOS MAYORES | 94.46% | 93.21% | 93.33% | 97.50% | 100.00% | 90.00% | 50.00% | 95.30% |
| 20-533 SANTO TOMÁS TAMAZULAPAN | MUNICIPIOS MAYORES | 95.92% | 98.19% | 100.00% | 100.00% | 94.29% | 93.33% | 100.00% | 94.40% |
| 20-534 SAN VICENTE COATLÁN | MUNICIPIOS MAYORES | 95.49% | 98.44% | 97.78% | 100.00% | 100.00% | 93.33% | 100.00% | 93.52% |
| 20-535 SAN VICENTE LACHIXÍO | MUNICIPIOS MAYORES | 97.34% | 98.44% | 97.78% | 100.00% | 100.00% | 93.33% | 100.00% | 96.60% |
| 20-536 SAN VICENTE NUÑU | MUNICIPIOS MAYORES | 95.09% | 95.44% | 91.11% | 100.00% | 100.00% | 90.00% | 100.00% | 94.85% |
| 20-537 SILACAYOAPAM | MUNICIPIOS MAYORES | 96.67% | 97.33% | 93.33% | 100.00% | 100.00% | 100.00% | 100.00% | 96.22% |
| 20-538 SITIO DE XITLAPEHUA | MUNICIPIOS MAYORES | 94.99% | 96.33% | 93.33% | 100.00% | 100.00% | 90.00% | 100.00% | 94.09% |
| 20-539 SOLEDAD ETLA | MUNICIPIOS MAYORES | 0.00% | 0.00% | 0.00% | 0.00% | 0.00% | 0.00% | 0.00% | 0.00% |
| 20-540 VILLA DE TAMAZULÁPAM DEL PROGRESO | MUNICIPIOS MAYORES | 73.51% | 90.78% | 91.11% | 100.00% | 100.00% | 53.33% | 80.00% | 62.00% |
| 20-541 TANETZE DE ZARAGOZA | MUNICIPIOS MAYORES | 0.00% | 0.00% | 0.00% | 0.00% | 0.00% | 0.00% | 0.00% | 0.00% |
| 20-542 TANICHE | MUNICIPIOS MAYORES | 92.29% | 98.33% | 100.00% | 100.00% | 100.00% | 93.33% | 80.00% | 88.26% |
| 20-543 TATALTEPEC DE VALDÉS | MUNICIPIOS MAYORES | 95.13% | 95.56% | 88.89% | 100.00% | 100.00% | 100.00% | 100.00% | 94.85% |
| 20-544 TEOCOUILCO DE MARCOS PÉREZ | MUNICIPIOS MAYORES | 83.67% | 94.83% | 93.33% | 100.00% | 100.00% | 100.00% | 50.00% | 76.23% |
| 20-545 TEOTITLÁN DE FLORES MAGÓN | MUNICIPIOS MAYORES | 90.46% | 94.72% | 95.56% | 100.00% | 100.00% | 90.00% | 50.00% | 87.63% |
| 20-546 TEOTITLÁN DEL VALLE | MUNICIPIOS MAYORES | 94.45% | 92.94% | 91.11% | 100.00% | 100.00% | 90.00% | 50.00% | 95.45% |
| 20-547 TEOTONGO | MUNICIPIOS MAYORES | 96.71% | 93.39% | 95.56% | 100.00% | 100.00% | 86.67% | 30.00% | 98.92% |
| 20-548 TEPPEMEME VILLA DE MORELOS | MUNICIPIOS MAYORES | 77.51% | 85.39% | 82.22% | 100.00% | 100.00% | 50.00% | 50.00% | 72.26% |
| 20-549 HEROICA VILLA TEZOATLÁN DE SEGURA Y LUNA CUNA DE LA INDEPENDENCIA DE OAXACA | MUNICIPIOS MAYORES | 0.00% | 0.00% | 0.00% | 0.00% | 0.00% | 0.00% | 0.00% | 0.00% |
| 20-550 SAN JERÓNIMO TLACOCHAHUAYA | MUNICIPIOS MAYORES | 0.00% | 0.00% | 0.00% | 0.00% | 0.00% | 0.00% | 0.00% | 0.00% |
| 20-551 TLACOLULA DE MATAMOROS | MUNICIPIOS MAYORES | 59.58% | 58.14% | 52.50% | 60.00% | 65.71% | 60.00% | 60.00% | 60.54% |
| 20-552 TLACOTEPEC PLUMAS | MUNICIPIOS MAYORES | 98.67% | 97.56% | 95.56% | 100.00% | 100.00% | 93.33% | 100.00% | 99.41% |
| 20-553 TLALIXTAC DE CABRERA | MUNICIPIOS MAYORES | 95.95% | 89.87% | 88.89% | 100.00% | 85.71% | 86.67% | 70.00% | 100.00% |
| 20-554 TOTONTEPEC VILLA DE MORELOS | MUNICIPIOS MAYORES | 0.00% | 0.00% | 0.00% | 0.00% | 0.00% | 0.00% | 0.00% | 0.00% |
| 20-555 TRINIDAD ZAACHILA | MUNICIPIOS MAYORES | 0.00% | 0.00% | 0.00% | 0.00% | 0.00% | 0.00% | 0.00% | 0.00% |
| 20-556 LA TRINIDAD VISTA HERMOSA | MUNICIPIOS MAYORES | 98.70% | 100.00% | 100.00% | 100.00% | 100.00% | 100.00% | 100.00% | 97.84% |
| 20-557 UNIÓN HIDALGO | MUNICIPIOS MAYORES | 0.00% | 0.00% | 0.00% | 0.00% | 0.00% | 0.00% | 0.00% | 0.00% |
| 20-558 VALERIO TRUJANO | MUNICIPIOS MAYORES | 75.41% | 80.83% | 73.33% | 100.00% | 100.00% | 50.00% | 30.00% | 71.80% |
| 20-559 SAN JUAN BAUTISTA VALLE NACIONAL | MUNICIPIOS MAYORES | 0.00% | 0.00% | 0.00% | 0.00% | 0.00% | 0.00% | 0.00% | 0.00% |
| 20-560 VILLA DÍAZ ORDAZ | MUNICIPIOS MAYORES | 76.32% | 77.50% | 66.67% | 100.00% | 100.00% | 33.33% | 50.00% | 75.54% |
| 20-561 YAXE | MUNICIPIOS MAYORES | 0.00% | 0.00% | 0.00% | 0.00% | 0.00% | 0.00% | 0.00% | 0.00% |
| 20-562 MAGDALENA YODOCONO DE PORFIRIO DÍAZ | MUNICIPIOS MAYORES | 99.56% | 100.00% | 100.00% | 100.00% | 100.00% | 100.00% | 100.00% | 99.26% |
| 20-563 YOGANA | MUNICIPIOS MAYORES | 59.64% | 59.11% | 57.78% | 60.00% | 60.00% | 60.00% | 60.00% | 60.00% |
| 20-564 YUTANDUCHI DE GUERRERO | MUNICIPIOS MAYORES | 0.00% | 0.00% | 0.00% | 0.00% | 0.00% | 0.00% | 0.00% | 0.00% |
| 20-565 VILLA DE ZAACHILA | MUNICIPIOS MAYORES | 90.85% | 92.22% | 100.00% | 95.56% | 100.00% | 33.33% | 100.00% | 89.94% |
| 20-566 SAN MATEO YUCUTINDO | MUNICIPIOS MAYORES | 60.87% | 79.44% | 77.78% | 100.00% | 100.00% | 33.33% | 0.00% | 48.49% |
| 20-567 ZAPOTITLÁN LAGUNAS | MUNICIPIOS MAYORES | 0.00% | 0.00% | 0.00% | 0.00% | 0.00% | 0.00% | 0.00% | 0.00% |
| 20-568 ZAPOTITLÁN PALMAS | MUNICIPIOS MAYORES | 96.75% | 98.44% | 97.78% | 100.00% | 100.00% | 93.33% | 100.00% | 95.62% |
| 20-569 SANTA INÉS DE ZARAGOZA | MUNICIPIOS MAYORES | 2.40% | 0.00% | 0.00% | 0.00% | 0.00% | 0.00% | 0.00% | 4.00% |
| 20-570 ZIMATLÁN DE ÁLVAREZ | MUNICIPIOS MAYORES | 62.97% | 95.56% | 88.89% | 100.00% | 100.00% | 100.00% | 100.00% | 41.25% |



RESULTADOS DEL PERIODO 3 DE 2019
PUEBLA

| NOMBRE DEL ENTE PÚBLICO | CLASIFICACIÓN DEL ENTE EN SEVAC | RESULTADO GLOBAL | D. TRANSPARENCIA | D.1 PUBLICAR TÍTULO V | D.2 PUBLICAR CONTENIDO CONTABLE | D.3 PUBLICAR CONTENIDO PRESUPUESTARIO | D.4 PUBLICAR CONTENIDO PROGRAMÁTICO | D.5 PUBLICAR OTRAS OBLIGACIONES | E. CUENTA PÚBLICA |
|--|---------------------------------|------------------|------------------|-----------------------|---------------------------------|---------------------------------------|-------------------------------------|---------------------------------|-------------------|
| SECRETARÍA DE PLANEACIÓN Y FINANZAS | PODER EJECUTIVO ESTATAL | 100.00% | 100.00% | 100.00% | 100.00% | 100.00% | 100.00% | 100.00% | 100.00% |
| AUDITORIA SUPERIOR DEL ESTADO DE PUEBLA | PODERES Y AUTÓNOMOS | 100.00% | 100.00% | 100.00% | 100.00% | 100.00% | 100.00% | 0.00% | - |
| COMISIÓN DE DERECHOS HUMANOS DEL ESTADO DE PUEBLA | PODERES Y AUTÓNOMOS | 100.00% | 100.00% | 100.00% | 100.00% | 100.00% | 100.00% | 0.00% | - |
| CONGRESO DEL ESTADO DE PUEBLA | PODERES Y AUTÓNOMOS | 100.00% | 100.00% | 100.00% | 100.00% | 100.00% | 100.00% | 0.00% | - |
| FISCALÍA GENERAL DEL ESTADO DE PUEBLA | PODERES Y AUTÓNOMOS | 100.00% | 100.00% | 100.00% | 100.00% | 100.00% | 100.00% | 0.00% | - |
| INSTITUTO DE TRANSPARENCIA ACCESO A LA INFORMACIÓN PÚBLICA Y PROTECCIÓN DE DATOS PERSONALES DEL ESTADO DE PUEBLA | PODERES Y AUTÓNOMOS | 100.00% | 100.00% | 100.00% | 100.00% | 100.00% | 100.00% | 0.00% | - |
| INSTITUTO ELECTORAL DEL ESTADO | PODERES Y AUTÓNOMOS | 100.00% | 100.00% | 100.00% | 100.00% | 100.00% | 100.00% | 0.00% | - |
| PODER JUDICIAL DEL ESTADO DE PUEBLA | PODERES Y AUTÓNOMOS | 100.00% | 100.00% | 100.00% | 100.00% | 100.00% | 100.00% | 0.00% | - |
| TRIBUNAL DE JUSTICIA ADMINISTRATIVA DEL ESTADO DE PUEBLA | PODERES Y AUTÓNOMOS | 99.22% | 99.22% | 100.00% | 97.78% | 100.00% | 100.00% | 0.00% | - |
| TRIBUNAL ELECTORAL DEL ESTADO | PODERES Y AUTÓNOMOS | 99.22% | 99.22% | 100.00% | 97.78% | 100.00% | 100.00% | 0.00% | - |
| BENEMÉRITA UNIVERSIDAD AUTÓNOMA DE PUEBLA | PARAESTATALES | 100.00% | 100.00% | 100.00% | 100.00% | 100.00% | 100.00% | 0.00% | - |
| CARRETERAS DE CUOTA PUEBLA | PARAESTATALES | 100.00% | 100.00% | 100.00% | 100.00% | 100.00% | 100.00% | 0.00% | - |
| CENTRO DE CONCILIACIÓN LABORAL DEL ESTADO DE PUEBLA | PARAESTATALES | 100.00% | 100.00% | 100.00% | 100.00% | 100.00% | 100.00% | 0.00% | - |
| CIUDAD MODELO | PARAESTATALES | 99.22% | 99.22% | 100.00% | 97.78% | 100.00% | 100.00% | 0.00% | - |
| COLEGIO DE BACHILLERES DEL ESTADO DE PUEBLA | PARAESTATALES | 100.00% | 100.00% | 100.00% | 100.00% | 100.00% | 100.00% | 0.00% | - |
| COLEGIO DE EDUCACIÓN PROFESIONAL TÉCNICA DEL ESTADO DE PUEBLA | PARAESTATALES | 99.22% | 99.22% | 100.00% | 97.78% | 100.00% | 100.00% | 0.00% | - |
| COLEGIO DE ESTUDIOS CIENTÍFICOS Y TECNOLÓGICOS DEL ESTADO DE PUEBLA | PARAESTATALES | 100.00% | 100.00% | 100.00% | 100.00% | 100.00% | 100.00% | 0.00% | - |
| COMISIÓN ESTATAL DE AGUA Y SANEAMIENTO DE PUEBLA | PARAESTATALES | 100.00% | 100.00% | 100.00% | 100.00% | 100.00% | 100.00% | 0.00% | - |
| COMISIÓN ESTATAL DE VIVIENDA DE PUEBLA | PARAESTATALES | 86.11% | 86.11% | 100.00% | 82.22% | 85.71% | 86.67% | 0.00% | - |
| COMITÉ ADMINISTRADOR POBLANO PARA LA CONSTRUCCIÓN DE ESPACIOS EDUCATIVOS | PARAESTATALES | 100.00% | 100.00% | 100.00% | 100.00% | 100.00% | 100.00% | 0.00% | - |
| CONSEJO DE CIENCIA Y TECNOLOGIA DEL ESTADO DE PUEBLA | PARAESTATALES | 100.00% | 100.00% | 100.00% | 100.00% | 100.00% | 100.00% | 0.00% | - |
| CONSEJO ESTATAL DE COORDINACIÓN DEL SISTEMA NACIONAL DE SEGURIDAD PÚBLICA | PARAESTATALES | 100.00% | 100.00% | 0.00% | 100.00% | 100.00% | 100.00% | 0.00% | - |
| CONVENCIONES Y PARQUES | PARAESTATALES | 99.22% | 99.22% | 100.00% | 97.78% | 100.00% | 100.00% | 0.00% | - |
| COORDINACIÓN ESTATAL DE TRANSPARENCIA Y GOBIERNO ABIERTO | PARAESTATALES | 100.00% | 100.00% | 100.00% | 100.00% | 100.00% | 100.00% | 0.00% | - |
| COORDINACIÓN GENERAL DE COMUNICACIÓN Y AGENDA DIGITAL | PARAESTATALES | 93.33% | 93.33% | 100.00% | 100.00% | 100.00% | 66.67% | 0.00% | - |
| CORPORACIÓN AUXILIAR DE POLICÍA DE PROTECCIÓN CIUDADANA | PARAESTATALES | 100.00% | 100.00% | 100.00% | 100.00% | 100.00% | 100.00% | 0.00% | - |
| FIDEICOMISO DEL PROGRAMA DE BECAS NACIONALES PARA LA EDUCACIÓN SUPERIOR MANUTENCIÓN | PARAESTATALES | 100.00% | 100.00% | 100.00% | 100.00% | 100.00% | 100.00% | 0.00% | - |
| FIDEICOMISO PÚBLICO DENOMINADO BANCO ESTATAL DE TIERRA | PARAESTATALES | 100.00% | 100.00% | 100.00% | 100.00% | 100.00% | 100.00% | 0.00% | - |
| FIDEICOMISO PÚBLICO PARA LA ADMINISTRACIÓN DE INMUEBLES Y EJECUCIÓN DE OBRAS PUBLICAS EN LA RESERVA TERRITORIAL ATLIXCÁYOTL-QUETZALCÓATL | PARAESTATALES | 100.00% | 100.00% | 100.00% | 100.00% | 100.00% | 100.00% | 0.00% | - |
| FIDEICOMISO PÚBLICO PEC | PARAESTATALES | 80.00% | 80.00% | 80.00% | 80.00% | 80.00% | 80.00% | 0.00% | - |
| FONDO PARA EL FORTALECIMIENTO DE LA MICROEMPRESA | PARAESTATALES | 100.00% | 100.00% | 100.00% | 100.00% | 100.00% | 100.00% | 0.00% | - |
| INSTITUTO DE CAPACITACIÓN PARA EL TRABAJO | PARAESTATALES | 100.00% | 100.00% | 100.00% | 100.00% | 100.00% | 100.00% | 0.00% | - |
| INSTITUTO DE EDUCACIÓN DIGITAL DEL ESTADO DE PUEBLA | PARAESTATALES | 82.33% | 82.33% | 80.00% | 80.00% | 82.86% | 86.67% | 0.00% | - |
| INSTITUTO DE PROFESIONALIZACIÓN DEL MAGISTERIO POBLANO | PARAESTATALES | 100.00% | 100.00% | 100.00% | 100.00% | 100.00% | 100.00% | 0.00% | - |
| INSTITUTO DE SEGURIDAD Y SERVICIOS SOCIALES DE LOS TRABAJADORES AL SERVICIO DE LOS PODERES DEL ESTADO DE PUEBLA | PARAESTATALES | 100.00% | 100.00% | 100.00% | 100.00% | 100.00% | 100.00% | 0.00% | - |
| INSTITUTO ESTATAL DE EDUCACIÓN PARA ADULTOS | PARAESTATALES | 100.00% | 100.00% | 100.00% | 100.00% | 100.00% | 100.00% | 0.00% | - |
| INSTITUTO METROPOLITANO DE PLANEACION DEL ESTADO DE PUEBLA | PARAESTATALES | 100.00% | 100.00% | 100.00% | 100.00% | 100.00% | 100.00% | 0.00% | - |
| INSTITUTO POBLANO DE ASISTENCIA AL MIGRANTE | PARAESTATALES | 100.00% | 100.00% | 100.00% | 100.00% | 100.00% | 100.00% | 0.00% | - |
| INSTITUTO POBLANO DE LAS MUJERES | PARAESTATALES | 99.22% | 99.22% | 100.00% | 97.78% | 100.00% | 100.00% | 0.00% | - |
| INSTITUTO TECNOLÓGICO SUPERIOR DE ACATLÁN DE OSORIO | PARAESTATALES | 98.44% | 98.44% | 100.00% | 95.56% | 100.00% | 100.00% | 0.00% | - |
| INSTITUTO TECNOLÓGICO SUPERIOR DE ATLIXCO | PARAESTATALES | 100.00% | 100.00% | 100.00% | 100.00% | 100.00% | 100.00% | 0.00% | - |
| INSTITUTO TECNOLÓGICO SUPERIOR DE CIUDAD SERDÁN | PARAESTATALES | 98.67% | 98.67% | 100.00% | 100.00% | 100.00% | 93.33% | 0.00% | - |
| INSTITUTO TECNOLÓGICO SUPERIOR DE HUAUCHINANGO | PARAESTATALES | 100.00% | 100.00% | 100.00% | 100.00% | 100.00% | 100.00% | 0.00% | - |
| INSTITUTO TECNOLÓGICO SUPERIOR DE LA SIERRA NEGRA DE AJALPAN | PARAESTATALES | 100.00% | 100.00% | 100.00% | 100.00% | 100.00% | 100.00% | 0.00% | - |
| INSTITUTO TECNOLÓGICO SUPERIOR DE LA SIERRA NORTE DE PUEBLA | PARAESTATALES | 80.00% | 80.00% | 80.00% | 80.00% | 80.00% | 80.00% | 0.00% | - |
| INSTITUTO TECNOLÓGICO SUPERIOR DE LIBRES | PARAESTATALES | 100.00% | 100.00% | 100.00% | 100.00% | 100.00% | 100.00% | 0.00% | - |
| INSTITUTO TECNOLÓGICO SUPERIOR DE SAN MARTÍN TEXMELUCAN | PARAESTATALES | 100.00% | 100.00% | 100.00% | 100.00% | 100.00% | 100.00% | 0.00% | - |
| INSTITUTO TECNOLÓGICO SUPERIOR DE TEPEACA | PARAESTATALES | 98.44% | 98.44% | 100.00% | 95.56% | 100.00% | 100.00% | 0.00% | - |
| INSTITUTO TECNOLÓGICO SUPERIOR DE TEPEXI DE RODRÍGUEZ | PARAESTATALES | 100.00% | 100.00% | 100.00% | 100.00% | 100.00% | 100.00% | 0.00% | - |
| INSTITUTO TECNOLÓGICO SUPERIOR DE TEZIUTLÁN | PARAESTATALES | 100.00% | 100.00% | 100.00% | 100.00% | 100.00% | 100.00% | 0.00% | - |
| INSTITUTO TECNOLÓGICO SUPERIOR DE TLATLAUQUITEPEC | PARAESTATALES | 98.00% | 98.00% | 100.00% | 100.00% | 94.29% | 100.00% | 0.00% | - |
| INSTITUTO TECNOLÓGICO SUPERIOR DE ZACAPOAXTLA | PARAESTATALES | 100.00% | 100.00% | 100.00% | 100.00% | 100.00% | 100.00% | 0.00% | - |
| INSTITUTO TECNOLÓGICO SUPERIOR VENUSTIANO CARRANZA | PARAESTATALES | 99.22% | 99.22% | 100.00% | 97.78% | 100.00% | 100.00% | 0.00% | - |
| MUSEOS PUEBLA | PARAESTATALES | 100.00% | 100.00% | 100.00% | 100.00% | 100.00% | 100.00% | 0.00% | - |
| PUEBLA COMUNICACIONES | PARAESTATALES | 100.00% | 100.00% | 100.00% | 100.00% | 100.00% | 100.00% | 0.00% | - |

| NOMBRE DEL ENTE PÚBLICO | CLASIFICACIÓN DEL ENTE EN SEVAC | RESULTADO GLOBAL | D. TRANSPARENCIA | D.1 PUBLICAR TÍTULO V | D.2 PUBLICAR CONTENIDO CONTABLE | D.3 PUBLICAR CONTENIDO PRESUPUESTARIO | D.4 PUBLICAR CONTENIDO PROGRAMÁTICO | D.5 PUBLICAR OTRAS OBLIGACIONES | E. CUENTA PÚBLICA |
|--|---------------------------------|------------------|------------------|-----------------------|---------------------------------|---------------------------------------|-------------------------------------|---------------------------------|-------------------|
| RÉGIMEN ESTATAL DE PROTECCIÓN SOCIAL EN SALUD | PARAESTATALES | 100.00% | 100.00% | 100.00% | 100.00% | 100.00% | 100.00% | 0.00% | - |
| SECRETARÍA DE SALUD (SERVICIOS DE SALUD DEL ESTADO DE PUEBLA) | PARAESTATALES | 100.00% | 100.00% | 100.00% | 100.00% | 100.00% | 100.00% | 0.00% | - |
| SECRETARÍA EJECUTIVA DEL SISTEMA ESTATAL ANTICORRUPCIÓN | PARAESTATALES | 98.67% | 98.67% | 100.00% | 100.00% | 100.00% | 93.33% | 0.00% | - |
| SISTEMA OPERADOR DE LOS SERVICIOS DE AGUA POTABLE Y ALCANTARILLADO DEL MUNICIPIO DE PUEBLA | PARAESTATALES | 100.00% | 100.00% | 100.00% | 100.00% | 100.00% | 100.00% | 0.00% | - |
| SISTEMA PARA EL DESARROLLO INTEGRAL DE LA FAMILIA DEL ESTADO DE PUEBLA | PARAESTATALES | 97.89% | 97.89% | 100.00% | 97.78% | 100.00% | 93.33% | 0.00% | - |
| UNIVERSIDAD INTERCULTURAL DEL ESTADO DE PUEBLA | PARAESTATALES | 100.00% | 100.00% | 100.00% | 100.00% | 100.00% | 100.00% | 0.00% | - |
| UNIVERSIDAD INTERSERRANA DEL ESTADO PUEBLA-AHUACATLÁN | PARAESTATALES | 92.22% | 92.22% | 100.00% | 91.11% | 94.29% | 86.67% | 0.00% | - |
| UNIVERSIDAD INTERSERRANA DEL ESTADO PUEBLA-CHILCHOTLA | PARAESTATALES | 100.00% | 100.00% | 100.00% | 100.00% | 100.00% | 100.00% | 0.00% | - |
| UNIVERSIDAD POLITÉCNICA DE AMOZOC | PARAESTATALES | 100.00% | 100.00% | 100.00% | 100.00% | 100.00% | 100.00% | 0.00% | - |
| UNIVERSIDAD POLITÉCNICA DE PUEBLA | PARAESTATALES | 100.00% | 100.00% | 100.00% | 100.00% | 100.00% | 100.00% | 0.00% | - |
| UNIVERSIDAD POLITÉCNICA METROPOLITANA DE PUEBLA | PARAESTATALES | 98.44% | 98.44% | 100.00% | 95.56% | 100.00% | 100.00% | 0.00% | - |
| UNIVERSIDAD TECNOLÓGICA BILINGÜE INTERNACIONAL Y SUSTENTABLE DE PUEBLA | PARAESTATALES | 100.00% | 100.00% | 100.00% | 100.00% | 100.00% | 100.00% | 0.00% | - |
| UNIVERSIDAD TECNOLÓGICA DE HUEJOTZINGO | PARAESTATALES | 100.00% | 100.00% | 100.00% | 100.00% | 100.00% | 100.00% | 0.00% | - |
| UNIVERSIDAD TECNOLÓGICA DE IZÚCAR DE MATAMOROS | PARAESTATALES | 100.00% | 100.00% | 100.00% | 100.00% | 100.00% | 100.00% | 0.00% | - |
| UNIVERSIDAD TECNOLÓGICA DE ORIENTAL | PARAESTATALES | 98.00% | 98.00% | 80.00% | 100.00% | 100.00% | 100.00% | 0.00% | - |
| UNIVERSIDAD TECNOLÓGICA DE PUEBLA | PARAESTATALES | 100.00% | 100.00% | 100.00% | 100.00% | 100.00% | 100.00% | 0.00% | - |
| UNIVERSIDAD TECNOLÓGICA DE TECAMACHALCO | PARAESTATALES | 100.00% | 100.00% | 100.00% | 100.00% | 100.00% | 100.00% | 0.00% | - |
| UNIVERSIDAD TECNOLÓGICA DE TEHUACÁN | PARAESTATALES | 100.00% | 100.00% | 100.00% | 100.00% | 100.00% | 100.00% | 0.00% | - |
| UNIVERSIDAD TECNOLÓGICA DE XICOTEPEC DE JUÁREZ | PARAESTATALES | 100.00% | 100.00% | 100.00% | 100.00% | 100.00% | 100.00% | 0.00% | - |
| 21-001 ACAJETE | MUNICIPIOS MAYORES | 71.62% | 71.37% | 31.11% | 100.00% | 97.14% | 100.00% | 90.00% | 71.78% |
| 21-002 ACATENO | MUNICIPIOS MAYORES | 91.81% | 100.00% | 100.00% | 100.00% | 100.00% | 100.00% | 100.00% | 86.35% |
| 21-003 ACATLÁN | MUNICIPIOS MAYORES | 99.44% | 98.61% | 97.78% | 100.00% | 100.00% | 100.00% | 90.00% | 100.00% |
| 21-004 ACATZINGO | MUNICIPIOS MAYORES | 98.22% | 95.56% | 88.89% | 100.00% | 100.00% | 100.00% | 100.00% | 100.00% |
| 21-005 ACTEOPAN | MUNICIPIOS MAYORES | 46.51% | 16.57% | 20.00% | 0.00% | 42.86% | 0.00% | 0.00% | 66.46% |
| 21-006 AHUACATLÁN | MUNICIPIOS MAYORES | 28.89% | 72.22% | 55.56% | 100.00% | 100.00% | 50.00% | 0.00% | 0.00% |
| 21-007 AHUATLÁN | MUNICIPIOS MAYORES | 100.00% | 100.00% | 100.00% | 100.00% | 100.00% | 100.00% | 100.00% | 100.00% |
| 21-008 AHUAZOTEPEC | MUNICIPIOS MAYORES | 73.31% | 76.03% | 64.44% | 84.44% | 85.71% | 80.00% | 80.00% | 71.49% |
| 21-009 AHUEHUETITLA | MUNICIPIOS MAYORES | 99.29% | 98.22% | 95.56% | 100.00% | 100.00% | 100.00% | 100.00% | 100.00% |
| 21-010 AJALPAN | MUNICIPIOS MAYORES | 97.51% | 93.78% | 91.11% | 100.00% | 100.00% | 73.33% | 100.00% | 100.00% |
| 21-011 ALBINO ZERTUCHE | MUNICIPIOS MAYORES | 95.35% | 94.67% | 91.11% | 95.56% | 100.00% | 93.33% | 100.00% | 95.81% |
| 21-012 ALJOJUCA | MUNICIPIOS MAYORES | 99.31% | 100.00% | 100.00% | 100.00% | 100.00% | 100.00% | 100.00% | 98.85% |
| 21-013 ALTEPEXI | MUNICIPIOS MAYORES | 100.00% | 100.00% | 100.00% | 100.00% | 100.00% | 100.00% | 100.00% | 100.00% |
| 21-014 AMIXTLÁN | MUNICIPIOS MAYORES | 99.04% | 98.61% | 97.78% | 100.00% | 100.00% | 100.00% | 90.00% | 99.32% |
| 21-015 AMOZOC | MUNICIPIOS MAYORES | 91.00% | 82.50% | 77.78% | 88.89% | 100.00% | 66.67% | 50.00% | 96.67% |
| 21-016 AQUIXTLA | MUNICIPIOS MAYORES | 96.25% | 99.50% | 100.00% | 100.00% | 100.00% | 100.00% | 90.00% | 94.08% |
| 21-017 ATEMPAN | MUNICIPIOS MAYORES | 100.00% | 100.00% | 100.00% | 100.00% | 100.00% | 100.00% | 100.00% | 100.00% |
| 21-018 ATEXCAL | MUNICIPIOS MAYORES | 86.64% | 68.33% | 33.33% | 100.00% | 100.00% | 100.00% | 0.00% | 98.84% |
| 21-019 ATLIXCO | MUNICIPIOS MAYORES | 98.11% | 98.11% | 97.78% | 100.00% | 100.00% | 100.00% | 80.00% | MIF 2019 |
| 21-020 ATOYATEMPAN | MUNICIPIOS MAYORES | 94.67% | 86.67% | 66.67% | 100.00% | 100.00% | 100.00% | 100.00% | 100.00% |
| 21-021 ATZALA | MUNICIPIOS MAYORES | 82.00% | 77.39% | 62.22% | 100.00% | 100.00% | 40.00% | 70.00% | 85.08% |
| 21-022 ATZITZIHUACÁN | MUNICIPIOS MAYORES | 34.29% | 36.83% | 13.33% | 60.00% | 60.00% | 20.00% | 50.00% | 32.60% |
| 21-023 ATZITZINTLA | MUNICIPIOS MAYORES | 100.00% | 100.00% | 100.00% | 100.00% | 100.00% | 100.00% | 100.00% | 100.00% |
| 21-024 AXUTLA | MUNICIPIOS MAYORES | 100.00% | 100.00% | 100.00% | 100.00% | 100.00% | 100.00% | 100.00% | 100.00% |
| 21-025 AYOTOXCO DE GUERRERO | MUNICIPIOS MAYORES | 100.00% | 100.00% | 100.00% | 100.00% | 100.00% | 100.00% | 100.00% | 100.00% |
| 21-026 CALPAN | MUNICIPIOS MAYORES | 83.69% | 95.22% | 95.56% | 100.00% | 100.00% | 100.00% | 40.00% | 76.00% |
| 21-027 CALTEPEC | MUNICIPIOS MAYORES | 50.95% | 65.30% | 88.89% | 75.56% | 54.29% | 0.00% | 0.00% | 41.39% |
| 21-028 CAMOQUAUTLA | MUNICIPIOS MAYORES | 71.38% | 55.78% | 37.78% | 80.00% | 80.00% | 26.67% | 40.00% | 81.78% |
| 21-029 CAXHUACAN | MUNICIPIOS MAYORES | 52.76% | 44.75% | 0.00% | 77.78% | 85.71% | 66.67% | 30.00% | 58.10% |
| 21-030 COATEPEC | MUNICIPIOS MAYORES | 27.15% | 2.00% | 0.00% | 0.00% | 0.00% | 20.00% | 0.00% | 43.92% |
| 21-031 COATZINGO | MUNICIPIOS MAYORES | 86.92% | 84.93% | 86.67% | 100.00% | 97.14% | 33.33% | 50.00% | 88.25% |
| 21-032 COHETZALA | MUNICIPIOS MAYORES | 76.96% | 79.44% | 53.33% | 97.78% | 100.00% | 86.67% | 100.00% | 75.30% |
| 21-033 COHUECAN | MUNICIPIOS MAYORES | 51.41% | 49.89% | 17.78% | 77.78% | 100.00% | 33.33% | 0.00% | 52.42% |
| 21-034 CORONANCO | MUNICIPIOS MAYORES | 100.00% | 100.00% | 100.00% | 100.00% | 100.00% | 100.00% | 100.00% | 100.00% |
| 21-035 COXCATLÁN | MUNICIPIOS MAYORES | 87.52% | 76.89% | 45.00% | 95.56% | 100.00% | 100.00% | 100.00% | 94.60% |
| 21-036 COYOMEAPAN | MUNICIPIOS MAYORES | 100.00% | 100.00% | 100.00% | 100.00% | 100.00% | 100.00% | 100.00% | 100.00% |
| 21-037 COYOTEPEC | MUNICIPIOS MAYORES | 98.61% | 100.00% | 100.00% | 100.00% | 100.00% | 100.00% | 100.00% | 97.69% |
| 21-038 CUAPIAXTLA DE MADERO | MUNICIPIOS MAYORES | 97.87% | 94.67% | 86.67% | 100.00% | 100.00% | 100.00% | 100.00% | 100.00% |
| 21-039 CUAUTEMPAN | MUNICIPIOS MAYORES | 98.44% | 98.11% | 97.78% | 100.00% | 100.00% | 100.00% | 80.00% | 98.67% |



RESULTADOS DEL PERIODO 3 DE 2019
PUEBLA

| NOMBRE DEL ENTE PÚBLICO | CLASIFICACIÓN DEL ENTE EN SEVAC | RESULTADO GLOBAL | D. TRANSPARENCIA | D.1 PUBLICAR TÍTULO V | D.2 PUBLICAR CONTENIDO CONTABLE | D.3 PUBLICAR CONTENIDO PRESUPUESTARIO | D.4 PUBLICAR CONTENIDO PROGRAMÁTICO | D.5 PUBLICAR OTRAS OBLIGACIONES | E. CUENTA PÚBLICA |
|-------------------------------------|---------------------------------|------------------|------------------|-----------------------|---------------------------------|---------------------------------------|-------------------------------------|---------------------------------|-------------------|
| 21-040 CUAUTINCHAN | MUNICIPIOS MAYORES | 89.53% | 77.44% | 57.78% | 100.00% | 100.00% | 53.33% | 80.00% | 97.59% |
| 21-041 CUAUTLANCINGO | MUNICIPIOS MAYORES | 94.70% | 96.44% | 91.11% | 100.00% | 100.00% | 100.00% | 100.00% | 93.54% |
| 21-042 CUAYUCA DE ANDRADE | MUNICIPIOS MAYORES | 86.00% | 65.00% | 33.33% | 100.00% | 100.00% | 66.67% | 0.00% | 100.00% |
| 21-043 CUETZALAN DEL PROGRESO | MUNICIPIOS MAYORES | 71.48% | 64.68% | 48.89% | 82.22% | 82.86% | 80.00% | 0.00% | 76.01% |
| 21-044 CUYOACO | MUNICIPIOS MAYORES | 74.96% | 100.00% | 100.00% | 100.00% | 100.00% | 100.00% | 100.00% | 58.26% |
| 21-045 CHALCHICOMULA DE SESMA | MUNICIPIOS MAYORES | 96.72% | 93.06% | 88.89% | 100.00% | 100.00% | 100.00% | 50.00% | 99.17% |
| 21-046 CHAPULCO | MUNICIPIOS MAYORES | 79.32% | 75.67% | 55.56% | 77.78% | 100.00% | 100.00% | 80.00% | 81.75% |
| 21-047 CHIAUTLA | MUNICIPIOS MAYORES | 54.70% | 31.67% | 6.67% | 60.00% | 60.00% | 20.00% | 0.00% | 70.06% |
| 21-048 CHIAUTZINGO | MUNICIPIOS MAYORES | 94.27% | 89.72% | 88.89% | 100.00% | 100.00% | 66.67% | 50.00% | 97.30% |
| 21-049 CHICONCUAUTLA | MUNICIPIOS MAYORES | 97.68% | 97.00% | 100.00% | 100.00% | 100.00% | 100.00% | 40.00% | 98.14% |
| 21-050 CHICHQUILA | MUNICIPIOS MAYORES | 77.80% | 64.22% | 22.22% | 100.00% | 100.00% | 53.33% | 100.00% | 86.85% |
| 21-051 CHIETLA | MUNICIPIOS MAYORES | 61.63% | 60.00% | 60.00% | 60.00% | 60.00% | 60.00% | 60.00% | 62.72% |
| 21-052 CHIGMECATITLÁN | MUNICIPIOS MAYORES | 100.00% | 100.00% | 100.00% | 100.00% | 100.00% | 100.00% | 100.00% | 100.00% |
| 21-053 CHIGNAHUAPAN | MUNICIPIOS MAYORES | 84.83% | 92.22% | 91.11% | 97.78% | 100.00% | 93.33% | 40.00% | 79.89% |
| 21-054 CHIGNAUTLA | MUNICIPIOS MAYORES | 79.91% | 73.06% | 55.56% | 100.00% | 100.00% | 33.33% | 50.00% | 84.48% |
| 21-055 CHILA | MUNICIPIOS MAYORES | 73.41% | 61.28% | 17.78% | 100.00% | 100.00% | 66.67% | 50.00% | 81.51% |
| 21-056 CHILA DE LA SAL | MUNICIPIOS MAYORES | 85.79% | 65.61% | 26.67% | 84.44% | 100.00% | 93.33% | 90.00% | 99.24% |
| 21-057 HONEY | MUNICIPIOS MAYORES | 36.86% | 92.14% | 100.00% | 100.00% | 85.71% | 100.00% | 0.00% | 0.00% |
| 21-058 CHILCHOTLA | MUNICIPIOS MAYORES | 100.00% | 100.00% | 100.00% | 100.00% | 100.00% | 100.00% | 100.00% | 100.00% |
| 21-059 CHINANTLA | MUNICIPIOS MAYORES | 95.18% | 87.94% | 84.44% | 100.00% | 100.00% | 66.67% | 50.00% | 100.00% |
| 21-060 DOMINGO ARENAS | MUNICIPIOS MAYORES | 92.37% | 94.11% | 91.11% | 100.00% | 100.00% | 86.67% | 80.00% | 91.21% |
| 21-061 ELOXOCHITLÁN | MUNICIPIOS MAYORES | 92.44% | 81.11% | 66.67% | 77.78% | 100.00% | 100.00% | 100.00% | 100.00% |
| 21-062 EPATLÁN | MUNICIPIOS MAYORES | 76.42% | 72.69% | 60.00% | 86.67% | 74.29% | 86.67% | 70.00% | 78.90% |
| 21-063 ESPERANZA | MUNICIPIOS MAYORES | 73.80% | 68.08% | 44.44% | 91.11% | 94.29% | 86.67% | 0.00% | 77.62% |
| 21-064 FRANCISCO Z. MENA | MUNICIPIOS MAYORES | 87.69% | 95.56% | 88.89% | 100.00% | 100.00% | 100.00% | 100.00% | 82.45% |
| 21-065 GENERAL FELIPE ÁNGELES | MUNICIPIOS MAYORES | 99.80% | 99.50% | 100.00% | 100.00% | 100.00% | 100.00% | 90.00% | 100.00% |
| 21-066 GUADALUPE | MUNICIPIOS MAYORES | 78.53% | 59.53% | 28.89% | 100.00% | 85.71% | 33.33% | 50.00% | 91.20% |
| 21-067 GUADALUPE VICTORIA | MUNICIPIOS MAYORES | 100.00% | 100.00% | 100.00% | 100.00% | 100.00% | 100.00% | 100.00% | 100.00% |
| 21-068 HERMÉNÉGILDO GALEANA | MUNICIPIOS MAYORES | 69.67% | 66.78% | 48.89% | 82.22% | 80.00% | 86.67% | 40.00% | 71.60% |
| 21-069 HUAQUECHULA | MUNICIPIOS MAYORES | 50.44% | 0.00% | 0.00% | 0.00% | 0.00% | 0.00% | 0.00% | 84.07% |
| 21-070 HUATLATLAUCA | MUNICIPIOS MAYORES | 81.44% | 61.94% | 22.22% | 95.56% | 100.00% | 66.67% | 50.00% | 94.44% |
| 21-071 HUAUCHINANGO | MUNICIPIOS MAYORES | 96.29% | 90.72% | 84.44% | 97.78% | 100.00% | 100.00% | 50.00% | 100.00% |
| 21-072 HUEHUETLA | MUNICIPIOS MAYORES | 65.97% | 82.78% | 77.78% | 100.00% | 100.00% | 66.67% | 0.00% | 54.77% |
| 21-073 HUEHUETLÁN EL CHICO | MUNICIPIOS MAYORES | 56.05% | 14.94% | 24.44% | 0.00% | 0.00% | 26.67% | 50.00% | 83.46% |
| 21-074 HUEJOTZINGO | MUNICIPIOS MAYORES | 88.14% | 83.72% | 82.22% | 100.00% | 100.00% | 33.33% | 50.00% | 91.09% |
| 21-075 HUEYAPAN | MUNICIPIOS MAYORES | 96.60% | 95.56% | 88.89% | 100.00% | 100.00% | 100.00% | 100.00% | 97.30% |
| 21-076 HUEYTAMALCO | MUNICIPIOS MAYORES | 75.51% | 77.28% | 51.11% | 100.00% | 100.00% | 93.33% | 50.00% | 74.33% |
| 21-077 HUEYTLALPAN | MUNICIPIOS MAYORES | 100.00% | 100.00% | 100.00% | 100.00% | 100.00% | 100.00% | 100.00% | 100.00% |
| 21-078 HUITZILAN DE SERDÁN | MUNICIPIOS MAYORES | 77.52% | 80.49% | 77.78% | 97.50% | 100.00% | 50.00% | 0.00% | 75.55% |
| 21-079 HUITZILTEPEC | MUNICIPIOS MAYORES | 70.21% | 48.81% | 22.22% | 77.78% | 85.71% | 33.33% | 0.00% | 84.48% |
| 21-080 ATLEQUIZAYAN | MUNICIPIOS MAYORES | 80.47% | 69.78% | 71.11% | 80.00% | 80.00% | 53.33% | 0.00% | 87.60% |
| 21-081 IXCAMILPA DE GUERRERO | MUNICIPIOS MAYORES | 3.91% | 9.78% | 24.44% | 0.00% | 0.00% | 0.00% | 0.00% | 0.00% |
| 21-082 IXCAQUIXTLA | MUNICIPIOS MAYORES | 89.18% | 86.11% | 77.78% | 100.00% | 100.00% | 100.00% | 0.00% | 91.23% |
| 21-083 IXTACAMAXITLÁN | MUNICIPIOS MAYORES | 99.15% | 99.50% | 100.00% | 100.00% | 100.00% | 100.00% | 90.00% | 98.92% |
| 21-084 IXTEPEC | MUNICIPIOS MAYORES | 20.49% | 9.44% | 11.11% | 0.00% | 0.00% | 50.00% | 0.00% | 27.85% |
| 21-085 IZÚCAR DE MATAMOROS | MUNICIPIOS MAYORES | 84.50% | 89.72% | 88.89% | 100.00% | 100.00% | 66.67% | 50.00% | 81.02% |
| 21-086 JALPAN | MUNICIPIOS MAYORES | 93.80% | 84.50% | 88.89% | 84.44% | 80.00% | 93.33% | 50.00% | 100.00% |
| 21-087 JOLALPAN | MUNICIPIOS MAYORES | 73.86% | 68.00% | 80.00% | 60.00% | 60.00% | 60.00% | 60.00% | 77.76% |
| 21-088 JONOTLA | MUNICIPIOS MAYORES | 7.19% | 2.78% | 0.00% | 11.11% | 0.00% | 0.00% | 0.00% | 10.13% |
| 21-089 JOPALA | MUNICIPIOS MAYORES | 54.88% | 36.17% | 6.67% | 60.00% | 60.00% | 40.00% | 50.00% | 67.35% |
| 21-090 JUAN C. BONILLA | MUNICIPIOS MAYORES | 100.00% | 100.00% | 100.00% | 100.00% | 100.00% | 100.00% | 100.00% | 100.00% |
| 21-091 JUAN GALINDO | MUNICIPIOS MAYORES | 1.80% | 0.00% | 0.00% | 0.00% | 0.00% | 0.00% | 0.00% | 3.00% |
| 21-092 JUAN N. MÉNDEZ | MUNICIPIOS MAYORES | 100.00% | 100.00% | 100.00% | 100.00% | 100.00% | 100.00% | 100.00% | 100.00% |
| 21-093 LAFRAGUA | MUNICIPIOS MAYORES | 99.31% | 100.00% | 100.00% | 100.00% | 100.00% | 100.00% | 100.00% | 98.85% |
| 21-094 LIBRES | MUNICIPIOS MAYORES | 100.00% | 100.00% | 100.00% | 100.00% | 100.00% | 100.00% | 100.00% | 100.00% |
| 21-095 LA MAGDALENA TLATLAUQUITEPEC | MUNICIPIOS MAYORES | 83.46% | 93.06% | 88.89% | 100.00% | 100.00% | 100.00% | 50.00% | 77.06% |
| 21-096 MAZAPILTEPEC DE JUÁREZ | MUNICIPIOS MAYORES | 32.00% | 80.00% | 77.78% | 88.89% | 100.00% | 66.67% | 0.00% | 0.00% |
| 21-097 MIXTLA | MUNICIPIOS MAYORES | 100.00% | 100.00% | 100.00% | 100.00% | 100.00% | 100.00% | 100.00% | 100.00% |
| 21-098 MOLCAXAC | MUNICIPIOS MAYORES | 100.00% | 100.00% | 100.00% | 100.00% | 100.00% | 100.00% | 100.00% | 100.00% |

| NOMBRE DEL ENTE PÚBLICO | CLASIFICACIÓN DEL ENTE EN SEVAC | RESULTADO GLOBAL | D. TRANSPARENCIA | D.1 PUBLICAR TÍTULO V | D.2 PUBLICAR CONTENIDO CONTABLE | D.3 PUBLICAR CONTENIDO PRESUPUESTARIO | D.4 PUBLICAR CONTENIDO PROGRAMÁTICO | D.5 PUBLICAR OTRAS OBLIGACIONES | E. CUENTA PÚBLICA |
|---|---------------------------------|------------------|------------------|-----------------------|---------------------------------|---------------------------------------|-------------------------------------|---------------------------------|-------------------|
| 21-099 CAÑADA MORELOS | MUNICIPIOS MAYORES | 15.45% | 3.33% | 0.00% | 0.00% | 0.00% | 33.33% | 0.00% | 23.53% |
| 21-100 NAUPAN | MUNICIPIOS MAYORES | 93.97% | 97.06% | 95.56% | 100.00% | 100.00% | 93.33% | 90.00% | 91.91% |
| 21-101 NAUZONTLA | MUNICIPIOS MAYORES | 100.00% | 100.00% | 100.00% | 100.00% | 100.00% | 100.00% | 100.00% | 100.00% |
| 21-102 NEALTICAN | MUNICIPIOS MAYORES | 59.55% | 38.18% | 11.11% | 77.78% | 71.43% | 0.00% | 0.00% | 73.80% |
| 21-103 NICOLÁS BRAVO | MUNICIPIOS MAYORES | 97.22% | 93.06% | 88.89% | 100.00% | 100.00% | 100.00% | 50.00% | 100.00% |
| 21-104 NOPALUCAN | MUNICIPIOS MAYORES | 100.00% | 100.00% | 100.00% | 100.00% | 100.00% | 100.00% | 100.00% | 100.00% |
| 21-105 OCOTEPEC | MUNICIPIOS MAYORES | 100.00% | 100.00% | 100.00% | 100.00% | 100.00% | 100.00% | 100.00% | 100.00% |
| 21-106 OCOYUCAN | MUNICIPIOS MAYORES | 19.88% | 0.00% | 0.00% | 0.00% | 0.00% | 0.00% | 0.00% | 33.13% |
| 21-107 OLINTLA | MUNICIPIOS MAYORES | 0.00% | 0.00% | 0.00% | 0.00% | 0.00% | 0.00% | 0.00% | 0.00% |
| 21-108 ORIENTAL | MUNICIPIOS MAYORES | 46.49% | 90.83% | 83.33% | 100.00% | 100.00% | 100.00% | 50.00% | 16.93% |
| 21-109 PAHUATLÁN | MUNICIPIOS MAYORES | 99.64% | 99.11% | 97.78% | 100.00% | 100.00% | 100.00% | 100.00% | 100.00% |
| 21-110 PALMAR DE BRAVO | MUNICIPIOS MAYORES | 97.11% | 92.78% | 88.89% | 88.89% | 100.00% | 100.00% | 100.00% | 100.00% |
| 21-111 PANTEPEC | MUNICIPIOS MAYORES | 86.31% | 90.39% | 100.00% | 82.22% | 80.00% | 93.33% | 90.00% | 83.60% |
| 21-112 PETLALCINGO | MUNICIPIOS MAYORES | 95.98% | 92.39% | 95.56% | 100.00% | 100.00% | 66.67% | 50.00% | 98.38% |
| 21-113 PIAXTLA | MUNICIPIOS MAYORES | 96.08% | 90.83% | 86.67% | 100.00% | 100.00% | 86.67% | 50.00% | 99.58% |
| 21-114 PUEBLA | MUNICIPIOS MAYORES | 100.00% | 100.00% | 100.00% | 100.00% | 100.00% | 100.00% | 100.00% | MIF 2019 |
| 21-115 QUECHOLAC | MUNICIPIOS MAYORES | 99.00% | 97.50% | 100.00% | 100.00% | 100.00% | 100.00% | 50.00% | 100.00% |
| 21-116 QUIMIXTLÁN | MUNICIPIOS MAYORES | 98.20% | 99.50% | 100.00% | 100.00% | 100.00% | 100.00% | 90.00% | 97.33% |
| 21-117 RAFAEL LARA GRAJALES | MUNICIPIOS MAYORES | 100.00% | 100.00% | 100.00% | 100.00% | 100.00% | 100.00% | 100.00% | 100.00% |
| 21-118 LOS REYES DE JUÁREZ | MUNICIPIOS MAYORES | 93.23% | 92.22% | 88.89% | 100.00% | 100.00% | 66.67% | 100.00% | 93.90% |
| 21-119 SAN ANDRÉS CHOLULA | MUNICIPIOS MAYORES | 96.04% | 91.11% | 77.78% | 100.00% | 100.00% | 100.00% | 100.00% | 99.32% |
| 21-120 SAN ANTONIO CAÑADA | MUNICIPIOS MAYORES | 61.17% | 62.92% | 64.44% | 60.00% | 65.71% | 60.00% | 60.00% | 60.00% |
| 21-121 SAN DIEGO LA MESA TOCHIMILTZINGO | MUNICIPIOS MAYORES | 60.61% | 54.17% | 0.00% | 86.67% | 100.00% | 100.00% | 50.00% | 64.90% |
| 21-122 SAN FELIPE TEOTLALCINGO | MUNICIPIOS MAYORES | 92.38% | 93.11% | 86.67% | 97.78% | 100.00% | 100.00% | 80.00% | 91.90% |
| 21-123 SAN FELIPE TEPATLÁN | MUNICIPIOS MAYORES | 95.75% | 90.39% | 82.22% | 100.00% | 100.00% | 100.00% | 50.00% | 99.32% |
| 21-124 SAN GABRIEL CHILAC | MUNICIPIOS MAYORES | 100.00% | 100.00% | 100.00% | 100.00% | 100.00% | 100.00% | 100.00% | 100.00% |
| 21-125 SAN GREGORIO ATZOMPA | MUNICIPIOS MAYORES | 95.51% | 92.44% | 86.67% | 97.78% | 100.00% | 93.33% | 80.00% | 97.56% |
| 21-126 SAN JERÓNIMO TECUANIPÁN | MUNICIPIOS MAYORES | 58.50% | 63.06% | 42.22% | 73.33% | 100.00% | 53.33% | 50.00% | 55.47% |
| 21-127 SAN JERÓNIMO XAYACATLÁN | MUNICIPIOS MAYORES | 61.44% | 51.67% | 0.00% | 100.00% | 100.00% | 66.67% | 0.00% | 67.95% |
| 21-128 SAN JOSÉ CHIAPA | MUNICIPIOS MAYORES | 0.00% | 0.00% | 0.00% | 0.00% | 0.00% | 0.00% | 0.00% | 0.00% |
| 21-129 SAN JOSÉ MIAHUATLÁN | MUNICIPIOS MAYORES | 93.96% | 84.89% | 62.22% | 100.00% | 100.00% | 100.00% | 100.00% | 100.00% |
| 21-130 SAN JUAN ATENCO | MUNICIPIOS MAYORES | 100.00% | 100.00% | 100.00% | 100.00% | 100.00% | 100.00% | 100.00% | 100.00% |
| 21-131 SAN JUAN ATZOMPA | MUNICIPIOS MAYORES | 93.56% | 83.89% | 66.67% | 88.89% | 100.00% | 100.00% | 100.00% | 100.00% |
| 21-132 SAN MARTÍN TEXMELUCAN | MUNICIPIOS MAYORES | 93.01% | 95.56% | 88.89% | 100.00% | 100.00% | 100.00% | 100.00% | 91.31% |
| 21-133 SAN MARTÍN TOTOLTEPEC | MUNICIPIOS MAYORES | 89.94% | 81.33% | 53.33% | 100.00% | 100.00% | 100.00% | 100.00% | 95.67% |
| 21-134 SAN MATÍAS TLALANCALECA | MUNICIPIOS MAYORES | 92.39% | 97.22% | 100.00% | 88.89% | 100.00% | 100.00% | 100.00% | 89.18% |
| 21-135 SAN MIGUEL IXTLÁN | MUNICIPIOS MAYORES | 65.48% | 60.14% | 31.11% | 62.22% | 85.71% | 100.00% | 100.00% | 69.03% |
| 21-136 SAN MIGUEL XOXTLA | MUNICIPIOS MAYORES | 92.22% | 84.61% | 71.11% | 100.00% | 100.00% | 86.67% | 50.00% | 97.30% |
| 21-137 SAN NICOLÁS BUENOS AIRES | MUNICIPIOS MAYORES | 53.28% | 48.33% | 0.00% | 100.00% | 100.00% | 33.33% | 0.00% | 56.58% |
| 21-138 SAN NICOLÁS DE LOS RANCHOS | MUNICIPIOS MAYORES | 90.09% | 79.17% | 55.56% | 97.78% | 100.00% | 100.00% | 50.00% | 97.37% |
| 21-139 SAN PABLO ANICANO | MUNICIPIOS MAYORES | 75.42% | 92.44% | 97.78% | 100.00% | 100.00% | 33.33% | 100.00% | 64.07% |
| 21-140 SAN PEDRO CHOLULA | MUNICIPIOS MAYORES | 100.00% | 100.00% | 100.00% | 100.00% | 100.00% | 100.00% | 100.00% | 100.00% |
| 21-141 SAN PEDRO YELOIXTLAHUACA | MUNICIPIOS MAYORES | 80.67% | 51.67% | 0.00% | 100.00% | 100.00% | 66.67% | 0.00% | 100.00% |
| 21-142 SAN SALVADOR EL SECO | MUNICIPIOS MAYORES | 100.00% | 100.00% | 100.00% | 100.00% | 100.00% | 100.00% | 100.00% | 100.00% |
| 21-143 SAN SALVADOR EL VERDE | MUNICIPIOS MAYORES | 0.00% | 0.00% | 0.00% | 0.00% | 0.00% | 0.00% | 0.00% | 0.00% |
| 21-144 SAN SALVADOR HUIXCOLOTLA | MUNICIPIOS MAYORES | 97.22% | 93.06% | 88.89% | 100.00% | 100.00% | 100.00% | 50.00% | 100.00% |
| 21-145 SAN SEBASTIÁN TLACOTEPEC | MUNICIPIOS MAYORES | 58.37% | 4.44% | 11.11% | 0.00% | 0.00% | 0.00% | 0.00% | 94.32% |
| 21-146 SANTA CATARINA TLALTEMPAN | MUNICIPIOS MAYORES | 78.71% | 67.50% | 33.33% | 100.00% | 100.00% | 66.67% | 50.00% | 86.18% |
| 21-147 SANTA INÉS AHUATEMPAN | MUNICIPIOS MAYORES | 75.25% | 69.21% | 88.89% | 88.89% | 57.14% | 0.00% | 0.00% | 79.28% |
| 21-148 SANTA ISABEL CHOLULA | MUNICIPIOS MAYORES | 23.22% | 49.06% | 0.00% | 88.89% | 100.00% | 53.33% | 30.00% | 6.00% |
| 21-149 SANTIAGO MIAHUATLÁN | MUNICIPIOS MAYORES | 98.58% | 96.44% | 91.11% | 100.00% | 100.00% | 100.00% | 100.00% | 100.00% |
| 21-150 HUEHUETLÁN EL GRANDE | MUNICIPIOS MAYORES | 84.54% | 100.00% | 100.00% | 100.00% | 100.00% | 100.00% | 100.00% | 74.23% |
| 21-151 SANTO TOMÁS HUEYOTLIPÁN | MUNICIPIOS MAYORES | 68.18% | 50.83% | 0.00% | 100.00% | 100.00% | 33.33% | 50.00% | 79.75% |
| 21-152 SOLTEPEC | MUNICIPIOS MAYORES | 81.86% | 54.64% | 0.00% | 100.00% | 85.71% | 100.00% | 50.00% | 100.00% |
| 21-153 TECALI DE HERRERA | MUNICIPIOS MAYORES | 100.00% | 100.00% | 100.00% | 100.00% | 100.00% | 100.00% | 100.00% | 100.00% |
| 21-154 TECAMACHALCO | MUNICIPIOS MAYORES | 97.33% | 93.33% | 88.89% | 91.11% | 100.00% | 100.00% | 100.00% | 100.00% |
| 21-155 TECOMATLÁN | MUNICIPIOS MAYORES | 74.00% | 69.28% | 60.00% | 77.78% | 100.00% | 33.33% | 50.00% | 77.16% |
| 21-156 TEHUACAN | MUNICIPIOS MAYORES | 100.00% | 100.00% | 100.00% | 100.00% | 100.00% | 100.00% | 100.00% | 100.00% |
| 21-157 TEHUITZINGO | MUNICIPIOS MAYORES | 61.67% | 85.28% | 77.78% | 100.00% | 100.00% | 66.67% | 50.00% | 45.93% |



RESULTADOS DEL PERIODO 3 DE 2019
PUEBLA

| NOMBRE DEL ENTE PÚBLICO | CLASIFICACIÓN DEL ENTE EN SEVAC | RESULTADO GLOBAL | D. TRANSPARENCIA | D.1 PUBLICAR TÍTULO V | D.2 PUBLICAR CONTENIDO CONTABLE | D.3 PUBLICAR CONTENIDO PRESUPUESTARIO | D.4 PUBLICAR CONTENIDO PROGRAMÁTICO | D.5 PUBLICAR OTRAS OBLIGACIONES | E. CUENTA PÚBLICA |
|------------------------------------|---------------------------------|------------------|------------------|-----------------------|---------------------------------|---------------------------------------|-------------------------------------|---------------------------------|-------------------|
| 21-158 TENAMPULCO | MUNICIPIOS MAYORES | 95.97% | 89.93% | 88.89% | 87.50% | 100.00% | 100.00% | 50.00% | 100.00% |
| 21-159 TEOPANTLÁN | MUNICIPIOS MAYORES | 36.00% | 60.00% | 60.00% | 60.00% | 60.00% | 60.00% | 60.00% | 20.00% |
| 21-160 TEOTLALCO | MUNICIPIOS MAYORES | 93.84% | 87.44% | 71.11% | 100.00% | 100.00% | 100.00% | 80.00% | 98.10% |
| 21-161 TEPANCO DE LÓPEZ | MUNICIPIOS MAYORES | 93.60% | 84.00% | 60.00% | 100.00% | 100.00% | 100.00% | 100.00% | 100.00% |
| 21-162 TEPANCO DE RODRÍGUEZ | MUNICIPIOS MAYORES | 72.31% | 69.94% | 57.78% | 86.67% | 80.00% | 66.67% | 50.00% | 73.89% |
| 21-163 TEPATLAXCO DE HIDALGO | MUNICIPIOS MAYORES | 97.73% | 100.00% | 100.00% | 100.00% | 100.00% | 100.00% | 100.00% | 96.22% |
| 21-164 TEPEACA | MUNICIPIOS MAYORES | 92.63% | 96.67% | 100.00% | 100.00% | 100.00% | 66.67% | 100.00% | 89.94% |
| 21-165 TEPEMAXALCO | MUNICIPIOS MAYORES | 57.23% | 22.91% | 6.67% | 46.67% | 42.86% | 0.00% | 0.00% | 80.11% |
| 21-166 TEPEOJUMA | MUNICIPIOS MAYORES | 8.80% | 0.00% | 0.00% | 0.00% | 0.00% | 0.00% | 0.00% | 14.67% |
| 21-167 TEPETZINTLA | MUNICIPIOS MAYORES | 99.53% | 98.83% | 100.00% | 100.00% | 100.00% | 93.33% | 90.00% | 100.00% |
| 21-168 TEPEXCO | MUNICIPIOS MAYORES | 73.38% | 52.06% | 48.89% | 60.00% | 60.00% | 20.00% | 70.00% | 87.59% |
| 21-169 TEPEXI DE RODRÍGUEZ | MUNICIPIOS MAYORES | 95.62% | 97.14% | 100.00% | 97.78% | 94.29% | 93.33% | 90.00% | 94.60% |
| 21-170 TEPEYAHUALCO | MUNICIPIOS MAYORES | 78.47% | 73.89% | 55.56% | 100.00% | 100.00% | 66.67% | 0.00% | 81.53% |
| 21-171 TEPEYAHUALCO DE CUAUHTÉMOC | MUNICIPIOS MAYORES | 99.80% | 99.50% | 100.00% | 100.00% | 100.00% | 100.00% | 90.00% | 100.00% |
| 21-172 TETELA DE OCAMPO | MUNICIPIOS MAYORES | 100.00% | 100.00% | 100.00% | 100.00% | 100.00% | 100.00% | 100.00% | 100.00% |
| 21-173 TETELES DE AVILA CASTILLO | MUNICIPIOS MAYORES | 100.00% | 100.00% | 100.00% | 100.00% | 100.00% | 100.00% | 100.00% | 100.00% |
| 21-174 TEZIUTLÁN | MUNICIPIOS MAYORES | 100.00% | 100.00% | 100.00% | 100.00% | 100.00% | 100.00% | 100.00% | 100.00% |
| 21-175 TIANGUISMANALCO | MUNICIPIOS MAYORES | 98.00% | 95.00% | 87.50% | 100.00% | 100.00% | 100.00% | 100.00% | 100.00% |
| 21-176 TILAPA | MUNICIPIOS MAYORES | 49.90% | 40.54% | 22.22% | 62.22% | 57.14% | 26.67% | 40.00% | 56.14% |
| 21-177 TLACOTEPEC DE BENITO JUÁREZ | MUNICIPIOS MAYORES | 100.00% | 100.00% | 100.00% | 100.00% | 100.00% | 100.00% | 100.00% | 100.00% |
| 21-178 TLACUILOTEPEC | MUNICIPIOS MAYORES | 96.98% | 92.44% | 86.67% | 91.11% | 100.00% | 100.00% | 100.00% | 100.00% |
| 21-179 TLACHICHUCA | MUNICIPIOS MAYORES | 82.31% | 55.75% | 11.11% | 100.00% | 85.71% | 66.67% | 50.00% | 100.00% |
| 21-180 TLAHUAPAN | MUNICIPIOS MAYORES | 99.73% | 99.33% | 100.00% | 100.00% | 100.00% | 93.33% | 100.00% | 100.00% |
| 21-181 TLALTENANGO | MUNICIPIOS MAYORES | 58.66% | 50.31% | 11.11% | 88.89% | 85.71% | 40.00% | 50.00% | 64.22% |
| 21-182 TLANEPANTLA | MUNICIPIOS MAYORES | 67.98% | 50.33% | 0.00% | 100.00% | 100.00% | 33.33% | 40.00% | 79.75% |
| 21-183 TLAOLA | MUNICIPIOS MAYORES | 21.16% | 22.91% | 0.00% | 33.33% | 42.86% | 60.00% | 0.00% | 20.00% |
| 21-184 TLAPACOYA | MUNICIPIOS MAYORES | 81.71% | 66.39% | 22.22% | 100.00% | 100.00% | 100.00% | 50.00% | 91.92% |
| 21-185 TLAPANALÁ | MUNICIPIOS MAYORES | 0.00% | 0.00% | 0.00% | 0.00% | 0.00% | 0.00% | 0.00% | 0.00% |
| 21-186 TLATLAUQUITEPEC | MUNICIPIOS MAYORES | 97.22% | 93.06% | 88.89% | 100.00% | 100.00% | 100.00% | 50.00% | 100.00% |
| 21-187 TLAXCO | MUNICIPIOS MAYORES | 0.00% | 0.00% | 0.00% | 0.00% | 0.00% | 0.00% | 0.00% | 0.00% |
| 21-188 TOCHIMILCO | MUNICIPIOS MAYORES | 70.51% | 82.78% | 77.78% | 100.00% | 100.00% | 66.67% | 0.00% | 62.33% |
| 21-189 TOCHTEPEC | MUNICIPIOS MAYORES | 97.38% | 97.50% | 100.00% | 100.00% | 100.00% | 100.00% | 50.00% | 97.30% |
| 21-190 TOTOLTEPEC DE GUERRERO | MUNICIPIOS MAYORES | 84.41% | 61.83% | 73.33% | 60.00% | 60.00% | 40.00% | 30.00% | 99.46% |
| 21-191 TULCINGO | MUNICIPIOS MAYORES | 2.84% | 7.11% | 17.78% | 0.00% | 0.00% | 0.00% | 0.00% | 0.00% |
| 21-192 TUZAMAPAN DE GALEANA | MUNICIPIOS MAYORES | 100.00% | 100.00% | 100.00% | 100.00% | 100.00% | 100.00% | 100.00% | 100.00% |
| 21-193 TZICATLACOYAN | MUNICIPIOS MAYORES | 49.55% | 0.00% | 0.00% | 0.00% | 0.00% | 0.00% | 0.00% | 82.58% |
| 21-194 VENUSTIANO CARRANZA | MUNICIPIOS MAYORES | 92.53% | 88.83% | 86.67% | 100.00% | 100.00% | 66.67% | 50.00% | 95.00% |
| 21-195 VICENTE GUERRERO | MUNICIPIOS MAYORES | 2.53% | 6.33% | 8.89% | 11.11% | 0.00% | 0.00% | 0.00% | 0.00% |
| 21-196 XAYACATLÁN DE BRAVO | MUNICIPIOS MAYORES | 85.05% | 91.13% | 97.78% | 84.44% | 82.86% | 93.33% | 100.00% | 81.00% |
| 21-197 XICOTEPEC | MUNICIPIOS MAYORES | 98.67% | 96.67% | 100.00% | 100.00% | 100.00% | 66.67% | 100.00% | 100.00% |
| 21-198 XICOTLÁN | MUNICIPIOS MAYORES | 0.00% | 0.00% | 0.00% | 0.00% | 0.00% | 0.00% | 0.00% | 0.00% |
| 21-199 XIUTETELCO | MUNICIPIOS MAYORES | 100.00% | 100.00% | 100.00% | 100.00% | 100.00% | 100.00% | 100.00% | 100.00% |
| 21-200 XOCHIAPULCO | MUNICIPIOS MAYORES | 79.32% | 71.89% | 62.22% | 80.00% | 80.00% | 90.00% | 40.00% | 84.28% |
| 21-201 XOCHILTEPEC | MUNICIPIOS MAYORES | 77.47% | 50.94% | 20.00% | 77.78% | 60.00% | 80.00% | 70.00% | 95.16% |
| 21-202 XOCHITLÁN DE VICENTE SUÁREZ | MUNICIPIOS MAYORES | 36.22% | 90.56% | 88.89% | 100.00% | 100.00% | 100.00% | 0.00% | 0.00% |
| 21-203 XOCHITLÁN TODOS SANTOS | MUNICIPIOS MAYORES | 83.86% | 93.06% | 88.89% | 100.00% | 100.00% | 100.00% | 50.00% | 77.73% |
| 21-204 YAONÁHUAC | MUNICIPIOS MAYORES | 96.87% | 92.17% | 86.67% | 100.00% | 100.00% | 100.00% | 50.00% | 100.00% |
| 21-205 YEHUALTEPEC | MUNICIPIOS MAYORES | 87.30% | 88.89% | 88.89% | 100.00% | 100.00% | 33.33% | 100.00% | 86.24% |
| 21-206 ZACAPALA | MUNICIPIOS MAYORES | 81.67% | 54.17% | 0.00% | 100.00% | 100.00% | 66.67% | 50.00% | 100.00% |
| 21-207 ZACAPOAXTLA | MUNICIPIOS MAYORES | 90.24% | 91.11% | 77.78% | 100.00% | 100.00% | 100.00% | 100.00% | 89.66% |
| 21-208 ZACATLÁN | MUNICIPIOS MAYORES | 84.40% | 77.20% | 77.78% | 71.11% | 85.71% | 86.67% | 50.00% | 89.21% |
| 21-209 ZAPOTITLÁN | MUNICIPIOS MAYORES | 99.60% | 99.00% | 97.50% | 100.00% | 100.00% | 100.00% | 100.00% | 100.00% |
| 21-210 ZAPOTITLÁN DE MÉNDEZ | MUNICIPIOS MAYORES | 63.49% | 58.58% | 22.22% | 100.00% | 94.29% | 33.33% | 50.00% | 66.77% |
| 21-211 ZARAGOZA | MUNICIPIOS MAYORES | 100.00% | 100.00% | 100.00% | 100.00% | 100.00% | 100.00% | 100.00% | 100.00% |
| 21-212 ZAUTLA | MUNICIPIOS MAYORES | 56.96% | 5.00% | 0.00% | 0.00% | 0.00% | 50.00% | 0.00% | 91.60% |
| 21-213 ZIHUATEUTLA | MUNICIPIOS MAYORES | 57.98% | 2.50% | 0.00% | 0.00% | 0.00% | 0.00% | 50.00% | 94.96% |
| 21-214 ZINACATEPEC | MUNICIPIOS MAYORES | 97.05% | 97.72% | 95.56% | 100.00% | 100.00% | 100.00% | 90.00% | 96.60% |
| 21-215 ZONGOZOTLA | MUNICIPIOS MAYORES | 78.76% | 76.60% | 55.56% | 87.50% | 100.00% | 100.00% | 50.00% | 80.20% |
| 21-216 ZOQUIAPAN | MUNICIPIOS MAYORES | 99.78% | 99.44% | 100.00% | 97.78% | 100.00% | 100.00% | 100.00% | 100.00% |



RESULTADOS DEL PERIODO 3 DE 2019
PUEBLA

| NOMBRE DEL ENTE PÚBLICO | CLASIFICACIÓN DEL ENTE EN SEVAC | RESULTADO GLOBAL | D. TRANSPARENCIA | D.1 PUBLICAR TÍTULO V | D.2 PUBLICAR CONTENIDO CONTABLE | D.3 PUBLICAR CONTENIDO PRESUPUESTARIO | D.4 PUBLICAR CONTENIDO PROGRAMÁTICO | D.5 PUBLICAR OTRAS OBLIGACIONES | E. CUENTA PÚBLICA |
|---|---------------------------------|------------------|------------------|-----------------------|---------------------------------|---------------------------------------|-------------------------------------|---------------------------------|-------------------|
| 21-217 ZOQUITLÁN | MUNICIPIOS MAYORES | 98.93% | 97.33% | 93.33% | 100.00% | 100.00% | 100.00% | 100.00% | 100.00% |
| EMPRESA DE SERVICIOS DE AGUA POTABLE Y ALCANTARILLADO DE HUAUCHINANGO | PARAMUNICIPALES MAYORES | 81.33% | 81.33% | 80.00% | 80.00% | 80.00% | 86.67% | 0.00% | - |
| INDUSTRIAL DE ABASTOS PUEBLA | PARAMUNICIPALES MAYORES | 100.00% | 100.00% | 100.00% | 100.00% | 100.00% | 100.00% | 0.00% | - |
| INSTITUTO DE LA JUVENTUD DEL MUNICIPIO DE PUEBLA | PARAMUNICIPALES MAYORES | 100.00% | 100.00% | 100.00% | 100.00% | 100.00% | 100.00% | 0.00% | - |
| INSTITUTO MUNICIPAL DE ARTE Y CULTURA DE PUEBLA | PARAMUNICIPALES MAYORES | 100.00% | 100.00% | 100.00% | 100.00% | 100.00% | 100.00% | 0.00% | - |
| INSTITUTO MUNICIPAL DE PLANEACIÓN | PARAMUNICIPALES MAYORES | 95.89% | 95.89% | 100.00% | 97.78% | 94.29% | 93.33% | 0.00% | - |
| INSTITUTO MUNICIPAL DEL DEPORTE DE PUEBLA | PARAMUNICIPALES MAYORES | 100.00% | 100.00% | 100.00% | 100.00% | 100.00% | 100.00% | 0.00% | - |
| ORGANISMO OPERADOR DE LOS SERVICIOS DE AGUA POTABLE Y ALCANTARILLADO DEL MUNICIPIO DE TEHUACÁN | PARAMUNICIPALES MAYORES | 100.00% | 100.00% | 100.00% | 100.00% | 100.00% | 100.00% | 0.00% | - |
| ORGANISMO OPERADOR DEL SERVICIO DE LIMPIA DE TEHUACÁN | PARAMUNICIPALES MAYORES | 98.67% | 98.67% | 100.00% | 100.00% | 100.00% | 93.33% | 0.00% | - |
| ORGANISMO OPERADOR DEL SERVICIO DE LIMPIA DEL MUNICIPIO DE PUEBLA | PARAMUNICIPALES MAYORES | 100.00% | 100.00% | 100.00% | 100.00% | 100.00% | 100.00% | 0.00% | - |
| RASTRO REGIONAL ZACATLÁN-CHIGNAHUAPAN | PARAMUNICIPALES MAYORES | 98.00% | 98.00% | 80.00% | 100.00% | 100.00% | 100.00% | 0.00% | - |
| SISTEMA OPERADOR DE AGUA POTABLE Y ALCANTARILLADO DE IXCAQUIXTLA | PARAMUNICIPALES MAYORES | 0.00% | 0.00% | 0.00% | 0.00% | 0.00% | 0.00% | 0.00% | - |
| SISTEMA OPERADOR DE AGUA POTABLE Y ALCANTARILLADO DEL MUNICIPIO DE CHALCHICOMULA DE SESMA | PARAMUNICIPALES MAYORES | 95.14% | 95.14% | 0.00% | 87.50% | 100.00% | 100.00% | 0.00% | - |
| SISTEMA OPERADOR DE AGUA POTABLE Y ALCANTARILLADO DEL MUNICIPIO DE TECAMACHALCO | PARAMUNICIPALES MAYORES | 100.00% | 100.00% | 0.00% | 100.00% | 100.00% | 100.00% | 0.00% | - |
| SISTEMA OPERADOR DE AGUA POTABLE Y ALCANTARILLADO DEL MUNICIPIO DE ZACAPOXTLA | PARAMUNICIPALES MAYORES | 60.00% | 60.00% | 60.00% | 60.00% | 60.00% | 60.00% | 0.00% | - |
| SISTEMA OPERADOR DE LOS SERVICIOS DE AGUA POTABLE Y ALCANTARILLADO DEL MUNICIPIO DE ACATZINGO DE HIDALGO PUE | PARAMUNICIPALES MAYORES | 100.00% | 100.00% | 100.00% | 100.00% | 100.00% | 100.00% | 0.00% | - |
| SISTEMA OPERADOR DE LOS SERVICIOS DE AGUA POTABLE Y ALCANTARILLADO DE IZUCAR DE MATAMOROS | PARAMUNICIPALES MAYORES | 73.56% | 73.56% | 0.00% | 84.44% | 80.00% | 80.00% | 0.00% | - |
| SISTEMA OPERADOR DE LOS SERVICIOS DE AGUA POTABLE Y ALCANTARILLADO DE SAN SALVADOR HUIXCOLOTLA PUEBLA | PARAMUNICIPALES MAYORES | 100.00% | 100.00% | 100.00% | 100.00% | 100.00% | 100.00% | 0.00% | - |
| SISTEMA OPERADOR DE LOS SERVICIOS DE AGUA POTABLE Y ALCANTARILLADO DEL MUNICIPIO DE CUAUTLANCINGO | PARAMUNICIPALES MAYORES | 89.44% | 89.44% | 100.00% | 88.89% | 100.00% | 66.67% | 0.00% | - |
| SISTEMA OPERADOR DE LOS SERVICIOS DE AGUA POTABLE Y ALCANTARILLADO DEL MUNICIPIO DE ACATLAN | PARAMUNICIPALES MAYORES | 97.67% | 97.67% | 100.00% | 93.33% | 100.00% | 100.00% | 0.00% | - |
| SISTEMA OPERADOR DE LOS SERVICIOS DE AGUA POTABLE Y ALCANTARILLADO DEL MUNICIPIO DE ATLIXCO | PARAMUNICIPALES MAYORES | 100.00% | 100.00% | 100.00% | 100.00% | 100.00% | 100.00% | 0.00% | - |
| SISTEMA OPERADOR DE LOS SERVICIOS DE AGUA POTABLE Y ALCANTARILLADO DEL MUNICIPIO DE CHIGNAHUAPAN | PARAMUNICIPALES MAYORES | 97.33% | 97.33% | 100.00% | 100.00% | 100.00% | 86.67% | 0.00% | - |
| SISTEMA OPERADOR DE LOS SERVICIOS DE AGUA POTABLE Y ALCANTARILLADO DEL MUNICIPIO DE GUADALUPE VICTORIA PUEBLA | PARAMUNICIPALES MAYORES | 85.19% | 85.19% | 0.00% | 100.00% | 100.00% | 33.33% | 0.00% | - |
| SISTEMA OPERADOR DE LOS SERVICIOS DE AGUA POTABLE Y ALCANTARILLADO DEL MUNICIPIO DE HUEJOTZINGO | PARAMUNICIPALES MAYORES | 100.00% | 100.00% | 100.00% | 100.00% | 100.00% | 100.00% | 0.00% | - |
| SISTEMA OPERADOR DE LOS SERVICIOS DE AGUA POTABLE Y ALCANTARILLADO DEL MUNICIPIO DE LIBRES | PARAMUNICIPALES MAYORES | 100.00% | 100.00% | 100.00% | 100.00% | 100.00% | 100.00% | 0.00% | - |
| SISTEMA OPERADOR DE LOS SERVICIOS DE AGUA POTABLE Y ALCANTARILLADO DEL MUNICIPIO DE SAN MARTÍN TEXMELUCAN T | PARAMUNICIPALES MAYORES | 100.00% | 100.00% | 100.00% | 100.00% | 100.00% | 100.00% | 0.00% | - |
| SISTEMA OPERADOR DE LOS SERVICIOS DE AGUA POTABLE Y ALCANTARILLADO DEL MUNICIPIO DE SAN PEDRO CHOLULA | PARAMUNICIPALES MAYORES | 100.00% | 100.00% | 100.00% | 100.00% | 100.00% | 100.00% | 0.00% | - |
| SISTEMA OPERADOR DE LOS SERVICIOS DE AGUA POTABLE Y ALCANTARILLADO DEL MUNICIPIO DE TEPEACA DE NEGRETE PUEBLA | PARAMUNICIPALES MAYORES | 97.33% | 97.33% | 100.00% | 100.00% | 100.00% | 86.67% | 0.00% | - |
| SISTEMA OPERADOR DE LOS SERVICIOS DE AGUA POTABLE Y ALCANTARILLADO DEL MUNICIPIO DE TEZIUTLANPUEBLA | PARAMUNICIPALES MAYORES | 100.00% | 100.00% | 100.00% | 100.00% | 100.00% | 100.00% | 0.00% | - |
| SISTEMA OPERADOR DE LOS SERVICIOS DE AGUA POTABLE Y ALCANTARILLADO DEL MUNICIPIO DE TLACHICHUCA | PARAMUNICIPALES MAYORES | 0.00% | 0.00% | 0.00% | 0.00% | 0.00% | 0.00% | 0.00% | - |
| SISTEMA OPERADOR DE LOS SERVICIOS DE AGUA POTABLE Y ALCANTARILLADO DEL MUNICIPIO DE TLATLAUQUITEPEC | PARAMUNICIPALES MAYORES | 100.00% | 100.00% | 100.00% | 100.00% | 100.00% | 100.00% | 0.00% | - |
| SISTEMA OPERADOR DE LOS SERVICIOS DE AGUA POTABLE Y ALCANTARILLADO DEL MUNICIPIO DE XICOTEPEC DE JUÁREZ PUE. | PARAMUNICIPALES MAYORES | 100.00% | 100.00% | 100.00% | 100.00% | 100.00% | 100.00% | 0.00% | - |
| SISTEMA OPERADOR DE LOS SERVICIOS DE AGUA POTABLE Y ALCANTARILLADO DEL MUNICIPIO DE ZACATLÁN | PARAMUNICIPALES MAYORES | 93.33% | 93.33% | 100.00% | 100.00% | 100.00% | 66.67% | 0.00% | - |



RESULTADOS DEL PERIODO 3 DE 2019
QUERÉTARO

| NOMBRE DEL ENTE PÚBLICO | CLASIFICACIÓN DEL ENTE EN SEVAC | RESULTADO GLOBAL | D. TRANSPARENCIA | D.1 PUBLICAR TÍTULO V | D.2 PUBLICAR CONTENIDO CONTABLE | D.3 PUBLICAR CONTENIDO PRESUPUESTARIO | D.4 PUBLICAR CONTENIDO PROGRAMÁTICO | D.5 PUBLICAR OTRAS OBLIGACIONES | E. CUENTA PÚBLICA |
|---|---------------------------------|------------------|------------------|-----------------------|---------------------------------|---------------------------------------|-------------------------------------|---------------------------------|-------------------|
| PODER EJECUTIVO DEL ESTADO DE QUERÉTARO | PODER EJECUTIVO ESTATAL | 100.00% | 100.00% | 100.00% | 100.00% | 100.00% | 100.00% | 100.00% | 100.00% |
| COMISIÓN DE TRANSPARENCIA Y ACCESO A LA INFORMACIÓN PÚBLICA DEL ESTADO DE QUERÉTARO | PODERES Y AUTÓNOMOS | 100.00% | 100.00% | 100.00% | 100.00% | 100.00% | 100.00% | 0.00% | - |
| DEFENSORÍA DE LOS DERECHOS HUMANOS DE QUERÉTARO | PODERES Y AUTÓNOMOS | 100.00% | 100.00% | 100.00% | 100.00% | 100.00% | 100.00% | 0.00% | - |
| ENTIDAD SUPERIOR DE FISCALIZACIÓN DEL ESTADO DE QUERÉTARO | PODERES Y AUTÓNOMOS | 100.00% | 100.00% | 100.00% | 100.00% | 100.00% | 100.00% | 0.00% | - |
| FISCALÍA GENERAL DEL ESTADO DE QUERÉTARO | PODERES Y AUTÓNOMOS | 100.00% | 100.00% | 100.00% | 100.00% | 100.00% | 100.00% | 0.00% | - |
| INSTITUTO ELECTORAL DEL ESTADO DE QUERÉTARO | PODERES Y AUTÓNOMOS | 100.00% | 100.00% | 100.00% | 100.00% | 100.00% | 100.00% | 0.00% | - |
| PODER JUDICIAL DEL ESTADO DE QUERÉTARO | PODERES Y AUTÓNOMOS | 100.00% | 100.00% | 100.00% | 100.00% | 100.00% | 100.00% | 0.00% | - |
| PODER LEGISLATIVO ESTATAL DE QUERÉTARO | PODERES Y AUTÓNOMOS | 100.00% | 100.00% | 100.00% | 100.00% | 100.00% | 100.00% | 0.00% | - |
| TRIBUNAL DE CONCILIACIÓN Y ARBITRAJE DEL ESTADO DE QUERÉTARO | PODERES Y AUTÓNOMOS | 100.00% | 100.00% | 100.00% | 100.00% | 100.00% | 100.00% | 0.00% | - |
| TRIBUNAL DE JUSTICIA ADMINISTRATIVA DEL ESTADO DE QUERÉTARO | PODERES Y AUTÓNOMOS | 100.00% | 100.00% | 100.00% | 100.00% | 100.00% | 100.00% | 0.00% | - |
| TRIBUNAL ELECTORAL DEL ESTADO DE QUERÉTARO | PODERES Y AUTÓNOMOS | 100.00% | 100.00% | 100.00% | 100.00% | 100.00% | 100.00% | 0.00% | - |
| AEROPUERTO INTERCONTINENTAL DE QUERÉTARO S.A. DE C.V. | PARAESTATALES | 94.82% | 94.82% | 0.00% | 86.67% | 100.00% | 100.00% | 0.00% | - |
| CASA QUERETANA DE LAS ARTESANÍAS | PARAESTATALES | 100.00% | 100.00% | 100.00% | 100.00% | 100.00% | 100.00% | 0.00% | - |
| CENTRO DE CAPACITACIÓN FORMACIÓN E INVESTIGACIÓN PARA LA SEGURIDAD DEL ESTADO DE QUERÉTARO | PARAESTATALES | 100.00% | 100.00% | 100.00% | 100.00% | 100.00% | 100.00% | 0.00% | - |
| CENTRO DE EVALUACIÓN Y CONTROL DE CONFIANZA DEL ESTADO DE QUERÉTARO | PARAESTATALES | 100.00% | 100.00% | 100.00% | 100.00% | 100.00% | 100.00% | 0.00% | - |
| CENTRO DE INFORMACIÓN Y ANÁLISIS PARA LA SEGURIDAD DE QUERÉTARO | PARAESTATALES | 100.00% | 100.00% | 100.00% | 100.00% | 100.00% | 100.00% | 0.00% | - |
| CENTRO ESTATAL DE TRASPLANTES DE QUERÉTARO | PARAESTATALES | 100.00% | 100.00% | 100.00% | 100.00% | 100.00% | 100.00% | 0.00% | - |
| COLEGIO DE BACHILLERES DEL ESTADO DE QUERÉTARO | PARAESTATALES | 100.00% | 100.00% | 100.00% | 100.00% | 100.00% | 100.00% | 0.00% | - |
| COLEGIO DE EDUCACIÓN PROFESIONAL TÉCNICA DEL ESTADO DE QUERÉTARO | PARAESTATALES | 100.00% | 100.00% | 100.00% | 100.00% | 100.00% | 100.00% | 0.00% | - |
| COLEGIO DE ESTUDIOS CIENTÍFICOS Y TECNOLÓGICOS DEL ESTADO DE QUERÉTARO | PARAESTATALES | 100.00% | 100.00% | 100.00% | 100.00% | 100.00% | 100.00% | 0.00% | - |
| COMISIÓN ESTATAL DE AGUAS | PARAESTATALES | 92.56% | 92.56% | 100.00% | 97.78% | 100.00% | 66.67% | 0.00% | - |
| COMISIÓN ESTATAL DE INFRAESTRUCTURA | PARAESTATALES | 100.00% | 100.00% | 100.00% | 100.00% | 100.00% | 100.00% | 0.00% | - |
| COMISIÓN ESTATAL DEL SISTEMA PENITENCIARIO DE QUERÉTARO | PARAESTATALES | 100.00% | 100.00% | 100.00% | 100.00% | 100.00% | 100.00% | 0.00% | - |
| COMISIÓN PARA EL FOMENTO ECONÓMICO DE LAS EMPRESAS DEL SECTOR INDUSTRIAL COMERCIAL Y DE SERVICIOS DEL ESTADO DE QUERÉTARO | PARAESTATALES | 100.00% | 100.00% | 100.00% | 100.00% | 100.00% | 100.00% | 0.00% | - |
| CONSEJO DE CIENCIA Y TECNOLOGÍA DEL ESTADO DE QUERÉTARO | PARAESTATALES | 100.00% | 100.00% | 100.00% | 100.00% | 100.00% | 100.00% | 0.00% | - |
| FIDEICOMISO PROMOTOR DE PROYECTOS ECONÓMICOS Y DE BIENESTAR SOCIAL QRONOS | PARAESTATALES | 100.00% | 100.00% | 100.00% | 100.00% | 100.00% | 100.00% | 0.00% | - |
| FIDEICOMISO PROMOTOR DEL EMPLEO | PARAESTATALES | 88.89% | 88.89% | 0.00% | 100.00% | 100.00% | 50.00% | 0.00% | - |
| INSTITUTO DE ARTES Y OFICIOS DE QUERÉTARO | PARAESTATALES | 100.00% | 100.00% | 100.00% | 100.00% | 100.00% | 100.00% | 0.00% | - |
| INSTITUTO DE CAPACITACIÓN PARA EL TRABAJO DEL ESTADO DE QUERÉTARO | PARAESTATALES | 100.00% | 100.00% | 100.00% | 100.00% | 100.00% | 100.00% | 0.00% | - |
| INSTITUTO DE INFRAESTRUCTURA FÍSICA EDUCATIVA DEL ESTADO DE QUERÉTARO | PARAESTATALES | 89.44% | 89.44% | 100.00% | 88.89% | 100.00% | 66.67% | 0.00% | - |
| INSTITUTO DE LA VIVIENDA DEL ESTADO DE QUERÉTARO | PARAESTATALES | 100.00% | 100.00% | 100.00% | 100.00% | 100.00% | 100.00% | 0.00% | - |
| INSTITUTO DEL DEPORTE Y LA RECREACIÓN DEL ESTADO DE QUERÉTARO | PARAESTATALES | 100.00% | 100.00% | 100.00% | 100.00% | 100.00% | 100.00% | 0.00% | - |
| INSTITUTO QUERETANO DE LAS MUJERES | PARAESTATALES | 90.00% | 90.00% | 0.00% | 100.00% | 100.00% | 100.00% | 0.00% | - |
| INSTITUTO QUERETANO DEL TRANSPORTE | PARAESTATALES | 90.00% | 90.00% | 0.00% | 100.00% | 100.00% | 100.00% | 0.00% | - |
| PATRONATO DE LAS FIESTAS DEL ESTADO DE QUERÉTARO | PARAESTATALES | 100.00% | 100.00% | 100.00% | 100.00% | 100.00% | 100.00% | 0.00% | - |
| PROCURADURÍA ESTATAL DE PROTECCIÓN AL MEDIO AMBIENTE Y DESARROLLO URBANO | PARAESTATALES | 100.00% | 100.00% | 100.00% | 100.00% | 100.00% | 100.00% | 0.00% | - |
| RÉGIMEN ESTATAL DE PROTECCIÓN SOCIAL EN SALUD EN EL ESTADO DE QUERÉTARO | PARAESTATALES | 100.00% | 100.00% | 100.00% | 100.00% | 100.00% | 100.00% | 0.00% | - |
| SECRETARÍA EJECUTIVA DEL SISTEMA ESTATAL ANTICORRUPCIÓN DE QUERÉTARO | PARAESTATALES | 90.00% | 90.00% | 100.00% | 100.00% | 100.00% | 50.00% | 0.00% | - |
| SERVICIOS DE SALUD DEL ESTADO DE QUERÉTARO | PARAESTATALES | 100.00% | 100.00% | 100.00% | 100.00% | 100.00% | 100.00% | 0.00% | - |
| SISTEMA ESTATAL DE COMUNICACIÓN CULTURAL Y EDUCATIVA (SECCE) | PARAESTATALES | 100.00% | 100.00% | 100.00% | 100.00% | 100.00% | 100.00% | 0.00% | - |
| SISTEMA PARA EL DESARROLLO INTEGRAL DE LA FAMILIA DEL ESTADO DE QUERÉTARO (SISTEMA ESTATAL DIF QUERÉTARO) | PARAESTATALES | 100.00% | 100.00% | 100.00% | 100.00% | 100.00% | 100.00% | 0.00% | - |
| UNIDAD DE SERVICIOS PARA LA EDUCACIÓN BÁSICA EN EL ESTADO DE QUERÉTARO (USEBEQ) | PARAESTATALES | 100.00% | 100.00% | 100.00% | 100.00% | 100.00% | 100.00% | 0.00% | - |
| UNIVERSIDAD AERONÁUTICA EN QUERÉTARO | PARAESTATALES | 100.00% | 100.00% | 100.00% | 100.00% | 100.00% | 100.00% | 0.00% | - |
| UNIVERSIDAD AUTÓNOMA DE QUERÉTARO | PARAESTATALES | 100.00% | 100.00% | 100.00% | 100.00% | 100.00% | 100.00% | 0.00% | - |
| UNIVERSIDAD POLITÉCNICA DE QUERÉTARO | PARAESTATALES | 100.00% | 100.00% | 100.00% | 100.00% | 100.00% | 100.00% | 0.00% | - |
| UNIVERSIDAD POLITÉCNICA DE SANTA ROSA JAUREGUI | PARAESTATALES | 100.00% | 100.00% | 100.00% | 100.00% | 100.00% | 100.00% | 0.00% | - |
| UNIVERSIDAD TECNOLÓGICA DE CORREGIDORA | PARAESTATALES | 92.56% | 92.56% | 100.00% | 97.78% | 100.00% | 66.67% | 0.00% | - |
| UNIVERSIDAD TECNOLÓGICA DE QUERÉTARO | PARAESTATALES | 100.00% | 100.00% | 100.00% | 100.00% | 100.00% | 100.00% | 0.00% | - |
| UNIVERSIDAD TECNOLÓGICA DE SAN JUAN DEL RÍO | PARAESTATALES | 100.00% | 100.00% | 100.00% | 100.00% | 100.00% | 100.00% | 0.00% | - |
| 22-001 AMEALCO DE BONFIL | MUNICIPIOS MAYORES | 98.49% | 97.50% | 100.00% | 100.00% | 100.00% | 100.00% | 50.00% | 99.14% |
| 22-002 PINAL DE AMOLES | MUNICIPIOS MAYORES | 94.33% | 85.83% | 93.33% | 80.00% | 80.00% | 80.00% | 90.00% | 100.00% |
| 22-003 ARROYO SECO | MUNICIPIOS MAYORES | 94.91% | 100.00% | 100.00% | 100.00% | 100.00% | 100.00% | 100.00% | 91.51% |
| 22-004 CADEREYTA DE MONTES | MUNICIPIOS MAYORES | 99.03% | 98.22% | 95.56% | 100.00% | 100.00% | 100.00% | 100.00% | 99.57% |
| 22-005 COLÓN | MUNICIPIOS MAYORES | 100.00% | 100.00% | 100.00% | 100.00% | 100.00% | 100.00% | 100.00% | 100.00% |
| 22-006 CORREGIDORA | MUNICIPIOS MAYORES | 100.00% | 100.00% | 100.00% | 100.00% | 100.00% | 100.00% | 100.00% | MIF 2019 |



RESULTADOS DEL PERIODO 3 DE 2019
QUERÉTARO

| NOMBRE DEL ENTE PÚBLICO | CLASIFICACIÓN DEL ENTE EN SEVAC | RESULTADO GLOBAL | D. TRANSPARENCIA | D.1 PUBLICAR TÍTULO V | D.2 PUBLICAR CONTENIDO CONTABLE | D.3 PUBLICAR CONTENIDO PRESUPUESTARIO | D.4 PUBLICAR CONTENIDO PROGRAMÁTICO | D.5 PUBLICAR OTRAS OBLIGACIONES | E. CUENTA PÚBLICA |
|--|---------------------------------|------------------|------------------|-----------------------|---------------------------------|---------------------------------------|-------------------------------------|---------------------------------|-------------------|
| 22-007 EZEQUIEL MONTES | MUNICIPIOS MAYORES | 95.95% | 97.50% | 100.00% | 100.00% | 100.00% | 100.00% | 50.00% | 94.91% |
| 22-008 HUIMILPAN | MUNICIPIOS MAYORES | 98.97% | 100.00% | 100.00% | 100.00% | 100.00% | 100.00% | 100.00% | 98.29% |
| 22-009 JALPAN DE SERRA | MUNICIPIOS MAYORES | 99.23% | 100.00% | 100.00% | 100.00% | 100.00% | 100.00% | 100.00% | 98.72% |
| 22-010 LANDA DE MATAMOROS | MUNICIPIOS MAYORES | 100.00% | 100.00% | 100.00% | 100.00% | 100.00% | 100.00% | 100.00% | 100.00% |
| 22-011 EL MARQUÉS | MUNICIPIOS MAYORES | 100.00% | 100.00% | 100.00% | 100.00% | 100.00% | 100.00% | 100.00% | MIF 2019 |
| 22-012 PEDRO ESCOBEDO | MUNICIPIOS MAYORES | 100.00% | 100.00% | 100.00% | 100.00% | 100.00% | 100.00% | 100.00% | 100.00% |
| 22-013 PENAMILLER | MUNICIPIOS MAYORES | 96.23% | 99.00% | 100.00% | 100.00% | 100.00% | 100.00% | 80.00% | 94.38% |
| 22-014 QUERÉTARO | MUNICIPIOS MAYORES | 100.00% | 100.00% | 100.00% | 100.00% | 100.00% | 100.00% | 100.00% | MIF 2019 |
| 22-015 SAN JOAQUÍN | MUNICIPIOS MAYORES | 100.00% | 100.00% | 100.00% | 100.00% | 100.00% | 100.00% | 100.00% | 100.00% |
| 22-016 SAN JUAN DEL RÍO | MUNICIPIOS MAYORES | 93.06% | 93.06% | 88.89% | 100.00% | 100.00% | 100.00% | 50.00% | MIF 2019 |
| 22-017 TEQUISQUIAPAN | MUNICIPIOS MAYORES | 96.71% | 93.06% | 88.89% | 100.00% | 100.00% | 100.00% | 50.00% | 99.14% |
| 22-018 TOLIMÁN | MUNICIPIOS MAYORES | 100.00% | 100.00% | 100.00% | 100.00% | 100.00% | 100.00% | 100.00% | 100.00% |
| FIDEICOMISO QUERETANO PARA LA CONSERVACIÓN DEL MEDIO AMBIENTE | PARAMUNICIPALES MAYORES | 100.00% | 100.00% | 100.00% | 100.00% | 100.00% | 100.00% | 0.00% | - |
| INSTITUTO MUNICIPAL DE LA MUJER DE CORREGIDORA | PARAMUNICIPALES MAYORES | 82.00% | 82.00% | 100.00% | 80.00% | 80.00% | 80.00% | 0.00% | - |
| INSTITUTO MUNICIPAL DE LA MUJER EN SAN JUAN DEL RÍO | PARAMUNICIPALES MAYORES | 80.00% | 80.00% | 80.00% | 80.00% | 80.00% | 80.00% | 0.00% | - |
| INSTITUTO MUNICIPAL DE LAS MUJERES DE COLÓN | PARAMUNICIPALES MAYORES | 83.33% | 83.33% | 100.00% | 80.00% | 80.00% | 86.67% | 0.00% | - |
| INSTITUTO MUNICIPAL DE PLANEACIÓN DEL MUNICIPIO DE QUERÉTARO | PARAMUNICIPALES MAYORES | 100.00% | 100.00% | 100.00% | 100.00% | 100.00% | 100.00% | 0.00% | - |
| JUNTA DE AGUA POTABLE Y ALCANTARILLADO MUNICIPAL DE SAN JUAN DEL RÍO | PARAMUNICIPALES MAYORES | 100.00% | 100.00% | 100.00% | 100.00% | 100.00% | 100.00% | 0.00% | - |
| PARQUE BICENTENARIO | PARAMUNICIPALES MAYORES | 100.00% | 100.00% | 100.00% | 100.00% | 100.00% | 100.00% | 0.00% | - |
| SISTEMA MUNICIPAL PARA EL DESARROLLO INTEGRAL DE LA FAMILIA DEL MUNICIPIO DE PINAL DE AMOLES QRO. | PARAMUNICIPALES MAYORES | 83.33% | 83.33% | 80.00% | 80.00% | 85.71% | 86.67% | 0.00% | - |
| SISTEMA MUNICIPAL PARA EL DESARROLLO INTEGRAL DE LA FAMILIA DEL MUNICIPIO DE AMEALCO DE BONFIL QRO. | PARAMUNICIPALES MAYORES | 84.67% | 84.67% | 0.00% | 100.00% | 100.00% | 73.33% | 0.00% | - |
| SISTEMA MUNICIPAL PARA EL DESARROLLO INTEGRAL DE LA FAMILIA DEL MUNICIPIO DE ARROYO SECO QRO. | PARAMUNICIPALES MAYORES | 0.00% | 0.00% | 0.00% | 0.00% | 0.00% | 0.00% | 0.00% | - |
| SISTEMA MUNICIPAL PARA EL DESARROLLO INTEGRAL DE LA FAMILIA DEL MUNICIPIO DE CADEREYTA DE MONTES QRO. | PARAMUNICIPALES MAYORES | 78.67% | 78.67% | 80.00% | 80.00% | 80.00% | 73.33% | 0.00% | - |
| SISTEMA MUNICIPAL PARA EL DESARROLLO INTEGRAL DE LA FAMILIA DEL MUNICIPIO DE COLÓN QRO. | PARAMUNICIPALES MAYORES | 94.56% | 94.56% | 100.00% | 84.44% | 100.00% | 100.00% | 0.00% | - |
| SISTEMA MUNICIPAL PARA EL DESARROLLO INTEGRAL DE LA FAMILIA DEL MUNICIPIO DE CORREGIDORA QRO | PARAMUNICIPALES MAYORES | 100.00% | 100.00% | 100.00% | 100.00% | 100.00% | 100.00% | 0.00% | - |
| SISTEMA MUNICIPAL PARA EL DESARROLLO INTEGRAL DE LA FAMILIA DEL MUNICIPIO DE EL MARQUÉS QRO. | PARAMUNICIPALES MAYORES | 82.67% | 82.67% | 80.00% | 80.00% | 80.00% | 93.33% | 0.00% | - |
| SISTEMA MUNICIPAL PARA EL DESARROLLO INTEGRAL DE LA FAMILIA DEL MUNICIPIO DE EZEQUIEL MONTES QUERETARO | PARAMUNICIPALES MAYORES | 80.00% | 80.00% | 80.00% | 80.00% | 80.00% | 80.00% | 0.00% | - |
| SISTEMA MUNICIPAL PARA EL DESARROLLO INTEGRAL DE LA FAMILIA DEL MUNICIPIO DE HUIMILPAN QRO. | PARAMUNICIPALES MAYORES | 80.00% | 80.00% | 80.00% | 80.00% | 80.00% | 80.00% | 0.00% | - |
| SISTEMA MUNICIPAL PARA EL DESARROLLO INTEGRAL DE LA FAMILIA DEL MUNICIPIO DE JALPAN DE SERRA QUERÉTARO | PARAMUNICIPALES MAYORES | 100.00% | 100.00% | 100.00% | 100.00% | 100.00% | 100.00% | 0.00% | - |
| SISTEMA MUNICIPAL PARA EL DESARROLLO INTEGRAL DE LA FAMILIA DEL MUNICIPIO DE LANDA DE MATAMOROS QRO. | PARAMUNICIPALES MAYORES | 100.00% | 100.00% | 100.00% | 100.00% | 100.00% | 100.00% | 0.00% | - |
| SISTEMA MUNICIPAL PARA EL DESARROLLO INTEGRAL DE LA FAMILIA DEL MUNICIPIO DE PENAMILLER QRO. | PARAMUNICIPALES MAYORES | 97.33% | 97.33% | 100.00% | 100.00% | 100.00% | 86.67% | 0.00% | - |
| SISTEMA MUNICIPAL PARA EL DESARROLLO INTEGRAL DE LA FAMILIA DEL MUNICIPIO DE QUERÉTARO QRO. | PARAMUNICIPALES MAYORES | 100.00% | 100.00% | 100.00% | 100.00% | 100.00% | 100.00% | 0.00% | - |
| SISTEMA MUNICIPAL PARA EL DESARROLLO INTEGRAL DE LA FAMILIA DEL MUNICIPIO DE SAN JOAQUIN QRO | PARAMUNICIPALES MAYORES | 100.00% | 100.00% | 100.00% | 100.00% | 100.00% | 100.00% | 0.00% | - |
| SISTEMA MUNICIPAL PARA EL DESARROLLO INTEGRAL DE LA FAMILIA DEL MUNICIPIO DE SAN JUAN DEL RÍO QRO. | PARAMUNICIPALES MAYORES | 80.00% | 80.00% | 80.00% | 80.00% | 80.00% | 80.00% | 0.00% | - |
| SISTEMA MUNICIPAL PARA EL DESARROLLO INTEGRAL DE LA FAMILIA DEL MUNICIPIO DE TEQUISQUIAPAN QUERETARO | PARAMUNICIPALES MAYORES | 100.00% | 100.00% | 100.00% | 100.00% | 100.00% | 100.00% | 0.00% | - |
| SISTEMA MUNICIPAL PARA EL DESARROLLO INTEGRAL DE LA FAMILIA DEL MUNICIPIO DE TOLIMAN QRO. | PARAMUNICIPALES MAYORES | 13.33% | 13.33% | 0.00% | 0.00% | 0.00% | 66.67% | 0.00% | - |
| SISTEMA MUNICIPAL PARA EL DESARROLLO INTEGRAL DEL LA FAMILIA DEL MUNICIPIO DE PEDRO ESCOBEDO QUERÉTARO | PARAMUNICIPALES MAYORES | 13.33% | 13.33% | 80.00% | 0.00% | 0.00% | 26.67% | 0.00% | - |

| NOMBRE DEL ENTE PÚBLICO | CLASIFICACIÓN DEL ENTE EN SEVAC | RESULTADO GLOBAL | D. TRANSPARENCIA | D.1 PUBLICAR TÍTULO V | D.2 PUBLICAR CONTENIDO CONTABLE | D.3 PUBLICAR CONTENIDO PRESUPUESTARIO | D.4 PUBLICAR CONTENIDO PROGRAMÁTICO | D.5 PUBLICAR OTRAS OBLIGACIONES | E. CUENTA PÚBLICA |
|--|---------------------------------|------------------|------------------|-----------------------|---------------------------------|---------------------------------------|-------------------------------------|---------------------------------|-------------------|
| PODER EJECUTIVO (ADMINISTRACIÓN CENTRAL) DEL ESTADO LIBRE Y SOBERANO DE QUINTANA ROO | PODER EJECUTIVO ESTATAL | 95.70% | 100.00% | 100.00% | 100.00% | 100.00% | 100.00% | 100.00% | 92.83% |
| AUDITORÍA SUPERIOR DEL ESTADO DE QUINTANA ROO | PODERES Y AUTÓNOMOS | 100.00% | 100.00% | 100.00% | 100.00% | 100.00% | 100.00% | 0.00% | - |
| COMISIÓN DE DERECHOS HUMANOS DEL ESTADO DE QUINTANA ROO | PODERES Y AUTÓNOMOS | 100.00% | 100.00% | 100.00% | 100.00% | 100.00% | 100.00% | 0.00% | - |
| FISCALÍA GENERAL DEL ESTADO DE QUINTANA ROO | PODERES Y AUTÓNOMOS | 99.22% | 99.22% | 100.00% | 97.78% | 100.00% | 100.00% | 0.00% | - |
| INSTITUTO DE ACCESO A LA INFORMACIÓN Y PROTECCIÓN DE DATOS PERSONALES DEL ESTADO DE QUINTANA ROO | PODERES Y AUTÓNOMOS | 94.33% | 94.33% | 100.00% | 86.67% | 97.14% | 100.00% | 0.00% | - |
| INSTITUTO ELECTORAL DE QUINTANA ROO | PODERES Y AUTÓNOMOS | 100.00% | 100.00% | 100.00% | 100.00% | 100.00% | 100.00% | 0.00% | - |
| PODER JUDICIAL DEL ESTADO DE QUINTANA ROO | PODERES Y AUTÓNOMOS | 100.00% | 100.00% | 100.00% | 100.00% | 100.00% | 100.00% | 0.00% | - |
| PODER LEGISLATIVO DEL ESTADO DE QUINTANA ROO | PODERES Y AUTÓNOMOS | 90.00% | 90.00% | 0.00% | 100.00% | 100.00% | 100.00% | 0.00% | - |
| TRIBUNAL DE JUSTICIA ADMINISTRATIVA DEL ESTADO DE QUINTANA ROO | PODERES Y AUTÓNOMOS | 100.00% | 100.00% | 100.00% | 100.00% | 100.00% | 100.00% | 0.00% | - |
| TRIBUNAL ELECTORAL DE QUINTANA ROO | PODERES Y AUTÓNOMOS | 100.00% | 100.00% | 100.00% | 100.00% | 100.00% | 100.00% | 0.00% | - |
| ADMINISTRACIÓN PORTUARIA INTEGRAL DE QUINTANA ROO S.A. DE C.V. | PARAESTATALES | 100.00% | 100.00% | 100.00% | 100.00% | 100.00% | 100.00% | 0.00% | - |
| AGENCIA DE PROYECTOS ESTRATÉGICOS DEL ESTADO DE QUINTANA ROO | PARAESTATALES | 93.56% | 93.56% | 100.00% | 84.44% | 97.14% | 100.00% | 0.00% | - |
| CENTRO DE ESTUDIOS DE BACHILLERATO TÉCNICO EVA SAMANO DE LÓPEZ MATEOS | PARAESTATALES | 100.00% | 100.00% | 100.00% | 100.00% | 100.00% | 100.00% | 0.00% | - |
| COLEGIO DE BACHILLERES DEL ESTADO DE QUINTANA ROO | PARAESTATALES | 100.00% | 100.00% | 100.00% | 100.00% | 100.00% | 100.00% | 0.00% | - |
| COLEGIO DE EDUCACIÓN PROFESIONAL TÉCNICA DEL ESTADO DE QUINTANA ROO | PARAESTATALES | 100.00% | 100.00% | 100.00% | 100.00% | 100.00% | 100.00% | 0.00% | - |
| COLEGIO DE ESTUDIOS CIENTÍFICOS Y TECNOLÓGICOS DE QUINTANA ROO | PARAESTATALES | 99.22% | 99.22% | 100.00% | 97.78% | 100.00% | 100.00% | 0.00% | - |
| COMISIÓN DE AGUA POTABLE Y ALCANTARILLADO | PARAESTATALES | 100.00% | 100.00% | 100.00% | 100.00% | 100.00% | 100.00% | 0.00% | - |
| COMISIÓN EJECUTIVA DE ATENCIÓN A VÍCTIMAS DEL ESTADO DE QUINTANA ROO | PARAESTATALES | 99.22% | 99.22% | 100.00% | 97.78% | 100.00% | 100.00% | 0.00% | - |
| COMISIÓN PARA LA JUVENTUD Y EL DEPORTE DE QUINTANA ROO | PARAESTATALES | 100.00% | 100.00% | 100.00% | 100.00% | 100.00% | 100.00% | 0.00% | - |
| CONSEJO DE PROMOCIÓN TURÍSTICA DE QUINTANA ROO | PARAESTATALES | 100.00% | 100.00% | 100.00% | 100.00% | 100.00% | 100.00% | 0.00% | - |
| CONSEJO QUINTANARROENSE DE CIENCIA Y TECNOLOGÍA | PARAESTATALES | 100.00% | 100.00% | 100.00% | 100.00% | 100.00% | 100.00% | 0.00% | - |
| FUNDACIÓN DE PARQUES Y MUSEOS DE COZUMEL QUINTANA ROO | PARAESTATALES | 100.00% | 100.00% | 100.00% | 100.00% | 100.00% | 100.00% | 0.00% | - |
| INSTITUTO DE CAPACITACIÓN PARA EL TRABAJO DEL ESTADO DE QUINTANA ROO | PARAESTATALES | 89.44% | 89.44% | 100.00% | 88.89% | 100.00% | 66.67% | 0.00% | - |
| INSTITUTO DE INFRAESTRUCTURA FÍSICA EDUCATIVA DEL ESTADO DE QUINTANA ROO | PARAESTATALES | 100.00% | 100.00% | 100.00% | 100.00% | 100.00% | 100.00% | 0.00% | - |
| INSTITUTO DE LA CULTURA Y LAS ARTES DE QUINTANA ROO | PARAESTATALES | 85.78% | 85.78% | 100.00% | 82.22% | 77.14% | 100.00% | 0.00% | - |
| INSTITUTO DE MOVILIDAD DE QUINTANA ROO | PARAESTATALES | 100.00% | 100.00% | 100.00% | 100.00% | 100.00% | 100.00% | 0.00% | - |
| INSTITUTO ESTATAL PARA LA EDUCACIÓN DE LOS JÓVENES Y ADULTOS | PARAESTATALES | 100.00% | 100.00% | 100.00% | 100.00% | 100.00% | 100.00% | 0.00% | - |
| INSTITUTO PARA EL DESARROLLO DEL PUEBLO MAYA Y LAS COMUNIDADES INDÍGENAS | PARAESTATALES | 55.67% | 55.67% | 0.00% | 93.33% | 65.71% | 0.00% | 0.00% | - |
| INSTITUTO PARA EL DESARROLLO Y FINANCIAMIENTO DEL ESTADO DE QUINTANA ROO | PARAESTATALES | 98.44% | 98.44% | 100.00% | 95.56% | 100.00% | 100.00% | 0.00% | - |
| INSTITUTO QUINTANARROENSE DE LA JUVENTUD | PARAESTATALES | 100.00% | 100.00% | 100.00% | 100.00% | 100.00% | 100.00% | 0.00% | - |
| INSTITUTO QUINTANARROENSE DE LA MUJER | PARAESTATALES | 100.00% | 100.00% | 100.00% | 100.00% | 100.00% | 100.00% | 0.00% | - |
| INSTITUTO TECNOLÓGICO SUPERIOR DE FELIPE CARRILLO PUERTO | PARAESTATALES | 98.22% | 98.22% | 100.00% | 97.78% | 97.14% | 100.00% | 0.00% | - |
| REGIMEN ESTATAL DE PROTECCIÓN SOCIAL EN SALUD DE QUINTANA ROO | PARAESTATALES | 93.33% | 93.33% | 100.00% | 100.00% | 100.00% | 66.67% | 0.00% | - |
| SECRETARÍA EJECUTIVA DEL SISTEMA ANTICORRUPCIÓN DEL ESTADO DE QUINTANA ROO | PARAESTATALES | 80.56% | 80.56% | 100.00% | 77.78% | 85.71% | 66.67% | 0.00% | - |
| SERVICIOS EDUCATIVOS DE QUINTANA ROO | PARAESTATALES | 82.22% | 82.22% | 100.00% | 77.78% | 71.43% | 100.00% | 0.00% | - |
| SERVICIOS ESTATALES DE SALUD | PARAESTATALES | 73.67% | 73.67% | 60.00% | 66.67% | 88.57% | 66.67% | 0.00% | - |
| SISTEMA PARA EL DESARROLLO INTEGRAL DE LA FAMILIA | PARAESTATALES | 16.67% | 16.67% | 0.00% | 0.00% | 28.57% | 33.33% | 0.00% | - |
| SISTEMA QUINTANARROENSE DE COMUNICACIÓN SOCIAL | PARAESTATALES | 100.00% | 100.00% | 100.00% | 100.00% | 100.00% | 100.00% | 0.00% | - |
| UNIVERSIDAD DE QUINTANA ROO | PARAESTATALES | 100.00% | 100.00% | 100.00% | 100.00% | 100.00% | 100.00% | 0.00% | - |
| UNIVERSIDAD DEL CARIBE | PARAESTATALES | 75.44% | 75.44% | 100.00% | 95.56% | 45.71% | 80.00% | 0.00% | - |
| UNIVERSIDAD INTERCULTURAL MAYA DE QUINTANA ROO | PARAESTATALES | 100.00% | 100.00% | 100.00% | 100.00% | 100.00% | 100.00% | 0.00% | - |
| UNIVERSIDAD POLITÉCNICA DE BACALAR | PARAESTATALES | 100.00% | 100.00% | 100.00% | 100.00% | 100.00% | 100.00% | 0.00% | - |
| UNIVERSIDAD POLITÉCNICA DE QUINTANA ROO | PARAESTATALES | 0.00% | 0.00% | 0.00% | 0.00% | 0.00% | 0.00% | 0.00% | - |
| UNIVERSIDAD TECNOLÓGICA DE CANCÚN | PARAESTATALES | 100.00% | 100.00% | 100.00% | 100.00% | 100.00% | 100.00% | 0.00% | - |
| UNIVERSIDAD TECNOLÓGICA DE CHETUMAL | PARAESTATALES | 63.00% | 63.00% | 80.00% | 66.67% | 60.00% | 53.33% | 0.00% | - |
| UNIVERSIDAD TECNOLÓGICA DE LA RIVIERA MAYA | PARAESTATALES | 26.56% | 26.56% | 100.00% | 11.11% | 17.14% | 33.33% | 0.00% | - |
| VIP SERVICIOS AÉREOS EJECUTIVOS S.A. DE C.V. | PARAESTATALES | 100.00% | 100.00% | 100.00% | 100.00% | 100.00% | 100.00% | 0.00% | - |
| 23-001 COZUMEL | MUNICIPIOS MAYORES | 74.88% | 46.83% | 66.67% | 11.11% | 28.57% | 66.67% | 100.00% | 93.59% |
| 23-002 FELIPE CARRILLO PUERTO | MUNICIPIOS MAYORES | 96.42% | 93.06% | 88.89% | 100.00% | 100.00% | 100.00% | 50.00% | 98.67% |
| 23-003 ISLA MUJERES | MUNICIPIOS MAYORES | 36.57% | 58.55% | 64.44% | 42.22% | 88.57% | 20.00% | 50.00% | 21.91% |
| 23-004 OTHÓN P. BLANCO | MUNICIPIOS MAYORES | 52.75% | 91.28% | 84.44% | 100.00% | 100.00% | 100.00% | 50.00% | 27.06% |
| 23-005 BENITO JUÁREZ | MUNICIPIOS MAYORES | 98.22% | 98.22% | 95.56% | 100.00% | 100.00% | 100.00% | 100.00% | MIF 2019 |
| 23-006 JOSÉ MARÍA MORELOS | MUNICIPIOS MAYORES | 35.50% | 44.62% | 22.22% | 91.11% | 31.43% | 66.67% | 0.00% | 29.41% |
| 23-007 LÁZARO CÁRDENAS | MUNICIPIOS MAYORES | 96.05% | 94.17% | 100.00% | 100.00% | 100.00% | 66.67% | 50.00% | 97.30% |
| 23-008 SOLIDARIDAD | MUNICIPIOS MAYORES | 95.56% | 95.56% | 88.89% | 100.00% | 100.00% | 100.00% | 100.00% | MIF 2019 |
| 23-009 TULUM | MUNICIPIOS MAYORES | 100.00% | 100.00% | 100.00% | 100.00% | 100.00% | 100.00% | 100.00% | MIF 2019 |
| 23-010 BACALAR | MUNICIPIOS MAYORES | 96.78% | 94.17% | 100.00% | 100.00% | 100.00% | 66.67% | 50.00% | 98.53% |



RESULTADOS DEL PERIODO 3 DE 2019
QUINTANA ROO

| NOMBRE DEL ENTE PÚBLICO | CLASIFICACIÓN DEL ENTE EN SEVAC | RESULTADO GLOBAL | D. TRANSPARENCIA | D.1 PUBLICAR TÍTULO V | D.2 PUBLICAR CONTENIDO CONTABLE | D.3 PUBLICAR CONTENIDO PRESUPUESTARIO | D.4 PUBLICAR CONTENIDO PROGRAMÁTICO | D.5 PUBLICAR OTRAS OBLIGACIONES | E. CUENTA PÚBLICA |
|--|---------------------------------|------------------|------------------|-----------------------|---------------------------------|---------------------------------------|-------------------------------------|---------------------------------|-------------------|
| 23-011 PUERTO MORELOS | MUNICIPIOS MAYORES | 99.37% | 99.43% | 100.00% | 100.00% | 97.14% | 100.00% | 100.00% | 99.33% |
| ASOCIACION DE FUTBOL PIONEROS A.C. | PARAMUNICIPALES MAYORES | 100.00% | 100.00% | 100.00% | 100.00% | 100.00% | 100.00% | 0.00% | - |
| INSTITUTO DE LA CULTURA Y LAS ARTES DEL MUNICIPIO DE BENITO JUÁREZ QUINTANA ROO | PARAMUNICIPALES MAYORES | 90.22% | 90.22% | 100.00% | 91.11% | 100.00% | 66.67% | 0.00% | - |
| INSTITUTO DE LA JUVENTUD DEL MUNICIPIO DE SOLIDARIDAD | PARAMUNICIPALES MAYORES | 0.00% | 0.00% | 0.00% | 0.00% | 0.00% | 0.00% | 0.00% | - |
| INSTITUTO DE LAS MUJERES DEL MUNICIPIO DE SOLIDARIDAD | PARAMUNICIPALES MAYORES | 98.44% | 98.44% | 100.00% | 95.56% | 100.00% | 100.00% | 0.00% | - |
| INSTITUTO DE PLANEACION DEL DESARROLLO URBANO DEL MUNICIPIO DE BENITO JUÁREZ | PARAMUNICIPALES MAYORES | 68.89% | 68.89% | 0.00% | 77.78% | 100.00% | 33.33% | 0.00% | - |
| INSTITUTO DEL DEPORTE DEL MUNICIPIO DE BENITO JUAREZ | PARAMUNICIPALES MAYORES | 63.44% | 63.44% | 60.00% | 62.22% | 60.00% | 73.33% | 0.00% | - |
| INSTITUTO DEL DEPORTE DEL MUNICIPIO DE SOLIDARIDAD | PARAMUNICIPALES MAYORES | 99.22% | 99.22% | 100.00% | 97.78% | 100.00% | 100.00% | 0.00% | - |
| INSTITUTO MUNICIPAL DE DESARROLLO ADMINISTRATIVO E INNOVACION | PARAMUNICIPALES MAYORES | 85.67% | 85.67% | 80.00% | 93.33% | 94.29% | 60.00% | 0.00% | - |
| INSTITUTO MUNICIPAL DE LA CULTURA Y LAS ARTES DE SOLIDARIDAD | PARAMUNICIPALES MAYORES | 100.00% | 100.00% | 100.00% | 100.00% | 100.00% | 100.00% | 0.00% | - |
| INSTITUTO MUNICIPAL DE LA MUJER DE BENITO JUÁREZ | PARAMUNICIPALES MAYORES | 98.44% | 98.44% | 100.00% | 95.56% | 100.00% | 100.00% | 0.00% | - |
| OPERADORA Y ADMINISTRADORA DE BIENES MUNICIPALES SA DE CV | PARAMUNICIPALES MAYORES | 30.56% | 30.56% | 100.00% | 11.11% | 28.57% | 33.33% | 0.00% | - |
| SISTEMA PARA EL DESARROLLO INTEGRAL DE LA FAMILIA DEL MUNICIPIO DE BENITO JUÁREZ | PARAMUNICIPALES MAYORES | 88.44% | 88.44% | 0.00% | 95.56% | 100.00% | 100.00% | 0.00% | - |
| SISTEMA PARA EL DESARROLLO INTEGRAL DE LA FAMILIA DEL MUNICIPIO DE COZUMEL | PARAMUNICIPALES MAYORES | 6.67% | 6.67% | 0.00% | 0.00% | 0.00% | 33.33% | 0.00% | - |
| SISTEMA PARA EL DESARROLLO INTEGRAL DE LA FAMILIA DEL MUNICIPIO DE ISLA MUJERES | PARAMUNICIPALES MAYORES | 100.00% | 100.00% | 100.00% | 100.00% | 100.00% | 100.00% | 0.00% | - |
| SISTEMA PARA EL DESARROLLO INTEGRAL DE LA FAMILIA DEL MUNICIPIO DE OTHÓN P. BLANCO | PARAMUNICIPALES MAYORES | 60.33% | 60.33% | 0.00% | 46.67% | 80.00% | 80.00% | 0.00% | - |
| SISTEMA PARA EL DESARROLLO INTEGRAL DE LA FAMILIA DEL MUNICIPIO DE SOLIDARIDAD | PARAMUNICIPALES MAYORES | 100.00% | 100.00% | 100.00% | 100.00% | 100.00% | 100.00% | 0.00% | - |
| SISTEMA PARA EL DESARROLLO INTEGRAL DE LA FAMILIA DEL MUNICIPIO DE TULUM | PARAMUNICIPALES MAYORES | 99.22% | 99.22% | 100.00% | 97.78% | 100.00% | 100.00% | 0.00% | - |
| SOLUCION INTEGRAL DE RESIDUOS SOLIDOS CANCUN | PARAMUNICIPALES MAYORES | 100.00% | 100.00% | 100.00% | 100.00% | 100.00% | 100.00% | 0.00% | - |



RESULTADOS DEL PERIODO 3 DE 2019
SAN LUIS POTOSÍ

| NOMBRE DEL ENTE PÚBLICO | CLASIFICACIÓN DEL ENTE EN SEVAC | RESULTADO GLOBAL | D. TRANSPARENCIA | D.1 PUBLICAR TÍTULO V | D.2 PUBLICAR CONTENIDO CONTABLE | D.3 PUBLICAR CONTENIDO PRESUPUESTARIO | D.4 PUBLICAR CONTENIDO PROGRAMÁTICO | D.5 PUBLICAR OTRAS OBLIGACIONES | E. CUENTA PÚBLICA |
|---|---------------------------------|------------------|------------------|-----------------------|---------------------------------|---------------------------------------|-------------------------------------|---------------------------------|-------------------|
| PODER EJECUTIVO DEL ESTADO DE SAN LUIS POTOSÍ | PODER EJECUTIVO ESTATAL | 93.92% | 93.31% | 91.67% | 97.78% | 100.00% | 100.00% | 50.00% | 94.34% |
| AUDITORÍA SUPERIOR DEL ESTADO DE SAN LUIS POTOSÍ | PODERES Y AUTÓNOMOS | 100.00% | 100.00% | 100.00% | 100.00% | 100.00% | 100.00% | 0.00% | - |
| COMISIÓN ESTATAL DE DERECHOS HUMANOS DE SAN LUIS POTOSÍ | PODERES Y AUTÓNOMOS | 78.11% | 78.11% | 100.00% | 82.22% | 85.71% | 46.67% | 0.00% | - |
| COMISIÓN ESTATAL DE GARANTÍA DE ACCESO A LA INFORMACIÓN PÚBLICA DE SAN LUIS POTOSÍ | PODERES Y AUTÓNOMOS | 100.00% | 100.00% | 100.00% | 100.00% | 100.00% | 100.00% | 0.00% | - |
| CONSEJO ESTATAL ELECTORAL Y DE PARTICIPACIÓN CIUDADANA DE SAN LUIS POTOSÍ | PODERES Y AUTÓNOMOS | 86.67% | 86.67% | 100.00% | 100.00% | 88.57% | 53.33% | 0.00% | - |
| PODER JUDICIAL DEL ESTADO DE SAN LUIS POTOSÍ | PODERES Y AUTÓNOMOS | 100.00% | 100.00% | 0.00% | 100.00% | 100.00% | 100.00% | 0.00% | - |
| PODER LEGISLATIVO DEL ESTADO DE SAN LUIS POTOSÍ | PODERES Y AUTÓNOMOS | 100.00% | 100.00% | 100.00% | 100.00% | 100.00% | 100.00% | 0.00% | - |
| TRIBUNAL ESTATAL DE JUSTICIA ADMINISTRATIVA DE SAN LUIS POTOSÍ | PODERES Y AUTÓNOMOS | 100.00% | 100.00% | 100.00% | 100.00% | 100.00% | 100.00% | 0.00% | - |
| TRIBUNAL ESTATAL ELECTORAL DE SAN LUIS POTOSÍ | PODERES Y AUTÓNOMOS | 100.00% | 100.00% | 100.00% | 100.00% | 100.00% | 100.00% | 0.00% | - |
| UNIVERSIDAD AUTÓNOMA DE SAN LUIS POTOSÍ | PODERES Y AUTÓNOMOS | 99.22% | 99.22% | 100.00% | 97.78% | 100.00% | 100.00% | 0.00% | - |
| AGENCIA PRO SAN LUIS | PARAESTATALES | 100.00% | 100.00% | 0.00% | 100.00% | 100.00% | 100.00% | 0.00% | - |
| ARCHIVO HISTÓRICO DEL ESTADO | PARAESTATALES | 100.00% | 100.00% | 0.00% | 100.00% | 100.00% | 100.00% | 0.00% | - |
| CASA CUNA MARGARITA MAZA DE JUÁREZ | PARAESTATALES | 100.00% | 100.00% | 0.00% | 100.00% | 100.00% | 100.00% | 0.00% | - |
| CENTRO CULTURAL REAL DE CATORCE | PARAESTATALES | 0.00% | 0.00% | 0.00% | 0.00% | 0.00% | 0.00% | 0.00% | - |
| CENTRO DE ASISTENCIA SOCIAL RAFAEL NIETO | PARAESTATALES | 100.00% | 100.00% | 0.00% | 100.00% | 100.00% | 100.00% | 0.00% | - |
| CENTRO DE ASISTENCIA SOCIAL ROSARIO CASTELLANOS | PARAESTATALES | 100.00% | 100.00% | 0.00% | 100.00% | 100.00% | 100.00% | 0.00% | - |
| CENTRO DE CONVENCIONES DE SAN LUIS POTOSÍ | PARAESTATALES | 100.00% | 100.00% | 0.00% | 100.00% | 100.00% | 100.00% | 0.00% | - |
| CENTRO DE JUSTICIA PARA LAS MUJERES DEL ESTADO DE SAN LUIS POTOSÍ | PARAESTATALES | 100.00% | 100.00% | 100.00% | 100.00% | 100.00% | 100.00% | 0.00% | - |
| CENTRO DE LAS ARTES SAN LUIS POTOSÍ CENTENARIO | PARAESTATALES | 100.00% | 100.00% | 100.00% | 100.00% | 100.00% | 100.00% | 0.00% | - |
| CENTRO DE PRODUCCIÓN SANTA RITA S.A. DE C.V. | PARAESTATALES | 100.00% | 100.00% | 100.00% | 100.00% | 100.00% | 100.00% | 0.00% | - |
| CENTRO ESTATAL DE CULTURA Y RECREACIÓN TANGAMANGA II | PARAESTATALES | 100.00% | 100.00% | 0.00% | 100.00% | 100.00% | 100.00% | 0.00% | - |
| CENTRO ESTATAL DE CULTURA Y RECREACIÓN TANGAMANGA PROFESOR CARLOS JONGUITUD BARRIOS | PARAESTATALES | 100.00% | 100.00% | 0.00% | 100.00% | 100.00% | 100.00% | 0.00% | - |
| CENTRO ESTATAL DE TRASPLANTES | PARAESTATALES | 99.03% | 99.03% | 0.00% | 97.50% | 100.00% | 100.00% | 0.00% | - |
| CINETECA ALAMEDA DEL ESTADO DE SAN LUIS POTOSÍ | PARAESTATALES | 100.00% | 100.00% | 0.00% | 100.00% | 100.00% | 100.00% | 0.00% | - |
| COLEGIO DE BACHILLERES DEL ESTADO DE SAN LUIS POTOSÍ | PARAESTATALES | 100.00% | 100.00% | 100.00% | 100.00% | 100.00% | 100.00% | 0.00% | - |
| COLEGIO DE EDUCACIÓN PROFESIONAL TÉCNICA DEL ESTADO DE SAN LUIS POTOSÍ | PARAESTATALES | 100.00% | 100.00% | 0.00% | 100.00% | 100.00% | 100.00% | 0.00% | - |
| COLEGIO DE ESTUDIOS CIENTÍFICOS Y TECNOLÓGICOS DEL ESTADO DE SAN LUIS POTOSÍ | PARAESTATALES | 100.00% | 100.00% | 100.00% | 100.00% | 100.00% | 100.00% | 0.00% | - |
| COMISIÓN EJECUTIVA ESTATAL DE ATENCIÓN A VÍCTIMAS DEL ESTADO DE SAN LUIS POTOSÍ | PARAESTATALES | 100.00% | 100.00% | 0.00% | 100.00% | 100.00% | 100.00% | 0.00% | - |
| COMISIÓN ESTATAL DEL AGUA DEL ESTADO DE SAN LUIS POTOSÍ | PARAESTATALES | 86.67% | 86.67% | 100.00% | 100.00% | 100.00% | 33.33% | 0.00% | - |
| CONSEJO CONSULTIVO DEL CENTRO HISTÓRICO | PARAESTATALES | 0.00% | 0.00% | 0.00% | 0.00% | 0.00% | 0.00% | 0.00% | - |
| CONSEJO ESTATAL DE POBLACIÓN | PARAESTATALES | 100.00% | 100.00% | 100.00% | 100.00% | 100.00% | 100.00% | 0.00% | - |
| CONSEJO POTOSINO DE CIENCIA Y TECNOLOGÍA | PARAESTATALES | 100.00% | 100.00% | 100.00% | 100.00% | 100.00% | 100.00% | 0.00% | - |
| COORDINACIÓN ESTATAL PARA EL FORTALECIMIENTO INSTITUCIONAL DE LOS MUNICIPIOS | PARAESTATALES | 100.00% | 100.00% | 100.00% | 100.00% | 100.00% | 100.00% | 0.00% | - |
| EL COLEGIO DE SAN LUIS POTOSÍ A.C. | PARAESTATALES | 100.00% | 100.00% | 100.00% | 100.00% | 100.00% | 100.00% | 0.00% | - |
| FIDEICOMISO FONDO DE FOMENTO ECONÓMICO DEL ESTADO DE SAN LUIS POTOSÍ | PARAESTATALES | 100.00% | 100.00% | 100.00% | 100.00% | 100.00% | 100.00% | 0.00% | - |
| FIDEICOMISO PÚBLICO DE INVERSIÓN Y ADMINISTRACIÓN PARA EL DESARROLLO DEL TURISMO EN EL ESTADO | PARAESTATALES | 0.00% | 0.00% | 0.00% | 0.00% | 0.00% | 0.00% | 0.00% | - |
| FIDEICOMISO PÚBLICO DE INVERSIÓN Y ADMINISTRACIÓN PARA EL DESARROLLO ECONÓMICO DE SAN LUIS POTOSÍ | PARAESTATALES | 100.00% | 100.00% | 100.00% | 100.00% | 100.00% | 100.00% | 0.00% | - |
| FONDO DE FOMENTO AGROPECUARIO DEL ESTADO DE SAN LUIS POTOSÍ | PARAESTATALES | 90.00% | 90.00% | 0.00% | 100.00% | 100.00% | 100.00% | 0.00% | - |
| HOSPITAL CENTRAL DR. IGNACIO MORONES PRIETO | PARAESTATALES | 100.00% | 100.00% | 100.00% | 100.00% | 100.00% | 100.00% | 0.00% | - |
| INSTITUTO DE CAPACITACIÓN PARA EL TRABAJO DEL ESTADO DE SAN LUIS POTOSÍ | PARAESTATALES | 100.00% | 100.00% | 0.00% | 100.00% | 100.00% | 100.00% | 0.00% | - |
| INSTITUTO DE DESARROLLO HUMANO Y SOCIAL DE LOS PUEBLOS Y COMUNIDADES INDÍGENAS DEL ESTADO | PARAESTATALES | 100.00% | 100.00% | 0.00% | 100.00% | 100.00% | 100.00% | 0.00% | - |
| INSTITUTO DE LAS MUJERES DEL ESTADO DE SAN LUIS POTOSÍ | PARAESTATALES | 95.68% | 95.68% | 0.00% | 88.89% | 100.00% | 100.00% | 0.00% | - |
| INSTITUTO DE TELEVISIÓN PÚBLICA DE SAN LUIS POTOSÍ XHLSL CANAL 9 | PARAESTATALES | 100.00% | 100.00% | 100.00% | 100.00% | 100.00% | 100.00% | 0.00% | - |
| INSTITUTO DE VIVIENDA DEL ESTADO DE SAN LUIS POTOSÍ | PARAESTATALES | 0.00% | 0.00% | 0.00% | 0.00% | 0.00% | 0.00% | 0.00% | - |
| INSTITUTO ESTATAL DE CIEGOS | PARAESTATALES | 100.00% | 100.00% | 0.00% | 100.00% | 100.00% | 100.00% | 0.00% | - |
| INSTITUTO ESTATAL DE EDUCACIÓN PARA ADULTOS | PARAESTATALES | 90.00% | 90.00% | 0.00% | 100.00% | 100.00% | 100.00% | 0.00% | - |
| INSTITUTO ESTATAL DE INFRAESTRUCTURA FÍSICA EDUCATIVA | PARAESTATALES | 100.00% | 100.00% | 0.00% | 100.00% | 100.00% | 100.00% | 0.00% | - |
| INSTITUTO GERIÁTRICO DR. NICOLÁS AGUILAR | PARAESTATALES | 100.00% | 100.00% | 0.00% | 100.00% | 100.00% | 100.00% | 0.00% | - |
| INSTITUTO POTOSINO DE BELLAS ARTES | PARAESTATALES | 100.00% | 100.00% | 0.00% | 100.00% | 100.00% | 100.00% | 0.00% | - |
| INSTITUTO POTOSINO DE CULTURA FÍSICA Y DEPORTE | PARAESTATALES | 0.00% | 0.00% | 0.00% | 0.00% | 0.00% | 0.00% | 0.00% | - |
| INSTITUTO POTOSINO DE INVESTIGACIÓN CIENTÍFICA Y TECNOLÓGICA A.C. | PARAESTATALES | 0.00% | 0.00% | 0.00% | 0.00% | 0.00% | 0.00% | 0.00% | - |
| INSTITUTO POTOSINO DE LA JUVENTUD | PARAESTATALES | 90.00% | 90.00% | 0.00% | 100.00% | 100.00% | 100.00% | 0.00% | - |
| INSTITUTO REGISTRAL Y CATASTRAL DEL ESTADO DE SAN LUIS POTOSÍ | PARAESTATALES | 88.44% | 88.44% | 0.00% | 95.56% | 100.00% | 100.00% | 0.00% | - |
| INSTITUTO TECNOLÓGICO SUPERIOR DE EBANO | PARAESTATALES | 100.00% | 100.00% | 0.00% | 100.00% | 100.00% | 100.00% | 0.00% | - |
| INSTITUTO TECNOLÓGICO SUPERIOR DE RIO VERDE SAN LUIS POTOSÍ | PARAESTATALES | 86.89% | 86.89% | 0.00% | 91.11% | 100.00% | 100.00% | 0.00% | - |

| NOMBRE DEL ENTE PÚBLICO | CLASIFICACIÓN DEL ENTE EN SEVAC | RESULTADO GLOBAL | D. TRANSPARENCIA | D.1 PUBLICAR TÍTULO V | D.2 PUBLICAR CONTENIDO CONTABLE | D.3 PUBLICAR CONTENIDO PRESUPUESTARIO | D.4 PUBLICAR CONTENIDO PROGRAMÁTICO | D.5 PUBLICAR OTRAS OBLIGACIONES | E. CUENTA PÚBLICA |
|--|---------------------------------|------------------|------------------|-----------------------|---------------------------------|---------------------------------------|-------------------------------------|---------------------------------|-------------------|
| INSTITUTO TECNOLÓGICO SUPERIOR DE SAN LUIS POTOSÍ | PARAESTATALES | 100.00% | 100.00% | 100.00% | 100.00% | 100.00% | 100.00% | 0.00% | - |
| INSTITUTO TECNOLÓGICO SUPERIOR DE TAMAZUNCHALE | PARAESTATALES | 96.11% | 96.11% | 100.00% | 88.89% | 100.00% | 100.00% | 0.00% | - |
| INSTITUTO TEMAZCALLI PREVENCIÓN Y REHABILITACIÓN | PARAESTATALES | 85.19% | 85.19% | 0.00% | 100.00% | 100.00% | 33.33% | 0.00% | - |
| JUNTA ESTATAL DE CAMINOS | PARAESTATALES | 100.00% | 100.00% | 100.00% | 100.00% | 100.00% | 100.00% | 0.00% | - |
| MUSEO DE ARTE CONTEMPORÁNEO DE SAN LUIS POTOSÍ | PARAESTATALES | 100.00% | 100.00% | 100.00% | 100.00% | 100.00% | 100.00% | 0.00% | - |
| MUSEO DEL FERROCARRIL | PARAESTATALES | 0.00% | 0.00% | 0.00% | 0.00% | 0.00% | 0.00% | 0.00% | - |
| MUSEO DEL VIRREINATO | PARAESTATALES | 75.22% | 75.22% | 0.00% | 57.78% | 100.00% | 100.00% | 0.00% | - |
| MUSEO FEDERICO SILVA ESCULTURA CONTEMPORÁNEA | PARAESTATALES | 100.00% | 100.00% | 0.00% | 100.00% | 100.00% | 100.00% | 0.00% | - |
| MUSEO FRANCISCO COSSIO DEL ESTADO DE SAN LUIS POTOSÍ | PARAESTATALES | 0.00% | 0.00% | 0.00% | 0.00% | 0.00% | 0.00% | 0.00% | - |
| MUSEO LABERINTO DE LAS CIENCIAS Y LAS ARTES | PARAESTATALES | 55.56% | 55.56% | 0.00% | 60.00% | 60.00% | 40.00% | 0.00% | - |
| MUSEO NACIONAL DE LA MASCARA | PARAESTATALES | 0.00% | 0.00% | 0.00% | 0.00% | 0.00% | 0.00% | 0.00% | - |
| PATRONATO PARA LA ORGANIZACIÓN DIFUSIÓN Y ADMINISTRACIÓN DE LA FERIA NACIONAL POTOSINA | PARAESTATALES | 0.00% | 0.00% | 0.00% | 0.00% | 0.00% | 0.00% | 0.00% | - |
| PROMOTORA DEL ESTADO DE SAN LUIS POTOSÍ | PARAESTATALES | 100.00% | 100.00% | 0.00% | 100.00% | 100.00% | 100.00% | 0.00% | - |
| RÉGIMEN ESTATAL DE PROTECCIÓN SOCIAL EN SALUD | PARAESTATALES | 100.00% | 100.00% | 100.00% | 100.00% | 100.00% | 100.00% | 0.00% | - |
| SERVICIOS DE SALUD DE SAN LUIS POTOSÍ | PARAESTATALES | 90.00% | 90.00% | 0.00% | 100.00% | 100.00% | 100.00% | 0.00% | - |
| SISTEMA DE FINANCIAMIENTO PARA EL DESARROLLO DEL ESTADO | PARAESTATALES | 100.00% | 100.00% | 100.00% | 100.00% | 100.00% | 100.00% | 0.00% | - |
| SISTEMA ESTATAL PARA EL DESARROLLO INTEGRAL DE LA FAMILIA | PARAESTATALES | 100.00% | 100.00% | 100.00% | 100.00% | 100.00% | 100.00% | 0.00% | - |
| UNIVERSIDAD INTERCULTURAL DE SAN LUIS POTOSÍ | PARAESTATALES | 100.00% | 100.00% | 0.00% | 100.00% | 100.00% | 100.00% | 0.00% | - |
| UNIVERSIDAD POLITÉCNICA DE SAN LUIS POTOSÍ | PARAESTATALES | 93.33% | 93.33% | 100.00% | 100.00% | 100.00% | 66.67% | 0.00% | - |
| UNIVERSIDAD TECNOLÓGICA DE SAN LUIS POTOSÍ | PARAESTATALES | 100.00% | 100.00% | 100.00% | 100.00% | 100.00% | 100.00% | 0.00% | - |
| UNIVERSIDAD TECNOLÓGICA METROPOLITANA DE SAN LUIS POTOSÍ | PARAESTATALES | 100.00% | 100.00% | 0.00% | 100.00% | 100.00% | 100.00% | 0.00% | - |
| 24-001 AHUALULCO | MUNICIPIOS MAYORES | 100.00% | 100.00% | 100.00% | 100.00% | 100.00% | 100.00% | 100.00% | 100.00% |
| 24-002 ALAQUINES | MUNICIPIOS MAYORES | 17.65% | 0.00% | 0.00% | 0.00% | 0.00% | 0.00% | 0.00% | 29.41% |
| 24-003 AQUISMÓN | MUNICIPIOS MAYORES | 100.00% | 100.00% | 100.00% | 100.00% | 100.00% | 100.00% | 100.00% | 100.00% |
| 24-004 ARMADILLO DE LOS INFANTE | MUNICIPIOS MAYORES | 40.95% | 0.00% | 0.00% | 0.00% | 0.00% | 0.00% | 0.00% | 68.25% |
| 24-005 CÁRDENAS | MUNICIPIOS MAYORES | 46.01% | 42.78% | 0.00% | 64.44% | 100.00% | 66.67% | 0.00% | 48.17% |
| 24-006 CATORCE | MUNICIPIOS MAYORES | 1.62% | 0.00% | 0.00% | 0.00% | 0.00% | 0.00% | 0.00% | 2.70% |
| 24-007 CEDRAL | MUNICIPIOS MAYORES | 83.19% | 67.50% | 33.33% | 100.00% | 100.00% | 66.67% | 50.00% | 93.65% |
| 24-008 CERRITOS | MUNICIPIOS MAYORES | 46.16% | 41.88% | 22.22% | 44.44% | 68.57% | 66.67% | 30.00% | 49.02% |
| 24-009 CERRO DE SAN PEDRO | MUNICIPIOS MAYORES | 84.09% | 85.00% | 88.89% | 77.78% | 100.00% | 100.00% | 0.00% | 83.48% |
| 24-010 CIUDAD DEL MAÍZ | MUNICIPIOS MAYORES | 30.08% | 2.50% | 0.00% | 0.00% | 0.00% | 0.00% | 50.00% | 48.46% |
| 24-011 CIUDAD FERNÁNDEZ | MUNICIPIOS MAYORES | 13.24% | 33.11% | 0.00% | 57.78% | 80.00% | 26.67% | 0.00% | 0.00% |
| 24-012 TANCANHUITZ | MUNICIPIOS MAYORES | 87.71% | 73.33% | 33.33% | 100.00% | 100.00% | 100.00% | 100.00% | 97.30% |
| 24-013 CIUDAD VALLES | MUNICIPIOS MAYORES | 100.00% | 100.00% | 100.00% | 100.00% | 100.00% | 100.00% | 100.00% | MIF 2019 |
| 24-014 COXCATLÁN | MUNICIPIOS MAYORES | 100.00% | 100.00% | 100.00% | 100.00% | 100.00% | 100.00% | 100.00% | 100.00% |
| 24-015 CHARCAS | MUNICIPIOS MAYORES | 38.32% | 0.00% | 0.00% | 0.00% | 0.00% | 0.00% | 0.00% | 63.86% |
| 24-016 EBANO | MUNICIPIOS MAYORES | 97.73% | 97.50% | 100.00% | 100.00% | 100.00% | 100.00% | 50.00% | 97.88% |
| 24-017 GUADALCÁZAR | MUNICIPIOS MAYORES | 1.62% | 0.00% | 0.00% | 0.00% | 0.00% | 0.00% | 0.00% | 2.70% |
| 24-018 HUEHUETLÁN | MUNICIPIOS MAYORES | 75.73% | 64.71% | 22.22% | 95.56% | 97.14% | 100.00% | 50.00% | 83.08% |
| 24-019 LAGUNILLAS | MUNICIPIOS MAYORES | 0.00% | 0.00% | 0.00% | 0.00% | 0.00% | 0.00% | 0.00% | 0.00% |
| 24-020 MATEHUALA | MUNICIPIOS MAYORES | 98.89% | 97.22% | 95.56% | 100.00% | 100.00% | 100.00% | 80.00% | 100.00% |
| 24-021 MEXQUITIC DE CARMONA | MUNICIPIOS MAYORES | 91.84% | 82.78% | 77.78% | 100.00% | 100.00% | 66.67% | 0.00% | 97.88% |
| 24-022 MOCTEZUMA | MUNICIPIOS MAYORES | 93.69% | 85.50% | 95.56% | 77.78% | 80.00% | 93.33% | 50.00% | 99.15% |
| 24-023 RAYÓN | MUNICIPIOS MAYORES | 94.11% | 85.28% | 77.78% | 100.00% | 100.00% | 66.67% | 50.00% | 100.00% |
| 24-024 RIOVERDE | MUNICIPIOS MAYORES | 87.38% | 77.98% | 66.67% | 100.00% | 85.71% | 66.67% | 50.00% | 93.65% |
| 24-025 SALINAS | MUNICIPIOS MAYORES | 1.27% | 0.00% | 0.00% | 0.00% | 0.00% | 0.00% | 0.00% | 2.12% |
| 24-026 SAN ANTONIO | MUNICIPIOS MAYORES | 78.12% | 76.94% | 71.11% | 80.00% | 80.00% | 80.00% | 90.00% | 78.90% |
| 24-027 SAN CIRO DE ACOSTA | MUNICIPIOS MAYORES | 96.09% | 90.22% | 75.56% | 100.00% | 100.00% | 100.00% | 100.00% | 100.00% |
| 24-028 SAN LUIS POTOSÍ | MUNICIPIOS MAYORES | 99.11% | 99.11% | 97.78% | 100.00% | 100.00% | 100.00% | 100.00% | MIF 2019 |
| 24-029 SAN MARTÍN CHALCHICUAUTLA | MUNICIPIOS MAYORES | 0.00% | 0.00% | 0.00% | 0.00% | 0.00% | 0.00% | 0.00% | 0.00% |
| 24-030 SAN NICOLÁS TOLENTINO | MUNICIPIOS MAYORES | 73.74% | 64.68% | 64.44% | 77.78% | 71.43% | 26.67% | 50.00% | 79.78% |
| 24-031 SANTA CATARINA | MUNICIPIOS MAYORES | 53.30% | 91.33% | 97.78% | 82.22% | 100.00% | 66.67% | 100.00% | 27.94% |
| 24-032 SANTA MARÍA DEL RÍO | MUNICIPIOS MAYORES | 100.00% | 100.00% | 100.00% | 100.00% | 100.00% | 100.00% | 100.00% | 100.00% |
| 24-033 SANTO DOMINGO | MUNICIPIOS MAYORES | 11.58% | 1.50% | 0.00% | 0.00% | 0.00% | 0.00% | 30.00% | 18.30% |
| 24-034 SAN VICENTE TANCUAYALAB | MUNICIPIOS MAYORES | 0.00% | 0.00% | 0.00% | 0.00% | 0.00% | 0.00% | 0.00% | 0.00% |
| 24-035 SOLEDAD DE GRACIANO SANCHEZ | MUNICIPIOS MAYORES | 93.20% | 92.83% | 100.00% | 100.00% | 100.00% | 53.33% | 50.00% | 93.44% |
| 24-036 TAMASOPO | MUNICIPIOS MAYORES | 93.89% | 89.72% | 88.89% | 100.00% | 100.00% | 66.67% | 50.00% | 96.67% |
| 24-037 TAMAZUNCHALE | MUNICIPIOS MAYORES | 100.00% | 100.00% | 100.00% | 100.00% | 100.00% | 100.00% | 100.00% | 100.00% |



RESULTADOS DEL PERIODO 3 DE 2019
SAN LUIS POTOSÍ

| NOMBRE DEL ENTE PÚBLICO | CLASIFICACIÓN DEL ENTE EN SEVAC | RESULTADO GLOBAL | D. TRANSPARENCIA | D.1 PUBLICAR TÍTULO V | D.2 PUBLICAR CONTENIDO CONTABLE | D.3 PUBLICAR CONTENIDO PRESUPUESTARIO | D.4 PUBLICAR CONTENIDO PROGRAMÁTICO | D.5 PUBLICAR OTRAS OBLIGACIONES | E. CUENTA PÚBLICA |
|---|---------------------------------|------------------|------------------|-----------------------|---------------------------------|---------------------------------------|-------------------------------------|---------------------------------|-------------------|
| 24-038 TAMPACÁN | MUNICIPIOS MAYORES | 0.00% | 0.00% | 0.00% | 0.00% | 0.00% | 0.00% | 0.00% | 0.00% |
| 24-039 TAMPAMOLÓN CORONA | MUNICIPIOS MAYORES | 92.05% | 83.26% | 88.89% | 87.50% | 100.00% | 33.33% | 50.00% | 97.90% |
| 24-040 TAMUÍN | MUNICIPIOS MAYORES | 0.00% | 0.00% | 0.00% | 0.00% | 0.00% | 0.00% | 0.00% | 0.00% |
| 24-041 TANLAJÁS | MUNICIPIOS MAYORES | 89.56% | 87.72% | 75.56% | 100.00% | 100.00% | 100.00% | 50.00% | 90.78% |
| 24-042 TANQUIÁN DE ESCOBEDO | MUNICIPIOS MAYORES | 0.00% | 0.00% | 0.00% | 0.00% | 0.00% | 0.00% | 0.00% | 0.00% |
| 24-043 TIERRA NUEVA | MUNICIPIOS MAYORES | 0.00% | 0.00% | 0.00% | 0.00% | 0.00% | 0.00% | 0.00% | 0.00% |
| 24-044 VANEGAS | MUNICIPIOS MAYORES | 29.15% | 48.53% | 0.00% | 88.89% | 85.71% | 66.67% | 50.00% | 16.23% |
| 24-045 VENADO | MUNICIPIOS MAYORES | 97.73% | 97.50% | 100.00% | 100.00% | 100.00% | 100.00% | 50.00% | 97.88% |
| 24-046 VILLA DE ARRIAGA | MUNICIPIOS MAYORES | 0.00% | 0.00% | 0.00% | 0.00% | 0.00% | 0.00% | 0.00% | 0.00% |
| 24-047 VILLA DE GUADALUPE | MUNICIPIOS MAYORES | 81.00% | 52.50% | 11.11% | 88.89% | 100.00% | 33.33% | 50.00% | 100.00% |
| 24-048 VILLA DE LA PAZ | MUNICIPIOS MAYORES | 87.46% | 79.69% | 66.67% | 100.00% | 94.29% | 66.67% | 50.00% | 92.64% |
| 24-049 VILLA DE RAMOS | MUNICIPIOS MAYORES | 0.00% | 0.00% | 0.00% | 0.00% | 0.00% | 0.00% | 0.00% | 0.00% |
| 24-050 VILLA DE REYES | MUNICIPIOS MAYORES | 0.00% | 0.00% | 0.00% | 0.00% | 0.00% | 0.00% | 0.00% | 0.00% |
| 24-051 VILLA HIDALGO | MUNICIPIOS MAYORES | 0.00% | 0.00% | 0.00% | 0.00% | 0.00% | 0.00% | 0.00% | 0.00% |
| 24-052 VILLA JUÁREZ | MUNICIPIOS MAYORES | 0.00% | 0.00% | 0.00% | 0.00% | 0.00% | 0.00% | 0.00% | 0.00% |
| 24-053 AXTLA DE TERRAZAS | MUNICIPIOS MAYORES | 85.22% | 63.06% | 22.22% | 100.00% | 100.00% | 66.67% | 50.00% | 100.00% |
| 24-054 XILITLA | MUNICIPIOS MAYORES | 97.54% | 95.11% | 91.11% | 100.00% | 100.00% | 86.67% | 100.00% | 99.16% |
| 24-055 ZARAGOZA | MUNICIPIOS MAYORES | 0.00% | 0.00% | 0.00% | 0.00% | 0.00% | 0.00% | 0.00% | 0.00% |
| 24-056 VILLA DE ARISTA | MUNICIPIOS MAYORES | 96.87% | 92.17% | 86.67% | 100.00% | 100.00% | 100.00% | 50.00% | 100.00% |
| 24-057 MATLAPA | MUNICIPIOS MAYORES | 99.20% | 98.00% | 100.00% | 100.00% | 100.00% | 80.00% | 100.00% | 100.00% |
| 24-058 EL NARANJO | MUNICIPIOS MAYORES | 99.00% | 97.50% | 100.00% | 100.00% | 100.00% | 100.00% | 50.00% | 100.00% |
| AGUA POTABLE ALCANTARILLADO Y SANEAMIENTO DEL MUNICIPIO DE CIUDAD DEL MAÍZ S.L.P. (APAS) | PARAMUNICIPALES MAYORES | 0.00% | 0.00% | 0.00% | 0.00% | 0.00% | 0.00% | 0.00% | - |
| DIRECCIÓN DE AGUA POTABLE ALCANTARILLADO Y SANEAMIENTO DE CHARCAS S.L.P. (SAPSCH) | PARAMUNICIPALES MAYORES | 0.00% | 0.00% | 0.00% | 0.00% | 0.00% | 0.00% | 0.00% | - |
| DIRECCIÓN DE AGUA POTABLE ALCANTARILLADO Y SANEAMIENTO DE CIUDAD VALLES S.L.P. (DAPA) | PARAMUNICIPALES MAYORES | 89.22% | 89.22% | 0.00% | 97.78% | 100.00% | 100.00% | 0.00% | - |
| DIRECCIÓN DE AGUA POTABLE ALCANTARILLADO Y SANEAMIENTO DE SAN CIRO DE ACOSTA (DAPAS) | PARAMUNICIPALES MAYORES | 92.59% | 92.59% | 0.00% | 100.00% | 100.00% | 66.67% | 0.00% | - |
| DIRECCIÓN DE AGUA POTABLE ALCANTARILLADO Y SANEAMIENTO DE TAMUÍN (DAPAT) | PARAMUNICIPALES MAYORES | 85.67% | 85.67% | 0.00% | 93.33% | 94.29% | 100.00% | 0.00% | - |
| DIRECCIÓN DE AGUA POTABLE ALCANTARILLADO Y SANEAMIENTO DE TANQUIÁN DE ESCOBEDO S.L.P. (DAPASTE) | PARAMUNICIPALES MAYORES | 0.00% | 0.00% | 0.00% | 0.00% | 0.00% | 0.00% | 0.00% | - |
| INSTITUTO MUNICIPAL DE PLANEACIÓN DE SAN LUIS POTOSÍ S.L.P. (IMPLAN) | PARAMUNICIPALES MAYORES | 100.00% | 100.00% | 100.00% | 100.00% | 100.00% | 100.00% | 0.00% | - |
| INSTITUTO MUNICIPAL DE VIVIENDA DE CIUDAD VALLES S.L.P. (INMUVI) | PARAMUNICIPALES MAYORES | 31.11% | 31.11% | 100.00% | 22.22% | 0.00% | 66.67% | 0.00% | - |
| INSTITUTO MUNICIPAL DE VIVIENDA DE SOLEDAD DE GRACIANO SÁNCHEZ S.L.P. | PARAMUNICIPALES MAYORES | 100.00% | 100.00% | 100.00% | 100.00% | 100.00% | 100.00% | 0.00% | - |
| ORGANISMO DE AGUA POTABLE DE VILLA DE ARISTA S.L.P. (OAPVA) | PARAMUNICIPALES MAYORES | 100.00% | 100.00% | 100.00% | 100.00% | 100.00% | 100.00% | 0.00% | - |
| ORGANISMO INTERMUNICIPAL METROPOLITANO DE AGUA POTABLE ALCANTARILLADO SANEAMIENTO Y SERVICIOS CONEXOS DE LOS MUNICIPIOS DE CERRO DE SAN PEDRO SAN LUIS POTOSÍ Y SOLEDAD DE GRACIANO SÁNCHEZ (INTERAPAS) | PARAMUNICIPALES MAYORES | 98.67% | 98.67% | 100.00% | 100.00% | 100.00% | 93.33% | 0.00% | - |
| ORGANISMO OPERADOR DE AGUA POTABLE ALCANTARILLADO Y SANEAMIENTO DE CIUDAD FERNÁNDEZ S.L.P. | PARAMUNICIPALES MAYORES | 99.22% | 99.22% | 100.00% | 97.78% | 100.00% | 100.00% | 0.00% | - |
| ORGANISMO OPERADOR DE AGUA POTABLE ALCANTARILLADO Y SANEAMIENTO DE ÉBANO S.L.P. | PARAMUNICIPALES MAYORES | 20.56% | 20.56% | 0.00% | 11.11% | 28.57% | 33.33% | 0.00% | - |
| ORGANISMO OPERADOR DE AGUA POTABLE ALCANTARILLADO Y SANEAMIENTO DE TAMAZUNCHALE (APAST) | PARAMUNICIPALES MAYORES | 63.00% | 63.00% | 0.00% | 66.67% | 94.29% | 33.33% | 0.00% | - |
| ORGANISMO OPERADOR DE AGUA POTABLE ALCANTARILLADO Y SANEAMIENTO DESCENTRALIZADO DEL AYUNTAMIENTO DE RAYÓN S.L.P. (OAPASR) | PARAMUNICIPALES MAYORES | 93.33% | 93.33% | 100.00% | 100.00% | 100.00% | 66.67% | 0.00% | - |
| ORGANISMO OPERADOR DE AGUA POTABLE DE VILLA DE LA PAZ S.L.P. (OAPVP) | PARAMUNICIPALES MAYORES | 100.00% | 100.00% | 100.00% | 100.00% | 100.00% | 100.00% | 0.00% | - |
| ORGANISMO OPERADOR DE AGUA POTABLE DE VILLA DE REYES S.L.P. (OAPVR) | PARAMUNICIPALES MAYORES | 0.00% | 0.00% | 0.00% | 0.00% | 0.00% | 0.00% | 0.00% | - |
| ORGANISMO OPERADOR PARAMUNICIPAL DE AGUA POTABLE ALCANTARILLADO Y SANEAMIENTO DE CÁRDENAS S.L.P. | PARAMUNICIPALES MAYORES | 93.33% | 93.33% | 100.00% | 100.00% | 100.00% | 66.67% | 0.00% | - |
| ORGANISMO OPERADOR PARAMUNICIPAL DE AGUA POTABLE ALCANTARILLADO Y SANEAMIENTO DE LA COMUNIDAD DE EL REFUGIO CIUDAD FERNÁNDEZ S.L.P. (SEPARAR) | PARAMUNICIPALES MAYORES | 100.00% | 100.00% | 100.00% | 100.00% | 100.00% | 100.00% | 0.00% | - |
| ORGANISMO OPERADOR PARAMUNICIPAL DE AGUA POTABLE ALCANTARILLADO Y SANEAMIENTO DESCENTRALIZADO DE LAS AUTORIDADES DEL AYUNTAMIENTO DE RIOVERDE S.L.P. (SASAR) | PARAMUNICIPALES MAYORES | 100.00% | 100.00% | 100.00% | 100.00% | 100.00% | 100.00% | 0.00% | - |
| ORGANISMO OPERADOR PARAMUNICIPAL DESCENTRALIZADO DE LA AUTORIDAD DEL AYUNTAMIENTO DE EL NARANJO S.L.P. (SINAPAS) | PARAMUNICIPALES MAYORES | 0.00% | 0.00% | 0.00% | 0.00% | 0.00% | 0.00% | 0.00% | - |
| ORGANISMO PARAMUNICIPAL DE AGUA DRENAJE Y SANEAMIENTO DE CEDRAL S.L.P. (OPAD) | PARAMUNICIPALES MAYORES | 0.00% | 0.00% | 0.00% | 0.00% | 0.00% | 0.00% | 0.00% | - |
| ORGANISMO PARAMUNICIPAL DE AGUA POTABLE Y ALCANTARILLADO DE CERRITOS (OPAPCE) | PARAMUNICIPALES MAYORES | 88.03% | 88.03% | 0.00% | 97.78% | 100.00% | 50.00% | 0.00% | - |

| NOMBRE DEL ENTE PÚBLICO | CLASIFICACIÓN DEL ENTE EN SEVAC | RESULTADO GLOBAL | D. TRANSPARENCIA | D.1 PUBLICAR TÍTULO V | D.2 PUBLICAR CONTENIDO CONTABLE | D.3 PUBLICAR CONTENIDO PRESUPUESTARIO | D.4 PUBLICAR CONTENIDO PROGRAMÁTICO | D.5 PUBLICAR OTRAS OBLIGACIONES | E. CUENTA PÚBLICA |
|---|---------------------------------|------------------|------------------|-----------------------|---------------------------------|---------------------------------------|-------------------------------------|---------------------------------|-------------------|
| ORGANISMO PÚBLICO DESCENTRALIZADO DE AGUA POTABLE ALCANTARILLADO Y SANEAMIENTO DE LAS AUTORIDADES DEL MUNICIPIO DE AXTLA DE TERRAZAS S.L.P. | PARAMUNICIPALES MAYORES | 0.00% | 0.00% | 0.00% | 0.00% | 0.00% | 0.00% | 0.00% | - |
| SERVICIOS DE AGUA POTABLE ALCANTARILLADO Y SANEAMIENTO DE MATEHUALA S.L.P. (SAPSAM) | PARAMUNICIPALES MAYORES | 100.00% | 100.00% | 100.00% | 100.00% | 100.00% | 100.00% | 0.00% | - |
| SISTEMA MUNICIPAL PARA EL DESARROLLO INTEGRAL DE LA FAMILIA DE AHUALULCO S.L.P. | PARAMUNICIPALES MAYORES | 87.11% | 87.11% | 100.00% | 82.22% | 100.00% | 66.67% | 0.00% | - |
| SISTEMA MUNICIPAL PARA EL DESARROLLO INTEGRAL DE LA FAMILIA DE AQUISMÓN S.L.P. | PARAMUNICIPALES MAYORES | 100.00% | 100.00% | 100.00% | 100.00% | 100.00% | 100.00% | 0.00% | - |
| SISTEMA MUNICIPAL PARA EL DESARROLLO INTEGRAL DE LA FAMILIA DE CHARCAS S.L.P. | PARAMUNICIPALES MAYORES | 3.89% | 3.89% | 0.00% | 11.11% | 0.00% | 0.00% | 0.00% | - |
| SISTEMA MUNICIPAL PARA EL DESARROLLO INTEGRAL DE LA FAMILIA DE CIUDAD FERNÁNDEZ | PARAMUNICIPALES MAYORES | 100.00% | 100.00% | 100.00% | 100.00% | 100.00% | 100.00% | 0.00% | - |
| SISTEMA MUNICIPAL PARA EL DESARROLLO INTEGRAL DE LA FAMILIA DE CIUDAD VALLES S.L.P. | PARAMUNICIPALES MAYORES | 63.33% | 63.33% | 100.00% | 66.67% | 51.43% | 60.00% | 0.00% | - |
| SISTEMA MUNICIPAL PARA EL DESARROLLO INTEGRAL DE LA FAMILIA DE MATEHUALA S.L.P. | PARAMUNICIPALES MAYORES | 100.00% | 100.00% | 100.00% | 100.00% | 100.00% | 100.00% | 0.00% | - |
| SISTEMA MUNICIPAL PARA EL DESARROLLO INTEGRAL DE LA FAMILIA DE MEXQUITIC DE CARMONA S.L.P. | PARAMUNICIPALES MAYORES | 0.00% | 0.00% | 0.00% | 0.00% | 0.00% | 0.00% | 0.00% | - |
| SISTEMA MUNICIPAL PARA EL DESARROLLO INTEGRAL DE LA FAMILIA DE RAYÓN S.L.P. | PARAMUNICIPALES MAYORES | 19.44% | 19.44% | 0.00% | 55.56% | 0.00% | 0.00% | 0.00% | - |
| SISTEMA MUNICIPAL PARA EL DESARROLLO INTEGRAL DE LA FAMILIA DE RIOVERDE S.L.P. | PARAMUNICIPALES MAYORES | 100.00% | 100.00% | 100.00% | 100.00% | 100.00% | 100.00% | 0.00% | - |
| SISTEMA MUNICIPAL PARA EL DESARROLLO INTEGRAL DE LA FAMILIA DE SALINAS S.L.P. | PARAMUNICIPALES MAYORES | 60.78% | 60.78% | 0.00% | 62.22% | 77.14% | 60.00% | 0.00% | - |
| SISTEMA MUNICIPAL PARA EL DESARROLLO INTEGRAL DE LA FAMILIA DE SAN VICENTE TANCUAYALAB S.L.P. | PARAMUNICIPALES MAYORES | 0.00% | 0.00% | 0.00% | 0.00% | 0.00% | 0.00% | 0.00% | - |
| SISTEMA MUNICIPAL PARA EL DESARROLLO INTEGRAL DE LA FAMILIA DE SANTA CATARINA S.L.P. | PARAMUNICIPALES MAYORES | 0.00% | 0.00% | 0.00% | 0.00% | 0.00% | 0.00% | 0.00% | - |
| SISTEMA MUNICIPAL PARA EL DESARROLLO INTEGRAL DE LA FAMILIA DE SOLEDAD DE GRACIANO SÁNCHEZ S.L.P. | PARAMUNICIPALES MAYORES | 100.00% | 100.00% | 100.00% | 100.00% | 100.00% | 100.00% | 0.00% | - |
| SISTEMA MUNICIPAL PARA EL DESARROLLO INTEGRAL DE LA FAMILIA DE TAMUÍN S.L.P. | PARAMUNICIPALES MAYORES | 76.89% | 76.89% | 80.00% | 71.11% | 80.00% | 80.00% | 0.00% | - |
| SISTEMA MUNICIPAL PARA EL DESARROLLO INTEGRAL DE LA FAMILIA DE TANLAJÁS S.L.P. | PARAMUNICIPALES MAYORES | 91.78% | 91.78% | 100.00% | 82.22% | 94.29% | 100.00% | 0.00% | - |
| SISTEMA MUNICIPAL PARA EL DESARROLLO INTEGRAL DE LA FAMILIA DE VENADO S.L.P. | PARAMUNICIPALES MAYORES | 81.00% | 81.00% | 100.00% | 73.33% | 80.00% | 86.67% | 0.00% | - |
| SISTEMA MUNICIPAL PARA EL DESARROLLO INTEGRAL DE LA FAMILIA DE VILLA DE ARISTA S.L.P. | PARAMUNICIPALES MAYORES | 100.00% | 100.00% | 100.00% | 100.00% | 100.00% | 100.00% | 0.00% | - |
| SISTEMA MUNICIPAL PARA EL DESARROLLO INTEGRAL DE LA FAMILIA DE VILLA DE ARRIAGA S.L.P. | PARAMUNICIPALES MAYORES | 0.00% | 0.00% | 0.00% | 0.00% | 0.00% | 0.00% | 0.00% | - |
| SISTEMA MUNICIPAL PARA EL DESARROLLO INTEGRAL DE LA FAMILIA DE VILLA DE GUADALUPE S.L.P. | PARAMUNICIPALES MAYORES | 0.00% | 0.00% | 0.00% | 0.00% | 0.00% | 0.00% | 0.00% | - |
| SISTEMA MUNICIPAL PARA EL DESARROLLO INTEGRAL DE LA FAMILIA DE VILLA DE LA PAZ S.L.P. | PARAMUNICIPALES MAYORES | 93.67% | 93.67% | 100.00% | 100.00% | 85.71% | 93.33% | 0.00% | - |
| SISTEMA MUNICIPAL PARA EL DESARROLLO INTEGRAL DE LA FAMILIA DE VILLA DE REYES S.L.P. | PARAMUNICIPALES MAYORES | 0.00% | 0.00% | 0.00% | 0.00% | 0.00% | 0.00% | 0.00% | - |
| SISTEMA MUNICIPAL PARA EL DESARROLLO INTEGRAL DE LA FAMILIA DE VILLA HIDALGO S.L.P. | PARAMUNICIPALES MAYORES | 0.00% | 0.00% | 0.00% | 0.00% | 0.00% | 0.00% | 0.00% | - |



RESULTADOS DEL PERIODO 3 DE 2019
SINALOA

| NOMBRE DEL ENTE PÚBLICO | CLASIFICACIÓN DEL ENTE EN SEVAC | RESULTADO GLOBAL | D. TRANSPARENCIA | D.1 PUBLICAR TÍTULO V | D.2 PUBLICAR CONTENIDO CONTABLE | D.3 PUBLICAR CONTENIDO PRESUPUESTARIO | D.4 PUBLICAR CONTENIDO PROGRAMÁTICO | D.5 PUBLICAR OTRAS OBLIGACIONES | E. CUENTA PÚBLICA |
|---|---------------------------------|------------------|------------------|-----------------------|---------------------------------|---------------------------------------|-------------------------------------|---------------------------------|-------------------|
| PODER EJECUTIVO DEL ESTADO DE SINALOA | PODER EJECUTIVO ESTATAL | 91.63% | 95.75% | 91.67% | 100.00% | 100.00% | 100.00% | 90.00% | 88.89% |
| COMISIÓN ESTATAL DE LOS DERECHOS HUMANOS DE SINALOA | PODERES Y AUTÓNOMOS | 95.33% | 95.33% | 100.00% | 100.00% | 94.29% | 86.67% | 0.00% | - |
| COMISIÓN ESTATAL PARA EL ACCESO A LA INFORMACIÓN PÚBLICA DE SINALOA | PODERES Y AUTÓNOMOS | 95.33% | 95.33% | 100.00% | 100.00% | 94.29% | 86.67% | 0.00% | - |
| FISCALÍA GENERAL DEL ESTADO DE SINALOA | PODERES Y AUTÓNOMOS | 95.33% | 95.33% | 100.00% | 100.00% | 94.29% | 86.67% | 0.00% | - |
| H. CONGRESO DEL ESTADO DE SINALOA | PODERES Y AUTÓNOMOS | 95.33% | 95.33% | 100.00% | 100.00% | 94.29% | 86.67% | 0.00% | - |
| INSTITUTO ELECTORAL DEL ESTADO DE SINALOA | PODERES Y AUTÓNOMOS | 100.00% | 100.00% | 100.00% | 100.00% | 100.00% | 100.00% | 0.00% | - |
| SUPREMO TRIBUNAL DE JUSTICIA DEL ESTADO DE SINALOA | PODERES Y AUTÓNOMOS | 93.33% | 93.33% | 100.00% | 100.00% | 100.00% | 66.67% | 0.00% | - |
| TRIBUNAL DE JUSTICIA ADMINISTRATIVA DEL ESTADO DE SINALOA | PODERES Y AUTÓNOMOS | 95.33% | 95.33% | 100.00% | 100.00% | 94.29% | 86.67% | 0.00% | - |
| TRIBUNAL ESTATAL ELECTORAL DE SINALOA | PODERES Y AUTÓNOMOS | 65.78% | 65.78% | 0.00% | 95.56% | 42.86% | 86.67% | 0.00% | - |
| CENTRO DE CIENCIAS DE SINALOA | PARAESTATALES | 98.00% | 98.00% | 100.00% | 100.00% | 94.29% | 100.00% | 0.00% | - |
| CENTRO DE ESTUDIOS DE BACHILLERATO | PARAESTATALES | 93.78% | 93.78% | 100.00% | 95.56% | 94.29% | 86.67% | 0.00% | - |
| COLEGIO DE BACHILLERES DEL ESTADO DE SINALOA | PARAESTATALES | 100.00% | 100.00% | 100.00% | 100.00% | 100.00% | 100.00% | 0.00% | - |
| COLEGIO DE EDUCACIÓN PROFESIONAL TÉCNICA DEL ESTADO DE SINALOA | PARAESTATALES | 94.67% | 94.67% | 100.00% | 100.00% | 100.00% | 73.33% | 0.00% | - |
| COLEGIO DE ESTUDIOS CIENTÍFICOS Y TECNOLÓGICOS DEL ESTADO DE SINALOA | PARAESTATALES | 97.33% | 97.33% | 100.00% | 100.00% | 100.00% | 86.67% | 0.00% | - |
| COMISIÓN DE VIVIENDA DEL ESTADO DE SINALOA | PARAESTATALES | 100.00% | 100.00% | 100.00% | 100.00% | 100.00% | 100.00% | 0.00% | - |
| COMISIÓN ESTATAL DE AGUA POTABLE Y ALCANTARILLADO DE SINALOA | PARAESTATALES | 94.67% | 94.67% | 100.00% | 100.00% | 100.00% | 73.33% | 0.00% | - |
| COMISIÓN ESTATAL DE MEJORA REGULATORIA Y GESTIÓN EMPRESARIAL DE SINALOA | PARAESTATALES | 100.00% | 100.00% | 100.00% | 100.00% | 100.00% | 100.00% | 0.00% | - |
| CONSEJO PARA EL DESARROLLO ECONÓMICO DE SINALOA (CODESIN) | PARAESTATALES | 91.33% | 91.33% | 100.00% | 100.00% | 94.29% | 66.67% | 0.00% | - |
| DESARROLLO URBANO TRES RÍOS | PARAESTATALES | 97.33% | 97.33% | 100.00% | 100.00% | 100.00% | 86.67% | 0.00% | - |
| DIF SINALOA | PARAESTATALES | 100.00% | 100.00% | 100.00% | 100.00% | 100.00% | 100.00% | 0.00% | - |
| EL COLEGIO DE SINALOA | PARAESTATALES | 100.00% | 100.00% | 100.00% | 100.00% | 100.00% | 100.00% | 0.00% | - |
| ESCUELA NORMAL DE ESPECIALIZACIÓN DEL ESTADO DE SINALOA (ENEES) | PARAESTATALES | 95.78% | 95.78% | 100.00% | 95.56% | 100.00% | 86.67% | 0.00% | - |
| ESCUELA NORMAL DE SINALOA | PARAESTATALES | 97.33% | 97.33% | 100.00% | 100.00% | 100.00% | 86.67% | 0.00% | - |
| ESCUELA NORMAL EXPERIMENTAL DE EL FUERTE | PARAESTATALES | 93.78% | 93.78% | 100.00% | 95.56% | 94.29% | 86.67% | 0.00% | - |
| HOSPITAL CIVIL DE CULIACÁN | PARAESTATALES | 95.33% | 95.33% | 100.00% | 100.00% | 94.29% | 86.67% | 0.00% | - |
| INSTITUTO DE APOYO A LA INVESTIGACIÓN E INNOVACIÓN (INAPI) | PARAESTATALES | 92.33% | 92.33% | 100.00% | 100.00% | 85.71% | 86.67% | 0.00% | - |
| INSTITUTO DE CAPACITACIÓN PARA EL TRABAJO (ICATSIN) | PARAESTATALES | 100.00% | 100.00% | 100.00% | 100.00% | 100.00% | 100.00% | 0.00% | - |
| INSTITUTO DE CULTURA | PARAESTATALES | 74.22% | 74.22% | 0.00% | 84.44% | 85.71% | 73.33% | 0.00% | - |
| INSTITUTO DE PENSIONES DEL ESTADO DE SINALOA | PARAESTATALES | 98.00% | 98.00% | 100.00% | 100.00% | 94.29% | 100.00% | 0.00% | - |
| INSTITUTO DE SEGURIDAD Y SERVICIOS SOCIALES DE LOS TRABAJADORES DE LA EDUCACIÓN DEL ESTADO DE SINALOA | PARAESTATALES | 93.33% | 93.33% | 100.00% | 100.00% | 88.57% | 86.67% | 0.00% | - |
| INSTITUTO ESTATAL DE CIENCIAS PENALES Y SEGURIDAD PÚBLICA | PARAESTATALES | 95.78% | 95.78% | 100.00% | 95.56% | 100.00% | 86.67% | 0.00% | - |
| INSTITUTO SINALOENSE DE ACUACULTURA Y PESCAS | PARAESTATALES | 93.44% | 93.44% | 100.00% | 88.89% | 100.00% | 86.67% | 0.00% | - |
| INSTITUTO SINALOENSE DE CULTURA FÍSICA Y EL DEPORTE | PARAESTATALES | 91.11% | 91.11% | 100.00% | 95.56% | 94.29% | 73.33% | 0.00% | - |
| INSTITUTO SINALOENSE DE INFRAESTRUCTURA FÍSICA EDUCATIVA | PARAESTATALES | 97.33% | 97.33% | 100.00% | 100.00% | 100.00% | 86.67% | 0.00% | - |
| INSTITUTO SINALOENSE DE LA JUVENTUD | PARAESTATALES | 98.00% | 98.00% | 100.00% | 100.00% | 94.29% | 100.00% | 0.00% | - |
| INSTITUTO SINALOENSE DE LAS MUJERES | PARAESTATALES | 100.00% | 100.00% | 100.00% | 100.00% | 100.00% | 100.00% | 0.00% | - |
| INSTITUTO SINALOENSE PARA LA EDUCACIÓN DE LOS ADULTOS | PARAESTATALES | 98.44% | 98.44% | 100.00% | 95.56% | 100.00% | 100.00% | 0.00% | - |
| INSTITUTO TECNOLÓGICO SUPERIOR DE EL DORADO | PARAESTATALES | 94.00% | 94.00% | 100.00% | 100.00% | 82.86% | 100.00% | 0.00% | - |
| INSTITUTO TECNOLÓGICO SUPERIOR DE GUASAVE | PARAESTATALES | 97.33% | 97.33% | 100.00% | 100.00% | 100.00% | 86.67% | 0.00% | - |
| JUNTA DE ASISTENCIA PRIVADA DEL ESTADO DE SINALOA | PARAESTATALES | 95.33% | 95.33% | 100.00% | 100.00% | 94.29% | 86.67% | 0.00% | - |
| PREESFORZADOS CONCRETOS Y AGREGADOS DE SINALOA | PARAESTATALES | 97.33% | 97.33% | 100.00% | 100.00% | 100.00% | 86.67% | 0.00% | - |
| RÉGIMEN ESTATAL DE PROTECCIÓN SOCIAL EN SALUD DEL ESTADO DE SINALOA | PARAESTATALES | 95.33% | 95.33% | 100.00% | 100.00% | 94.29% | 86.67% | 0.00% | - |
| SECRETARÍA EJECUTIVA DEL SISTEMA ESTATAL Y MUNICIPAL ANTICORRUPCIÓN DEL ESTADO DE SINALOA | PARAESTATALES | 97.33% | 97.33% | 100.00% | 100.00% | 100.00% | 86.67% | 0.00% | - |
| SERVICIOS DE EDUCACIÓN PÚBLICA DEL ESTADO DE SINALOA (SEPDES) | PARAESTATALES | 88.44% | 88.44% | 100.00% | 88.89% | 85.71% | 86.67% | 0.00% | - |
| SERVICIOS DE SALUD | PARAESTATALES | 87.89% | 87.89% | 100.00% | 84.44% | 88.57% | 86.67% | 0.00% | - |
| SISTEMA SINALOENSE DE RADIO Y TELEVISIÓN | PARAESTATALES | 83.78% | 83.78% | 0.00% | 95.56% | 94.29% | 86.67% | 0.00% | - |
| UNIVERSIDAD AUTÓNOMA DE OCCIDENTE | PARAESTATALES | 91.11% | 91.11% | 100.00% | 95.56% | 94.29% | 73.33% | 0.00% | - |
| UNIVERSIDAD AUTÓNOMA DE SINALOA | PARAESTATALES | 41.11% | 41.11% | 0.00% | 88.89% | 28.57% | 0.00% | 0.00% | - |
| UNIVERSIDAD AUTÓNOMA INTERCULTURAL DE SINALOA (UAIS) | PARAESTATALES | 98.00% | 98.00% | 100.00% | 100.00% | 94.29% | 100.00% | 0.00% | - |
| UNIVERSIDAD PEDAGÓGICA DEL ESTADO DE SINALOA | PARAESTATALES | 92.67% | 92.67% | 100.00% | 100.00% | 94.29% | 73.33% | 0.00% | - |
| UNIVERSIDAD POLITÉCNICA DE SINALOA | PARAESTATALES | 83.78% | 83.78% | 0.00% | 95.56% | 94.29% | 86.67% | 0.00% | - |
| UNIVERSIDAD POLITÉCNICA DEL MAR Y LA SIERRA | PARAESTATALES | 97.33% | 97.33% | 100.00% | 100.00% | 100.00% | 86.67% | 0.00% | - |
| UNIVERSIDAD POLITÉCNICA DEL VALLES DEL EVORA | PARAESTATALES | 97.33% | 97.33% | 100.00% | 100.00% | 100.00% | 86.67% | 0.00% | - |
| UNIVERSIDAD TECNOLÓGICA DE CULIACÁN | PARAESTATALES | 94.67% | 94.67% | 100.00% | 100.00% | 100.00% | 73.33% | 0.00% | - |
| UNIVERSIDAD TECNOLÓGICA DE ESCUINAPA | PARAESTATALES | 92.67% | 92.67% | 100.00% | 100.00% | 94.29% | 73.33% | 0.00% | - |
| 25-001 AHOME | MUNICIPIOS MAYORES | 97.14% | 97.14% | 100.00% | 100.00% | 85.71% | 100.00% | 100.00% | MIF 2019 |
| 25-002 ANGOSTURA | MUNICIPIOS MAYORES | 16.90% | 35.64% | 22.22% | 95.56% | 14.29% | 0.00% | 0.00% | 4.41% |

| NOMBRE DEL ENTE PÚBLICO | CLASIFICACIÓN DEL ENTE EN SEVAC | RESULTADO GLOBAL | D. TRANSPARENCIA | D.1 PUBLICAR TÍTULO V | D.2 PUBLICAR CONTENIDO CONTABLE | D.3 PUBLICAR CONTENIDO PRESUPUESTARIO | D.4 PUBLICAR CONTENIDO PROGRAMÁTICO | D.5 PUBLICAR OTRAS OBLIGACIONES | E. CUENTA PÚBLICA |
|---|---------------------------------|------------------|------------------|-----------------------|---------------------------------|---------------------------------------|-------------------------------------|---------------------------------|-------------------|
| 25-003 BADIRAGUATO | MUNICIPIOS MAYORES | 65.17% | 73.38% | 57.78% | 95.56% | 88.57% | 86.67% | 0.00% | 59.70% |
| 25-004 CONCORDIA | MUNICIPIOS MAYORES | 95.04% | 91.72% | 88.89% | 100.00% | 100.00% | 86.67% | 50.00% | 97.25% |
| 25-005 COSALA | MUNICIPIOS MAYORES | 69.54% | 52.91% | 0.00% | 95.56% | 94.29% | 86.67% | 30.00% | 80.63% |
| 25-006 CULIACÁN | MUNICIPIOS MAYORES | 92.39% | 92.39% | 88.89% | 100.00% | 100.00% | 73.33% | 90.00% | MIF 2019 |
| 25-007 CHOIX | MUNICIPIOS MAYORES | 67.40% | 63.60% | 33.33% | 95.56% | 88.57% | 86.67% | 0.00% | 69.93% |
| 25-008 ELOTA | MUNICIPIOS MAYORES | 71.00% | 78.05% | 66.67% | 100.00% | 88.57% | 86.67% | 0.00% | 66.31% |
| 25-009 ESCUINAPA | MUNICIPIOS MAYORES | 94.53% | 90.58% | 88.89% | 100.00% | 94.29% | 86.67% | 50.00% | 97.16% |
| 25-010 EL FUERTE | MUNICIPIOS MAYORES | 42.92% | 58.38% | 22.22% | 84.44% | 88.57% | 86.67% | 40.00% | 32.62% |
| 25-011 GUASAVE | MUNICIPIOS MAYORES | 89.72% | 93.06% | 88.89% | 100.00% | 100.00% | 100.00% | 50.00% | 87.49% |
| 25-012 MAZATLÁN | MUNICIPIOS MAYORES | 79.38% | 79.38% | 66.67% | 100.00% | 88.57% | 100.00% | 0.00% | MIF 2019 |
| 25-013 MOCORITO | MUNICIPIOS MAYORES | 64.62% | 73.44% | 55.56% | 95.56% | 100.00% | 73.33% | 0.00% | 58.74% |
| 25-014 ROSARIO | MUNICIPIOS MAYORES | 79.69% | 89.97% | 84.44% | 100.00% | 94.29% | 73.33% | 100.00% | 72.83% |
| 25-015 SALVADOR ALVARADO | MUNICIPIOS MAYORES | 94.87% | 92.56% | 88.89% | 100.00% | 100.00% | 100.00% | 40.00% | 96.41% |
| 25-016 SAN IGNACIO | MUNICIPIOS MAYORES | 77.59% | 75.03% | 66.67% | 95.56% | 85.71% | 73.33% | 0.00% | 79.29% |
| 25-017 SINALOA | MUNICIPIOS MAYORES | 17.53% | 43.83% | 20.00% | 37.78% | 88.57% | 86.67% | 0.00% | 0.00% |
| 25-018 NAVOLATO | MUNICIPIOS MAYORES | 74.22% | 77.41% | 62.22% | 100.00% | 94.29% | 86.67% | 0.00% | 72.09% |
| ACUARIO MAZATLÁN | PARAMUNICIPALES MAYORES | 97.89% | 97.89% | 100.00% | 97.78% | 100.00% | 93.33% | 0.00% | - |
| CENTRO DEPORTIVO Y RECREATIVO BENITO JUÁREZ DE MAZATLÁN | PARAMUNICIPALES MAYORES | 95.33% | 95.33% | 100.00% | 100.00% | 94.29% | 86.67% | 0.00% | - |
| CIUDAD DEPORTIVA CENTENARIO | PARAMUNICIPALES MAYORES | 96.56% | 96.56% | 100.00% | 97.78% | 100.00% | 86.67% | 0.00% | - |
| COMISION MUNICIPAL DE DESARROLLO DE CENTROS POBLADOS DE AHOME | PARAMUNICIPALES MAYORES | 97.33% | 97.33% | 100.00% | 100.00% | 100.00% | 86.67% | 0.00% | - |
| COMISION MUNICIPAL DE DESARROLLO DE CENTROS POBLADOS DE CULIACÁN | PARAMUNICIPALES MAYORES | 100.00% | 100.00% | 100.00% | 100.00% | 100.00% | 100.00% | 0.00% | - |
| COMISION MUNICIPAL DE DESARROLLO DE CENTROS POBLADOS DE SALVADOR ALVARADO | PARAMUNICIPALES MAYORES | 93.44% | 93.44% | 100.00% | 88.89% | 100.00% | 86.67% | 0.00% | - |
| CONSEJO MUNICIPAL DE SEGURIDAD PUBLICA DE MAZATLÁN | PARAMUNICIPALES MAYORES | 97.33% | 97.33% | 100.00% | 100.00% | 100.00% | 86.67% | 0.00% | - |
| DESARROLLO INTEGRAL DE LA FAMILIA DE BADIRAGUATO | PARAMUNICIPALES MAYORES | 95.33% | 95.33% | 100.00% | 100.00% | 94.29% | 86.67% | 0.00% | - |
| DESARROLLO INTEGRAL DE LA FAMILIA DE CONCORDIA | PARAMUNICIPALES MAYORES | 97.33% | 97.33% | 100.00% | 100.00% | 100.00% | 86.67% | 0.00% | - |
| DESARROLLO INTEGRAL PARA LA FAMILIA COSALA | PARAMUNICIPALES MAYORES | 95.78% | 95.78% | 100.00% | 95.56% | 100.00% | 86.67% | 0.00% | - |
| DESARROLLO URBANO RIO SINALOA | PARAMUNICIPALES MAYORES | 97.33% | 97.33% | 100.00% | 100.00% | 100.00% | 86.67% | 0.00% | - |
| INSTITUTO DE VIVIENDA DEL MUNICIPIO DE CULIACAN | PARAMUNICIPALES MAYORES | 100.00% | 100.00% | 100.00% | 100.00% | 100.00% | 100.00% | 0.00% | - |
| INSTITUTO MIA | PARAMUNICIPALES MAYORES | 93.78% | 93.78% | 100.00% | 95.56% | 94.29% | 86.67% | 0.00% | - |
| INSTITUTO MUNICIPAL DE ARTE Y CULTURA DE AHOME | PARAMUNICIPALES MAYORES | 97.33% | 97.33% | 100.00% | 100.00% | 100.00% | 86.67% | 0.00% | - |
| INSTITUTO MUNICIPAL DE CULTURA DE CULIACAN | PARAMUNICIPALES MAYORES | 66.67% | 66.67% | 100.00% | 80.00% | 51.43% | 53.33% | 0.00% | - |
| INSTITUTO MUNICIPAL DE CULTURA DE SALVADOR ALVARADO | PARAMUNICIPALES MAYORES | 98.44% | 98.44% | 100.00% | 95.56% | 100.00% | 100.00% | 0.00% | - |
| INSTITUTO MUNICIPAL DE CULTURA TURISMO Y ARTE DE MAZATLAN | PARAMUNICIPALES MAYORES | 100.00% | 100.00% | 100.00% | 100.00% | 100.00% | 100.00% | 0.00% | - |
| INSTITUTO MUNICIPAL DE EL DEPORTE DE EL FUERTE | PARAMUNICIPALES MAYORES | 93.78% | 93.78% | 100.00% | 95.56% | 94.29% | 86.67% | 0.00% | - |
| INSTITUTO MUNICIPAL DE LA CULTURA DE COSALA | PARAMUNICIPALES MAYORES | 95.78% | 95.78% | 100.00% | 95.56% | 100.00% | 86.67% | 0.00% | - |
| INSTITUTO MUNICIPAL DE LA CULTURA DE ELOTA | PARAMUNICIPALES MAYORES | 100.00% | 100.00% | 100.00% | 100.00% | 100.00% | 100.00% | 0.00% | - |
| INSTITUTO MUNICIPAL DE LA JUVENTUD ALVARADENSE | PARAMUNICIPALES MAYORES | 95.78% | 95.78% | 100.00% | 95.56% | 100.00% | 86.67% | 0.00% | - |
| INSTITUTO MUNICIPAL DE LA JUVENTUD DE AHOME | PARAMUNICIPALES MAYORES | 97.33% | 97.33% | 100.00% | 100.00% | 100.00% | 86.67% | 0.00% | - |
| INSTITUTO MUNICIPAL DE LA JUVENTUD DE COSALA | PARAMUNICIPALES MAYORES | 93.78% | 93.78% | 100.00% | 95.56% | 94.29% | 86.67% | 0.00% | - |
| INSTITUTO MUNICIPAL DE LA JUVENTUD DE CULIACÁN | PARAMUNICIPALES MAYORES | 97.33% | 97.33% | 100.00% | 100.00% | 100.00% | 86.67% | 0.00% | - |
| INSTITUTO MUNICIPAL DE LA JUVENTUD DE EL FUERTE | PARAMUNICIPALES MAYORES | 93.78% | 93.78% | 100.00% | 95.56% | 94.29% | 86.67% | 0.00% | - |
| INSTITUTO MUNICIPAL DE LA JUVENTUD DE ELOTA | PARAMUNICIPALES MAYORES | 97.33% | 97.33% | 100.00% | 100.00% | 100.00% | 86.67% | 0.00% | - |
| INSTITUTO MUNICIPAL DE LA JUVENTUD DE GUASAVE | PARAMUNICIPALES MAYORES | 95.33% | 95.33% | 100.00% | 100.00% | 94.29% | 86.67% | 0.00% | - |
| INSTITUTO MUNICIPAL DE LA JUVENTUD DE MAZATLAN | PARAMUNICIPALES MAYORES | 97.33% | 97.33% | 100.00% | 100.00% | 100.00% | 86.67% | 0.00% | - |
| INSTITUTO MUNICIPAL DE LA MUJER DE EL FUERTE | PARAMUNICIPALES MAYORES | 83.78% | 83.78% | 0.00% | 95.56% | 94.29% | 86.67% | 0.00% | - |
| INSTITUTO MUNICIPAL DE LAS MUJERES AHOME | PARAMUNICIPALES MAYORES | 95.33% | 95.33% | 100.00% | 100.00% | 94.29% | 86.67% | 0.00% | - |
| INSTITUTO MUNICIPAL DE LAS MUJERES DE COSALA | PARAMUNICIPALES MAYORES | 95.78% | 95.78% | 100.00% | 95.56% | 100.00% | 86.67% | 0.00% | - |
| INSTITUTO MUNICIPAL DE LAS MUJERES DE CULIACÁN | PARAMUNICIPALES MAYORES | 95.33% | 95.33% | 100.00% | 100.00% | 94.29% | 86.67% | 0.00% | - |
| INSTITUTO MUNICIPAL DE LAS MUJERES DE ELOTA | PARAMUNICIPALES MAYORES | 97.33% | 97.33% | 100.00% | 100.00% | 100.00% | 86.67% | 0.00% | - |
| INSTITUTO MUNICIPAL DE LAS MUJERES DE SALVADOR ALVARADO | PARAMUNICIPALES MAYORES | 95.78% | 95.78% | 100.00% | 95.56% | 100.00% | 86.67% | 0.00% | - |
| INSTITUTO MUNICIPAL DE LAS MUJERES GUASAVE | PARAMUNICIPALES MAYORES | 97.33% | 97.33% | 100.00% | 100.00% | 100.00% | 86.67% | 0.00% | - |
| INSTITUTO MUNICIPAL DE LAS MUJERES IAS | PARAMUNICIPALES MAYORES | 97.33% | 97.33% | 100.00% | 100.00% | 100.00% | 86.67% | 0.00% | - |
| INSTITUTO MUNICIPAL DE PLANEACION DE GUASAVE | PARAMUNICIPALES MAYORES | 93.78% | 93.78% | 100.00% | 95.56% | 94.29% | 86.67% | 0.00% | - |
| INSTITUTO MUNICIPAL DE PLANEACIÓN DE MAZATLAN | PARAMUNICIPALES MAYORES | 100.00% | 100.00% | 100.00% | 100.00% | 100.00% | 100.00% | 0.00% | - |
| INSTITUTO MUNICIPAL DE PLANEACIÓN URBANA DE CULIACÁN | PARAMUNICIPALES MAYORES | 97.33% | 97.33% | 100.00% | 100.00% | 100.00% | 86.67% | 0.00% | - |
| INSTITUTO MUNICIPAL DE PLANEACION URBANA DE SALVADOR ALVARADO | PARAMUNICIPALES MAYORES | 89.67% | 89.67% | 100.00% | 100.00% | 85.71% | 73.33% | 0.00% | - |
| INSTITUTO MUNICIPAL DEL DEPORTE DE AHOME I.A.S. | PARAMUNICIPALES MAYORES | 95.78% | 95.78% | 100.00% | 95.56% | 100.00% | 86.67% | 0.00% | - |
| INSTITUTO MUNICIPAL DEL DEPORTE DE GUASAVE | PARAMUNICIPALES MAYORES | 97.33% | 97.33% | 100.00% | 100.00% | 100.00% | 86.67% | 0.00% | - |
| INSTITUTO MUNICIPAL DEL DEPORTE MAZATLAN | PARAMUNICIPALES MAYORES | 97.33% | 97.33% | 100.00% | 100.00% | 100.00% | 86.67% | 0.00% | - |



RESULTADOS DEL PERIODO 3 DE 2019
SINALOA

| NOMBRE DEL ENTE PÚBLICO | CLASIFICACIÓN DEL ENTE EN SEVAC | RESULTADO GLOBAL | D. TRANSPARENCIA | D.1 PUBLICAR TÍTULO V | D.2 PUBLICAR CONTENIDO CONTABLE | D.3 PUBLICAR CONTENIDO PRESUPUESTARIO | D.4 PUBLICAR CONTENIDO PROGRAMÁTICO | D.5 PUBLICAR OTRAS OBLIGACIONES | E. CUENTA PÚBLICA |
|--|---------------------------------|------------------|------------------|-----------------------|---------------------------------|---------------------------------------|-------------------------------------|---------------------------------|-------------------|
| INSTITUTO MUNICIPAL DEL DEPORTE Y CULTURA FISICA DE BADIRAGUATO | PARAMUNICIPALES MAYORES | 94.56% | 94.56% | 100.00% | 97.78% | 94.29% | 86.67% | 0.00% | - |
| INSTITUTO MUNICIPAL DEL DEPORTE Y CULTURA FISICA DE COSALA | PARAMUNICIPALES MAYORES | 88.78% | 88.78% | 100.00% | 95.56% | 80.00% | 86.67% | 0.00% | - |
| INSTITUTO MUNICIPAL DEL DEPORTE Y LA CULTURA FISICA DE CULIACÁN | PARAMUNICIPALES MAYORES | 97.33% | 97.33% | 100.00% | 100.00% | 100.00% | 86.67% | 0.00% | - |
| INSTITUTO MUNICIPAL DEL DEPORTE Y LA CULTURA FISICA DE ELOTA | PARAMUNICIPALES MAYORES | 94.67% | 94.67% | 100.00% | 100.00% | 100.00% | 73.33% | 0.00% | - |
| INSTITUTO MUNICIPAL DEL DEPORTE Y LA CULTURA FISICA DE SALVADOR ALVARADO | PARAMUNICIPALES MAYORES | 98.44% | 98.44% | 100.00% | 95.56% | 100.00% | 100.00% | 0.00% | - |
| INSTITUTO MUNICIPAL DE PLANEACION DE AHOME | PARAMUNICIPALES MAYORES | 100.00% | 100.00% | 100.00% | 100.00% | 100.00% | 100.00% | 0.00% | - |
| INSTITUTO PARA LA PREVENCIÓN DE ADICCIONES DEL MUNICIPIO DE AHOME | PARAMUNICIPALES MAYORES | 94.33% | 94.33% | 100.00% | 100.00% | 91.43% | 86.67% | 0.00% | - |
| JUNTA DE AGUA POTABLE Y ALCANTARILLADO DE ESCUINAPA | PARAMUNICIPALES MAYORES | 0.00% | 0.00% | 0.00% | 0.00% | 0.00% | 0.00% | 0.00% | - |
| JUNTA DE AGUA POTABLE Y ALCANTARILLADO DEL MUNICIPIO DE AHOME | PARAMUNICIPALES MAYORES | 94.56% | 94.56% | 100.00% | 97.78% | 94.29% | 86.67% | 0.00% | - |
| JUNTA DE AGUA POTABLE Y ALCANTARILLADO DEL MUNICIPIO DE CHOIX | PARAMUNICIPALES MAYORES | 94.56% | 94.56% | 100.00% | 97.78% | 94.29% | 86.67% | 0.00% | - |
| JUNTA MUNICIPAL DE AGUA POTABLE Y ALCANTARILLADO DEL MUNICIPIO DE ELOTA | PARAMUNICIPALES MAYORES | 100.00% | 100.00% | 100.00% | 100.00% | 100.00% | 100.00% | 0.00% | - |
| JUNTA MUNICIPAL DE AGUA POTABLE Y ALCANTARILLADO DE ANGOSTURA | PARAMUNICIPALES MAYORES | 95.78% | 95.78% | 100.00% | 95.56% | 100.00% | 86.67% | 0.00% | - |
| JUNTA MUNICIPAL DE AGUA POTABLE Y ALCANTARILLADO DE BADIRAGUATO | PARAMUNICIPALES MAYORES | 93.78% | 93.78% | 100.00% | 95.56% | 94.29% | 86.67% | 0.00% | - |
| JUNTA MUNICIPAL DE AGUA POTABLE Y ALCANTARILLADO DE CONCORDIA | PARAMUNICIPALES MAYORES | 97.33% | 97.33% | 100.00% | 100.00% | 100.00% | 86.67% | 0.00% | - |
| JUNTA MUNICIPAL DE AGUA POTABLE Y ALCANTARILLADO DE COSALA | PARAMUNICIPALES MAYORES | 96.56% | 96.56% | 100.00% | 97.78% | 100.00% | 86.67% | 0.00% | - |
| JUNTA MUNICIPAL DE AGUA POTABLE Y ALCANTARILLADO DE CULIACÁN | PARAMUNICIPALES MAYORES | 97.33% | 97.33% | 100.00% | 100.00% | 100.00% | 86.67% | 0.00% | - |
| JUNTA MUNICIPAL DE AGUA POTABLE Y ALCANTARILLADO DE GUASAVE | PARAMUNICIPALES MAYORES | 100.00% | 100.00% | 100.00% | 100.00% | 100.00% | 100.00% | 0.00% | - |
| JUNTA MUNICIPAL DE AGUA POTABLE Y ALCANTARILLADO DE MAZATLAN SINALOA | PARAMUNICIPALES MAYORES | 93.78% | 93.78% | 100.00% | 95.56% | 94.29% | 86.67% | 0.00% | - |
| JUNTA MUNICIPAL DE AGUA POTABLE Y ALCANTARILLADO DE MOCORITO | PARAMUNICIPALES MAYORES | 92.78% | 92.78% | 100.00% | 95.56% | 91.43% | 86.67% | 0.00% | - |
| JUNTA MUNICIPAL DE AGUA POTABLE Y ALCANTARILLADO DE NAVOLATO | PARAMUNICIPALES MAYORES | 95.33% | 95.33% | 100.00% | 100.00% | 94.29% | 86.67% | 0.00% | - |
| JUNTA MUNICIPAL DE AGUA POTABLE Y ALCANTARILLADO DE ROSARIO SINALOA | PARAMUNICIPALES MAYORES | 95.33% | 95.33% | 100.00% | 100.00% | 94.29% | 86.67% | 0.00% | - |
| JUNTA MUNICIPAL DE AGUA POTABLE Y ALCANTARILLADO DE SALVADOR ALVARADO | PARAMUNICIPALES MAYORES | 93.78% | 93.78% | 100.00% | 95.56% | 94.29% | 86.67% | 0.00% | - |
| JUNTA MUNICIPAL DE AGUA POTABLE Y ALCANTARILLADO DE SAN IGNACIO | PARAMUNICIPALES MAYORES | 97.33% | 97.33% | 100.00% | 100.00% | 100.00% | 86.67% | 0.00% | - |
| JUNTA MUNICIPAL DE AGUA POTABLE Y ALCANTARILLADO DEL MUNICIPIO DE EL FUERTE | PARAMUNICIPALES MAYORES | 88.44% | 88.44% | 100.00% | 88.89% | 85.71% | 86.67% | 0.00% | - |
| JUNTA MUNICIPAL DE AGUA Y ALCANTARILLADO DE SINALOA | PARAMUNICIPALES MAYORES | 84.78% | 84.78% | 100.00% | 95.56% | 68.57% | 86.67% | 0.00% | - |
| LA CRÓNICA DE CULIACÁN | PARAMUNICIPALES MAYORES | 97.33% | 97.33% | 100.00% | 100.00% | 100.00% | 86.67% | 0.00% | - |
| OPERADORA Y ADMINISTRADORA DE PLAYAS MAZATLÁN | PARAMUNICIPALES MAYORES | 97.33% | 97.33% | 100.00% | 100.00% | 100.00% | 86.67% | 0.00% | - |
| PARQUE LICENCIADO ERNESTO MILLÁN ESCALANTE | PARAMUNICIPALES MAYORES | 95.33% | 95.33% | 100.00% | 100.00% | 94.29% | 86.67% | 0.00% | - |
| RASTROS DEL MUNICIPIO DE CULIACÁN | PARAMUNICIPALES MAYORES | 93.78% | 93.78% | 100.00% | 95.56% | 94.29% | 86.67% | 0.00% | - |
| SISTEMA DIF MOCORITO | PARAMUNICIPALES MAYORES | 93.78% | 93.78% | 100.00% | 95.56% | 94.29% | 86.67% | 0.00% | - |
| SISTEMA MUNICIPAL PARA EL DESARROLLO INTEGRAL DE LA FAMILIA DEL MUNICIPIO DE ANGOSTURA | PARAMUNICIPALES MAYORES | 81.89% | 81.89% | 0.00% | 84.44% | 100.00% | 86.67% | 0.00% | - |
| SISTEMA MUNICIPAL DIF ROSARIO | PARAMUNICIPALES MAYORES | 97.33% | 97.33% | 100.00% | 100.00% | 100.00% | 86.67% | 0.00% | - |
| SISTEMA MUNICIPAL PARA EL DESARROLLO INTEGRAL DE LA FAMILIA | PARAMUNICIPALES MAYORES | 93.78% | 93.78% | 100.00% | 95.56% | 94.29% | 86.67% | 0.00% | - |
| SISTEMA MUNICIPAL PARA EL DESARROLLO INTEGRAL DE LA FAMILIA DEL MUNICIPIO DE ESCUINAPA DE HGO. | PARAMUNICIPALES MAYORES | 97.33% | 97.33% | 100.00% | 100.00% | 100.00% | 86.67% | 0.00% | - |
| SISTEMA MUNICIPAL PARA EL DESARROLLO INTEGRAL DE LA FAMILIA DE ELOTA | PARAMUNICIPALES MAYORES | 97.33% | 97.33% | 100.00% | 100.00% | 100.00% | 86.67% | 0.00% | - |
| SISTEMA MUNICIPAL PARA EL DESARROLLO INTEGRAL DE LA FAMILIA DEL MUNICIPIO DE GUASAVE | PARAMUNICIPALES MAYORES | 93.78% | 93.78% | 100.00% | 95.56% | 94.29% | 86.67% | 0.00% | - |
| SISTEMA MUNICIPAL PARA EL DESARROLLO INTEGRAL DE LA FAMILIA DEL MUNICIPIO DE MAZATLÁN | PARAMUNICIPALES MAYORES | 100.00% | 100.00% | 100.00% | 100.00% | 100.00% | 100.00% | 0.00% | - |
| SISTEMA MUNICIPAL PARA EL DIF DEL MUNICIPIO DE CHOIX SINALOA | PARAMUNICIPALES MAYORES | 95.33% | 95.33% | 100.00% | 100.00% | 94.29% | 86.67% | 0.00% | - |
| SISTEMA MUNICIPAL PARA EL DIF DEL MUNICIPIO DE NAVOLATO | PARAMUNICIPALES MAYORES | 94.56% | 94.56% | 100.00% | 97.78% | 94.29% | 86.67% | 0.00% | - |
| SISTEMA MUNICIPAL PARA EL DIF DEL MUNICIPIO DE SALVADOR ALVARADO | PARAMUNICIPALES MAYORES | 93.78% | 93.78% | 100.00% | 95.56% | 94.29% | 86.67% | 0.00% | - |
| SISTEMA PARA EL DESARROLLO INTEGRAL DE LA FAMILIA DE SAN IGNACIO | PARAMUNICIPALES MAYORES | 97.33% | 97.33% | 100.00% | 100.00% | 100.00% | 86.67% | 0.00% | - |
| SISTEMA PARA EL DESARROLLO INTEGRAL DE LA FAMILIA DEL MUNICIPIO | PARAMUNICIPALES MAYORES | 95.33% | 95.33% | 100.00% | 100.00% | 94.29% | 86.67% | 0.00% | - |
| SISTEMA PARA EL DESARROLLO INTEGRAL DE LA FAMILIA DEL MUNICIPIO DE CULIACAN SINALOA | PARAMUNICIPALES MAYORES | 97.33% | 97.33% | 100.00% | 100.00% | 100.00% | 86.67% | 0.00% | - |
| SISTEMA PARA EL DESARROLLO INTEGRAL DE LA FAMILIA DEL MUNICIPIO DE SINALOA | PARAMUNICIPALES MAYORES | 83.44% | 83.44% | 100.00% | 88.89% | 71.43% | 86.67% | 0.00% | - |
| ZOOLOGICO DE CULIACÁN | PARAMUNICIPALES MAYORES | 97.33% | 97.33% | 100.00% | 100.00% | 100.00% | 86.67% | 0.00% | - |

| NOMBRE DEL ENTE PÚBLICO | CLASIFICACIÓN DEL ENTE EN SEVAC | RESULTADO GLOBAL | D. TRANSPARENCIA | D.1 PUBLICAR TÍTULO V | D.2 PUBLICAR CONTENIDO CONTABLE | D.3 PUBLICAR CONTENIDO PRESUPUESTARIO | D.4 PUBLICAR CONTENIDO PROGRAMÁTICO | D.5 PUBLICAR OTRAS OBLIGACIONES | E. CUENTA PÚBLICA |
|---|---------------------------------|------------------|------------------|-----------------------|---------------------------------|---------------------------------------|-------------------------------------|---------------------------------|-------------------|
| GOBIERNO DEL ESTADO DE SONORA | PODER EJECUTIVO ESTATAL | 100.00% | 100.00% | 100.00% | 100.00% | 100.00% | 100.00% | 100.00% | 100.00% |
| COMISIÓN ESTATAL DE DERECHOS HUMANOS DE SONORA | PODERES Y AUTÓNOMOS | 98.00% | 98.00% | 100.00% | 100.00% | 94.29% | 100.00% | 0.00% | - |
| CONSEJO CIUDADANO DEL TRANSPORTE PUBLICO SUSTENTABLE DEL ESTADO DE SONORA | PODERES Y AUTÓNOMOS | 100.00% | 100.00% | 100.00% | 100.00% | 100.00% | 100.00% | 0.00% | - |
| FISCALÍA GENERAL DE JUSTICIA DEL ESTADO | PODERES Y AUTÓNOMOS | 100.00% | 100.00% | 100.00% | 100.00% | 100.00% | 100.00% | 0.00% | - |
| INSTITUTO ESTATAL ELECTORAL Y DE PARTICIPACIÓN CIUDADANA | PODERES Y AUTÓNOMOS | 98.67% | 98.67% | 100.00% | 100.00% | 100.00% | 93.33% | 0.00% | - |
| INSTITUTO SONORENSE DE TRANSPARENCIA ACCESO A LA INFORMACIÓN PÚBLICA Y PROTECCIÓN DE DATOS PERSONALES | PODERES Y AUTÓNOMOS | 100.00% | 100.00% | 100.00% | 100.00% | 100.00% | 100.00% | 0.00% | - |
| INSTITUTO SUPERIOR DE AUDITORÍA Y FISCALIZACIÓN | PODERES Y AUTÓNOMOS | 100.00% | 100.00% | 100.00% | 100.00% | 100.00% | 100.00% | 0.00% | - |
| PODER JUDICIAL DEL ESTADO DE SONORA | PODERES Y AUTÓNOMOS | 100.00% | 100.00% | 100.00% | 100.00% | 100.00% | 100.00% | 0.00% | - |
| PODER LEGISLATIVO DEL ESTADO DE SONORA | PODERES Y AUTÓNOMOS | 100.00% | 100.00% | 100.00% | 100.00% | 100.00% | 100.00% | 0.00% | - |
| TRIBUNAL DE JUSTICIA ADMINISTRATIVA DEL ESTADO DE SONORA | PODERES Y AUTÓNOMOS | 97.11% | 97.11% | 100.00% | 95.56% | 100.00% | 93.33% | 0.00% | - |
| TRIBUNAL ESTATAL ELECTORAL DE SONORA | PODERES Y AUTÓNOMOS | 100.00% | 100.00% | 100.00% | 100.00% | 100.00% | 100.00% | 0.00% | - |
| UNIVERSIDAD DE SONORA | PODERES Y AUTÓNOMOS | 100.00% | 100.00% | 100.00% | 100.00% | 100.00% | 100.00% | 0.00% | - |
| ADMINISTRACIÓN PORTUARIA INTEGRAL DE SONORA S.A. DE C.V. | PARAESTATALES | 100.00% | 100.00% | 100.00% | 100.00% | 100.00% | 100.00% | 0.00% | - |
| CENTRO DE EVALUACIÓN Y CONTROL DE CONFIANZA | PARAESTATALES | 64.00% | 64.00% | 100.00% | 60.00% | 60.00% | 60.00% | 0.00% | - |
| CENTRO ESTATAL DE TRASPLANTES | PARAESTATALES | 28.89% | 28.89% | 0.00% | 44.44% | 22.86% | 26.67% | 0.00% | - |
| CENTRO REGIONAL DE FORMACIÓN PROFESIONAL DOCENTE DE SONORA | PARAESTATALES | 100.00% | 100.00% | 100.00% | 100.00% | 100.00% | 100.00% | 0.00% | - |
| COLEGIO DE BACHILLERES DEL ESTADO DE SONORA | PARAESTATALES | 100.00% | 100.00% | 100.00% | 100.00% | 100.00% | 100.00% | 0.00% | - |
| COLEGIO DE EDUCACIÓN PROFESIONAL TÉCNICA DEL ESTADO DE SONORA | PARAESTATALES | 94.67% | 94.67% | 60.00% | 100.00% | 100.00% | 93.33% | 0.00% | - |
| COLEGIO DE ESTUDIOS CIENTÍFICOS Y TECNOLÓGICOS DEL ESTADO DE SONORA | PARAESTATALES | 100.00% | 100.00% | 100.00% | 100.00% | 100.00% | 100.00% | 0.00% | - |
| COMISIÓN DE ECOLOGÍA Y DESARROLLO SUSTENTABLE DEL ESTADO DE SONORA | PARAESTATALES | 100.00% | 100.00% | 100.00% | 100.00% | 100.00% | 100.00% | 0.00% | - |
| COMISIÓN DE ENERGÍA DEL ESTADO DE SONORA | PARAESTATALES | 93.89% | 93.89% | 60.00% | 97.78% | 100.00% | 93.33% | 0.00% | - |
| COMISIÓN DE FOMENTO AL TURISMO DEL ESTADO DE SONORA | PARAESTATALES | 94.11% | 94.11% | 100.00% | 88.89% | 94.29% | 100.00% | 0.00% | - |
| COMISIÓN DE VIVIENDA DEL ESTADO DE SONORA | PARAESTATALES | 100.00% | 100.00% | 100.00% | 100.00% | 100.00% | 100.00% | 0.00% | - |
| COMISIÓN DEL DEPORTE DEL ESTADO DE SONORA | PARAESTATALES | 100.00% | 100.00% | 100.00% | 100.00% | 100.00% | 100.00% | 0.00% | - |
| COMISIÓN ESTATAL DEL AGUA | PARAESTATALES | 98.67% | 98.67% | 100.00% | 100.00% | 100.00% | 93.33% | 0.00% | - |
| COMISIÓN ESTATAL PARA EL DESARROLLO DE LOS PUEBLOS Y COMUNIDADES INDÍGENAS | PARAESTATALES | 98.67% | 98.67% | 100.00% | 100.00% | 100.00% | 93.33% | 0.00% | - |
| CONSEJO ESTATAL DE CIENCIA Y TECNOLOGÍA | PARAESTATALES | 98.67% | 98.67% | 100.00% | 100.00% | 100.00% | 93.33% | 0.00% | - |
| CONSEJO ESTATAL DE CONCERTACIÓN PARA LA OBRA PÚBLICA | PARAESTATALES | 90.00% | 90.00% | 0.00% | 100.00% | 100.00% | 100.00% | 0.00% | - |
| CONSEJO SONORENSE REGULADOR DEL BACANORA | PARAESTATALES | 98.67% | 98.67% | 100.00% | 100.00% | 100.00% | 93.33% | 0.00% | - |
| COORDINACIÓN ESTATAL DE PROTECCIÓN CIVIL | PARAESTATALES | 98.67% | 98.67% | 100.00% | 100.00% | 100.00% | 93.33% | 0.00% | - |
| EL COLEGIO DE SONORA | PARAESTATALES | 80.00% | 80.00% | 80.00% | 80.00% | 80.00% | 80.00% | 0.00% | - |
| FIDEICOMISO FONDO REVOLVENTE SONORA | PARAESTATALES | 98.67% | 98.67% | 100.00% | 100.00% | 100.00% | 93.33% | 0.00% | - |
| FIDEICOMISO MAESTRO PARA EL FINANCIAMIENTO DEL SECTOR AGROPECUARIO EN SONORA. AGROSON" | PARAESTATALES | 100.00% | 100.00% | 100.00% | 100.00% | 100.00% | 100.00% | 0.00% | - |
| FIDEICOMISO PUENTE COLORADO | PARAESTATALES | 100.00% | 100.00% | 100.00% | 100.00% | 100.00% | 100.00% | 0.00% | - |
| FINANCIERA PARA EL DESARROLLO ECONÓMICO DE SONORA (FIDESON) | PARAESTATALES | 76.11% | 76.11% | 100.00% | 88.89% | 100.00% | 0.00% | 0.00% | - |
| FONDO DE OPERACIÓN DE OBRAS SONORA SI | PARAESTATALES | 98.67% | 98.67% | 100.00% | 100.00% | 100.00% | 93.33% | 0.00% | - |
| FONDO ESTATAL PARA LA MODERNIZACIÓN DEL TRANSPORTE | PARAESTATALES | 100.00% | 100.00% | 100.00% | 100.00% | 100.00% | 100.00% | 0.00% | - |
| INSTITUTO DE ACUACULTURA DEL ESTADO DE SONORA O.P.D. | PARAESTATALES | 100.00% | 100.00% | 100.00% | 100.00% | 100.00% | 100.00% | 0.00% | - |
| INSTITUTO DE BECAS Y CRÉDITO EDUCATIVO DEL ESTADO DE SONORA | PARAESTATALES | 100.00% | 100.00% | 100.00% | 100.00% | 100.00% | 100.00% | 0.00% | - |
| INSTITUTO DE CAPACITACIÓN PARA EL TRABAJO DEL ESTADO DE SONORA | PARAESTATALES | 88.67% | 88.67% | 0.00% | 100.00% | 100.00% | 93.33% | 0.00% | - |
| INSTITUTO DE SEGURIDAD Y SERVICIOS DE LOS TRABAJADORES DEL ESTADO DE SONORA | PARAESTATALES | 78.67% | 78.67% | 80.00% | 80.00% | 80.00% | 73.33% | 0.00% | - |
| INSTITUTO SONORENSE DE CULTURA | PARAESTATALES | 100.00% | 100.00% | 100.00% | 100.00% | 100.00% | 100.00% | 0.00% | - |
| INSTITUTO SONORENSE DE EDUCACIÓN PARA LOS ADULTOS | PARAESTATALES | 100.00% | 100.00% | 100.00% | 100.00% | 100.00% | 100.00% | 0.00% | - |
| INSTITUTO SONORENSE DE INFRAESTRUCTURA EDUCATIVA | PARAESTATALES | 90.00% | 90.00% | 0.00% | 100.00% | 100.00% | 100.00% | 0.00% | - |
| INSTITUTO SONORENSE DE LA JUVENTUD | PARAESTATALES | 100.00% | 100.00% | 100.00% | 100.00% | 100.00% | 100.00% | 0.00% | - |
| INSTITUTO SONORENSE DE LAS MUJERES | PARAESTATALES | 100.00% | 100.00% | 100.00% | 100.00% | 100.00% | 100.00% | 0.00% | - |
| INSTITUTO SUPERIOR DE SEGURIDAD PÚBLICA DEL ESTADO | PARAESTATALES | 90.00% | 90.00% | 0.00% | 100.00% | 100.00% | 100.00% | 0.00% | - |
| INSTITUTO TECNOLÓGICO DE SONORA | PARAESTATALES | 100.00% | 100.00% | 100.00% | 100.00% | 100.00% | 100.00% | 0.00% | - |
| INSTITUTO TECNOLÓGICO SUPERIOR DE CAJEME | PARAESTATALES | 100.00% | 100.00% | 100.00% | 100.00% | 100.00% | 100.00% | 0.00% | - |
| INSTITUTO TECNOLÓGICO SUPERIOR DE CANANEA | PARAESTATALES | 90.00% | 90.00% | 0.00% | 100.00% | 100.00% | 100.00% | 0.00% | - |
| INSTITUTO TECNOLÓGICO SUPERIOR DE PUERTO PEÑASCO | PARAESTATALES | 100.00% | 100.00% | 100.00% | 100.00% | 100.00% | 100.00% | 0.00% | - |
| JUNTA DE CAMINOS DEL ESTADO DE SONORA | PARAESTATALES | 100.00% | 100.00% | 100.00% | 100.00% | 100.00% | 100.00% | 0.00% | - |
| OPERADORA DE PROYECTOS ESTRATÉGICOS DEL ESTADO DE SONORA | PARAESTATALES | 100.00% | 100.00% | 100.00% | 100.00% | 100.00% | 100.00% | 0.00% | - |
| PROCURADURÍA AMBIENTAL DEL ESTADO DE SONORA | PARAESTATALES | 100.00% | 100.00% | 100.00% | 100.00% | 100.00% | 100.00% | 0.00% | - |
| PROGRESO FIDEICOMISO PROMOTOR URBANO DEL ESTADO DE SONORA | PARAESTATALES | 100.00% | 100.00% | 100.00% | 100.00% | 100.00% | 100.00% | 0.00% | - |
| PROSONORA | PARAESTATALES | 100.00% | 100.00% | 100.00% | 100.00% | 100.00% | 100.00% | 0.00% | - |
| RADIO SONORA | PARAESTATALES | 100.00% | 100.00% | 100.00% | 100.00% | 100.00% | 100.00% | 0.00% | - |

| NOMBRE DEL ENTE PÚBLICO | CLASIFICACIÓN DEL ENTE EN SEVAC | RESULTADO GLOBAL | D. TRANSPARENCIA | D.1 PUBLICAR TÍTULO V | D.2 PUBLICAR CONTENIDO CONTABLE | D.3 PUBLICAR CONTENIDO PRESUPUESTARIO | D.4 PUBLICAR CONTENIDO PROGRAMÁTICO | D.5 PUBLICAR OTRAS OBLIGACIONES | E. CUENTA PÚBLICA |
|---|---------------------------------|------------------|------------------|-----------------------|---------------------------------|---------------------------------------|-------------------------------------|---------------------------------|-------------------|
| RÉGIMEN ESTATAL DE PROTECCIÓN SOCIAL EN SALUD DEL ESTADO DE SONORA | PARAESTATALES | 94.44% | 94.44% | 100.00% | 95.56% | 100.00% | 80.00% | 0.00% | - |
| SECRETARÍA EJECUTIVA DEL SISTEMA ESTATAL ANTICORRUPCIÓN DEL ESTADO DE SONORA | PARAESTATALES | 100.00% | 100.00% | 100.00% | 100.00% | 100.00% | 100.00% | 0.00% | - |
| SERVICIO DE ADMINISTRACIÓN Y ENAJENACIÓN DE BIENES DE ENTIDADES DEL GOBIERNO DEL ESTADO DE SONORA | PARAESTATALES | 90.00% | 90.00% | 0.00% | 100.00% | 100.00% | 100.00% | 0.00% | - |
| SERVICIOS DE SALUD DE SONORA | PARAESTATALES | 100.00% | 100.00% | 100.00% | 100.00% | 100.00% | 100.00% | 0.00% | - |
| SERVICIOS EDUCATIVOS DEL ESTADO DE SONORA | PARAESTATALES | 98.67% | 98.67% | 100.00% | 100.00% | 100.00% | 93.33% | 0.00% | - |
| SISTEMA PARA EL DESARROLLO INTEGRAL DE LA FAMILIA DEL ESTADO DE SONORA | PARAESTATALES | 98.00% | 98.00% | 80.00% | 100.00% | 100.00% | 100.00% | 0.00% | - |
| TELEFONIA RURAL DE SONORA | PARAESTATALES | 100.00% | 100.00% | 100.00% | 100.00% | 100.00% | 100.00% | 0.00% | - |
| TELEVISORA DE HERMOSILLO S.A. DE C.V. | PARAESTATALES | 82.00% | 82.00% | 100.00% | 80.00% | 80.00% | 80.00% | 0.00% | - |
| UNIVERSIDAD DE LA SIERRA | PARAESTATALES | 100.00% | 100.00% | 100.00% | 100.00% | 100.00% | 100.00% | 0.00% | - |
| UNIVERSIDAD ESTATAL DE SONORA | PARAESTATALES | 96.00% | 96.00% | 60.00% | 100.00% | 100.00% | 100.00% | 0.00% | - |
| UNIVERSIDAD TECNOLÓGICA DE ETCHOJOA | PARAESTATALES | 71.00% | 71.00% | 0.00% | 80.00% | 77.14% | 80.00% | 0.00% | - |
| UNIVERSIDAD TECNOLÓGICA DE GUAYMAS | PARAESTATALES | 80.00% | 80.00% | 80.00% | 80.00% | 80.00% | 80.00% | 0.00% | - |
| UNIVERSIDAD TECNOLÓGICA DE HERMOSILLO | PARAESTATALES | 99.00% | 99.00% | 100.00% | 100.00% | 97.14% | 100.00% | 0.00% | - |
| UNIVERSIDAD TECNOLÓGICA DE NOGALES | PARAESTATALES | 100.00% | 100.00% | 100.00% | 100.00% | 100.00% | 100.00% | 0.00% | - |
| UNIVERSIDAD TECNOLÓGICA DE PUERTO PEÑASCO | PARAESTATALES | 93.33% | 93.33% | 100.00% | 100.00% | 100.00% | 66.67% | 0.00% | - |
| UNIVERSIDAD TECNOLÓGICA DE SAN LUIS RÍO COLORADO | PARAESTATALES | 83.78% | 83.78% | 100.00% | 88.89% | 80.00% | 73.33% | 0.00% | - |
| UNIVERSIDAD TECNOLÓGICA DEL SUR DE SONORA | PARAESTATALES | 100.00% | 100.00% | 100.00% | 100.00% | 100.00% | 100.00% | 0.00% | - |
| 26-002 AGUA PRIETA | MUNICIPIOS MAYORES | 34.20% | 34.33% | 11.11% | 55.56% | 60.00% | 20.00% | 40.00% | 34.11% |
| 26-003 ALAMOS | MUNICIPIOS MAYORES | 63.96% | 55.28% | 25.00% | 77.78% | 80.00% | 53.33% | 90.00% | 69.75% |
| 26-017 CABORCA | MUNICIPIOS MAYORES | 51.19% | 51.08% | 46.67% | 62.22% | 74.29% | 0.00% | 40.00% | 51.27% |
| 26-018 CAJEME | MUNICIPIOS MAYORES | 100.00% | 100.00% | 100.00% | 100.00% | 100.00% | 100.00% | 100.00% | MIF 2019 |
| 26-019 CANANEA | MUNICIPIOS MAYORES | 16.90% | 16.00% | 0.00% | 0.00% | 40.00% | 60.00% | 40.00% | 17.50% |
| 26-025 EMPALME | MUNICIPIOS MAYORES | 0.00% | 0.00% | 0.00% | 0.00% | 0.00% | 0.00% | 0.00% | 0.00% |
| 26-026 ETCHOJOA | MUNICIPIOS MAYORES | 49.03% | 53.29% | 25.00% | 86.67% | 71.43% | 53.33% | 40.00% | 46.19% |
| 26-029 GUAYMAS | MUNICIPIOS MAYORES | 58.26% | 61.48% | 66.67% | 60.00% | 85.71% | 26.67% | 0.00% | 56.12% |
| 26-030 HERMOSILLO | MUNICIPIOS MAYORES | 4.44% | 4.44% | 11.11% | 0.00% | 0.00% | 0.00% | 0.00% | MIF 2019 |
| 26-033 HUATABAMPO | MUNICIPIOS MAYORES | 45.58% | 47.54% | 17.78% | 86.67% | 57.14% | 73.33% | 0.00% | 44.27% |
| 26-036 MAGDALENA | MUNICIPIOS MAYORES | 88.83% | 80.89% | 77.78% | 84.44% | 100.00% | 66.67% | 40.00% | 94.12% |
| 26-042 NAVOJOA | MUNICIPIOS MAYORES | 34.89% | 4.44% | 11.11% | 0.00% | 0.00% | 0.00% | 0.00% | 55.19% |
| 26-043 NOGALES | MUNICIPIOS MAYORES | 49.85% | 81.56% | 71.11% | 77.78% | 100.00% | 86.67% | 100.00% | 28.71% |
| 26-048 PUERTO PEÑASCO | MUNICIPIOS MAYORES | 17.49% | 0.00% | 0.00% | 0.00% | 0.00% | 0.00% | 0.00% | 29.14% |
| 26-055 SAN LUIS RÍO COLORADO | MUNICIPIOS MAYORES | 97.00% | 97.00% | 100.00% | 100.00% | 100.00% | 100.00% | 40.00% | MIF 2019 |
| 26-001 ACONCHI | MUNICIPIOS MENORES | 83.78% | 59.44% | 77.78% | 0.00% | 0.00% | 0.00% | 50.00% | 100.00% |
| 26-004 ALTAR | MUNICIPIOS MENORES | 40.45% | 0.00% | 0.00% | 0.00% | 0.00% | 0.00% | 0.00% | 67.41% |
| 26-005 ARIVECHI | MUNICIPIOS MENORES | 93.89% | 86.22% | 88.89% | 100.00% | 100.00% | 0.00% | 40.00% | 99.00% |
| 26-006 ARIZPE | MUNICIPIOS MENORES | 87.04% | 69.11% | 64.44% | 100.00% | 100.00% | 0.00% | 40.00% | 99.00% |
| 26-007 ATIL | MUNICIPIOS MENORES | 3.56% | 0.00% | 0.00% | 0.00% | 0.00% | 0.00% | 0.00% | 5.94% |
| 26-008 BACADÉHUACHI | MUNICIPIOS MENORES | 0.00% | 0.00% | 0.00% | 0.00% | 0.00% | 0.00% | 0.00% | 0.00% |
| 26-009 BACANORA | MUNICIPIOS MENORES | 84.07% | 61.67% | 66.67% | 100.00% | 50.00% | 0.00% | 0.00% | 99.00% |
| 26-010 BACERAC | MUNICIPIOS MENORES | 6.40% | 4.00% | 0.00% | 0.00% | 0.00% | 0.00% | 40.00% | 8.00% |
| 26-011 BACOACHI | MUNICIPIOS MENORES | 33.91% | 17.78% | 11.11% | 0.00% | 100.00% | 0.00% | 0.00% | 44.66% |
| 26-012 BACUM | MUNICIPIOS MENORES | 0.00% | 0.00% | 0.00% | 0.00% | 0.00% | 0.00% | 0.00% | 0.00% |
| 26-013 BANAMICHI | MUNICIPIOS MENORES | 93.27% | 84.67% | 86.67% | 100.00% | 100.00% | 0.00% | 40.00% | 99.00% |
| 26-014 BAVIÁCORA | MUNICIPIOS MENORES | 75.16% | 61.67% | 66.67% | 50.00% | 100.00% | 0.00% | 0.00% | 84.15% |
| 26-015 BAVISPE | MUNICIPIOS MENORES | 81.73% | 70.67% | 66.67% | 100.00% | 100.00% | 0.00% | 40.00% | 89.10% |
| 26-016 BENJAMÍN HILL | MUNICIPIOS MENORES | 71.07% | 60.67% | 66.67% | 50.00% | 50.00% | 0.00% | 40.00% | 78.00% |
| 26-020 CARBÓ | MUNICIPIOS MENORES | 74.83% | 56.67% | 66.67% | 0.00% | 100.00% | 0.00% | 0.00% | 86.94% |
| 26-021 LA COLORADA | MUNICIPIOS MENORES | 37.02% | 25.56% | 22.22% | 0.00% | 100.00% | 0.00% | 0.00% | 44.66% |
| 26-022 CUCURPE | MUNICIPIOS MENORES | 93.27% | 84.67% | 86.67% | 100.00% | 100.00% | 0.00% | 40.00% | 99.00% |
| 26-023 CUMPAS | MUNICIPIOS MENORES | 75.38% | 69.44% | 77.78% | 100.00% | 50.00% | 0.00% | 0.00% | 79.33% |
| 26-024 DIVISADEROS | MUNICIPIOS MENORES | 91.38% | 78.44% | 77.78% | 100.00% | 90.00% | 0.00% | 50.00% | 100.00% |
| 26-027 FRONTERAS | MUNICIPIOS MENORES | 46.76% | 14.00% | 0.00% | 0.00% | 100.00% | 0.00% | 40.00% | 68.60% |
| 26-028 GRANADOS | MUNICIPIOS MENORES | 76.90% | 73.44% | 77.78% | 100.00% | 50.00% | 0.00% | 40.00% | 79.20% |
| 26-031 HUACHINERA | MUNICIPIOS MENORES | 84.56% | 62.89% | 55.56% | 100.00% | 100.00% | 0.00% | 40.00% | 99.00% |
| 26-032 HUASABAS | MUNICIPIOS MENORES | 0.00% | 0.00% | 0.00% | 0.00% | 0.00% | 0.00% | 0.00% | 0.00% |
| 26-034 HUÉPAC | MUNICIPIOS MENORES | 87.04% | 69.11% | 64.44% | 100.00% | 100.00% | 0.00% | 40.00% | 99.00% |
| 26-035 IMURIS | MUNICIPIOS MENORES | 64.54% | 61.67% | 66.67% | 50.00% | 100.00% | 0.00% | 0.00% | 66.45% |
| 26-037 MAZATÁN | MUNICIPIOS MENORES | 64.11% | 11.78% | 11.11% | 0.00% | 0.00% | 0.00% | 40.00% | 99.00% |

| NOMBRE DEL ENTE PÚBLICO | CLASIFICACIÓN DEL ENTE EN SEVAC | RESULTADO GLOBAL | D. TRANSPARENCIA | D.1 PUBLICAR TÍTULO V | D.2 PUBLICAR CONTENIDO CONTABLE | D.3 PUBLICAR CONTENIDO PRESUPUESTARIO | D.4 PUBLICAR CONTENIDO PROGRAMÁTICO | D.5 PUBLICAR OTRAS OBLIGACIONES | E. CUENTA PÚBLICA |
|---|---------------------------------|------------------|------------------|-----------------------|---------------------------------|---------------------------------------|-------------------------------------|---------------------------------|-------------------|
| 26-038 MOCTEZUMA | MUNICIPIOS MENORES | 5.20% | 4.00% | 0.00% | 0.00% | 0.00% | 0.00% | 40.00% | 6.00% |
| 26-039 NACO | MUNICIPIOS MENORES | 0.00% | 0.00% | 0.00% | 0.00% | 0.00% | 0.00% | 0.00% | 0.00% |
| 26-040 NÁCORI CHICO | MUNICIPIOS MENORES | 35.47% | 24.00% | 20.00% | 0.00% | 100.00% | 0.00% | 0.00% | 43.12% |
| 26-041 NACÓZARI DE GARCÍA | MUNICIPIOS MENORES | 9.29% | 23.22% | 8.89% | 90.00% | 80.00% | 0.00% | 0.00% | 0.00% |
| 26-044 ONAVAS | MUNICIPIOS MENORES | 65.74% | 58.89% | 55.56% | 100.00% | 100.00% | 0.00% | 0.00% | 70.30% |
| 26-045 OPODEPE | MUNICIPIOS MENORES | 91.78% | 79.44% | 77.78% | 100.00% | 100.00% | 0.00% | 50.00% | 100.00% |
| 26-046 OQUITOA | MUNICIPIOS MENORES | 0.00% | 0.00% | 0.00% | 0.00% | 0.00% | 0.00% | 0.00% | 0.00% |
| 26-047 PITTIQUITO | MUNICIPIOS MENORES | 46.88% | 15.00% | 0.00% | 50.00% | 100.00% | 0.00% | 0.00% | 68.13% |
| 26-049 QUIRIEGO | MUNICIPIOS MENORES | 91.18% | 79.44% | 77.78% | 100.00% | 100.00% | 0.00% | 50.00% | 99.00% |
| 26-050 RAYÓN | MUNICIPIOS MENORES | 61.60% | 19.00% | 20.00% | 0.00% | 50.00% | 0.00% | 0.00% | 90.00% |
| 26-051 ROSARIO | MUNICIPIOS MENORES | 65.19% | 38.33% | 33.33% | 100.00% | 50.00% | 0.00% | 0.00% | 83.09% |
| 26-052 SAHUARIPA | MUNICIPIOS MENORES | 89.78% | 74.44% | 77.78% | 50.00% | 100.00% | 0.00% | 50.00% | 100.00% |
| 26-053 SAN FELIPE DE JESÚS | MUNICIPIOS MENORES | 85.50% | 66.75% | 62.50% | 100.00% | 100.00% | 0.00% | 30.00% | 98.00% |
| 26-054 SAN JAVIER | MUNICIPIOS MENORES | 78.60% | 69.44% | 77.78% | 50.00% | 50.00% | 0.00% | 50.00% | 84.70% |
| 26-056 SAN MIGUEL DE HORCASITAS | MUNICIPIOS MENORES | 0.00% | 0.00% | 0.00% | 0.00% | 0.00% | 0.00% | 0.00% | 0.00% |
| 26-057 SAN PEDRO DE LA CUEVA | MUNICIPIOS MENORES | 39.33% | 61.67% | 66.67% | 100.00% | 50.00% | 0.00% | 0.00% | 24.43% |
| 26-058 SANTA ANA | MUNICIPIOS MENORES | 85.74% | 68.11% | 64.44% | 100.00% | 100.00% | 0.00% | 30.00% | 97.50% |
| 26-059 SANTA CRUZ | MUNICIPIOS MENORES | 53.06% | 52.33% | 53.33% | 100.00% | 50.00% | 0.00% | 0.00% | 53.55% |
| 26-060 SÁRIC | MUNICIPIOS MENORES | 0.00% | 0.00% | 0.00% | 0.00% | 0.00% | 0.00% | 0.00% | 0.00% |
| 26-061 SOYOPA | MUNICIPIOS MENORES | 91.78% | 79.44% | 77.78% | 100.00% | 100.00% | 0.00% | 50.00% | 100.00% |
| 26-062 SUAQUI GRANDE | MUNICIPIOS MENORES | 0.00% | 0.00% | 0.00% | 0.00% | 0.00% | 0.00% | 0.00% | 0.00% |
| 26-063 TEPACHE | MUNICIPIOS MENORES | 91.78% | 79.44% | 77.78% | 100.00% | 100.00% | 0.00% | 50.00% | 100.00% |
| 26-064 TRINCHERAS | MUNICIPIOS MENORES | 0.00% | 0.00% | 0.00% | 0.00% | 0.00% | 0.00% | 0.00% | 0.00% |
| 26-065 TUBUTAMA | MUNICIPIOS MENORES | 29.34% | 0.00% | 0.00% | 0.00% | 0.00% | 0.00% | 0.00% | 48.90% |
| 26-066 URES | MUNICIPIOS MENORES | 46.80% | 0.00% | 0.00% | 0.00% | 0.00% | 0.00% | 0.00% | 78.00% |
| 26-067 VILLA HIDALGO | MUNICIPIOS MENORES | 78.13% | 61.67% | 66.67% | 100.00% | 50.00% | 0.00% | 0.00% | 89.10% |
| 26-068 VILLA PESQUEIRA | MUNICIPIOS MENORES | 0.00% | 0.00% | 0.00% | 0.00% | 0.00% | 0.00% | 0.00% | 0.00% |
| 26-069 YÉCORA | MUNICIPIOS MENORES | 54.76% | 22.78% | 11.11% | 50.00% | 100.00% | 0.00% | 0.00% | 76.08% |
| 26-070 GENERAL PLUTARCO ELÍAS CALLES | MUNICIPIOS MENORES | 57.15% | 26.78% | 11.11% | 100.00% | 90.00% | 0.00% | 0.00% | 77.40% |
| 26-071 BENITO JUÁREZ | MUNICIPIOS MENORES | 72.30% | 33.75% | 12.50% | 100.00% | 100.00% | 0.00% | 50.00% | 98.00% |
| 26-072 SAN IGNACIO RÍO MUERTO | MUNICIPIOS MENORES | 38.85% | 26.78% | 11.11% | 100.00% | 90.00% | 0.00% | 0.00% | 46.90% |
| ADMINISTRACIÓN PORTUARIA INTEGRAL MUNICIPAL DE GUAYMAS SA DE CV | PARAMUNICIPALES MAYORES | 0.00% | 0.00% | 0.00% | 0.00% | 0.00% | 0.00% | 0.00% | - |
| AGUA DE HERMOSILLO | PARAMUNICIPALES MAYORES | 89.75% | 89.75% | 0.00% | 88.89% | 100.00% | 73.33% | 0.00% | - |
| ALUMBRADO PÚBLICO DE HERMOSILLO | PARAMUNICIPALES MAYORES | 68.06% | 68.06% | 0.00% | 75.00% | 100.00% | 0.00% | 0.00% | - |
| CENTRO DE CONVENCIONES PUERTO PEÑASCO | PARAMUNICIPALES MAYORES | 0.00% | 0.00% | 0.00% | 0.00% | 0.00% | 0.00% | 0.00% | - |
| CONSEJO DE PROMOCIÓN ECONÓMICA DE CIUDAD OBREGÓN | PARAMUNICIPALES MAYORES | 73.43% | 73.43% | 0.00% | 75.00% | 83.33% | 53.33% | 0.00% | - |
| CONSEJO MUNICIPAL DE CONCERTACIÓN PARA LA OBRA PÚBLICA CMCOP | PARAMUNICIPALES MAYORES | 76.30% | 76.30% | 0.00% | 66.67% | 80.00% | 86.67% | 0.00% | - |
| CONSEJO MUNICIPAL DE CONCERTACIÓN PARA LA OBRA PÚBLICA DE AGUA PRIETA | PARAMUNICIPALES MAYORES | 0.00% | 0.00% | 0.00% | 0.00% | 0.00% | 0.00% | 0.00% | - |
| CONSEJO MUNICIPAL DE CONCERTACIÓN PARA LA OBRA PÚBLICA DE HERMOSILLO | PARAMUNICIPALES MAYORES | 99.14% | 99.14% | 0.00% | 97.78% | 100.00% | 100.00% | 0.00% | - |
| CONSEJO MUNICIPAL DE CONCERTACIÓN PARA LA OBRA PÚBLICA DE NAVOJOA | PARAMUNICIPALES MAYORES | 92.22% | 92.22% | 0.00% | 100.00% | 80.00% | 100.00% | 0.00% | - |
| CONSEJO MUNICIPAL DE CONCERTACIÓN PARA LA OBRA PÚBLICA DEL AYUNTAMIENTO DE NOGALES SON. | PARAMUNICIPALES MAYORES | 91.62% | 91.62% | 0.00% | 97.50% | 100.00% | 66.67% | 0.00% | - |
| CONSEJO MUNICIPAL PARA LA CONCERTACIÓN DE OBRA PÚBLICA DE GUAYMAS | PARAMUNICIPALES MAYORES | 0.00% | 0.00% | 0.00% | 0.00% | 0.00% | 0.00% | 0.00% | - |
| CUERPO DE BOMBEROS DE NAVOJOA | PARAMUNICIPALES MAYORES | 50.42% | 50.42% | 0.00% | 12.50% | 100.00% | 30.00% | 0.00% | - |
| CUERPO DE BOMBEROS DEL MUNICIPIO DE HUATABAMPO | PARAMUNICIPALES MAYORES | 0.00% | 0.00% | 0.00% | 0.00% | 0.00% | 0.00% | 0.00% | - |
| ESTACIÓN CENTRAL DE AUTOBUSES DE CIUDAD OBREGÓN SONORA | PARAMUNICIPALES MAYORES | 30.21% | 30.21% | 100.00% | 12.50% | 16.67% | 50.00% | 0.00% | - |
| INMOBILIARIA DEL RÍO COLORADO | PARAMUNICIPALES MAYORES | 96.46% | 96.46% | 100.00% | 97.50% | 100.00% | 86.67% | 0.00% | - |
| INSTITUTO DE LA MUJER DEL MUNICIPIO DE NOGALES | PARAMUNICIPALES MAYORES | 0.00% | 0.00% | 0.00% | 0.00% | 0.00% | 0.00% | 0.00% | - |
| INSTITUTO DEL DEPORTE Y DE LA JUVENTUD DE HERMOSILLO | PARAMUNICIPALES MAYORES | 100.00% | 100.00% | 100.00% | 100.00% | 100.00% | 100.00% | 0.00% | - |
| INSTITUTO MUNICIPAL DE CULTURA Y ARTE DE GUAYMAS | PARAMUNICIPALES MAYORES | 0.00% | 0.00% | 0.00% | 0.00% | 0.00% | 0.00% | 0.00% | - |
| INSTITUTO MUNICIPAL DE CULTURA Y ARTE DE HERMOSILLO | PARAMUNICIPALES MAYORES | 45.33% | 45.33% | 0.00% | 66.67% | 62.86% | 0.00% | 0.00% | - |
| INSTITUTO MUNICIPAL DE FESTIVIDADES DE GUAYMAS | PARAMUNICIPALES MAYORES | 0.00% | 0.00% | 0.00% | 0.00% | 0.00% | 0.00% | 0.00% | - |
| INSTITUTO MUNICIPAL DE FOMENTO A LA CULTURA Y LAS ARTES DE NOGALES | PARAMUNICIPALES MAYORES | 0.00% | 0.00% | 0.00% | 0.00% | 0.00% | 0.00% | 0.00% | - |
| INSTITUTO MUNICIPAL DE INVESTIGACIÓN Y PLANEACIÓN DE NOGALES | PARAMUNICIPALES MAYORES | 0.00% | 0.00% | 0.00% | 0.00% | 0.00% | 0.00% | 0.00% | - |
| INSTITUTO MUNICIPAL DE INVESTIGACIÓN Y PLANEACIÓN URBANA DE CAJEME | PARAMUNICIPALES MAYORES | 100.00% | 100.00% | 0.00% | 100.00% | 100.00% | 100.00% | 0.00% | - |
| INSTITUTO MUNICIPAL DE PESCA ACUACULTURA Y MARICULTURA | PARAMUNICIPALES MAYORES | 0.00% | 0.00% | 0.00% | 0.00% | 0.00% | 0.00% | 0.00% | - |
| INSTITUTO MUNICIPAL DE PLANEACIÓN URBANA DE HERMOSILLO | PARAMUNICIPALES MAYORES | 78.94% | 78.94% | 0.00% | 72.50% | 100.00% | 53.33% | 0.00% | - |
| INSTITUTO MUNICIPAL DE PLANEACIÓN URBANA DE NAVOJOA | PARAMUNICIPALES MAYORES | 59.63% | 59.63% | 0.00% | 66.67% | 71.43% | 26.67% | 0.00% | - |
| INSTITUTO MUNICIPAL INDIGENISTA | PARAMUNICIPALES MAYORES | 0.00% | 0.00% | 0.00% | 0.00% | 0.00% | 0.00% | 0.00% | - |

| NOMBRE DEL ENTE PÚBLICO | CLASIFICACIÓN DEL ENTE EN SEVAC | RESULTADO GLOBAL | D. TRANSPARENCIA | D.1 PUBLICAR TÍTULO V | D.2 PUBLICAR CONTENIDO CONTABLE | D.3 PUBLICAR CONTENIDO PRESUPUESTARIO | D.4 PUBLICAR CONTENIDO PROGRAMÁTICO | D.5 PUBLICAR OTRAS OBLIGACIONES | E. CUENTA PÚBLICA |
|---|---------------------------------|------------------|------------------|-----------------------|---------------------------------|---------------------------------------|-------------------------------------|---------------------------------|-------------------|
| OOMAPAS DE CAJEME | PARAMUNICIPALES MAYORES | 80.00% | 80.00% | 80.00% | 80.00% | 80.00% | 80.00% | 0.00% | - |
| ORGANISMO DE LIMPIA DESCENTRALIZADO DE AGUA PRIETA | PARAMUNICIPALES MAYORES | 69.20% | 69.20% | 0.00% | 75.56% | 83.33% | 33.33% | 0.00% | - |
| ORGANISMO OPERADOR MUNICIPAL DE AGUA POTABLE ALCANTARILLADO Y SANEAMIENTO DE AGUA PRIETA | PARAMUNICIPALES MAYORES | 0.00% | 0.00% | 0.00% | 0.00% | 0.00% | 0.00% | 0.00% | - |
| ORGANISMO OPERADOR MUNICIPAL DE AGUA POTABLE ALCANTARILLADO Y SANEAMIENTO DE ALAMOS | PARAMUNICIPALES MAYORES | 77.92% | 77.92% | 100.00% | 75.00% | 100.00% | 33.33% | 0.00% | - |
| ORGANISMO OPERADOR MUNICIPAL DE AGUA POTABLE ALCANTARILLADO Y SANEAMIENTO DE BÁCUM | PARAMUNICIPALES MAYORES | 0.00% | 0.00% | 0.00% | 0.00% | 0.00% | 0.00% | 0.00% | - |
| ORGANISMO OPERADOR MUNICIPAL DE AGUA POTABLE ALCANTARILLADO Y SANEAMIENTO DE CABORCA | PARAMUNICIPALES MAYORES | 79.78% | 79.78% | 0.00% | 95.56% | 94.29% | 66.67% | 0.00% | - |
| ORGANISMO OPERADOR MUNICIPAL DE AGUA POTABLE ALCANTARILLADO Y SANEAMIENTO DE MAGDALENA SONORA | PARAMUNICIPALES MAYORES | 99.14% | 99.14% | 0.00% | 97.78% | 100.00% | 100.00% | 0.00% | - |
| ORGANISMO OPERADOR MUNICIPAL DE AGUA POTABLE ALCANTARILLADO Y SANEAMIENTO DE NAVOJOA | PARAMUNICIPALES MAYORES | 97.08% | 97.08% | 0.00% | 92.50% | 100.00% | 100.00% | 0.00% | - |
| ORGANISMO OPERADOR MUNICIPAL DE AGUA POTABLE ALCANTARILLADO Y SANEAMIENTO DE NOGALES | PARAMUNICIPALES MAYORES | 86.00% | 86.00% | 100.00% | 93.33% | 85.71% | 66.67% | 0.00% | - |
| ORGANISMO OPERADOR MUNICIPAL DE AGUA POTABLE ALCANTARILLADO Y SANEAMIENTO DE PUERTO PEÑASCO | PARAMUNICIPALES MAYORES | 93.79% | 93.79% | 100.00% | 97.50% | 100.00% | 73.33% | 0.00% | - |
| ORGANISMO OPERADOR MUNICIPAL DE AGUA POTABLE ALCANTARILLADO Y SANEAMIENTO DE SAN LUIS RÍO COLORADO | PARAMUNICIPALES MAYORES | 100.00% | 100.00% | 100.00% | 100.00% | 100.00% | 100.00% | 0.00% | - |
| ORGANISMO OPERADOR MUNICIPAL DE AGUA POTABLE ALCANTARILLADO Y SANEAMIENTO DEL MUNICIPIO DE HUATABAMPO | PARAMUNICIPALES MAYORES | 91.78% | 91.78% | 100.00% | 95.56% | 100.00% | 66.67% | 0.00% | - |
| ORGANISMO OPERADOR MUNICIPAL DE AGUA POTABLE ALCANTERRILLADO Y SANEAMIENTO DE ETCHOJOA | PARAMUNICIPALES MAYORES | 0.00% | 0.00% | 0.00% | 0.00% | 0.00% | 0.00% | 0.00% | - |
| ORGANISMO OPERADOR PARA EL MANEJO INTEGRAL DEL SERVICIO DE LIMPIEZA MUNICIPAL | PARAMUNICIPALES MAYORES | 0.00% | 0.00% | 0.00% | 0.00% | 0.00% | 0.00% | 0.00% | - |
| ORGANISMO PROMOTOR DEL DESARROLLO ECONÓMICO DE SAN LUIS RÍO COLORADO SONORA | PARAMUNICIPALES MAYORES | 97.04% | 97.04% | 0.00% | 100.00% | 100.00% | 86.67% | 0.00% | - |
| PREPARATORIA MUNICIPAL OMAR OSVALDO ROMO COVARRUBIAS | PARAMUNICIPALES MAYORES | 69.44% | 69.44% | 0.00% | 88.89% | 71.43% | 66.67% | 0.00% | - |
| PROMOTORA INMOBILIARIA DEL MUNICIPIO DE CAJEME | PARAMUNICIPALES MAYORES | 56.00% | 56.00% | 0.00% | 53.33% | 64.00% | 46.67% | 0.00% | - |
| PROMOTORA INMOBILIARIA DEL MUNICIPIO DE GUAYMAS | PARAMUNICIPALES MAYORES | 0.00% | 0.00% | 0.00% | 0.00% | 0.00% | 0.00% | 0.00% | - |
| PROMOTORA INMOBILIARIA DEL MUNICIPIO DE HERMOSILLO | PARAMUNICIPALES MAYORES | 0.00% | 0.00% | 0.00% | 0.00% | 0.00% | 0.00% | 0.00% | - |
| PROMOTORA INMOBILIARIA DEL MUNICIPIO DE NOGALES SONORA | PARAMUNICIPALES MAYORES | 73.89% | 73.89% | 0.00% | 70.00% | 80.00% | 70.00% | 0.00% | - |
| RASTRO MUNICIPAL DE CAJEME | PARAMUNICIPALES MAYORES | 0.00% | 0.00% | 0.00% | 0.00% | 0.00% | 0.00% | 0.00% | - |
| RASTRO MUNICIPAL DE NAVOJOA | PARAMUNICIPALES MAYORES | 92.92% | 92.92% | 0.00% | 87.50% | 100.00% | 90.00% | 0.00% | - |
| SISTEMA MUNICIPAL PARA EL DESARROLLO INTEGRAL DE LA FAMILIA DE AGUA PRIETA | PARAMUNICIPALES MAYORES | 32.44% | 32.44% | 0.00% | 35.56% | 45.71% | 20.00% | 0.00% | - |
| SISTEMA MUNICIPAL PARA EL DESARROLLO INTEGRAL DE LA FAMILIA DE CABORCA | PARAMUNICIPALES MAYORES | 0.00% | 0.00% | 0.00% | 0.00% | 0.00% | 0.00% | 0.00% | - |
| SISTEMA MUNICIPAL PARA EL DESARROLLO INTEGRAL DE LA FAMILIA DEL MUNICIPIO DE NOGALES | PARAMUNICIPALES MAYORES | 0.00% | 0.00% | 0.00% | 0.00% | 0.00% | 0.00% | 0.00% | - |
| SISTEMA PARA EL DESARROLLO INTEGRAL DE LA FAMILIA DEL MUNICIPIO DE EMPALME | PARAMUNICIPALES MAYORES | 0.00% | 0.00% | 0.00% | 0.00% | 0.00% | 0.00% | 0.00% | - |
| SISTEMA PARA EL DESARROLLO INTEGRAL DE LA FAMILIA DEL MUNICIPIO DE GUAYMAS | PARAMUNICIPALES MAYORES | 67.25% | 67.25% | 0.00% | 75.00% | 100.00% | 30.00% | 0.00% | - |
| SISTEMA PARA EL DESARROLLO INTEGRAL DE LA FAMILIA DEL MUNICIPIO DE NAVOJOA | PARAMUNICIPALES MAYORES | 65.58% | 65.58% | 0.00% | 85.00% | 83.33% | 33.33% | 0.00% | - |
| SISTEMA PARA EL DESARROLLO INTEGRAL DE LA FAMILIA DEL MUNICIPIO DE SAN LUIS RÍO COLORADO | PARAMUNICIPALES MAYORES | 23.75% | 23.75% | 0.00% | 12.50% | 20.00% | 50.00% | 0.00% | - |
| SISTEMA PARA EL DESARROLLO INTEGRAL DE LA FAMILIA EN EL MUNICIPIO DE HERMOSILLO | PARAMUNICIPALES MAYORES | 84.03% | 84.03% | 0.00% | 87.50% | 100.00% | 50.00% | 0.00% | - |
| OOMAPASSA | PARAMUNICIPALES MENORES | 80.00% | 80.00% | 0.00% | 100.00% | 100.00% | 0.00% | 0.00% | - |
| OOMAPASSIRM | PARAMUNICIPALES MENORES | 0.00% | 0.00% | 0.00% | 0.00% | 0.00% | 0.00% | 0.00% | - |
| ORGANISMO OPERADOR MUNICIPAL DE AGUA POTABLE ALCANTARILLADO Y SANEAMIENTO DE BENITO JUÁREZ | PARAMUNICIPALES MENORES | 100.00% | 100.00% | 100.00% | 100.00% | 100.00% | 0.00% | 0.00% | - |
| ORGANISMO OPERADOR MUNICIPAL DE AGUA POTABLE ALCANTARILLADO Y SANEAMIENTO DE BENJAMIN HILL | PARAMUNICIPALES MENORES | 60.00% | 60.00% | 0.00% | 100.00% | 50.00% | 0.00% | 0.00% | - |
| ORGANISMO OPERADOR MUNICIPAL DE AGUA POTABLE ALCANTARILLADO Y SANEAMIENTO DE CUMPAS | PARAMUNICIPALES MENORES | 100.00% | 100.00% | 0.00% | 100.00% | 100.00% | 0.00% | 0.00% | - |
| ORGANISMO OPERADOR MUNICIPAL DE AGUA POTABLE ALCANTARILLADO Y SANEAMIENTO DE FRONTERAS | PARAMUNICIPALES MENORES | 20.00% | 20.00% | 0.00% | 0.00% | 40.00% | 0.00% | 0.00% | - |
| ORGANISMO OPERADOR MUNICIPAL DE AGUA POTABLE ALCANTARILLADO Y SANEAMIENTO DE IMURIS | PARAMUNICIPALES MENORES | 60.00% | 60.00% | 0.00% | 40.00% | 80.00% | 0.00% | 0.00% | - |
| ORGANISMO OPERADOR MUNICIPAL DE AGUA POTABLE ALCANTARILLADO Y SANEAMIENTO DE NACO | PARAMUNICIPALES MENORES | 0.00% | 0.00% | 0.00% | 0.00% | 0.00% | 0.00% | 0.00% | - |
| ORGANISMO OPERADOR MUNICIPAL DE AGUA POTABLE ALCANTARILLADO Y SANEAMIENTO DE NACAZARI | PARAMUNICIPALES MENORES | 100.00% | 100.00% | 0.00% | 100.00% | 100.00% | 0.00% | 0.00% | - |



RESULTADOS DEL PERIODO 3 DE 2019
SONORA

| NOMBRE DEL ENTE PÚBLICO | CLASIFICACIÓN DEL ENTE EN SEVAC | RESULTADO GLOBAL | D. TRANSPARENCIA | D.1 PUBLICAR TÍTULO V | D.2 PUBLICAR CONTENIDO CONTABLE | D.3 PUBLICAR CONTENIDO PRESUPUESTARIO | D.4 PUBLICAR CONTENIDO PROGRAMÁTICO | D.5 PUBLICAR OTRAS OBLIGACIONES | E. CUENTA PÚBLICA |
|--|---------------------------------|------------------|------------------|-----------------------|---------------------------------|---------------------------------------|-------------------------------------|---------------------------------|-------------------|
| ORGANISMO OPERADOR MUNICIPAL DE AGUA POTABLE ALCANTARILLADO Y SANEAMIENTO DE ROSARIO | PARAMUNICIPALES MENORES | 0.00% | 0.00% | 0.00% | 0.00% | 0.00% | 0.00% | 0.00% | - |
| ORGANISMO OPERADOR MUNICIPAL DE AGUA POTABLE ALCANTARILLADO Y SANEAMIENTO DE SAN PEDRO DE LA CUEVA | PARAMUNICIPALES MENORES | 100.00% | 100.00% | 0.00% | 100.00% | 100.00% | 0.00% | 0.00% | - |
| ORGANISMO OPERADOR MUNICIPAL DE AGUA POTABLE ALCANTARILLADO Y SANEAMIENTO DE SUAQUI GRANDE | PARAMUNICIPALES MENORES | 0.00% | 0.00% | 0.00% | 0.00% | 0.00% | 0.00% | 0.00% | - |
| ORGANISMO OPERADOR MUNICIPAL DE AGUA POTABLE ALCANTARILLADO Y SANEAMIENTO DE URES | PARAMUNICIPALES MENORES | 0.00% | 0.00% | 0.00% | 0.00% | 0.00% | 0.00% | 0.00% | - |
| ORGANISMO OPERADOR MUNICIPAL DE AGUA POTABLE ALCANTARILLADO Y SANEAMIENTO DE YECORA | PARAMUNICIPALES MENORES | 0.00% | 0.00% | 0.00% | 0.00% | 0.00% | 0.00% | 0.00% | - |
| ORGANISMO OPERADOR PARAMUNICIPAL DE AGUA POTABLE ALCANTARILLADO Y SANEAMIENTO DE PEC | PARAMUNICIPALES MENORES | 60.00% | 60.00% | 0.00% | 80.00% | 40.00% | 0.00% | 0.00% | - |
| SISTEMA MUNICIPAL PARA EL DESARROLLO INTEGRAL DE LA FAMILIA DE SANTA ANA | PARAMUNICIPALES MENORES | 96.00% | 96.00% | 100.00% | 90.00% | 100.00% | 0.00% | 0.00% | - |

| NOMBRE DEL ENTE PÚBLICO | CLASIFICACIÓN DEL ENTE EN SEVAC | RESULTADO GLOBAL | D. TRANSPARENCIA | D.1 PUBLICAR TÍTULO V | D.2 PUBLICAR CONTENIDO CONTABLE | D.3 PUBLICAR CONTENIDO PRESUPUESTARIO | D.4 PUBLICAR CONTENIDO PROGRAMÁTICO | D.5 PUBLICAR OTRAS OBLIGACIONES | E. CUENTA PÚBLICA |
|--|---------------------------------|------------------|------------------|-----------------------|---------------------------------|---------------------------------------|-------------------------------------|---------------------------------|-------------------|
| SECRETARÍA DE FINANZAS DEL ESTADO DE TABASCO | PODER EJECUTIVO ESTATAL | 93.99% | 100.00% | 100.00% | 100.00% | 100.00% | 100.00% | 100.00% | 89.99% |
| COMISIÓN ESTATAL DE LOS DERECHOS HUMANOS DE TABASCO (CEDH) | PODERES Y AUTÓNOMOS | 100.00% | 100.00% | 100.00% | 100.00% | 100.00% | 100.00% | 0.00% | - |
| FISCALÍA GENERAL DEL ESTADO DE TABASCO | PODERES Y AUTÓNOMOS | 100.00% | 100.00% | 100.00% | 100.00% | 100.00% | 100.00% | 0.00% | - |
| H. CONGRESO DEL ESTADO DE TABASCO | PODERES Y AUTÓNOMOS | 100.00% | 100.00% | 100.00% | 100.00% | 100.00% | 100.00% | 0.00% | - |
| INSTITUTO ELECTORAL Y DE PARTICIPACIÓN CIUDADANA DE TABASCO | PODERES Y AUTÓNOMOS | 96.11% | 96.11% | 100.00% | 88.89% | 100.00% | 100.00% | 0.00% | - |
| INSTITUTO TABASQUEÑO DE TRANSPARENCIA Y ACCESO A LA INFORMACIÓN PÚBLICA | PODERES Y AUTÓNOMOS | 100.00% | 100.00% | 100.00% | 100.00% | 100.00% | 100.00% | 0.00% | - |
| ÓRGANO SUPERIOR DE FISCALIZACIÓN DEL ESTADO | PODERES Y AUTÓNOMOS | 100.00% | 100.00% | 100.00% | 100.00% | 100.00% | 100.00% | 0.00% | - |
| TRIBUNAL DE JUSTICIA ADMINISTRATIVA DEL ESTADO DE TABASCO | PODERES Y AUTÓNOMOS | 100.00% | 100.00% | 100.00% | 100.00% | 100.00% | 100.00% | 0.00% | - |
| TRIBUNAL ELECTORAL DE TABASCO | PODERES Y AUTÓNOMOS | 100.00% | 100.00% | 100.00% | 100.00% | 100.00% | 100.00% | 0.00% | - |
| TRIBUNAL SUPERIOR DE JUSTICIA DEL ESTADO DE TABASCO | PODERES Y AUTÓNOMOS | 100.00% | 100.00% | 100.00% | 100.00% | 100.00% | 100.00% | 0.00% | - |
| ADMINISTRACIÓN PORTUARIA INTEGRAL DE TABASCO S.A. DE C.V. | PARAESTATALES | 100.00% | 100.00% | 100.00% | 100.00% | 100.00% | 100.00% | 0.00% | - |
| CENTRAL DE ABASTO DE VILLAHERMOSA | PARAESTATALES | 90.00% | 90.00% | 0.00% | 100.00% | 100.00% | 100.00% | 0.00% | - |
| COLEGIO DE BACHILLERES DE TABASCO (COBATAB) | PARAESTATALES | 100.00% | 100.00% | 100.00% | 100.00% | 100.00% | 100.00% | 0.00% | - |
| COLEGIO DE EDUCACIÓN PROFESIONAL TÉCNICA DE TABASCO (CONALEP) | PARAESTATALES | 100.00% | 100.00% | 100.00% | 100.00% | 100.00% | 100.00% | 0.00% | - |
| COLEGIO DE ESTUDIOS CIENTÍFICOS Y TECNOLÓGICOS DEL ESTADO DE TABASCO (CECYTE) | PARAESTATALES | 100.00% | 100.00% | 100.00% | 100.00% | 100.00% | 100.00% | 0.00% | - |
| COMISIÓN ESTATAL DE AGUA Y SANEAMIENTO | PARAESTATALES | 100.00% | 100.00% | 100.00% | 100.00% | 100.00% | 100.00% | 0.00% | - |
| COMISIÓN ESTATAL DE CONCILIACIÓN Y ARBITRAJE MÉDICO (CECAMET) | PARAESTATALES | 93.44% | 93.44% | 100.00% | 88.89% | 100.00% | 86.67% | 0.00% | - |
| CONSEJO DE CIENCIA Y TECNOLOGÍA DEL ESTADO DE TABASCO (CCYTET) | PARAESTATALES | 100.00% | 100.00% | 100.00% | 100.00% | 100.00% | 100.00% | 0.00% | - |
| ESPECTÁCULOS DEPORTIVOS DE TABASCO S.A. DE C.V. | PARAESTATALES | 97.33% | 97.33% | 100.00% | 100.00% | 100.00% | 86.67% | 0.00% | - |
| INSTITUTO DE EDUCACIÓN PARA ADULTOS (IEAT) | PARAESTATALES | 100.00% | 100.00% | 100.00% | 100.00% | 100.00% | 100.00% | 0.00% | - |
| INSTITUTO DE FORMACIÓN PARA EL TRABAJO DEL ESTADO DE TABASCO (IFORTAB) | PARAESTATALES | 100.00% | 100.00% | 100.00% | 100.00% | 100.00% | 100.00% | 0.00% | - |
| INSTITUTO DE PROTECCIÓN CIVIL DEL ESTADO DE TABASCO | PARAESTATALES | 100.00% | 100.00% | 100.00% | 100.00% | 100.00% | 100.00% | 0.00% | - |
| INSTITUTO DE SEGURIDAD SOCIAL DEL ESTADO DE TABASCO (ISSET) | PARAESTATALES | 100.00% | 100.00% | 100.00% | 100.00% | 100.00% | 100.00% | 0.00% | - |
| INSTITUTO DE VIVIENDA DE TABASCO (INVIATAB) | PARAESTATALES | 100.00% | 100.00% | 100.00% | 100.00% | 100.00% | 100.00% | 0.00% | - |
| INSTITUTO ESTATAL DE LAS MUJERES | PARAESTATALES | 62.67% | 62.67% | 100.00% | 60.00% | 60.00% | 53.33% | 0.00% | - |
| INSTITUTO PARA EL FOMENTO DE LAS ARTESANÍAS DE TABASCO (IFAT) | PARAESTATALES | 91.33% | 91.33% | 80.00% | 100.00% | 100.00% | 66.67% | 0.00% | - |
| INSTITUTO TABASQUEÑO DE LA INFRAESTRUCTURA FÍSICA EDUCATIVA (ITIFE) | PARAESTATALES | 100.00% | 100.00% | 100.00% | 100.00% | 100.00% | 100.00% | 0.00% | - |
| INSTITUTO TECNOLÓGICO SUPERIOR DE CENTLA | PARAESTATALES | 67.67% | 67.67% | 100.00% | 80.00% | 65.71% | 33.33% | 0.00% | - |
| INSTITUTO TECNOLÓGICO SUPERIOR DE COMALCALCO | PARAESTATALES | 100.00% | 100.00% | 100.00% | 100.00% | 100.00% | 100.00% | 0.00% | - |
| INSTITUTO TECNOLÓGICO SUPERIOR DE LA REGIÓN SIERRA | PARAESTATALES | 100.00% | 100.00% | 100.00% | 100.00% | 100.00% | 100.00% | 0.00% | - |
| INSTITUTO TECNOLÓGICO SUPERIOR DE LOS RÍOS | PARAESTATALES | 98.00% | 98.00% | 80.00% | 100.00% | 100.00% | 100.00% | 0.00% | - |
| INSTITUTO TECNOLÓGICO SUPERIOR DE MACUSPANA | PARAESTATALES | 100.00% | 100.00% | 100.00% | 100.00% | 100.00% | 100.00% | 0.00% | - |
| INSTITUTO TECNOLÓGICO SUPERIOR DE VILLA LA VENTA HUIMANGUILLO | PARAESTATALES | 100.00% | 100.00% | 100.00% | 100.00% | 100.00% | 100.00% | 0.00% | - |
| MUSEO INTERACTIVO PAPAGAYO | PARAESTATALES | 100.00% | 100.00% | 100.00% | 100.00% | 100.00% | 100.00% | 0.00% | - |
| RÉGIMEN ESTATAL DE PROTECCIÓN SOCIAL EN SALUD | PARAESTATALES | 100.00% | 100.00% | 100.00% | 100.00% | 100.00% | 100.00% | 0.00% | - |
| SECRETARÍA EJECUTIVA DEL SISTEMA ESTATAL ANTICORRUPCIÓN | PARAESTATALES | 100.00% | 100.00% | 100.00% | 100.00% | 100.00% | 100.00% | 0.00% | - |
| SERVICIOS DE SALUD DEL ESTADO DE TABASCO | PARAESTATALES | 3.89% | 3.89% | 0.00% | 11.11% | 0.00% | 0.00% | 0.00% | - |
| SISTEMA PARA EL DESARROLLO INTEGRAL DE LA FAMILIA (DIF-TABASCO) | PARAESTATALES | 100.00% | 100.00% | 100.00% | 100.00% | 100.00% | 100.00% | 0.00% | - |
| TELEVISIÓN TABASQUEÑA S.A. DE C.V. (PROGRAMÁTICAMENTE AGREGADO A LA COMISIÓN DE RADIO Y TELEVISIÓN DE TABASCO CORAT) | PARAESTATALES | 80.67% | 80.67% | 0.00% | 100.00% | 100.00% | 53.33% | 0.00% | - |
| UNIVERSIDAD INTERCULTURAL DEL ESTADO DE TABASCO | PARAESTATALES | 100.00% | 100.00% | 100.00% | 100.00% | 100.00% | 100.00% | 0.00% | - |
| UNIVERSIDAD JUÁREZ AUTÓNOMA DE TABASCO | PARAESTATALES | 100.00% | 100.00% | 100.00% | 100.00% | 100.00% | 100.00% | 0.00% | - |
| UNIVERSIDAD POLITÉCNICA DEL CENTRO | PARAESTATALES | 100.00% | 100.00% | 100.00% | 100.00% | 100.00% | 100.00% | 0.00% | - |
| UNIVERSIDAD POLITÉCNICA DEL GOLFO DE MÉXICO | PARAESTATALES | 96.67% | 96.67% | 80.00% | 100.00% | 100.00% | 93.33% | 0.00% | - |
| UNIVERSIDAD POLITÉCNICA MESOAMERICANA | PARAESTATALES | 100.00% | 100.00% | 100.00% | 100.00% | 100.00% | 100.00% | 0.00% | - |
| UNIVERSIDAD POPULAR DE LA CHONTALPA (UPCH) | PARAESTATALES | 100.00% | 100.00% | 100.00% | 100.00% | 100.00% | 100.00% | 0.00% | - |
| UNIVERSIDAD TECNOLÓGICA DE TABASCO (UT) | PARAESTATALES | 100.00% | 100.00% | 100.00% | 100.00% | 100.00% | 100.00% | 0.00% | - |
| UNIVERSIDAD TECNOLÓGICA DEL USUMACINTA (UTU) | PARAESTATALES | 100.00% | 100.00% | 100.00% | 100.00% | 100.00% | 100.00% | 0.00% | - |
| 27-001 BALANCÁN | MUNICIPIOS MAYORES | 93.42% | 95.56% | 88.89% | 100.00% | 100.00% | 100.00% | 100.00% | 92.00% |
| 27-002 CÁRDENAS | MUNICIPIOS MAYORES | 66.32% | 67.67% | 35.56% | 77.78% | 100.00% | 100.00% | 80.00% | 65.42% |
| 27-003 CENTLA | MUNICIPIOS MAYORES | 87.42% | 92.05% | 97.78% | 88.89% | 88.57% | 80.00% | 100.00% | 84.34% |
| 27-004 CENTRO | MUNICIPIOS MAYORES | 100.00% | 100.00% | 100.00% | 100.00% | 100.00% | 100.00% | 100.00% | MIF 2019 |
| 27-005 COMALCALCO | MUNICIPIOS MAYORES | 100.00% | 100.00% | 100.00% | 100.00% | 100.00% | 100.00% | 100.00% | MIF 2019 |
| 27-006 CUNDUACÁN | MUNICIPIOS MAYORES | 100.00% | 100.00% | 100.00% | 100.00% | 100.00% | 100.00% | 100.00% | 100.00% |
| 27-007 EMILIANO ZAPATA | MUNICIPIOS MAYORES | 93.08% | 86.67% | 66.67% | 100.00% | 100.00% | 100.00% | 100.00% | 97.36% |
| 27-008 HUIMANGUILLO | MUNICIPIOS MAYORES | 88.25% | 88.25% | 86.67% | 88.89% | 94.29% | 100.00% | 50.00% | MIF 2019 |
| 27-009 JALAPA | MUNICIPIOS MAYORES | 81.91% | 89.72% | 88.89% | 100.00% | 100.00% | 66.67% | 50.00% | 76.71% |
| 27-010 JALPA DE MÉNDEZ | MUNICIPIOS MAYORES | 96.88% | 98.22% | 95.56% | 100.00% | 100.00% | 100.00% | 100.00% | 95.98% |
| 27-011 JONUTA | MUNICIPIOS MAYORES | 0.00% | 0.00% | 0.00% | 0.00% | 0.00% | 0.00% | 0.00% | 0.00% |



RESULTADOS DEL PERIODO 3 DE 2019
TABASCO

| NOMBRE DEL ENTE PÚBLICO | CLASIFICACIÓN DEL ENTE EN SEVAC | RESULTADO GLOBAL | D. TRANSPARENCIA | D.1 PUBLICAR TÍTULO V | D.2 PUBLICAR CONTENIDO CONTABLE | D.3 PUBLICAR CONTENIDO PRESUPUESTARIO | D.4 PUBLICAR CONTENIDO PROGRAMÁTICO | D.5 PUBLICAR OTRAS OBLIGACIONES | E. CUENTA PÚBLICA |
|------------------------------------|---------------------------------|------------------|------------------|-----------------------|---------------------------------|---------------------------------------|-------------------------------------|---------------------------------|-------------------|
| 27-012 MACUSPANA | MUNICIPIOS MAYORES | 55.25% | 64.14% | 48.89% | 88.89% | 74.29% | 40.00% | 70.00% | 49.33% |
| 27-013 NACAJUCA | MUNICIPIOS MAYORES | 98.38% | 100.00% | 100.00% | 100.00% | 100.00% | 100.00% | 100.00% | 97.30% |
| 27-014 PARAÍSO | MUNICIPIOS MAYORES | 99.64% | 99.11% | 97.78% | 100.00% | 100.00% | 100.00% | 100.00% | 100.00% |
| 27-015 TACOTALPA | MUNICIPIOS MAYORES | 100.00% | 100.00% | 100.00% | 100.00% | 100.00% | 100.00% | 100.00% | 100.00% |
| 27-016 TEAPA | MUNICIPIOS MAYORES | 19.88% | 49.70% | 48.89% | 100.00% | 25.71% | 0.00% | 0.00% | 0.00% |
| 27-017 TENOSIQUE | MUNICIPIOS MAYORES | 100.00% | 100.00% | 100.00% | 100.00% | 100.00% | 100.00% | 100.00% | 100.00% |
| INSTITUTO DE VIVIENDA DE MACUSPANA | PARAMUNICIPALES MAYORES | 0.00% | 0.00% | 0.00% | 0.00% | 0.00% | 0.00% | 0.00% | - |



RESULTADOS DEL PERIODO 3 DE 2019
TAMAULIPAS

| NOMBRE DEL ENTE PÚBLICO | CLASIFICACIÓN DEL ENTE EN SEVAC | RESULTADO GLOBAL | D. TRANSPARENCIA | D.1 PUBLICAR TÍTULO V | D.2 PUBLICAR CONTENIDO CONTABLE | D.3 PUBLICAR CONTENIDO PRESUPUESTARIO | D.4 PUBLICAR CONTENIDO PROGRAMÁTICO | D.5 PUBLICAR OTRAS OBLIGACIONES | E. CUENTA PÚBLICA |
|--|---------------------------------|------------------|------------------|-----------------------|---------------------------------|---------------------------------------|-------------------------------------|---------------------------------|-------------------|
| SECRETARÍA DE FINANZAS DEL ESTADO DE TAMAULIPAS | PODER EJECUTIVO ESTATAL | 100.00% | 100.00% | 100.00% | 100.00% | 100.00% | 100.00% | 100.00% | 100.00% |
| AUDITORIA SUPERIOR DEL ESTADO | PODERES Y AUTÓNOMOS | 100.00% | 100.00% | 100.00% | 100.00% | 100.00% | 100.00% | 0.00% | - |
| COMISIÓN DE DERECHOS HUMANOS DEL ESTADO DE TAMAULIPAS | PODERES Y AUTÓNOMOS | 100.00% | 100.00% | 100.00% | 100.00% | 100.00% | 100.00% | 0.00% | - |
| HONORABLE CONGRESO DEL ESTADO DE TAMAULIPAS | PODERES Y AUTÓNOMOS | 100.00% | 100.00% | 100.00% | 100.00% | 100.00% | 100.00% | 0.00% | - |
| INSTITUTO DE TRANSPARENCIA Y ACCESO A LA INFORMACIÓN DE TAMAULIPAS | PODERES Y AUTÓNOMOS | 100.00% | 100.00% | 100.00% | 100.00% | 100.00% | 100.00% | 0.00% | - |
| INSTITUTO ELECTORAL DE TAMAULIPAS | PODERES Y AUTÓNOMOS | 100.00% | 100.00% | 100.00% | 100.00% | 100.00% | 100.00% | 0.00% | - |
| SUPREMO TRIBUNAL DE JUSTICIA DEL ESTADO DE TAMAULIPAS | PODERES Y AUTÓNOMOS | 100.00% | 100.00% | 100.00% | 100.00% | 100.00% | 100.00% | 0.00% | - |
| TRIBUNAL DE JUSTICIA ADMINISTRATIVA DEL ESTADO DE TAMAULIPAS | PODERES Y AUTÓNOMOS | 100.00% | 100.00% | 100.00% | 100.00% | 100.00% | 100.00% | 0.00% | - |
| TRIBUNAL ELECTORAL DEL ESTADO DE TAMAULIPAS | PODERES Y AUTÓNOMOS | 100.00% | 100.00% | 100.00% | 100.00% | 100.00% | 100.00% | 0.00% | - |
| UNIVERSIDAD AUTÓNOMA DE TAMAULIPAS | PODERES Y AUTÓNOMOS | 100.00% | 100.00% | 100.00% | 100.00% | 100.00% | 100.00% | 0.00% | - |
| ADMINISTRACIÓN PORTUARIA INTEGRAL DE TAMAULIPAS S.A DE C.V. | PARAESTATALES | 100.00% | 100.00% | 100.00% | 100.00% | 100.00% | 100.00% | 0.00% | - |
| CENTRO REGIONAL DE FORMACIÓN DOCENTE E INVESTIGACIÓN EDUCATIVA | PARAESTATALES | 100.00% | 100.00% | 100.00% | 100.00% | 100.00% | 100.00% | 0.00% | - |
| COLEGIO DE BACHILLERES DEL ESTADO DE TAMAULIPAS | PARAESTATALES | 100.00% | 100.00% | 100.00% | 100.00% | 100.00% | 100.00% | 0.00% | - |
| COLEGIO DE EDUCACIÓN PROFESIONAL TÉCNICA DEL ESTADO DE TAMAULIPAS | PARAESTATALES | 100.00% | 100.00% | 100.00% | 100.00% | 100.00% | 100.00% | 0.00% | - |
| COLEGIO DE SAN JUAN SIGLO XXI | PARAESTATALES | 100.00% | 100.00% | 100.00% | 100.00% | 100.00% | 100.00% | 0.00% | - |
| COMAPA ZONA CONURBADA DE LA DESEMBOCADURA DEL RÍO PANUCO | PARAESTATALES | 100.00% | 100.00% | 100.00% | 100.00% | 100.00% | 100.00% | 0.00% | - |
| COMISIÓN DE CAZA Y PESCA DEPORTIVA DE TAMAULIPAS | PARAESTATALES | 98.67% | 98.67% | 100.00% | 100.00% | 100.00% | 93.33% | 0.00% | - |
| COMISIÓN DE ENERGÍA DE TAMAULIPAS | PARAESTATALES | 100.00% | 100.00% | 100.00% | 100.00% | 100.00% | 100.00% | 0.00% | - |
| COMISIÓN DE PARQUES Y BIODIVERSIDAD DE TAMAULIPAS | PARAESTATALES | 100.00% | 100.00% | 100.00% | 100.00% | 100.00% | 100.00% | 0.00% | - |
| COMISIÓN ESTATAL DE CONCILIACIÓN Y ARBITRAJE MÉDICO | PARAESTATALES | 100.00% | 100.00% | 100.00% | 100.00% | 100.00% | 100.00% | 0.00% | - |
| COMISIÓN ESTATAL DEL AGUA DE TAMAULIPAS | PARAESTATALES | 90.00% | 90.00% | 0.00% | 100.00% | 100.00% | 100.00% | 0.00% | - |
| COMISIÓN MUNICIPAL DE AGUA POTABLE Y ALCANTARILLADO DE CASAS TAMAULIPAS | PARAESTATALES | 100.00% | 100.00% | 100.00% | 100.00% | 100.00% | 100.00% | 0.00% | - |
| COMISIÓN MUNICIPAL DE AGUA POTABLE Y ALCANTARILLADO DE CRUILLAS TAMAULIPAS | PARAESTATALES | 0.00% | 0.00% | 0.00% | 0.00% | 0.00% | 0.00% | 0.00% | - |
| COMISIÓN MUNICIPAL DE AGUA POTABLE Y ALCANTARILLADO DE GÜEMEZ TAMAULIPAS | PARAESTATALES | 0.00% | 0.00% | 0.00% | 0.00% | 0.00% | 0.00% | 0.00% | - |
| COMISIÓN MUNICIPAL DE AGUA POTABLE Y ALCANTARILLADO DE LLERA TAMAULIPAS | PARAESTATALES | 66.67% | 66.67% | 60.00% | 60.00% | 71.43% | 73.33% | 0.00% | - |
| COMISIÓN MUNICIPAL DE AGUA POTABLE Y ALCANTARILLADO DE MAINERO TAMAULIPAS | PARAESTATALES | 65.00% | 65.00% | 100.00% | 100.00% | 57.14% | 0.00% | 0.00% | - |
| COMISIÓN MUNICIPAL DE AGUA POTABLE Y ALCANTARILLADO DE MÉNDEZ TAMAULIPAS | PARAESTATALES | 100.00% | 100.00% | 100.00% | 100.00% | 100.00% | 100.00% | 0.00% | - |
| COMISIÓN MUNICIPAL DE AGUA POTABLE Y ALCANTARILLADO DE MIQUIHUANA TAMAULIPAS | PARAESTATALES | 0.00% | 0.00% | 0.00% | 0.00% | 0.00% | 0.00% | 0.00% | - |
| COMISIÓN MUNICIPAL DE AGUA POTABLE Y ALCANTARILLADO DE PADILLA TAMAULIPAS | PARAESTATALES | 77.56% | 77.56% | 100.00% | 64.44% | 71.43% | 100.00% | 0.00% | - |
| COMISIÓN MUNICIPAL DE AGUA POTABLE Y ALCANTARILLADO DE RÍO BRAVO | PARAESTATALES | 93.33% | 93.33% | 100.00% | 100.00% | 100.00% | 66.67% | 0.00% | - |
| COMISIÓN MUNICIPAL DE AGUA POTABLE Y ALCANTARILLADO DE SAN CARLOS TAMAULIPAS | PARAESTATALES | 0.00% | 0.00% | 0.00% | 0.00% | 0.00% | 0.00% | 0.00% | - |
| CONSEJO TAMAULIPECO DE CIENCIA Y TECNOLOGÍA | PARAESTATALES | 100.00% | 100.00% | 100.00% | 100.00% | 100.00% | 100.00% | 0.00% | - |
| DESARROLLO TURÍSTICO DE PLAYA MIRAMAR S.A. DE C.V. | PARAESTATALES | 0.00% | 0.00% | 0.00% | 0.00% | 0.00% | 0.00% | 0.00% | - |
| EL COLEGIO DE TAMAULIPAS | PARAESTATALES | 100.00% | 100.00% | 100.00% | 100.00% | 100.00% | 100.00% | 0.00% | - |
| FONDO DE FINANCIAMIENTO PARA EL EMPRENDEDOR TAMAULIPECO | PARAESTATALES | 100.00% | 100.00% | 100.00% | 100.00% | 100.00% | 100.00% | 0.00% | - |
| FONDO DE GARANTÍA Y FOMENTO A LA MICROINDUSTRIA DEL ESTADO DE TAMAULIPAS | PARAESTATALES | 100.00% | 100.00% | 100.00% | 100.00% | 100.00% | 100.00% | 0.00% | - |
| INSTITUTO DE LA JUVENTUD DE TAMAULIPAS | PARAESTATALES | 100.00% | 100.00% | 100.00% | 100.00% | 100.00% | 100.00% | 0.00% | - |
| INSTITUTO DE LA MUJER TAMAULIPECA | PARAESTATALES | 100.00% | 100.00% | 100.00% | 100.00% | 100.00% | 100.00% | 0.00% | - |
| INSTITUTO DE PREVISIÓN Y SEGURIDAD SOCIAL DEL ESTADO DE TAMAULIPAS | PARAESTATALES | 100.00% | 100.00% | 100.00% | 100.00% | 100.00% | 100.00% | 0.00% | - |
| INSTITUTO DEL DEPORTE DE TAMAULIPAS | PARAESTATALES | 100.00% | 100.00% | 100.00% | 100.00% | 100.00% | 100.00% | 0.00% | - |
| INSTITUTO METROPOLITANO DE PLANEACIÓN DEL SUR DE TAMAULIPAS | PARAESTATALES | 100.00% | 100.00% | 100.00% | 100.00% | 100.00% | 100.00% | 0.00% | - |
| INSTITUTO REGISTRAL Y CATASTRAL DEL ESTADO DE TAMAULIPAS | PARAESTATALES | 100.00% | 100.00% | 100.00% | 100.00% | 100.00% | 100.00% | 0.00% | - |
| INSTITUTO TAMAULIPECO DE BECAS ESTÍMULOS Y CRÉDITOS EDUCATIVOS | PARAESTATALES | 100.00% | 100.00% | 100.00% | 100.00% | 100.00% | 100.00% | 0.00% | - |
| INSTITUTO TAMAULIPECO DE CAPACITACIÓN PARA EL EMPLEO | PARAESTATALES | 33.33% | 33.33% | 100.00% | 0.00% | 28.57% | 66.67% | 0.00% | - |
| INSTITUTO TAMAULIPECO DE EDUCACIÓN PARA ADULTOS | PARAESTATALES | 100.00% | 100.00% | 100.00% | 100.00% | 100.00% | 100.00% | 0.00% | - |
| INSTITUTO TAMAULIPECO DE INFRAESTRUCTURA FÍSICA EDUCATIVA | PARAESTATALES | 100.00% | 100.00% | 100.00% | 100.00% | 100.00% | 100.00% | 0.00% | - |
| INSTITUTO TAMAULIPECO DE VIVIENDA Y URBANISMO | PARAESTATALES | 100.00% | 100.00% | 100.00% | 100.00% | 100.00% | 100.00% | 0.00% | - |
| INSTITUTO TAMAULIPECO PARA LA CULTURA Y LAS ARTES | PARAESTATALES | 100.00% | 100.00% | 100.00% | 100.00% | 100.00% | 100.00% | 0.00% | - |
| INSTITUTO TECNOLÓGICO SUPERIOR DE EL MANTE TAMAULIPAS | PARAESTATALES | 100.00% | 100.00% | 100.00% | 100.00% | 100.00% | 100.00% | 0.00% | - |
| PATRONATO DEL CENTRO DE CONVENCIONES Y EXPOSICIONES DE TAMPICO A.C. | PARAESTATALES | 0.00% | 0.00% | 0.00% | 0.00% | 0.00% | 0.00% | 0.00% | - |
| PUERTO AÉREO DE SOTO LA MARINA S.A DE C.V. | PARAESTATALES | 95.33% | 95.33% | 80.00% | 100.00% | 100.00% | 86.67% | 0.00% | - |
| RÉGIMEN ESTATAL DE PROTECCIÓN SOCIAL EN SALUD DE TAMAULIPAS | PARAESTATALES | 86.11% | 86.11% | 100.00% | 88.89% | 71.43% | 100.00% | 0.00% | - |
| SECRETARÍA EJECUTIVA DEL SISTEMA ESTATAL ANTICORRUPCIÓN | PARAESTATALES | 100.00% | 100.00% | 100.00% | 100.00% | 100.00% | 100.00% | 0.00% | - |
| SERVICIOS AEROPORTUARIOS DE TAMAULIPAS S.A. DE C.V. | PARAESTATALES | 98.00% | 98.00% | 80.00% | 100.00% | 100.00% | 100.00% | 0.00% | - |
| SERVICIOS DE SALUD DE TAMAULIPAS | PARAESTATALES | 100.00% | 100.00% | 100.00% | 100.00% | 100.00% | 100.00% | 0.00% | - |
| SISTEMA ESTATAL RADIO TAMAULIPAS | PARAESTATALES | 100.00% | 100.00% | 100.00% | 100.00% | 100.00% | 100.00% | 0.00% | - |
| SISTEMA PARA EL DESARROLLO INTEGRAL DE LA FAMILIA DE TAMAULIPAS | PARAESTATALES | 100.00% | 100.00% | 100.00% | 100.00% | 100.00% | 100.00% | 0.00% | - |
| TAM ENERGIA ALIANZA S.A. DE C.V. | PARAESTATALES | 100.00% | 100.00% | 100.00% | 100.00% | 100.00% | 100.00% | 0.00% | - |
| UNIVERSIDAD DE SEGURIDAD Y JUSTICIA DE TAMAULIPAS | PARAESTATALES | 100.00% | 100.00% | 100.00% | 100.00% | 100.00% | 100.00% | 0.00% | - |



RESULTADOS DEL PERIODO 3 DE 2019
TAMAULIPAS

| NOMBRE DEL ENTE PÚBLICO | CLASIFICACIÓN DEL ENTE EN SEVAC | RESULTADO GLOBAL | D. TRANSPARENCIA | D.1 PUBLICAR TÍTULO V | D.2 PUBLICAR CONTENIDO CONTABLE | D.3 PUBLICAR CONTENIDO PRESUPUESTARIO | D.4 PUBLICAR CONTENIDO PROGRAMÁTICO | D.5 PUBLICAR OTRAS OBLIGACIONES | E. CUENTA PÚBLICA |
|--|---------------------------------|------------------|------------------|-----------------------|---------------------------------|---------------------------------------|-------------------------------------|---------------------------------|-------------------|
| UNIVERSIDAD POLITÉCNICA DE ALTAMIRA | PARAESTATALES | 98.67% | 98.67% | 100.00% | 100.00% | 100.00% | 93.33% | 0.00% | - |
| UNIVERSIDAD POLITÉCNICA DE LA REGIÓN RIBERENA | PARAESTATALES | 100.00% | 100.00% | 100.00% | 100.00% | 100.00% | 100.00% | 0.00% | - |
| UNIVERSIDAD POLITÉCNICA DE VICTORIA | PARAESTATALES | 57.00% | 57.00% | 100.00% | 60.00% | 51.43% | 40.00% | 0.00% | - |
| UNIVERSIDAD TECNOLÓGICA DE ALTAMIRATAMAULIPAS | PARAESTATALES | 100.00% | 100.00% | 100.00% | 100.00% | 100.00% | 100.00% | 0.00% | - |
| UNIVERSIDAD TECNOLÓGICA DE MATAMOROS | PARAESTATALES | 95.00% | 95.00% | 100.00% | 100.00% | 85.71% | 100.00% | 0.00% | - |
| UNIVERSIDAD TECNOLÓGICA DE NUEVO LAREDO | PARAESTATALES | 4.00% | 4.00% | 0.00% | 0.00% | 0.00% | 20.00% | 0.00% | - |
| UNIVERSIDAD TECNOLÓGICA DE TAMAULIPAS NORTE | PARAESTATALES | 100.00% | 100.00% | 100.00% | 100.00% | 100.00% | 100.00% | 0.00% | - |
| UNIVERSIDAD TECNOLÓGICA DEL MAR DE TAMAULIPAS BICENTENARIO | PARAESTATALES | 97.33% | 97.33% | 100.00% | 100.00% | 100.00% | 86.67% | 0.00% | - |
| 28-002 ALDAMA | MUNICIPIOS MAYORES | 94.66% | 98.22% | 95.56% | 100.00% | 100.00% | 100.00% | 100.00% | 92.29% |
| 28-003 ALTAMIRA | MUNICIPIOS MAYORES | 98.02% | 98.22% | 95.56% | 100.00% | 100.00% | 100.00% | 100.00% | 97.88% |
| 28-009 CIUDAD MADERO | MUNICIPIOS MAYORES | 91.67% | 79.17% | 77.78% | 88.89% | 100.00% | 33.33% | 50.00% | 100.00% |
| 28-012 GONZÁLEZ | MUNICIPIOS MAYORES | 91.16% | 97.22% | 95.56% | 100.00% | 100.00% | 100.00% | 80.00% | 87.12% |
| 28-021 EL MANTE | MUNICIPIOS MAYORES | 79.39% | 67.17% | 51.11% | 88.89% | 100.00% | 20.00% | 50.00% | 87.54% |
| 28-022 MATAMOROS | MUNICIPIOS MAYORES | 92.50% | 92.50% | 88.89% | 97.78% | 100.00% | 100.00% | 50.00% | MIF 2019 |
| 28-025 MIGUEL ALEMÁN | MUNICIPIOS MAYORES | 0.00% | 0.00% | 0.00% | 0.00% | 0.00% | 0.00% | 0.00% | 0.00% |
| 28-027 NUEVO LAREDO | MUNICIPIOS MAYORES | 100.00% | 100.00% | 100.00% | 100.00% | 100.00% | 100.00% | 100.00% | MIF 2019 |
| 28-032 REYNOSA | MUNICIPIOS MAYORES | 97.50% | 97.50% | 100.00% | 100.00% | 100.00% | 100.00% | 50.00% | MIF 2019 |
| 28-033 RÍO BRAVO | MUNICIPIOS MAYORES | 75.39% | 82.44% | 77.78% | 97.78% | 88.57% | 66.67% | 50.00% | 70.70% |
| 28-035 SAN FERNANDO | MUNICIPIOS MAYORES | 93.66% | 93.78% | 84.44% | 100.00% | 100.00% | 100.00% | 100.00% | 93.58% |
| 28-037 SOTO LA MARINA | MUNICIPIOS MAYORES | 100.00% | 100.00% | 100.00% | 100.00% | 100.00% | 100.00% | 100.00% | 100.00% |
| 28-038 TAMPICO | MUNICIPIOS MAYORES | 95.32% | 93.06% | 88.89% | 100.00% | 100.00% | 100.00% | 50.00% | 96.84% |
| 28-039 TULA | MUNICIPIOS MAYORES | 91.49% | 93.06% | 88.89% | 100.00% | 100.00% | 100.00% | 50.00% | 90.45% |
| 28-040 VALLE HERMOSO | MUNICIPIOS MAYORES | 50.43% | 11.39% | 22.22% | 0.00% | 0.00% | 0.00% | 50.00% | 76.45% |
| 28-041 VICTORIA | MUNICIPIOS MAYORES | 91.94% | 91.94% | 88.89% | 95.56% | 100.00% | 100.00% | 50.00% | MIF 2019 |
| 28-001 ABASOLO | MUNICIPIOS MENORES | 12.00% | 0.00% | 0.00% | 0.00% | 0.00% | 0.00% | 0.00% | 20.00% |
| 28-004 ANTIGUO MORELOS | MUNICIPIOS MENORES | 99.20% | 100.00% | 100.00% | 100.00% | 100.00% | 0.00% | 100.00% | 98.67% |
| 28-005 BURGOS | MUNICIPIOS MENORES | 100.00% | 100.00% | 100.00% | 100.00% | 100.00% | 0.00% | 100.00% | 100.00% |
| 28-006 BUSTAMANTE | MUNICIPIOS MENORES | 100.00% | 100.00% | 100.00% | 100.00% | 100.00% | 0.00% | 100.00% | 100.00% |
| 28-007 CAMARCO | MUNICIPIOS MENORES | 88.67% | 71.67% | 66.67% | 100.00% | 100.00% | 0.00% | 50.00% | 100.00% |
| 28-008 CASAS | MUNICIPIOS MENORES | 35.56% | 58.89% | 55.56% | 100.00% | 100.00% | 0.00% | 0.00% | 20.00% |
| 28-010 CRUILLAS | MUNICIPIOS MENORES | 94.89% | 87.22% | 88.89% | 100.00% | 100.00% | 0.00% | 50.00% | 100.00% |
| 28-011 GÓMEZ FARIAS | MUNICIPIOS MENORES | 93.29% | 92.22% | 88.89% | 100.00% | 100.00% | 0.00% | 100.00% | 94.00% |
| 28-013 GUÉMEZ | MUNICIPIOS MENORES | 88.67% | 71.67% | 66.67% | 100.00% | 100.00% | 0.00% | 50.00% | 100.00% |
| 28-014 GUERRERO | MUNICIPIOS MENORES | 73.33% | 48.33% | 33.33% | 100.00% | 100.00% | 0.00% | 50.00% | 90.00% |
| 28-015 GUSTAVO DÍAZ ORDAZ | MUNICIPIOS MENORES | 95.69% | 92.22% | 88.89% | 100.00% | 100.00% | 0.00% | 100.00% | 98.00% |
| 28-016 HIDALGO | MUNICIPIOS MENORES | 74.67% | 71.67% | 66.67% | 100.00% | 100.00% | 0.00% | 50.00% | 76.67% |
| 28-017 JAUMAVE | MUNICIPIOS MENORES | 86.16% | 92.22% | 88.89% | 100.00% | 100.00% | 0.00% | 100.00% | 82.12% |
| 28-018 JIMÉNEZ | MUNICIPIOS MENORES | 94.89% | 87.22% | 88.89% | 100.00% | 100.00% | 0.00% | 50.00% | 100.00% |
| 28-019 LLERA | MUNICIPIOS MENORES | 91.73% | 79.33% | 73.33% | 100.00% | 100.00% | 0.00% | 80.00% | 100.00% |
| 28-020 MAINERO | MUNICIPIOS MENORES | 65.60% | 60.00% | 60.00% | 60.00% | 60.00% | 0.00% | 60.00% | 69.33% |
| 28-023 MÉNDEZ | MUNICIPIOS MENORES | 91.16% | 77.89% | 75.56% | 100.00% | 100.00% | 0.00% | 50.00% | 100.00% |
| 28-024 MIER | MUNICIPIOS MENORES | 60.71% | 12.78% | 11.11% | 0.00% | 0.00% | 0.00% | 50.00% | 92.67% |
| 28-026 MIQUIHUANA | MUNICIPIOS MENORES | 98.58% | 96.44% | 97.78% | 100.00% | 100.00% | 0.00% | 80.00% | 100.00% |
| 28-028 NUEVO MORELOS | MUNICIPIOS MENORES | 12.00% | 0.00% | 0.00% | 0.00% | 0.00% | 0.00% | 0.00% | 20.00% |
| 28-029 OCAMPO | MUNICIPIOS MENORES | 89.73% | 74.33% | 73.33% | 100.00% | 80.00% | 0.00% | 50.00% | 100.00% |
| 28-030 PADILLA | MUNICIPIOS MENORES | 96.76% | 91.89% | 95.56% | 100.00% | 100.00% | 0.00% | 50.00% | 100.00% |
| 28-031 PALMILLAS | MUNICIPIOS MENORES | 57.10% | 32.56% | 22.22% | 80.00% | 40.00% | 0.00% | 50.00% | 73.47% |
| 28-034 SAN CARLOS | MUNICIPIOS MENORES | 0.00% | 0.00% | 0.00% | 0.00% | 0.00% | 0.00% | 0.00% | 0.00% |
| 28-036 SAN NICOLÁS | MUNICIPIOS MENORES | 87.07% | 67.67% | 66.67% | 80.00% | 80.00% | 0.00% | 50.00% | 100.00% |
| 28-042 VILLAGRÁN | MUNICIPIOS MENORES | 82.58% | 65.44% | 57.78% | 100.00% | 100.00% | 0.00% | 50.00% | 94.00% |
| 28-043 XICOTÉNCATL | MUNICIPIOS MENORES | 80.93% | 76.33% | 73.33% | 100.00% | 100.00% | 0.00% | 50.00% | 84.00% |
| COMISIÓN MUNICIPAL DE AGUA POTABLE Y ALCANTARILLADO DEL MUNICIPIO DE ALDAMA TAMAULIPAS | PARAMUNICIPALES MAYORES | 100.00% | 100.00% | 100.00% | 100.00% | 100.00% | 100.00% | 0.00% | - |
| COMISIÓN MUNICIPAL DE AGUA POTABLE Y ALCANTARILLADO DEL MUNICIPIO DE ALTAMIRA TAMAULIPAS | PARAMUNICIPALES MAYORES | 100.00% | 100.00% | 100.00% | 100.00% | 100.00% | 100.00% | 0.00% | - |
| COMISIÓN MUNICIPAL DE AGUA POTABLE Y ALCANTARILLADO DEL MUNICIPIO DE EL MANTE TAMAULIPAS | PARAMUNICIPALES MAYORES | 87.44% | 87.44% | 100.00% | 88.89% | 94.29% | 66.67% | 0.00% | - |
| COMISIÓN MUNICIPAL DE AGUA POTABLE Y ALCANTARILLADO DEL MUNICIPIO DE GONZÁLEZ TAMAULIPAS | PARAMUNICIPALES MAYORES | 93.33% | 93.33% | 100.00% | 100.00% | 100.00% | 66.67% | 0.00% | - |

| NOMBRE DEL ENTE PÚBLICO | CLASIFICACIÓN DEL ENTE EN SEVAC | RESULTADO GLOBAL | D. TRANSPARENCIA | D.1 PUBLICAR TÍTULO V | D.2 PUBLICAR CONTENIDO CONTABLE | D.3 PUBLICAR CONTENIDO PRESUPUESTARIO | D.4 PUBLICAR CONTENIDO PROGRAMÁTICO | D.5 PUBLICAR OTRAS OBLIGACIONES | E. CUENTA PÚBLICA |
|--|---------------------------------|------------------|------------------|-----------------------|---------------------------------|---------------------------------------|-------------------------------------|---------------------------------|-------------------|
| COMISIÓN MUNICIPAL DE AGUA POTABLE Y ALCANTARILLADO DEL MUNICIPIO DE MIGUEL ALEMÁN TAMAULIPAS | PARAMUNICIPALES MAYORES | 0.00% | 0.00% | 0.00% | 0.00% | 0.00% | 0.00% | 0.00% | - |
| COMISIÓN MUNICIPAL DE AGUA POTABLE Y ALCANTARILLADO DEL MUNICIPIO DE NUEVO LAREDO | PARAMUNICIPALES MAYORES | 100.00% | 100.00% | 100.00% | 100.00% | 100.00% | 100.00% | 0.00% | - |
| COMISIÓN MUNICIPAL DE AGUA POTABLE Y ALCANTARILLADO DEL MUNICIPIO DE REYNOSA TAMAULIPAS | PARAMUNICIPALES MAYORES | 100.00% | 100.00% | 100.00% | 100.00% | 100.00% | 100.00% | 0.00% | - |
| COMISION MUNICIPAL DE AGUA POTABLE Y ALCANTARILLADO DEL MUNICIPIO DE SAN FERNANDO | PARAMUNICIPALES MAYORES | 48.33% | 48.33% | 0.00% | 66.67% | 71.43% | 0.00% | 0.00% | - |
| COMISIÓN MUNICIPAL DE AGUA POTABLE Y ALCANTARILLADO DEL MUNICIPIO DE SOTO LA MARINA TAMAULIPAS | PARAMUNICIPALES MAYORES | 100.00% | 100.00% | 100.00% | 100.00% | 100.00% | 100.00% | 0.00% | - |
| COMISIÓN MUNICIPAL DE AGUA POTABLE Y ALCANTARILLADO DEL MUNICIPIO DE TULA TAMAULIPAS | PARAMUNICIPALES MAYORES | 50.00% | 50.00% | 60.00% | 60.00% | 42.86% | 40.00% | 0.00% | - |
| COMISIÓN MUNICIPAL DE AGUA POTABLE Y ALCANTARILLADO DEL MUNICIPIO DE VALLE HERMOSO TAMAULIPAS | PARAMUNICIPALES MAYORES | 100.00% | 100.00% | 100.00% | 100.00% | 100.00% | 100.00% | 0.00% | - |
| COMISIÓN MUNICIPAL DE AGUA POTABLE Y ALCANTARILLADO DEL MUNICIPIO DE VICTORIA | PARAMUNICIPALES MAYORES | 100.00% | 100.00% | 100.00% | 100.00% | 100.00% | 100.00% | 0.00% | - |
| DESARROLLO INTEGRAL DE LA FAMILIA DE TAMPICO | PARAMUNICIPALES MAYORES | 100.00% | 100.00% | 100.00% | 100.00% | 100.00% | 100.00% | 0.00% | - |
| INSTITUTO MUNICIPAL DE CULTURA FÍSICA Y DEPORTE DE NUEVO LAREDO | PARAMUNICIPALES MAYORES | 100.00% | 100.00% | 100.00% | 100.00% | 100.00% | 100.00% | 0.00% | - |
| INSTITUTO MUNICIPAL DE INVESTIGACIÓN PLANEACIÓN Y DESARROLLO URBANO DE NUEVO LAREDO | PARAMUNICIPALES MAYORES | 100.00% | 100.00% | 100.00% | 100.00% | 100.00% | 100.00% | 0.00% | - |
| INSTITUTO MUNICIPAL DE LA MUJER DE NUEVO LAREDO | PARAMUNICIPALES MAYORES | 89.44% | 89.44% | 100.00% | 88.89% | 100.00% | 66.67% | 0.00% | - |
| INSTITUTO MUNICIPAL DE PREVENCIÓN DE ADICCIONES CONDUCTAS Y TENDENCIAS ANTISOCIALES DE NUEVO LAREDO TAMAULIPAS | PARAMUNICIPALES MAYORES | 100.00% | 100.00% | 100.00% | 100.00% | 100.00% | 100.00% | 0.00% | - |
| INSTITUTO MUNICIPAL DE VIVIENDA Y SUELO URBANO DE NUEVO LAREDO | PARAMUNICIPALES MAYORES | 100.00% | 100.00% | 100.00% | 100.00% | 100.00% | 100.00% | 0.00% | - |
| INSTITUTO MUNICIPAL PARA EL DESARROLLO DE LA JUVENTUD DE NUEVO LAREDO | PARAMUNICIPALES MAYORES | 100.00% | 100.00% | 100.00% | 100.00% | 100.00% | 100.00% | 0.00% | - |
| INSTITUTO PARA EL DESARROLLO CULTURAL DE NUEVO LAREDO | PARAMUNICIPALES MAYORES | 93.33% | 93.33% | 100.00% | 100.00% | 100.00% | 66.67% | 0.00% | - |
| INSTITUTO PARA LA COMPETITIVIDAD Y EL COMERCIO EXTERIOR DEL MUNICIPIO DE NUEVO LAREDO | PARAMUNICIPALES MAYORES | 100.00% | 100.00% | 100.00% | 100.00% | 100.00% | 100.00% | 0.00% | - |
| INSTITUTO REYNOSENSE PARA LA CULTURA Y LAS ARTES | PARAMUNICIPALES MAYORES | 100.00% | 100.00% | 100.00% | 100.00% | 100.00% | 100.00% | 0.00% | - |
| JUNTA DE AGUAS Y DRENAJE DE LA CIUDAD DE MATAMOROS | PARAMUNICIPALES MAYORES | 86.67% | 86.67% | 100.00% | 100.00% | 100.00% | 33.33% | 0.00% | - |
| SISTEMA PARA DESARROLLO INTEGRAL DE LA FAMILIA DEL MUNICIPIO DE VICTORIA | PARAMUNICIPALES MAYORES | 100.00% | 100.00% | 100.00% | 100.00% | 100.00% | 100.00% | 0.00% | - |
| SISTEMA PARA EL DESARROLLO INTEGRAL DE LA FAMILIA DE CIUDAD MADERO | PARAMUNICIPALES MAYORES | 97.33% | 97.33% | 100.00% | 100.00% | 100.00% | 86.67% | 0.00% | - |
| SISTEMA PARA EL DESARROLLO INTEGRAL DE LA FAMILIA DEL MUNICIPIO DE EL MANTE | PARAMUNICIPALES MAYORES | 6.67% | 6.67% | 0.00% | 0.00% | 0.00% | 33.33% | 0.00% | - |
| SISTEMA PARA EL DESARROLLO INTEGRAL DE LA FAMILIA DEL MUNICIPIO DE MATAMOROS | PARAMUNICIPALES MAYORES | 71.67% | 71.67% | 100.00% | 100.00% | 57.14% | 33.33% | 0.00% | - |
| SISTEMA PARA EL DESARROLLO INTEGRAL DE LA FAMILIA DEL MUNICIPIO DE NUEVO LAREDO | PARAMUNICIPALES MAYORES | 100.00% | 100.00% | 100.00% | 100.00% | 100.00% | 100.00% | 0.00% | - |
| SISTEMA PARA EL DESARROLLO INTEGRAL DE LA FAMILIA DEL MUNICIPIO DE REYNOSA | PARAMUNICIPALES MAYORES | 100.00% | 100.00% | 100.00% | 100.00% | 100.00% | 100.00% | 0.00% | - |
| SISTEMA PARA EL DESARROLLO INTEGRAL DE LA FAMILIA DEL MUNICIPIO DE RIO BRAVO | PARAMUNICIPALES MAYORES | 81.11% | 81.11% | 100.00% | 88.89% | 57.14% | 100.00% | 0.00% | - |
| SISTEMA PARA EL DESARROLLO INTEGRAL DE LA FAMILIA SAN FERNANDO | PARAMUNICIPALES MAYORES | 80.00% | 80.00% | 100.00% | 100.00% | 100.00% | 0.00% | 0.00% | - |
| TRIBUNAL DE JUSTICIA ADMINISTRATIVA MUNICIPAL DE VICTORIA | PARAMUNICIPALES MAYORES | 100.00% | 100.00% | 100.00% | 100.00% | 100.00% | 100.00% | 0.00% | - |
| COMISION MUNICIPAL DE AGUA POTABLE Y ALCANTARILLADO DE MIER | PARAMUNICIPALES MENORES | 0.00% | 0.00% | 0.00% | 0.00% | 0.00% | 0.00% | 0.00% | - |
| COMISION MUNICIPAL DE AGUA POTABLE Y ALCANTARILLADO DEL MUNICIPIO DE ABASOLO | PARAMUNICIPALES MENORES | 100.00% | 100.00% | 100.00% | 100.00% | 100.00% | 0.00% | 0.00% | - |
| COMISIÓN MUNICIPAL DE AGUA POTABLE Y ALCANTARILLADO DEL MUNICIPIO DE ANTIGUO MORELOS TAMAULIPAS | PARAMUNICIPALES MENORES | 0.00% | 0.00% | 0.00% | 0.00% | 0.00% | 0.00% | 0.00% | - |
| COMISIÓN MUNICIPAL DE AGUA POTABLE Y ALCANTARILLADO DEL MUNICIPIO DE CAMARGO TAMAULIPAS | PARAMUNICIPALES MENORES | 0.00% | 0.00% | 0.00% | 0.00% | 0.00% | 0.00% | 0.00% | - |
| COMISIÓN MUNICIPAL DE AGUA POTABLE Y ALCANTARILLADO DEL MUNICIPIO DE GÓMEZ FARIAS TAMAULIPAS | PARAMUNICIPALES MENORES | 80.00% | 80.00% | 0.00% | 100.00% | 100.00% | 0.00% | 0.00% | - |
| COMISIÓN MUNICIPAL DE AGUA POTABLE Y ALCANTARILLADO DEL MUNICIPIO DE GUERRERO TAMAULIPAS | PARAMUNICIPALES MENORES | 80.00% | 80.00% | 0.00% | 100.00% | 100.00% | 0.00% | 0.00% | - |
| COMISIÓN MUNICIPAL DE AGUA POTABLE Y ALCANTARILLADO DEL MUNICIPIO DE GUSTAVO DÍAZ ORDAZ TAMAULIPAS | PARAMUNICIPALES MENORES | 100.00% | 100.00% | 100.00% | 100.00% | 100.00% | 0.00% | 0.00% | - |
| COMISIÓN MUNICIPAL DE AGUA POTABLE Y ALCANTARILLADO DEL MUNICIPIO DE HIDALGO TAMAULIPAS | PARAMUNICIPALES MENORES | 68.00% | 68.00% | 100.00% | 60.00% | 60.00% | 0.00% | 0.00% | - |
| COMISIÓN MUNICIPAL DE AGUA POTABLE Y ALCANTARILLADO DEL MUNICIPIO DE JIMÉNEZ TAMAULIPAS | PARAMUNICIPALES MENORES | 100.00% | 100.00% | 100.00% | 100.00% | 100.00% | 0.00% | 0.00% | - |
| COMISIÓN MUNICIPAL DE AGUA POTABLE Y ALCANTARILLADO DEL MUNICIPIO DE NUEVO MORELOS TAMAULIPAS | PARAMUNICIPALES MENORES | 0.00% | 0.00% | 0.00% | 0.00% | 0.00% | 0.00% | 0.00% | - |
| COMISIÓN MUNICIPAL DE AGUA POTABLE Y ALCANTARILLADO DEL MUNICIPIO DE OCAMPO TAMAULIPAS | PARAMUNICIPALES MENORES | 0.00% | 0.00% | 0.00% | 0.00% | 0.00% | 0.00% | 0.00% | - |



RESULTADOS DEL PERIODO 3 DE 2019
TAMAULIPAS

| NOMBRE DEL ENTE PÚBLICO | CLASIFICACIÓN DEL ENTE EN SEVAC | RESULTADO GLOBAL | D. TRANSPARENCIA | D.1 PUBLICAR TÍTULO V | D.2 PUBLICAR CONTENIDO CONTABLE | D.3 PUBLICAR CONTENIDO PRESUPUESTARIO | D.4 PUBLICAR CONTENIDO PROGRAMÁTICO | D.5 PUBLICAR OTRAS OBLIGACIONES | E. CUENTA PÚBLICA |
|---|---------------------------------|------------------|------------------|-----------------------|---------------------------------|---------------------------------------|-------------------------------------|---------------------------------|-------------------|
| COMISIÓN MUNICIPAL DE AGUA POTABLE Y ALCANTARILLADO DEL MUNICIPIO DE PALMILLAS TAMAULIPAS | PARAMUNICIPALES MENORES | 0.00% | 0.00% | 0.00% | 0.00% | 0.00% | 0.00% | 0.00% | - |
| COMISIÓN MUNICIPAL DE AGUA POTABLE Y ALCANTARILLADO DEL MUNICIPIO DE VILLAGRAN TAMAULIPAS | PARAMUNICIPALES MENORES | 60.00% | 60.00% | 60.00% | 60.00% | 60.00% | 0.00% | 0.00% | - |
| COMISIÓN MUNICIPAL DE AGUA POTABLE Y ALCANTARILLADO DEL MUNICIPIO DE XICOTÉNCATL TAMAULIPAS | PARAMUNICIPALES MENORES | 60.00% | 60.00% | 100.00% | 100.00% | 0.00% | 0.00% | 0.00% | - |
| COMISION MUNICIPAL DE AGUA POTABLE Y ALCANTARILLDO DEL MUNICIPIO DE JAUMAVE | PARAMUNICIPALES MENORES | 100.00% | 100.00% | 100.00% | 100.00% | 100.00% | 0.00% | 0.00% | - |



RESULTADOS DEL PERIODO 3 DE 2019
TLAXCALA

| NOMBRE DEL ENTE PÚBLICO | CLASIFICACIÓN DEL ENTE EN SEVAC | RESULTADO GLOBAL | D. TRANSPARENCIA | D.1 PUBLICAR TÍTULO V | D.2 PUBLICAR CONTENIDO CONTABLE | D.3 PUBLICAR CONTENIDO PRESUPUESTARIO | D.4 PUBLICAR CONTENIDO PROGRAMÁTICO | D.5 PUBLICAR OTRAS OBLIGACIONES | E. CUENTA PÚBLICA |
|--|---------------------------------|------------------|------------------|-----------------------|---------------------------------|---------------------------------------|-------------------------------------|---------------------------------|-------------------|
| SECRETARÍA DE PLANEACIÓN Y FINANZAS DEL ESTADO DE TLAXCALA | PODER EJECUTIVO ESTATAL | 94.33% | 100.00% | 100.00% | 100.00% | 100.00% | 100.00% | 100.00% | 90.54% |
| COMISIÓN ESTATAL DE DERECHOS HUMANOS DEL ESTADO DE TLAXCALA | PODERES Y AUTÓNOMOS | 88.44% | 88.44% | 100.00% | 95.56% | 71.43% | 100.00% | 0.00% | - |
| CONGRESO DEL ESTADO DE TLAXCALA | PODERES Y AUTÓNOMOS | 98.00% | 98.00% | 100.00% | 100.00% | 100.00% | 90.00% | 0.00% | - |
| HONORABLE TRIBUNAL SUPERIOR DE JUSTICIA | PODERES Y AUTÓNOMOS | 100.00% | 100.00% | 100.00% | 100.00% | 100.00% | 100.00% | 0.00% | - |
| INSTITUTO DE ACCESO A LA INFORMACIÓN PÚBLICA Y PROTECCIÓN DE DATOS PERSONALES DEL ESTADO DE TLAXCALA | PODERES Y AUTÓNOMOS | 100.00% | 100.00% | 0.00% | 100.00% | 100.00% | 100.00% | 0.00% | - |
| INSTITUTO TLAXCALTECA DE ELECCIONES | PODERES Y AUTÓNOMOS | 93.33% | 93.33% | 60.00% | 100.00% | 100.00% | 86.67% | 0.00% | - |
| ÓRGANO DE FISCALIZACIÓN SUPERIOR TLAXCALA | PODERES Y AUTÓNOMOS | 100.00% | 100.00% | 100.00% | 100.00% | 100.00% | 100.00% | 0.00% | - |
| TRIBUNAL DE CONCILIACIÓN Y ARBITRAJE DEL ESTADO DE TLAXCALA | PODERES Y AUTÓNOMOS | 100.00% | 100.00% | 0.00% | 100.00% | 100.00% | 100.00% | 0.00% | - |
| TRIBUNAL DE JUSTICIA ADMINISTRATIVA | PODERES Y AUTÓNOMOS | 100.00% | 100.00% | 0.00% | 100.00% | 100.00% | 100.00% | 0.00% | - |
| TRIBUNAL ELECTORAL DE TLAXCALA | PODERES Y AUTÓNOMOS | 99.13% | 99.13% | 100.00% | 97.50% | 100.00% | 100.00% | 0.00% | - |
| UNIVERSIDAD AUTÓNOMA DE TLAXCALA | PODERES Y AUTÓNOMOS | 90.00% | 90.00% | 0.00% | 100.00% | 100.00% | 100.00% | 0.00% | - |
| CENTRO DE REHABILITACIÓN INTEGRAL Y ESCUELA EN TERAPIA FÍSICA Y REHABILITACIÓN | PARAESTATALES | 100.00% | 100.00% | 100.00% | 100.00% | 100.00% | 100.00% | 0.00% | - |
| CENTRO DE SERVICIOS INTEGRALES PARA EL TRATAMIENTO DE AGUAS RESIDUALES DEL ESTADO DE TLAXCALA | PARAESTATALES | 100.00% | 100.00% | 100.00% | 100.00% | 100.00% | 100.00% | 0.00% | - |
| COLEGIO DE BACHILLERES DEL ESTADO DE TLAXCALA | PARAESTATALES | 100.00% | 100.00% | 100.00% | 100.00% | 100.00% | 100.00% | 0.00% | - |
| COLEGIO DE EDUCACIÓN PROFESIONAL TÉCNICA DEL ESTADO DE TLAXCALA | PARAESTATALES | 100.00% | 100.00% | 0.00% | 100.00% | 100.00% | 100.00% | 0.00% | - |
| COLEGIO DE ESTUDIOS CIENTÍFICOS Y TECNOLÓGICOS DEL ESTADO DE TLAXCALA | PARAESTATALES | 97.33% | 97.33% | 100.00% | 100.00% | 100.00% | 86.67% | 0.00% | - |
| COMISIÓN ESTATAL DE AGUA DE TLAXCALA | PARAESTATALES | 100.00% | 100.00% | 0.00% | 100.00% | 100.00% | 100.00% | 0.00% | - |
| CONSEJO ESTATAL DE POBLACIÓN | PARAESTATALES | 70.22% | 70.22% | 100.00% | 64.44% | 65.71% | 73.33% | 0.00% | - |
| COORDINACIÓN DE RADIO CINE Y TELEVISIÓN | PARAESTATALES | 99.22% | 99.22% | 100.00% | 97.78% | 100.00% | 100.00% | 0.00% | - |
| COORDINACIÓN DE SERVICIO SOCIAL DE ESTUDIANTES DE LAS INSTITUCIONES DE EDUCACIÓN SUPERIOR | PARAESTATALES | 61.48% | 61.48% | 0.00% | 60.00% | 60.00% | 66.67% | 0.00% | - |
| DIRECCIÓN DE PENSIONES CIVILES DEL ESTADO DE TLAXCALA | PARAESTATALES | 100.00% | 100.00% | 100.00% | 100.00% | 100.00% | 100.00% | 0.00% | - |
| EL COLEGIO DE TLAXCALA A.C. | PARAESTATALES | 100.00% | 100.00% | 100.00% | 100.00% | 100.00% | 100.00% | 0.00% | - |
| FIDEICOMISO DE LA CIUDAD INDUSTRIAL DE XICOTÉNCATL | PARAESTATALES | 100.00% | 100.00% | 100.00% | 100.00% | 100.00% | 100.00% | 0.00% | - |
| FIDEICOMISO FONDO DE AYUDA ASISTENCIA Y REPARACIÓN DE DAÑO A LAS VÍCTIMAS Y OFENDIDOS | PARAESTATALES | 85.33% | 85.33% | 0.00% | 86.67% | 100.00% | 100.00% | 0.00% | - |
| FONDO MACRO PARA EL DESARROLLO INTEGRAL DE TLAXCALA | PARAESTATALES | 100.00% | 100.00% | 100.00% | 100.00% | 100.00% | 100.00% | 0.00% | - |
| INSTITUTO DE CAPACITACIÓN PARA EL TRABAJO DEL ESTADO DE TLAXCALA | PARAESTATALES | 93.33% | 93.33% | 100.00% | 100.00% | 100.00% | 66.67% | 0.00% | - |
| INSTITUTO DE CATASTRO DEL ESTADO DE TLAXCALA | PARAESTATALES | 100.00% | 100.00% | 100.00% | 100.00% | 100.00% | 100.00% | 0.00% | - |
| INSTITUTO DEL DEPORTE DE TLAXCALA | PARAESTATALES | 100.00% | 100.00% | 100.00% | 100.00% | 100.00% | 100.00% | 0.00% | - |
| INSTITUTO INMOBILIARIO DE DESARROLLO URBANO Y VIVIENDA DEL ESTADO DE TLAXCALA | PARAESTATALES | 97.33% | 97.33% | 100.00% | 100.00% | 100.00% | 86.67% | 0.00% | - |
| INSTITUTO TECNOLÓGICO SUPERIOR DE TLAXCO | PARAESTATALES | 97.33% | 97.33% | 100.00% | 100.00% | 100.00% | 86.67% | 0.00% | - |
| INSTITUTO TLAXCALTECA DE LA CULTURA | PARAESTATALES | 100.00% | 100.00% | 100.00% | 100.00% | 100.00% | 100.00% | 0.00% | - |
| INSTITUTO TLAXCALTECA DE LA INFRAESTRUCTURA FÍSICA EDUCATIVA | PARAESTATALES | 88.44% | 88.44% | 0.00% | 95.56% | 100.00% | 100.00% | 0.00% | - |
| INSTITUTO TLAXCALTECA DE LA JUVENTUD | PARAESTATALES | 100.00% | 100.00% | 100.00% | 100.00% | 100.00% | 100.00% | 0.00% | - |
| INSTITUTO TLAXCALTECA PARA LA EDUCACIÓN DE LOS ADULTOS | PARAESTATALES | 100.00% | 100.00% | 100.00% | 100.00% | 100.00% | 100.00% | 0.00% | - |
| INSTITUTO TLAXCALTECA PARA PERSONAS CON DISCAPACIDAD | PARAESTATALES | 100.00% | 100.00% | 100.00% | 100.00% | 100.00% | 100.00% | 0.00% | - |
| LA LIBERTAD CENTRO CULTURAL DE APIZACO | PARAESTATALES | 93.22% | 93.22% | 100.00% | 97.78% | 82.86% | 100.00% | 0.00% | - |
| ORGANISMO PÚBLICO DESCENTRALIZADO SALUD DE TLAXCALA | PARAESTATALES | 100.00% | 100.00% | 100.00% | 100.00% | 100.00% | 100.00% | 0.00% | - |
| RÉGIMEN ESTATAL DE PROTECCIÓN SOCIAL EN SALUD EN TLAXCALA | PARAESTATALES | 100.00% | 100.00% | 100.00% | 100.00% | 100.00% | 100.00% | 0.00% | - |
| SISTEMA ESTATAL PARA EL DESARROLLO INTEGRAL DE LA FAMILIA | PARAESTATALES | 100.00% | 100.00% | 100.00% | 100.00% | 100.00% | 100.00% | 0.00% | - |
| UNIDAD DE SERVICIOS EDUCATIVOS DEL ESTADO DE TLAXCALA | PARAESTATALES | 81.33% | 81.33% | 80.00% | 80.00% | 80.00% | 86.67% | 0.00% | - |
| UNIVERSIDAD POLITÉCNICA DE TLAXCALA | PARAESTATALES | 71.22% | 71.22% | 0.00% | 77.78% | 80.00% | 80.00% | 0.00% | - |
| UNIVERSIDAD POLITÉCNICA DE TLAXCALA REGIÓN PONIENTE | PARAESTATALES | 85.11% | 85.11% | 100.00% | 95.56% | 100.00% | 33.33% | 0.00% | - |
| UNIVERSIDAD TECNOLÓGICA DE TLAXCALA | PARAESTATALES | 73.22% | 73.22% | 100.00% | 77.78% | 68.57% | 60.00% | 0.00% | - |
| 29-001 AMAXAC DE GUERRERO | MUNICIPIOS MAYORES | 94.18% | 90.55% | 100.00% | 100.00% | 88.57% | 53.33% | 50.00% | 96.60% |
| 29-002 APETATITLÁN DE ANTONIO CARVAJAL | MUNICIPIOS MAYORES | 42.02% | 69.56% | 60.00% | 88.89% | 100.00% | 33.33% | 0.00% | 23.67% |
| 29-003 ATLANGATEPEC | MUNICIPIOS MAYORES | 100.00% | 100.00% | 100.00% | 100.00% | 100.00% | 100.00% | 100.00% | 100.00% |
| 29-004 ATLTZAYANCA | MUNICIPIOS MAYORES | 36.00% | 90.00% | 88.89% | 97.78% | 100.00% | 100.00% | 0.00% | 0.00% |
| 29-005 APIZACO | MUNICIPIOS MAYORES | 0.00% | 0.00% | 0.00% | 0.00% | 0.00% | 0.00% | 0.00% | 0.00% |
| 29-006 CALPULALPAN | MUNICIPIOS MAYORES | 37.44% | 89.60% | 97.78% | 91.11% | 88.57% | 100.00% | 0.00% | 2.67% |
| 29-007 EL CARMEN TEQUEXQUITLA | MUNICIPIOS MAYORES | 97.68% | 95.21% | 95.56% | 95.56% | 97.14% | 86.67% | 100.00% | 99.32% |
| 29-008 CUAPIAXTLA | MUNICIPIOS MAYORES | 85.52% | 90.94% | 93.33% | 97.78% | 100.00% | 66.67% | 50.00% | 81.91% |
| 29-009 CUAXOMULCO | MUNICIPIOS MAYORES | 0.00% | 0.00% | 0.00% | 0.00% | 0.00% | 0.00% | 0.00% | 0.00% |
| 29-010 CHIAUTEMPAN | MUNICIPIOS MAYORES | 81.15% | 75.17% | 62.22% | 97.78% | 100.00% | 33.33% | 50.00% | 85.15% |
| 29-011 MUÑOZ DE DOMINGO ARENAS | MUNICIPIOS MAYORES | 37.94% | 60.00% | 22.22% | 84.44% | 100.00% | 100.00% | 0.00% | 23.23% |
| 29-012 ESPAÑITA | MUNICIPIOS MAYORES | 86.98% | 79.88% | 86.67% | 73.33% | 68.57% | 86.67% | 90.00% | 91.72% |



RESULTADOS DEL PERIODO 3 DE 2019
TLAXCALA

| NOMBRE DEL ENTE PÚBLICO | CLASIFICACIÓN DEL ENTE EN SEVAC | RESULTADO GLOBAL | D. TRANSPARENCIA | D.1 PUBLICAR TÍTULO V | D.2 PUBLICAR CONTENIDO CONTABLE | D.3 PUBLICAR CONTENIDO PRESUPUESTARIO | D.4 PUBLICAR CONTENIDO PROGRAMÁTICO | D.5 PUBLICAR OTRAS OBLIGACIONES | E. CUENTA PÚBLICA |
|---|---------------------------------|------------------|------------------|-----------------------|---------------------------------|---------------------------------------|-------------------------------------|---------------------------------|-------------------|
| 29-013 HUAMANTLA | MUNICIPIOS MAYORES | 86.81% | 88.33% | 77.78% | 88.89% | 100.00% | 100.00% | 100.00% | 85.80% |
| 29-014 HUEYOTLIPAN | MUNICIPIOS MAYORES | 97.49% | 95.76% | 95.56% | 97.78% | 97.14% | 86.67% | 100.00% | 98.64% |
| 29-015 IXTACUIXTLA DE MARIANO MATAMOROS | MUNICIPIOS MAYORES | 29.78% | 59.46% | 42.22% | 80.00% | 82.86% | 60.00% | 0.00% | 10.00% |
| 29-016 IXTENCO | MUNICIPIOS MAYORES | 83.65% | 74.72% | 44.44% | 97.78% | 100.00% | 100.00% | 50.00% | 89.60% |
| 29-017 MAZATECOCHCO DE JOSÉ MARIA MORELOS | MUNICIPIOS MAYORES | 85.18% | 76.17% | 46.67% | 100.00% | 100.00% | 100.00% | 50.00% | 91.18% |
| 29-018 CONTLA DE JUAN CUAMATZI | MUNICIPIOS MAYORES | 97.00% | 97.50% | 100.00% | 100.00% | 100.00% | 100.00% | 50.00% | 96.67% |
| 29-019 TEPETITLA DE LARDIZABAL | MUNICIPIOS MAYORES | 26.88% | 67.19% | 33.33% | 100.00% | 94.29% | 100.00% | 0.00% | 0.00% |
| 29-020 SANCTÓRUM DE LÁZARO CÁRDENAS | MUNICIPIOS MAYORES | 69.16% | 62.00% | 51.11% | 62.22% | 80.00% | 80.00% | 40.00% | 73.93% |
| 29-021 NANACAMILPA DE MARIANO ARISTA | MUNICIPIOS MAYORES | 99.38% | 98.44% | 97.78% | 100.00% | 100.00% | 93.33% | 100.00% | 100.00% |
| 29-022 ACUAMANALA DE MIGUEL HIDALGO | MUNICIPIOS MAYORES | 93.95% | 86.50% | 82.22% | 97.78% | 100.00% | 66.67% | 50.00% | 98.92% |
| 29-023 NATIVITAS | MUNICIPIOS MAYORES | 100.00% | 100.00% | 100.00% | 100.00% | 100.00% | 100.00% | 100.00% | 100.00% |
| 29-024 PANOTLA | MUNICIPIOS MAYORES | 95.44% | 88.61% | 77.78% | 100.00% | 100.00% | 100.00% | 50.00% | 100.00% |
| 29-025 SAN PABLO DEL MONTE | MUNICIPIOS MAYORES | 95.44% | 88.61% | 77.78% | 100.00% | 100.00% | 100.00% | 50.00% | 100.00% |
| 29-026 SANTA CRUZ TLAXCALA | MUNICIPIOS MAYORES | 83.97% | 99.00% | 100.00% | 100.00% | 100.00% | 100.00% | 80.00% | 73.94% |
| 29-027 TENANCINGO | MUNICIPIOS MAYORES | 36.02% | 81.89% | 88.89% | 86.67% | 80.00% | 86.67% | 0.00% | 5.44% |
| 29-028 TEOLOCHOLCO | MUNICIPIOS MAYORES | 38.99% | 56.67% | 22.22% | 97.78% | 100.00% | 33.33% | 0.00% | 27.20% |
| 29-029 TEPEYANCO | MUNICIPIOS MAYORES | 71.37% | 70.28% | 51.11% | 100.00% | 100.00% | 33.33% | 30.00% | 72.10% |
| 29-030 TERRENATE | MUNICIPIOS MAYORES | 68.26% | 73.25% | 64.44% | 91.11% | 94.29% | 33.33% | 50.00% | 64.93% |
| 29-031 TETLA DE LA SOLIDARIDAD | MUNICIPIOS MAYORES | 97.85% | 95.64% | 100.00% | 91.11% | 94.29% | 100.00% | 80.00% | 99.32% |
| 29-032 TETLATLAHUCA | MUNICIPIOS MAYORES | 94.73% | 91.79% | 85.71% | 100.00% | 100.00% | 100.00% | 50.00% | 96.70% |
| 29-033 TLAXCALA | MUNICIPIOS MAYORES | 84.94% | 84.94% | 86.67% | 97.78% | 100.00% | 33.33% | 50.00% | MIF 2019 |
| 29-034 TLAXCO | MUNICIPIOS MAYORES | 76.77% | 80.83% | 66.67% | 100.00% | 100.00% | 66.67% | 50.00% | 74.06% |
| 29-035 TOCATLAN | MUNICIPIOS MAYORES | 95.73% | 89.33% | 73.33% | 100.00% | 100.00% | 100.00% | 100.00% | 100.00% |
| 29-036 TOTOLAC | MUNICIPIOS MAYORES | 27.45% | 64.67% | 42.22% | 97.78% | 100.00% | 33.33% | 0.00% | 2.64% |
| 29-037 ZILTALTEPEC DE TRINIDAD SÁNCHEZ SANTOS | MUNICIPIOS MAYORES | 74.96% | 61.11% | 22.22% | 88.89% | 100.00% | 100.00% | 0.00% | 84.20% |
| 29-038 TZOMPANTEPEC | MUNICIPIOS MAYORES | 2.00% | 0.00% | 0.00% | 0.00% | 0.00% | 0.00% | 0.00% | 3.33% |
| 29-039 XALOZTOC | MUNICIPIOS MAYORES | 99.54% | 98.86% | 100.00% | 100.00% | 94.29% | 100.00% | 100.00% | 100.00% |
| 29-040 XALTOCAN | MUNICIPIOS MAYORES | 96.00% | 97.50% | 100.00% | 100.00% | 100.00% | 100.00% | 50.00% | 95.00% |
| 29-041 PAPALOTLA DE XICHTÉNCATL | MUNICIPIOS MAYORES | 2.00% | 0.00% | 0.00% | 0.00% | 0.00% | 0.00% | 0.00% | 3.33% |
| 29-042 XICHTÉZINCO | MUNICIPIOS MAYORES | 95.73% | 90.11% | 95.56% | 88.89% | 80.00% | 86.67% | 100.00% | 99.47% |
| 29-043 YAUHQUEMEHCAN | MUNICIPIOS MAYORES | 0.00% | 0.00% | 0.00% | 0.00% | 0.00% | 0.00% | 0.00% | 0.00% |
| 29-044 ZACATELCO | MUNICIPIOS MAYORES | 55.57% | 58.67% | 11.11% | 88.89% | 100.00% | 100.00% | 40.00% | 53.50% |
| 29-045 BENITO JUÁREZ | MUNICIPIOS MAYORES | 89.12% | 93.06% | 100.00% | 95.56% | 100.00% | 66.67% | 50.00% | 86.50% |
| 29-046 EMILIANO ZAPATA | MUNICIPIOS MAYORES | 39.00% | 97.50% | 100.00% | 100.00% | 100.00% | 100.00% | 50.00% | 0.00% |
| 29-047 LÁZARO CÁRDENAS | MUNICIPIOS MAYORES | 3.00% | 0.00% | 0.00% | 0.00% | 0.00% | 0.00% | 0.00% | 5.00% |
| 29-048 LA MAGDALENA TLALTELULCO | MUNICIPIOS MAYORES | 43.67% | 55.39% | 0.00% | 95.56% | 100.00% | 100.00% | 30.00% | 35.85% |
| 29-049 SAN DAMIÁN TEXÓLOC | MUNICIPIOS MAYORES | 95.55% | 100.00% | 100.00% | 100.00% | 100.00% | 100.00% | 100.00% | 92.58% |
| 29-050 SAN FRANCISCO TETLANOHCAN | MUNICIPIOS MAYORES | 80.75% | 72.06% | 88.89% | 88.89% | 51.43% | 0.00% | 80.00% | 86.53% |
| 29-051 SAN JERÓNIMO ZACUALPAN | MUNICIPIOS MAYORES | 100.00% | 100.00% | 100.00% | 100.00% | 100.00% | 100.00% | 100.00% | 100.00% |
| 29-052 SAN JOSÉ TEACALCO | MUNICIPIOS MAYORES | 0.00% | 0.00% | 0.00% | 0.00% | 0.00% | 0.00% | 0.00% | 0.00% |
| 29-053 SAN JUAN HUACTZINCO | MUNICIPIOS MAYORES | 89.97% | 96.94% | 97.78% | 93.33% | 100.00% | 100.00% | 90.00% | 85.32% |
| 29-054 SAN LORENZO AXOCOMANITLA | MUNICIPIOS MAYORES | 98.10% | 96.28% | 100.00% | 97.78% | 100.00% | 93.33% | 50.00% | 99.32% |
| 29-055 SAN LUCAS TECOPILCO | MUNICIPIOS MAYORES | 3.02% | 3.56% | 8.89% | 0.00% | 0.00% | 0.00% | 0.00% | 2.67% |
| 29-056 SANTA ANA NOPALUCAN | MUNICIPIOS MAYORES | 100.00% | 100.00% | 100.00% | 100.00% | 100.00% | 100.00% | 100.00% | 100.00% |
| 29-057 SANTA APOLONIA TEACALCO | MUNICIPIOS MAYORES | 36.93% | 62.33% | 26.67% | 100.00% | 100.00% | 66.67% | 0.00% | 20.00% |
| 29-058 SANTA CATARINA AYOMETLTA | MUNICIPIOS MAYORES | 85.60% | 93.78% | 84.44% | 100.00% | 100.00% | 100.00% | 100.00% | 80.15% |
| 29-059 SANTA CRUZ QUILEHTLA | MUNICIPIOS MAYORES | 65.63% | 79.08% | 63.33% | 85.00% | 100.00% | 100.00% | 50.00% | 56.66% |
| 29-060 SANTA ISABEL XILOXOXTLA | MUNICIPIOS MAYORES | 57.58% | 68.67% | 55.56% | 84.44% | 100.00% | 33.33% | 40.00% | 50.18% |

| NOMBRE DEL ENTE PÚBLICO | CLASIFICACIÓN DEL ENTE EN SEVAC | RESULTADO GLOBAL | D. TRANSPARENCIA | D.1 PUBLICAR TÍTULO V | D.2 PUBLICAR CONTENIDO CONTABLE | D.3 PUBLICAR CONTENIDO PRESUPUESTARIO | D.4 PUBLICAR CONTENIDO PROGRAMÁTICO | D.5 PUBLICAR OTRAS OBLIGACIONES | E. CUENTA PÚBLICA |
|---|---------------------------------|------------------|------------------|-----------------------|---------------------------------|---------------------------------------|-------------------------------------|---------------------------------|-------------------|
| PODER EJECUTIVO DEL ESTADO DE VERACRUZ | PODER EJECUTIVO ESTATAL | 97.81% | 100.00% | 100.00% | 100.00% | 100.00% | 100.00% | 100.00% | 96.34% |
| COMISIÓN ESTATAL DE DERECHOS HUMANOS DEL ESTADO DE VERACRUZ | PODERES Y AUTÓNOMOS | 90.00% | 90.00% | 0.00% | 100.00% | 100.00% | 100.00% | 0.00% | - |
| COMISIÓN ESTATAL PARA LA ATENCIÓN Y PROTECCIÓN DE LOS PERIODISTAS | PODERES Y AUTÓNOMOS | 100.00% | 100.00% | 100.00% | 100.00% | 100.00% | 100.00% | 0.00% | - |
| FISCALÍA GENERAL DEL ESTADO DE VERACRUZ DE IGNACIO DE LA LLAVE | PODERES Y AUTÓNOMOS | 100.00% | 100.00% | 100.00% | 100.00% | 100.00% | 100.00% | 0.00% | - |
| H. CONGRESO DEL ESTADO DE VERACRUZ | PODERES Y AUTÓNOMOS | 100.00% | 100.00% | 100.00% | 100.00% | 100.00% | 100.00% | 0.00% | - |
| INSTITUTO VERACRUZANO DE ACCESO A LA INFORMACIÓN Y PROTECCIÓN DE DATOS | PODERES Y AUTÓNOMOS | 100.00% | 100.00% | 100.00% | 100.00% | 100.00% | 100.00% | 0.00% | - |
| ORGANISMO PÚBLICO LOCAL ELECTORAL DE VERACRUZ | PODERES Y AUTÓNOMOS | 100.00% | 100.00% | 100.00% | 100.00% | 100.00% | 100.00% | 0.00% | - |
| ÓRGANO DE FISCALIZACIÓN SUPERIOR DEL ESTADO DE VERACRUZ | PODERES Y AUTÓNOMOS | 100.00% | 100.00% | 100.00% | 100.00% | 100.00% | 100.00% | 0.00% | - |
| PODER JUDICIAL DEL ESTADO DE VERACRUZ | PODERES Y AUTÓNOMOS | 100.00% | 100.00% | 100.00% | 100.00% | 100.00% | 100.00% | 0.00% | - |
| TRIBUNAL ELECTORAL DEL ESTADO DE VERACRUZ | PODERES Y AUTÓNOMOS | 100.00% | 100.00% | 100.00% | 100.00% | 100.00% | 100.00% | 0.00% | - |
| TRIBUNAL ESTATAL DE JUSTICIA ADMINISTRATIVA DE VERACRUZ | PODERES Y AUTÓNOMOS | 100.00% | 100.00% | 100.00% | 100.00% | 100.00% | 100.00% | 0.00% | - |
| UNIVERSIDAD VERACRUZANA | PODERES Y AUTÓNOMOS | 100.00% | 100.00% | 100.00% | 100.00% | 100.00% | 100.00% | 0.00% | - |
| ACADEMIA VERACRUZANA DE LAS LENGUAS INDÍGENAS | PARAESTATALES | 96.00% | 96.00% | 60.00% | 100.00% | 100.00% | 100.00% | 0.00% | - |
| COLEGIO DE BACHILLERES DEL ESTADO DE VERACRUZ | PARAESTATALES | 100.00% | 100.00% | 100.00% | 100.00% | 100.00% | 100.00% | 0.00% | - |
| COLEGIO DE EDUCACIÓN PROFESIONAL TÉCNICA DEL ESTADO DE VERACRUZ | PARAESTATALES | 96.11% | 96.11% | 100.00% | 88.89% | 100.00% | 100.00% | 0.00% | - |
| COLEGIO DE ESTUDIOS CIENTÍFICOS Y TECNOLÓGICOS DEL ESTADO DE VERACRUZ | PARAESTATALES | 90.00% | 90.00% | 0.00% | 100.00% | 100.00% | 100.00% | 0.00% | - |
| COLEGIO DE VERACRUZ | PARAESTATALES | 100.00% | 100.00% | 100.00% | 100.00% | 100.00% | 100.00% | 0.00% | - |
| COMISIÓN DE ARBITRAJE MÉDICO DEL ESTADO DE VERACRUZ | PARAESTATALES | 100.00% | 100.00% | 100.00% | 100.00% | 100.00% | 100.00% | 0.00% | - |
| COMISIÓN DEL AGUA DEL ESTADO DE VERACRUZ | PARAESTATALES | 100.00% | 100.00% | 100.00% | 100.00% | 100.00% | 100.00% | 0.00% | - |
| COMISIÓN ESTATAL PARA LA ATENCIÓN INTEGRAL A VÍCTIMAS DEL DELITO | PARAESTATALES | 100.00% | 100.00% | 100.00% | 100.00% | 100.00% | 100.00% | 0.00% | - |
| CONSEJO VERACRUZANO DE INVESTIGACIÓN CIENTÍFICA Y DESARROLLO TECNOLÓGICO | PARAESTATALES | 100.00% | 100.00% | 100.00% | 100.00% | 100.00% | 100.00% | 0.00% | - |
| INSTITUTO DE CAPACITACIÓN PARA EL TRABAJO DEL ESTADO DE VERACRUZ | PARAESTATALES | 0.00% | 0.00% | 0.00% | 0.00% | 0.00% | 0.00% | 0.00% | - |
| INSTITUTO DE ESPACIOS EDUCATIVOS DEL ESTADO DE VERACRUZ | PARAESTATALES | 100.00% | 100.00% | 100.00% | 100.00% | 100.00% | 100.00% | 0.00% | - |
| INSTITUTO DE PENSIONES DEL ESTADO DE VERACRUZ | PARAESTATALES | 100.00% | 100.00% | 0.00% | 100.00% | 100.00% | 100.00% | 0.00% | - |
| INSTITUTO DE POLICÍA AUXILIAR Y PROTECCIÓN PATRIMONIAL | PARAESTATALES | 100.00% | 100.00% | 100.00% | 100.00% | 100.00% | 100.00% | 0.00% | - |
| INSTITUTO TECNOLÓGICO SUPERIOR DE ACAYUCAN | PARAESTATALES | 90.00% | 90.00% | 0.00% | 100.00% | 100.00% | 100.00% | 0.00% | - |
| INSTITUTO TECNOLÓGICO SUPERIOR DE ALAMO TEMAPACHE | PARAESTATALES | 10.00% | 10.00% | 100.00% | 0.00% | 0.00% | 0.00% | 0.00% | - |
| INSTITUTO TECNOLÓGICO SUPERIOR DE ALVARADO | PARAESTATALES | 0.00% | 0.00% | 0.00% | 0.00% | 0.00% | 0.00% | 0.00% | - |
| INSTITUTO TECNOLÓGICO SUPERIOR DE CHICONTEPEC | PARAESTATALES | 86.11% | 86.11% | 0.00% | 88.89% | 100.00% | 100.00% | 0.00% | - |
| INSTITUTO TECNOLÓGICO SUPERIOR DE COATZACOALCOS | PARAESTATALES | 0.00% | 0.00% | 0.00% | 0.00% | 0.00% | 0.00% | 0.00% | - |
| INSTITUTO TECNOLÓGICO SUPERIOR DE COSAMALOAPAN | PARAESTATALES | 90.00% | 90.00% | 0.00% | 100.00% | 100.00% | 100.00% | 0.00% | - |
| INSTITUTO TECNOLÓGICO SUPERIOR DE HUATUSCO | PARAESTATALES | 100.00% | 100.00% | 100.00% | 100.00% | 100.00% | 100.00% | 0.00% | - |
| INSTITUTO TECNOLÓGICO SUPERIOR DE JESUS CARRANZA | PARAESTATALES | 100.00% | 100.00% | 100.00% | 100.00% | 100.00% | 100.00% | 0.00% | - |
| INSTITUTO TECNOLÓGICO SUPERIOR DE JUAN RODRIGUEZ CLARA | PARAESTATALES | 0.00% | 0.00% | 0.00% | 0.00% | 0.00% | 0.00% | 0.00% | - |
| INSTITUTO TECNOLÓGICO SUPERIOR DE LAS CHOAPAS | PARAESTATALES | 90.78% | 90.78% | 100.00% | 88.89% | 88.57% | 93.33% | 0.00% | - |
| INSTITUTO TECNOLÓGICO SUPERIOR DE MARTINEZ DE LA TORRE | PARAESTATALES | 0.00% | 0.00% | 0.00% | 0.00% | 0.00% | 0.00% | 0.00% | - |
| INSTITUTO TECNOLÓGICO SUPERIOR DE MISANTLA | PARAESTATALES | 0.00% | 0.00% | 0.00% | 0.00% | 0.00% | 0.00% | 0.00% | - |
| INSTITUTO TECNOLÓGICO SUPERIOR DE NARANJOS | PARAESTATALES | 86.11% | 86.11% | 0.00% | 88.89% | 100.00% | 100.00% | 0.00% | - |
| INSTITUTO TECNOLÓGICO SUPERIOR DE PÁNUCO | PARAESTATALES | 100.00% | 100.00% | 100.00% | 100.00% | 100.00% | 100.00% | 0.00% | - |
| INSTITUTO TECNOLÓGICO SUPERIOR DE PEROTE | PARAESTATALES | 90.00% | 90.00% | 0.00% | 100.00% | 100.00% | 100.00% | 0.00% | - |
| INSTITUTO TECNOLÓGICO SUPERIOR DE POZA RICA | PARAESTATALES | 96.11% | 96.11% | 100.00% | 88.89% | 100.00% | 100.00% | 0.00% | - |
| INSTITUTO TECNOLÓGICO SUPERIOR DE SAN ANDRÉS TUXTLA | PARAESTATALES | 0.00% | 0.00% | 0.00% | 0.00% | 0.00% | 0.00% | 0.00% | - |
| INSTITUTO TECNOLÓGICO SUPERIOR DE TANTOYUCA | PARAESTATALES | 0.00% | 0.00% | 0.00% | 0.00% | 0.00% | 0.00% | 0.00% | - |
| INSTITUTO TECNOLÓGICO SUPERIOR DE TIERRA BLANCA | PARAESTATALES | 90.00% | 90.00% | 0.00% | 100.00% | 100.00% | 100.00% | 0.00% | - |
| INSTITUTO TECNOLÓGICO SUPERIOR DE XALAPA | PARAESTATALES | 0.00% | 0.00% | 0.00% | 0.00% | 0.00% | 0.00% | 0.00% | - |
| INSTITUTO TECNOLÓGICO SUPERIOR DE ZONGOLICA | PARAESTATALES | 90.00% | 90.00% | 0.00% | 100.00% | 100.00% | 100.00% | 0.00% | - |
| INSTITUTO VERACRUZANO DE DESARROLLO MUNICIPAL | PARAESTATALES | 0.00% | 0.00% | 0.00% | 0.00% | 0.00% | 0.00% | 0.00% | - |
| INSTITUTO VERACRUZANO DE EDUCACIÓN PARA LOS ADULTOS | PARAESTATALES | 51.71% | 51.71% | 0.00% | 88.89% | 36.00% | 40.00% | 0.00% | - |
| INSTITUTO VERACRUZANO DE LA CULTURA | PARAESTATALES | 100.00% | 100.00% | 100.00% | 100.00% | 100.00% | 100.00% | 0.00% | - |
| INSTITUTO VERACRUZANO DE LA VIVIENDA | PARAESTATALES | 100.00% | 100.00% | 100.00% | 100.00% | 100.00% | 100.00% | 0.00% | - |
| INSTITUTO VERACRUZANO DE LAS MUJERES | PARAESTATALES | 100.00% | 100.00% | 100.00% | 100.00% | 100.00% | 100.00% | 0.00% | - |
| INSTITUTO VERACRUZANO DEL DEPORTE | PARAESTATALES | 96.00% | 96.00% | 60.00% | 100.00% | 100.00% | 100.00% | 0.00% | - |
| PROCURADURÍA ESTATAL DE PROTECCIÓN AL MEDIO AMBIENTE | PARAESTATALES | 93.33% | 93.33% | 100.00% | 100.00% | 100.00% | 66.67% | 0.00% | - |
| RADIODIFUSIÓN DE VERACRUZ | PARAESTATALES | 100.00% | 100.00% | 100.00% | 100.00% | 100.00% | 100.00% | 0.00% | - |
| RÉGIMEN VERACRUZANO DE PROTECCIÓN SOCIAL EN SALUD | PARAESTATALES | 100.00% | 100.00% | 100.00% | 100.00% | 100.00% | 100.00% | 0.00% | - |
| SECRETARÍA EJECUTIVA DEL SISTEMA ESTATAL ANTICORRUPCIÓN DE VERACRUZ (SESEAVR) | PARAESTATALES | 0.00% | 0.00% | 0.00% | 0.00% | 0.00% | 0.00% | 0.00% | - |
| SERVICIOS DE SALUD DE VERACRUZ | PARAESTATALES | 100.00% | 100.00% | 100.00% | 100.00% | 100.00% | 100.00% | 0.00% | - |
| SISTEMA PARA EL DESARROLLO INTEGRAL DE LA FAMILIA | PARAESTATALES | 100.00% | 100.00% | 100.00% | 100.00% | 100.00% | 100.00% | 0.00% | - |
| UNIVERSIDAD POLITÉCNICA DE HUATUSCO | PARAESTATALES | 100.00% | 100.00% | 100.00% | 100.00% | 100.00% | 100.00% | 0.00% | - |

| NOMBRE DEL ENTE PÚBLICO | CLASIFICACIÓN DEL ENTE EN SEVAC | RESULTADO GLOBAL | D. TRANSPARENCIA | D.1 PUBLICAR TÍTULO V | D.2 PUBLICAR CONTENIDO CONTABLE | D.3 PUBLICAR CONTENIDO PRESUPUESTARIO | D.4 PUBLICAR CONTENIDO PROGRAMÁTICO | D.5 PUBLICAR OTRAS OBLIGACIONES | E. CUENTA PÚBLICA |
|---|---------------------------------|------------------|------------------|-----------------------|---------------------------------|---------------------------------------|-------------------------------------|---------------------------------|-------------------|
| UNIVERSIDAD POPULAR AUTÓNOMA DE VERACRUZ | PARAESTATALES | 100.00% | 100.00% | 100.00% | 100.00% | 100.00% | 100.00% | 0.00% | - |
| UNIVERSIDAD TECNOLÓGICA DE GUTIÉRREZ ZAMORA | PARAESTATALES | 0.00% | 0.00% | 0.00% | 0.00% | 0.00% | 0.00% | 0.00% | - |
| UNIVERSIDAD TECNOLÓGICA DEL CENTRO DE VERACRUZ | PARAESTATALES | 100.00% | 100.00% | 100.00% | 100.00% | 100.00% | 100.00% | 0.00% | - |
| UNIVERSIDAD TECNOLÓGICA DEL SURESTE DE VERACRUZ | PARAESTATALES | 0.00% | 0.00% | 0.00% | 0.00% | 0.00% | 0.00% | 0.00% | - |
| 30-001 ACAJETE | MUNICIPIOS MAYORES | 4.95% | 12.38% | 0.00% | 0.00% | 28.57% | 66.67% | 0.00% | 0.00% |
| 30-002 ACATLÁN | MUNICIPIOS MAYORES | 95.44% | 88.61% | 77.78% | 100.00% | 100.00% | 100.00% | 50.00% | 100.00% |
| 30-003 ACAYUCAN | MUNICIPIOS MAYORES | 95.44% | 88.61% | 77.78% | 100.00% | 100.00% | 100.00% | 50.00% | 100.00% |
| 30-004 ACTOPAN | MUNICIPIOS MAYORES | 4.95% | 12.38% | 0.00% | 0.00% | 28.57% | 66.67% | 0.00% | 0.00% |
| 30-005 ACULA | MUNICIPIOS MAYORES | 4.95% | 12.38% | 0.00% | 0.00% | 28.57% | 66.67% | 0.00% | 0.00% |
| 30-006 ACULTZINGO | MUNICIPIOS MAYORES | 95.44% | 88.61% | 77.78% | 100.00% | 100.00% | 100.00% | 50.00% | 100.00% |
| 30-007 CAMARÓN DE TEJEDA | MUNICIPIOS MAYORES | 0.00% | 0.00% | 0.00% | 0.00% | 0.00% | 0.00% | 0.00% | 0.00% |
| 30-008 ALPATLÁHUAC | MUNICIPIOS MAYORES | 92.89% | 82.22% | 55.56% | 100.00% | 100.00% | 100.00% | 100.00% | 100.00% |
| 30-009 ALTO LUCERO DE GUTIÉRREZ BARRIOS | MUNICIPIOS MAYORES | 95.44% | 88.61% | 77.78% | 100.00% | 100.00% | 100.00% | 50.00% | 100.00% |
| 30-010 ALTOTONGA | MUNICIPIOS MAYORES | 92.33% | 80.83% | 66.67% | 100.00% | 100.00% | 66.67% | 50.00% | 100.00% |
| 30-011 ALVARADO | MUNICIPIOS MAYORES | 0.00% | 0.00% | 0.00% | 0.00% | 0.00% | 0.00% | 0.00% | 0.00% |
| 30-012 AMATITLÁN | MUNICIPIOS MAYORES | 66.11% | 19.33% | 11.11% | 0.00% | 28.57% | 66.67% | 50.00% | 97.30% |
| 30-013 NARANJOS AMATLÁN | MUNICIPIOS MAYORES | 69.24% | 46.39% | 0.00% | 55.56% | 100.00% | 100.00% | 50.00% | 84.48% |
| 30-014 AMATLÁN DE LOS REYES | MUNICIPIOS MAYORES | 85.18% | 68.06% | 33.33% | 88.89% | 100.00% | 100.00% | 50.00% | 96.60% |
| 30-015 ANGEL R. CABADA | MUNICIPIOS MAYORES | 15.11% | 37.78% | 66.67% | 44.44% | 0.00% | 0.00% | 0.00% | 0.00% |
| 30-016 LA ANTIGUA | MUNICIPIOS MAYORES | 98.22% | 95.56% | 88.89% | 100.00% | 100.00% | 100.00% | 100.00% | 100.00% |
| 30-017 APAZAPAN | MUNICIPIOS MAYORES | 93.67% | 84.17% | 66.67% | 100.00% | 100.00% | 100.00% | 50.00% | 100.00% |
| 30-018 AQUILA | MUNICIPIOS MAYORES | 93.67% | 84.17% | 66.67% | 100.00% | 100.00% | 100.00% | 50.00% | 100.00% |
| 30-019 ASTACINGA | MUNICIPIOS MAYORES | 97.22% | 93.06% | 88.89% | 100.00% | 100.00% | 100.00% | 50.00% | 100.00% |
| 30-020 ATLAHUILCO | MUNICIPIOS MAYORES | 24.22% | 60.56% | 22.22% | 100.00% | 100.00% | 66.67% | 0.00% | 0.00% |
| 30-021 ATOYAC | MUNICIPIOS MAYORES | 97.22% | 93.06% | 88.89% | 100.00% | 100.00% | 100.00% | 50.00% | 100.00% |
| 30-022 ATZACAN | MUNICIPIOS MAYORES | 25.56% | 63.89% | 22.22% | 100.00% | 100.00% | 100.00% | 0.00% | 0.00% |
| 30-023 ATZALAN | MUNICIPIOS MAYORES | 78.98% | 47.46% | 66.67% | 22.22% | 42.86% | 66.67% | 0.00% | 100.00% |
| 30-024 TLALTETELA | MUNICIPIOS MAYORES | 96.51% | 91.28% | 84.44% | 100.00% | 100.00% | 100.00% | 50.00% | 100.00% |
| 30-025 AYAHUALULCO | MUNICIPIOS MAYORES | 96.08% | 90.20% | 88.89% | 100.00% | 85.71% | 100.00% | 50.00% | 100.00% |
| 30-026 BANDERILLA | MUNICIPIOS MAYORES | 95.73% | 89.33% | 73.33% | 100.00% | 100.00% | 100.00% | 100.00% | 100.00% |
| 30-027 BENITO JUÁREZ | MUNICIPIOS MAYORES | 94.98% | 95.56% | 88.89% | 100.00% | 100.00% | 100.00% | 100.00% | 94.60% |
| 30-028 BOCA DEL RÍO | MUNICIPIOS MAYORES | 94.11% | 85.28% | 77.78% | 100.00% | 100.00% | 66.67% | 50.00% | 100.00% |
| 30-029 CALCAHUALCO | MUNICIPIOS MAYORES | 30.67% | 76.67% | 55.56% | 97.78% | 100.00% | 100.00% | 0.00% | 0.00% |
| 30-030 CAMERINO Z. MENDOZA | MUNICIPIOS MAYORES | 0.00% | 0.00% | 0.00% | 0.00% | 0.00% | 0.00% | 0.00% | 0.00% |
| 30-031 CARRILLO PUERTO | MUNICIPIOS MAYORES | 100.00% | 100.00% | 100.00% | 100.00% | 100.00% | 100.00% | 100.00% | 100.00% |
| 30-032 CATEMACO | MUNICIPIOS MAYORES | 6.55% | 12.38% | 0.00% | 0.00% | 28.57% | 66.67% | 0.00% | 2.67% |
| 30-033 CAZONES DE HERRERA | MUNICIPIOS MAYORES | 84.15% | 79.72% | 55.56% | 100.00% | 100.00% | 100.00% | 50.00% | 87.10% |
| 30-034 CERRO AZUL | MUNICIPIOS MAYORES | 95.44% | 88.61% | 77.78% | 100.00% | 100.00% | 100.00% | 50.00% | 100.00% |
| 30-035 CITLALTÉPETL | MUNICIPIOS MAYORES | 97.22% | 93.06% | 88.89% | 100.00% | 100.00% | 100.00% | 50.00% | 100.00% |
| 30-036 COACOATZINTLA | MUNICIPIOS MAYORES | 95.44% | 88.61% | 77.78% | 100.00% | 100.00% | 100.00% | 50.00% | 100.00% |
| 30-037 COAHUILTÁN | MUNICIPIOS MAYORES | 31.97% | 79.92% | 77.78% | 100.00% | 85.71% | 66.67% | 0.00% | 0.00% |
| 30-038 COATEPEC | MUNICIPIOS MAYORES | 93.69% | 93.06% | 88.89% | 100.00% | 100.00% | 100.00% | 50.00% | 94.12% |
| 30-039 COATZACOALCOS | MUNICIPIOS MAYORES | 85.28% | 85.28% | 77.78% | 100.00% | 100.00% | 66.67% | 50.00% | MIF 2019 |
| 30-040 COATZINTLA | MUNICIPIOS MAYORES | 95.44% | 88.61% | 77.78% | 100.00% | 100.00% | 100.00% | 50.00% | 100.00% |
| 30-041 COETZALA | MUNICIPIOS MAYORES | 32.67% | 81.67% | 66.67% | 100.00% | 100.00% | 100.00% | 0.00% | 0.00% |
| 30-042 COLIPA | MUNICIPIOS MAYORES | 4.95% | 12.38% | 0.00% | 0.00% | 28.57% | 66.67% | 0.00% | 0.00% |
| 30-043 COMAPA | MUNICIPIOS MAYORES | 98.22% | 95.56% | 88.89% | 100.00% | 100.00% | 100.00% | 100.00% | 100.00% |
| 30-044 CÓRDOBA | MUNICIPIOS MAYORES | 84.44% | 91.11% | 77.78% | 100.00% | 100.00% | 100.00% | 100.00% | 80.00% |
| 30-045 COSAMALOAPAN DE CARPIO | MUNICIPIOS MAYORES | 90.22% | 90.56% | 88.89% | 100.00% | 100.00% | 100.00% | 0.00% | 90.00% |
| 30-046 COSAUTLÁN DE CARVAJAL | MUNICIPIOS MAYORES | 0.00% | 0.00% | 0.00% | 0.00% | 0.00% | 0.00% | 0.00% | 0.00% |
| 30-047 COSCOMATEPEC | MUNICIPIOS MAYORES | 90.14% | 84.17% | 66.67% | 100.00% | 100.00% | 100.00% | 50.00% | 94.12% |
| 30-048 COSOLECAQUE | MUNICIPIOS MAYORES | 95.44% | 88.61% | 77.78% | 100.00% | 100.00% | 100.00% | 50.00% | 100.00% |
| 30-049 COTAXTLA | MUNICIPIOS MAYORES | 97.22% | 93.06% | 88.89% | 100.00% | 100.00% | 100.00% | 50.00% | 100.00% |
| 30-050 COXQUIHUI | MUNICIPIOS MAYORES | 94.33% | 85.83% | 77.78% | 88.89% | 100.00% | 100.00% | 50.00% | 100.00% |
| 30-051 COYUTLA | MUNICIPIOS MAYORES | 5.75% | 14.38% | 0.00% | 0.00% | 28.57% | 66.67% | 40.00% | 0.00% |
| 30-052 CUICHAPA | MUNICIPIOS MAYORES | 85.10% | 62.75% | 44.44% | 64.44% | 94.29% | 100.00% | 0.00% | 100.00% |
| 30-053 CUITLÁHUAC | MUNICIPIOS MAYORES | 0.00% | 0.00% | 0.00% | 0.00% | 0.00% | 0.00% | 0.00% | 0.00% |
| 30-054 CHACALTIANGUIS | MUNICIPIOS MAYORES | 23.40% | 58.49% | 31.11% | 73.33% | 88.57% | 100.00% | 0.00% | 0.00% |
| 30-055 CHALMA | MUNICIPIOS MAYORES | 49.41% | 51.37% | 35.56% | 80.00% | 85.71% | 0.00% | 0.00% | 48.10% |

| NOMBRE DEL ENTE PÚBLICO | CLASIFICACIÓN DEL ENTE EN SEVAC | RESULTADO GLOBAL | D. TRANSPARENCIA | D.1 PUBLICAR TÍTULO V | D.2 PUBLICAR CONTENIDO CONTABLE | D.3 PUBLICAR CONTENIDO PRESUPUESTARIO | D.4 PUBLICAR CONTENIDO PROGRAMÁTICO | D.5 PUBLICAR OTRAS OBLIGACIONES | E. CUENTA PÚBLICA |
|--------------------------------|---------------------------------|------------------|------------------|-----------------------|---------------------------------|---------------------------------------|-------------------------------------|---------------------------------|-------------------|
| 30-056 CHICONAMEL | MUNICIPIOS MAYORES | 0.00% | 0.00% | 0.00% | 0.00% | 0.00% | 0.00% | 0.00% | 0.00% |
| 30-057 CHICONQUIACO | MUNICIPIOS MAYORES | 91.53% | 78.83% | 53.33% | 100.00% | 100.00% | 100.00% | 50.00% | 100.00% |
| 30-058 CHICONTEPEC | MUNICIPIOS MAYORES | 96.51% | 91.28% | 84.44% | 100.00% | 100.00% | 100.00% | 50.00% | 100.00% |
| 30-059 CHINAMECA | MUNICIPIOS MAYORES | 0.00% | 0.00% | 0.00% | 0.00% | 0.00% | 0.00% | 0.00% | 0.00% |
| 30-060 CHINAMPA DE GOROSTIZA | MUNICIPIOS MAYORES | 96.87% | 92.17% | 86.67% | 100.00% | 100.00% | 100.00% | 50.00% | 100.00% |
| 30-061 LAS CHOAPAS | MUNICIPIOS MAYORES | 90.11% | 75.28% | 44.44% | 100.00% | 100.00% | 100.00% | 50.00% | 100.00% |
| 30-062 CHOCAMAN | MUNICIPIOS MAYORES | 97.22% | 93.06% | 88.89% | 100.00% | 100.00% | 100.00% | 50.00% | 100.00% |
| 30-063 CHONTLA | MUNICIPIOS MAYORES | 91.11% | 77.78% | 44.44% | 100.00% | 100.00% | 100.00% | 100.00% | 100.00% |
| 30-064 CHUMATLÁN | MUNICIPIOS MAYORES | 95.00% | 87.50% | 88.89% | 77.78% | 100.00% | 100.00% | 50.00% | 100.00% |
| 30-065 EMILIANO ZAPATA | MUNICIPIOS MAYORES | 76.33% | 70.83% | 33.33% | 100.00% | 100.00% | 100.00% | 50.00% | 80.00% |
| 30-066 ESPINAL | MUNICIPIOS MAYORES | 10.66% | 12.38% | 0.00% | 0.00% | 28.57% | 66.67% | 0.00% | 9.52% |
| 30-067 FILOMENO MATA | MUNICIPIOS MAYORES | 96.51% | 91.28% | 84.44% | 100.00% | 100.00% | 100.00% | 50.00% | 100.00% |
| 30-068 FORTÍN | MUNICIPIOS MAYORES | 91.92% | 88.61% | 77.78% | 100.00% | 100.00% | 100.00% | 50.00% | 94.12% |
| 30-069 GUTIÉRREZ ZAMORA | MUNICIPIOS MAYORES | 96.51% | 91.28% | 84.44% | 100.00% | 100.00% | 100.00% | 50.00% | 100.00% |
| 30-070 HIDALGOTITLÁN | MUNICIPIOS MAYORES | 97.22% | 93.06% | 88.89% | 100.00% | 100.00% | 100.00% | 50.00% | 100.00% |
| 30-071 HUATUSCO | MUNICIPIOS MAYORES | 0.00% | 0.00% | 0.00% | 0.00% | 0.00% | 0.00% | 0.00% | 0.00% |
| 30-072 HUAYACOCOTLA | MUNICIPIOS MAYORES | 90.11% | 75.28% | 44.44% | 100.00% | 100.00% | 100.00% | 50.00% | 100.00% |
| 30-073 HUEYAPAN DE OCAMPO | MUNICIPIOS MAYORES | 97.22% | 93.06% | 88.89% | 100.00% | 100.00% | 100.00% | 50.00% | 100.00% |
| 30-074 HUILOAPAN DE CUAUHTÉMOC | MUNICIPIOS MAYORES | 93.67% | 84.17% | 66.67% | 100.00% | 100.00% | 100.00% | 50.00% | 100.00% |
| 30-075 IGNACIO DE LA LLAVE | MUNICIPIOS MAYORES | 28.59% | 68.33% | 33.33% | 100.00% | 100.00% | 100.00% | 0.00% | 2.10% |
| 30-076 ILAMATLÁN | MUNICIPIOS MAYORES | 0.00% | 0.00% | 0.00% | 0.00% | 0.00% | 0.00% | 0.00% | 0.00% |
| 30-077 ISLA | MUNICIPIOS MAYORES | 100.00% | 100.00% | 100.00% | 100.00% | 100.00% | 100.00% | 100.00% | 100.00% |
| 30-078 IXCATEPEC | MUNICIPIOS MAYORES | 4.95% | 12.38% | 0.00% | 0.00% | 28.57% | 66.67% | 0.00% | 0.00% |
| 30-079 IXHUACÁN DE LOS REYES | MUNICIPIOS MAYORES | 96.40% | 91.00% | 80.00% | 100.00% | 100.00% | 100.00% | 80.00% | 100.00% |
| 30-080 IXHUATLÁN DEL CAFÉ | MUNICIPIOS MAYORES | 96.40% | 91.00% | 80.00% | 100.00% | 100.00% | 100.00% | 80.00% | 100.00% |
| 30-081 IXHUATLANCILLO | MUNICIPIOS MAYORES | 97.22% | 93.06% | 88.89% | 100.00% | 100.00% | 100.00% | 50.00% | 100.00% |
| 30-082 IXHUATLÁN DEL SURESTE | MUNICIPIOS MAYORES | 97.22% | 93.06% | 88.89% | 100.00% | 100.00% | 100.00% | 50.00% | 100.00% |
| 30-083 IXHUATLÁN DE MADERO | MUNICIPIOS MAYORES | 90.73% | 76.83% | 62.22% | 77.78% | 100.00% | 100.00% | 50.00% | 100.00% |
| 30-084 IXMATLAHUACAN | MUNICIPIOS MAYORES | 0.00% | 0.00% | 0.00% | 0.00% | 0.00% | 0.00% | 0.00% | 0.00% |
| 30-085 IXTACZOQUITLÁN | MUNICIPIOS MAYORES | 98.22% | 95.56% | 88.89% | 100.00% | 100.00% | 100.00% | 100.00% | 100.00% |
| 30-086 JALACINGO | MUNICIPIOS MAYORES | 85.22% | 93.06% | 88.89% | 100.00% | 100.00% | 100.00% | 50.00% | 80.00% |
| 30-087 XALAPA | MUNICIPIOS MAYORES | 91.11% | 91.11% | 77.78% | 100.00% | 100.00% | 100.00% | 100.00% | MIF 2019 |
| 30-088 JALCOMULCO | MUNICIPIOS MAYORES | 97.22% | 93.06% | 88.89% | 100.00% | 100.00% | 100.00% | 50.00% | 100.00% |
| 30-089 JÁLTIPAN | MUNICIPIOS MAYORES | 88.31% | 93.06% | 88.89% | 100.00% | 100.00% | 100.00% | 50.00% | 85.15% |
| 30-090 JAMAPA | MUNICIPIOS MAYORES | 95.44% | 88.61% | 77.78% | 100.00% | 100.00% | 100.00% | 50.00% | 100.00% |
| 30-091 JESÚS CARRANZA | MUNICIPIOS MAYORES | 90.25% | 85.83% | 77.78% | 88.89% | 100.00% | 100.00% | 50.00% | 93.20% |
| 30-092 XICO | MUNICIPIOS MAYORES | 95.89% | 89.72% | 88.89% | 100.00% | 100.00% | 66.67% | 50.00% | 100.00% |
| 30-093 JILOTEPEC | MUNICIPIOS MAYORES | 95.44% | 88.61% | 77.78% | 100.00% | 100.00% | 100.00% | 50.00% | 100.00% |
| 30-094 JUAN RODRÍGUEZ CLARA | MUNICIPIOS MAYORES | 97.22% | 93.06% | 88.89% | 100.00% | 100.00% | 100.00% | 50.00% | 100.00% |
| 30-095 JUCHIQUE DE FERRER | MUNICIPIOS MAYORES | 89.21% | 84.17% | 66.67% | 100.00% | 100.00% | 100.00% | 50.00% | 92.58% |
| 30-096 LANDERO Y COSS | MUNICIPIOS MAYORES | 0.00% | 0.00% | 0.00% | 0.00% | 0.00% | 0.00% | 0.00% | 0.00% |
| 30-097 LERDO DE TEJADA | MUNICIPIOS MAYORES | 26.22% | 65.56% | 33.33% | 88.89% | 100.00% | 100.00% | 0.00% | 0.00% |
| 30-098 MAGDALENA | MUNICIPIOS MAYORES | 4.95% | 12.38% | 0.00% | 0.00% | 28.57% | 66.67% | 0.00% | 0.00% |
| 30-099 MALTRATA | MUNICIPIOS MAYORES | 81.89% | 54.72% | 22.22% | 66.67% | 100.00% | 66.67% | 50.00% | 100.00% |
| 30-100 MANLIO FABIO ALTAMIRANO | MUNICIPIOS MAYORES | 97.22% | 93.06% | 88.89% | 100.00% | 100.00% | 100.00% | 50.00% | 100.00% |
| 30-101 MARIANO ESCOBEDO | MUNICIPIOS MAYORES | 67.73% | 19.33% | 11.11% | 0.00% | 28.57% | 66.67% | 50.00% | 100.00% |
| 30-102 MARTÍNEZ DE LA TORRE | MUNICIPIOS MAYORES | 100.00% | 100.00% | 100.00% | 100.00% | 100.00% | 100.00% | 100.00% | 100.00% |
| 30-103 MECATLÁN | MUNICIPIOS MAYORES | 97.22% | 93.06% | 88.89% | 100.00% | 100.00% | 100.00% | 50.00% | 100.00% |
| 30-104 MECAYAPAN | MUNICIPIOS MAYORES | 4.95% | 12.38% | 0.00% | 0.00% | 28.57% | 66.67% | 0.00% | 0.00% |
| 30-105 MEDELLÍN | MUNICIPIOS MAYORES | 100.00% | 100.00% | 100.00% | 100.00% | 100.00% | 100.00% | 100.00% | 100.00% |
| 30-106 MIAHUATLÁN | MUNICIPIOS MAYORES | 93.67% | 84.17% | 66.67% | 100.00% | 100.00% | 100.00% | 50.00% | 100.00% |
| 30-107 LAS MINAS | MUNICIPIOS MAYORES | 87.22% | 68.06% | 33.33% | 88.89% | 100.00% | 100.00% | 50.00% | 100.00% |
| 30-108 MINATITLÁN | MUNICIPIOS MAYORES | 97.22% | 93.06% | 88.89% | 100.00% | 100.00% | 100.00% | 50.00% | 100.00% |
| 30-109 MISANTLA | MUNICIPIOS MAYORES | 91.66% | 90.28% | 88.89% | 88.89% | 100.00% | 100.00% | 50.00% | 92.58% |
| 30-110 MIXTLA DE ALTAMIRANO | MUNICIPIOS MAYORES | 4.95% | 12.38% | 0.00% | 0.00% | 28.57% | 66.67% | 0.00% | 0.00% |
| 30-111 MOLOACÁN | MUNICIPIOS MAYORES | 97.22% | 93.06% | 88.89% | 100.00% | 100.00% | 100.00% | 50.00% | 100.00% |
| 30-112 NAOLINCO | MUNICIPIOS MAYORES | 0.00% | 0.00% | 0.00% | 0.00% | 0.00% | 0.00% | 0.00% | 0.00% |
| 30-113 NARANJAL | MUNICIPIOS MAYORES | 93.67% | 84.17% | 66.67% | 100.00% | 100.00% | 100.00% | 50.00% | 100.00% |
| 30-114 NAUTLA | MUNICIPIOS MAYORES | 95.44% | 88.61% | 77.78% | 100.00% | 100.00% | 100.00% | 50.00% | 100.00% |

| NOMBRE DEL ENTE PÚBLICO | CLASIFICACIÓN DEL ENTE EN SEVAC | RESULTADO GLOBAL | D. TRANSPARENCIA | D.1 PUBLICAR TÍTULO V | D.2 PUBLICAR CONTENIDO CONTABLE | D.3 PUBLICAR CONTENIDO PRESUPUESTARIO | D.4 PUBLICAR CONTENIDO PROGRAMÁTICO | D.5 PUBLICAR OTRAS OBLIGACIONES | E. CUENTA PÚBLICA |
|-------------------------------|---------------------------------|------------------|------------------|-----------------------|---------------------------------|---------------------------------------|-------------------------------------|---------------------------------|-------------------|
| 30-115 NOGALES | MUNICIPIOS MAYORES | 78.39% | 88.61% | 77.78% | 100.00% | 100.00% | 100.00% | 50.00% | 71.58% |
| 30-116 OLUTA | MUNICIPIOS MAYORES | 91.89% | 79.72% | 55.56% | 100.00% | 100.00% | 100.00% | 50.00% | 100.00% |
| 30-117 OMEALCA | MUNICIPIOS MAYORES | 96.60% | 95.56% | 88.89% | 100.00% | 100.00% | 100.00% | 100.00% | 97.30% |
| 30-118 ORIZABA | MUNICIPIOS MAYORES | 87.00% | 67.50% | 33.33% | 100.00% | 100.00% | 66.67% | 50.00% | 100.00% |
| 30-119 OTATITLÁN | MUNICIPIOS MAYORES | 95.44% | 88.61% | 77.78% | 100.00% | 100.00% | 100.00% | 50.00% | 100.00% |
| 30-120 OTEAPAN | MUNICIPIOS MAYORES | 98.22% | 95.56% | 88.89% | 100.00% | 100.00% | 100.00% | 100.00% | 100.00% |
| 30-121 OZULUAMA DE MASCARENAS | MUNICIPIOS MAYORES | 96.44% | 91.11% | 77.78% | 100.00% | 100.00% | 100.00% | 100.00% | 100.00% |
| 30-122 PAJAPAN | MUNICIPIOS MAYORES | 4.95% | 12.38% | 0.00% | 0.00% | 28.57% | 66.67% | 0.00% | 0.00% |
| 30-123 PÁNUCO | MUNICIPIOS MAYORES | 93.77% | 95.56% | 88.89% | 100.00% | 100.00% | 100.00% | 100.00% | 92.58% |
| 30-124 PAPANTLA | MUNICIPIOS MAYORES | 97.22% | 93.06% | 88.89% | 100.00% | 100.00% | 100.00% | 50.00% | 100.00% |
| 30-125 PASO DEL MACHO | MUNICIPIOS MAYORES | 78.33% | 80.83% | 66.67% | 100.00% | 100.00% | 66.67% | 50.00% | 76.67% |
| 30-126 PASO DE OVEJAS | MUNICIPIOS MAYORES | 90.78% | 76.94% | 55.56% | 88.89% | 100.00% | 100.00% | 50.00% | 100.00% |
| 30-127 LA PERLA | MUNICIPIOS MAYORES | 10.89% | 27.22% | 33.33% | 55.56% | 0.00% | 0.00% | 0.00% | 0.00% |
| 30-128 PEROTE | MUNICIPIOS MAYORES | 98.22% | 95.56% | 88.89% | 100.00% | 100.00% | 100.00% | 100.00% | 100.00% |
| 30-129 PLATÓN SÁNCHEZ | MUNICIPIOS MAYORES | 85.00% | 97.50% | 100.00% | 100.00% | 100.00% | 100.00% | 50.00% | 76.67% |
| 30-130 PLAYA VICENTE | MUNICIPIOS MAYORES | 98.22% | 95.56% | 88.89% | 100.00% | 100.00% | 100.00% | 100.00% | 100.00% |
| 30-131 POZA RICA DE HIDALGO | MUNICIPIOS MAYORES | 100.00% | 100.00% | 100.00% | 100.00% | 100.00% | 100.00% | 100.00% | MIF 2019 |
| 30-132 LAS VIGAS DE RAMÍREZ | MUNICIPIOS MAYORES | 85.44% | 63.61% | 22.22% | 88.89% | 100.00% | 100.00% | 50.00% | 100.00% |
| 30-133 PUEBLO VIEJO | MUNICIPIOS MAYORES | 88.31% | 93.06% | 88.89% | 100.00% | 100.00% | 100.00% | 50.00% | 85.15% |
| 30-134 PUENTE NACIONAL | MUNICIPIOS MAYORES | 87.51% | 76.87% | 55.56% | 100.00% | 85.71% | 100.00% | 50.00% | 94.60% |
| 30-135 RAFAEL DELGADO | MUNICIPIOS MAYORES | 77.65% | 66.39% | 22.22% | 100.00% | 100.00% | 100.00% | 50.00% | 85.15% |
| 30-136 RAFAEL LUCIO | MUNICIPIOS MAYORES | 88.33% | 70.83% | 33.33% | 100.00% | 100.00% | 100.00% | 50.00% | 100.00% |
| 30-137 LOS REYES | MUNICIPIOS MAYORES | 95.44% | 88.61% | 77.78% | 100.00% | 100.00% | 100.00% | 50.00% | 100.00% |
| 30-138 RÍO BLANCO | MUNICIPIOS MAYORES | 0.00% | 0.00% | 0.00% | 0.00% | 0.00% | 0.00% | 0.00% | 0.00% |
| 30-139 SALTABARRANCA | MUNICIPIOS MAYORES | 93.67% | 84.17% | 66.67% | 100.00% | 100.00% | 100.00% | 50.00% | 100.00% |
| 30-140 SAN ANDRÉS TENEJAPAN | MUNICIPIOS MAYORES | 0.00% | 0.00% | 0.00% | 0.00% | 0.00% | 0.00% | 0.00% | 0.00% |
| 30-141 SAN ANDRÉS TUXTLA | MUNICIPIOS MAYORES | 82.67% | 86.67% | 66.67% | 100.00% | 100.00% | 100.00% | 100.00% | 80.00% |
| 30-142 SAN JUAN EVANGELISTA | MUNICIPIOS MAYORES | 97.22% | 93.06% | 88.89% | 100.00% | 100.00% | 100.00% | 50.00% | 100.00% |
| 30-143 SANTIAGO TUXTLA | MUNICIPIOS MAYORES | 94.33% | 85.83% | 77.78% | 88.89% | 100.00% | 100.00% | 50.00% | 100.00% |
| 30-144 SAYULA DE ALEMÁN | MUNICIPIOS MAYORES | 71.48% | 75.28% | 44.44% | 100.00% | 100.00% | 100.00% | 50.00% | 68.95% |
| 30-145 SOCONUSCO | MUNICIPIOS MAYORES | 94.73% | 86.83% | 73.33% | 100.00% | 100.00% | 100.00% | 50.00% | 100.00% |
| 30-146 SOCHIPA | MUNICIPIOS MAYORES | 0.00% | 0.00% | 0.00% | 0.00% | 0.00% | 0.00% | 0.00% | 0.00% |
| 30-147 SOLEDAD ATZOMPA | MUNICIPIOS MAYORES | 25.91% | 64.78% | 24.44% | 100.00% | 100.00% | 100.00% | 0.00% | 0.00% |
| 30-148 SOLEDAD DE DOBLADO | MUNICIPIOS MAYORES | 0.00% | 0.00% | 0.00% | 0.00% | 0.00% | 0.00% | 0.00% | 0.00% |
| 30-149 SOTEAPAN | MUNICIPIOS MAYORES | 98.22% | 95.56% | 88.89% | 100.00% | 100.00% | 100.00% | 100.00% | 100.00% |
| 30-150 TAMALIN | MUNICIPIOS MAYORES | 96.51% | 91.28% | 84.44% | 100.00% | 100.00% | 100.00% | 50.00% | 100.00% |
| 30-151 TAMIAHUA | MUNICIPIOS MAYORES | 95.44% | 88.61% | 77.78% | 100.00% | 100.00% | 100.00% | 50.00% | 100.00% |
| 30-152 TAMPICO ALTO | MUNICIPIOS MAYORES | 96.51% | 91.28% | 84.44% | 100.00% | 100.00% | 100.00% | 50.00% | 100.00% |
| 30-153 TANCOCO | MUNICIPIOS MAYORES | 4.95% | 12.38% | 0.00% | 0.00% | 28.57% | 66.67% | 0.00% | 0.00% |
| 30-154 TANTIMA | MUNICIPIOS MAYORES | 0.00% | 0.00% | 0.00% | 0.00% | 0.00% | 0.00% | 0.00% | 0.00% |
| 30-155 TANTOYUCA | MUNICIPIOS MAYORES | 97.51% | 93.78% | 84.44% | 100.00% | 100.00% | 100.00% | 100.00% | 100.00% |
| 30-156 TATATILA | MUNICIPIOS MAYORES | 94.02% | 85.06% | 68.89% | 100.00% | 100.00% | 100.00% | 50.00% | 100.00% |
| 30-157 CASTILLO DE TEAYO | MUNICIPIOS MAYORES | 0.00% | 0.00% | 0.00% | 0.00% | 0.00% | 0.00% | 0.00% | 0.00% |
| 30-158 TECOLUTLA | MUNICIPIOS MAYORES | 94.11% | 85.28% | 77.78% | 100.00% | 100.00% | 66.67% | 50.00% | 100.00% |
| 30-159 TEHUIPANGO | MUNICIPIOS MAYORES | 93.27% | 83.17% | 71.11% | 88.89% | 100.00% | 100.00% | 50.00% | 100.00% |
| 30-160 ALAMO TEMAPACHE | MUNICIPIOS MAYORES | 83.14% | 84.17% | 66.67% | 100.00% | 100.00% | 100.00% | 50.00% | 82.45% |
| 30-161 TEMOAL | MUNICIPIOS MAYORES | 95.44% | 88.61% | 77.78% | 100.00% | 100.00% | 100.00% | 50.00% | 100.00% |
| 30-162 TENAMPA | MUNICIPIOS MAYORES | 4.95% | 12.38% | 0.00% | 0.00% | 28.57% | 66.67% | 0.00% | 0.00% |
| 30-163 TENOCHTITLÁN | MUNICIPIOS MAYORES | 69.27% | 83.17% | 66.67% | 100.00% | 100.00% | 100.00% | 30.00% | 60.00% |
| 30-164 TEOCELO | MUNICIPIOS MAYORES | 0.00% | 0.00% | 0.00% | 0.00% | 0.00% | 0.00% | 0.00% | 0.00% |
| 30-165 TEPATLAXCO | MUNICIPIOS MAYORES | 91.89% | 79.72% | 55.56% | 100.00% | 100.00% | 100.00% | 50.00% | 100.00% |
| 30-166 TEPETLÁN | MUNICIPIOS MAYORES | 93.31% | 83.28% | 64.44% | 100.00% | 100.00% | 100.00% | 50.00% | 100.00% |
| 30-167 TEPETZINTLA | MUNICIPIOS MAYORES | 92.18% | 80.44% | 51.11% | 100.00% | 100.00% | 100.00% | 100.00% | 100.00% |
| 30-168 TEQUILA | MUNICIPIOS MAYORES | 90.11% | 75.28% | 44.44% | 100.00% | 100.00% | 100.00% | 50.00% | 100.00% |
| 30-169 JOSÉ AZUETA | MUNICIPIOS MAYORES | 79.67% | 88.61% | 77.78% | 100.00% | 100.00% | 100.00% | 50.00% | 73.72% |
| 30-170 TEXCATEPEC | MUNICIPIOS MAYORES | 0.00% | 0.00% | 0.00% | 0.00% | 0.00% | 0.00% | 0.00% | 0.00% |
| 30-171 TEXHUACÁN | MUNICIPIOS MAYORES | 81.67% | 54.17% | 0.00% | 100.00% | 100.00% | 66.67% | 50.00% | 100.00% |
| 30-172 TEXISTEPEC | MUNICIPIOS MAYORES | 0.00% | 0.00% | 0.00% | 0.00% | 0.00% | 0.00% | 0.00% | 0.00% |
| 30-173 TEZONAPA | MUNICIPIOS MAYORES | 95.44% | 88.61% | 77.78% | 100.00% | 100.00% | 100.00% | 50.00% | 100.00% |

| NOMBRE DEL ENTE PÚBLICO | CLASIFICACIÓN DEL ENTE EN SEVAC | RESULTADO GLOBAL | D. TRANSPARENCIA | D.1 PUBLICAR TÍTULO V | D.2 PUBLICAR CONTENIDO CONTABLE | D.3 PUBLICAR CONTENIDO PRESUPUESTARIO | D.4 PUBLICAR CONTENIDO PROGRAMÁTICO | D.5 PUBLICAR OTRAS OBLIGACIONES | E. CUENTA PÚBLICA |
|---|---------------------------------|------------------|------------------|-----------------------|---------------------------------|---------------------------------------|-------------------------------------|---------------------------------|-------------------|
| 30-174 TIERRA BLANCA | MUNICIPIOS MAYORES | 79.22% | 78.06% | 66.67% | 88.89% | 100.00% | 66.67% | 50.00% | 80.00% |
| 30-175 TIHUATLÁN | MUNICIPIOS MAYORES | 98.93% | 97.33% | 93.33% | 100.00% | 100.00% | 100.00% | 100.00% | 100.00% |
| 30-176 TLAOJALPAN | MUNICIPIOS MAYORES | 0.00% | 0.00% | 0.00% | 0.00% | 0.00% | 0.00% | 0.00% | 0.00% |
| 30-177 TLAOLULAN | MUNICIPIOS MAYORES | 97.00% | 92.50% | 88.89% | 97.78% | 100.00% | 100.00% | 50.00% | 100.00% |
| 30-178 TLAOTALPAN | MUNICIPIOS MAYORES | 0.00% | 0.00% | 0.00% | 0.00% | 0.00% | 0.00% | 0.00% | 0.00% |
| 30-179 TLAOCOTEPEC DE MEJÍA | MUNICIPIOS MAYORES | 97.22% | 93.06% | 88.89% | 100.00% | 100.00% | 100.00% | 50.00% | 100.00% |
| 30-180 TLACHICHILCO | MUNICIPIOS MAYORES | 0.00% | 0.00% | 0.00% | 0.00% | 0.00% | 0.00% | 0.00% | 0.00% |
| 30-181 TLALIXCOYAN | MUNICIPIOS MAYORES | 0.00% | 0.00% | 0.00% | 0.00% | 0.00% | 0.00% | 0.00% | 0.00% |
| 30-182 TLALNELHUAYOCAN | MUNICIPIOS MAYORES | 93.67% | 84.17% | 66.67% | 100.00% | 100.00% | 100.00% | 50.00% | 100.00% |
| 30-183 TLAPACOYAN | MUNICIPIOS MAYORES | 99.00% | 97.50% | 100.00% | 100.00% | 100.00% | 100.00% | 50.00% | 100.00% |
| 30-184 TLAQUILPA | MUNICIPIOS MAYORES | 93.67% | 84.17% | 66.67% | 100.00% | 100.00% | 100.00% | 50.00% | 100.00% |
| 30-185 TLILAPAN | MUNICIPIOS MAYORES | 35.11% | 87.78% | 88.89% | 88.89% | 100.00% | 100.00% | 0.00% | 0.00% |
| 30-186 TOMATLÁN | MUNICIPIOS MAYORES | 97.22% | 93.06% | 88.89% | 100.00% | 100.00% | 100.00% | 50.00% | 100.00% |
| 30-187 TONAYÁN | MUNICIPIOS MAYORES | 96.51% | 91.28% | 84.44% | 100.00% | 100.00% | 100.00% | 50.00% | 100.00% |
| 30-188 TOTUTLA | MUNICIPIOS MAYORES | 97.22% | 93.06% | 88.89% | 100.00% | 100.00% | 100.00% | 50.00% | 100.00% |
| 30-189 TUXPAN | MUNICIPIOS MAYORES | 98.22% | 95.56% | 88.89% | 100.00% | 100.00% | 100.00% | 100.00% | 100.00% |
| 30-190 TUXTILLA | MUNICIPIOS MAYORES | 95.44% | 88.61% | 77.78% | 100.00% | 100.00% | 100.00% | 50.00% | 100.00% |
| 30-191 URSULO GALVÁN | MUNICIPIOS MAYORES | 100.00% | 100.00% | 100.00% | 100.00% | 100.00% | 100.00% | 100.00% | 100.00% |
| 30-192 VEGA DE ALATORRE | MUNICIPIOS MAYORES | 89.00% | 72.50% | 44.44% | 88.89% | 100.00% | 100.00% | 50.00% | 100.00% |
| 30-193 VERACRUZ | MUNICIPIOS MAYORES | 100.00% | 100.00% | 100.00% | 100.00% | 100.00% | 100.00% | 100.00% | MIF 2019 |
| 30-194 VILLA ALDAMA | MUNICIPIOS MAYORES | 93.67% | 84.17% | 66.67% | 100.00% | 100.00% | 100.00% | 50.00% | 100.00% |
| 30-195 XOXCOTLA | MUNICIPIOS MAYORES | 0.00% | 0.00% | 0.00% | 0.00% | 0.00% | 0.00% | 0.00% | 0.00% |
| 30-196 YANGA | MUNICIPIOS MAYORES | 98.22% | 95.56% | 88.89% | 100.00% | 100.00% | 100.00% | 100.00% | 100.00% |
| 30-197 YECUATLA | MUNICIPIOS MAYORES | 15.62% | 39.05% | 66.67% | 0.00% | 28.57% | 66.67% | 0.00% | 0.00% |
| 30-198 ZACUALPAN | MUNICIPIOS MAYORES | 77.30% | 43.24% | 0.00% | 80.00% | 82.86% | 66.67% | 0.00% | 100.00% |
| 30-199 ZARAGOZA | MUNICIPIOS MAYORES | 97.22% | 93.06% | 88.89% | 100.00% | 100.00% | 100.00% | 50.00% | 100.00% |
| 30-200 ZENTLA | MUNICIPIOS MAYORES | 97.22% | 93.06% | 88.89% | 100.00% | 100.00% | 100.00% | 50.00% | 100.00% |
| 30-201 ZONGOLICA | MUNICIPIOS MAYORES | 0.00% | 0.00% | 0.00% | 0.00% | 0.00% | 0.00% | 0.00% | 0.00% |
| 30-202 ZONTECOMATLÁN DE LÓPEZ Y FUENTES | MUNICIPIOS MAYORES | 97.51% | 93.78% | 84.44% | 100.00% | 100.00% | 100.00% | 100.00% | 100.00% |
| 30-203 ZOZOCOLCO DE HIDALGO | MUNICIPIOS MAYORES | 96.87% | 92.17% | 86.67% | 100.00% | 100.00% | 100.00% | 50.00% | 100.00% |
| 30-204 AGUA DULCE | MUNICIPIOS MAYORES | 79.42% | 70.83% | 33.33% | 100.00% | 100.00% | 100.00% | 50.00% | 85.15% |
| 30-205 EL HIGO | MUNICIPIOS MAYORES | 0.00% | 0.00% | 0.00% | 0.00% | 0.00% | 0.00% | 0.00% | 0.00% |
| 30-206 NANCHITAL DE LÁZARO CÁRDENAS DEL RÍO | MUNICIPIOS MAYORES | 64.37% | 57.50% | 0.00% | 100.00% | 100.00% | 100.00% | 50.00% | 68.95% |
| 30-207 TRES VALLES | MUNICIPIOS MAYORES | 0.00% | 0.00% | 0.00% | 0.00% | 0.00% | 0.00% | 0.00% | 0.00% |
| 30-208 CARLOS A. CARRILLO | MUNICIPIOS MAYORES | 4.95% | 12.38% | 0.00% | 0.00% | 28.57% | 66.67% | 0.00% | 0.00% |
| 30-209 TATAHUICAPAN DE JUÁREZ | MUNICIPIOS MAYORES | 97.22% | 93.06% | 88.89% | 100.00% | 100.00% | 100.00% | 50.00% | 100.00% |
| 30-210 UXPANAPA | MUNICIPIOS MAYORES | 84.78% | 61.94% | 11.11% | 100.00% | 100.00% | 100.00% | 50.00% | 100.00% |
| 30-211 SAN RAFAEL | MUNICIPIOS MAYORES | 93.67% | 84.17% | 66.67% | 100.00% | 100.00% | 100.00% | 50.00% | 100.00% |
| 30-212 SANTIAGO SOCHIAPAN | MUNICIPIOS MAYORES | 88.33% | 70.83% | 33.33% | 100.00% | 100.00% | 100.00% | 50.00% | 100.00% |
| COMISIÓN DE AGUA Y SANEAMIENTO DE COSCOMATEPEC | PARAMUNICIPALES MAYORES | 100.00% | 100.00% | 100.00% | 100.00% | 100.00% | 100.00% | 0.00% | - |
| COMISIÓN MUNICIPAL DE AGUA POTABLE DRENAJE Y ALCANTARILLADO DE BANDERILLA | PARAMUNICIPALES MAYORES | 100.00% | 100.00% | 100.00% | 100.00% | 100.00% | 100.00% | 0.00% | - |
| COMISIÓN MUNICIPAL DE AGUA POTABLE Y SANEAMIENTO DE EMILIANO ZAPATA | PARAMUNICIPALES MAYORES | 100.00% | 100.00% | 100.00% | 100.00% | 100.00% | 100.00% | 0.00% | - |
| COMISIÓN MUNICIPAL DE AGUA POTABLE Y SANEAMIENTO DE HUATUSCO | PARAMUNICIPALES MAYORES | 100.00% | 100.00% | 100.00% | 100.00% | 100.00% | 100.00% | 0.00% | - |
| COMISIÓN MUNICIPAL DE AGUA POTABLE Y SANEAMIENTO DE LA ANTIGUA | PARAMUNICIPALES MAYORES | 100.00% | 100.00% | 100.00% | 100.00% | 100.00% | 100.00% | 0.00% | - |
| COMISIÓN MUNICIPAL DE AGUA POTABLE Y SANEAMIENTO DE LERDO DE TEJADA | PARAMUNICIPALES MAYORES | 0.00% | 0.00% | 0.00% | 0.00% | 0.00% | 0.00% | 0.00% | - |
| COMISIÓN MUNICIPAL DE AGUA POTABLE Y SANEAMIENTO DE NAOLINCO | PARAMUNICIPALES MAYORES | 0.00% | 0.00% | 0.00% | 0.00% | 0.00% | 0.00% | 0.00% | - |
| COMISIÓN MUNICIPAL DE AGUA POTABLE Y SANEAMIENTO DE SAN ANDRÉS TUXTLA | PARAMUNICIPALES MAYORES | 100.00% | 100.00% | 100.00% | 100.00% | 100.00% | 100.00% | 0.00% | - |
| COMISIÓN MUNICIPAL DE AGUA POTABLE Y SANEAMIENTO DE XALAPA | PARAMUNICIPALES MAYORES | 100.00% | 100.00% | 100.00% | 100.00% | 100.00% | 100.00% | 0.00% | - |
| COMISIÓN MUNICIPAL DE AGUA Y SANEAMIENTO DE COATEPEC | PARAMUNICIPALES MAYORES | 100.00% | 100.00% | 100.00% | 100.00% | 100.00% | 100.00% | 0.00% | - |
| COMISIÓN MUNICIPAL DE AGUA Y SANEAMIENTO DE FORTÍN | PARAMUNICIPALES MAYORES | 100.00% | 100.00% | 100.00% | 100.00% | 100.00% | 100.00% | 0.00% | - |
| HIDROSISTEMA DE CÓRDOBA | PARAMUNICIPALES MAYORES | 0.00% | 0.00% | 0.00% | 0.00% | 0.00% | 0.00% | 0.00% | - |
| INSTITUTO METROPOLITANO DEL AGUA | PARAMUNICIPALES MAYORES | 100.00% | 100.00% | 100.00% | 100.00% | 100.00% | 100.00% | 0.00% | - |
| INSTITUTO MUNICIPAL DE LA MUJER DE JALACINGO | PARAMUNICIPALES MAYORES | 100.00% | 100.00% | 100.00% | 100.00% | 100.00% | 100.00% | 0.00% | - |
| INSTITUTO MUNICIPAL DE LA MUJER DE PLATÓN SÁNCHEZ | PARAMUNICIPALES MAYORES | 93.11% | 93.11% | 100.00% | 95.56% | 88.57% | 93.33% | 0.00% | - |
| ORGANISMO OPERADOR DE AGUA POTABLE Y ALCANTARILLADO DE TIERRA BLANCA | PARAMUNICIPALES MAYORES | 100.00% | 100.00% | 100.00% | 100.00% | 100.00% | 100.00% | 0.00% | - |

| NOMBRE DEL ENTE PÚBLICO | CLASIFICACIÓN DEL ENTE EN SEVAC | RESULTADO GLOBAL | D. TRANSPARENCIA | D.1 PUBLICAR TÍTULO V | D.2 PUBLICAR CONTENIDO CONTABLE | D.3 PUBLICAR CONTENIDO PRESUPUESTARIO | D.4 PUBLICAR CONTENIDO PROGRAMÁTICO | D.5 PUBLICAR OTRAS OBLIGACIONES | E. CUENTA PÚBLICA |
|--|---------------------------------|------------------|------------------|-----------------------|---------------------------------|---------------------------------------|-------------------------------------|---------------------------------|-------------------|
| SECRETARÍA DE ADMINISTRACIÓN Y FINANZAS DEL ESTADO DE YUCATÁN | PODER EJECUTIVO ESTATAL | 94.74% | 94.83% | 90.00% | 100.00% | 100.00% | 93.33% | 100.00% | 94.67% |
| AUDITORIA SUPERIOR DEL ESTADO DE YUCATÁN | PODERES Y AUTÓNOMOS | 100.00% | 100.00% | 100.00% | 100.00% | 100.00% | 100.00% | 0.00% | - |
| COMISIÓN DE DERECHOS HUMANOS DEL ESTADO DE YUCATÁN | PODERES Y AUTÓNOMOS | 91.11% | 91.11% | 100.00% | 95.56% | 82.86% | 93.33% | 0.00% | - |
| H. CONGRESO DEL ESTADO DE YUCATÁN | PODERES Y AUTÓNOMOS | 96.91% | 96.91% | 0.00% | 97.78% | 100.00% | 90.00% | 0.00% | - |
| INSTITUTO ELECTORAL Y PARTICIPACIÓN CIUDADANA DEL ESTADO DE YUCATÁN | PODERES Y AUTÓNOMOS | 95.73% | 95.73% | 80.00% | 97.50% | 96.00% | 100.00% | 0.00% | - |
| INSTITUTO ESTATAL DE TRANSPARENCIA ACCESO A LA INFORMACIÓN PÚBLICA Y PROTECCIÓN DE DATOS PERSONALES DE YUCATÁN | PODERES Y AUTÓNOMOS | 95.63% | 95.63% | 100.00% | 87.50% | 100.00% | 100.00% | 0.00% | - |
| PODER JUDICIAL DEL ESTADO DE YUCATÁN | PODERES Y AUTÓNOMOS | 100.00% | 100.00% | 0.00% | 100.00% | 100.00% | 100.00% | 0.00% | - |
| TRIBUNAL DE JUSTICIA ADMINISTRATIVA DEL ESTADO DE YUCATÁN | PODERES Y AUTÓNOMOS | 100.00% | 100.00% | 0.00% | 100.00% | 100.00% | 100.00% | 0.00% | - |
| TRIBUNAL DE LOS TRABAJADORES AL SERVICIO DEL ESTADO Y LOS MUNICIPIOS | PODERES Y AUTÓNOMOS | 100.00% | 100.00% | 0.00% | 100.00% | 100.00% | 100.00% | 0.00% | - |
| TRIBUNAL ELECTORAL DEL ESTADO DE YUCATÁN | PODERES Y AUTÓNOMOS | 100.00% | 100.00% | 0.00% | 100.00% | 100.00% | 100.00% | 0.00% | - |
| UNIVERSIDAD AUTÓNOMA DE YUCATÁN | PODERES Y AUTÓNOMOS | 94.89% | 94.89% | 100.00% | 91.11% | 100.00% | 90.00% | 0.00% | - |
| ADMINISTRACIÓN DEL PATRIMONIO DE LA BENEFICENCIA PÚBLICA DEL ESTADO DE YUCATÁN | PARAESTATALES | 85.13% | 85.13% | 60.00% | 97.50% | 100.00% | 50.00% | 0.00% | - |
| AEROPUERTO DE CHICHEN ITZA DEL ESTADO DE YUCATÁN S.A. DE C.V. | PARAESTATALES | 10.00% | 10.00% | 100.00% | 0.00% | 0.00% | 0.00% | 0.00% | - |
| AGENCIA PARA EL DESARROLLO DE YUCATÁN | PARAESTATALES | 69.33% | 69.33% | 0.00% | 80.00% | 64.00% | 60.00% | 0.00% | - |
| CASA DE LAS ARTESANÍAS DEL ESTADO DE YUCATÁN | PARAESTATALES | 73.56% | 73.56% | 80.00% | 71.11% | 74.29% | 73.33% | 0.00% | - |
| CENTRO ESTATAL DE TRASPLANTES DE YUCATÁN | PARAESTATALES | 52.33% | 52.33% | 0.00% | 66.67% | 60.00% | 40.00% | 0.00% | - |
| COLEGIO DE BACHILLERES DEL ESTADO DE YUCATÁN | PARAESTATALES | 71.11% | 71.11% | 0.00% | 82.22% | 82.86% | 66.67% | 0.00% | - |
| COLEGIO DE EDUCACIÓN PROFESIONAL TÉCNICA DEL ESTADO DE YUCATÁN | PARAESTATALES | 100.00% | 100.00% | 0.00% | 100.00% | 100.00% | 100.00% | 0.00% | - |
| COLEGIO DE ESTUDIOS CIENTÍFICOS Y TECNOLÓGICOS DEL ESTADO DE YUCATÁN | PARAESTATALES | 100.00% | 100.00% | 0.00% | 100.00% | 100.00% | 100.00% | 0.00% | - |
| COMISION EJECUTIVA ESTATAL DE ATENCIÓN A VÍCTIMAS | PARAESTATALES | 14.00% | 14.00% | 60.00% | 0.00% | 22.86% | 0.00% | 0.00% | - |
| EMPRESA PORTUARIA YUCATECA S.A. DE C.V. | PARAESTATALES | 89.56% | 89.56% | 80.00% | 91.11% | 88.57% | 93.33% | 0.00% | - |
| ESCUELA SUPERIOR DE ARTES DE YUCATÁN | PARAESTATALES | 100.00% | 100.00% | 100.00% | 100.00% | 100.00% | 100.00% | 0.00% | - |
| FIDEICOMISO GARANTE DE LA ORQUESTA SINFÓNICA DE YUCATÁN | PARAESTATALES | 76.22% | 76.22% | 60.00% | 77.78% | 77.14% | 80.00% | 0.00% | - |
| FIDEICOMISO PARA EL DESARROLLO DEL TURISMO DE REUNIONES EN YUCATÁN | PARAESTATALES | 95.85% | 95.85% | 0.00% | 93.33% | 96.00% | 100.00% | 0.00% | - |
| FIDEICOMISO PÚBLICO PARA LA ADMINISTRACIÓN DE LA RESERVA TERRITORIAL DE UCU | PARAESTATALES | 8.89% | 8.89% | 0.00% | 0.00% | 22.86% | 0.00% | 0.00% | - |
| FIDEICOMISO PÚBLICO PARA LA ADMINISTRACIÓN DEL PALACIO DE LA MÚSICA | PARAESTATALES | 84.03% | 84.03% | 0.00% | 87.50% | 100.00% | 50.00% | 0.00% | - |
| HOSPITAL COMUNITARIO DE PETO YUCATÁN | PARAESTATALES | 73.89% | 73.89% | 60.00% | 77.78% | 74.29% | 73.33% | 0.00% | - |
| HOSPITAL COMUNITARIO DE TICUL YUCATÁN | PARAESTATALES | 87.78% | 87.78% | 60.00% | 95.56% | 88.57% | 86.67% | 0.00% | - |
| HOSPITAL DE LA AMISTAD | PARAESTATALES | 95.56% | 95.56% | 0.00% | 100.00% | 100.00% | 80.00% | 0.00% | - |
| HOSPITAL GENERAL DE TEKAX YUCATÁN | PARAESTATALES | 24.44% | 24.44% | 80.00% | 8.89% | 22.86% | 26.67% | 0.00% | - |
| INSTITUTO DE BECAS Y CRÉDITO EDUCATIVO DEL ESTADO DE YUCATÁN | PARAESTATALES | 95.13% | 95.13% | 80.00% | 97.50% | 100.00% | 90.00% | 0.00% | - |
| INSTITUTO DE CAPACITACIÓN PARA EL TRABAJO DEL ESTADO DE YUCATÁN | PARAESTATALES | 100.00% | 100.00% | 100.00% | 100.00% | 100.00% | 100.00% | 0.00% | - |
| INSTITUTO DE EDUCACIÓN PARA ADULTOS DEL ESTADO DE YUCATÁN | PARAESTATALES | 74.70% | 74.70% | 0.00% | 90.00% | 72.00% | 90.00% | 0.00% | - |
| INSTITUTO DE HISTORIA Y MUSEOS DE YUCATÁN | PARAESTATALES | 84.05% | 84.05% | 0.00% | 95.56% | 92.00% | 50.00% | 0.00% | - |
| INSTITUTO DE INFRAESTRUCTURA CARRETERA DE YUCATÁN | PARAESTATALES | 93.84% | 93.84% | 0.00% | 97.50% | 94.29% | 86.67% | 0.00% | - |
| INSTITUTO DE MOVILIDAD Y DESARROLLO URBANO TERRITORIAL | PARAESTATALES | 100.00% | 100.00% | 100.00% | 100.00% | 100.00% | 100.00% | 0.00% | - |
| INSTITUTO DE SEGURIDAD JURÍDICA PATRIMONIAL DE YUCATÁN | PARAESTATALES | 100.00% | 100.00% | 0.00% | 100.00% | 100.00% | 100.00% | 0.00% | - |
| INSTITUTO DE SEGURIDAD SOCIAL DE LOS TRABAJADORES DEL ESTADO DE YUCATÁN | PARAESTATALES | 100.00% | 100.00% | 100.00% | 100.00% | 100.00% | 100.00% | 0.00% | - |
| INSTITUTO DE VIVIENDA DEL ESTADO DE YUCATÁN | PARAESTATALES | 100.00% | 100.00% | 100.00% | 100.00% | 100.00% | 100.00% | 0.00% | - |
| INSTITUTO DEL DEPORTE DEL ESTADO DE YUCATÁN | PARAESTATALES | 100.00% | 100.00% | 100.00% | 100.00% | 100.00% | 100.00% | 0.00% | - |
| INSTITUTO PARA EL DESARROLLO DE LA CULTURA MAYA DEL ESTADO DE YUCATÁN | PARAESTATALES | 57.67% | 57.67% | 80.00% | 73.33% | 57.14% | 20.00% | 0.00% | - |
| INSTITUTO PARA EL DESARROLLO Y CERTIFICACIÓN DE LA INFRAESTRUCTURA FÍSICA EDUCATIVA Y ELÉCTRICA DE YUCATÁN | PARAESTATALES | 100.00% | 100.00% | 0.00% | 100.00% | 100.00% | 100.00% | 0.00% | - |
| INSTITUTO PARA LA CONSTRUCCIÓN Y CONSERVACIÓN DE OBRA PÚBLICA EN YUCATÁN | PARAESTATALES | 87.82% | 87.82% | 80.00% | 97.78% | 96.00% | 60.00% | 0.00% | - |
| INSTITUTO PARA LA INCLUSIÓN DE LAS PERSONAS CON DISCAPACIDAD DEL ESTADO DE YUCATÁN | PARAESTATALES | 97.33% | 97.33% | 100.00% | 100.00% | 100.00% | 86.67% | 0.00% | - |
| INSTITUTO PROMOTOR DE FERIAS DE YUCATÁN | PARAESTATALES | 100.00% | 100.00% | 0.00% | 100.00% | 100.00% | 100.00% | 0.00% | - |
| INSTITUTO TECNOLÓGICO SUPERIOR DE MOTUL | PARAESTATALES | 91.89% | 91.89% | 60.00% | 97.78% | 94.29% | 93.33% | 0.00% | - |
| INSTITUTO TECNOLÓGICO SUPERIOR DE VALLADOLID | PARAESTATALES | 100.00% | 100.00% | 100.00% | 100.00% | 100.00% | 100.00% | 0.00% | - |
| INSTITUTO TECNOLÓGICO SUPERIOR DEL SUR DEL ESTADO DE YUCATÁN | PARAESTATALES | 100.00% | 100.00% | 0.00% | 100.00% | 100.00% | 100.00% | 0.00% | - |
| INSTITUTO TECNOLÓGICO SUPERIOR PROGRESO | PARAESTATALES | 100.00% | 100.00% | 100.00% | 100.00% | 100.00% | 100.00% | 0.00% | - |
| INSTITUTO YUCATECO DE EMPRENDEDORES | PARAESTATALES | 100.00% | 100.00% | 100.00% | 100.00% | 100.00% | 100.00% | 0.00% | - |
| JUNTA DE AGUA POTABLE Y ALCANTARILLADO DE YUCATÁN | PARAESTATALES | 99.03% | 99.03% | 0.00% | 97.50% | 100.00% | 100.00% | 0.00% | - |
| JUNTA DE ASISTENCIA PRIVADA DEL ESTADO DE YUCATÁN | PARAESTATALES | 0.00% | 0.00% | 0.00% | 0.00% | 0.00% | 0.00% | 0.00% | - |
| LA JUNTA DE ELECTRIFICACIÓN DE YUCATÁN | PARAESTATALES | 100.00% | 100.00% | 0.00% | 100.00% | 100.00% | 100.00% | 0.00% | - |
| PATRONATO DE LAS UNIDADES DE SERVICIOS CULTURALES Y TURÍSTICOS DEL ESTADO DE YUCATÁN | PARAESTATALES | 100.00% | 100.00% | 100.00% | 100.00% | 100.00% | 100.00% | 0.00% | - |
| PLANTA INDUSTRIALIZADORA DE REFRESCOS NATURA | PARAESTATALES | 0.00% | 0.00% | 0.00% | 0.00% | 0.00% | 0.00% | 0.00% | - |

| NOMBRE DEL ENTE PÚBLICO | CLASIFICACIÓN DEL ENTE EN SEVAC | RESULTADO GLOBAL | D. TRANSPARENCIA | D.1 PUBLICAR TÍTULO V | D.2 PUBLICAR CONTENIDO CONTABLE | D.3 PUBLICAR CONTENIDO PRESUPUESTARIO | D.4 PUBLICAR CONTENIDO PROGRAMÁTICO | D.5 PUBLICAR OTRAS OBLIGACIONES | E. CUENTA PÚBLICA |
|--|---------------------------------|------------------|------------------|-----------------------|---------------------------------|---------------------------------------|-------------------------------------|---------------------------------|-------------------|
| PROCESADORA DE BEBIDAS DE YUCATÁN S.A DE C.V. | PARAESTATALES | 0.00% | 0.00% | 0.00% | 0.00% | 0.00% | 0.00% | 0.00% | - |
| RÉGIMEN ESTATAL DEL PROTECCIÓN SOCIAL EN SALUD YUCATÁN | PARAESTATALES | 77.78% | 77.78% | 0.00% | 80.00% | 80.00% | 70.00% | 0.00% | - |
| SECRETARÍA EJECUTIVA DEL SISTEMA ESTATAL ANTICORRUPCIÓN | PARAESTATALES | 96.91% | 96.91% | 0.00% | 97.78% | 94.29% | 100.00% | 0.00% | - |
| SECRETARÍA TÉCNICA DE PLANEACIÓN Y EVALUACIÓN | PARAESTATALES | 100.00% | 100.00% | 0.00% | 100.00% | 100.00% | 100.00% | 0.00% | - |
| SERVICIOS DE SALUD DE YUCATÁN | PARAESTATALES | 80.67% | 80.67% | 80.00% | 80.00% | 74.29% | 93.33% | 0.00% | - |
| SISTEMA PARA EL DESARROLLO INTEGRAL DE LA FAMILIA EN YUCATÁN | PARAESTATALES | 98.00% | 98.00% | 80.00% | 100.00% | 100.00% | 100.00% | 0.00% | - |
| SISTEMA TELE YUCATÁN S.A. DE C.V. | PARAESTATALES | 83.78% | 83.78% | 80.00% | 88.89% | 85.71% | 73.33% | 0.00% | - |
| UNIVERSIDAD DE ORIENTE | PARAESTATALES | 92.50% | 92.50% | 100.00% | 100.00% | 90.00% | 80.00% | 0.00% | - |
| UNIVERSIDAD POLITECNICA DE YUCATÁN | PARAESTATALES | 95.11% | 95.11% | 80.00% | 95.56% | 100.00% | 93.33% | 0.00% | - |
| UNIVERSIDAD TECNOLÓGICA DEL CENTRO | PARAESTATALES | 87.44% | 87.44% | 80.00% | 88.89% | 88.57% | 86.67% | 0.00% | - |
| UNIVERSIDAD TECNOLÓGICA DEL MAYAB | PARAESTATALES | 85.19% | 85.19% | 0.00% | 100.00% | 77.14% | 73.33% | 0.00% | - |
| UNIVERSIDAD TECNOLÓGICA DEL PONIENTE | PARAESTATALES | 70.56% | 70.56% | 100.00% | 71.11% | 60.00% | 73.33% | 0.00% | - |
| UNIVERSIDAD TECNOLÓGICA METROPOLITANA | PARAESTATALES | 100.00% | 100.00% | 100.00% | 100.00% | 100.00% | 100.00% | 0.00% | - |
| UNIVERSIDAD TECNOLÓGICA REGIONAL DEL SUR | PARAESTATALES | 90.78% | 90.78% | 80.00% | 88.89% | 94.29% | 93.33% | 0.00% | - |
| 31-001 ABALÁ | MUNICIPIOS MAYORES | 72.44% | 59.30% | 26.67% | 97.50% | 97.14% | 33.33% | 30.00% | 81.19% |
| 31-002 ACANCEH | MUNICIPIOS MAYORES | 78.11% | 71.36% | 60.00% | 80.00% | 74.29% | 80.00% | 90.00% | 82.60% |
| 31-003 AKIL | MUNICIPIOS MAYORES | 81.40% | 75.17% | 47.50% | 100.00% | 100.00% | 86.67% | 50.00% | 85.56% |
| 31-004 BACA | MUNICIPIOS MAYORES | 56.17% | 80.50% | 70.00% | 100.00% | 100.00% | 50.00% | 50.00% | 39.95% |
| 31-005 BOKOBA | MUNICIPIOS MAYORES | 40.41% | 89.88% | 90.00% | 97.50% | 100.00% | 80.00% | 30.00% | 7.43% |
| 31-006 BUCTZOTZ | MUNICIPIOS MAYORES | 90.89% | 81.75% | 70.00% | 95.00% | 100.00% | 50.00% | 100.00% | 96.99% |
| 31-007 CACALCHÉN | MUNICIPIOS MAYORES | 73.19% | 63.61% | 45.00% | 71.11% | 100.00% | 53.33% | 50.00% | 79.58% |
| 31-008 CALOTMUL | MUNICIPIOS MAYORES | 51.43% | 36.00% | 72.50% | 0.00% | 0.00% | 30.00% | 80.00% | 61.72% |
| 31-009 CANSAH CAB | MUNICIPIOS MAYORES | 76.05% | 83.66% | 85.71% | 87.50% | 100.00% | 50.00% | 50.00% | 70.98% |
| 31-010 CANTAMAYEC | MUNICIPIOS MAYORES | 81.45% | 92.67% | 92.50% | 100.00% | 100.00% | 86.67% | 40.00% | 73.98% |
| 31-011 CELESTÚN | MUNICIPIOS MAYORES | 34.61% | 57.73% | 62.22% | 55.56% | 71.43% | 46.67% | 0.00% | 19.19% |
| 31-012 CENOTILLO | MUNICIPIOS MAYORES | 66.22% | 83.42% | 86.67% | 95.00% | 100.00% | 50.00% | 0.00% | 54.76% |
| 31-013 CONKAL | MUNICIPIOS MAYORES | 44.18% | 92.50% | 92.50% | 100.00% | 100.00% | 80.00% | 50.00% | 11.97% |
| 31-014 CUNCUNUL | MUNICIPIOS MAYORES | 33.56% | 83.89% | 75.56% | 100.00% | 100.00% | 86.67% | 0.00% | 0.00% |
| 31-015 CUZAMA | MUNICIPIOS MAYORES | 51.01% | 91.58% | 97.50% | 85.00% | 96.67% | 80.00% | 80.00% | 23.97% |
| 31-016 CHACSINKÍN | MUNICIPIOS MAYORES | 20.98% | 27.67% | 0.00% | 46.67% | 60.00% | 40.00% | 0.00% | 16.52% |
| 31-017 CHANKOM | MUNICIPIOS MAYORES | 0.00% | 0.00% | 0.00% | 0.00% | 0.00% | 0.00% | 0.00% | 0.00% |
| 31-018 CHAPAB | MUNICIPIOS MAYORES | 51.76% | 63.89% | 31.11% | 91.11% | 100.00% | 66.67% | 40.00% | 43.68% |
| 31-019 CHEMAX | MUNICIPIOS MAYORES | 86.68% | 94.72% | 95.56% | 93.33% | 100.00% | 86.67% | 90.00% | 81.31% |
| 31-020 CHICXULUB PUEBLO | MUNICIPIOS MAYORES | 17.77% | 41.98% | 10.00% | 72.50% | 74.29% | 50.00% | 0.00% | 1.62% |
| 31-021 CHICHIMILÁ | MUNICIPIOS MAYORES | 0.00% | 0.00% | 0.00% | 0.00% | 0.00% | 0.00% | 0.00% | 0.00% |
| 31-022 CHIKINDZONOT | MUNICIPIOS MAYORES | 0.00% | 0.00% | 0.00% | 0.00% | 0.00% | 0.00% | 0.00% | 0.00% |
| 31-023 CHOCHOLÁ | MUNICIPIOS MAYORES | 49.78% | 65.32% | 57.78% | 77.78% | 77.14% | 73.33% | 0.00% | 39.42% |
| 31-024 CHUMAYEL | MUNICIPIOS MAYORES | 46.23% | 70.76% | 53.33% | 93.33% | 97.14% | 66.67% | 0.00% | 29.88% |
| 31-025 DZÁN | MUNICIPIOS MAYORES | 25.07% | 60.27% | 53.33% | 80.00% | 68.00% | 53.33% | 0.00% | 1.60% |
| 31-026 DZEMUL | MUNICIPIOS MAYORES | 44.64% | 33.07% | 55.00% | 0.00% | 42.86% | 0.00% | 50.00% | 52.35% |
| 31-027 DZIDZANTÚN | MUNICIPIOS MAYORES | 55.64% | 82.50% | 75.00% | 100.00% | 100.00% | 50.00% | 50.00% | 37.73% |
| 31-028 DZILAM DE BRAVO | MUNICIPIOS MAYORES | 66.78% | 88.50% | 82.50% | 100.00% | 100.00% | 80.00% | 50.00% | 52.30% |
| 31-029 DZILAM GONZÁLEZ | MUNICIPIOS MAYORES | 81.53% | 92.06% | 91.11% | 97.78% | 100.00% | 86.67% | 50.00% | 74.52% |
| 31-030 DZITÁS | MUNICIPIOS MAYORES | 88.83% | 92.50% | 87.50% | 100.00% | 100.00% | 100.00% | 50.00% | 86.39% |
| 31-031 DZONCAUICH | MUNICIPIOS MAYORES | 66.90% | 82.83% | 77.50% | 86.67% | 100.00% | 86.67% | 30.00% | 56.27% |
| 31-032 ESPITA | MUNICIPIOS MAYORES | 70.88% | 76.70% | 75.00% | 80.00% | 96.00% | 50.00% | 50.00% | 67.00% |
| 31-033 HALACHÓ | MUNICIPIOS MAYORES | 2.13% | 5.33% | 13.33% | 0.00% | 0.00% | 0.00% | 0.00% | 0.00% |
| 31-034 HOCABA | MUNICIPIOS MAYORES | 7.20% | 0.00% | 0.00% | 0.00% | 0.00% | 0.00% | 0.00% | 12.00% |
| 31-035 HOCTÚN | MUNICIPIOS MAYORES | 0.00% | 0.00% | 0.00% | 0.00% | 0.00% | 0.00% | 0.00% | 0.00% |
| 31-036 HOMÚN | MUNICIPIOS MAYORES | 66.36% | 80.89% | 68.89% | 93.33% | 100.00% | 80.00% | 40.00% | 56.67% |
| 31-037 HUHÍ | MUNICIPIOS MAYORES | 76.40% | 87.17% | 77.50% | 100.00% | 100.00% | 86.67% | 50.00% | 69.22% |
| 31-038 HUNUCMÁ | MUNICIPIOS MAYORES | 55.16% | 56.00% | 60.00% | 53.33% | 60.00% | 46.67% | 40.00% | 54.60% |
| 31-039 IXIL | MUNICIPIOS MAYORES | 21.00% | 52.50% | 0.00% | 90.00% | 100.00% | 100.00% | 0.00% | 0.00% |
| 31-040 IZAMAL | MUNICIPIOS MAYORES | 26.69% | 51.72% | 0.00% | 95.56% | 100.00% | 53.33% | 50.00% | 10.00% |
| 31-041 KANASÍN | MUNICIPIOS MAYORES | 57.72% | 45.71% | 88.89% | 8.89% | 17.14% | 20.00% | 50.00% | 65.73% |
| 31-042 KANTUNIL | MUNICIPIOS MAYORES | 91.13% | 90.00% | 82.22% | 97.78% | 100.00% | 86.67% | 80.00% | 91.88% |
| 31-043 KAUA | MUNICIPIOS MAYORES | 65.06% | 83.44% | 73.33% | 91.11% | 100.00% | 73.33% | 80.00% | 52.81% |
| 31-044 KINCHIL | MUNICIPIOS MAYORES | 50.57% | 85.94% | 86.67% | 97.78% | 100.00% | 53.33% | 30.00% | 26.98% |
| 31-045 KOPOMÁ | MUNICIPIOS MAYORES | 49.56% | 65.56% | 57.50% | 68.89% | 100.00% | 53.33% | 0.00% | 38.90% |



RESULTADOS DEL PERIODO 3 DE 2019
YUCATÁN

| NOMBRE DEL ENTE PÚBLICO | CLASIFICACIÓN DEL ENTE EN SEVAC | RESULTADO GLOBAL | D. TRANSPARENCIA | D.1 PUBLICAR TÍTULO V | D.2 PUBLICAR CONTENIDO CONTABLE | D.3 PUBLICAR CONTENIDO PRESUPUESTARIO | D.4 PUBLICAR CONTENIDO PROGRAMÁTICO | D.5 PUBLICAR OTRAS OBLIGACIONES | E. CUENTA PÚBLICA |
|-------------------------|---------------------------------|------------------|------------------|-----------------------|---------------------------------|---------------------------------------|-------------------------------------|---------------------------------|-------------------|
| 31-046 MAMA | MUNICIPIOS MAYORES | 85.25% | 85.20% | 77.14% | 95.00% | 97.14% | 86.67% | 50.00% | 85.28% |
| 31-047 MANÍ | MUNICIPIOS MAYORES | 59.64% | 58.67% | 37.50% | 73.33% | 100.00% | 53.33% | 0.00% | 60.29% |
| 31-048 MAXCANÚ | MUNICIPIOS MAYORES | 78.66% | 67.17% | 52.50% | 73.33% | 100.00% | 53.33% | 50.00% | 86.32% |
| 31-049 MAYAPÁN | MUNICIPIOS MAYORES | 18.32% | 26.77% | 30.00% | 22.50% | 25.71% | 40.00% | 0.00% | 12.69% |
| 31-050 MÉRIDA | MUNICIPIOS MAYORES | 96.13% | 96.13% | 100.00% | 100.00% | 84.00% | 93.33% | 100.00% | MIF 2019 |
| 31-051 MOCOCHA | MUNICIPIOS MAYORES | 71.60% | 70.50% | 62.50% | 60.00% | 100.00% | 80.00% | 50.00% | 72.33% |
| 31-052 MOTUL | MUNICIPIOS MAYORES | 40.67% | 66.83% | 46.67% | 80.00% | 100.00% | 66.67% | 30.00% | 23.23% |
| 31-053 MUNA | MUNICIPIOS MAYORES | 79.68% | 81.60% | 91.11% | 71.11% | 88.57% | 46.67% | 100.00% | 78.40% |
| 31-054 MUXUPIP | MUNICIPIOS MAYORES | 27.54% | 0.00% | 0.00% | 0.00% | 0.00% | 0.00% | 0.00% | 45.89% |
| 31-055 OPICHÉN | MUNICIPIOS MAYORES | 25.48% | 63.71% | 52.50% | 77.50% | 100.00% | 33.33% | 0.00% | 0.00% |
| 31-056 OXKUTZCAB | MUNICIPIOS MAYORES | 0.00% | 0.00% | 0.00% | 0.00% | 0.00% | 0.00% | 0.00% | 0.00% |
| 31-057 PANABÁ | MUNICIPIOS MAYORES | 83.46% | 87.61% | 84.44% | 100.00% | 100.00% | 73.33% | 30.00% | 80.70% |
| 31-058 PETO | MUNICIPIOS MAYORES | 18.54% | 41.10% | 0.00% | 73.33% | 97.14% | 33.33% | 0.00% | 3.49% |
| 31-059 PROGRESO | MUNICIPIOS MAYORES | 95.26% | 94.72% | 97.78% | 97.78% | 100.00% | 86.67% | 50.00% | 95.62% |
| 31-060 QUINTANA ROO | MUNICIPIOS MAYORES | 88.96% | 83.94% | 93.33% | 85.00% | 94.29% | 40.00% | 50.00% | 92.31% |
| 31-061 RÍO LACARTOS | MUNICIPIOS MAYORES | 53.99% | 65.00% | 37.50% | 100.00% | 100.00% | 50.00% | 0.00% | 46.64% |
| 31-062 SACALUM | MUNICIPIOS MAYORES | 33.38% | 77.46% | 77.50% | 92.50% | 100.00% | 33.33% | 0.00% | 4.00% |
| 31-063 SAMAHÍL | MUNICIPIOS MAYORES | 74.69% | 90.73% | 97.14% | 97.50% | 100.00% | 50.00% | 50.00% | 64.00% |
| 31-064 SANAHCAT | MUNICIPIOS MAYORES | 55.72% | 76.38% | 62.50% | 97.50% | 100.00% | 50.00% | 40.00% | 41.95% |
| 31-065 SAN FELIPE | MUNICIPIOS MAYORES | 82.83% | 89.36% | 90.00% | 100.00% | 94.29% | 70.00% | 50.00% | 78.48% |
| 31-066 SANTA ELENA | MUNICIPIOS MAYORES | 69.46% | 69.42% | 57.78% | 80.00% | 85.71% | 66.67% | 50.00% | 69.49% |
| 31-067 SEYÉ | MUNICIPIOS MAYORES | 53.06% | 62.89% | 37.78% | 84.44% | 100.00% | 66.67% | 0.00% | 46.50% |
| 31-068 SINANCHÉ | MUNICIPIOS MAYORES | 16.11% | 35.78% | 44.44% | 0.00% | 60.00% | 60.00% | 0.00% | 3.00% |
| 31-069 SOTUTA | MUNICIPIOS MAYORES | 32.28% | 0.00% | 0.00% | 0.00% | 0.00% | 0.00% | 0.00% | 53.80% |
| 31-070 SUCILÁ | MUNICIPIOS MAYORES | 83.28% | 70.83% | 33.33% | 100.00% | 100.00% | 100.00% | 50.00% | 91.57% |
| 31-071 SUDZAL | MUNICIPIOS MAYORES | 71.07% | 82.00% | 80.00% | 100.00% | 100.00% | 50.00% | 0.00% | 63.78% |
| 31-072 SUMA | MUNICIPIOS MAYORES | 96.58% | 99.00% | 100.00% | 100.00% | 100.00% | 100.00% | 80.00% | 94.96% |
| 31-073 TAHDZIÚ | MUNICIPIOS MAYORES | 15.62% | 18.79% | 35.56% | 0.00% | 22.86% | 0.00% | 0.00% | 13.50% |
| 31-074 TAHMEK | MUNICIPIOS MAYORES | 81.86% | 84.78% | 77.78% | 100.00% | 100.00% | 66.67% | 40.00% | 79.91% |
| 31-075 TEABO | MUNICIPIOS MAYORES | 0.00% | 0.00% | 0.00% | 0.00% | 0.00% | 0.00% | 0.00% | 0.00% |
| 31-076 TECOH | MUNICIPIOS MAYORES | 34.17% | 11.00% | 6.67% | 33.33% | 0.00% | 0.00% | 0.00% | 49.62% |
| 31-077 TEKAL DE VENEGAS | MUNICIPIOS MAYORES | 18.27% | 0.00% | 0.00% | 0.00% | 0.00% | 0.00% | 0.00% | 30.44% |
| 31-078 TEKANTÓ | MUNICIPIOS MAYORES | 7.20% | 0.00% | 0.00% | 0.00% | 0.00% | 0.00% | 0.00% | 12.00% |
| 31-079 TEKAX | MUNICIPIOS MAYORES | 32.66% | 65.96% | 45.00% | 95.56% | 82.86% | 60.00% | 30.00% | 10.46% |
| 31-080 TEKIT | MUNICIPIOS MAYORES | 34.13% | 85.33% | 82.50% | 100.00% | 100.00% | 73.33% | 0.00% | 0.00% |
| 31-081 TEKOM | MUNICIPIOS MAYORES | 5.96% | 11.83% | 0.00% | 6.67% | 20.00% | 46.67% | 30.00% | 2.04% |
| 31-082 TELCHAC PUEBLO | MUNICIPIOS MAYORES | 1.26% | 0.00% | 0.00% | 0.00% | 0.00% | 0.00% | 0.00% | 2.10% |
| 31-083 TELCHAC PUERTO | MUNICIPIOS MAYORES | 0.00% | 0.00% | 0.00% | 0.00% | 0.00% | 0.00% | 0.00% | 0.00% |
| 31-084 TEMAX | MUNICIPIOS MAYORES | 69.18% | 91.17% | 87.50% | 100.00% | 100.00% | 86.67% | 50.00% | 54.53% |
| 31-085 TEMOZÓN | MUNICIPIOS MAYORES | 86.70% | 81.13% | 75.00% | 82.50% | 100.00% | 80.00% | 50.00% | 90.42% |
| 31-086 TEPAKÁN | MUNICIPIOS MAYORES | 68.36% | 91.87% | 95.56% | 100.00% | 85.71% | 100.00% | 30.00% | 52.69% |
| 31-087 TETIZ | MUNICIPIOS MAYORES | 93.07% | 96.17% | 100.00% | 100.00% | 100.00% | 86.67% | 50.00% | 91.00% |
| 31-088 TEYA | MUNICIPIOS MAYORES | 46.79% | 86.94% | 88.89% | 100.00% | 88.57% | 86.67% | 0.00% | 20.02% |
| 31-089 TICUL | MUNICIPIOS MAYORES | 62.24% | 76.67% | 55.56% | 97.78% | 100.00% | 100.00% | 0.00% | 52.62% |
| 31-090 TIMUCUY | MUNICIPIOS MAYORES | 46.34% | 96.17% | 100.00% | 100.00% | 100.00% | 86.67% | 50.00% | 13.13% |
| 31-091 TINUM | MUNICIPIOS MAYORES | 79.83% | 81.50% | 65.00% | 100.00% | 100.00% | 80.00% | 50.00% | 78.72% |
| 31-092 TIXCACALCUPUL | MUNICIPIOS MAYORES | 42.37% | 32.29% | 0.00% | 60.00% | 51.43% | 30.00% | 80.00% | 49.09% |
| 31-093 TIXKOKOB | MUNICIPIOS MAYORES | 0.00% | 0.00% | 0.00% | 0.00% | 0.00% | 0.00% | 0.00% | 0.00% |
| 31-094 TIXMEHUAC | MUNICIPIOS MAYORES | 78.85% | 95.72% | 95.56% | 100.00% | 100.00% | 100.00% | 50.00% | 67.60% |
| 31-095 TIXPÉHUAL | MUNICIPIOS MAYORES | 53.78% | 52.29% | 22.22% | 86.67% | 62.86% | 66.67% | 50.00% | 54.77% |
| 31-096 TIZIMÍN | MUNICIPIOS MAYORES | 76.97% | 88.39% | 86.67% | 95.56% | 100.00% | 73.33% | 50.00% | 69.36% |
| 31-097 TUNKÁS | MUNICIPIOS MAYORES | 0.00% | 0.00% | 0.00% | 0.00% | 0.00% | 0.00% | 0.00% | 0.00% |
| 31-098 TZUCACAB | MUNICIPIOS MAYORES | 74.42% | 92.33% | 96.67% | 90.00% | 100.00% | 86.67% | 50.00% | 62.47% |
| 31-099 UAYMA | MUNICIPIOS MAYORES | 89.18% | 91.65% | 97.78% | 97.78% | 97.14% | 86.67% | 0.00% | 87.52% |
| 31-100 UCÚ | MUNICIPIOS MAYORES | 30.44% | 76.11% | 62.50% | 97.78% | 100.00% | 66.67% | 0.00% | 0.00% |
| 31-101 UMÁN | MUNICIPIOS MAYORES | 85.77% | 80.50% | 60.00% | 100.00% | 100.00% | 100.00% | 30.00% | 89.28% |
| 31-102 VALLADOLID | MUNICIPIOS MAYORES | 47.91% | 88.33% | 86.67% | 100.00% | 100.00% | 100.00% | 0.00% | 20.96% |
| 31-103 XOCHEL | MUNICIPIOS MAYORES | 54.80% | 58.34% | 62.22% | 60.00% | 51.43% | 66.67% | 30.00% | 52.44% |
| 31-104 YAXCABA | MUNICIPIOS MAYORES | 41.39% | 50.56% | 0.00% | 95.56% | 100.00% | 66.67% | 0.00% | 35.28% |



RESULTADOS DEL PERIODO 3 DE 2019
YUCATÁN

| NOMBRE DEL ENTE PÚBLICO | CLASIFICACIÓN DEL ENTE EN SEVAC | RESULTADO GLOBAL | D. TRANSPARENCIA | D.1 PUBLICAR TÍTULO V | D.2 PUBLICAR CONTENIDO CONTABLE | D.3 PUBLICAR CONTENIDO PRESUPUESTARIO | D.4 PUBLICAR CONTENIDO PROGRAMÁTICO | D.5 PUBLICAR OTRAS OBLIGACIONES | E. CUENTA PÚBLICA |
|--|---------------------------------|------------------|------------------|-----------------------|---------------------------------|---------------------------------------|-------------------------------------|---------------------------------|-------------------|
| 31-105 YAXKUKUL | MUNICIPIOS MAYORES | 71.27% | 70.50% | 45.00% | 100.00% | 100.00% | 50.00% | 50.00% | 71.79% |
| 31-106 YOBAIN | MUNICIPIOS MAYORES | 49.08% | 50.56% | 0.00% | 95.56% | 100.00% | 66.67% | 0.00% | 48.10% |
| ABASTOS DE MÉRIDA | PARAMUNICIPALES MAYORES | 96.67% | 96.67% | 80.00% | 100.00% | 100.00% | 93.33% | 0.00% | - |
| CENTRAL DE ABASTO DE MÉRIDA | PARAMUNICIPALES MAYORES | 95.97% | 95.97% | 0.00% | 92.50% | 97.14% | 100.00% | 0.00% | - |
| COMITÉ PERMANENTE DEL CARNAVAL DE MÉRIDA | PARAMUNICIPALES MAYORES | 100.00% | 100.00% | 100.00% | 100.00% | 100.00% | 100.00% | 0.00% | - |
| JUNTA INTERMUNICIPAL BIOCULTURAL DEL PUUC DE TEKAX | PARAMUNICIPALES MAYORES | 92.59% | 92.59% | 0.00% | 93.33% | 91.43% | 93.33% | 0.00% | - |
| PARADOR TURISTICO CENOTE ZACI | PARAMUNICIPALES MAYORES | 90.56% | 90.56% | 60.00% | 84.44% | 100.00% | 100.00% | 0.00% | - |
| SERVI-LIMPIA | PARAMUNICIPALES MAYORES | 98.00% | 98.00% | 80.00% | 100.00% | 100.00% | 100.00% | 0.00% | - |
| SISTEMA AGUA POTABLE Y ALCANTARILLADO DEL MUNICIPIO DE MOTUL | PARAMUNICIPALES MAYORES | 75.00% | 75.00% | 60.00% | 66.67% | 100.00% | 53.33% | 0.00% | - |
| SISTEMA AGUA POTABLE Y ALCANTARILLADO DEL MUNICIPIO DE SUCILA | PARAMUNICIPALES MAYORES | 91.11% | 91.11% | 80.00% | 95.56% | 100.00% | 73.33% | 0.00% | - |
| SISTEMA AGUA POTABLE Y ALCANTARILLADO DEL MUNICIPIO DE VALLADOLID | PARAMUNICIPALES MAYORES | 90.44% | 90.44% | 60.00% | 95.56% | 100.00% | 80.00% | 0.00% | - |
| SISTEMA DE AGUA POTABLE Y ALCANTARILLADO DEL MUNICIPIO DE DZEMUL | PARAMUNICIPALES MAYORES | 82.78% | 82.78% | 100.00% | 88.89% | 77.14% | 73.33% | 0.00% | - |
| SISTEMA DE AGUA POTABLE Y ALCANTARILLADO DEL MUNICIPIO DE TICUL | PARAMUNICIPALES MAYORES | 91.48% | 91.48% | 0.00% | 93.33% | 100.00% | 73.33% | 0.00% | - |
| SISTEMA DE AGUA POTABLE Y ALCANTARILLADO DEL MUNICIPIO DE TIMUCUY | PARAMUNICIPALES MAYORES | 78.39% | 78.39% | 0.00% | 85.00% | 88.00% | 50.00% | 0.00% | - |
| SISTEMA DE AGUA POTABLE Y ALCANTARILLADO DEL MUNICIPIO DE UMAN | PARAMUNICIPALES MAYORES | 100.00% | 100.00% | 0.00% | 100.00% | 100.00% | 100.00% | 0.00% | - |
| SISTEMA DE AGUA POTABLE Y ALCANTARILLADO DEL MUNICIPIO DE PROGRESO YUCATÁN | PARAMUNICIPALES MAYORES | 97.11% | 97.11% | 100.00% | 95.56% | 100.00% | 93.33% | 0.00% | - |
| ZONA SUJETA A CONSERVACIÓN ECOLÓGICA DENOMINADA RESERVA CUXTAL | PARAMUNICIPALES MAYORES | 95.09% | 95.09% | 0.00% | 95.00% | 100.00% | 86.67% | 0.00% | - |



RESULTADOS DEL PERIODO 3 DE 2019
ZACATECAS

| NOMBRE DEL ENTE PÚBLICO | CLASIFICACIÓN DEL ENTE EN SEVAC | RESULTADO GLOBAL | D. TRANSPARENCIA | D.1 PUBLICAR TÍTULO V | D.2 PUBLICAR CONTENIDO CONTABLE | D.3 PUBLICAR CONTENIDO PRESUPUESTARIO | D.4 PUBLICAR CONTENIDO PROGRAMÁTICO | D.5 PUBLICAR OTRAS OBLIGACIONES | E. CUENTA PÚBLICA |
|--|---------------------------------|------------------|------------------|-----------------------|---------------------------------|---------------------------------------|-------------------------------------|---------------------------------|-------------------|
| PODER EJECUTIVO DEL ESTADO DE ZACATECAS | PODER EJECUTIVO ESTATAL | 98.84% | 100.00% | 100.00% | 100.00% | 100.00% | 100.00% | 100.00% | 98.07% |
| COMISIÓN DE DERECHOS HUMANOS DEL ESTADO DE ZACATECAS | PODERES Y AUTÓNOMOS | 100.00% | 100.00% | 100.00% | 100.00% | 100.00% | 100.00% | 0.00% | - |
| FISCALIA GENERAL DE JUSTICIA DEL ESTADO DE ZACATECAS | PODERES Y AUTÓNOMOS | 100.00% | 100.00% | 100.00% | 100.00% | 100.00% | 100.00% | 0.00% | - |
| INSTITUTO ELECTORAL DEL ESTADO DE ZACATECAS | PODERES Y AUTÓNOMOS | 100.00% | 100.00% | 100.00% | 100.00% | 100.00% | 100.00% | 0.00% | - |
| INSTITUTO REGIONAL DEL PATRIMONIO MUNDIAL | PODERES Y AUTÓNOMOS | 10.00% | 10.00% | 100.00% | 0.00% | 0.00% | 0.00% | 0.00% | - |
| INSTITUTO ZACATECANO DE TRANSPARENCIA ACCESO A LA INFORMACIÓN Y PROTECCIÓN DE DATOS PERSONALES | PODERES Y AUTÓNOMOS | 100.00% | 100.00% | 100.00% | 100.00% | 100.00% | 100.00% | 0.00% | - |
| PODER JUDICIAL DEL ESTADO DE ZACATECAS | PODERES Y AUTÓNOMOS | 100.00% | 100.00% | 100.00% | 100.00% | 100.00% | 100.00% | 0.00% | - |
| PODER LEGISLATIVO DEL ESTADO DE ZACATECAS | PODERES Y AUTÓNOMOS | 100.00% | 100.00% | 100.00% | 100.00% | 100.00% | 100.00% | 0.00% | - |
| TRIBUNAL DE JUSTICIA ADMINISTRATIVA DEL ESTADO DE ZACATECAS | PODERES Y AUTÓNOMOS | 100.00% | 100.00% | 100.00% | 100.00% | 100.00% | 100.00% | 0.00% | - |
| TRIBUNAL DE JUSTICIA ELECTORAL DEL ESTADO DE ZACATECAS | PODERES Y AUTÓNOMOS | 100.00% | 100.00% | 100.00% | 100.00% | 100.00% | 100.00% | 0.00% | - |
| UNIVERSIDAD AUTÓNOMA DE ZACATECAS FRANCISCO GARCÍA SALINAS | PODERES Y AUTÓNOMOS | 98.00% | 98.00% | 80.00% | 100.00% | 100.00% | 100.00% | 0.00% | - |
| COLEGIO DE BACHILLERES DEL ESTADO DE ZACATECAS | PARAESTATALES | 100.00% | 100.00% | 100.00% | 100.00% | 100.00% | 100.00% | 0.00% | - |
| COLEGIO DE EDUCACIÓN PROFESIONAL TÉCNICA DEL ESTADO DE ZACATECAS | PARAESTATALES | 99.22% | 99.22% | 100.00% | 97.78% | 100.00% | 100.00% | 0.00% | - |
| COLEGIO DE ESTUDIOS CIENTÍFICOS Y TECNOLÓGICOS | PARAESTATALES | 100.00% | 100.00% | 100.00% | 100.00% | 100.00% | 100.00% | 0.00% | - |
| COMISION ESTATAL DE LA DEFENSA DEL CONTRIBUYENTE | PARAESTATALES | 100.00% | 100.00% | 100.00% | 100.00% | 100.00% | 100.00% | 0.00% | - |
| CONSEJO ESTATAL DE DESARROLLO ECONÓMICO DEL ESTADO DE ZACATECAS | PARAESTATALES | 100.00% | 100.00% | 100.00% | 100.00% | 100.00% | 100.00% | 0.00% | - |
| CONSEJO ZACATECANO DE CIENCIA TECNOLOGÍA E INNOVACIÓN | PARAESTATALES | 100.00% | 100.00% | 100.00% | 100.00% | 100.00% | 100.00% | 0.00% | - |
| ESCUELA ESTATAL DE CONSERVACIÓN Y RESTAURACIÓN DE ZACATECAS REFUGIO REYES | PARAESTATALES | 100.00% | 100.00% | 100.00% | 100.00% | 100.00% | 100.00% | 0.00% | - |
| FIDEICOMISO FONDO PLATA ZACATECAS | PARAESTATALES | 98.44% | 98.44% | 100.00% | 95.56% | 100.00% | 100.00% | 0.00% | - |
| FIDEICOMISO ZACATECAS | PARAESTATALES | 89.44% | 89.44% | 100.00% | 95.56% | 97.14% | 60.00% | 0.00% | - |
| INSTITUTO DE CAPACITACIÓN PARA EL TRABAJO EN EL ESTADO DE ZACATECAS | PARAESTATALES | 100.00% | 100.00% | 100.00% | 100.00% | 100.00% | 100.00% | 0.00% | - |
| INSTITUTO DE CULTURA FÍSICA Y DEPORTE DEL ESTADO DE ZACATECAS | PARAESTATALES | 95.00% | 95.00% | 60.00% | 100.00% | 97.14% | 100.00% | 0.00% | - |
| INSTITUTO DE LA DEFENSORÍA PÚBLICA | PARAESTATALES | 60.00% | 60.00% | 60.00% | 60.00% | 60.00% | 60.00% | 0.00% | - |
| INSTITUTO DE LA JUVENTUD DEL ESTADO DE ZACATECAS | PARAESTATALES | 100.00% | 100.00% | 100.00% | 100.00% | 100.00% | 100.00% | 0.00% | - |
| INSTITUTO DE SEGURIDAD Y SERVICIOS SOCIALES DE LOS TRABAJADORES DEL ESTADO DE ZACATECAS | PARAESTATALES | 100.00% | 100.00% | 100.00% | 100.00% | 100.00% | 100.00% | 0.00% | - |
| INSTITUTO DE SELECCIÓN Y CAPACITACIÓN DEL ESTADO DE ZACATECAS | PARAESTATALES | 100.00% | 100.00% | 100.00% | 100.00% | 100.00% | 100.00% | 0.00% | - |
| INSTITUTO PARA LA ATENCIÓN E INCLUSIÓN DE LAS PERSONAS CON DISCAPACIDAD | PARAESTATALES | 100.00% | 100.00% | 100.00% | 100.00% | 100.00% | 100.00% | 0.00% | - |
| INSTITUTO TECNOLÓGICO SUPERIOR DE FRESNILLO | PARAESTATALES | 97.33% | 97.33% | 100.00% | 100.00% | 100.00% | 86.67% | 0.00% | - |
| INSTITUTO TECNOLÓGICO SUPERIOR DE JEREZ | PARAESTATALES | 97.67% | 97.67% | 100.00% | 100.00% | 97.14% | 93.33% | 0.00% | - |
| INSTITUTO TECNOLÓGICO SUPERIOR DE LORETO | PARAESTATALES | 100.00% | 100.00% | 100.00% | 100.00% | 100.00% | 100.00% | 0.00% | - |
| INSTITUTO TECNOLÓGICO SUPERIOR DE NOCHISTLAN | PARAESTATALES | 79.33% | 79.33% | 0.00% | 100.00% | 88.57% | 66.67% | 0.00% | - |
| INSTITUTO TECNOLÓGICO SUPERIOR ZACATECAS NORTE | PARAESTATALES | 100.00% | 100.00% | 100.00% | 100.00% | 100.00% | 100.00% | 0.00% | - |
| INSTITUTO TECNOLÓGICO SUPERIOR ZACATECAS OCCIDENTE | PARAESTATALES | 96.56% | 96.56% | 100.00% | 97.78% | 100.00% | 86.67% | 0.00% | - |
| INSTITUTO TECNOLÓGICO SUPERIOR ZACATECAS SUR | PARAESTATALES | 100.00% | 100.00% | 100.00% | 100.00% | 100.00% | 100.00% | 0.00% | - |
| INSTITUTO ZACATECANO DE CULTURA RAMÓN LÓPEZ VELARDE | PARAESTATALES | 99.22% | 99.22% | 100.00% | 97.78% | 100.00% | 100.00% | 0.00% | - |
| INSTITUTO ZACATECANO DE EDUCACIÓN PARA ADULTOS | PARAESTATALES | 100.00% | 100.00% | 100.00% | 100.00% | 100.00% | 100.00% | 0.00% | - |
| INSTITUTO ZACATECANO PARA LA CONSTRUCCION DE ESCUELAS | PARAESTATALES | 99.22% | 99.22% | 100.00% | 97.78% | 100.00% | 100.00% | 0.00% | - |
| JUNTA DE PROTECCIÓN Y CONSERVACION DE MONUMENTOS Y ZONAS TÍPICAS DEL ESTADO | PARAESTATALES | 100.00% | 100.00% | 100.00% | 100.00% | 100.00% | 100.00% | 0.00% | - |
| PATRONATO ESTATAL DE PROMOTORES VOLUNTARIOS | PARAESTATALES | 100.00% | 100.00% | 100.00% | 100.00% | 100.00% | 100.00% | 0.00% | - |
| RÉGIMEN ESTATAL DE PROTECCIÓN SOCIAL EN SALUD | PARAESTATALES | 100.00% | 100.00% | 100.00% | 100.00% | 100.00% | 100.00% | 0.00% | - |
| SECRETARÍA EJECUTIVA DEL SISTEMA ESTATAL ANTICORRUPCIÓN | PARAESTATALES | 100.00% | 100.00% | 100.00% | 100.00% | 100.00% | 100.00% | 0.00% | - |
| SERVICIOS DE SALUD DE ZACATECAS | PARAESTATALES | 100.00% | 100.00% | 100.00% | 100.00% | 100.00% | 100.00% | 0.00% | - |
| SISTEMA ESTATAL PARA EL DESARROLLO INTEGRAL DE LA FAMILIA | PARAESTATALES | 100.00% | 100.00% | 100.00% | 100.00% | 100.00% | 100.00% | 0.00% | - |
| SISTEMA ZACATECANO DE RADIO Y TELEVISIÓN | PARAESTATALES | 94.33% | 94.33% | 100.00% | 86.67% | 97.14% | 100.00% | 0.00% | - |
| UNIVERSIDAD POLITÉCNICA DE ZACATECAS | PARAESTATALES | 100.00% | 100.00% | 100.00% | 100.00% | 100.00% | 100.00% | 0.00% | - |
| UNIVERSIDAD POLITÉCNICA DEL SUR DE ZACATECAS | PARAESTATALES | 100.00% | 100.00% | 100.00% | 100.00% | 100.00% | 100.00% | 0.00% | - |
| UNIVERSIDAD TECNOLÓGICA DEL ESTADO DE ZACATECAS | PARAESTATALES | 100.00% | 100.00% | 100.00% | 100.00% | 100.00% | 100.00% | 0.00% | - |
| 32-005 CALERA | MUNICIPIOS MAYORES | 97.59% | 95.72% | 95.56% | 100.00% | 100.00% | 100.00% | 50.00% | 98.84% |
| 32-010 FRESNILLO | MUNICIPIOS MAYORES | 98.54% | 97.22% | 95.56% | 100.00% | 100.00% | 100.00% | 80.00% | 99.41% |
| 32-017 GUADALUPE | MUNICIPIOS MAYORES | 91.00% | 77.50% | 66.67% | 100.00% | 100.00% | 33.33% | 50.00% | 100.00% |
| 32-020 JEREZ DE GARCIA SALINAS | MUNICIPIOS MAYORES | 100.00% | 100.00% | 100.00% | 100.00% | 100.00% | 100.00% | 100.00% | 100.00% |
| 32-024 LORETO | MUNICIPIOS MAYORES | 100.00% | 100.00% | 100.00% | 100.00% | 100.00% | 100.00% | 100.00% | 100.00% |
| 32-034 NOCHISTLÁN DE MEJÍA | MUNICIPIOS MAYORES | 89.20% | 80.83% | 66.67% | 100.00% | 100.00% | 66.67% | 50.00% | 94.78% |
| 32-036 OJOCALIENTE | MUNICIPIOS MAYORES | 79.15% | 71.17% | 57.78% | 88.89% | 100.00% | 33.33% | 50.00% | 84.48% |
| 32-038 PINOS | MUNICIPIOS MAYORES | 50.23% | 53.50% | 0.00% | 100.00% | 100.00% | 60.00% | 50.00% | 48.05% |
| 32-039 RÍO GRANDE | MUNICIPIOS MAYORES | 97.82% | 94.56% | 88.89% | 100.00% | 100.00% | 100.00% | 80.00% | 100.00% |
| 32-042 SOMBRERETE | MUNICIPIOS MAYORES | 100.00% | 100.00% | 100.00% | 100.00% | 100.00% | 100.00% | 100.00% | 100.00% |



RESULTADOS DEL PERIODO 3 DE 2019
ZACATECAS

| NOMBRE DEL ENTE PÚBLICO | CLASIFICACIÓN DEL ENTE EN SEVAC | RESULTADO GLOBAL | D. TRANSPARENCIA | D.1 PUBLICAR TÍTULO V | D.2 PUBLICAR CONTENIDO CONTABLE | D.3 PUBLICAR CONTENIDO PRESUPUESTARIO | D.4 PUBLICAR CONTENIDO PROGRAMÁTICO | D.5 PUBLICAR OTRAS OBLIGACIONES | E. CUENTA PÚBLICA |
|--|---------------------------------|------------------|------------------|-----------------------|---------------------------------|---------------------------------------|-------------------------------------|---------------------------------|-------------------|
| 32-048 TLALTENANGO DE SANCHEZ ROMÁN | MUNICIPIOS MAYORES | 75.82% | 94.17% | 100.00% | 100.00% | 100.00% | 66.67% | 50.00% | 63.59% |
| 32-049 VALPARAÍSO | MUNICIPIOS MAYORES | 52.26% | 50.31% | 0.00% | 100.00% | 85.71% | 66.67% | 30.00% | 53.56% |
| 32-051 VILLA DE COS | MUNICIPIOS MAYORES | 89.92% | 93.06% | 88.89% | 100.00% | 100.00% | 100.00% | 50.00% | 87.82% |
| 32-055 VILLANUEVA | MUNICIPIOS MAYORES | 56.86% | 66.67% | 44.44% | 88.89% | 100.00% | 66.67% | 0.00% | 50.32% |
| 32-056 ZACATECAS | MUNICIPIOS MAYORES | 99.11% | 99.11% | 97.78% | 100.00% | 100.00% | 100.00% | 100.00% | MIF 2019 |
| 32-001 APOZOL | MUNICIPIOS MENORES | 57.08% | 0.00% | 0.00% | 0.00% | 0.00% | 0.00% | 0.00% | 95.13% |
| 32-002 APULCO | MUNICIPIOS MENORES | 57.98% | 47.00% | 40.00% | 100.00% | 50.00% | 0.00% | 40.00% | 65.30% |
| 32-003 ATOLINGA | MUNICIPIOS MENORES | 0.00% | 0.00% | 0.00% | 0.00% | 0.00% | 0.00% | 0.00% | 0.00% |
| 32-004 BENITO JUÁREZ | MUNICIPIOS MENORES | 0.00% | 0.00% | 0.00% | 0.00% | 0.00% | 0.00% | 0.00% | 0.00% |
| 32-006 CAÑITAS DE FELIPE PESCADOR | MUNICIPIOS MENORES | 62.04% | 52.22% | 48.89% | 60.00% | 60.00% | 0.00% | 60.00% | 68.59% |
| 32-007 CONCEPCIÓN DEL ORO | MUNICIPIOS MENORES | 96.27% | 90.67% | 86.67% | 100.00% | 100.00% | 0.00% | 100.00% | 100.00% |
| 32-008 CUAUHTÉMOC | MUNICIPIOS MENORES | 94.53% | 86.33% | 93.33% | 80.00% | 80.00% | 0.00% | 50.00% | 100.00% |
| 32-009 CHALCHIHUITES | MUNICIPIOS MENORES | 98.58% | 96.44% | 97.78% | 100.00% | 100.00% | 0.00% | 80.00% | 100.00% |
| 32-011 TRINIDAD GARCÍA DE LA CADENA | MUNICIPIOS MENORES | 20.00% | 0.00% | 0.00% | 0.00% | 0.00% | 0.00% | 0.00% | 33.33% |
| 32-012 GENARO CODINA | MUNICIPIOS MENORES | 3.00% | 0.00% | 0.00% | 0.00% | 0.00% | 0.00% | 0.00% | 5.00% |
| 32-013 GENERAL ENRIQUE ESTRADA | MUNICIPIOS MENORES | 94.89% | 87.22% | 88.89% | 100.00% | 100.00% | 0.00% | 50.00% | 100.00% |
| 32-014 GENERAL FRANCISCO R. MURGUÍA | MUNICIPIOS MENORES | 99.60% | 99.00% | 100.00% | 100.00% | 100.00% | 0.00% | 90.00% | 100.00% |
| 32-015 EL PLATEADO DE JOAQUÍN AMARO | MUNICIPIOS MENORES | 80.07% | 56.11% | 44.44% | 100.00% | 100.00% | 0.00% | 50.00% | 96.04% |
| 32-016 GENERAL PÁNFILO NATERA | MUNICIPIOS MENORES | 97.21% | 95.00% | 100.00% | 100.00% | 100.00% | 0.00% | 50.00% | 98.68% |
| 32-018 HUANUSCO | MUNICIPIOS MENORES | 12.00% | 0.00% | 0.00% | 0.00% | 0.00% | 0.00% | 0.00% | 20.00% |
| 32-019 JALPA | MUNICIPIOS MENORES | 91.16% | 77.89% | 75.56% | 100.00% | 100.00% | 0.00% | 50.00% | 100.00% |
| 32-021 JIMÉNEZ DEL TEUL | MUNICIPIOS MENORES | 0.00% | 0.00% | 0.00% | 0.00% | 0.00% | 0.00% | 0.00% | 0.00% |
| 32-022 JUAN ALDAMA | MUNICIPIOS MENORES | 92.40% | 81.00% | 80.00% | 100.00% | 100.00% | 0.00% | 50.00% | 100.00% |
| 32-023 JUCHIPILA | MUNICIPIOS MENORES | 98.00% | 95.00% | 100.00% | 100.00% | 100.00% | 0.00% | 50.00% | 100.00% |
| 32-025 LUIS MOYA | MUNICIPIOS MENORES | 12.00% | 0.00% | 0.00% | 0.00% | 0.00% | 0.00% | 0.00% | 20.00% |
| 32-026 MAZAPIL | MUNICIPIOS MENORES | 73.11% | 32.78% | 11.11% | 100.00% | 100.00% | 0.00% | 50.00% | 100.00% |
| 32-027 MELCHOR OCAMPO | MUNICIPIOS MENORES | 0.00% | 0.00% | 0.00% | 0.00% | 0.00% | 0.00% | 0.00% | 0.00% |
| 32-028 MEZQUITAL DEL ORO | MUNICIPIOS MENORES | 75.60% | 39.00% | 20.00% | 100.00% | 100.00% | 0.00% | 50.00% | 100.00% |
| 32-029 MIGUEL AUZA | MUNICIPIOS MENORES | 62.88% | 17.11% | 24.44% | 0.00% | 0.00% | 0.00% | 0.00% | 93.40% |
| 32-030 MOMAX | MUNICIPIOS MENORES | 94.89% | 87.22% | 88.89% | 100.00% | 100.00% | 0.00% | 50.00% | 100.00% |
| 32-031 MONTE ESCOBEDO | MUNICIPIOS MENORES | 94.89% | 87.22% | 88.89% | 100.00% | 100.00% | 0.00% | 50.00% | 100.00% |
| 32-032 MORELOS | MUNICIPIOS MENORES | 92.00% | 80.00% | 100.00% | 0.00% | 0.00% | 0.00% | 100.00% | 100.00% |
| 32-033 MOYAHUA DE ESTRADA | MUNICIPIOS MENORES | 89.11% | 72.78% | 71.11% | 100.00% | 100.00% | 0.00% | 30.00% | 100.00% |
| 32-035 NORIA DE ÁNGELES | MUNICIPIOS MENORES | 82.18% | 100.00% | 100.00% | 100.00% | 100.00% | 0.00% | 100.00% | 70.30% |
| 32-037 PÁNUCO | MUNICIPIOS MENORES | 85.86% | 83.67% | 86.67% | 100.00% | 100.00% | 0.00% | 30.00% | 87.32% |
| 32-040 SAIN ALTO | MUNICIPIOS MENORES | 68.22% | 20.56% | 22.22% | 0.00% | 0.00% | 0.00% | 50.00% | 100.00% |
| 32-041 EL SALVADOR | MUNICIPIOS MENORES | 65.60% | 14.00% | 0.00% | 60.00% | 30.00% | 0.00% | 50.00% | 100.00% |
| 32-043 SUSTICACÁN | MUNICIPIOS MENORES | 65.11% | 12.78% | 11.11% | 0.00% | 0.00% | 0.00% | 50.00% | 100.00% |
| 32-044 TABASCO | MUNICIPIOS MENORES | 84.65% | 82.56% | 82.22% | 100.00% | 100.00% | 0.00% | 50.00% | 86.04% |
| 32-045 TEPECHITLÁN | MUNICIPIOS MENORES | 96.71% | 91.78% | 91.11% | 100.00% | 100.00% | 0.00% | 80.00% | 100.00% |
| 32-046 TEPETONGO | MUNICIPIOS MENORES | 21.73% | 9.33% | 13.33% | 0.00% | 0.00% | 0.00% | 0.00% | 30.00% |
| 32-047 TEÚL DE GONZÁLEZ ORTEGA | MUNICIPIOS MENORES | 77.50% | 93.44% | 97.78% | 100.00% | 100.00% | 0.00% | 50.00% | 66.87% |
| 32-050 VETAGRANDE | MUNICIPIOS MENORES | 98.00% | 95.00% | 100.00% | 100.00% | 50.00% | 0.00% | 100.00% | 100.00% |
| 32-052 VILLA GARCÍA | MUNICIPIOS MENORES | 89.29% | 73.22% | 68.89% | 100.00% | 100.00% | 0.00% | 50.00% | 100.00% |
| 32-053 VILLA GONZÁLEZ ORTEGA | MUNICIPIOS MENORES | 99.60% | 100.00% | 100.00% | 100.00% | 100.00% | 0.00% | 100.00% | 99.33% |
| 32-054 VILLA HIDALGO | MUNICIPIOS MENORES | 73.11% | 32.78% | 11.11% | 100.00% | 100.00% | 0.00% | 50.00% | 100.00% |
| 32-057 TRANCOSO | MUNICIPIOS MENORES | 12.00% | 0.00% | 0.00% | 0.00% | 0.00% | 0.00% | 0.00% | 20.00% |
| 32-058 SANTA MARÍA DE LA PAZ | MUNICIPIOS MENORES | 55.80% | 43.56% | 22.22% | 100.00% | 100.00% | 0.00% | 80.00% | 63.96% |
| JUNTA INTERMUNICIPAL DE AGUA POTABLE Y ALCANTARILLADO DE ZACATECAS | PARAMUNICIPALES MAYORES | 97.33% | 97.33% | 100.00% | 100.00% | 100.00% | 86.67% | 0.00% | - |
| JUNTA INTERMUNICIPAL PARA LA OPERACIÓN DEL RELLENO SANITARIO JIÓRESA | PARAMUNICIPALES MAYORES | 0.00% | 0.00% | 0.00% | 0.00% | 0.00% | 0.00% | 0.00% | - |
| SISTEMA DE AGUA POTABLE ALCANTARILLADO Y SANEAMIENTO DE LORETO-SAN MARCOS | PARAMUNICIPALES MAYORES | 100.00% | 100.00% | 100.00% | 100.00% | 100.00% | 100.00% | 0.00% | - |
| SISTEMA DE AGUA POTABLE ALCANTARILLADO Y SANEAMIENTO DE VALPARAISO | PARAMUNICIPALES MAYORES | 100.00% | 100.00% | 0.00% | 100.00% | 100.00% | 100.00% | 0.00% | - |
| SISTEMA DE AGUA POTABLE Y ALCANTARILLADO DE CALERA | PARAMUNICIPALES MAYORES | 100.00% | 100.00% | 100.00% | 100.00% | 100.00% | 100.00% | 0.00% | - |
| SISTEMA DE AGUA POTABLE ALCANTARILLADO Y SANEAMIENTO DE FRESNILLO | PARAMUNICIPALES MAYORES | 100.00% | 100.00% | 100.00% | 100.00% | 100.00% | 100.00% | 0.00% | - |
| SISTEMA DE AGUA POTABLE ALCANTARILLADO Y SANEAMIENTO DE PINOS | PARAMUNICIPALES MAYORES | 0.00% | 0.00% | 0.00% | 0.00% | 0.00% | 0.00% | 0.00% | - |
| SISTEMA MUNICIPAL DE AGUA POTABLE Y ALCANTARILLADO DE JEREZ | PARAMUNICIPALES MAYORES | 100.00% | 100.00% | 100.00% | 100.00% | 100.00% | 100.00% | 0.00% | - |
| SISTEMA MUNICIPAL DE AGUA POTABLE ALCANTARILLADO Y SANEAMIENTO DE TLALTENANGO DE SANCHEZ ROMÁN | PARAMUNICIPALES MAYORES | 100.00% | 100.00% | 100.00% | 100.00% | 100.00% | 100.00% | 0.00% | - |
| SISTEMA MUNICIPAL DE AGUA POTABLE ALCANTARILLADO Y SANEAMIENTO DE VILLANUEVA | PARAMUNICIPALES MAYORES | 0.00% | 0.00% | 0.00% | 0.00% | 0.00% | 0.00% | 0.00% | - |



RESULTADOS DEL PERIODO 3 DE 2019
ZACATECAS

| NOMBRE DEL ENTE PÚBLICO | CLASIFICACIÓN DEL ENTE EN SEVAC | RESULTADO GLOBAL | D. TRANSPARENCIA | D.1 PUBLICAR TÍTULO V | D.2 PUBLICAR CONTENIDO CONTABLE | D.3 PUBLICAR CONTENIDO PRESUPUESTARIO | D.4 PUBLICAR CONTENIDO PROGRAMÁTICO | D.5 PUBLICAR OTRAS OBLIGACIONES | E. CUENTA PÚBLICA |
|---|---------------------------------|------------------|------------------|-----------------------|---------------------------------|---------------------------------------|-------------------------------------|---------------------------------|-------------------|
| SISTEMA MUNICIPAL DE AGUA POTABLE DE VILLA DE COS | PARAMUNICIPALES MAYORES | 100.00% | 100.00% | 100.00% | 100.00% | 100.00% | 100.00% | 0.00% | - |
| SISTEMA MUNICIPAL DE AGUA POTABLE Y ALCANTARILLADO DE NOCHISTLAN DE MEJIA ZAC. | PARAMUNICIPALES MAYORES | 4.32% | 4.32% | 0.00% | 11.11% | 0.00% | 0.00% | 0.00% | - |
| SISTEMA MUNICIPAL DE AGUA POTABLE Y ALCANTARILLADO DE OJOCALIENTE | PARAMUNICIPALES MAYORES | 63.78% | 63.78% | 0.00% | 75.56% | 80.00% | 46.67% | 0.00% | - |
| SISTEMA MUNICIPAL DE AGUA POTABLE Y ALCANTARILLADO DE RIO GRANDE | PARAMUNICIPALES MAYORES | 100.00% | 100.00% | 100.00% | 100.00% | 100.00% | 100.00% | 0.00% | - |
| SISTEMA DE AGUA POTABLE ALCANTARILLADO Y SANEAMIENTO DE JALPA | PARAMUNICIPALES MENORES | 100.00% | 100.00% | 100.00% | 100.00% | 100.00% | 0.00% | 0.00% | - |
| SISTEMA DE AGUA POTABLE ALCANTARILLADO DE CUAUHTEMOC | PARAMUNICIPALES MENORES | 60.00% | 60.00% | 60.00% | 60.00% | 60.00% | 0.00% | 0.00% | - |
| SISTEMA DE AGUA POTABLE ALCANTARILLADO DE TABASCO | PARAMUNICIPALES MENORES | 100.00% | 100.00% | 100.00% | 100.00% | 100.00% | 0.00% | 0.00% | - |
| SISTEMA DE AGUA POTABLE ALCANTARILLADO Y SANEAMIENTO DE APOZOL | PARAMUNICIPALES MENORES | 100.00% | 100.00% | 100.00% | 100.00% | 100.00% | 0.00% | 0.00% | - |
| SISTEMA DE AGUA POTABLE ALCANTARILLADO Y SANEAMIENTO DE HUANUSCO | PARAMUNICIPALES MENORES | 100.00% | 100.00% | 100.00% | 100.00% | 100.00% | 0.00% | 0.00% | - |
| SISTEMA DE AGUA POTABLE ALCANTARILLADO Y SANEAMIENTO DE LUIS MOYA | PARAMUNICIPALES MENORES | 0.00% | 0.00% | 0.00% | 0.00% | 0.00% | 0.00% | 0.00% | - |
| SISTEMA DE AGUA POTABLE ALCANTARILLADO Y SANEAMIENTO DE MONTE ESCOBEDO | PARAMUNICIPALES MENORES | 100.00% | 100.00% | 100.00% | 100.00% | 100.00% | 0.00% | 0.00% | - |
| SISTEMA DE AGUA POTABLE ALCANTARILLADO Y SANEAMIENTO DE TEUL | PARAMUNICIPALES MENORES | 0.00% | 0.00% | 0.00% | 0.00% | 0.00% | 0.00% | 0.00% | - |
| SISTEMA DE AGUA POTABLE ALCANTARILLADO Y SANEAMIENTO DE VILLA GARCIA | PARAMUNICIPALES MENORES | 0.00% | 0.00% | 0.00% | 0.00% | 0.00% | 0.00% | 0.00% | - |
| SISTEMA DE AGUA POTABLE DE TEPECHITLAN | PARAMUNICIPALES MENORES | 84.00% | 84.00% | 100.00% | 80.00% | 80.00% | 0.00% | 0.00% | - |
| SISTEMA DE AGUA POTABLE DE TRANCOSO | PARAMUNICIPALES MENORES | 0.00% | 0.00% | 0.00% | 0.00% | 0.00% | 0.00% | 0.00% | - |
| SISTEMA DE AGUA POTABLE Y ALCANTARILLADO DE MIGUEL AUZA | PARAMUNICIPALES MENORES | 80.00% | 80.00% | 100.00% | 50.00% | 100.00% | 0.00% | 0.00% | - |
| SISTEMA MUNICIPAL DE AGUA POTABLE DE VILLA GONZÁLEZ ORTEGA | PARAMUNICIPALES MENORES | 100.00% | 100.00% | 100.00% | 100.00% | 100.00% | 0.00% | 0.00% | - |
| SISTEMA MUNICIPAL DE AGUA POTABLE ALCANTARILLADO Y SANEAMIENTO DE GENERAL PANFILO NATERA | PARAMUNICIPALES MENORES | 92.00% | 92.00% | 60.00% | 100.00% | 100.00% | 0.00% | 0.00% | - |
| SISTEMA MUNICIPAL DE AGUA POTABLE ALCANTARILLADO Y SANEAMIENTO DE GENERAL ENRIQUE ESTRADA | PARAMUNICIPALES MENORES | 100.00% | 100.00% | 100.00% | 100.00% | 100.00% | 0.00% | 0.00% | - |
| SISTEMA MUNICIPAL DE AGUA POTABLE Y ALCANTARILLADO DE JUAN ALDAMA | PARAMUNICIPALES MENORES | 0.00% | 0.00% | 0.00% | 0.00% | 0.00% | 0.00% | 0.00% | - |
| SISTEMA OPERADOR DE AGUA POTABLE Y ALCANTARILLADO DE JUCHIPILA | PARAMUNICIPALES MENORES | 100.00% | 100.00% | 100.00% | 100.00% | 100.00% | 0.00% | 0.00% | - |