



FAZENDA E
PLANEJAMENTO

NOTA FISCAL DE SERVIÇOS ELETRÔNICA - NFS-e - NOTA CARIOCA

Acesso ao Sistema - Pessoa Física

Índice

ÍNDICE	2
1. CONSIDERAÇÕES GERAIS	4
1.1. DEFINIÇÃO	4
2. REGRAS PARA CADASTRAMENTO	5
3. SENHA WEB	6
3.1. CADASTRAMENTO DE SENHA	6
4. ACESSANDO O SISTEMA DA NFS-E PELA PRIMEIRA VEZ	10
4.1. ACESSANDO O SISTEMA DA NFS-E PELA PRIMEIRA VEZ COM SENHA WEB	10
4.2. ESQUECEU A SENHA?	11
4.3. ACESSANDO O SISTEMA DA NFS-E PELA PRIMEIRA VEZ COM CERTIFICADO DIGITAL	14
5. CONFIGURAÇÕES DO PERFIL	16
5.1. CAMPO “FRASE DE SEGURANÇA”	17
5.2. CAMPO “OPÇÕES”	17
6. ATUALIZAÇÃO DE E-MAIL	19
7. ATUALIZAÇÃO DE SENHA	20
8. SOLICITANDO UMA NFS-E AO PRESTADOR DE SERVIÇOS	21
8.1. LISTA DE PRESTADORES	21
8.2. RECEBENDO UMA NFS-E	22
8.3. INFORMANDO SEUS DADOS PARA PREENCHIMENTO DA NFS-E	22
8.4. CONHEÇA O MODELO DA NOTA FISCAL DE SERVIÇO ELETRÔNICA (NFS-E)	23
8.5. VISUALIZAÇÃO DA NFS-E PELO TOMADOR QUE RECEBER A NFS-E POR E-MAIL	26
9. CONSULTA DAS NFS-E RECEBIDAS	27
10. VISUALIZAÇÃO E CONFIRMAÇÃO DE AUTENTICIDADE PELO TOMADOR QUE RECEBER A NFS-E IMPRESSA	29
11. CONSULTA DE RPS	30
12. CONTA CARIOCA	31
12.1. SOLICITAR TRANSFERÊNCIA PARA CONTA BANCÁRIA	32

Acesso ao Sistema - Pessoa Física

12.1.1. Transferência já solicitada.....	35
12.2. SOLICITAR ABATIMENTO NO IPTU.....	36
13. SORTEIO CARIOCA.....	41
13.1. SORTEIO NÃO REALIZADO.....	42
13.2. SORTEIO JÁ REALIZADO.....	43
14. ACESSO AO SISTEMA DA NFS-E COMO FUNCIONÁRIO DE UMA EMPRESA	45
15. ACESSO AO SISTEMA DA NFS-E COMO CONTADOR.....	46
15.1. DEFINIÇÃO DO CONTADOR PELO CONTRIBUINTE	46
15.2. MENU MINHA CONTA/MINHA EMPRESA	47

1. Considerações Gerais

1.1. Definição

A Nota Fiscal de Serviços Eletrônica - NFS-e - NOTA CARIOCA é o documento emitido e armazenado eletronicamente em sistema próprio da Prefeitura da Cidade do Rio de Janeiro (PCRJ), com o objetivo de registrar as operações relativas à prestação de serviços.

Este documento substitui as Notas Fiscais Convencionais.

Observação 1: Considera-se, neste manual, Nota Fiscal Convencional qualquer uma das notas fiscais de serviços emitidas na conformidade com a Legislação vigente que não sejam a NFS-e. São os documentos tradicionais, autorizados pela PCRJ por meio de Autorização de Impressão de Documentos Fiscais – AIDF e, posteriormente, impressos nas gráficas. A Nota Fiscal Convencional somente poderá ser emitida por prestadores de serviços desobrigados da emissão da NFS-e.

Observação 2: NFS-e de outros municípios também são consideradas como Nota Fiscal de Serviço Convencional, como qualquer outra nota fiscal de outro Município.

Acesso ao Sistema - Pessoa Física

2. Regras para Cadastramento

Como regra geral, a pessoa física e a pessoa jurídica deverão se cadastrar no sistema da NFS-e utilizando **certificado digital**.

Certificado digital é o documento eletrônico de identidade emitido por Autoridade Certificadora credenciada pela Autoridade Certificadora Raiz da ICP-Brasil – AC Raiz, que certifica a autenticidade dos emissores e destinatários dos documentos e dados que trafegam numa rede de comunicação, bem como assegura a privacidade e a inviolabilidade destes.

Os certificados digitais utilizados no sistema da NFS-e serão emitidos por Autoridade Certificadora credenciada pela Infra-estrutura de Chaves Públicas Brasileira – ICP-Brasil, tipo A1, A3 ou A4, devendo conter o número de inscrição no Cadastro Nacional da Pessoa Jurídica - CNPJ do proprietário do certificado digital ou, no caso de pessoas físicas, o número de inscrição no Cadastro de Pessoas Físicas – CPF. Os certificados digitais e-CPF e e-CNPJ são exemplos de certificados ICP-Brasil válidos.

Para obter mais informações sobre os certificados digitais e-CPF ou e-CNPJ, acesse o site da Receita Federal: <http://www.receita.fazenda.gov.br>.

As pessoas físicas que não disponham de certificado digital poderão cadastrar-se no sistema da NFS-e mediante a solicitação de SENHA WEB, que poderá ser desbloqueada:

- a) **imediatamente**, quando a pessoa natural fornecer, exclusivamente pelo sistema, informações contidas em alguma NFS-e que tenha recebido, se houver confirmação dos dados;
- b) **imediatamente**, mediante confrontação de informações fornecidas pela pessoa natural através do sistema, com a base de dados da Administração, se houver confirmação dos dados;
- c) **pela autoridade fiscal**, mediante apresentação do formulário “Solicitação de Desbloqueio de Senha Web” gerado pelo sistema, devidamente assinado, com firma reconhecida, no endereço neste indicado.

Acesso ao Sistema - Pessoa Física

3. SENHA WEB

3.1. Cadastramento de Senha

Para ter acesso ao Sistema da Nota Fiscal de Serviços Eletrônica é necessário informar seu CPF/CNPJ e sua senha (SENHA WEB), ou acessá-lo diretamente por meio de Certificado Digital. Caso não possua certificado digital e deseje criar Senha para acesso ao sistema da NFS-e, siga as orientações abaixo (caso já possua SENHA WEB vá direto ao item 4).



The screenshot shows the 'Acesso ao Sistema' web portal. The header includes 'ACESSO AO SISTEMA' and 'NAVEGAÇÃO RÁPIDA'. The main content area is divided into several sections:

- NOTA CARIOCA**: A large graphic with the text 'NOTA CARIOCA'.
- Menu**: A vertical list of navigation options including 'Sorteio Carioca', 'Acesso ao Sistema', 'Consulte seus Créditos', 'Cadastramento de Senha', 'Verifique a Autenticidade', 'Consulta de RPS', 'Lista de Prestadores', 'Perguntas e Respostas', 'Manuais de Ajuda', 'Vídeos Tutoriais', 'Legislação', and 'Fale Conosco'.
- PLACAR**: A section titled 'PLACAR' showing 'Contribuintes autorizados a emitir NFS-e' with the value '126.115' and 'NFS-e emitidas' with the value '297.766.859'.
- SEUS CRÉDITOS**: A section titled 'SEUS CRÉDITOS' with a 'CONSULTAR' button.
- Informações e Tutoriais**: A central area with the heading 'O que é Nota Fiscal de Serviços Eletrônica?' and four numbered steps:
 - 1) Peça Nota Fiscal**: Ao pagar um serviço, solicite a emissão da Nota Fiscal de Serviços Eletrônica (NFS-e). Informe sempre ao prestador de serviços o seu CPF. Esta é a sua garantia para obter os benefícios da NFS-e.
 - 2) Acesso ao sistema**: O prestador, por meio de senha, acessa o sistema e emite a NFS-e. OBS.: Caso não seja possível a emissão da NFS-e, o prestador utilizará a opção de envio de arquivos e entregará ao cliente um Recibo Provisório de Serviços - RPS. [Saiba mais detalhes.](#)
 - 3) Emissão da NFS-e**: O sistema efetuará automaticamente o cálculo do ISS devido pelo prestador. O valor do tributo será impresso na NFS-e. Parte do ISS recolhido pertence ao cliente: 10% para Pessoas Físicas.
 - 4) Pagamento do ISS**: O prestador deverá gerar no sistema o documento de arrecadação relativo às NFS-e emitidas. Lembrete: o recolhimento do imposto relativo às NFS-e deve ser realizado até o dia 10 do mês seguinte à emissão.


A yellow box highlights the instruction '1 - Clique em "Cadastramento de Senha".' with an arrow pointing to the 'Cadastramento de Senha' menu item.

Acesso ao Sistema - Pessoa Física

Para criar sua SENHA WEB, preencha os dados solicitados no formulário e clique no botão Enviar Solicitação. Cada CPF/CNPJ poderá ter uma única SENHA WEB.

ACESSO AO SISTEMA
NAVEGAÇÃO RÁPIDA Selecione


Você está em [Cadastramento de Senha](#) | [Página Inicial](#)



- Capa
- Sorteio Carioca
- Acesso ao Sistema
- Consulte seus Créditos
- Cadastramento de Senha**
- Verifique a Autenticidade
- Consulta de RPS
- Lista de Prestadores
- Perguntas e Respostas
- Manuais de Ajuda
- Videos Tutoriais
- Legislação
- Fale Conosco

CARTAZ DA NOTA CARIOCA

Imprima o cartaz da Nota para o seu estabelecimento



Cadastramento de Senha

Para acessar o Sistema da Nota Carioca é necessário criar uma senha para o seu CPF.

ATENÇÃO! Informe os dados a seguir CORRETAMENTE para ter sua senha liberada automaticamente.

Dados do Solicitante

Tipo de Solicitação: Pessoa Física Pessoa Jurídica

CPF: Nascimento: RG: Órgão Emissor:

Nome: Nome da Mãe:

Endereço para correspondência / Contato

CEP: UF: -- Selecione -- Cidade: -- Selecionar -- Bairro:

Tipo: -- Selecionar -- Logradouro: Número: Complemento:


Telefone: E-mail:

Cadastramento de Senha - Senha de 6 a 10 caracteres (letras e/ou números)

Senha:

Redigite a senha:

Código de Verificação



Código da Imagem:

[Problemas com a imagem?](#)


Preencha os dados solicitados no formulário e clique no botão "Enviar Solicitação".

Revisado em 10/05/2021

Acesso ao Sistema - Pessoa Física

As informações fornecidas através do formulário acima serão confrontadas com a base de dados da Administração. Se houver a confirmação dos dados fornecidos, ocorrerá a liberação automática da sua SENHA WEB.

Caso não ocorra a confirmação dos dados citada, e você já tenha recebido alguma NFS-e emitida para o seu CPF, preencha os dados da próxima tela e clique em PROSSEGUIR. Se os dados da NFS-e forem encontrados, a liberação da SENHA WEB será feita automaticamente.



Capa

Sorteio Carioca

Acesso ao Sistema

Consulte seus Créditos

Cadastramento de Senha

Cadastramento de Senha

Para ter sua senha desbloqueada de imediato é necessário informar os dados de uma NFS-e recebida por você, digitando o CNPJ do Prestador do Serviço e o Número da NFS-e.

Caso você não tenha recebido NFS-e, deixe os campos a seguir em branco e clique em PROSSEGUIR. Neste caso, será necessário enviar documentação para a Prefeitura de forma a desbloquear sua senha.


Dados da Nota	
CPF/CNPJ do Prestador	Número da NFS-e/RPS
<input style="width: 90%;" type="text"/>	<input style="width: 90%;" type="text"/>
<input type="button" value="PROSSEGUIR"/>	

Caso você ainda não possua nenhuma NFS-e emitida para o seu CPF, será necessário que a Prefeitura efetue a liberação da SENHA WEB; para isso, **deixe os dados acima em branco e clique em Prosseguir**.

O sistema mostrará a tela abaixo. Clique no botão **“Visualizar Solicitação”** e imprima a solicitação.

A solicitação impressa deverá ser assinada (com firma reconhecida) e entregue no endereço indicado na mesma (juntamente com a documentação requerida).

Sem isso, a SENHA WEB que possibilita o acesso às informações fiscais de interesse exclusivo do solicitante, não poderá ser desbloqueada.



Capa

Sorteio Carioca

Acesso ao Sistema

Consulte seus Créditos

Cadastramento de Senha

Verifique a Autenticidade

Cadastramento de Senha

Para ter sua senha liberada é necessário imprimir a Solicitação de Desbloqueio da Senha clicando no botão "Visualizar Solicitação".

A SOLICITAÇÃO DE DESBLOQUEIO DA SENHA WEB deverá ser entregue em um dos [Postos de Atendimento da Secretaria Municipal da Fazenda](#).

Sem isso, a SENHA WEB que possibilita o acesso às informações fiscais de interesse exclusivo da pessoa física supramencionada, não poderá ser desbloqueada.

É obrigatório o reconhecimento de firma do interessado, salvo se este, após identificação, assinar o documento à vista do servidor.

Para os casos em que o signatário desta Solicitação de Desbloqueio da SENHA WEB for procurador, é obrigatório anexar a procuração do interessado, com firma reconhecida autorizando o procurador a representá-lo neste ato.

Acesso ao Sistema - Pessoa Física

Após ter sua **Solicitação de Desbloqueio de SENHA WEB** aprovada pela Prefeitura, o acesso às informações fiscais de seu interesse exclusivo estarão disponíveis.

Acesso ao Sistema - Pessoa Física

4. Acessando o Sistema da NFS-e pela primeira vez

O sistema da NFS-e poderá ser acessado por meio da SENHA WEB ou por certificado digital.

4.1. Acessando o sistema da NFS-e pela primeira vez com SENHA WEB

De posse da sua SENHA WEB, será possível acessar o sistema da NFS-e pela primeira vez. Para tanto, acesse a página inicial através do endereço eletrônico <https://notacarioca.rio.gov.br> e clique em "Acesso ao Sistema".



ACESSO AO SISTEMA

Você está em [Capa](#) | [Página Inicial](#)

NAVEGAÇÃO RÁPIDA

NOTA CARIOCA

Capa

Sorteio Carioca

Acesso ao Sistema

Consulte seus Créditos

Cadastramento de Senha

Verifique a Autenticidade

Consulta de RPS

Lista de Prestadores

Perguntas e Respostas

Manuais de Ajuda

Vídeos Tutoriais

Legislação

Fale Conosco

CARTAZ DA NOTA CARIOCA

Imprima o cartaz da Nota para o seu estabelecimento

LISTA DE PRESTADORES

Lista de Prestadores que emitem NFS-e

Já está disponível o resgate em dinheiro dos créditos acumulados com a Nota Carioca!

Para isso, basta o cadastramento de um número de conta corrente de sua titularidade. O valor mínimo é de R\$ 25 e o prazo para efetivação do depósito é até o último dia útil do mês seguinte ao da solicitação. Acesse o sistema e verifique seu saldo. Caso não possua senha da Nota Carioca, clique na opção "Cadastramento de Senha" no menu à esquerda.

O que é Nota Fiscal de Serviços Eletrônica?

A Nota Fiscal de Serviços Eletrônica (NFS-e) é um documento que substitui as tradicionais notas fiscais impressas.

A NFS-e implantada pela Secretaria Municipal de Fazenda simplifica a vida dos prestadores de serviços, dos cidadãos e das empresas da cidade.

1) Peça Nota Fiscal

Ao pagar um serviço, solicite a emissão da Nota Fiscal de Serviços Eletrônica (NFS-e). Informe sempre ao prestador de serviços o seu CPF. Esta é a sua garantia para obter os benefícios da NFS-e.

2) Acesso ao sistema

O prestador, por meio de senha, acessa o sistema e emite a NFS-e. OBS.: Caso não seja possível a emissão da NFS-e, o prestador utilizará a opção de envio de arquivos e entregará ao cliente um Recibo Provisório de Serviços - RPS. [Saiba mais detalhes.](#)

3) Emissão da NFS-e

O sistema efetuará automaticamente o cálculo do ISS devido pelo prestador. O valor do tributo será impresso na NFS-e. Parte do ISS recolhido pertence ao cliente: 10% para Pessoas Físicas.

4) Pagamento do ISS

O prestador deverá gerar no sistema o documento de arrecadação relativo às NFS-e emitidas. Lembrete: o recolhimento do imposto relativo às NFS-e deve ser realizado até o dia 10 do mês seguinte à emissão.

PLACAR

Veja abaixo os números relacionados a NFS-e no município:

Contribuintes autorizados a emitir NFS-e

126.115

NFS-e emitidas

297.766.859

Pessoas Físicas Cadastradas

334.041

números atualizados em 23/05/2013 às 04:12

SEUS CRÉDITOS

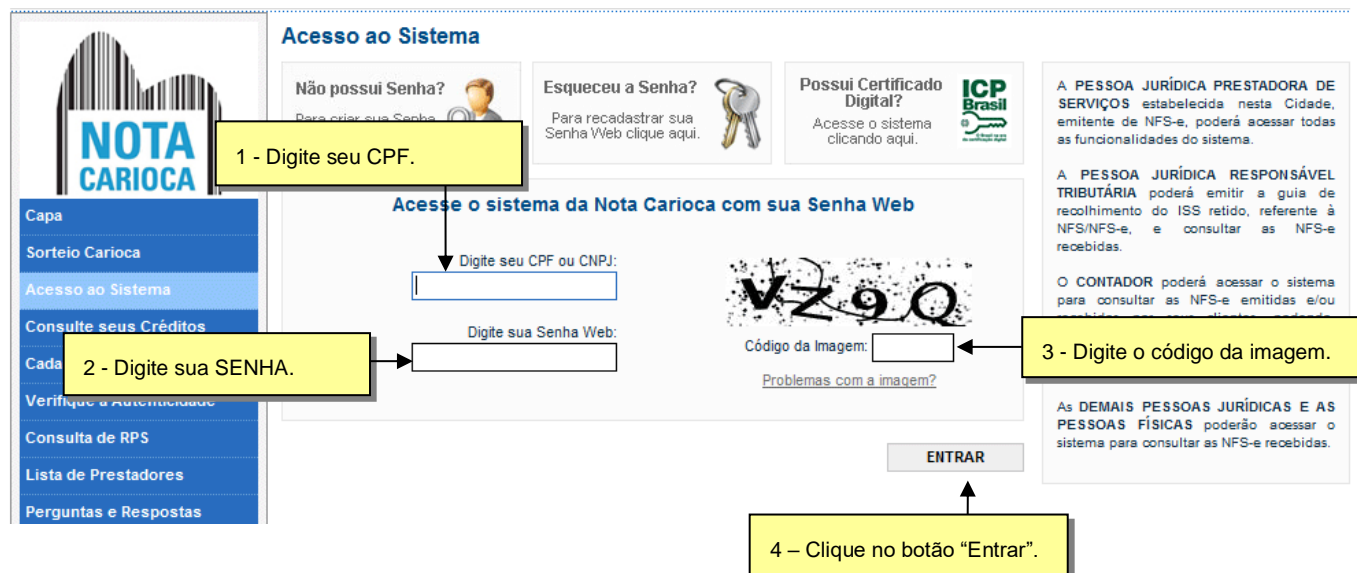
Insira abaixo o seu CPF e clique em "Consultar" para verificar seus créditos recebidos.

Insira o CPF:

CONSULTAR

Acesso ao Sistema - Pessoa Física

Em seguida digite seu CPF, sua SENHA WEB, o código da imagem e clique no botão “Entrar”.



Acesso ao Sistema

1 - Digite seu CPF.

2 - Digite sua SENHA.

3 - Digite o código da imagem.

4 - Clique no botão “Entrar”.

Capa
Sorteio Carioca
Acesso ao Sistema
Consulte seus Créditos
Cadastramento de Senha
Verifique a Autenticidade
Consulta de RPS
Lista de Prestadores
Perguntas e Respostas

Não possui Senha?
Para criar sua Senha Web clique aqui.

Esqueceu a Senha?
Para recadastrar sua Senha Web clique aqui.

Possui Certificado Digital?
Acesse o sistema clicando aqui.

ICP Brasil

A PESSOA JURÍDICA PRESTADORA DE SERVIÇOS estabelecida nesta Cidade, emitente de NFS-e, poderá acessar todas as funcionalidades do sistema.

A PESSOA JURÍDICA RESPONSÁVEL TRIBUTÁRIA poderá emitir a guia de recolhimento do ISS retido, referente à NFS/NFS-e, e consultar as NFS-e recebidas.


O CONTADOR poderá acessar o sistema para consultar as NFS-e emitidas e/ou recebidas.

As DEMAIS PESSOAS JURÍDICAS E AS PESSOAS FÍSICAS poderão acessar o sistema para consultar as NFS-e recebidas.

Acesse o sistema da Nota Carioca com sua Senha Web

Digite seu CPF ou CNPJ:

Digite sua Senha Web:

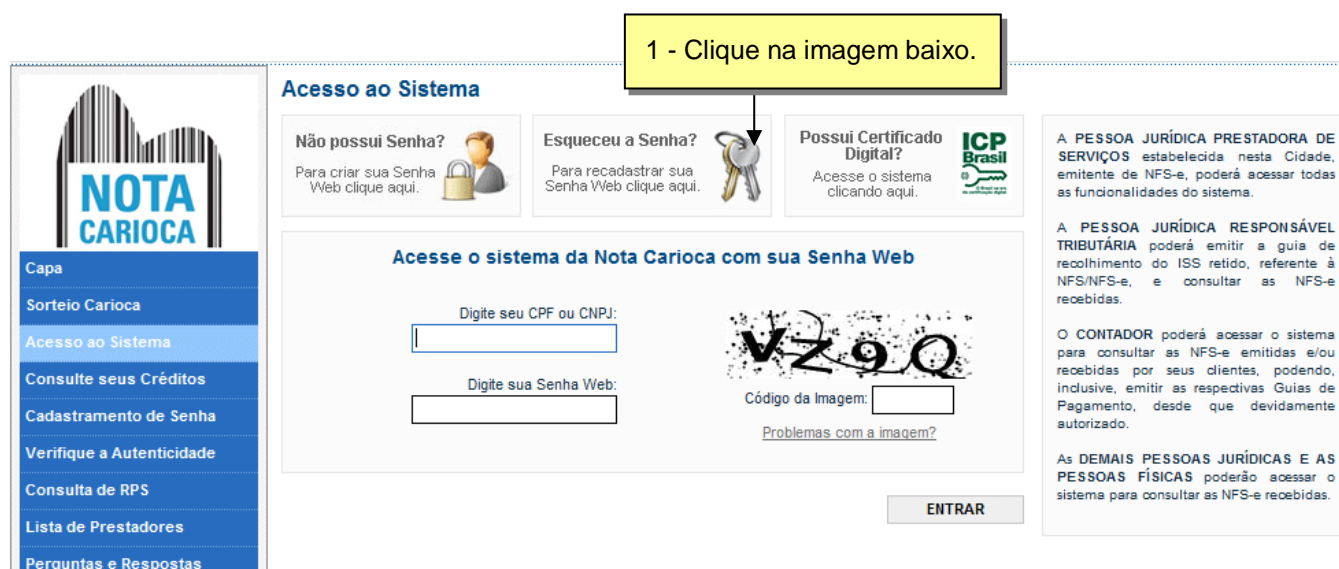
Código da Imagem: 

Problemas com a imagem?

ENTRAR

4.2. Esqueceu a Senha?

Caso você tenha esquecido sua senha, faça o seguinte procedimento:



Acesso ao Sistema

1 - Clique na imagem baixo.

Não possui Senha?
Para criar sua Senha Web clique aqui.

Esqueceu a Senha?
Para recadastrar sua Senha Web clique aqui.

Possui Certificado Digital?
Acesse o sistema clicando aqui.

ICP Brasil

A PESSOA JURÍDICA PRESTADORA DE SERVIÇOS estabelecida nesta Cidade, emitente de NFS-e, poderá acessar todas as funcionalidades do sistema.

A PESSOA JURÍDICA RESPONSÁVEL TRIBUTÁRIA poderá emitir a guia de recolhimento do ISS retido, referente à NFS/NFS-e, e consultar as NFS-e recebidas.


O CONTADOR poderá acessar o sistema para consultar as NFS-e emitidas e/ou recebidas por seus clientes, podendo, inclusive, emitir as respectivas Guias de Pagamento, desde que devidamente autorizado.

As DEMAIS PESSOAS JURÍDICAS E AS PESSOAS FÍSICAS poderão acessar o sistema para consultar as NFS-e recebidas.

Acesse o sistema da Nota Carioca com sua Senha Web

Digite seu CPF ou CNPJ:

Digite sua Senha Web:

Código da Imagem: 

Problemas com a imagem?

ENTRAR

Acesso ao Sistema - Pessoa Física

Na tela a seguir, preencha o seu CPF e o código da imagem e clique em enviar.

Esqueceu a Senha?
Preencha o CPF ou CNPJ abaixo e o código da imagem para receber em seu email cadastrado um link para recadastramento da senha web.

1 - Digite seu CPF. → Digite seu CPF ou CNPJ:

2 - Digite o código da Imagem. → Código da Imagem:

3 - Clique no botão enviar. → **ENVIAR**

Sidebars include: Capa, Sorteio Carioca, Acesso ao Sistema, Consulte seu Cadastramento, Possui Certificado Digital? (ICP Brasil), Não possui Senha? (Para criar sua Senha Web clique aqui.)

O sistema enviará as instruções para criação de uma nova senha para o email previamente cadastrado.

ACESSO AO SISTEMA | NAVEGAÇÃO RÁPIDA | Seleccione

Você está em Acesso ao Sistema | Página Inicial

Esqueceu a Senha?

⚠ Foi enviada uma mensagem para o e-mail joaosilva@email.com com as instruções para criar uma nova senha.

ACESSAR O SISTEMA

Email para onde foi enviada a mensagem com as instruções para a alteração da Senha.

Acesso ao Sistema - Pessoa Física

Verifique seu email. O sistema envia uma mensagem como a mostrada abaixo. Clique no link indicado para criar uma nova senha.

Clique no link para alterar sua senha.

Prezado(a) _____

Seu nome

Este e-mail foi enviado com base em sua solicitação de recadastramento de senha no Sistema de Notas Fiscais de Serviços Eletrônicas (NFS-e).

Para criar sua nova senha, acesse o link:

https://notacarioca.rio.gov.br/senhaweb/senha.aspx?id=_____&ativacao=_____

Seu CPF

Caso tenha problemas com o link acima, efetue o seguinte procedimento:

Abra o seu navegador/browser (Internet Explorer, Firefox ou outros), informe o link acima (todas as linhas) na barra de endereços e tecle ENTER.

**A FRASE DE SEGURANÇA escolhida por você para garantir a autenticidade deste e-mail foi:
SiTe SeGuRo dA PrEFEITuRa dO RiO dE JaNeiRO**

Atenciosamente,

Setor de Atendimento
notacarioca.smf@pcrj.rj.gov.br

Prefeitura da Cidade do Rio de Janeiro
<https://notacarioca.rio.gov.br/>

Código aleatório de segurança gerado
pela Prefeitura.

* Este e-mail foi enviado automaticamente pelo Sistema de Notas Fiscais de Serviços Eletrônicas (NFS-e). Em caso de dúvidas, entre em contato com notacarioca.smf@pcrj.rj.gov.br

Atenção! Preste sempre atenção na frase de segurança cadastrada por você em seu perfil quando receber os emails da Nota Carioca. Ela é sua garantia que o email é autentico e foi de fato enviado pela Nota Carioca.

Acesso ao Sistema - Pessoa Física

4.3. Acessando o sistema da NFS-e pela primeira vez com certificado digital

A pessoa física que possuir certificado digital da SRF (e-CPF) poderá acessar o sistema da NFS-e sem a necessidade de utilização da SENHA WEB. Para tanto, clique em “**Acesso ao Sistema**”.

Neste caso não será necessário digitar o CPF. Acesse o sistema da NFS-e clicando no link correspondente.



- Capa
- Sorteio Carioca
- Acesso ao Sistema
- Consulte seus Créditos
- Cadastramento de Senha
- Verifique a Autenticidade
- Consulta de RPS
- Lista de Prestadores
- Perguntas e Respostas

Caso possua e-CPF, clique aqui para acessar o sistema da NFS-e.

Não possui Senha?

Para criar sua Senha Web clique aqui.

Esqueceu a Senha?

Para recadastrar sua Senha Web clique aqui.

Possui Certificado Digital?

Acesse o sistema clicando aqui.



Acesse o sistema da Nota Carioca com sua Senha Web

Digite seu CPF ou CNPJ:

Digite sua Senha Web:



Código da Imagem:

[Problemas com a imagem?](#)

ENTRAR

A PESSOA JURÍDICA PRESTADORA DE SERVIÇOS estabelecida nesta Cidade, emitente de NFS-e, poderá acessar todas as funcionalidades do sistema.

A PESSOA JURÍDICA RESPONSÁVEL TRIBUTÁRIA poderá emitir a guia de recolhimento do ISS retido, referente à NFS/NFS-e, e consultar as NFS-e recebidas.

O CONTADOR poderá acessar o sistema para consultar as NFS-e emitidas e/ou recebidas por seus clientes, podendo, inclusive, emitir as respectivas Guias de Pagamento, desde que devidamente autorizado.

As DEMAIS PESSOAS JURÍDICAS E AS PESSOAS FÍSICAS poderão acessar o sistema para consultar as NFS-e recebidas.

Selecione o Certificado Digital e clique em “OK”.



Acesso ao Sistema - Pessoa Física

O seu certificado digital será então identificado. Clique em “**Acessar o Sistema**”.

Acesso ao Sistema NFS-e com Certificação Digital

O seguinte certificado digital (ICP-Brasil) foi identificado com sucesso:

Marque esta opção para sempre exigir o uso de certificado digital ao invés da SENHA-WEB

Para escolher outro certificado digital feche a janela de seu navegador e acesse novamente.

Para acessar outro CPF/CNPJ sem Certificação Digital, [CLIQUE AQUI](#)

Para obter mais informações sobre os certificados digitais e-CPF ou e-CNPJ, acesse o site da Receita Federal: <http://www.receita.fazenda.gov.br>

Para obter mais informações sobre os demais certificados digitais da ICP-Brasil, acesse o site do Instituto Nacional de Tecnologia da Informação (ITI): <http://www.iti.gov.br>

ACESSAR O SISTEMA

Observações importantes:**✓ Informações sobre como obter, renovar e revogar seu Certificado Digital**

Para obter mais informações sobre os certificados digitais e-CPF ou e-CNPJ, acesse o site da Receita Federal: <http://www.receita.fazenda.gov.br> .

✓ Requisitos técnicos

A versão do navegador Internet para o correto funcionamento dos certificados e serviços é o Microsoft Internet Explorer, versão 7.00 ou posterior. Para que os serviços utilizando certificados digitais funcionem adequadamente, é necessário que o seu navegador esteja habilitado para gravação de cookies.

Acesso ao Sistema - Pessoa Física


5. Configurações do Perfil

Por meio das Configurações do Perfil, você poderá informar seus dados para contato, autorizar a utilização automática dos seus dados quando receber uma NFS-e, além de receber automaticamente as NFS-e por email.

Selecione a opção "Meu Perfil".

SAIR DO SISTEMA
NAVEGAÇÃO RÁPIDA Selecione

CPF: 999.999.999-99 | Você está em [Meu Perfil](#) | [Página Inicial](#)



Minhas Mensagens

Meu Perfil

Consulta de NFS-e

Conta Carioca

Sorteio Carioca

Alteração de E-mail

Alteração de Senha

Verificação de Autenticidade

Lista de Prestadores

Ajuda

Encerrar

CARTAZ DA NOTA CARIOCA

Imprima o cartaz da Nota para o seu estabelecimento

LISTA DE PRESTADORES

Lista de Prestadores que emitem NFS-e

EXEMPLO DE NFS-e

Veja um exemplo e conheça a Nota Carioca

Configurações do Perfil

Confira com atenção o endereço abaixo e proceda as alterações necessárias.

Dados Gerais

CPF: Nome:

Endereço

CEP: Estado: Cidade: Bairro:

Tipo Logradouro: Logradouro:

Número: Complemento: Telefone de Contato:

E-mail a ser impresso na NFS-e

E-mail utilizado para recebimento de NFS-e e notificações. Visível pelo Prestador de Serviços emissor da NFS-e.

E-mail da Senha Web

E-mail utilizado para reenvio de senha em caso de esquecimento da mesma. Utilizado apenas pela Prefeitura.

Frase de Segurança

Informe a seguir, um texto de sua escolha (frase de segurança). Esta frase vai aparecer em todas as mensagens enviadas pelo Sistema da NFS-e para o seu e-mail, de forma que você tenha segurança da autenticidade do remetente. Assim, toda vez que você receber um e-mail do Sistema de NFS-e, confira a frase de segurança informada na mensagem. **Caso ela não exista ou esteja incorreta não abra a mensagem e proceda à sua exclusão.**

Opções

Desejo que todas as NFS-e emitidas para mim utilizem os dados informados acima.

Desejo receber por e-mail informação de cada NFS-e emitida para mim.

Tomador cadastrado no sistema desde 09/05/2013 às 18:07:17

GRAVAR

Acesso ao Sistema - Pessoa Física
5.1. Campo “FRASE DE SEGURANÇA”
Frase de Segurança


Informe a seguir, um texto de sua escolha (frase de segurança). Esta frase vai aparecer em todas as mensagens enviadas pelo Sistema da NFS-e para o seu e-mail, de forma que você tenha segurança da autenticidade do remetente. Assim, toda vez que você receber um e-mail do Sistema de NFS-e, confira a frase de segurança informada na mensagem. **Caso ela não exista ou esteja incorreta não abra a mensagem e proceda à sua exclusão.**

Frase de segurança (preenchimento opcional):

Sugerimos ainda que seja informado um texto de sua escolha (frase de segurança). Esta frase aparecerá em todas as mensagens enviadas pelo Sistema da NFS-e para o seu e-mail, de forma que você tenha segurança da autenticidade do remetente.

Sempre que receber um e-mail do sistema da NFS-e, confira a frase de segurança informada na mensagem. **A frase de segurança garante a autenticidade do e-mail.**

Caso ela não exista ou esteja incorreta, não abra a mensagem e proceda à sua exclusão.

A FRASE DE SEGURANÇA escolhida por você para garantir a autenticidade deste e-mail foi:
SeGuRaNça Na InTeRNeT. ←

Atenciosamente,

Setor de Atendimento
notacarioca.smf@pcrj.rj.gov.br

Prefeitura da Cidade do Rio de Janeiro
<https://notacarioca.rio.gov.br>

Trecho de mensagem de e-mail encaminhado pelo sistema da NFS-e com a frase de segurança

5.2. Campo “OPÇÕES”
Opções (?)

- Desejo que todas as NFS-e emitidas para mim utilizem os dados informados acima.
- Desejo receber por e-mail informação de cada NFS-e emitida para mim.

✓ Opções disponíveis:

- **Desejo que todas as NFS-e emitidas para mim utilizem os dados informados acima.**

Selecione esta opção caso deseje que todas as NFS-e recebidas utilizem os dados informados nos campos “Dados Gerais”, “Endereço” e “E-mail a ser impresso na NFS-e”. Se esta opção estiver

Acesso ao Sistema - Pessoa Física

selecionada, ao receber a NFS-e, basta informar seu CPF, não sendo necessário informar seus dados de endereço e e-mail.

Caso não selecione esta opção, será necessário informar seus dados ao prestador de serviços em cada emissão de NFS-e.

- **Desejo receber por e-mail informação de cada NFS-e emitida para mim.**

Se esta opção for selecionada, você passará a receber automaticamente as NFS-e recebidas no e-mail informado no campo "Dados Gerais". Além disso, o prestador de serviços não conseguirá enviar uma NFS-e para um E-mail diferente do declarado neste campo.

Após finalizar o preenchimento de todos os campos da tela de "Configuração do Perfil", clique em "**Gravar**". Os dados informados nas Configurações do Perfil poderão ser alterados a qualquer tempo.

Acesso ao Sistema - Pessoa Física

6. Atualização de e-mail

Através desta página, você poderá alterar seu e-mail. Informe seu novo e-mail e clique em “Alterar”.

Selecione a opção “Alteração E-mail”.



SAIR DO SISTEMA

NAVEGAÇÃO RÁPIDA Seleccione

CPF: 999.999.999-99 | Você está em Alteração de E-mail | Página Inicial

NOTA CARIOCA

Minhas Mensagens

Meu Perfil

Consulta de NFS-e

Conta Carioca

Sorteio Carioca

Alteração de E-mail

Alteração de Senha

E-mail para Recadastramento de Senha

Através desta página você poderá alterar o seu e-mail de contato para **Recadastramento de Senha**.

O endereço de e-mail cadastrado abaixo será utilizado pelo sistema sempre que for necessário utilizar o recurso "Esqueceu sua SENHA WEB?" disponível na página de acesso ao sistema.

Atenção: Para alterar o e-mail de recebimento das NFS-e emitidas para o seu CPF/CNPJ, utilize o campo destinado a este objetivo localizado na página de configurações de seu Perfil.

Alteração de E-mail para Recadastramento de Senha

E-mail Atual
joaosilva@email.com

Digite o novo e-mail

ALTERAR

Obs.: Este é o endereço de e-mail que será utilizado quando o sistema enviar uma mensagem com as instruções para criar uma nova senha.

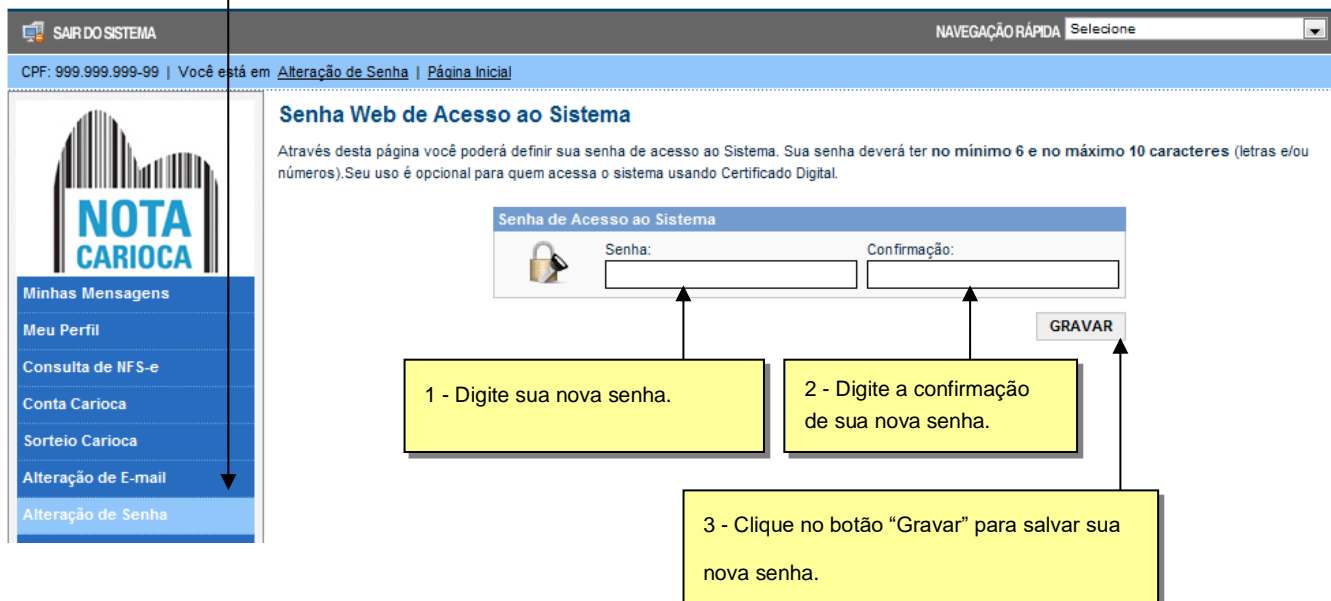
Para concluir a alteração, utilize o link de acesso contido no e-mail enviado para seu novo endereço eletrônico.

Acesso ao Sistema - Pessoa Física

7. Atualização de senha

Através desta página, você poderá alterar sua **SENHA WEB** clicando em “Alteração de Senha”.

Selecione a opção “Alteração de Senha”.



The screenshot shows the 'Alteração de Senha' page. At the top left, there is a 'SAIR DO SISTEMA' link. The breadcrumb trail indicates 'Você está em Alteração de Senha | Página Inicial'. The main heading is 'Senha Web de Acesso ao Sistema', followed by a note: 'Através desta página você poderá definir sua senha de acesso ao Sistema. Sua senha deverá ter no mínimo 6 e no máximo 10 caracteres (letras e/ou números). Seu uso é opcional para quem acessa o sistema usando Certificado Digital.' Below this is a form titled 'Senha de Acesso ao Sistema' with two input fields: 'Senha:' and 'Confirmação:'. A 'GRAVAR' button is located to the right of the 'Confirmação' field. A left sidebar menu contains options like 'Minhas Mensagens', 'Meu Perfil', 'Consulta de NFS-e', 'Conta Carioca', 'Sorteio Carioca', 'Alteração de E-mail', and 'Alteração de Senha'. Three yellow callout boxes provide instructions: '1 - Digite sua nova senha.' points to the 'Senha:' field; '2 - Digite a confirmação de sua nova senha.' points to the 'Confirmação:' field; and '3 - Clique no botão “Gravar” para salvar sua nova senha.' points to the 'GRAVAR' button.

Acesso ao Sistema - Pessoa Física

8. Solicitando uma NFS-e ao prestador de serviços

Estão obrigados à emissão da NFS-e todos os prestadores de serviço estabelecidos no Município do Rio de Janeiro que não sejam impedidos por vedações da Legislação vigente.

8.1. Lista de Prestadores

Esta página possibilita pesquisar a lista de prestadores de serviços que foram autorizados a emitir NFS-e.

A busca pode ser feita por razão social, atividade, bairro ou CEP. Os filtros podem ser utilizados separadamente ou em conjunto. O prestador de serviços poderá estar cadastrado em mais de uma atividade.

Pesquise um prestador de serviço autorizado, por CNPJ, Nome ou razão Social, Bairro e CEP.



Clique nos ícones para pesquisar os prestadores autorizados a emitir NFS-e por categoria.

Para fazer o download do arquivo com a relação completa de prestadores de serviço autorizados a emitir NFS-e, clique no link indicado.

O contribuinte poderá efetuar o download de um arquivo contendo a relação de todos os prestadores de serviços, ordenados por CNPJ, que possuem autorização para emitir NFS-e.

Acesso ao Sistema - Pessoa Física

8.2. Recebendo uma NFS-e

O prestador de serviços obrigado à emissão da NFS-e deverá emitir a NFS-e no momento da prestação do serviço ou quando receber adiantamento, sinal ou pagamento antecipado.

Na eventual impossibilidade de conexão imediata com o sistema para emissão “on-line” da NFS-e, o prestador de serviços emitirá o documento denominado Recibo Provisório de Serviços – RPS. Neste caso o prestador emitirá o RPS para cada transação e providenciará sua conversão em NFS-e diretamente no sistema (individualmente, um RPS de cada vez) ou mediante o envio de arquivos (processamento em lote).

O prestador de serviços deverá converter o RPS em NFS-e até o vigésimo dia subsequente ao de sua emissão, não podendo ultrapassar o dia 8 (oito) do mês subsequente ao da prestação de serviços. As conversões após este prazo sujeitam o prestador de serviços às penalidades previstas na Legislação Municipal.

Para verificar se o RPS recebido foi convertido em NFS-e, consulte as instruções descritas no item 11 deste manual.

8.3. Informando seus dados para preenchimento da NFS-e

Para preenchimento da NFS-e, o tomador de serviços pessoa física deverá informar seus dados ao prestador de serviços.

- ✓ Informação do CPF
 - Ao informar seus dados ao prestador de serviços durante o preenchimento da NFS-e, sempre informe o seu CPF.
- ✓ Informação dos dados de endereço e e-mail
 - Nas Configurações de Perfil, caso tenha selecionado a opção “Desejo que todas as NFS-e emitidas para mim utilizem os dados informados acima”, durante o preenchimento da NFS-e bastará informar seu CPF, não havendo necessidade de informar seus dados de endereço e e-mail. O preenchimento destes dados será automático.


Acesso ao Sistema - Pessoa Física
8.4. Conheça o modelo da Nota Fiscal de Serviço Eletrônica (NFS-e)

O modelo completo de uma NFS-e pode ser visualizado na figura abaixo. Os dados constantes do modelo são meramente exemplificativos.

 20110318166229698000176	PREFEITURA DA CIDADE DO RIO DE JANEIRO SECRETARIA MUNICIPAL DE FAZENDA NOTA FISCAL DE SERVIÇOS ELETRÔNICA - NFS-e - NOTA CARIOCA -		Número da Nota 00000009		
			Data e Hora de Emissão 18/03/2010 20:42:57		
				Código de Verificação PCAL-XJVH	
PRESTADOR DE SERVIÇOS					
	CPF/CNPJ: [REDACTED]	Inscrição Municipal: [REDACTED]	Inscrição Estadual: ---		
	Nome/Razão Social: [REDACTED]		Tel.: [REDACTED]		
	Nome Fantasia: [REDACTED]				
	Endereço: [REDACTED]				
	Município: Rio de Janeiro		UF: RJ	E-mail: [REDACTED]	
TOMADOR DE SERVIÇOS					
CPF/CNPJ: [REDACTED]		Inscrição Municipal: ---		Inscrição Estadual: ---	
Nome/Razão Social: [REDACTED]		Tel.: [REDACTED]			
Endereço: [REDACTED]					
Município: Rio de Janeiro		UF: RJ	E-mail: [REDACTED]		
DISCRIMINAÇÃO DOS SERVIÇOS					
Guarda de veículos.					
VALOR DA NOTA = R\$ 350,00					
Serviço Prestado:					
11.01.01 - guarda e estacionamento de veículos					
Deduções (R\$)	Desconto incond. (R\$)	Base de Cálculo (R\$)	Alíquota (%)	Valor do ISS (R\$)	Crédito p/ IPTU (R\$)
32,00	0,00	318,00	5,00%	15,90	0,00
OUTRAS INFORMAÇÕES					
- Esta NFS-e foi emitida com respaldo nas Leis XX.XXX/XXXX e Decreto XX.XXX/XXXX. - Data de vencimento do ISS desta NFS-e: 10/04/2010. - Esta NFS-e substitui o RPS N° 84883584 Série 2342, emitido em 01/03/2010.					


Acesso ao Sistema - Pessoa Física

✓ Cabeçalho da Nota Fiscal de Serviço – NFS-e

 <p>PREFEITURA DA CIDADE DO RIO DE JANEIRO SECRETARIA MUNICIPAL DE FAZENDA NOTA FISCAL DE SERVIÇOS ELETRÔNICA - NFS-e - NOTA CARIOCA -</p>	Número da Nota 00000009
	Data e Hora de Emissão 18/03/2010 20:42:57
	Código de Verificação PCAL.XJVH

Número da Nota: é sequencial para cada estabelecimento do prestador de serviços;
Data e Hora de Emissão: O sistema registra a Data e Hora em que a NFS-e foi emitida;
Código de Verificação: Permite confirmar a autenticidade da NFS-e.

✓ Dados do prestador de Serviços

PRESTADOR DE SERVIÇOS			
	CPF/CNPJ: _____	Inscrição Municipal: _____	Inscrição Estadual: ---
	Nome/Razão Social: _____		
	Nome Fantasia: _____	Tel.: _____	
	Endereço: _____		
	Município: Rio de Janeiro	UF: RJ	E-mail: _____

- ✓ O sistema permite que o prestador insira sua Logomarca na NFS-e;
- ✓ Somente Prestadores de Serviços regularmente cadastrados na Prefeitura podem emitir a NFS-e

✓ Dados do tomador de serviços

TOMADOR DE SERVIÇOS		
CPF/CNPJ: _____	Inscrição Municipal: ----	Inscrição Estadual: ----
Nome/Razão Social: _____		
Endereço: _____	Tel.: _____	
Município: Rio de Janeiro	UF: RJ	E-mail: _____

✓ Discriminação dos Serviços

DISCRIMINAÇÃO DOS SERVIÇOS	
Guarda de veículos.	

- ✓ A Discriminação dos Serviços é um campo livre em que o prestador detalha os serviços prestados.
- ✓ O contribuinte deverá preencher o campo "Discriminação dos Serviços" com a descrição clara e detalhada dos serviços prestados, além de outras informações que julgar conveniente.
- ✓ Informações sobre data de vencimento, canhoto ou qualquer outra informação relevante podem ser discriminadas neste campo.

Acesso ao Sistema - Pessoa Física

✓ Valor da Nota

VALOR DA NOTA = R\$ 350,00						
Serviço Prestado:						
11.01.01 - guarda e estacionamento de veículos						
Deduções (R\$)	Desconto incond. (R\$)	Base de Cálculo (R\$)	Alíquota. (%)	Valor do ISS (R\$)	Crédito p/ IPTU (R\$)	
32,00	0,00	318,00	5,00%	15,90	0,00	

O valor do ISS incidente sobre esta NFS-e está indicado aqui.

✓ Outras Informações

OUTRAS INFORMAÇÕES
- Esta NFS-e foi emitida com respaldo nas Leis XX.XXX/XXXX e Decreto XX.XXX/XXXX.
- Data de vencimento do ISS desta NFS-e: 10/04/2010.
- Esta NFS-e substitui o RPS N° 84883584 Série 2342, emitido em 01/03/2010.

- O recolhimento do ISS pelo prestador deve ser efetuado na data indicada na NFS-e.
- Se a NFS-e foi convertida a partir de um RPS, o número, série e data de emissão do RPS serão informados neste campo
- O campo "Outras Informações" é de uso exclusivo da Administração.

Acesso ao Sistema - Pessoa Física
8.5. Visualização da NFS-e pelo tomador que receber a NFS-e por E-mail

O tomador de serviços, ao receber a NFS-e por E-mail, poderá visualizar e imprimir a NFS-e recebida. O conteúdo de um E-mail enviado ao tomador de serviços pode ser exemplificado a seguir:

Esta mensagem refere-se à Nota Fiscal de Serviço Eletrônica No. 00000005 emitida pelo prestador de serviços:

Razão Social: EMPRESA EXEMPLO S.A.

Identificação do prestador de serviços.

E-mail:

Inscrição: 9999999

CNPJ: 99.999.999/9999-99

Endereço (link) para
visualizar e imprimir a NFS-e.

Para visualizá-la acesse o link a seguir:

<https://notacarioca.rio.gov.br/nfse.aspx?ccm=99999999&nf=5&cod=EXYAUSSK>

Alternativamente, acesse o portal <https://notacarioca.rio.gov.br/> e verifique a autenticidade desta NFS-e informando os dados a seguir:

CNPJ do Prestador = 99.999.999/9999-99

Número da NFS-e = 5

Código de Verificação = EXYA-USSK

CNPJ do prestador, Número da NFS-e e
Código de Verificação.

A FRASE DE SEGURANÇA escolhida por você para garantir a autenticidade deste e-mail foi:

Site muito seguro

Frase de segurança escolhida pelo
tomador.

Prefeitura da Cidade do Rio de Janeiro

<https://notacarioca.rio.gov.br/>

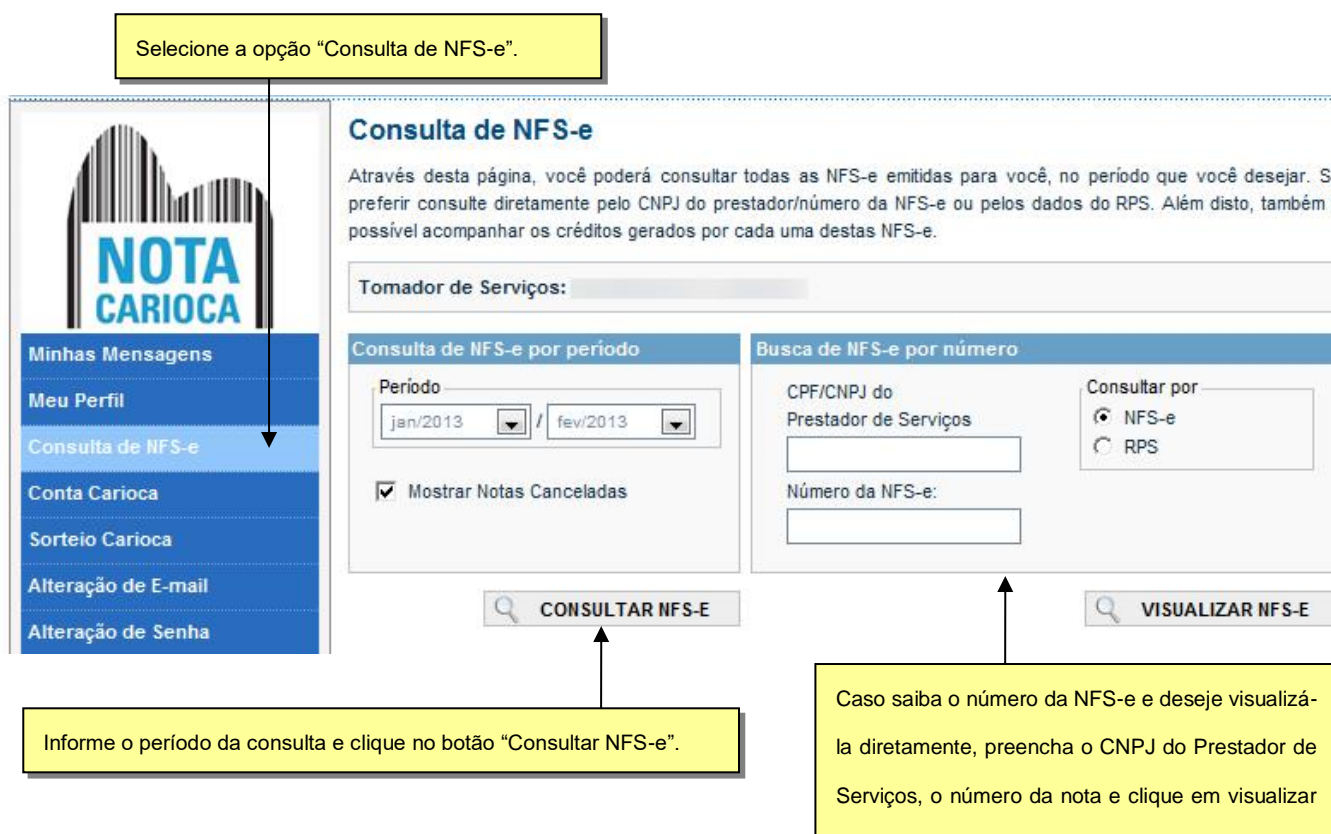
* Este e-mail foi enviado automaticamente pelo Sistema de Notas Fiscais de Serviços Eletrônicas (NFS-e). Em caso de dúvidas, entre em contato com notacarioca.smf@pcrj.rj.gov.br

Acesso ao Sistema - Pessoa Física

9. Consulta das NFS-e Recebidas

Para consultar as NFS-e recebidas, acesse o sistema por meio de certificado digital ou SENHA WEB e clique no menu “Consulta de NFS-e”.

Selecione a opção “Consulta de NFS-e”.



Informe o período da consulta e clique no botão “Consultar NFS-e”.

Caso saiba o número da NFS-e e deseje visualizá-la diretamente, preencha o CNPJ do Prestador de Serviços, o número da nota e clique em visualizar

Informe o período desejado e clique no botão “Consultar NFS-e”.

Após clicar em “Consultar NFS-e” é exibida a tela abaixo, que informa as NFS-e emitidas e o valor dos serviços.

NOTA FISCAL DE SERVIÇOS ELETRÔNICA (NFS-e)

Acesso ao Sistema - Pessoa Física

MENU NFS-e SAIR DO SISTEMA NAVEGAÇÃO RÁPIDA

CPF:

05/02/2013 11:09

NOTAS FISCAIS ELETRÔNICAS RECEBIDAS

[← VOLTAR PARA A CONSULTA](#)
Tomador de Serviços: - João Silva

Período: Jan/2013 - Fev/2013

Resumo da Consulta

Qtd. de Notas Valor dos Serviços **R\$ 450,00**Créditos Disponíveis **R\$ 0,00** Créditos Pendentes **R\$ 1,20**

Exportação de Notas

 Compactar (G-ZIP)  

CPF/CNPJ	Prestador dos Serviços	RPS	NFS-e	Emissão	Valor Serviços	Valor Crédito	Situação Crédito
<input type="text"/>	<input type="text"/>		00000051	05/02/2013 11:09:27	R\$ 250,00	R\$ 0,50	PENDENTE
<input type="text"/>	<input type="text"/>		00000050	05/02/2013 11:09:13	R\$ 100,00	R\$ 0,20	PENDENTE
<input type="text"/>	<input type="text"/>		00000066	30/01/2013 11:23:28	R\$ 100,00	R\$ 0,50	PENDENTE

Para visualizar a NFS-e clique aqui.

LEGENDA - Situação do Crédito

Disponível: direito já validado pela confirmação do recolhimento do ISS ou da opção pelo Simples Nacional.

Pendente: direito a validar, pela confirmação recolhimento do ISS ou da opção pelo Simples Nacional.

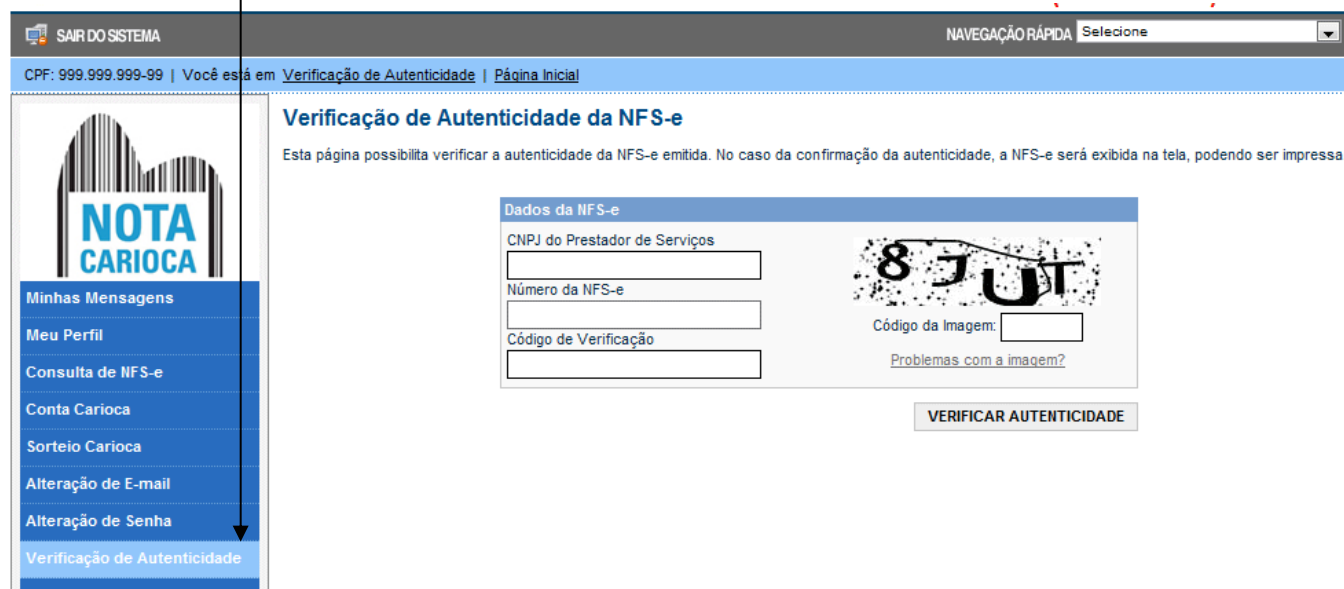
Acesso ao Sistema - Pessoa Física

10. Visualização e confirmação de autenticidade pelo tomador que receber a NFS-e impressa

O tomador de serviços (independente de onde estiver estabelecido) poderá, a qualquer momento, acessar o site da prefeitura para verificar a autenticidade de NFS-e.

Na opção “**Verificação de Autenticidade**” basta digitar o número da inscrição no CNPJ do emitente da NFS-e, o número da NFS-e e o número do código de verificação existente na NFS-e. Se a NFS-e for autêntica, sua imagem será visualizada na tela do computador, podendo, inclusive, ser impressa.

Selecione a opção “Verificação de Autenticidade”.



SAIR DO SISTEMA

NAVEGAÇÃO RÁPIDA Seleccione

CPF: 999.999.999-99 | Você está em Verificação de Autenticidade | Página Inicial

Verificação de Autenticidade da NFS-e


Esta página possibilita verificar a autenticidade da NFS-e emitida. No caso da confirmação da autenticidade, a NFS-e será exibida na tela, podendo ser impressa.

Dados da NFS-e

CNPJ do Prestador de Serviços

Número da NFS-e

Código de Verificação


 Código da Imagem:

[Problemas com a imagem?](#)

VERIFICAR AUTENTICIDADE

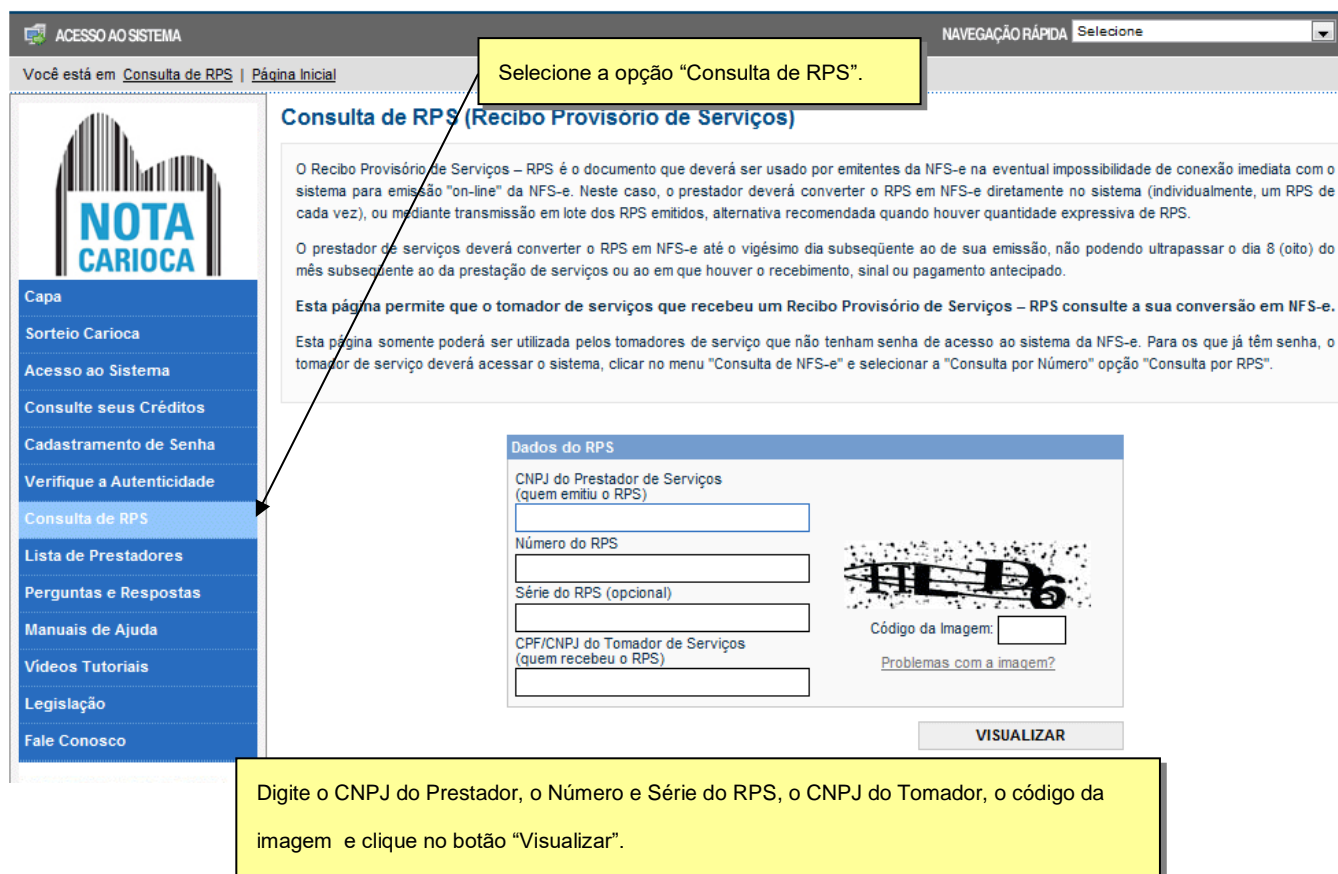
Minhas Mensagens
 Meu Perfil
 Consulta de NFS-e
 Conta Carioca
 Sorteio Carioca
 Alteração de E-mail
 Alteração de Senha
 Verificação de Autenticidade
 Lista de Prestadores

Para o tomador de serviços que já tiver acesso ao sistema da NFS-e por meio de senha, sugerimos que consulte o **item 9** deste manual.

Acesso ao Sistema - Pessoa Física

11. Consulta de RPS

O sistema da NFS-e permite que o tomador de serviços que recebeu um **Recibo Provisório de Serviços – RPS** consulte a sua conversão em NFS-e.



The screenshot shows the 'Consulta de RPS' page. At the top, there is a navigation bar with 'ACESSO AO SISTEMA' and 'NAVEGAÇÃO RÁPIDA'. Below this, a breadcrumb trail reads 'Você está em Consulta de RPS | Página Inicial'. A sidebar on the left contains a menu with items like 'Capa', 'Sorteio Carioca', 'Acesso ao Sistema', and 'Consulta de RPS' (which is highlighted). The main content area is titled 'Consulta de RPS (Recibo Provisório de Serviços)' and contains explanatory text about the RPS document and its conversion to NFS-e. Below the text is a form titled 'Dados do RPS' with input fields for 'CNPJ do Prestador de Serviços', 'Número do RPS', 'Série do RPS (opcional)', and 'CPF/CNPJ do Tomador de Serviços'. To the right of the form is a CAPTCHA image and a 'Código da Imagem' field. A 'VISUALIZAR' button is located at the bottom right of the form. Two yellow callout boxes provide instructions: one points to the 'Consulta de RPS' menu item, and the other points to the form fields.

Selecione a opção "Consulta de RPS".

Digite o CNPJ do Prestador, o Número e Série do RPS, o CNPJ do Tomador, o código da imagem e clique no botão "Visualizar".

Esta página somente poderá ser utilizada pelos tomadores de serviço que não tenham senha de acesso ao sistema da NFS-e. Para os que já têm senha, o tomador de serviço deverá acessar o sistema, clicar no menu "Consulta de NFS-e" e selecionar a "Consulta por Número", opção "Consulta por RPS".

No caso de recusa, por parte do Prestador, do fornecimento da NFS-e ou do RPS quando for o caso, e nos casos de não conversão do RPS em NFS-e, de conversão fora do prazo, ou da conversão em NFS-e em desacordo com o RPS emitido, o tomador deverá informar a Prefeitura por meio do menu Fale Conosco, disponível no site da NFS-e.

Acesso ao Sistema - Pessoa Física

12. Conta Carioca

Ao pedir a Nota Carioca você ganha duas vezes: acumula créditos correspondentes a 10% do valor do ISS relativo ao serviço prestado e concorre a prêmios através de sorteios realizados pela Prefeitura do Rio.

Os créditos referentes as NFS-e recebidas podem ser utilizados para abater o valor do IPTU ou é possível solicitar a transferência para a conta corrente do usuário desde que o valor do saldo seja igual ou superior a R\$25,00.

Os prêmios recebidos em sorteios podem apenas ser transferidos para a conta corrente.

Através da sua Conta Carioca você acompanha todos os prêmios e créditos recebidos. Na tela inicial, o sistema exibe o resumo das últimas transações e o saldo total de créditos.



CPF: | Você está em [Minha Conta](#) [Conta Carioca](#) | [Página Inicial](#) 05/02/2013 14:20

Conta Carioca

Ao pedir a Nota Carioca você ganha duas vezes: acumula créditos correspondentes a 10% do valor do ISS relativo ao serviço prestado e concorre a prêmios através de sorteios realizados pela Prefeitura do Rio.

Através da sua Conta Carioca você acompanha todos os prêmios e créditos recebidos.

Transferência para conta bancária: A partir de R\$ 25,00 você já pode solicitar a transferência do valor acumulado para sua conta correte.

Abatimento de IPTU: No período de 1 a 30 de setembro de cada exercício, você poderá utilizar os créditos recebidos para abater o valor de IPTU de qualquer imóvel em até 100%.

Continue pedindo a Nota Carioca e acompanhe seus créditos e prêmios.

Extrato Resumido (últimos lançamentos)		
Data	Transação	Valor
17/08/2012	Estorno de créditos de NFS-e	R\$ -1,50
21/08/2012	Utilização de valores para abatimento do IPTU	R\$ -100,00
11/02/2013	Devolução de valores não utilizados no abatimento do IPTU	R\$ 2,76
05/03/2013	Inclusão de créditos de NFS-e	R\$ 0,05
05/03/2013	Transferência de valores para a conta corrente	R\$ -31,01

Saldo de Créditos	Saldo de Prêmios	Saldo Total
R\$ 219,38	+ R\$ 0,00	= R\$ 219,38

Ver Extrato Completo

Solicitar Transferência para Conta Bancária

Solicitar abatimento de IPTU

Visualizar a indicação dos créditos.

Visualizar a NFS-e

Visualizar a solicitação de transferência

Saldo Total de Créditos e Prêmios

Clique em “**Ver Extrato Completo**” para ver o extrato completo de um determinado ano. Clicando em determinados tipos de transações é possível visualizar os detalhes da mesma, como por exemplo os dados da nota que gerou o crédito, os dados do sorteio em que foi premiado, os dados para a transferência do IPTU ou os dados para a transferência para a Conta Corrente.

Acesso ao Sistema - Pessoa Física

CPF: | Você está em [Minha Conta](#) [Conta Carioca](#) | [Página Inicial](#) 05/02/2013 14:55



- [Acessar Prefeitura](#)
- [Minha Empresa](#)
- [Minhas Mensagens](#)
- [Meu Perfil](#)
- [Consulta de NFS-e](#)
- [Conta Carioca](#)
- [Sorteio Carioca](#)
- [Alteração de E-mail](#)
- [Alteração de Senha](#)
- [Verificação de Autenticidade](#)
- [Lista de Prestadores](#)
- [Ajuda](#)
- [Encerrar](#)

CARTAZ DA NOTA CARIOCA

Imprima o cartaz da Nota para o seu estabelecimento.



Conta Carioca

Ao pedir a Nota Carioca você ganha duas vezes: acumula créditos correspondentes a 10% do valor do ISS relativo ao serviço prestado e concorre a prêmios através de sorteios realizados pela Prefeitura do Rio.

Através da sua Conta Carioca você acompanha todos os prêmios e créditos recebidos.

Transferência para conta bancária: A partir de R\$ 1,00 você já pode solicitar a transferência do valor acumulado para sua conta corrente.

Abatimento de IPTU: No período de 1 a 30 de setembro de cada exercício, você poderá utilizar os créditos recebidos para abater o valor de IPTU de qualquer imóvel em até 100%.

Continue pedindo a Nota Carioca e acompanhe seus créditos e prêmios.

Extrato Completo

Selecione o Ano: Seleccione a Origem:

Extrato com todas as transações realizadas no ano selecionado.

Data	Transação	Valor
01/01/2013	Saldo na data	R\$ 247,58
11/02/2013	Devolução de valores não utilizados no abatimento do IPTU	R\$ 2,76
05/03/2013	Inclusão de créditos de NFS-e	R\$ 0,05
05/03/2013	Transferência de valores para a conta corrente	R\$ -31,01
05/03/2013	Saldo na data	R\$ 219,38

Saldo de Créditos	Saldo de Prêmios	Saldo Total
R\$ 219,38	+	R\$ 0,00
	=	R\$ 219,38

12.1. Solicitar Transferência para Conta Bancária

A partir de R\$ 25,00 você já pode solicitar a transferência do valor acumulado para sua conta corrente. Por questões de segurança, o CPF da conta corrente deverá obrigatoriamente ser o mesmo do cadastro do usuário no sistema da Nota Carioca. A transferência para contas de terceiros não é permitida.

Na tela inicial da Conta Carioca, clique em **“Solicitar Transferência para Conta Bancária”**.

Acesso ao Sistema - Pessoa Física

CPF: | Você está em [Minha Conta](#) [Conta Carioca](#) | [Página Inicial](#) 05/02/2013 14:20



- Minhas Mensagens
- Meu Perfil
- Consulta de NFS-e
- Conta Carioca
- Sorteio Carioca
- Alteração de E-mail
- Alteração de Senha
- Verificação de Autenticidade
- Lista de Prestadores
- Ajuda
- Encerrar

CARTAZ DA NOTA CARIOCA

Conta Carioca

Ao pedir a Nota Carioca você ganha duas vezes: acumula créditos correspondentes a 10% do valor do ISS relativo ao serviço prestado e concorre a prêmios através de sorteios realizados pela Prefeitura do Rio.

Através da sua Conta Carioca você acompanha todos os prêmios e créditos recebidos.

Transferência para conta bancária: A partir de R\$ 25,00 você já pode solicitar a transferência do valor acumulado para sua conta corrente.

Abatimento de IPTU: No período de 1 a 30 de setembro de cada exercício, você poderá utilizar os créditos recebidos para abater o valor de IPTU de qualquer imóvel em até 100%.

Continue pedindo a Nota Carioca e acompanhe seus créditos e prêmios.

Extrato Resumido (últimos lançamentos)		
Data	Transação	Valor
17/08/2012	Estorno de créditos de NFS-e	R\$ -1,50
21/08/2012	Utilização de valores para abatimento de IPTU	R\$ -100,00
11/02/2013	Devolução abatimento	R\$ 1,76
05/03/2013	Inclusão de créditos de NFS-e	R\$ 0,05
05/03/2013	Transferência de valores para a conta corrente	R\$ -31,01

Saldo de Créditos	Saldo de Prêmios	Saldo Total
R\$ 219,38	+ R\$ 0,00	= R\$ 219,38


[Ver Extrato Completo](#)

[Solicitar Transferência para Conta Bancária](#)

[Solicitar abatimento de IPTU](#)

O sistema apresenta a tela com o saldo disponível para transferência.

CPF: | Você está em [Conta Carioca](#) | [Página Inicial](#) 05/02/2013 15:47



- Minhas Mensagens
- Meu Perfil
- Consulta de NFS-e
- Conta Carioca
- Sorteio Carioca
- Alteração de E-mail
- Alteração de Senha

Conta Carioca - Utilização de Crédito em Conta Corrente

1. INFORMAÇÕES
2. DADOS DA CONTA CORRENTE
3. CONFIRMAÇÃO

Jãoo Silva, você possui R\$ 1.067,75 na sua Conta Carioca para transferência para conta corrente.

A partir de R\$ 25,00 é possível solicitar a transferência para uma conta corrente em seu CPF/Nome. É permitida apenas uma solicitação de transferência a cada mês.

Saldo disponível para transferência:
R\$ 1.067,75


[AVANÇAR >>](#)

Preencha atentamente os dados da conta bancária para transferência. Não é permitido a alteração do CPF. O nome do Titular só pode ser alterado através do perfil (Para alterar, clique na opção **Meu Perfil** no menu).

Acesso ao Sistema - Pessoa Física

Selecione o banco e preencha o número da agência e da conta corrente. Confirme o valor a ser transferido. Não é necessário indicar o valor total de créditos disponível, mas o valor mínimo para a transferência é R\$25,00. Prêmios recebidos em sorteios precisam ser transferidos integralmente.

CPF: | Você está em [Conta Carioca](#) | [Página Inicial](#) 05/02/2013 16:01



**NOTA
CARIOCA**

- Minhas Mensagens
- Meu Perfil
- Consulta de NFS-e
- Conta Carioca
- Sorteio Carioca
- Alteração de E-mail
- Alteração de Senha
- Verificação de Autenticidade
- Lista de Prestadores

Conta Carioca - Utilização de Crédito em Conta Corrente

1. INFORMAÇÕES
2. DADOS DA CONTA CORRENTE
3. CONFIRMAÇÃO

Atenção! A transferência só pode ser realizada para **conta corrente** do próprio titular.

CPF do Titular:

Nome do Titular:

Banco:

Agência: -

Conta Corrente: -

Valor Disponível: R\$ 1.067,75

Valor a Transferir: R\$

<< VOLTAR
AVANÇAR >>

Ao clicar em avançar, o sistema apresenta novamente os dados para que os mesmos possam ser confirmados. É de extrema importância que todos os dados sejam conferidos, pois uma vez confirmada, a solicitação não poderá mais ser cancelada. Caso necessite alterar algum dado, clique em **Voltar**, caso contrário clique em **Confirmar**.

Conta Carioca - Utilização de Crédito em Conta Corrente

1. INFORMAÇÕES
2. DADOS DA CONTA CORRENTE
3. CONFIRMAÇÃO

ATENÇÃO! Confira atentamente os dados abaixo.
Após clicar no botão "CONFIRMAR" não será possível cancelar a transferência.

CPF do Titular:

Nome do Titular: Jãoo Silva

Banco: 033 - Banco Santander S.A.

Agência:

Conta Corrente:

Valor Disponível: R\$ 1.067,75


Valor a transferir: R\$ 50,00

<< VOLTAR
CONFIRMAR

Acesso ao Sistema - Pessoa Física

O sistema apresenta a confirmação da solicitação da transferência.

Dados de Transferência da Conta Carioca

 Transferência agendada com sucesso!

Dados Gerais da Transferência	Dados da Conta de Destino
<p>Valor da Transferência: R\$ 50,00 Data da Solicitação: 15/04/2013 11:25:16 Controle: 000000000092.000000001051</p> <p>Situação: Transferência Solicitada (15/04/2013 11:25:16) </p> <p>A transferência será enviada para a conta indicada até o dia 31/05/2013.</p>	<p>Nome: [REDACTED] CPF: [REDACTED]</p> <p>Banco: [REDACTED] Agência: [REDACTED] Conta Corrente: [REDACTED]</p>

VOLTAR

12.1.1. Transferência já solicitada

Apenas uma solicitação de transferência para a conta bancária é permitida por mês. Caso já exista uma transferência no mês atual, ao tentar solicitar uma nova transferência, o sistema apresentará a seguinte mensagem:

Conta Carioca - Utilização de Crédito em Conta Corrente


[REDACTED], é permitida apenas uma solicitação de transferência a cada mês. Já existe uma solicitação de transferência efetuada no mês corrente.

[Clique aqui](#) para visualizá-la.

VOLTAR

Clique no link para visualizar o status da transferência:

Acesso ao Sistema - Pessoa Física
Dados de Transferência da Conta Carioca

Dados Gerais da Transferência	Dados da Conta de Destino
<p>Valor da Transferência: R\$ 50,00 Data da Solicitação: 15/04/2013 11:25:16 Controle: 000000000092.000000001051</p> <p>Situação: Transferência Solicitada (15/04/2013 11:25:16) </p> <p>A transferência será enviada para a conta indicada até o dia 31/05/2013.</p>	<p>Nome: _____ CPF: _____</p> <p>Banco: _____ Agência: _____ Conta Corrente: _____</p>

VOLTAR
Observações

- ✓ Uma transferência solicitada não pode ser cancelada.
- ✓ A efetivação das transferências ocorre mensalmente, podendo levar até o final do mês seguinte a solicitação.
- ✓ Caso algum dado esteja incorreto, o sistema bancário irá rejeitar automatizadamente a transferência no momento da efetivação e o crédito retornará a Conta Carioca do contribuinte, podendo ser solicitada uma nova transferência no mês seguinte.
- ✓ Verifique atentamente o **número do banco** selecionado pois o nome de um mesmo banco pode aparecer com números diferentes.

12.2. Solicitar Abatimento no IPTU

A indicação de créditos para abatimento no IPTU só é permitida no período de indicação que vai de 01 a 30 de setembro de cada ano. O valor mínimo que pode ser indicado é R\$1,00, sendo que não é permitida a indicação de centavos.

Para solicitar a transferência de crédito para abatimento no IPTU, acesse a **Conta Carioca** e clique no botão **"Solicitar Abatimento de IPTU"** indicado abaixo:

Acesso ao Sistema - Pessoa Física

CPF: | Você está em [Minha Conta](#) [Conta Carioca](#) | [Página Inicial](#) 05/02/2013 14:20



- Minhas Mensagens
- Meu Perfil
- Consulta de NFS-e
- Conta Carioca
- Sorteio Carioca
- Alteração de E-mail
- Alteração de Senha
- Verificação de Autenticidade
- Lista de Prestadores
- Ajuda
- Encerrar

CARTAZ DA NOTA CARIOCA

Conta Carioca

Ao pedir a Nota Carioca você ganha duas vezes: acumula créditos correspondentes a 10% do valor do ISS relativo ao serviço prestado e concorre a prêmios através de sorteios realizados pela Prefeitura do Rio.

Através da sua Conta Carioca você acompanha todos os prêmios e créditos recebidos.

Transferência para conta bancária: A partir de R\$ 25,00 você já pode solicitar a transferência do valor acumulado para sua conta corrente.

Abatimento de IPTU: No período de 1 a 30 de setembro de cada exercício, você poderá utilizar os créditos recebidos para abater o valor de IPTU de qualquer imóvel em até 100%.

Continue pedindo a Nota Carioca e acompanhe seus créditos e prêmios.

Extrato Resumido (últimos lançamentos)		
Data	Transação	Valor
17/08/2012	Estorno de créditos de NFS-e	R\$ -1,50
21/08/2012	Utilização de valores para abatimento do IPTU	R\$ -100,00
11/02/2013	Devolução de valores não utilizados no abatimento do IPTU	R\$ 2,76
05/03/2013	Inclusão de créditos de NFS-e	R\$ 0,05
05/03/2013	Transferência de valores para a conta corrente	R\$ -31,01


Saldo de Créditos	Saldo de Prêmios	Saldo Total
R\$ 219,38	+	R\$ 0,00
		=
		R\$ 219,38

 **Ver Extrato Completo**

 **Solicitar Transferência para Conta Bancária**

 **Solicitar abatimento de IPTU**

Clique aqui para iniciar a solicitação de indicação de créditos para IPTU.



- Minhas Mensagens
- Meu Perfil
- Consulta de NFS-e
- Conta Carioca
- Sorteio Carioca
- Alteração de E-mail
- Alteração de Senha
- Verificação de Autenticidade

Conta Carioca - Utilização de Crédito

1. INFORMAÇÕES
2. INSCRIÇÃO IMOBILIÁRIA
3. ABATIMENTO
4. CONFIRMAÇÃO

Jão Silva, você possui R\$ 1.017,00* na sua Conta Carioca para abater o IPTU.

Você pode utilizar seus créditos como abatimento no valor de IPTU. O limite mínimo para abatimento de IPTU é de R\$ 1,00, não sendo possível utilizar centavos.

Atenção! Verifique atentamente os dados antes de confirmar! Após a confirmação, não será possível cancelar ou alterar a indicação.

Para mais informações, [clique aqui](#).

Saldo disponível para abatimento de IPTU:
R\$ 1.017,00*

* O valor apresentado já está desconsiderando os centavos

AVANÇAR >>

Preencha o número da inscrição imobiliária do imóvel para qual deseja indicar os créditos. O número da inscrição imobiliária pode ser encontrado na guia de recolhimento de IPTU. Para indicar os créditos não precisa ser o dono

Acesso ao Sistema - Pessoa Física

e nem possuir nenhum vínculo com o imóvel e mais de uma pessoa pode indicar os créditos para o mesmo imóvel. Por exemplo, os membros de uma mesma família pode indicar os créditos para o mesmo imóvel.

Conta Carioca - Utilização de Crédito

1. INFORMAÇÕES

2. INSCRIÇÃO IMOBILIÁRIA

3. ABATIMENTO

4. CONFIRMAÇÃO

Para indicar o imóvel que receberá o abatimento de IPTU, informe a Inscrição Imobiliária (Número de Cadastro de IPTU) e clique no botão "Avançar". Será possível consultar os dados do imóvel, sua situação e o valor máximo de abatimento permitido. O número da Inscrição Imobiliária pode ser encontrado na guia de recolhimento de IPTU do ano de exercício corrente.

Inscrição Imobiliária:

<< VOLTAR

AVANÇAR >>

A tela a seguir mostra os dados do imóvel. O valor para indicação está limitado a 100% do valor do IPTU do ano anterior. Deste valor será descontado o valor já indicado por outras pessoas para o mesmo imóvel, resultando no valor máximo que o usuário poderá indicar.

Preencha o valor que deseja indicar e clique em "Avançar".

Conta Carioca - Utilização de Crédito

1. INFORMAÇÕES

2. INSCRIÇÃO IMOBILIÁRIA

3. ABATIMENTO

4. CONFIRMAÇÃO

Dados do Imóvel

Imóvel: 000000000001

Nome do Proprietário:

Endereço: Rua Belfort Roxo 1, 402 - COPACABANA

Valor de IPTU 2013: R\$ 132,00

Abatimento para o IPTU 2014

Valor máximo para abatimento de IPTU 2014: R\$ 132,00
(100% de IPTU 2013)

Valor do abatimento já indicado para este imóvel: R\$ 20,00

Valor do abatimento disponível para indicação: R\$ 112,00

Valor a utilizar: R\$,00

<< VOLTAR

AVANÇAR >>

A tela seguinte apresenta novamente todos os dados para a confirmação. Confira todos os dados atentamente antes de prosseguir, pois após confirmada, a indicação do imóvel para recebimento dos créditos não poderá ser cancelada ou alterada.

Acesso ao Sistema - Pessoa Física
Conta Carioca - Utilização de Crédito

1. INFORMAÇÕES

2. INSCRIÇÃO IMOBILIÁRIA

3. ABATIMENTO

4. CONFIRMAÇÃO

Confira atentamente os dados abaixo.

Após a confirmação, não será possível cancelar ou alterar a indicação.

Dados do Imóvel

Imóvel: 000000000001

Nome do Proprietário:

Endereço: Rua Belfort Roxo 1, 402 - COPACABANA

Valor de IPTU 2013: R\$ 132,00

Abatimento para o IPTU 2014

Valor máximo para abatimento de IPTU 2014: R\$ 132,00

(100% de IPTU 2013)

Valor do abatimento já indicado para este imóvel: R\$ 20,00

Valor a utilizar: R\$ 50,00


Atenção! Verifique atentamente os dados antes de confirmar. Após a confirmação, não será possível cancelar ou alterar a indicação.

<< VOLTAR

CONFIRMAR

O sistema apresenta a tela confirmando o agendamento:

Detalhamento da Utilização de Valores para Abatimento de IPTU


Indicação agendada com sucesso!

Imóvel

Imóvel: 000000000001

Proprietário:

Endereço: Rua Belfort Roxo 1, 402 - COPACABANA

Data da Solicitação

Controle

Valor Solicitado

06/02/2013

00000099.000000000809

R\$ 50,00

1 solicitação de abatimento para este imóvel

R\$ 50,00

VOLTAR

O tomador de serviços poderá indicar quantos imóveis desejar, limitando-se ao valor total dos créditos disponíveis em 31 de Agosto.

O desconto indicado será disponibilizado no carnê do IPTU do ano seguinte. Se por algum motivo, o valor total dos créditos não puder ser abatido do IPTU, por exemplo no caso de diminuição ou isenção do imposto, ele será devolvido à Conta Carioca do contribuinte. Se mais de uma pessoa indicou um crédito para um mesmo imóvel que

Acesso ao Sistema - Pessoa Física

teve saldo a ser devolvido, a devolução será feita proporcionalmente de acordo com o valor indicado por cada contribuinte.

Observações Importantes:

- ✓ O abatimento do IPTU será limitado a 100% (cem por cento) do valor do IPTU do exercício corrente, referente a cada imóvel indicado pelo tomador de serviços. Não serão permitidas as indicações de valores com casas decimais (centavos).
- ✓ O crédito terá validade até o dia trinta de setembro do segundo exercício seguinte àquele em que tiver sido gerado.
- ✓ A não-quitação integral do Imposto, dentro do respectivo exercício de cobrança, implicará a inscrição do débito na dívida ativa, desconsiderando-se qualquer abatimento obtido com o crédito indicado pelo tomador.
- ✓ Não será exigido nenhum vínculo legal do tomador do serviço com os imóveis por ele indicados. O tomador de serviços poderá inclusive indicar mais de um imóvel para recebimentos dos créditos do IPTU.

Acesso ao Sistema - Pessoa Física

13. Sorteio Carioca

Quem pede a Nota Carioca, além de ganhar créditos para abater no IPTU participa de sorteios periódicos realizados pela Prefeitura e concorre a prêmios em dinheiro.

Para participar, basta informar o número do seu CPF no momento da emissão da nota. Todas as notas, **independente de valor**, emitidas para pessoa física (com a informação do CPF preenchida corretamente) recebem um número para participar dos sorteios.

Os números são gerados e disponibilizados diariamente ao final do dia. É possível consultar todos os números participantes antes do sorteio. O número sorteado é formado por dígitos dos números do sorteio da Loteria Federal. Para mais informações sobre a geração dos números e a formação do número sorteado, consulte a página “**Legislação**” no sistema.

Para consultar os sorteios realizados e os próximos sorteios, clique no item “**Sorteio Carioca**” do menu.



Quem pede a Nota Carioca, além de ganhar créditos para abater no IPTU participa de sorteios periódicos realizados pela Prefeitura e concorre a prêmios em dinheiro.

Para participar, basta informar o número do seu CPF no momento da emissão da nota. Todas as notas, independente de valor, emitidas para pessoa física (com a informação do CPF preenchida corretamente) recebem um número para participar dos sorteios. Para concorrer ao prêmio ou ao desconto serão válidas as Notas Fiscais emitidas a partir do dia 01 de março de 2011.

Veja abaixo a lista dos últimos sorteios realizados e data do próximo sorteio:

Sorteio	Número Sorteado	Prêmio Máximo	Situação	Meus Números
20/03/2013	Aguarde!	20.000,00	Aguardando	Clique Aqui
16/11/2012	00/40955	20.000,00	Realizado	Clique Aqui
14/08/2012	35964	20.000,00	Realizado	Clique Aqui
10/04/2012	17896	20.000,00	Realizado	Clique Aqui
07/01/2012	37896	20.000,00	Realizado	Clique Aqui
10/12/2011	17963	20.000,00	Realizado	Clique Aqui
06/10/2011	43698	20.000,00	Realizado	Clique Aqui
05/08/2011	27057	20.000,00	Realizado	Clique Aqui
03/05/2011	27052	20.000,00	Realizado	Clique Aqui
19/03/2011	28716	20.000,00	Você Ganhou!!!	Clique Aqui

1 2

Clique [AQUI](#) para ver os seus números para os próximos sorteios.

Sorteio não realizado.

Sorteios Realizados

Sorteio com prêmio(s).

Acesso ao Sistema - Pessoa Física
13.1. Sorteio Não Realizado

Ao clicar no link da coluna **Meus Números** de um sorteio não realizado (Situação: Aguardando), o sistema apresenta a lista com os números e notas que estão concorrendo ao sorteio.



CPF: _____ | Você está em [Minha Conta](#) [Sorteio Carioca](#) | [Página Inicial](#) 06/02/2013 10:15

Sorteio da Nota Carioca

Veja seus números para:

Sorteio de 20/03/2013

Meus Números para o Sorteio de 20/03/2013

Boa Sorte!

Número	NFS-e	Prestador	Emissão
0.00/40835	00000181		13/06/2011
0.00/40836	00000183		13/06/2011
0.00/40857	00000002		20/06/2011
0.00/40858	00000005		20/06/2011
0.00/40867	00168402		28/06/2011
0.00/40871	00168403		30/06/2011

VOLTAR IMPRIMIR

Clique na data do sorteio para visualizar as informações sobre a quantidade de números participantes, valor dos prêmios e outras informações relevantes ao sorteio.



Sorteio da Nota Carioca de 20/03/2013

Número Sorteado

AGUARDE

Quantidade de Números participantes: [600.437](#)

	Máx. Prêmios	Máx. Ganhadores
5 dígitos X.XX/XXXXX	R\$ 20.000,00	7

Máximo de prêmios a distribuir pela Prefeitura do Rio de Janeiro: R\$ 140.000,00
Amparo Legal: Lei nº 5.098/2009

Peça a Nota Carioca, informe seu CPF e participe dos sorteios!

Resultado da Loteria Federal Nº 431242 de 06/10/2011

1º Prêmio: ----
2º Prêmio: ----
3º Prêmio: ----
4º Prêmio: ----
5º Prêmio: ----

Faixa de Números Participantes
0.00/40833 a 0.00/40885

Notas Emitidas de
07/06/2011 a 30/06/2011

Acesso ao Sistema - Pessoa Física
13.2. Sorteio Já Realizado

Quando o sorteio já tiver sido realizado, o sistema irá mostrar os números que participaram e informará no caso da existência de prêmios.



Veja seus números para:

Sorteio de 19/03/2011

Meus Números para o Sorteio de 19/03/2011 Número Sorteado:
26716

Parabéns! Você Ganhou R\$ 250,00!

Número	NFS-e	Prestador	Emissão	Situação
0.00/2 7616	00143594		06/09/2010	Você ganhou R\$ 250,00 Consulte o saldo da sua Conta Carioca!
0.00/26401	00143379	...	03/09/2010	Não premiado
0.00/26405	00143384	...	03/09/2010	Não premiado
0.00/26408	00143389	...	03/09/2010	Não premiado
0.00/26411	00143395	...	03/09/2010	Não premiado

VOLTAR IMPRIMIR

Para receber o prêmio, clique no link **“Consulte o saldo da sua Conta Carioca!”** e siga as orientações do **item 12** deste manual para solicitar a transferência para uma Conta Corrente do titular.

A tela de informações do sorteio apresenta todas as informações sobre o sorteio e os prêmios.

Acesso ao Sistema - Pessoa Física

	Sorteio da Nota Carioca de 19/03/2011									
Resultado da Loteria Federal Nº 3 de 19/03/2011	Número Sorteado 26716									
1º Prêmio: 1111 2 2º Prêmio: 1111 6 3º Prêmio: 1111 7 4º Prêmio: 1111 1 5º Prêmio: 1111 6	Quantidade de Números participantes: <u>865.074</u>									
Faixa de Números Participantes 0.00/26187 a 0.00/27051	<table border="1"> <thead> <tr> <th></th> <th>Prêmios</th> <th>Ganhadores</th> </tr> </thead> <tbody> <tr> <td>5 dígitos X.XX/26716</td> <td>R\$ 20.000,00</td> <td>8</td> </tr> <tr> <td>4 dígitos X.XXX/6716</td> <td>R\$ 250,00</td> <td>72</td> </tr> </tbody> </table>		Prêmios	Ganhadores	5 dígitos X.XX/26716	R\$ 20.000,00	8	4 dígitos X.XXX/6716	R\$ 250,00	72
	Prêmios	Ganhadores								
5 dígitos X.XX/26716	R\$ 20.000,00	8								
4 dígitos X.XXX/6716	R\$ 250,00	72								
Notas Emitidas de 02/09/2010 a 28/09/2010	Total em prêmios distribuídos pela Prefeitura do Rio de Janeiro: R\$ 178.000,00 Amparo Legal: Lei nº 5.098/2009									
Peça a Nota Carioca, informe seu CPF e participe dos sorteios!										

Acesso ao Sistema - Pessoa Física

14. Acesso ao sistema da NFS-e como funcionário de uma Empresa

Para acessar o sistema da NFS-e em nome da empresa, por meio de sua senha individual, o usuário deverá clicar em “Minha Empresa”.



O acesso ao sistema da NFS-e, sob a ótica da pessoa jurídica que lhe conferiu acesso estará então disponibilizado, no todo ou em parte.



Este usuário poderá ainda acessar a NFS-e como tomador de serviços, consultando as NFS-e recebidas. Para tanto, poderá acessar sua conta, clicando em “Minha Conta”.

Acesso ao Sistema - Pessoa Física
15. Acesso ao sistema da NFS-e como Contador
15.1. Definição do Contador pelo Contribuinte

Ao solicitar sua **Senha Web**, o contribuinte poderá associar ao seu perfil um contador que poderá ter acesso a algumas funcionalidades da NFS-e em seu nome.

Dados do Solicitante	
Tipo de Solicitação <input type="radio"/> Pessoa Física <input checked="" type="radio"/> Pessoa Jurídica	CNPJ <input type="text"/>
Razão Social <input type="text"/>	
Dados do Contador	
CPF / CNPJ Contador <input type="text"/>	Contador <input type="text"/>

Alternativamente, os dados do contador poderão ser cadastrados e/ou alterados pelo contribuinte através do menu **Perfil da Empresa** no campo “**Identificação do Contador**” a qualquer momento.

Identificação do Contador	
CPF/CNPJ <input type="text" value="999.999.999-99"/>	Nome/Razão Social <input type="text" value="João Silva"/>

O contador cadastrado é automaticamente autorizado a:

- ✓ consultar as NFS-e emitidas e/ou recebidas por seus clientes;
- ✓ gerar Talão Fiscal Eletrônico (TF-e);
- ✓ fazer exportação de Arquivo de NFS-e;
- ✓ declarar NFS Convencionais recebidas;
- ✓ emitir as respectivas Guias de Pagamento.

O contribuinte emitente da NFS-e, através do menu **Perfil da Empresa** no campo “**Opções do Prestador**”, também poderá autorizar o contador a:

- ✓ receber e-mail automaticamente a cada NFS-e emitida;
- ✓ converter os RPS emitidos em NFS-e (individualmente ou por lote);
- ✓ cancelar uma NFS-e emitida pelo contribuinte;

Acesso ao Sistema - Pessoa Física

Opções do Prestador	
<input type="checkbox"/>	Desejo enviar e-mail automaticamente ao tomador a cada NFS-e emitida.
<input type="checkbox"/>	Desejo enviar e-mail automaticamente ao meu contador a cada NFS-e emitida.
<input checked="" type="checkbox"/>	Autorizo que meu contador converta meus RPS em NFS-e.
<input checked="" type="checkbox"/>	Autorizo que meu contador cancele NFS-e.

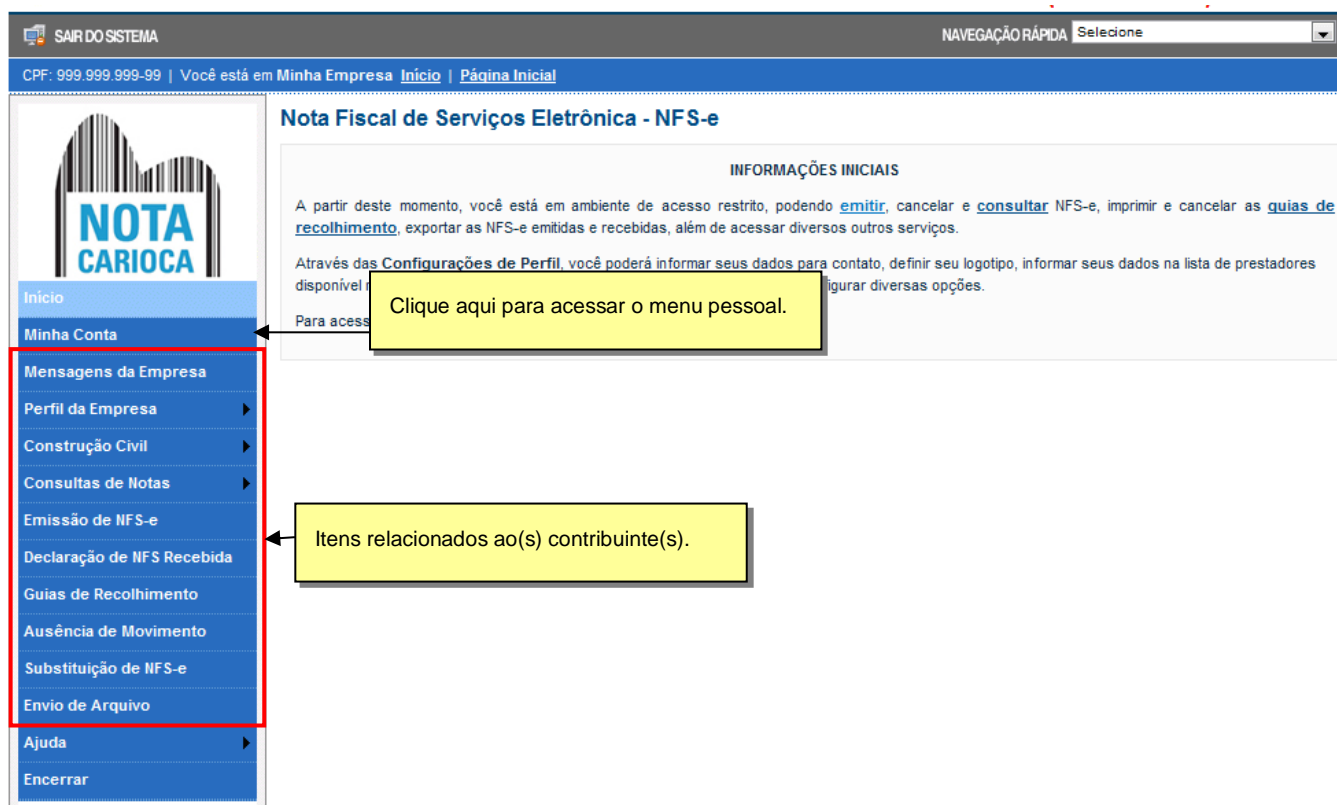
Observações:

- ✓ O contador não poderá emitir NFS-e em nome do contribuinte;
- ✓ Qualquer contador pode ser cadastrado, independentemente de estar ou não estabelecido neste Município;

15.2. Menu Minha Conta/Minha Empresa

O contador (tanto Pessoa Física quanto Jurídica) poderá acessar o sistema diretamente por meio de certificado digital, ou informando seu CPF/CNPJ e sua senha obtida mediante solicitação de SENHA WEB.

Ao acessar o sistema, o contador irá visualizar o menu correspondente aos seus contribuintes cadastrados. Para acessar seu perfil pessoal e consultar suas notas recebidas, o contador deverá utilizar o menu **Minha Conta**.



SAIR DO SISTEMA

NAVEGAÇÃO RÁPIDA Seleccione

CPF: 999.999.999-99 | Você está em Minha Empresa [Início](#) | [Página Inicial](#)

Nota Fiscal de Serviços Eletrônica - NFS-e

INFORMAÇÕES INICIAIS

A partir deste momento, você está em ambiente de acesso restrito, podendo [emitir](#), cancelar e [consultar](#) NFS-e, imprimir e cancelar as [guias de recolhimento](#), exportar as NFS-e emitidas e recebidas, além de acessar diversos outros serviços.

Através das [Configurações de Perfil](#), você poderá informar seus dados para contato, definir seu logotipo, informar seus dados na lista de prestadores disponíveis e configurar diversas opções.

Para acessar **Minha Conta**, clique aqui para acessar o menu pessoal.

Itens relacionados ao(s) contribuinte(s):

- Minha Conta
- Mensagens da Empresa
- Perfil da Empresa
- Construção Civil
- Consultas de Notas
- Emissão de NFS-e
- Declaração de NFS Recebida
- Guias de Recolhimento
- Ausência de Movimento
- Substituição de NFS-e
- Envio de Arquivo
- Ajuda
- Encerrar

Para visualizar os itens relacionados aos contribuintes, o contador deverá clicar em **Minha Empresa**.

Acesso ao Sistema - Pessoa Física

SAIR DO SISTEMA NAVEGAÇÃO RÁPIDA

CPF: 999.999.999-99 | Você está em [Minha Conta](#) [Consulta de NFS-e](#) | [Página Inicial](#)

Consulta de NFS-e

Através desta página, você poderá consultar todas as NFS-e emitidas para você, no período que você desejar. Se preferir consulte diretamente pelo CNPJ do prestador/número da NFS-e ou pelos dados do RPS. Além disso, também é possível acompanhar os créditos gerados por cada uma destas NFS-e.

Tomador de Serviços: 999.999.999-99 - João Silva

Consultar por número

Período:

Mostrar Notas Canceladas

Número da NFS-e:

Consultar por: NFS-e RPS

Itens relacionados ao perfil pessoal do contador:

- Minha Empresa
- Minhas Mensagens
- Meu Perfil
- Consulta de NFS-e
- Conta Carioca
- Sorteio Carioca
- Alteração de E-mail
- Alteração de Senha
- Verificação de Autenticidade
- Lista de Prestadores
- Ajuda
- Encerrar

Contadores que possuem mais de um contribuinte cadastrado, deverão estar sempre atentos ao selecionar o contribuinte desejado no combo box correspondente para cada ação efetuada:

Consultas

NOTAS EMITIDAS | NOTAS RECEBIDAS | CRÉDITOS

Prestador de Serviços

Selecione o contribuinte desejado...

Selecione o contribuinte para consultar as Notas Emitidas.