

国立大学法人等の財務状況

2007年7月

文部科学省 科学技術政策研究所
第1調査研究グループ

治部 眞里
下村 智子
佐藤 眞輔

Survey on All National Universities Finance(FY2004&FY2005)

July 2007

Mari Jibu, Tomoko Shimomura and Shinsuke Sato
1st Policy-Oriented Research Group

National Institute of Science and Technology Policy (NISTEP)
Ministry of Education, Culture, Sports, Science and Technology (MEXT)

JAPAN

—目次—

1. はじめに	1
2. 調査の方法	2
(1) 調査の目的	2
(2) 調査対象機関	2
(3) 調査項目	5
第1部 基礎情報	7
3. 調査結果	8
(1) 国立大学法人等業務実施コスト計算書	8
(2) 運営費交付金・自己収入・外部資金・ 科学研究費補助金等の財務構造	9
(3) 科学研究費補助金等	14
(4) 国立大学法人等における活動性について	15
第2部 (試案) クラスタ分析による付加的考察	19
4. 各種分析	20
5. 参考考察	27
6. 今後の課題	29
参考資料	31
I. 総括	37
II. 機関別	141

第1部 基礎情報

表一覧

- 表 2-1-1 国立大学法人の類型化基準
- 表 2-2-1 抽出データ
- 表 3-2-1 大学類型別運営費交付金・自己収入・外部資金・科学研究費補助金等収入の財務構造
- 表 3-2-2 大学類型別運営費交付金に対する外部資金等の割合
- 表 3-4-1 活動性に関する7つの財務指標
- 表 3-4-2 教育研究費比率
- 表 3-4-3 学生あたり教育経費(単位:円)
- 表 3-4-4 教員あたり研究経費(単位:円)

図一覧

- 図 3-2-1 平成 16 事業年度大学類型別運営費交付金・自己収入・外部資金・科学研究費補助金等収入の財務構造
- 図 3-2-2 平成 17 事業年度大学類型別運営費交付金・自己収入・外部資金・科学研究費補助金等収入の財務構造
- 図 3-2-3 競争的資金の財務諸表上の扱い
- 図 3-2-4 平成 16 事業年度・大学類型別の運営費交付金と外部資金等の割合
- 図 3-2-5 平成 17 事業年度・大学類型別の運営費交付金と外部資金等の割合
- 図 3-3-1 平成 16 事業年度・大学別科学研究費補助金等取得額
- 図 3-3-2 平成 17 事業年度・大学別科学研究費補助金等取得額

第2部(試案)

クラスター分析による付加的考察

表一覧

- 表 4-1-1 大学の類型化(実施コストと機会費用によるクラスター分析から)
- 表 4-2-1 大学の類型化(運営費交付金と外部資金等によるクラスター分析から)
- 表 4-3-1 「教員あたり研究経費」・「教員あたり教育研究支援経費」による類型化
- 表 4-3-2 「学生あたり教育経費」・「学生あたり教育支援経費」による類型化
- 表 4-3-3 「教育研究費比率」・「教員人件費あたり教育経費」・「教員人件費あたり研究経費」
- 表 5-1 国立大学法人の階層化(試案)

図一覧

- 図 4-1-1 平成 16 事業年度・業務実施コストと機会費用の相関図
- 図 4-1-2 平成 17 事業年度・業務実施コストと機会費用の相関図
- 図 4-2-1 平成 16 事業年度・運営費交付金と外部資金等の相関図
- 図 4-2-2 平成 17 事業年度・運営費交付金と外部資金等の相関図

1. はじめに

平成16年4月に国立大学等が法人化して以来、研究機関による従来より自律的かつ柔軟な研究運営が可能となった。その後3年が経過し、各大学法人も中期計画に沿って、それぞれの特徴を生かした教育・研究を進めており、その実施状況は各機関から公表された資料からもある程度伺い知ることができる。

その間、科学技術基本計画は第2期科学技術基本計画から第3期科学技術基本計画へと進んだが、第3期科学技術基本計画においては、科学の発展と絶えざるイノベーションの創出を通じて、社会・国民に研究成果を還元する科学技術を目指すため、研究開発システムの改革に対する必要性が重視されている。

特に、競争的資金は拡充が進み、第2期科学技術基本計画中には目標とされた倍増までには至らなかったものの、計画開始前に比べ1.5倍、4,700億円に伸びた。第3期科学技術基本計画においては、さらなる競争的資金の拡充を目指しており、政府研究開発投資全体の拡充を図る中で、平成18年12月より、総合科学技術会議・基本政策推進専門調査会・研究資金ワーキンググループにおいて、適切な競争的資金のあり方についての検討が進められ、報告書「競争的資金の拡充と制度改革の推進等について」がまとめられた。また、各省庁においても、関係した研究資金制度に関し、適宜検討・改善が図られてきている。

そこで本調査研究では、第3期科学技術基本計画への対応等の観点から、我が国の各国立大学法人等により公開されている財務諸表の分析を行い、基盤的資金(国立大学法人運営費交付金)と競争的資金の状況を中心に、財務の基礎情報の比較・整理を行なうことにより、各種検討に資することとした。

2. 調査の方法

(1) 調査の目的

本調査は、我が国の国立大学法人等の財政状態を的確に把握・比較するとともに、第3期科学技術基本計画への対応の観点から、財務の基礎情報を整理することを目的としたものである¹。

(2) 調査対象機関

対象機関としては、国立大学 87 法人及び大学共同利用機関 4 法人を対象とした。国立大学法人に関しては、国立大学法人評価委員会・国立大学法人分科会・業務及び財務等審議専門部会で発表されている「国立大学法人類型化について(案)」に基づき²、病院を有する大規模大学、中規模大学及び医科大学並びに病院を有さない中規模大学、理工系中心大学、文科系中心大学、教育大学、大学院大学及び短期大学に類型化した(表 2-1-1)。

¹ 国立大学法人評価委員会国立大学法人分科会業務及び財務等審議専門部会による「財務分析結果の活用」としては、以下の 4 点が示されている。

1. 国立大学法人が、財政状態等を把握し、自らの改善に資するために活用する
2. 国民その他の利害関係者が、それぞれの立場で必要な財務情報を把握する
3. 国立大学法人評価委員会が、年度評価及び中期目標評価のための参考資料として活用する
4. 文部科学省が、国立大学法人全体の財政状態について説明責任を果たすために活用する

² 国立大学法人の類型化の基本的な考え方は、「規模、学部構成、付属病院の有無など様々な切り口が考えられるが、財務分析は財政構造が類似した国立大学法人間で比較考量することにより、財政状態や運営状況の客観的把握を可能」とすることにある。

資料：国立大学法人評価委員会国立大学法人分科会業務及び財務等審議専門部会(第 4 回)資料 3-2 より

表 2-1-1 国立大学法人の類型化基準

	区分	定義	大学
病院有	大規模大学(13大学)	学生収容定員1万人以上(学校基本調査)、学部等数概ね10学部以上(学群、学類制などの場合は、学生収容定員のみ)	北海道大学、東北大学、筑波大学、千葉大学、東京大学、新潟大学、名古屋大学、京都大学、大阪大学、神戸大学、岡山大学、広島大学、九州大学
	中規模病院有大学(24大学)	大規模大学を除き、学部が医科系学部及びその他の学部で構成される国立大学法人	弘前大学、秋田大学、山形大学、群馬大学、金沢大学、福井大学、山梨大学、信州大学、岐阜大学、三重大学、鳥取大学、島根大学、山口大学、徳島大学、香川大学、愛媛大学、高知大学、佐賀大学、長崎大学、熊本大学、大分大学、宮崎大学、鹿児島大学、琉球大学
	医科大学(5大学)	学部が医科系学部のみで構成される国立大学法人	旭川医科大学、東京医科歯科大学、富山医科薬科大学、浜松医科大学、滋賀医科大学
病院無	中規模病院無大学(10大学)	医科系学部を有さず、理工系中心大学又は文科系中心大学のいずれにも属さない国立大学法人	岩手大学、茨城大学、宇都宮大学、埼玉大学、お茶の水女子大学、横浜国立大学、富山大学、静岡大学、奈良女子大学、和歌山大学
	理工系中心大学(13大学)	医科系学部を有さず、学生収容定員に占める理工系学生数が文科系学生数の概ね2倍を上回る国立大学法人	室蘭工業大学、帯広畜産大学、北見工業大学、東京農工大学、東京工業大学、東京海洋大学、電気通信大学、長岡技術科学大学、名古屋工業大学、豊橋技術科学大学、京都工芸繊維大学、九州工業大学、鹿屋体育大学
	文科系中心大学(7大学)	医科系学部を有さず、学生収容定員に占める文科系学生数が理工系学生数の概ね2倍を上回る国立大学法人	小樽商科大学、福島大学、東京外国語大学、東京芸術大学、一橋大学、滋賀大学、大阪外国語大学

教育大学(11大学)	学部が教育系学部のみで構成される国立大学法人	北海道教育大学、宮城教育大学、東京学芸大学、上越教育大学、愛知教育大学、京都教育大学、大阪教育大学、兵庫教育大学、奈良教育大学、鳴門教育大学、福岡教育大学
大学院大学(4大学)	大学院のみで構成される国立大学法人	北陸先端科学技術大学院大学、奈良先端科学技術大学院大学、総合研究大学院大学、政策研究大学院大学
短期大学(2大学)	短期大学のみで構成される国立大学法人	筑波技術短期大学、高岡短期大学

資料：国立大学法人評価委員会国立大学法人分科会業務及び財政等審議専門部会(第4回)平成17年6月22日資料3-2より

ただし、短期大学の筑波技術短期大学は、平成17年10月から、国立大学法人筑波技術大学になったため、その時点からは、理工系中心大学の区分に入れた。また、高岡短期大学は、平成17年10月から、富山大学・富山医科薬科大学と統合し、国立大学法人富山大学になったため、その時点から中規模病院有大学の区分に入れた。

(3) 調査項目

国立大学法人のホームページ上に公開されている「平成 16 事業年度財務諸表」・「平成 17 事業年度財務諸表」及び「平成 16 事業年度に係る業務の実績に関する報告書」・「平成 17 事業年度に係る業務の実績に関する報告書」より、以下のデータを抽出した³。

表 2-2-1 抽出データ

収益	経常 収益	運営費交付収入	
		自己収入	授業料収益 入学金収益 検定料収益 付属病院収益 財務収益 雑益
費用	経常 費用	外部資金関係収入	寄付金収益 受託研究収益(国等から) 受託研究収益(国等以外から) 受託事業収益(国等から) 受託事業収益(国等以外から)
		物件費	業務費 教育経費 研究経費 教育研究支援経費 診療経費 受託研究費等 受託事業費等
		人件費	役員人件費 教員人件費 職員人件費
			一般管理費
科学研究費補助金等(*)			

³ 財務分析に活用する指標に対する基本的な考え方は、「国立大学法人等業務実施コスト計算書や国立大学法人等に固有の付属明細書などの民間企業には無い財務データ、学生数や教職員数などの定量的なデータを活用し、国立大学法人独自の財務指標を設定・活用する」ことである。この基本的な考え方及び本調査の目的を考慮し、抽出データを絞った。

資料：国立大学法人評価委員会国立大学法人分科会業務及び財務等審議専門部会(第4回)資料3-1より

学生数及び教職員数(**)
業務実施コスト及び機会費用(***)

(*)競争的研究資金全体の6割以上の資金が個人補助制度となっている。このため、従来、これら補助金は外部資金とは分けて扱われており、平成16事業年度財務諸表においては、「キャッシュフロー計算書」の「預り科学研究費補助金等の受入」に、平成17事業年度財務諸表においては、「科学研究費補助金の明細」に、それぞれ計上されている。平成16事業年度の「キャッシュフロー計算書」において、「預り科学研究費補助金受入」が計上されていない場合は、抽出できていない。

(**)学生数及び教職員数は、「平成16事業年度に係る業務の実績に関する報告書」及び「平成17事業年度に係る業務の実績に関する報告書」より、抽出した。

(***)財務諸表の国立大学法人等業務実施コスト計算書より、国立大学法人等業務実施コストおよび機会費用を抽出した。

**第 1 部
基礎情報**

3. 調査結果

(1) 国立大学法人等業務実施コスト計算書(参考資料 I-1)

国立大学法人等業務実施コスト計算書は、大学の運営に対して、国等が負担しているコストが集約されている計算書、つまり国民が国立大学法人に負担している資金を示したものであり、企業会計には存在しない計算書である。

機会費用を含む国立大学法人等業務実施コスト⁴は、平成 16 事業年度で 1,616,107,050 千円、うち機会費用⁵は 91,298,946 千円である。平成 17 事業年度は 1,477,311,914 千円、うち機会費用は 124,528,952 千円である。

⁴ 国立大学法人等の国立大学法人業務実施コストとは、国立大学法人等の業務運営に関して、国民の負担に帰せられるコストであり、業務実施コストに属するものとしては、以下の項目が含まれている。

1. 国立大学法人等の損益計算上の費用から運営費交付金及び国又は地方公共団体から補助金等に基づく収益以外の収益を控除した額
2. 「特定の償却資産の減価に係る減価の会計処理」を行なうこととされた償却資産の減価償却相当額
3. 「退職給付に係る会計処理」により、引当金を計上しないこととされた場合の退職給付増加見積額
4. 国又は地方公共団体の資産を利用することから生じる機会費用

資料:あずさ監査法人パブリックセクター本部編「国立大学法人会計の実務ガイド」中央経済社 平成 14 年 2 月

⁵ 機会費用とは、当該資産を市場から調達した場合に支払うべきであろうコスト。例えば、以下のものである。

1. 国又は地方公共団体の財産の無償又は減額された使用料による賃借取引から生じる機会費用
2. 政府出資等から生じる機会費用
3. 国又は地方公共団体からの無利子又は通常よりも有利な条件による融資取引から生じる機会費用

資料:あずさ監査法人パブリックセクター本部編「国立大学法人会計の実務ガイド」中央経済社 平成 14 年 2 月

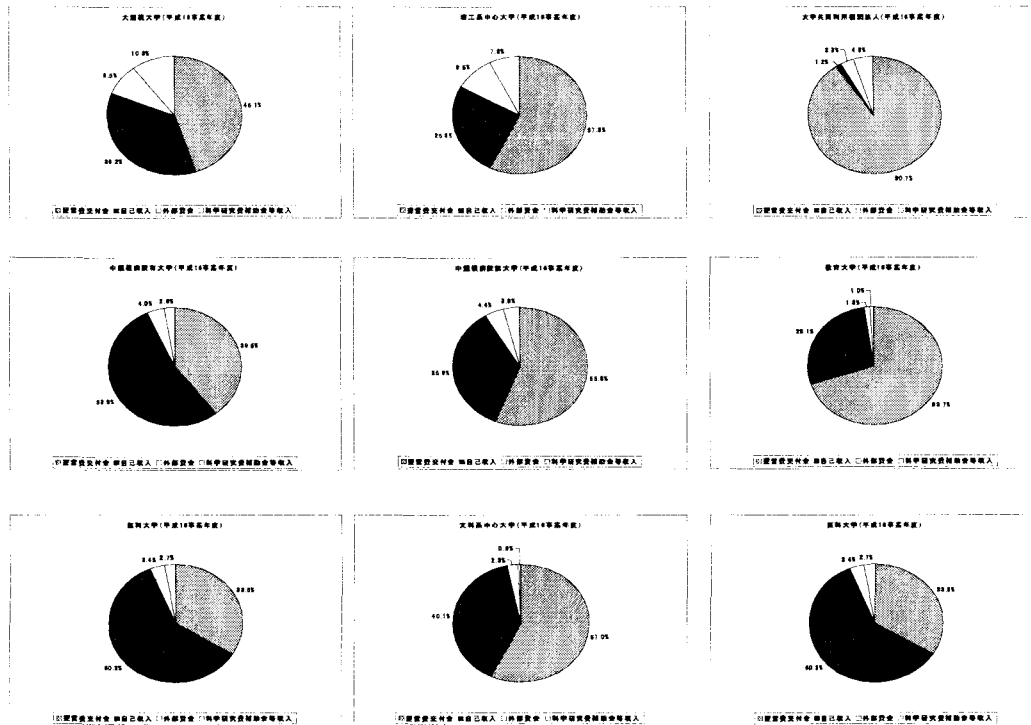
(2) 運営費交付金・自己収入⁶・外部資金⁷・科学研究費補助金等の財務構造(参考資料 I-2)

大学類型別に運営費交付金・自己収入・外部資金・科学研究費補助金等の割合を見ると、以下のようになる(表 3-2-1、図 3-2-1、図 3-2-2)。

表 3-2-1 大学類型別運営費交付金・自己収入・外部資金・科学研究費補助金等収入の財務構造

		運営費交付金		自己収入		外部資金		科学研究費補助金収入	
		平成16事業年度	平成17事業年度	平成16事業年度	平成17事業年度	平成16事業年度	平成17事業年度	平成16事業年度	平成17事業年度
病院有	大規模大学	45.1%	44.2%	36.2%	37.1%	8.5%	9.9%	10.3%	8.7%
	中規模病院有大学	39.5%	38.2%	53.9%	55.0%	4.0%	4.3%	2.6%	2.5%
	医科大学	33.5%	31.8%	60.3%	60.4%	3.4%	4.1%	2.7%	3.7%
病院無	中規模病院無大学	55.8%	55.2%	35.9%	35.0%	4.4%	6.1%	3.9%	3.8%
	理工系中心大学	57.3%	53.7%	25.8%	25.8%	9.5%	11.6%	7.3%	8.8%
	文科系中心大学	57.0%	53.8%	40.1%	39.8%	2.3%	2.7%	0.6%	3.7%
	教育大学	69.7%	68.3%	28.1%	29.1%	1.3%	1.7%	1.0%	0.9%
	大学院大学	65.2%	67.5%	8.9%	9.6%	15.3%	13.8%	10.5%	9.2%
	短期大学	62.9%	88.2%	9.7%	10.0%	25.3%	1.9%	2.1%	0.0%
大学共同利用機関法人		90.7%	85.9%	1.2%	1.1%	3.3%	7.0%	4.8%	6.0%

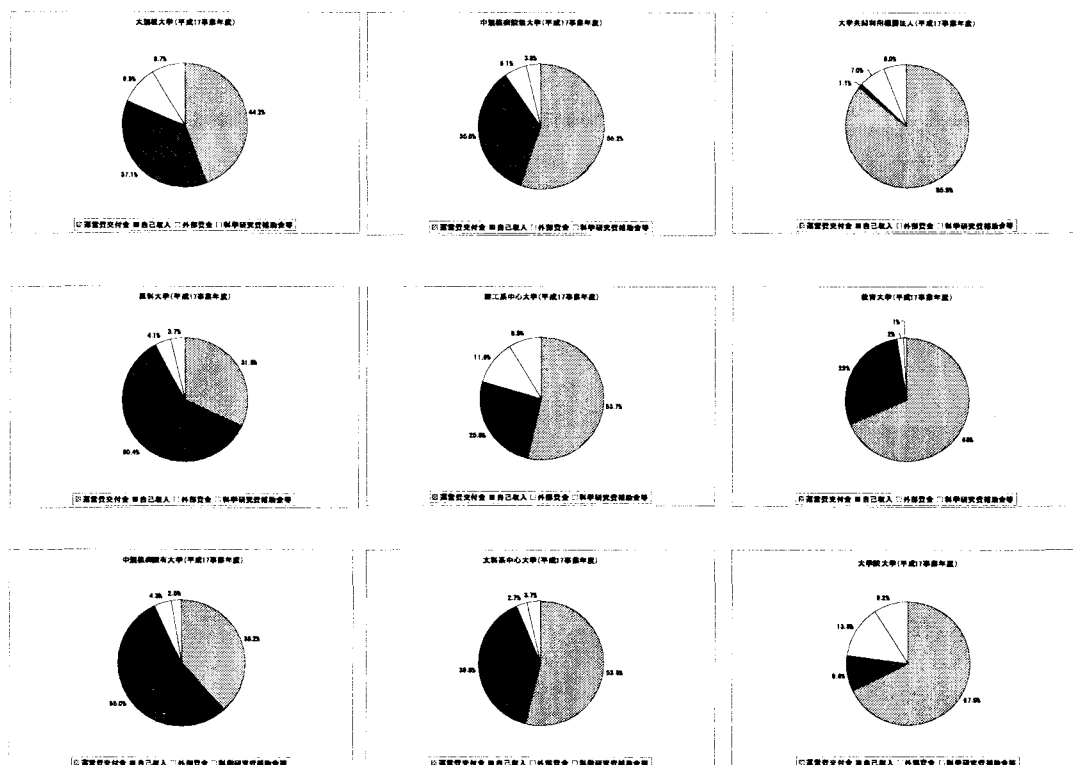
図 3-2-1 平成 16 事業年度大学類型別運営費交付金・自己収入・外部資金・科学研究費補助金等収入の財務構造



⁶ 自己収入は、授業料収益、入学金収益、検定料収益、雑務収益、雑益を足し合わせたものである。ただし、付属病院がある場合は、付属病院収益も含まれる。

⁷ 外部資金は、受託研究等収益、受託事業等収益、寄付金収益を足し合わせたものである。

図 3-2-2 平成 17 事業年度大学類型別運営費交付金・自己収入・外部資金・科学研究費補助金等収入の財務構造



特に、第3期科学技術基本計画においては、大学における基盤的公費と競争的資金の有効な組み合わせに対して、検討が必要な旨指摘されている。そこで、本報告書においては、国立大学法人運営費交付金に対する外部資金(損益計算書における受託研究等収益〔国及び地方公共団体と国及び地方公共団体以外〕と寄付金)に科学研究費補助金等を足し合わせたものの割合について抽出した。

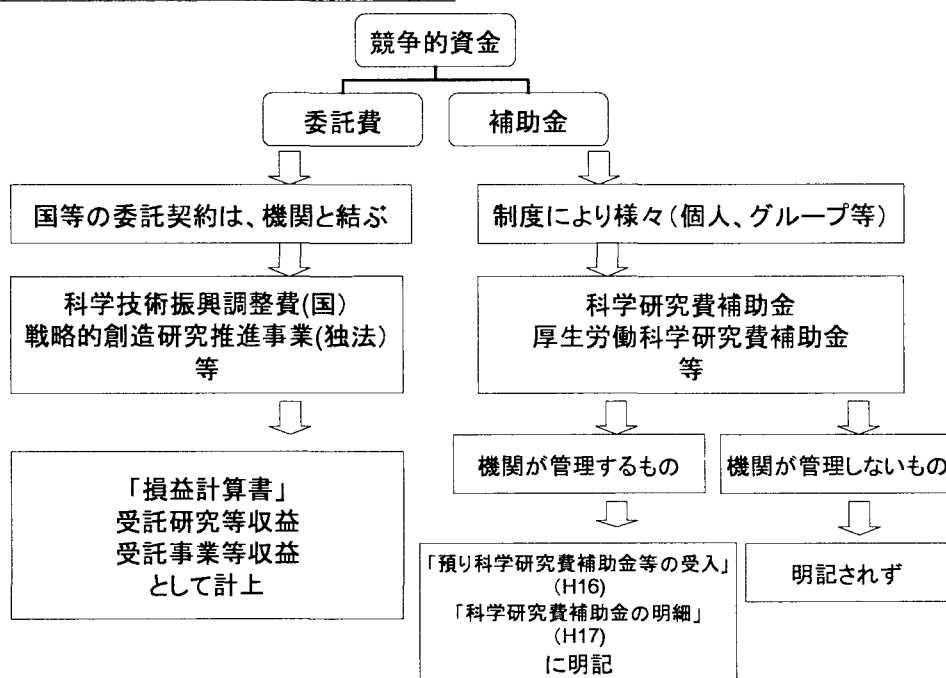
競争的資金の計上の仕方については、平成 18 年 4 月 20 日に文部科学省の通達「財務諸表等の作成上の留意事項等について」に従い、平成 16 事業年度と平成 17 事業年度で差がある。平成 16 事業年度財務諸表においては「キャッシュフロー計算書」の「預り科学研究費補助金等の受入」に、平成 17 事業年度財務諸表においては「科学研究費補助金の明細」に、それぞれ計上されている。実際の内訳を見ると、科学研究費補助金以外の補助金も含まれているが、「科学研究費補助金の明細」と財務諸表においては記載されている。

「科学研究費補助金の明細」に計上されているものは、競争的資金のうちの一部である。競争的資金は、大きく分けて委託費と補助金に分かれる。国等の委託契約は、通常、機関と結ばれ、科学技術振興調整費あるいは戦略的創造研究推進事業等に

代表される。これら委託費は、損益計算書の「受託研究等収益」および「受託事業等収益」に計上されている。

一方、補助金の場合、制度により様々な形をとる。科学研究費補助金、厚生労働科学研究費補助金等に代表される。全体の6割以上の資金が個人補助制度となっているが、実際の管理は、大学等の財務管理部門が担っているものとそうでないものがある。大学等の財務管理部門が担っている補助金に関しては、財務諸表の「科学研究費補助金の明細」にまとめて計上されているが、財務管理部門が全く把握していない補助金に関しては、「財務諸表」には計上されないことに留意されたい(図 3-2-3 参照)。

図3-2-3 競争的資金の財務諸表上の扱い



次に各大学類型別に運営費交付金に対する外部資金等⁸の割合を示したものが、表 3-2-2、図 3-2-4、図 3-2-5 である。

平成 16 事業年度は、短期大学が 0.44 で最も高く、次に大規模大学が 0.42 で続いている。平成 17 事業年度は、大規模大学は 0.42 で最も高く、次に理工系中心大学が 0.38 で続いている。数字が小さいほど、運営交付金に依存する率が高い。

ただ、本調査報告においては、国立大学法人等における基盤的公費と競争的資金の有効な組み合わせについて論ずることはなされていないが、何を持って有効とするかは、様々な角度、例えば研究開発期間の問題や生産性(論文数及び特許数)等から議論する必要があり、今後の研究課題といえる。

⁸ 外部資金等は、外部資金と科学研究費等補助金収入を足し合わせたものである。

表 3-2-2 大学類型別運営費交付金に対する外部資金等の割合

		運営費交付金に対する外部資金の割合	
		平成16事業年度	平成17事業年度
病院有	大規模大学	0.42	0.42
	中規模病院有大学	0.17	0.17
	医科大学	0.18	0.25
病院無	中規模病院無大学	0.15	0.18
	理工系中心大学	0.29	0.38
	文科系中心大学	0.05	0.12
	教育大学	0.03	0.04
	大学院大学	0.40	0.34
	短期大学	0.44	-
大学共同利用機関法人		0.09	0.15

図 3-2-4 平成 16 事業年度・大学類型別の運営費交付金に対する外部資金等の割合

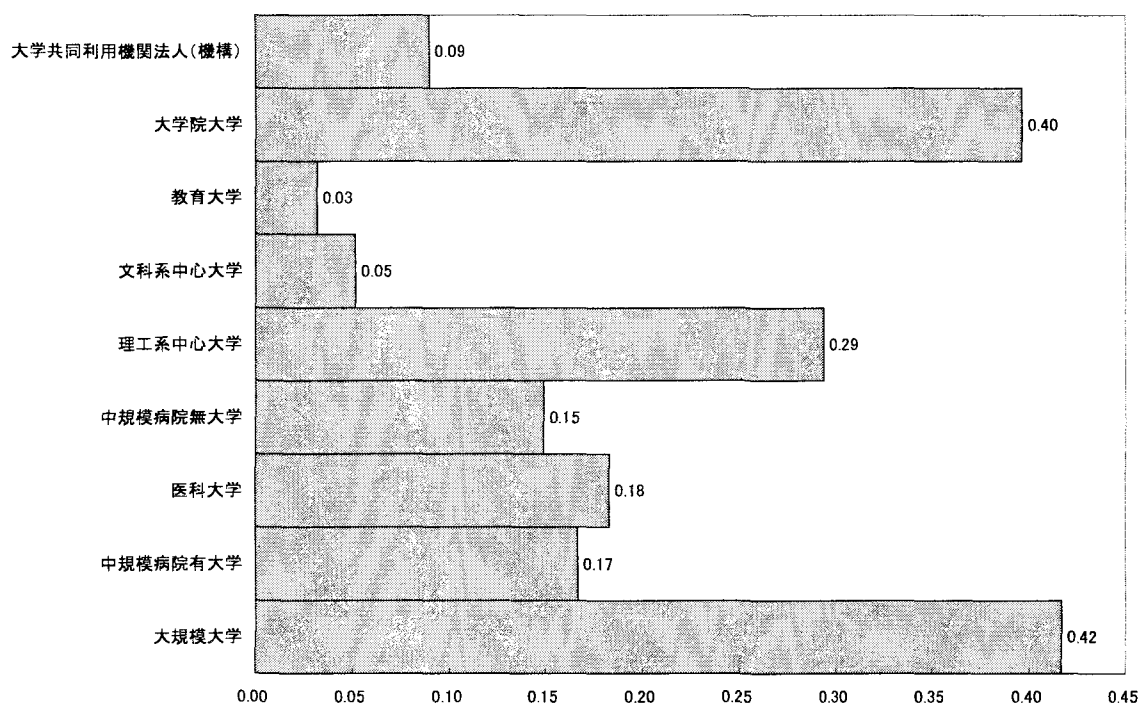



図 3-2-5 平成 17 事業年度・大学類型別の運営費交付金に対する外部資金等の割合



(3) 科学研究費補助金等

図 3-3-1 および図 3-3-2 は、それぞれ平成 16 事業年度と平成 17 事業年度の科学研究費補助金等の取得額を大学別にプロットし、上位 10 校について表示したものである。

図 3-3-1 平成 16 事業年度・大学別科学研究費補助金等取得額

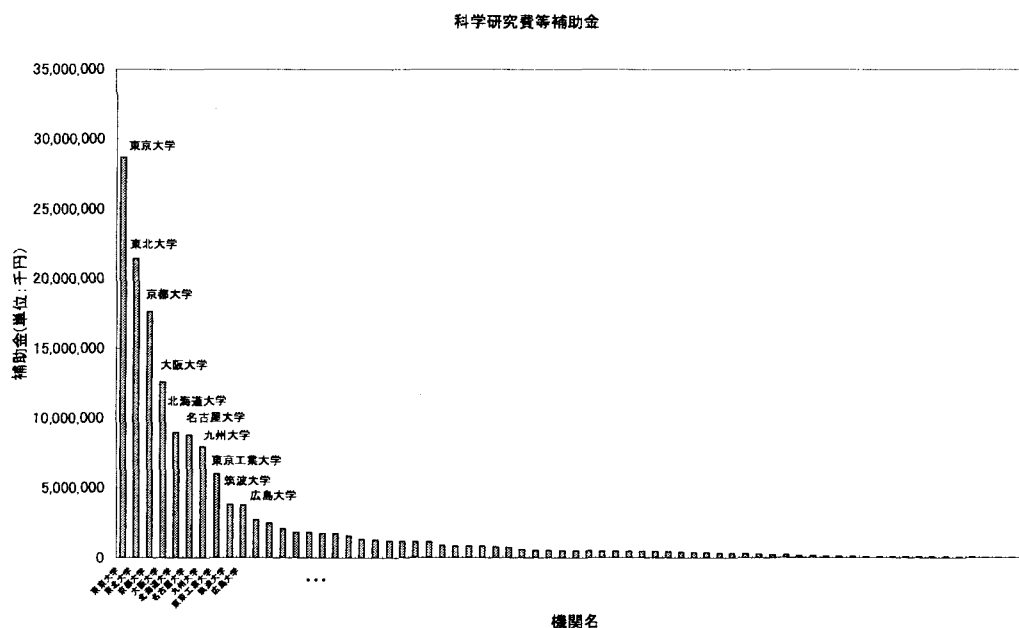
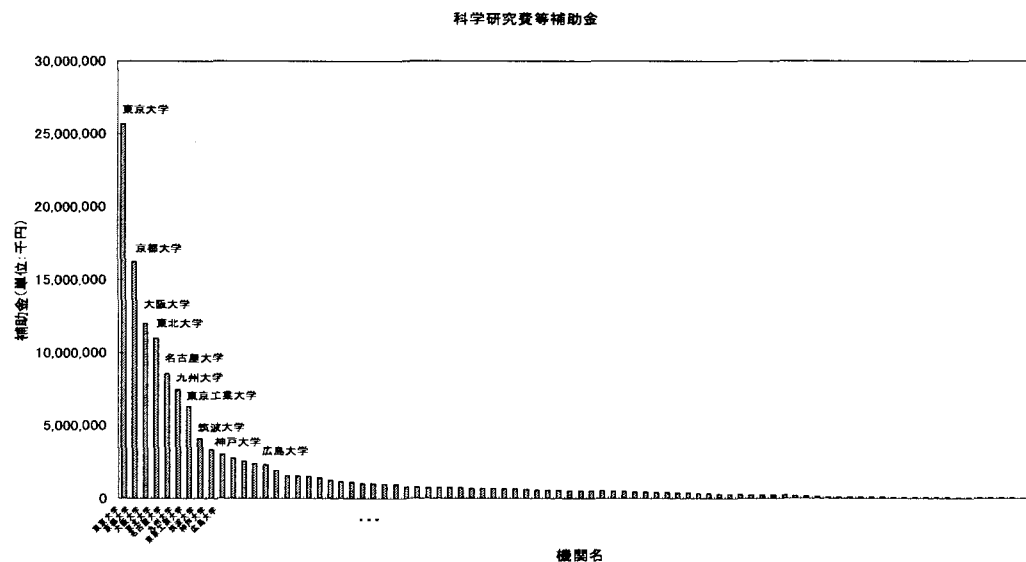


図 3-3-2 平成 17 事業年度・大学別科学研究費補助金等取得額



(4) 国立大学法人等における活動性について(参考資料 I-4)

以下の7つの財務指標⁹に基づいて、活動性¹⁰について算出した。活動性を算出するために、教職員数¹¹と学生数を「平成 16 事業年度に係る業務の実績に関する報告書」及び「平成 17 事業年度に係る業務の実績に関する報告書」より抽出した。

表 3-4-1 活動性に関する7つの財務指標

財務指標	算定式	留意事項	評価
教育研究費比率	教育研究費/業務費	教育研究に関する経費がどの程度充当されているか。	高い値が良い
学生あたり教育経費	教育経費/学生数	充実した教育資源の投入がされているか否か。	高い値が良い
教員あたり研究経費	研究経費/教員数	財務的に研究活動への充当がなされているか否か	高い値が良い
学生あたり教育研究支援経費	教育研究支援経費/学生数	教育研究活動を支援する活動の充実度を示す。	高い値が良い
教員あたり教育研究支援経費	教育研究支援経費/教員数	教員活動に対する支援の手厚さを示す。	高い値が良い
教員人件費あたり教育経費	教育経費/教員人件費	人件費を所与とするときの教育の充実度を表す	高い値が良い
教員人件費あたり研究経費	研究経費/教員人件費	人件費を所与とするときの研究の充実度を表す。	高い値が良い

資料: 国立大学法人評価委員会国立大学法人分科会業務及び財務等審議専門部会(第4回)資料 3—4(参考 2)より

⁹ 「財務分析結果の年度評価への活用(例)」として、「年度計画」の主要項目に関連する財務指標の例示を示している。この財務分析結果については、「基本的に年度評価の際の参考資料に止まるもの」と断っている。

特に、決算報告書、貸借対照表、損益計算書に係る標準的な財務指標及び一般的な表意内容について、国立大学法人の裁量性に着目して取りまとめたものとして、「財務指標等の基礎資料」がある。資料: 国立大学法人評価委員会国立大学法人分科会業務及び財務等審議専門部会(第4回)資料 3-3 及び財務指標等の基礎資料(参考 4)より

¹⁰ 本調査研究においては、国立大学財務・経営センター刊行「経営ハンドブック」において、国立大学法人における財務分析の視点として、提示されている①健全性(安全性)、②効率性、③収益性、④発展性、⑤活動性の中で、教育、研究及び管理が適正な水準で行なわれているかどうかの指標である⑤活動性のみ、検討した。

資料: 国立大学法人評価委員会国立大学法人分科会業務及び財務等審議専門部会(第4回)資料 3—4(参考 2)より

¹¹ 「平成 16 事業年度に係る業務の実績に関する報告書」及び「平成 17 事業年度に係る業務の実績に関する報告書」に掲載されている教職員数には、付属学校教員も含まれている。

上記 7 つの指標のうち、「教育研究費比率」、「学生あたり教育経費」、「教員あたり研究経費」について、それぞれ表 3-4-2、表 3-4-3、表 3-4-4 に大学類型別のトップ校を左表に、大学類型別の平均値を右表にまとめた。

表 3-4-2 教育研究費比率

	教育研究費比率			教育研究費比率	
	平成16事業年度	平成17事業年度		平成16事業年度	平成17事業年度
大規模大学	20.27% 東京大学	20.36% 東北大学	大規模大学	14.31%	14.39%
中規模病院有大学	13.00% 鹿児島大学	11.75% 鹿児島大学	中規模病院有大学	8.86%	9.32%
医科大学	7.37% 滋賀医科大学	7.58% 東京医科歯科大学	医科大学	6.48%	6.22%
中規模病院無大学	16.49% 茨城大学	17.97% 埼玉大学	中規模病院無大学	14.88%	14.56%
理工系中心大学	25.14% 東京工業大学	26.94% 東京工業大学	理工系中心大学	21.12%	21.71%
文科系中心大学	18.48% 東京外国語大学	20.36% 一橋大学	文科系中心大学	14.39%	16.29%
教育大学	19.37% 兵庫教育大学	20.46% 兵庫教育大学	教育大学	13.37%	14.96%
大学院大学	64.68% 総合研究大学院大学	61.89% 総合研究大学院大学	大学院大学	29.32%	29.30%

総合研究大学院大学の教育研究費比率は、60%を超えている。大学院大学は、教育研究費比率だけでなく、学生あたり教育経費・教員あたり研究経費も非常に高い。

表 3-4-3 学生あたり教育経費(単位:円)

	学生あたり教育経費			学生あたり教育経費	
	平成16事業年度	平成17事業年度		平成16事業年度	平成17事業年度
大規模大学	301,537 筑波大学	333,870 東京大学	大規模大学	157,384	270,228
中規模病院有大学	321,857 弘前大学	241,195 鹿児島大学	中規模病院有大学	155,214	158,974
医科大学	337,048 旭川医科大学	392,068 滋賀医科大学	医科大学	294,901	325,150
中規模病院無大学	158,442 奈良女子大学	178,325 奈良女子大学	中規模病院無大学	116,264	321,229
理工系中心大学	445,971 鹿屋体育大学	404,879 鹿屋体育大学	理工系中心大学	210,119	235,823
文科系中心大学	266,408 東京芸術大学	295,182 東京芸術大学	文科系中心大学	128,223	159,008
教育大学	490,477 兵庫教育大学	375,827 兵庫教育大学	教育大学	169,753	163,988
大学院大学	1,897,691 総合研究大学院大学	1,846,991 総合研究大学院大学	大学院大学	772,796	820,442

学生あたりの教育経費は、医科大学、理工系中心大学が高い。

表 3-4-4 教員あたり研究経費(単位:円)

	教員あたり研究経費			教員あたり研究経費	
	平成16事業年度	平成17事業年度		平成16事業年度	平成17事業年度
大規模大学	6,417,006 大阪大学	6,646,568 東北大学	大規模大学	3,566,373	2,264,337
中規模病院有大学	2,521,582 山梨大学	3,249,209 熊本大学	中規模病院有大学	1,553,172	1,699,903
医科大学	3,531,707 滋賀医科大学	3,058,340 東京医科歯科大学	医科大学	2,545,716	2,673,676
中規模病院無大学	2,126,936 宇都宮大学	1,867,826 宇都宮大学	中規模病院無大学	1,254,516	2,098,085
理工系中心大学	5,009,269 電気通信大学	4,595,921 豊橋技術科学大学	理工系中心大学	3,001,238	2,739,576
文科系中心大学	1,880,047 東京工業大学	1,703,500 東京外国語大学	文科系中心大学	968,959	986,732
教育大学	2,192,328 奈良教育大学	837,352 兵庫教育大学	教育大学	641,551	606,738
大学院大学	8,003,601 奈良先端科学技術大学院大学	7,422,278 奈良先端科学技術大学院大学	大学院大学	3,418,816	3,430,312

大規模大学の教員あたり研究経費は、トップ校で約 650 万円。一方教育大学においてはトップ校でも約 84 万円、教員あたり研究経費が約 20 万円の教育大学もある。

ただ、大学ごとに教育経費・研究経費・教育試験経費の分類基準が不明確なため、議論には注意が必要である。分類基準を明確にするためのアンケート調査等は今後の課題としたい。

活動性についての調査結果は、参考資料・総括「I-4 活動性について」を参照されたい。参考資料においては、教育経費・研究経費・教育研究支援経費とも減価償却費を除いたものも計算している。これは、建物、設備、機器等の取得に要した費用を、当該設備等を取得した単年度に費用計上するのではなく、使用可能期間(法定耐用年数)の全期間に渡って分類し、必要経費として損益計算するのが減価償却費であるため、必ずしも当該年度に実際のキャッシュ支出があるわけではないことを考慮した為である。

第2部(試案)
クラスター分析による付加的考察

4. 各種分析

国立大学法人に関しては、国立大学法人評価委員会・国立大学法人分科会・業務及び財務等審議専門部会で発表されている「国立大学法人類型化について(案)」に基づき、病院を有する大規模大学、中規模大学及び医科大学並びに病院を有さない中規模大学、理工系中心大学、文科系中心大学、教育大学、大学院大学及び短期大学に類型化されている(第1部 表2-1-1「国立大学法人の類型化基準」を参照)。

この類型化は、規模、学部構成、付属病院の有無などから分類されているが、これは、財務分析を財政構造が類似した国立大学法人間で行なうことにより、財政状態や運営状況の客観的把握が可能になると考えられているからである。

国立大学法人の適正な財務分析を行なう上で、こうした類型化が必要かつ十分であるか、また今回の調査に用いられた各種の指標間に如何なる相関性があるかを見極め、以下の3項目について分析を行った。

- 1 国立大学法人等業務実施コスト及び機会費用
- 2 運営費交付金及び外部資金等の財務構造
- 3 国立大学法人等における活動性について

1 国立大学法人等業務実施コスト及び機会費用(参考資料I-1)

業務の比較分析を行う上で、その規模を表す目安となる業務実施コスト及び機会費用に応じて、機関の分類を行なうことが考えられる。

これら2つの指標間には、平成16事業年度は、相関係数0.870、平成17事業年度は0.855、両年度とも1%水準で有意(両側)であった。業務実施コストと機会費用の間の相関は非常に高いことがわかる。

表4-1-1は、平成16事業年度と平成17事業年度の業務実施コストと機会費用を2変数としてクラスター分析を実施することによって、大学を類型化した結果である。

表4-1-1 大学の類型化(業務実施コストと機会費用によるクラスター分析から)

	平成16事業年度		平成17事業年度	
1)	東京大学	大規模	東京大学	大規模
2)	京都大学	大規模	京都大学 大阪大学 東北大学	大規模 大規模 大規模
3)	筑波大学 九州大学 北海道大学 大阪大学 東北大学 名古屋大学 広島大学 東京工業大学 神戸大学	大規模 大規模 大規模 大規模 大規模 大規模 大規模 理系中心 大規模	筑波大学 九州大学 北海道大学 名古屋大学 広島大学 東京工業大学 神戸大学	大規模 大規模 大規模 大規模 大規模 理系中心 大規模
4)	その他		その他	

図4-1-1 平成16事業年度・業務実施コストと機会費用の相関図

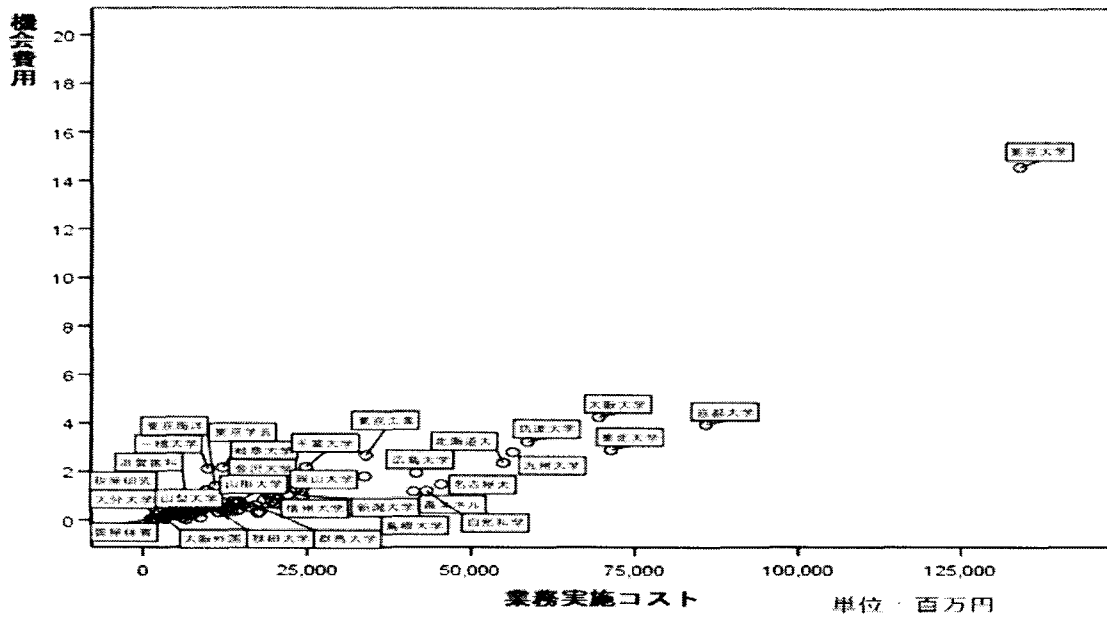
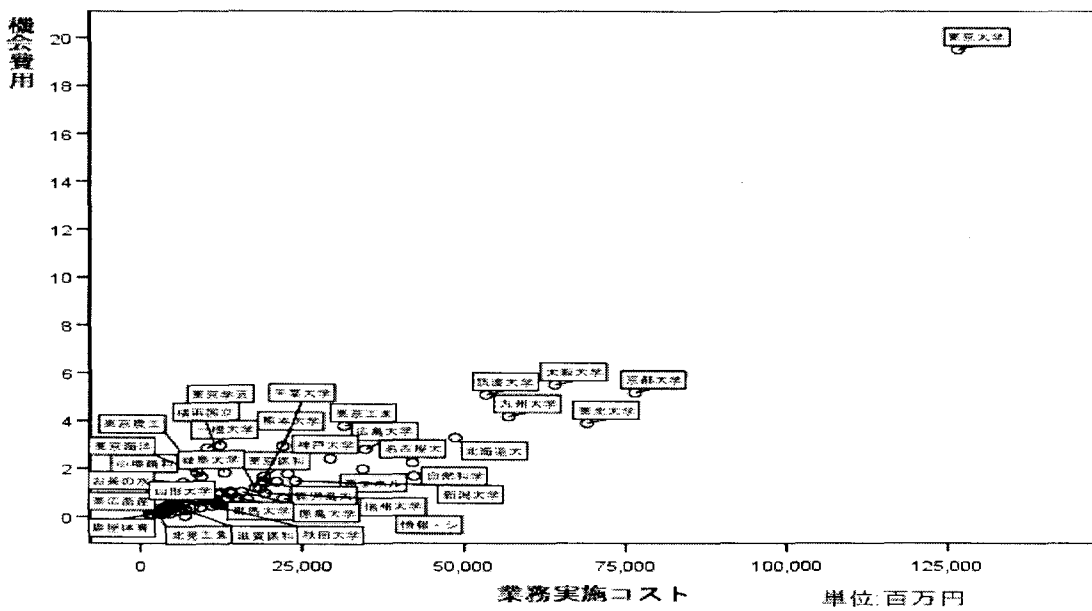


図4-1-2 平成17事業年度・業務実施コストと機会費用の相関図



2 運営費交付金及び外部資金等の相関(参考資料I-2)

次に、大学法人の2大収入源である運営費交付金と外部資金等について分析を行った。両資金については、平成16事業年度は相関係数0.905、平成17事業年度は相関係数0.921、両年度とも1%水準で有意(両側)であった。運営費交付金と外部資金等の間の相関が非常に高いことがわかる。

表4-2-1は、平成16事業年度と平成17事業年度の運営費交付金と外部資金等を2変数としてクラスター分析を実施することによって、大学を類型化した結果である。

表4-2-1 大学の類型化(運営費交付金と外部資金等によるクラスター分析から)

	平成16事業年度		平成17事業年度	
1)	東京大学	大規模	東京大学	大規模
2)	京都大学 大阪大学 東北大学	大規模 大規模 大規模	京都大学 大阪大学 東北大学	大規模 大規模 大規模
3)	筑波大学 九州大学 北海道大学 名古屋大学	大規模 大規模 大規模 大規模	筑波大学 九州大学 北海道大学 名古屋大学	大規模 大規模 大規模 大規模
4)	広島大学 東京工業大学 神戸大学	大規模 理系中心 大規模		
5)	その他		その他	

図4-2-1 平成16事業年度・運営費交付金と外部資金等の相関図

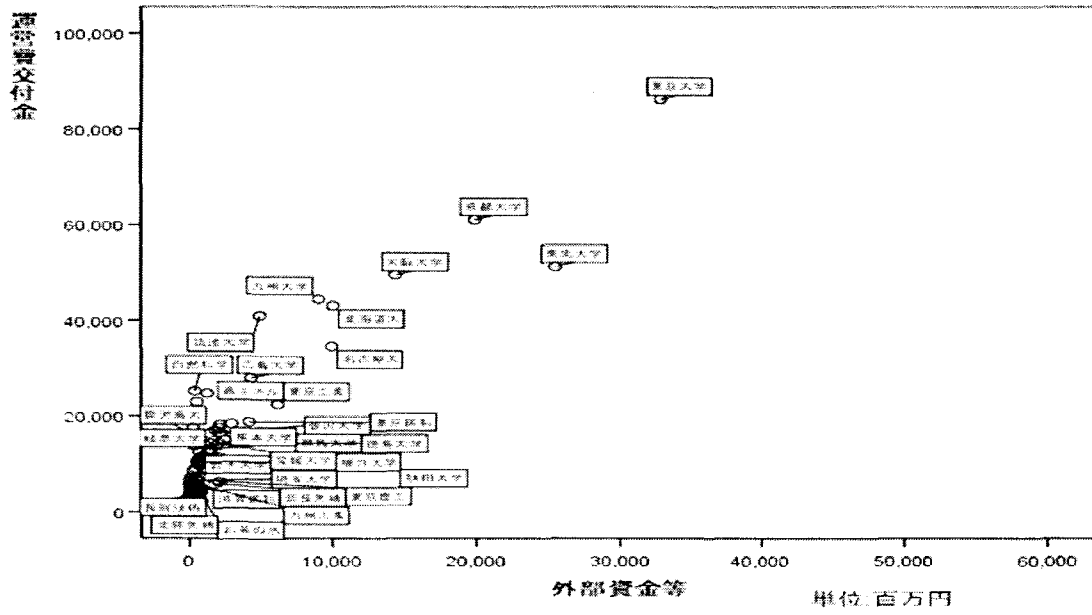
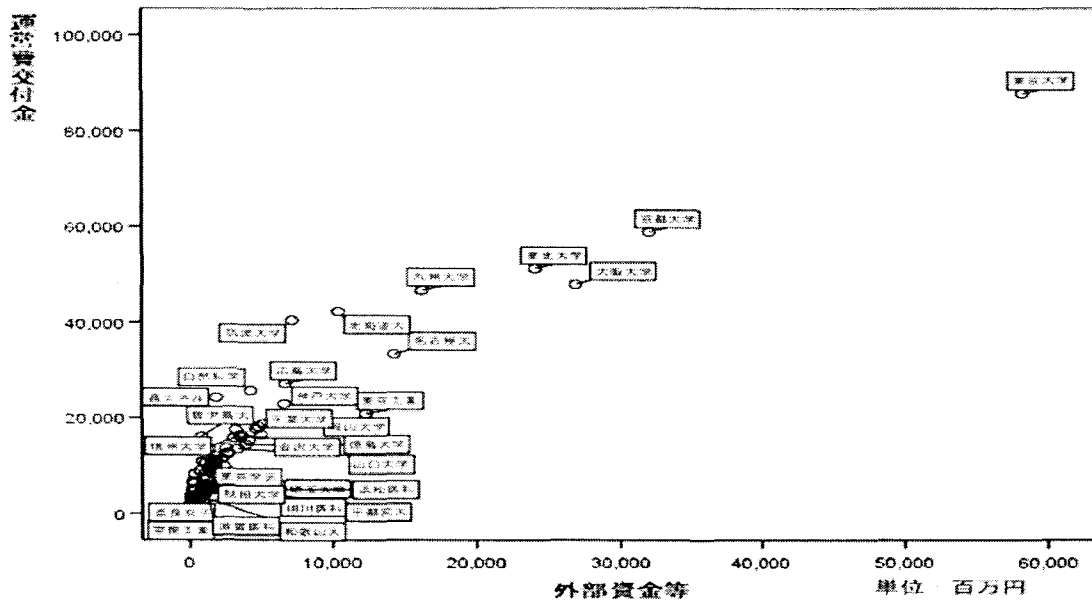


図4-2-2 平成17事業年度・運営費交付金と外部資金等の相関図



3 国立大学法人等における活動性について(参考資料I-4)

第1部で導出した国立大学法人等における活動性についての7財務指標を変数に、以下の4点に関してクラスター分析し、大学の類型化を試みた。

- 1) 「教員あたり研究経費」及び「教員あたり教育研究支援経費」(表4-3-1)
- 2) 「学生あたり教育経費」及び「学生あたり教育研究支援経費」(表4-3-2)
- 3) 「教育研究費比率」(表4-3-3)
- 4) 「教員人件費あたり教育経費」及び「教員人件費あたり研究経費」(表4-3-3)

1) 「教員あたり研究経費」及び「教員あたり教育研究支援経費」

表4-3-1 「教員あたり研究経費」及び「教員あたり教育研究支援経費」による類型化

	平成16事業年度		平成17事業年度	
1)	北陸先端科学技術大学院大学	大学院大学	北陸先端科学技術大学院大学	大学院大学
2)	奈良先端科学技術大学院大学	大学院大学	奈良先端科学技術大学院大学	大学院大学
3)	その他		政策研究大学院大学	大学院大学
4)			東京大学 東北大学 大阪大学	大規模 大規模 大規模
5)			その他	

教員あたり研究経費・教員あたり教育研究支援経費を変数にクラスター分析すると、平成16事業年度は3つのグループに分かれ、平成17事業年度は5つのグループに分かれた。

教員あたり研究経費あるいは教員あたり教育研究支援経費は、収入の増減により1人あたりの教員が取得できる研究経費や教育研究支援経費に差が出てくる。今後、経年変化を見れば、さらに別な類型化図が現れてくると考えられる。受託研究収入及び受託事業収入等は年毎に変化するものであるから、分析を続ける必要があると思われる。

2)「学生あたり教育経費」及び「学生あたり教育研究支援経費」

表4-3-2 「学生あたり教育経費」及び「学生あたり教育研究支援経費」による類型化

	平成16事業年度		平成17事業年度	
1)	総合研究大学院大学	大学院大学	総合研究大学院大学	大学院大学
2)	北陸先端科学技術大学院大学 奈良先端科学技術大学院大学	大学院大学 大学院大学	北陸先端科学技術大学院大学	大学院大学
3)	筑波技術短期大学 政策研究大学院大学	短期大学 大学院大学	奈良先端科学技術大学院大学 政策研究大学院大学	大学院大学 大学院大学
4)	その他		その他	

3)「教育研究費比率」

4)「教員人件費あたり教育経費」及び「教員人件費あたり研究経費」

表4-3-3「教育研究費比率」「教員人件費あたり教育経費」「教員人件費あたり研究経費」による類型化

	平成16事業年度		平成17事業年度	
1)	総合研究大学院大学	大学院大学	総合研究大学院大学	大学院大学
2)	その他		その他	

注)表4-3-2の筑波技術短期大学は、平成17年10月から、国立大学法人筑波技術大学となった。

「学生あたり教育経費」「学生あたり教育研究支援経費」の類型化及び「教育研究費比率」「教員人件費あたり教育経費」「教員人件費あたり教育経費」から、大学院大学は以下の3つに類型化されると考えられる。

- 1 総合研究大学院大学
- 2 北陸先端科学技術大学院大学・奈良先端科学技術大学院大学
- 3 政策研究大学院大学

総合研究大学院大学は、東京大学の学生あたり教育研究支援経費の約9倍、つまり学生ひとりあたりの教育研究支援経費が非常に高く、学生に対して非常に手厚いことがわかる。

逆に、北陸先端科学技術大学院大学・奈良先端科学技術大学院大学・政策研究大学院大学は、総合研究大学院大学に比較すると、「学生あたり教育経費」及び「学生あたり教育研究支援経費」は少ないとはいえ、他の大学等に比べるとまだまだ高い。

5. 参考考察

平成16事業年度と平成17事業年度のデータに対する以下の3分析から、国立大学法人等は、国立大学法人評価委員会・国立大学法人分科会・業務及び財務等審議専門部会で発表されている「国立大学法人類型化について(案)」の類型化のうち、大規模大学・理工系中心大学・大学院大学に関しては、さらに階層化可能と思われる。

- 1 国立大学法人等業務実施コスト及び機会費用
- 2 運営費交付金及び外部資金等の財務構造
- 3 国立大学法人等における活動性について

表5-1は、平成16事業年度および平成17事業年度のデータに対するクラスター分析によって、国立大学法人をさらに階層化した結果である。

表5-1 国立大学法人の階層化(試案)

	区分	大学
病院有	大規模大学(13大学)	東京大学
		京都大学
		東北大学、大阪大学
病院有	中規模病院有大学(24大学)	北海道大学、筑波大学、名古屋大学、神戸大学、広島大学、九州大学
		千葉大学、新潟大学、岡山大学
		弘前大学、秋田大学、山形大学、群馬大学、金沢大学、福井大学、山梨大学、信州大学、岐阜大学、三重大学、鳥取大学、島根大学、山口大学、徳島大学、香川大学、愛媛大学、高知大学、佐賀大学、長崎大学、熊本大学、大分大学、宮崎大学、鹿児島大学、琉球大学
病院有	医科大学(5大学)	旭川医科大学、東京医科歯科大学、富山医科薬科大学、浜松医科大学、滋賀医科大学
病院無	中規模病院無大学(10大学)	岩手大学、茨城大学、宇都宮大学、埼玉大学、お茶の水女子大学、横浜国立大学、富山大学、静岡大学、奈良女子大学、和歌山大学
	理工系中心大学(13大学)	東京工業大学
室蘭工業大学、帯広畜産大学、北見工業大学、東京農工大学、東京海洋大学、電気通信大学、長岡技術科学大学、名古屋工業大学、豊橋技術科学大学、京都工芸繊維大学、九州工業大学、鹿屋体育大学		

文科系中心大学(7大学)	小樽商科大学、福島大学、東京外国語大学、東京芸術大学、一橋大学、滋賀大学、大阪外国語大学
教育大学(11大学)	北海道教育大学、宮城教育大学、東京学芸大学、上越教育大学、愛知教育大学、京都教育大学、大阪教育大学、兵庫教育大学、奈良教育大学、鳴門教育大学、福岡教育大学
大学院大学(4大学)	総合研究大学院大学
	北陸先端科学技術大学院大学、奈良先端科学技術大学院大学
	政策研究大学院大学

資料：国立大学法人評価委員会国立大学法人分科会業務及び財政等審議専門部会(第4回)平成17年6月22日資料3-2より作成

6. 今後の課題

基盤的資金と競争的資金の有効な組み合わせを検討するにあたっては、その背景に、基盤的公費の確保問題と競争的資金の拡充問題があることを忘れてはならない。

基盤的公費の確保問題を議論するためには、基盤公費が如何に使用されているのか、より詳細に見極める必要がある。例えば、大学のセグメント(大学・付属病院等)ごとに、運営費交付金収益が如何に補填されているかなどの分析である。例えば、付属病院においては、業務費に比べ収益が少ないところが多い。つまり赤字経営であるが、それを運営費交付金によって、どの程度補填しているかを見ていくのである。

また競争的資金の拡充問題には、人材の問題が絡んでいる。第3期科学技術基本計画の「ヒトからモノへ」の基本姿勢は、「ヒトから組織へ」とも考えられ、「ヒト」の存在がその中心と考えられる。優れた「ヒト」がいるから優れた組織なのか、あるいは優れた組織だからヒトが集まるのか。「卵が先か、鶏が先か」に似た議論だが、「ヒト」の存在があってこそその「組織」だと考えると、競争的資金は国際競争力を高めるために、トップを高め、その厚みを増すとともに、その基盤となす裾野の多様性を見極めつつ拡充することが考えられる。それによって、「ヒト」の流れは如何なる様相を呈するのか。その「ヒト」の流れに伴い、国立大学法人と私立大学の結びつき、都市と地方の結びつきはどのようになるのか。さらに競争的資金によって、雇用されるポストドクター等を始めとする若手研究者の流れはどのようになるか。競争的資金の流れによる「ヒト」のネットワーク、さらには組織のネットワークを分析することは、今後の研究システム改革の要となる観点と考えられる。

さらに、競争的資金の拡充問題においては、「科学研究費補助金の明細」だけでなく、受託研究等収益及び受託事業等収益に関してもその明細を把握するための調査が必要と考えられる。

このような分析は、国立大学法人等だけでなく、公的研究機関にも拡充し、各機関の財務に関する基礎的な情報を提示していくことは、今後大きな課題となる。

參考資料

—目次—

I. 総括	37
I-1 業務実施コストおよび機会費用	39
I-2 運営費交付金・自己収入・外部資金・科学研究費補助金等の財務構造	60
I-3 教職員および学生数	81
I-4 活動性について	90
II. 機関別	141
大規模大学	143
北海道大学	144
東北大学	146
筑波大学	148
千葉大学	150
東京大学	152
新潟大学	154
名古屋大学	156
京都大学	158
大阪大学	160
神戸大学	162
岡山大学	164
広島大学	166
九州大学	168
中規模病院有大学	171
弘前大学	172
秋田大学	174
山形大学	176
群馬大学	178
金沢大学	180
福井大学	182
山梨大学	184
信州大学	186
岐阜大学	188
三重大学	190
鳥取大学	192
島根大学	194

山口大学	196
徳島大学	198
香川大学	200
愛媛大学	202
高知大学	204
佐賀大学	206
長崎大学	208
熊本大学	210
大分大学	212
宮崎大学	214
鹿児島大学	216
琉球大学	218
医科大学	221
旭川医科大学	222
東京医科歯科大学	224
浜松医科大学	226
滋賀医科大学	228
富山医科薬科大学	230
中規模病院無大学	231
岩手大学	232
茨城大学	234
宇都宮大学	236
埼玉大学	238
お茶の水女子大学	240
横浜国立大学	242
静岡大学	244
奈良女子大学	246
和歌山大学	248
富山大学	250
理工系中心大学	251
室蘭工業大学	252
帯広畜産大学	254
北見工業大学	256
東京農工大学	258
東京工業大学	260
東京海洋大学	262
電気通信大学	264

長岡技術科学大学	266
名古屋工業大学	268
豊橋技術科学大学	270
京都工芸繊維大学	272
九州工業大学	274
鹿屋体育大学	276
文科系中心大学	279
小樽商科大学	280
福島大学	282
東京外国語大学	284
東京芸術大学	286
一橋大学	288
滋賀大学	290
大阪外国語大学	292
教育大学	295
北海道教育大学	296
宮城教育大学	298
東京学芸大学	300
上越教育大学	302
愛知教育大学	304
京都教育大学	306
大阪教育大学	308
兵庫教育大学	310
奈良教育大学	312
鳴門教育大学	314
福岡教育大学	316
大学院大学	319
北陸先端科学技術大学院大学	320
奈良先端科学技術大学院大学	322
総合研究大学院大学	324
政策研究大学院大学	326
短期大学	329
筑波技術短期大学	330
高岡短期大学	331
大学共同利用機関法人（機構）	333
人間文化研究機構	334
自然科学研究機構	336

高エネルギー加速器研究機構	338
情報・システム研究機構	340

(注 1) 科学研究費補助金等収入に関して、平成 17 事業年度は、間接経費相当額を下段に記載し、直接経費相当額については外数として上段()に記載している。

(注 2) 平成 17 事業年度の国立大学法人筑波技術大学と富山大学は、「II 機関別」には、含まれていない。

I. 総括

I-1 業務実施コスト及び機会費用

平成 16 事業年度

大学等名	業務実施コスト	うち、機会費用
大規模大学	724,026,571	43,544,237
中規模病院有大学	385,346,416	15,191,496
医科大学	47,924,352	1,497,376
中規模病院無大学	91,890,047	7,668,547
理工系中心大学	113,471,995	8,152,213
文科系中心大学	36,570,983	4,413,760
教育大学	69,422,423	6,152,012
大学院大学	20,494,854	863,244
短期大学	4,304,978	204,095
大学共同利用機関法人(機構)	122,564,431	3,611,966
合計	1,616,017,050	91,298,946

(単位:千円)

平成 17 事業年度

大学等名	業務実施コスト	うち、機会費用
大規模大学	668,321,249	59,972,785
中規模病院有大学	355,756,824	20,840,357
医科大学	41,013,784	2,128,499
中規模病院無大学	83,351,883	9,870,207
理工系中心大学	101,942,575	11,203,424
文科系中心大学	35,491,643	5,999,634
教育大学	64,623,126	8,299,571
大学院大学	19,705,856	1,080,003
短期大学	1,914,507	111,322
大学共同利用機関法人(機構)	112,778,194	5,334,639
合計	1,484,899,641	124,840,441

(単位:千円)

平成 16 事業年度

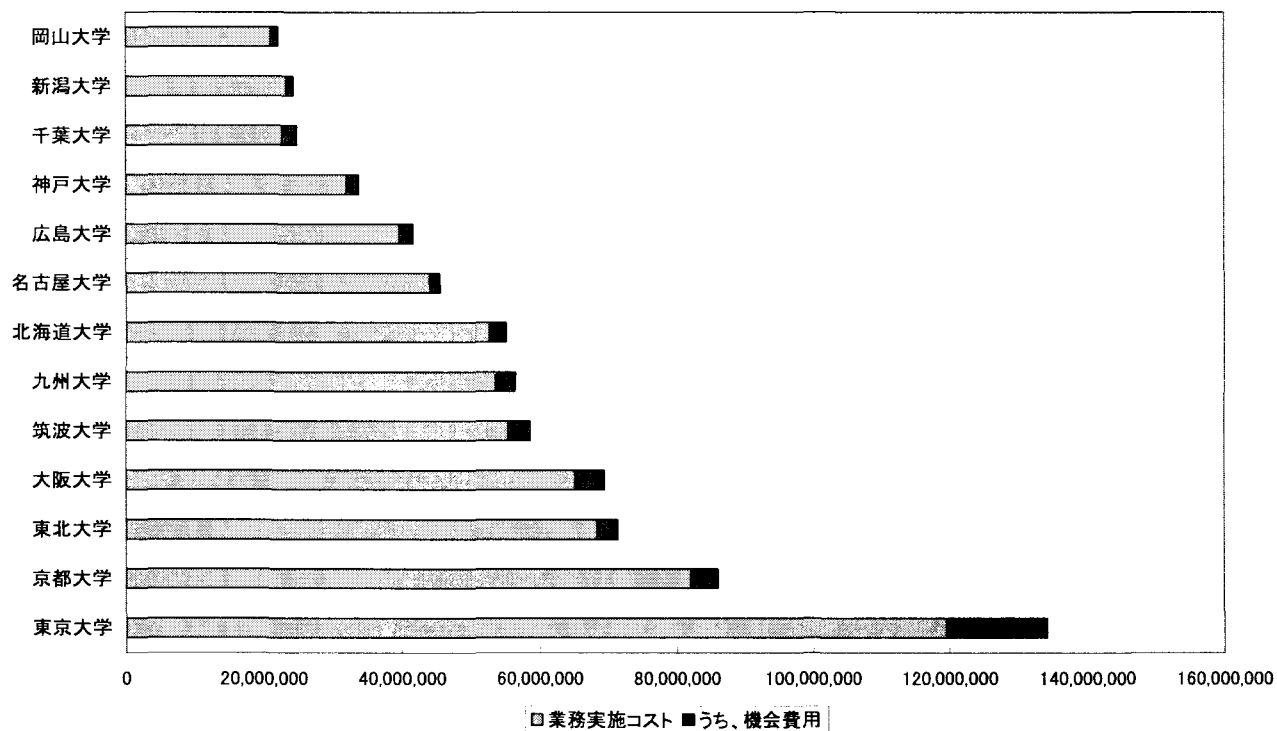
大規模大学

	大学名	業務実施コスト	うち、機会費用
1	東京大学	134,122,000	14,572,000
2	京都大学	86,016,689	3,936,367
3	東北大学	71,430,000	2,896,000
4	大阪大学	69,533,000	4,255,000
5	筑波大学	58,685,066	3,239,081
6	九州大学	56,470,152	2,812,594
7	北海道大学	55,074,000	2,375,000
8	名古屋大学	45,543,776	1,478,642
9	広島大学	41,727,092	1,948,421
10	神戸大学	33,868,668	1,805,993
11	千葉大学	24,945,735	2,185,532
12	新潟大学	24,397,211	1,004,674
13	岡山大学	22,213,182	1,034,933

(単位:千円)

大規模大学

単位:千円



平成 17 事業年度

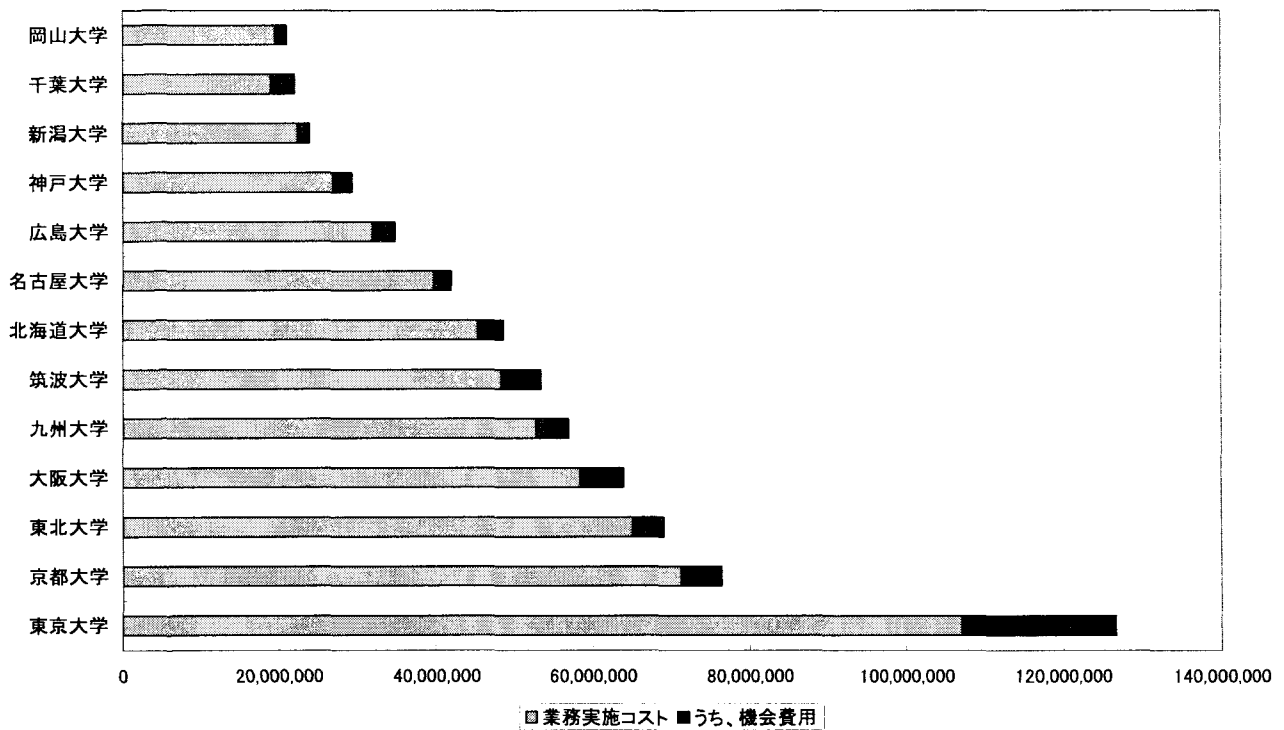
大規模大学

	大学名	業務実施コスト	うち、機会費用
1	東京大学	126,727,000	19,499,000
2	京都大学	76,418,805	5,174,714
3	東北大学	69,014,000	3,891,000
4	大阪大学	64,010,000	5,514,000
5	九州大学	56,941,312	4,176,926
6	筑波大学	53,419,202	5,088,964
7	北海道大学	48,640,000	3,295,000
8	名古屋大学	42,016,483	2,239,800
9	広島大学	34,777,048	2,818,093
10	神戸大学	29,346,825	2,420,942
11	新潟大学	23,960,155	1,474,734
12	千葉大学	22,013,013	2,939,797
13	岡山大学	21,037,406	1,439,815

(単位:千円)

大規模大学

単位:千円



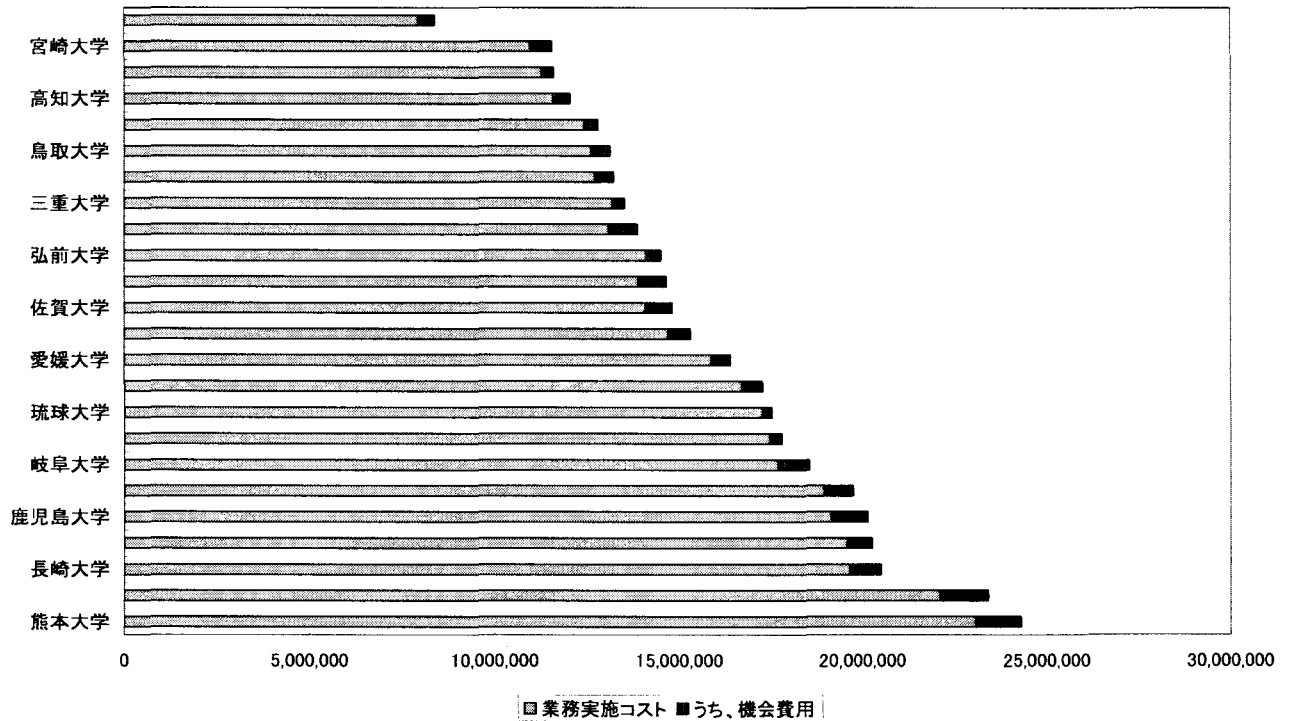
平成 16 事業年度
中規模病院有大学

	大学名	業務実施コスト	うち、機会費用
1	熊本大学	24,303,346	1,220,942
2	金沢大学	23,423,152	1,306,239
3	長崎大学	20,501,544	856,634
4	信州大学	20,255,752	688,782
5	鹿児島大学	20,135,132	987,273
6	徳島大学	19,729,128	762,031
7	岐阜大学	18,565,328	842,463
8	山口大学	17,828,112	332,963
9	琉球大学	17,552,829	280,772
10	群馬大学	17,282,783	593,602
11	愛媛大学	16,393,253	523,164
12	島根大学	15,303,114	603,260
13	佐賀大学	14,810,964	718,831
14	山形大学	14,655,347	765,579
15	弘前大学	14,499,189	386,563
16	福井大学	13,877,685	777,111
17	三重大学	13,520,650	336,187
18	山梨大学	13,220,599	498,631
19	鳥取大学	13,134,870	521,029
20	香川大学	12,791,379	377,737
21	高知大学	12,032,159	457,365
22	秋田大学	11,577,511	323,276
23	宮崎大学	11,548,371	595,071
24	大分大学	8,404,219	435,991

(単位:千円)

中規模病院有大学

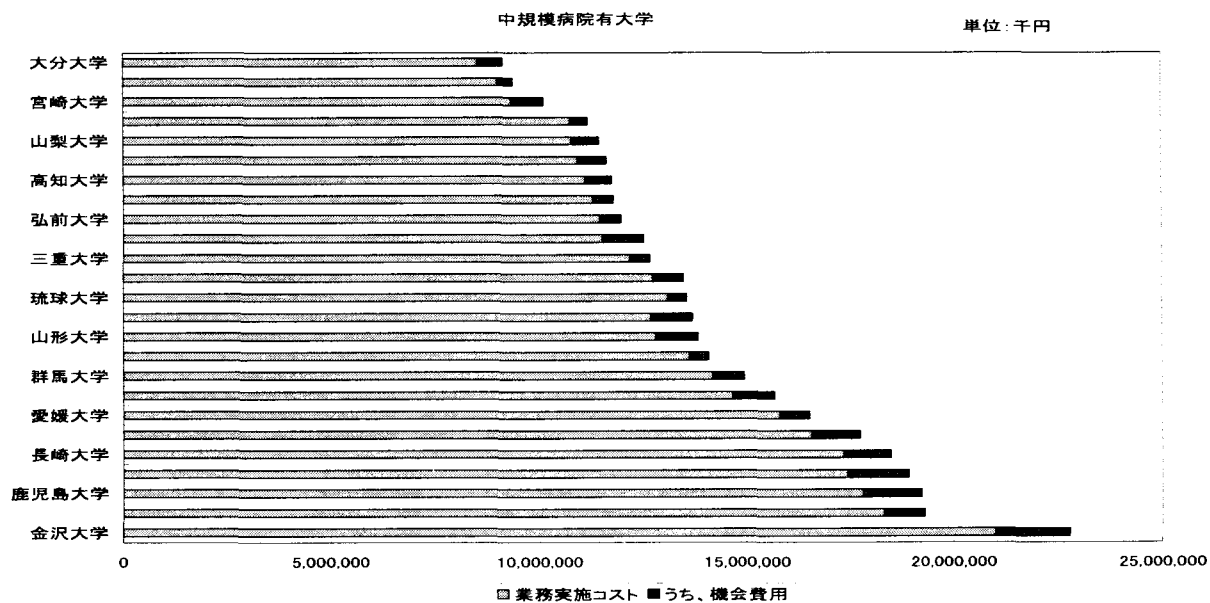
単位:千円



平成 17 事業年度
中規模病院有大学¹

	大学名	業務実施コスト	うち、機会費用
1	金沢大学	22,777,587	1,769,025
2	信州大学	19,290,455	957,108
3	鹿児島大学	19,219,199	1,405,089
4	熊本大学	18,898,944	1,464,457
5	長崎大学	18,500,083	1,145,226
6	岐阜大学	17,744,315	1,186,671
7	愛媛大学	16,500,048	715,613
8	徳島大学	15,660,143	1,014,377
9	群馬大学	14,938,115	765,640
10	山口大学	14,076,734	457,356
11	山形大学	13,834,781	1,021,758
12	佐賀大学	13,699,957	1,004,108
13	琉球大学	13,559,256	450,682
14	島根大学	13,486,849	744,283
15	三重大学	12,666,533	484,190
16	福井大学	12,527,224	995,617
17	弘前大学	11,978,880	519,244
18	香川大学	11,800,631	511,709
19	高知大学	11,766,243	649,117
20	鳥取大学	11,631,314	714,727
21	山梨大学	11,452,624	678,719
22	秋田大学	11,173,837	432,870
23	宮崎大学	10,090,237	770,342
24	富山大学(17.10～)	9,354,636	368,500
25	大分大学	9,128,199	613,929

(単位:千円)



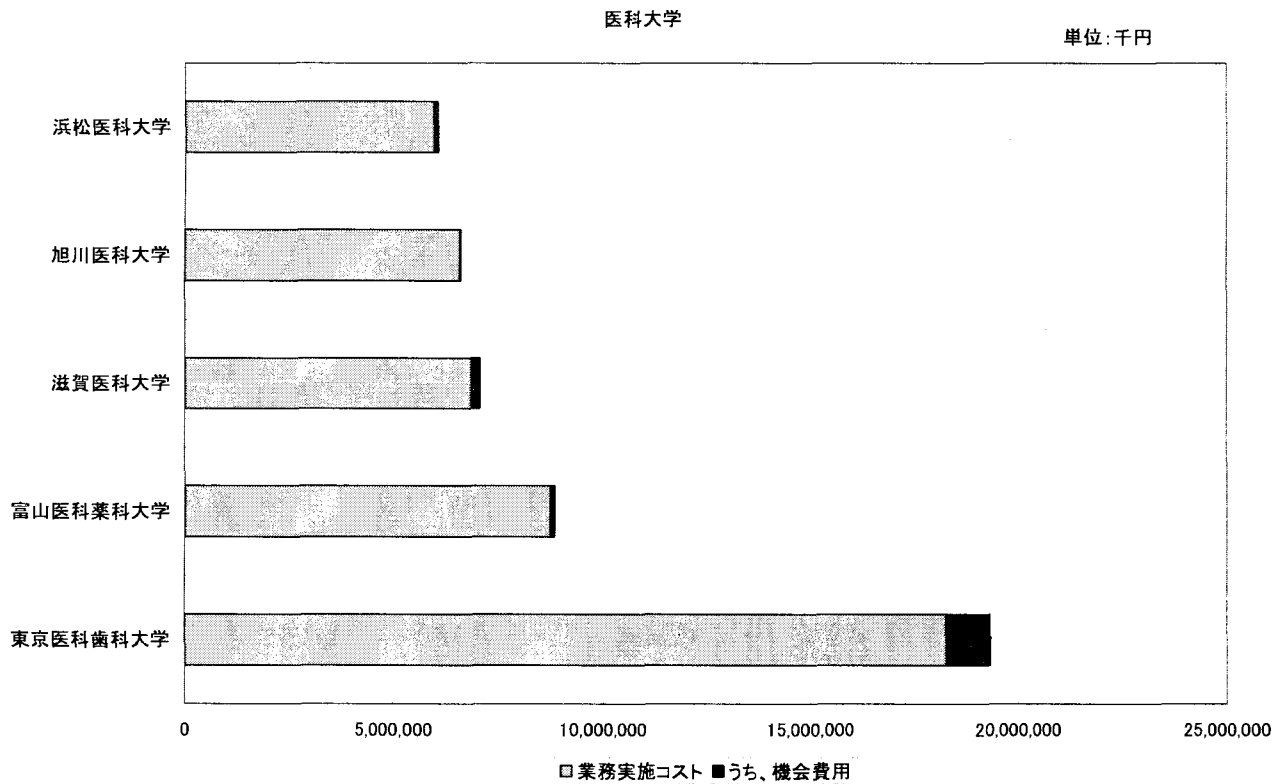
¹注) 国立大学法人富山大学は平成 17 年 10 月から、富山医科薬科大学・高岡短期大学と統合し、国立大学法人富山大学になった。平成 17 年 10 月からは、中規模病院有大学に類型化される。

平成 16 事業年度

医科大学

	大学名	業務実施コスト	うち、機会費用
1	東京医科歯科大学	19,312,611	1,061,815
2	富山医科薬科大学	8,846,198	96,910
3	滋賀医科大学	7,084,682	213,445
4	旭川医科大学	6,612,145	29,824
5	浜松医科大学	6,068,716	95,382

(単位:千円)

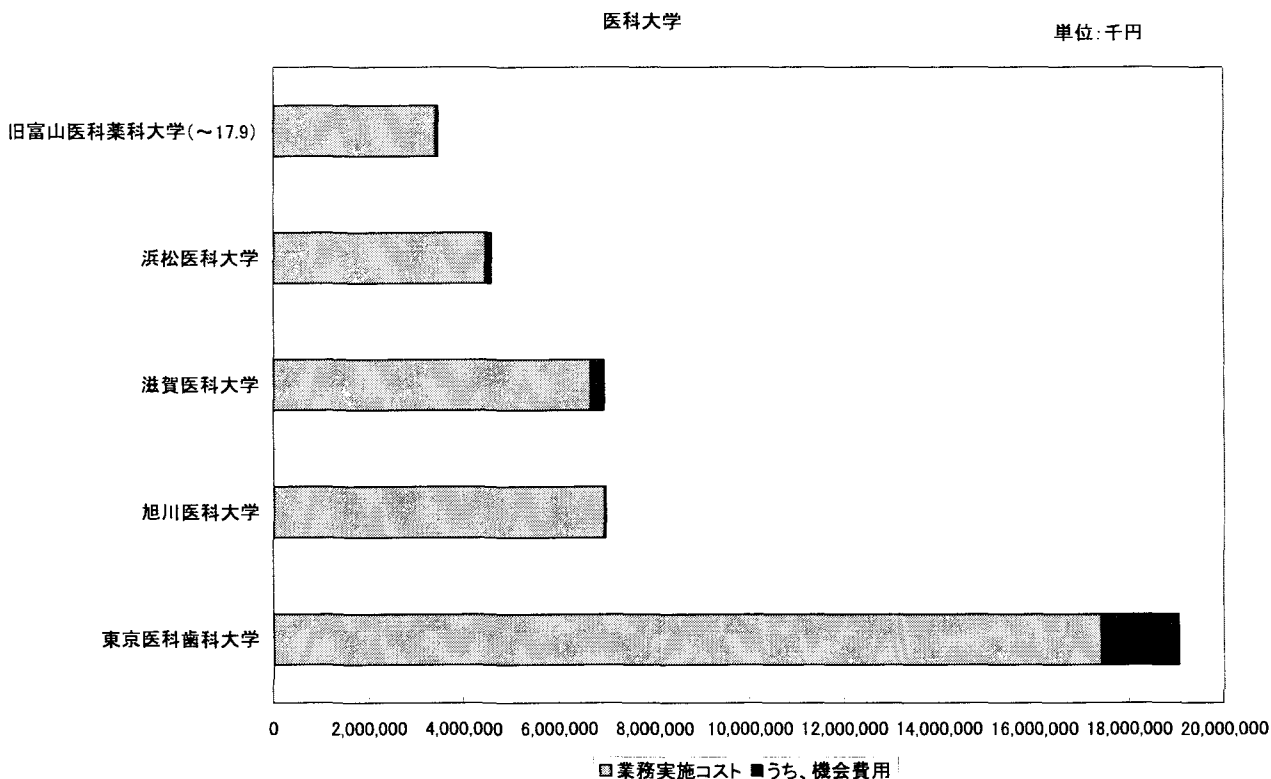


平成 17 事業年度

医科大学²

	大学名	業務実施コスト	うち、機会費用
1	東京医科歯科大学	19,045,658	1,640,336
2	旭川医科大学	6,976,556	29,106
3	滋賀医科大学	6,950,037	287,080
4	浜松医科大学	4,585,441	125,995
5	旧富山医科薬科大学(～17.9)	3,456,092	45,982

(単位:千円)




²注) 国立大学法人富山医科薬科大学は平成 17 年 10 月から、富山大学・高岡短期大学と統合し、国立大学法人富山大学となった。

平成 16 事業年度

中規模病院無大学

	大学名	業務実施コスト	うち、機会費用
1	横浜国立大学	12,953,465	1,272,798
2	静岡大学	12,377,524	742,222
3	茨城大学	10,316,618	557,902
4	岩手大学	10,295,465	718,981
5	宇都宮大学	9,597,482	978,666
6	埼玉大学	9,526,284	1,034,644
7	富山大学	9,448,931	494,824
8	お茶の水女子大学	6,299,583	1,069,938
9	和歌山大学	6,178,084	389,139
10	奈良女子大学	4,896,611	409,433

(単位:千円)

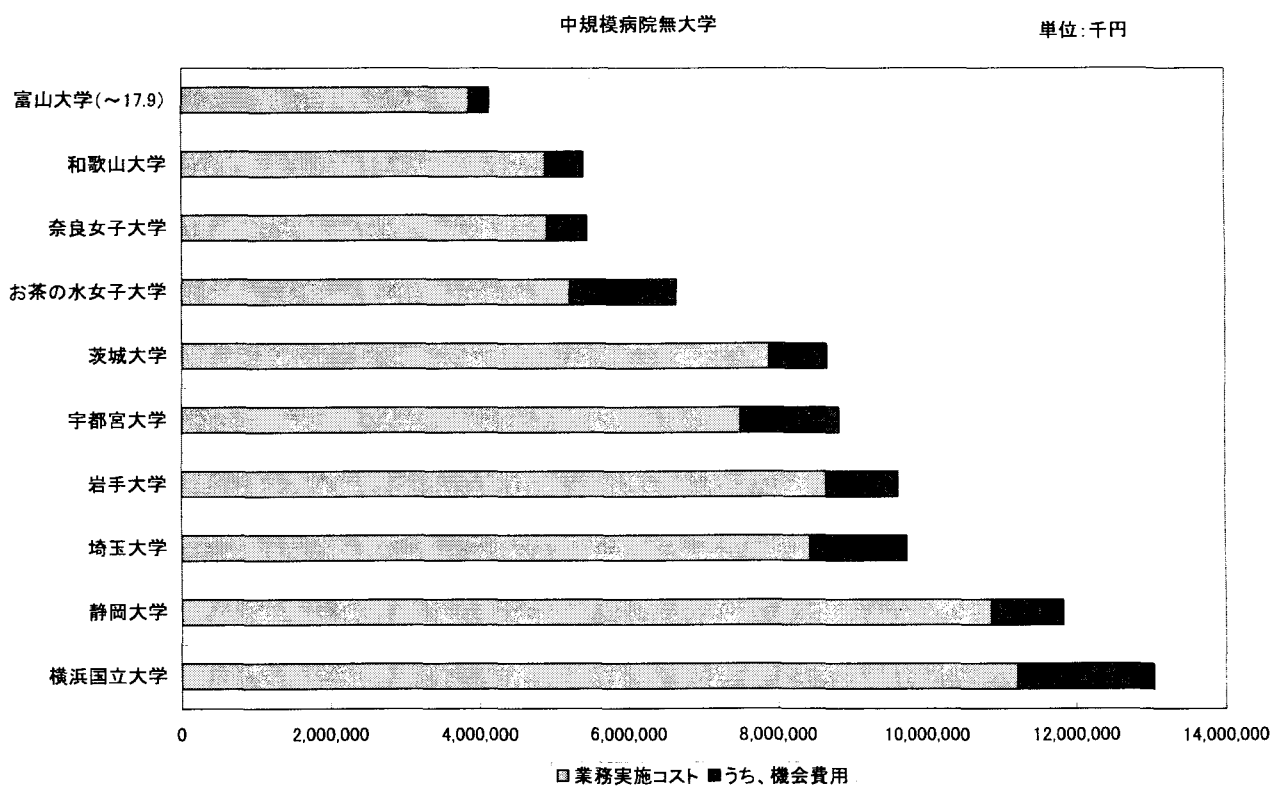


平成 17 事業年度

中規模病院無大学³

	大学名	業務実施コスト	うち、機会費用
1	横浜国立大学	13,039,774	1,817,685
2	静岡大学	11,834,843	965,605
3	埼玉大学	9,736,328	1,306,402
4	岩手大学	9,624,578	964,520
5	宇都宮大学	8,826,799	1,308,105
6	茨城大学	8,659,603	772,621
7	お茶の水女子大学	6,650,969	1,426,894
8	奈良女子大学	5,443,823	535,476
9	和歌山大学	5,403,531	507,392
10	富山大学(～17.9)	4,131,635	265,507

(単位:千円)



³注) 国立大学法人富山大学は平成 17 年 10 月から、富山医科薬科大学・高岡短期大学と統合し、国立大学法人富山大学になった。平成 17 年 10 月からは、中規模病院有大学に類型化される。

平成 16 事業年度

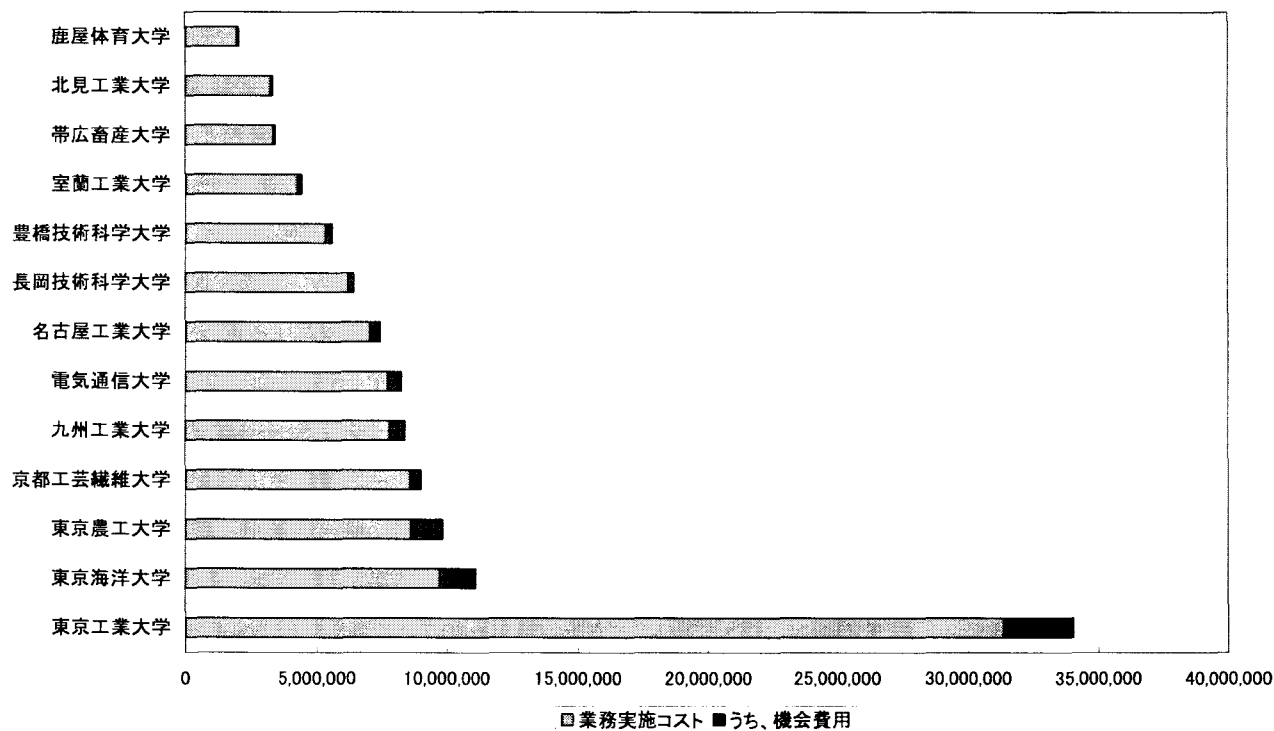
理工系中心大学

	大学名	業務実施コスト	うち、機会費用
1	東京工業大学	34,036,163	2,673,437
2	東京海洋大学	11,138,250	1,396,922
3	東京農工大学	9,855,619	1,238,791
4	京都工芸繊維大学	9,017,259	424,708
5	九州工業大学	8,409,685	586,485
6	電気通信大学	8,269,061	528,283
7	名古屋工業大学	7,451,007	422,354
8	長岡技術科学大学	6,421,238	211,875
9	豊橋技術科学大学	5,619,472	259,145
10	室蘭工業大学	4,453,762	176,924
11	帯広畜産大学	3,428,868	68,849
12	北見工業大学	3,324,828	81,387
13	鹿屋体育大学	2,046,783	83,053

(単位:千円)

理工系中心大学

単位:千円



平成 17 事業年度

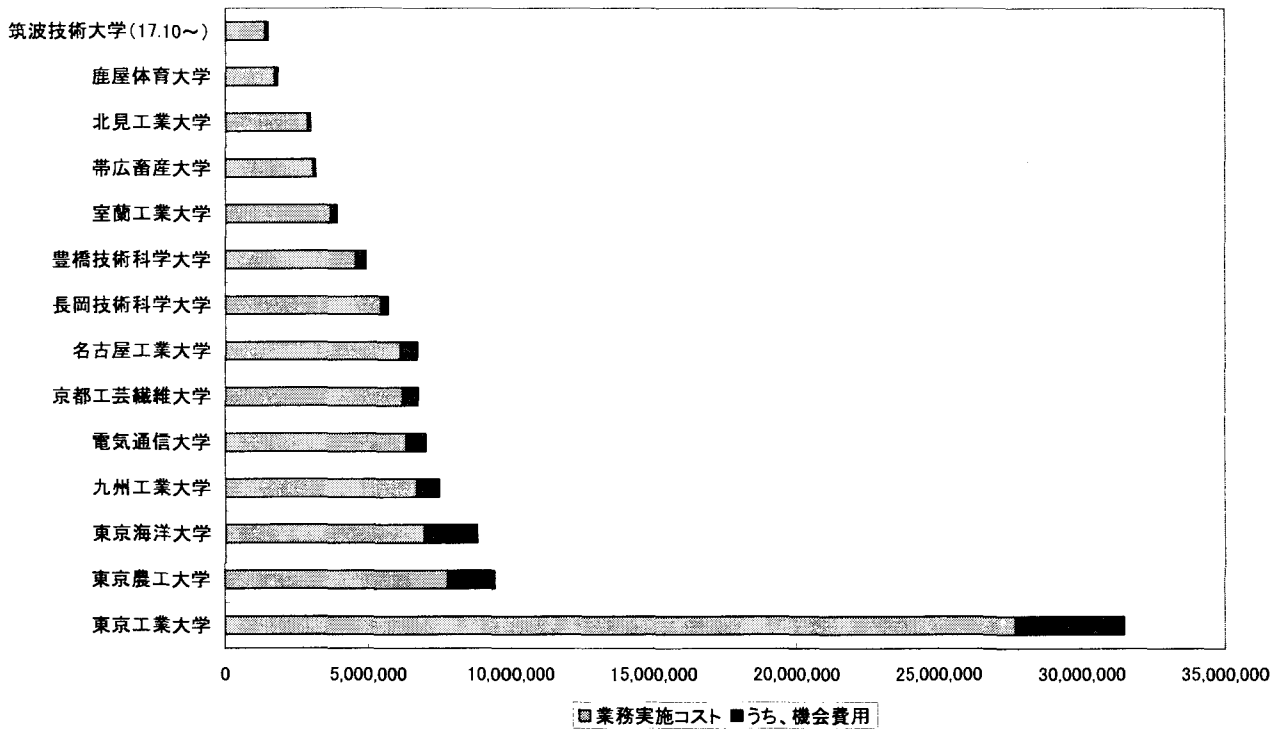
理工系中心大学⁴

	大学名	業務実施コスト	うち、機会費用
1	東京工業大学	31,488,481	3,784,978
2	東京農工大学	9,474,825	1,656,765
3	東京海洋大学	8,824,119	1,841,049
4	九州工業大学	7,511,110	796,993
5	電気通信大学	7,039,332	686,894
6	京都工芸繊維大学	6,773,718	553,960
7	名古屋工業大学	6,743,371	604,257
8	長岡技術科学大学	5,715,055	257,047
9	豊橋技術科学大学	4,935,580	359,618
10	室蘭工業大学	3,906,222	230,084
11	帯広畜産大学	3,182,264	97,110
12	北見工業大学	2,989,874	106,937
13	鹿屋体育大学	1,843,766	108,607
14	筑波技術大学(17.10～)	1,514,858	119,125

(単位:千円)

理工系中心大学

単位:千円



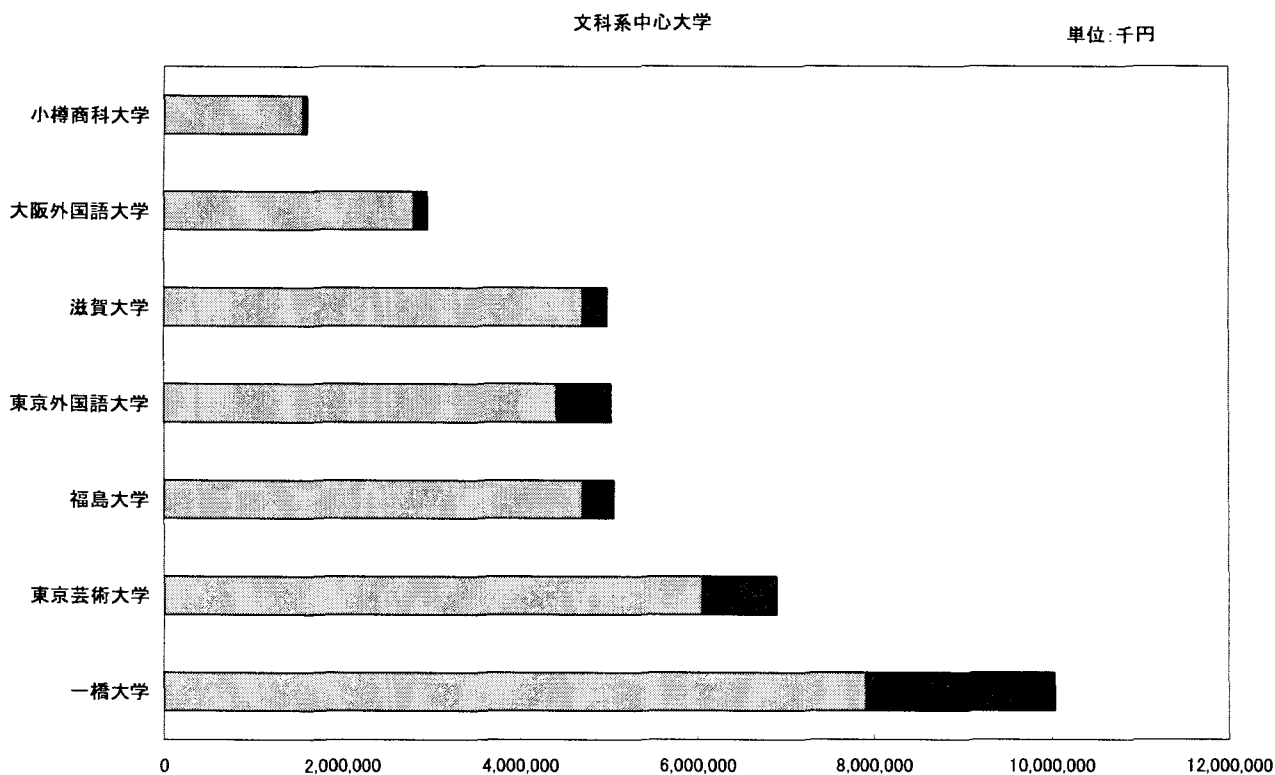
⁴注)短期大学の筑波技術大学は、平成 17 年 10 月から、国立大学法人筑波技術大学になった。平成 17 年 10 月からは、理工系中心大学に類型化される。

平成 16 事業年度

文科系中心大学

	大学名	業務実施コスト	うち、機会費用
1	一橋大学	10,037,199	2,123,120
2	東京芸術大学	6,902,391	851,413
3	福島大学	5,060,827	353,920
4	東京外国語大学	5,028,188	609,848
5	滋賀大学	4,984,590	274,756
6	大阪外国語大学	2,957,697	152,669
7	小樽商科大学	1,600,091	48,034

(単位:千円)

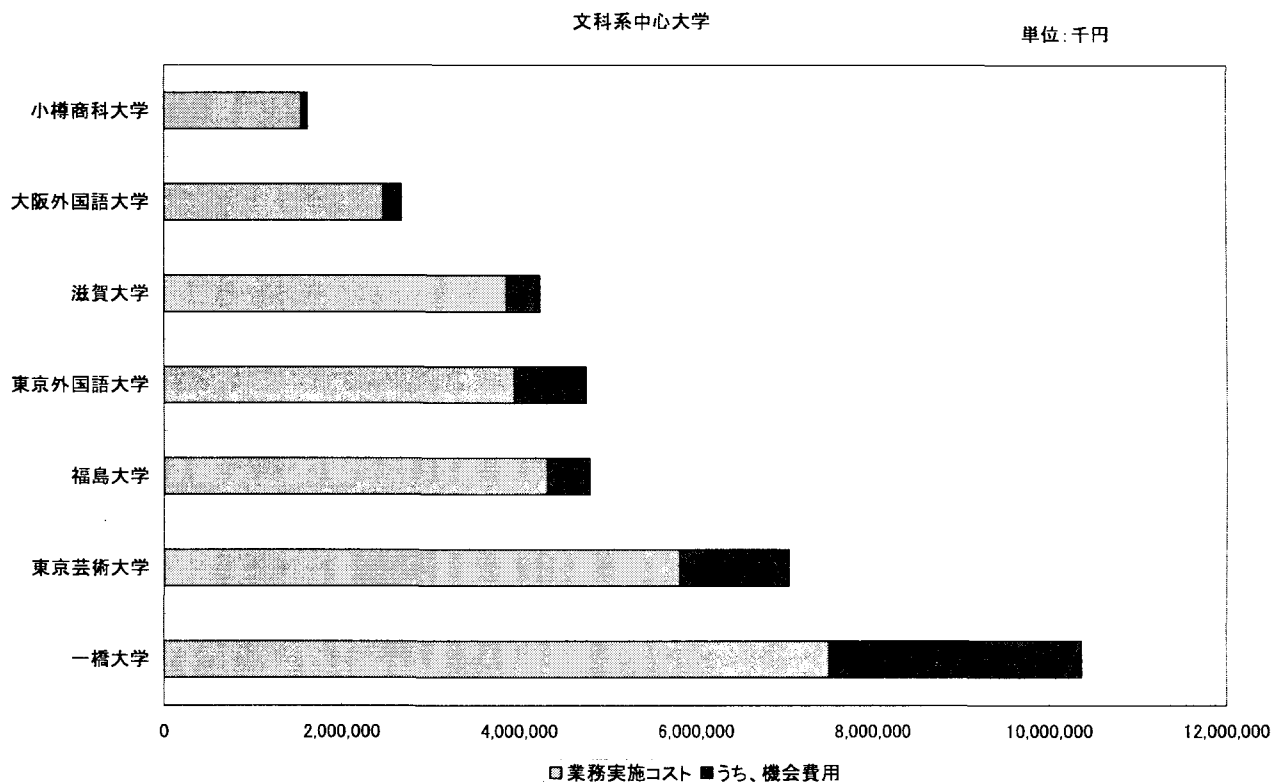


平成 17 事業年度

文系中心大学

	大学名	業務実施コスト	うち、機会費用
1	一橋大学	10,364,956	2,853,172
2	東京芸術大学	7,053,044	1,240,299
3	福島大学	4,787,717	467,833
4	東京外国語大学	4,754,217	800,859
5	滋賀大学	4,234,269	367,751
6	大阪外国語大学	2,683,644	203,634
7	小樽商科大学	1,613,796	66,086

(単位:千円)

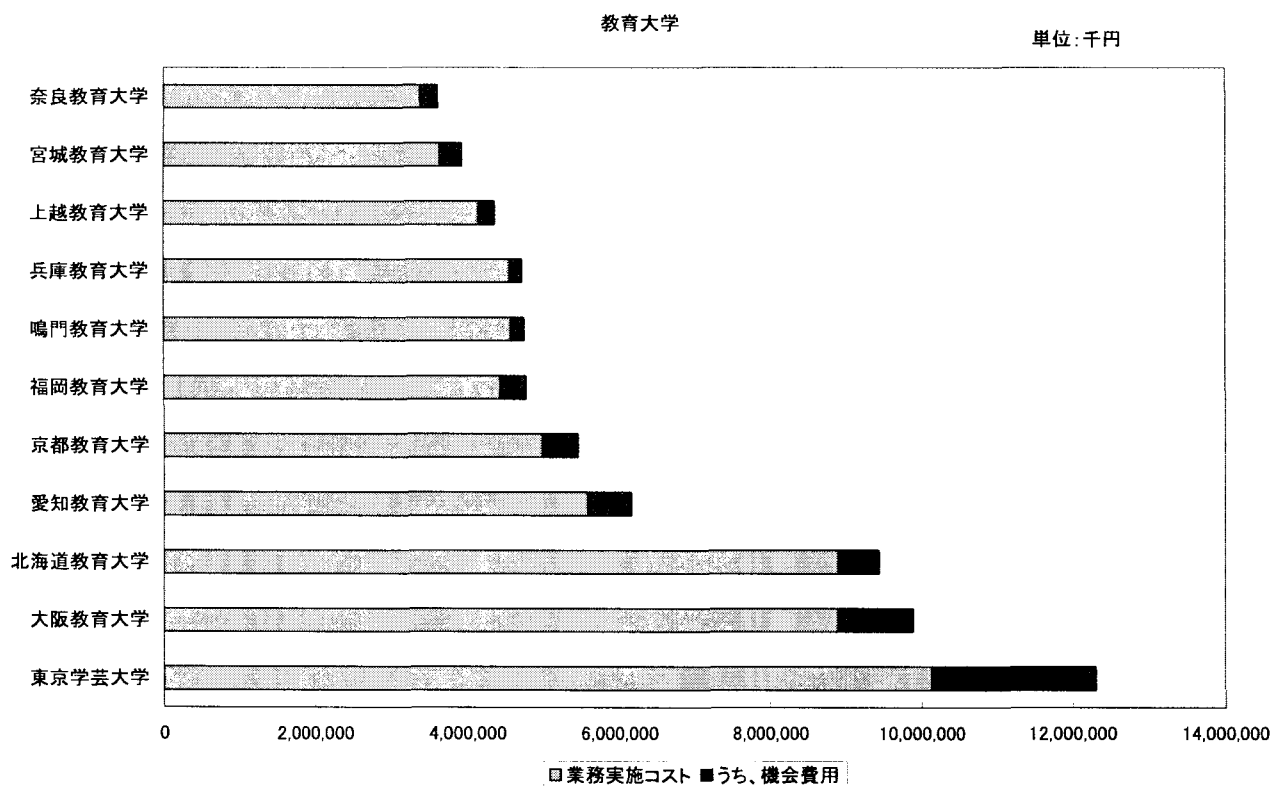


平成 16 事業年度

教育大学

	大学名	業務実施コスト	うち、機会費用
1	東京学芸大学	12,309,644	2,174,429
2	大阪教育大学	9,887,186	989,965
3	北海道教育大学	9,438,892	540,103
4	愛知教育大学	6,162,992	575,657
5	京都教育大学	5,455,827	471,244
6	福岡教育大学	4,776,569	339,905
7	鳴門教育大学	4,750,916	173,017
8	兵庫教育大学	4,723,015	158,330
9	上越教育大学	4,363,569	210,499
10	宮城教育大学	3,935,132	290,818
11	奈良教育大学	3,618,681	228,045

(単位:千円)

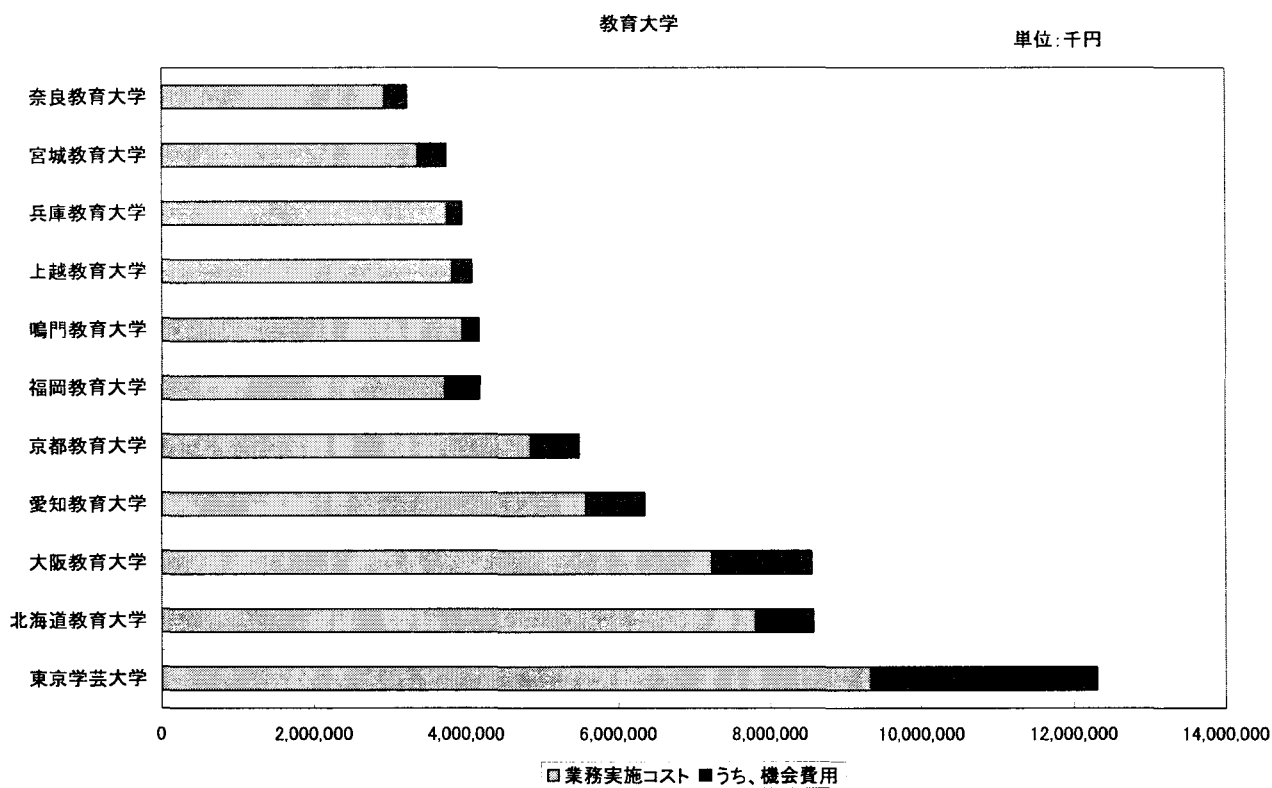


平成 17 事業年度

教育大学

	大学名	業務実施コスト	うち、機会費用
1	東京学芸大学	12,305,143	2,970,194
2	北海道教育大学	8,576,681	772,447
3	大阪教育大学	8,555,583	1,326,817
4	愛知教育大学	6,350,333	768,384
5	京都教育大学	5,492,383	635,509
6	福岡教育大学	4,184,530	459,500
7	鳴門教育大学	4,170,136	222,895
8	上越教育大学	4,081,257	262,711
9	兵庫教育大学	3,949,512	202,342
10	宮城教育大学	3,740,542	385,931
11	奈良教育大学	3,217,026	292,841

(単位:千円)

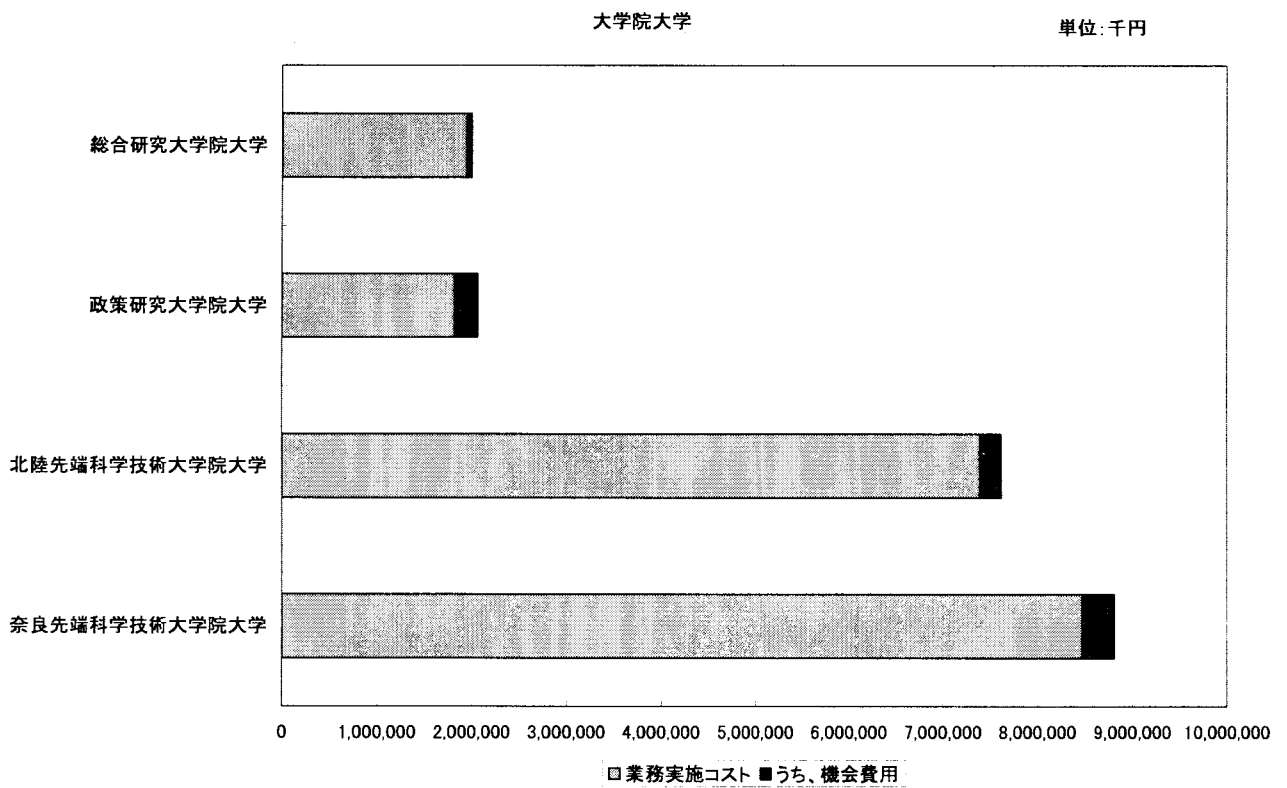


平成 16 事業年度

大学院大学

	大学名	業務実施コスト	うち、機会費用
1	奈良先端科学技術大学院大学	8,814,429	338,530
2	北陸先端科学技術大学院大学	7,620,575	227,306
3	政策研究大学院大学	2,061,843	241,900
4	総合研究大学院大学	1,998,007	55,508

(単位:千円)

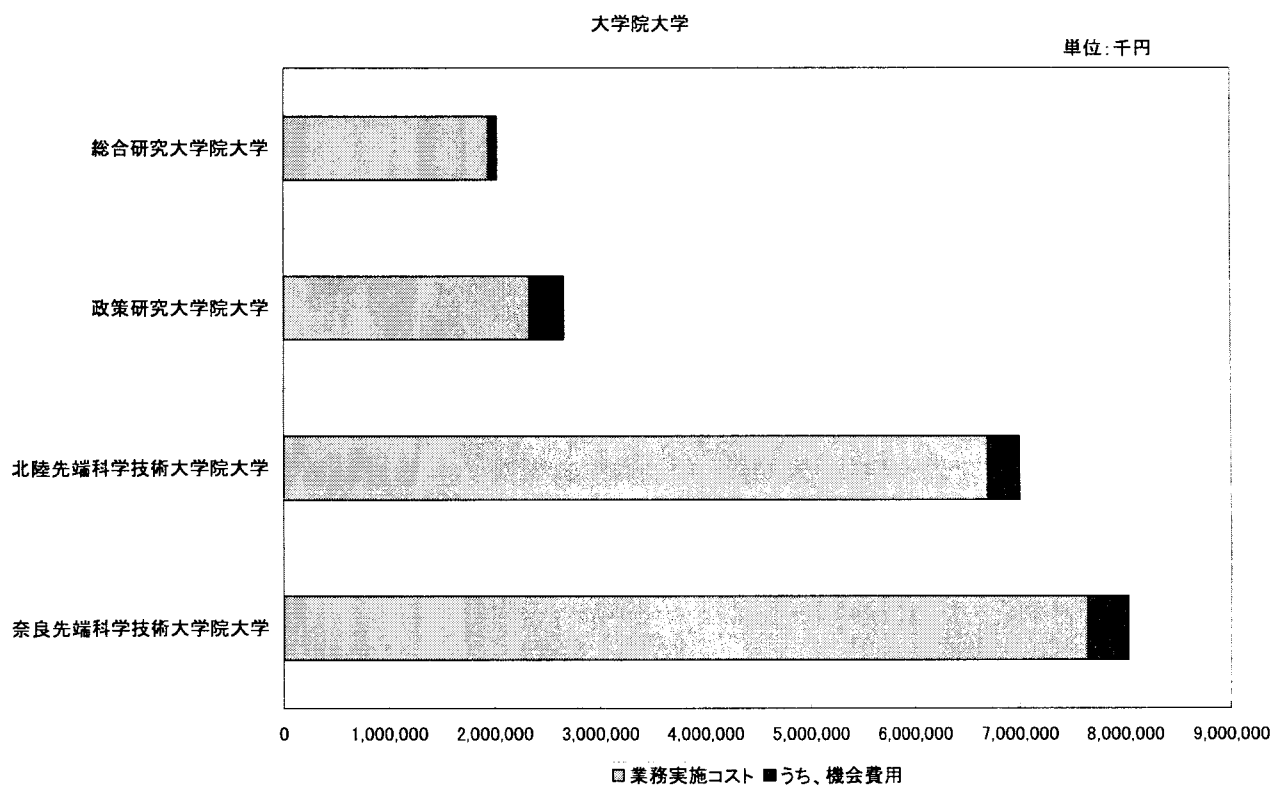


平成 17 事業年度

大学院大学

	大学名	業務実施コスト	うち、機会費用
1	奈良先端科学技術大学院大学	8,024,105	380,814
2	北陸先端科学技術大学院大学	6,996,599	293,773
3	政策研究大学院大学	2,660,223	325,672
4	総合研究大学院大学	2024929	79744

(単位:千円)

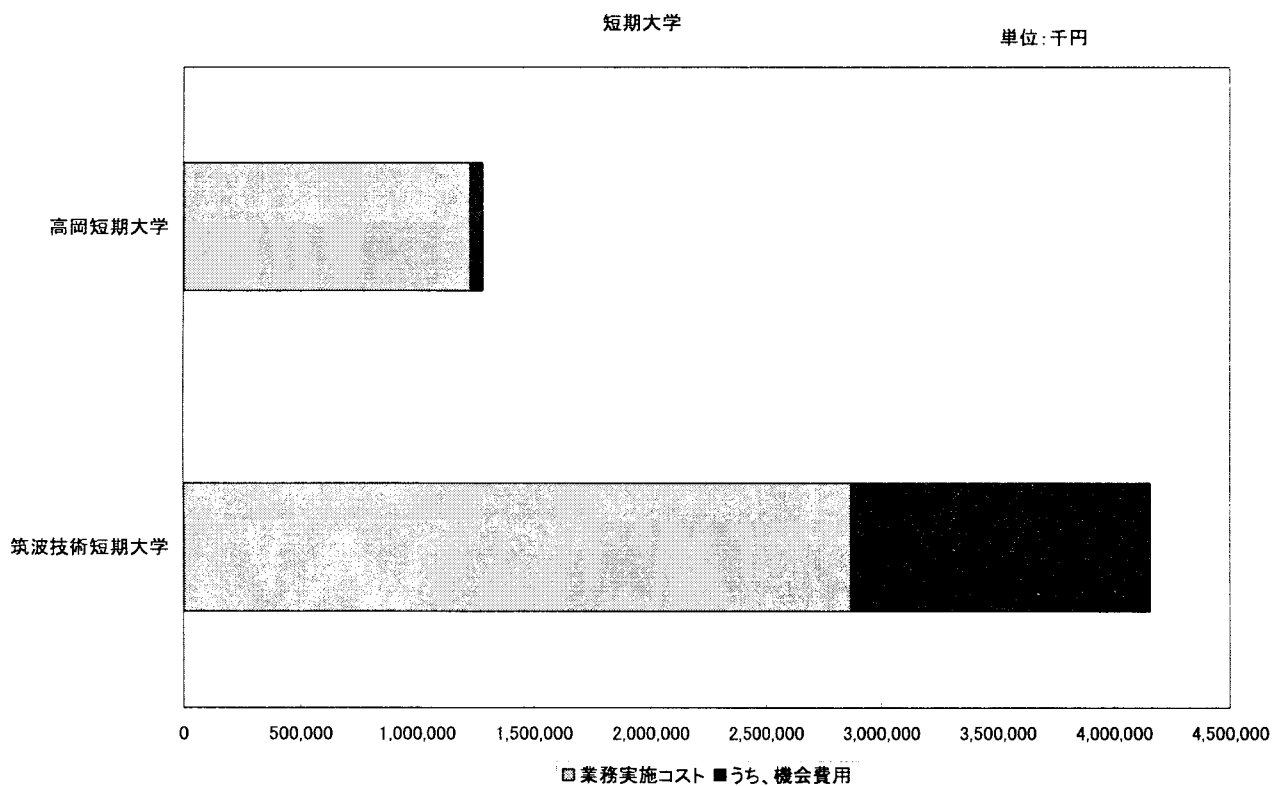


平成 16 事業年度

短期大学

	大学名	業務実施コスト	うち、機会費用
1	筑波技術短期大学	3,022,818	150,746
2	高岡短期大学	1,282,160	53,349

(単位:千円)

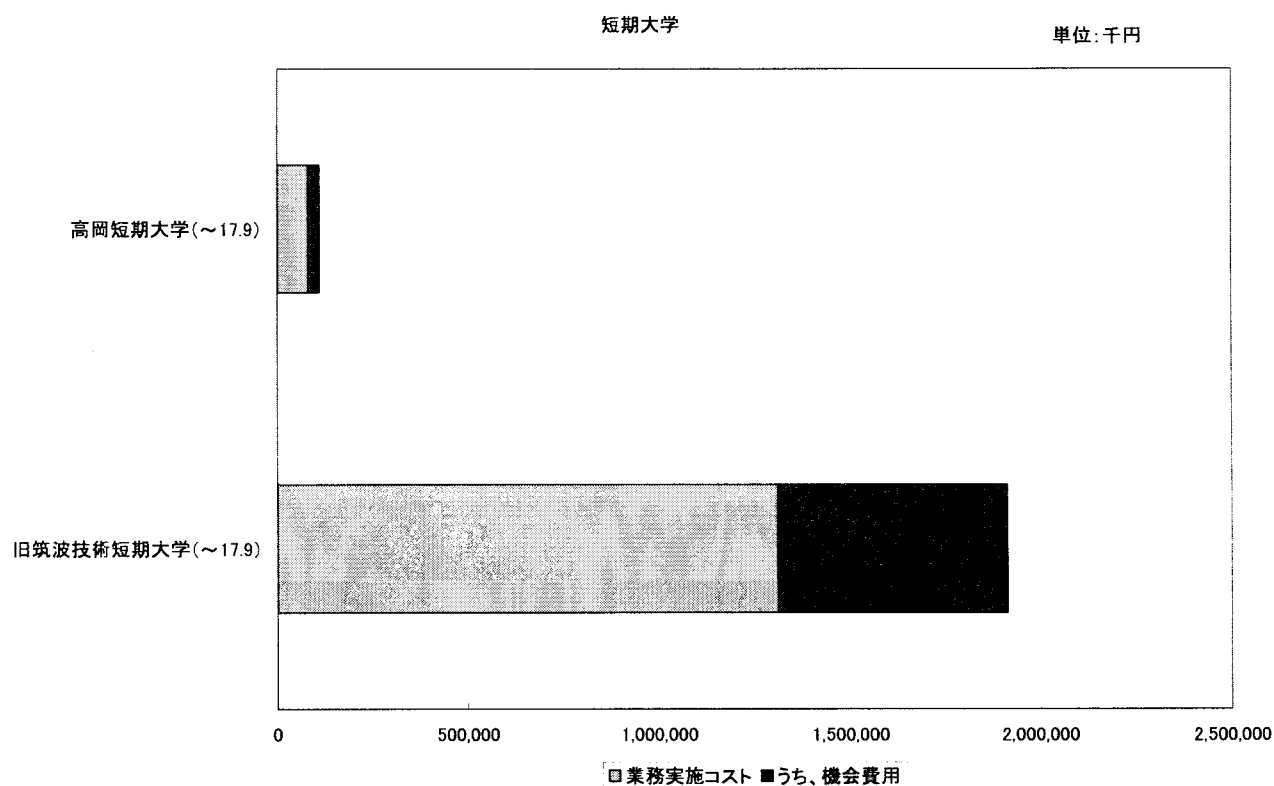


平成 17 事業年度

短期大学⁵

	大学名	業務実施コスト	うち、機会費用
1	旧筑波技術短期大学(～17.9)	1,310,316	82,392
2	高岡短期大学(～17.9)	604,191	28,930

(単位:千円)



⁵注)短期大学の筑波技術短期大学は、平成 17 年 10 月から、国立大学法人筑波技術大学になり、高岡短期大学は、平成 17 年 10 月から、富山大学・富山医科薬科大学と統合し、国立大学法人富山大学になった。

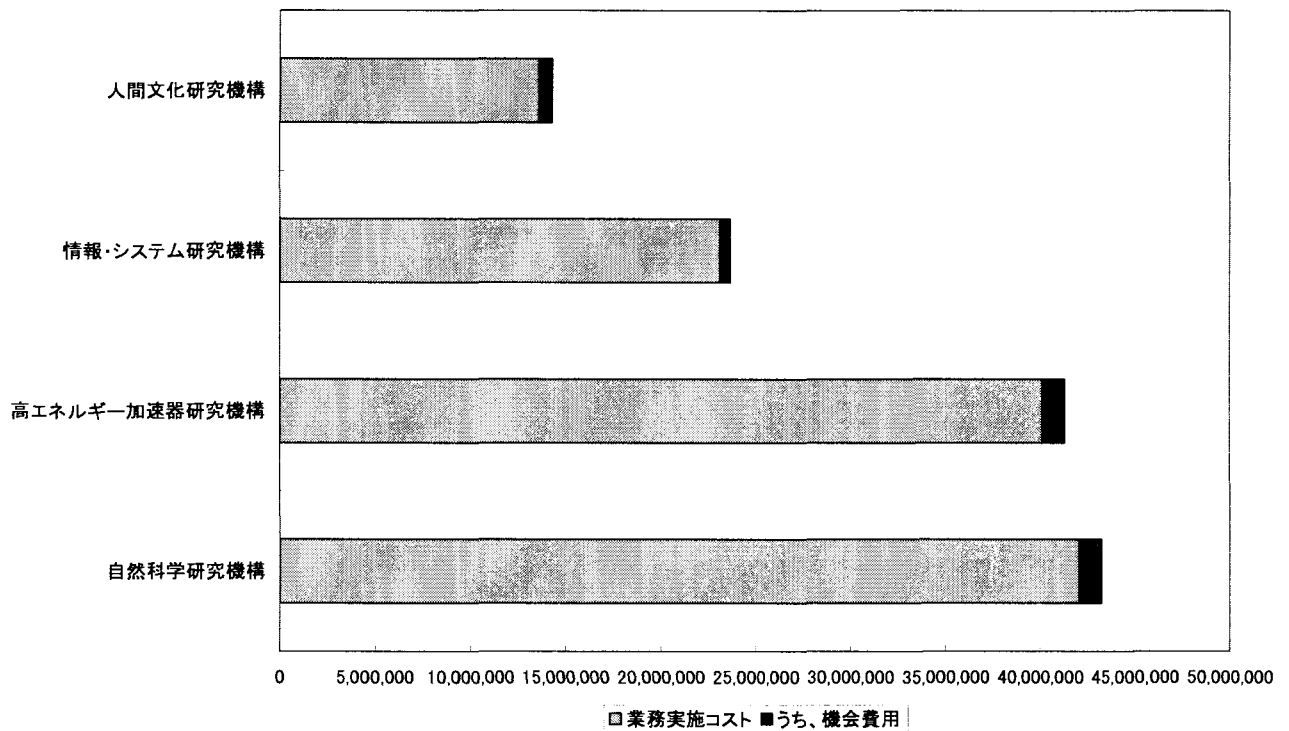
平成 16 事業年度

大学共同利用機関法人(機構)

	大学名	業務実施コスト	うち、機会費用
1	自然科学研究機構	43,288,406	1,218,172
2	高エネルギー加速器研究機構	41,323,449	1,191,109
3	情報・システム研究機構	23,654,957	535,725
4	人間文化研究機構	14,297,619	666,960

(単位:千円)

大学利用機関法人(機構)

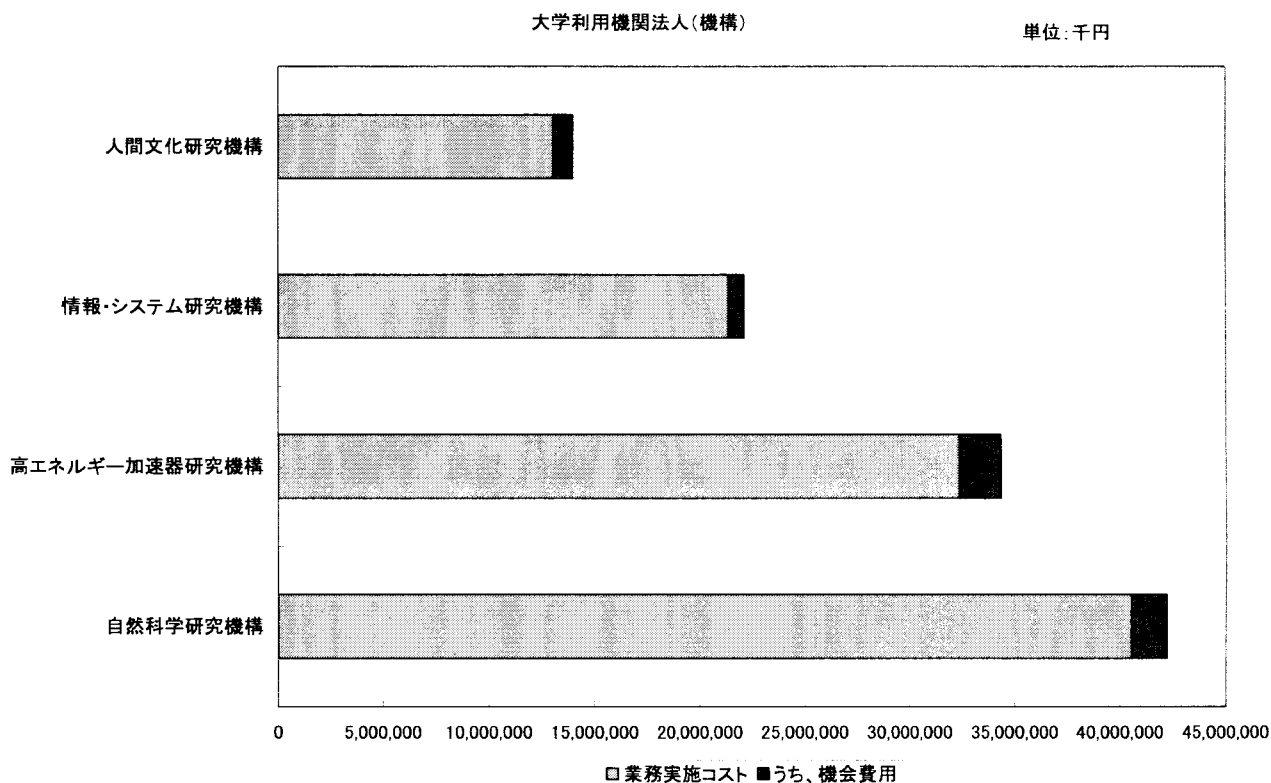


平成 17 事業年度

大学共同利用機関法人(機構)

	大学名	業務実施コスト	うち、機会費用
1	自然科学研究機構	42,232,920	1,684,438
2	高エネルギー加速器研究機構	34,384,658	1,984,632
3	情報・システム研究機構	22,148,473	740,203
4	人間文化研究機構	14,012,143	925,366

(単位:千円)



I-2 運営費交付金・自己収入・外部資金・科学研究費補助金等の財務構造

平成 16 事業年度

大学名	運営費交付金	自己収入	外部資金	科学研究費補助金等収入	運営費交付金に対する外部資金の割合
大規模大学	515,364,326	413,528,424	96,815,345	117,909,542	0.42
中規模病院有大学	300,206,317	409,780,837	30,277,214	19,691,260	0.17
医科大学	41,466,224	74,552,651	4,192,849	3,396,229	0.18
中規模病院無大学	63,816,161	41,027,667	5,082,473	4,424,013	0.15
理工系中心大学	72,525,818	32,690,477	12,039,798	9,252,274	0.29
文科系中心大学	24,442,066	17,195,919	992,431	264,805	0.05
教育大学	51,235,509	20,676,369	930,292	700,530	0.03
大学院大学	14,891,524	2,028,945	3,503,104	2,399,405	0.40
短期大学	3,157,934	488,692	1,268,742	107,327	0.44
大学共同利用機関法人(機構)	78,406,116	1,062,963	2,832,547	4,182,826	0.09
合計	1,165,511,995	1,013,032,944	157,934,795	162,328,211	0.27

(単位:千円)

平成 17 事業年度

大学等名	運営費交付金	自己収入	外部資金	科学研究費補助金等	科学研究費補助金等(間接経費)	運営費交付金に対する外部資金の割合
大規模大学	510,301,153	428,227,766	114,786,919	100,375,979	9,623,411	0.42
中規模病院有大学	293,958,837	422,786,185	33,085,624	19,543,798	873,558	0.18
医科大学	32,803,977	62,224,669	4,250,553	3,789,173	258,066	0.25
中規模病院無大学	17,454,115	11,074,206	1,920,552	1,196,095	73,804	0.18
理工系中心大学	69,704,511	33,530,680	15,105,194	11,458,700	1,017,647	0.38
文科系中心大学	23,754,006	17,582,245	1,170,677	1,631,887	130,121	0.12
教育大学	49,730,332	21,193,706	1,211,226	662,564	12,126	0.04
大学院大学	14,916,704	2,126,612	3,043,165	2,026,040	163,141	0.34
短期大学	2,020,749	228,403	43,170	0	0	0.02
大学共同利用機関法人(機構)	79,669,117	1,048,101	6,452,356	5,540,437	591,135	0.15
合計	1,094,313,501	1,000,022,573	181,069,436	146,224,673	12,743,009	0.30

(単位:千円)

平成 16 事業年度

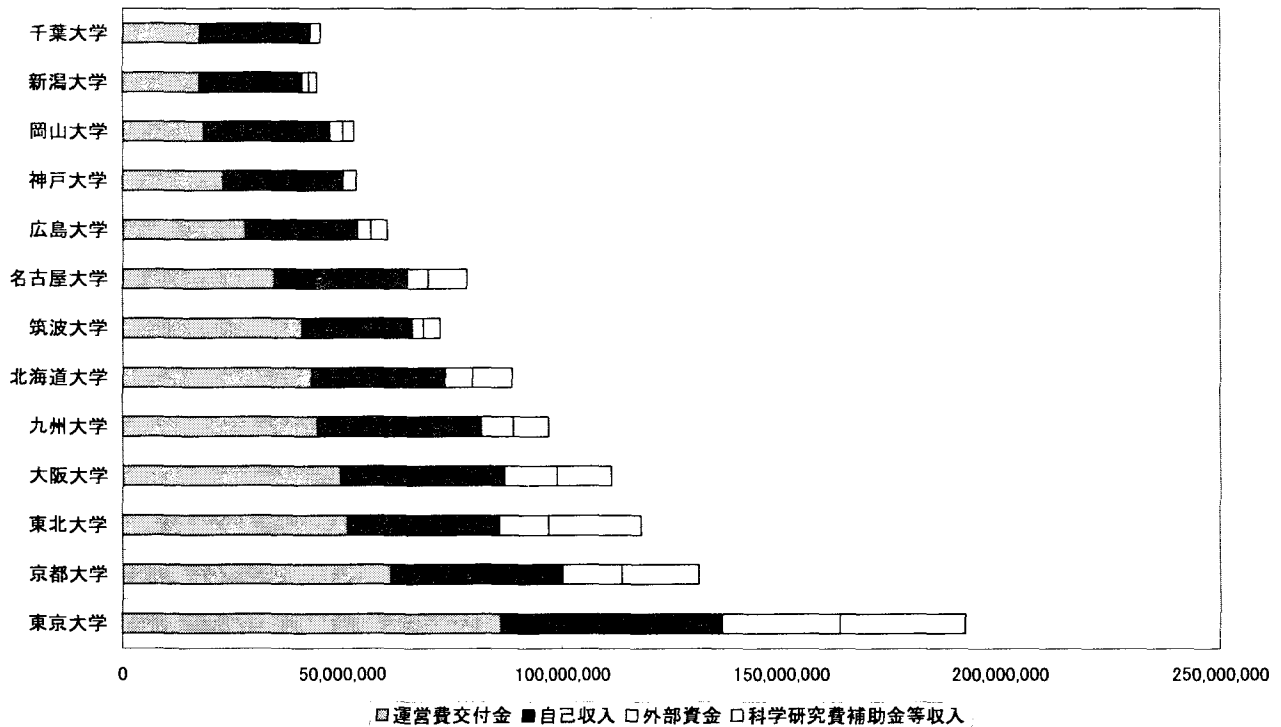
大規模大学

大学名	運営費交付金	自己収入	外部資金	科学研究費補助金等収入	運営費交付金に対する外部資金の割合
東京大学	86,180,000	50,425,000	26,915,000	28,657,000	0.64
京都大学	61,062,675	38,932,241	13,594,850	17,616,266	0.51
東北大学	51,205,000	34,548,000	10,999,000	21,435,000	0.63
大阪大学	49,504,000	37,192,000	11,884,000	12,607,000	0.49
九州大学	44,486,058	37,127,814	7,144,705	7,937,741	0.34
北海道大学	43,093,000	30,202,000	6,237,000	8,951,000	0.35
筑波大学	40,930,052	24,967,547	2,487,426	3,811,063	0.15
名古屋大学	34,597,696	30,181,566	4,762,777	8,788,854	0.39
広島大学	27,922,914	25,382,141	3,075,268	3,778,687	0.25
神戸大学	22,975,805	27,213,536	2,927,232		0.13
岡山大学	18,366,912	28,786,037	2,869,308	2,488,235	0.29
新潟大学	17,550,629	23,418,437	1,539,820	1,838,696	0.19
千葉大学	17,489,585	25,152,105	2,378,959		0.14

(単位: 千円)

大規模大学

単位(千円)



平成 17 事業年度

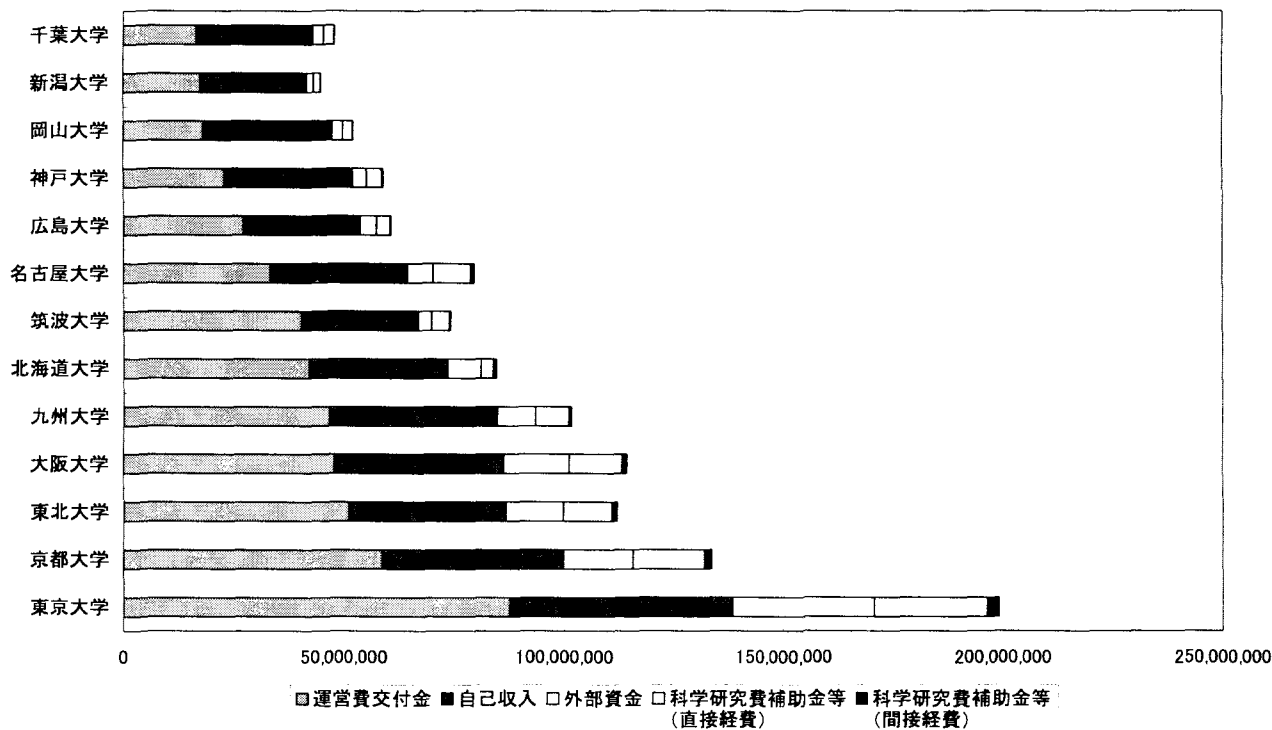
大規模大学

大学名	運営費交付金	自己収入	外部資金	科学研究費補助金等 (直接経費)	科学研究費補助金等 (間接経費)	運営費交付金に対する外部資金の割合
東京大学	87,740,000	50,404,607	32,567,000	25,673,502	2,598,280	0.66
京都大学	58,836,030	40,927,280	15,806,814	16,221,959	1,609,993	0.54
東北大学	51,103,000	35,588,000	13,027,000	10,988,179	1,177,488	0.47
大阪大学	47,882,000	38,437,000	14,841,000	11,995,295	1,129,630	0.56
九州大学	46,661,529	38,141,996	8,723,903	7,457,449	627,969	0.35
北海道大学	42,094,000	31,457,000	7,623,000	2,762,600	696,733	0.25
筑波大学	40,388,067	26,516,902	3,006,104	4,105,705	307,945	0.18
名古屋大学	33,330,557	31,215,681	5,757,719	8,565,916	795,206	0.43
広島大学	27,140,879	26,693,642	3,616,260	3,018,621	192,037	0.24
神戸大学	22,899,906	29,246,531	3,215,137	3,357,612	205,389	0.29
岡山大学	18,146,202	29,230,018	2,431,404	2,320,587	125,544	0.26
新潟大学	17,525,158	24,050,639	1,634,240	1,522,220	74,132	0.18
千葉大学	16,553,825	26,318,470	2,537,338	2,386,334	83,065	0.30

(単位: 千円)

大規模大学

単位: 千円




平成 16 事業年度
中規模病院有大学

大学名	運営費交付金	自己収入	外部資金	科学研究費補助金 等収入	運営費交付金に対 する外部資金の割 合
長崎大学	17,039,288	20,121,435	1,554,988	1,611,662	0.19
信州大学	16,358,554	20,931,184	1,431,615	1,127,397	0.16
金沢大学	16,352,304	22,886,714	1,658,868	1,760,350	0.21
鹿児島大学	15,519,400	20,409,980	1,482,879		0.10
熊本大学	15,002,311	21,070,358	2,095,671	2,088,296	0.28
徳島大学	14,249,972	17,906,399	1,938,322	1,814,639	0.26
愛媛大学	14,208,650	16,675,486	1,416,061	1,327,663	0.19
琉球大学	14,083,828	15,296,716	726,573	834,090	0.11
山口大学	13,759,296	21,020,495	2,144,847		0.16
群馬大学	12,921,588	19,489,104	1,349,243	1,186,359	0.20
岐阜大学	12,583,960	14,544,391	1,466,128	1,302,783	0.22
鳥取大学	12,522,960	16,570,002	919,490	513,970	0.11
三重大学	11,783,641	16,620,239	1,443,991	878,896	0.20
山形大学	11,584,609	16,573,916	1,076,295	774,723	0.16
弘前大学	11,400,909	18,872,239	940,033		0.08
香川大学	11,275,809	15,136,080	1,366,870	465,107	0.16
佐賀大学	10,668,107	16,487,697	770,160	536,349	0.12
島根大学	10,417,405	14,788,473	744,473	406,457	0.11
福井大学	10,406,491	13,223,168	943,377	531,318	0.14
高知大学	10,358,928	13,943,416	897,562	456,557	0.13
山梨大学	10,008,968	14,180,452	1,407,350	436,171	0.18
秋田大学	9,743,744	14,100,887	721,411	470,543	0.12
大分大学	9,098,912	14,307,471	765,630	321,966	0.12
宮崎大学	8,856,683	14,624,535	1,015,377	845,964	0.21

(単位:千円)

中規模病院有大学

単位:千円



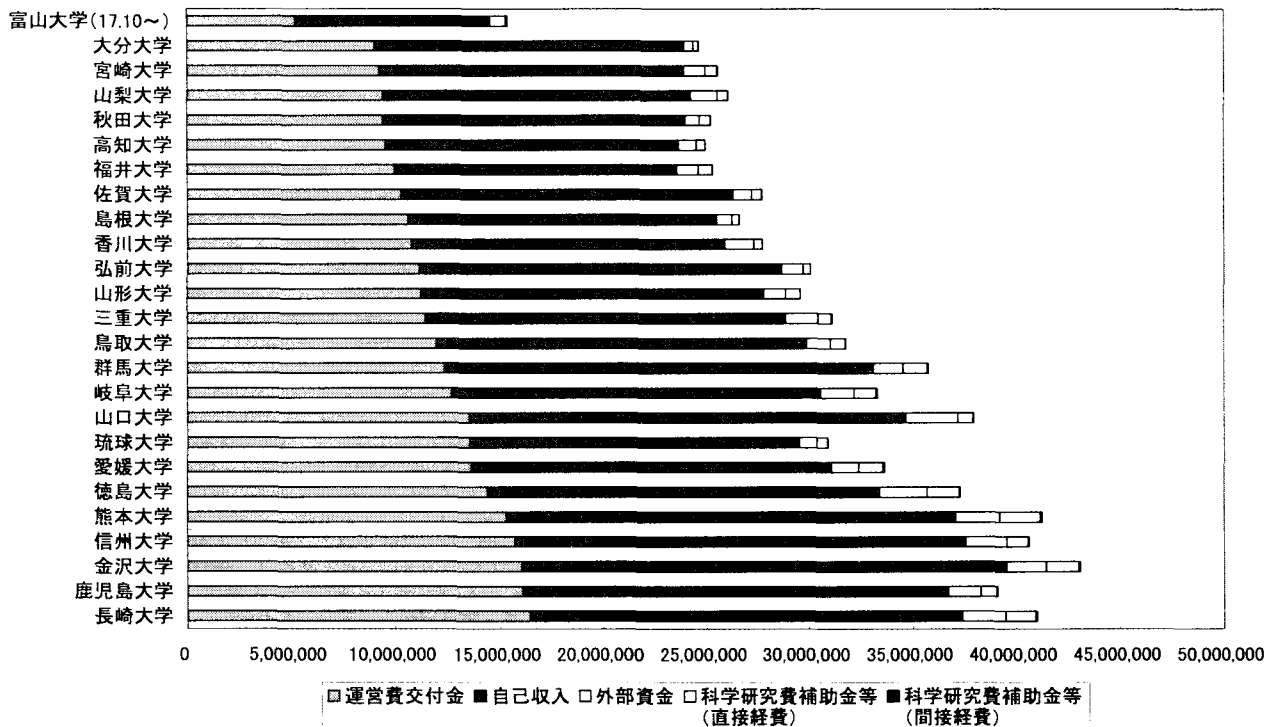
平成 17 事業年度
中規模病院有大学⁶

大学名	運営費交付金	自己収入	外部資金	科学研究費補助金等 (直接経費)	科学研究費補助金等 (間接経費)	運営費交付金に対する外部資金の割合
長崎大学	16,445,748	20,939,882	2,130,637	1,427,328	58,394	0.22
鹿児島大学	16,093,178	20,639,057	1,572,653	794,542	33,914	0.15
金沢大学	16,056,248	23,507,967	1,887,957	1,542,724	69,015	0.21
信州大学	15,728,891	21,833,817	2,016,673	998,320	49,260	0.19
熊本大学	15,311,926	21,753,068	2,182,878	1,918,952	90,603	0.27
徳島大学	14,414,074	18,990,671	2,287,997	1,562,742	51,693	0.27
愛媛大学	13,641,885	17,416,881	1,330,013	1,159,312	94,330	0.18
琉球大学	13,550,170	15,982,385	841,638	495,923	19,230	0.10
山口大学	13,521,142	21,116,793	2,539,697	748,164	28,924	0.24
岐阜大学	12,671,381	17,887,203	1,596,444	1,043,111	83,963	0.21
群馬大学	12,351,445	20,724,127	1,448,281	1,176,497	52,443	0.21
鳥取大学	11,986,444	17,917,158	1,126,081	696,712	35,391	0.15
三重大学	11,454,313	17,423,455	1,567,737	630,824	31,162	0.19
山形大学	11,233,308	16,577,955	1,057,887	724,106	23,553	0.16
弘前大学	11,143,737	17,507,403	1,068,349	346,116	5,940	0.13
香川大学	10,779,963	15,098,930	1,423,412	441,227	9,091	0.17
島根大学	10,629,800	14,847,749	740,126	344,267	8,220	0.10
佐賀大学	10,272,972	16,010,331	914,568	521,232	17,580	0.14
福井大学	9,987,632	13,598,080	1,037,233	667,826	33,495	0.17
高知大学	9,553,983	14,101,258	867,128	430,169	4,860	0.14
秋田大学	9,434,454	14,553,225	690,540	526,254	16,790	0.13
山梨大学	9,415,651	14,809,456	1,280,877	508,688	13,155	0.19
宮崎大学	9,250,839	14,652,361	1,031,769	580,794	32,555	0.17
大分大学	9,029,653	14,896,973	445,049	257,968	9,997	0.08
富山大学(17.10～)	5,245,004	9,275,914	767,866	97,735	3,600	0.17

(単位:千円)

中規模病院有大学

単位:千円




⁶注) 国立大学法人富山大学は平成 17 年 10 月から、富山医科薬科大学・高岡短期大学と統合し、国立大学法人富山大学になった。平成 17 年 10 月からは、中規模病院有大学に類型化される。

平成 16 事業年度

医科大学

大学名	運営費交付金	自己収入	外部資金	科学研究費補助金等収入	運営費交付金に対する外部資金の割合
東京医科歯科大学	18,761,820	23,701,800	1,535,201	2,742,402	0.23
富山医科薬科大学	6,440,919	12,223,555	856,159		0.13
旭川医科大学	6,063,930	12,981,369	532,747	293,856	0.14
滋賀医科大学	5,313,487	13,913,057	647,664	359,971	0.19
浜松医科大学	4,886,068	11,732,870	621,078		0.13

(単位:千円)

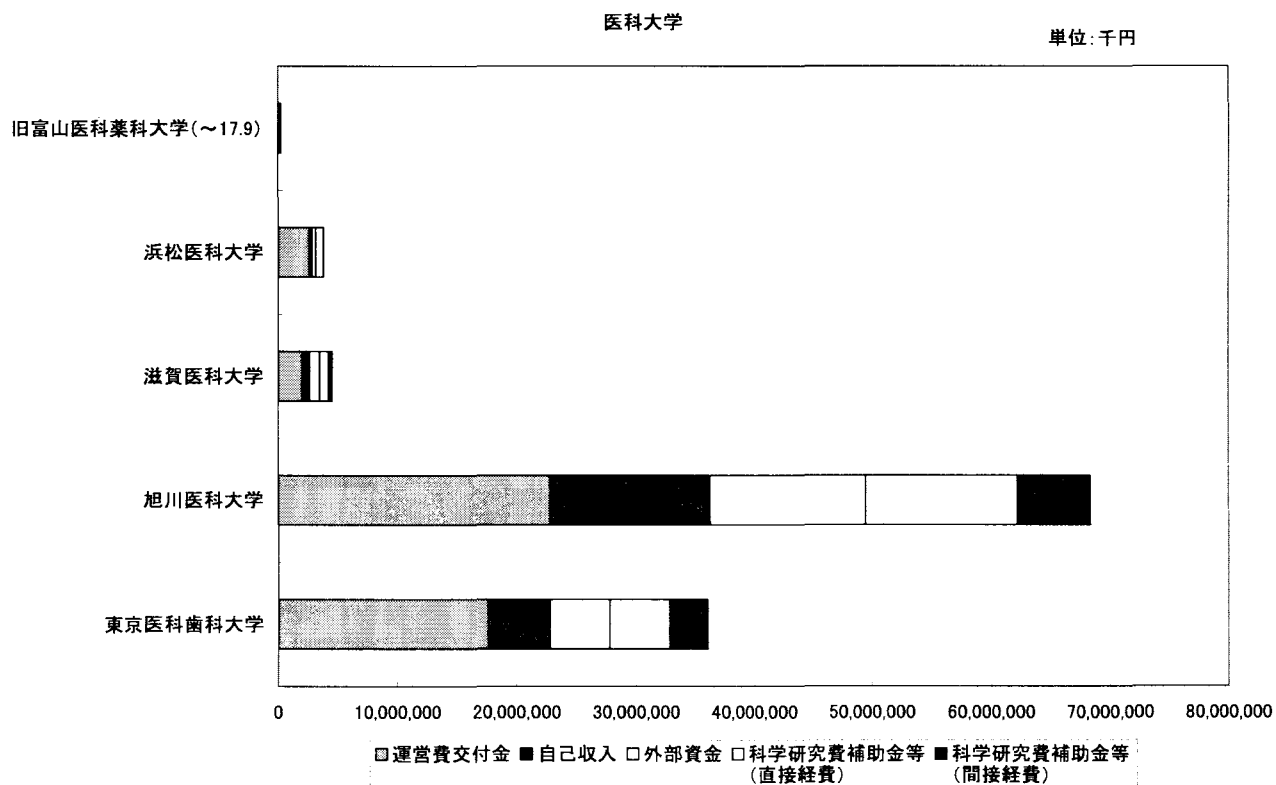


平成 17 事業年度

医科大学⁷

大学名	運営費交付金	自己収入	外部資金	科学研究費補助金等 (直接経費)	科学研究費補助金等 (間接経費)	運営費交付金に対する外部資金の割合
東京医科歯科大学	17,648,537	22,798,203	2,017,880	2,563,253	188,355	0.26
旭川医科大学	5,097,597	13,448,567	597,677	245,270	3,060	0.17
滋賀医科大学	5,044,161	13,224,845	860,220	301,011	34,554	0.23
浜松医科大学	5,013,682	12,753,054	774,776	679,639	32,097	0.29
旧富山医科薬科大学(～17.9)	3,219,983	6,167,418	297,990			0.09

(単位:千円)



⁷注) 国立大学法人富山医科薬科大学は平成 17 年 10 月から、富山大学・高岡短期大学と統合し、国立大学法人富山大学となった。

平成 16 事業年度


中規模病院無大学

大学名	運営費交付金	自己収入	外部資金	科学研究費補助金等収入	運営費交付金に対する外部資金の割合
静岡大学	10,318,947	6,597,463	106,858	847,170	0.09
横浜国立大学	8,886,551	6,213,673	267,136	1,121,288	0.16
岩手大学	7,319,579	3,728,975	462,736	506,152	0.13
茨城大学	7,000,683	5,376,096	401,583	363,602	0.11
埼玉大学	6,502,439	5,070,557	372,058	522,095	0.14
富山大学	6,143,850	4,328,643	1,337,181		0.22
宇都宮大学	5,904,023	3,122,778	601,433	235,004	0.14
お茶の水女子大学	4,227,793	2,031,846	1,121,372	508,263	0.39
和歌山大学	3,921,532	2,719,460	181,733		0.05
奈良女子大学	3,590,764	1,838,176	230,383	320,439	0.15

(単位:千円)

中規模病院無大学

単位:千円



平成 17 事業年度


中規模病院無大学⁸

大学名	運営費交付金	自己収入	外部資金	科学研究費補助金等 (直接経費)	科学研究費補助金等 (間接経費)	運営費交付金に対する外部資金の割合
静岡大学	9,835,853	6,416,296	1,602,534	764,877	52,504	0.24
横浜国立大学	8,529,911	6,510,165	1,300,592	991,103	79,430	0.27
茨城大学	7,521,974	5,494,881	519,947	390,994	20,580	0.12
岩手大学	7,316,730	3,678,785	763,885	397,120	13,620	0.16
埼玉大学	6,259,516	5,096,840	596,175	417,621	21,165	0.16
宇都宮大学	5,786,628	3,373,769	472,471	251,968	21,853	0.13
お茶の水女子大学	4,283,365	2,082,494	442,611	444,000	13,560	0.21
和歌山大学	3,930,883	2,797,399	195,289	129,947	4,110	0.08
奈良女子大学	3,687,379	1,860,511	122,729	301,271	17,190	0.11
旧富山大学(～17.9)	3,680,326	1,892,684	90,383			0.02

(単位:千円)

中規模病院無大学

単位:千円



⁸注) 国立大学法人富山大学は平成 17 年 10 月から、富山医科薬科大学・高岡短期大学と統合し、国立大学法人富山大学になった。平成 17 年 10 月からは、中規模病院有大学に類型化される。

平成 16 事業年度


理工系中心大学⁹

大学名	運営費交付金	自己収入	外部資金	科学研究費補助金等収入	運営費交付金に対する外部資金の割合
東京工業大学	22,388,060	6,754,059	421,532	6,011,812	0.29
東京農工大学	6,256,284	3,986,158	4,654,601	1,227,195	0.94
東京海洋大学	5,545,660	1,746,786	600,422		0.11
電気通信大学	5,506,842	2,853,644	614,961	6,903	0.11
九州工業大学	5,405,122	3,723,172	29,443	615,750	0.12
名古屋工業大学	5,387,565	3,446,841	449,127		0.08
京都工芸繊維大学	4,920,472	2,506,796	1,094,018		0.22
長岡技術科学大学	3,896,462	1,463,890	1,098,906	744,269	0.47
豊橋技術科学大学	3,622,122	1,449,664	589,338		0.16
室蘭工業大学	2,930,955	2,088,876	526,803	133,586	0.23
帯広畜産大学	2,714,734	866,799	211,651	330,631	0.20
北見工業大学	2,476,596	1,305,242	1,674,693	156,240	0.74

(単位:千円)

理工系中心大学

単位:千円



⁹注)北見工業大学の科学研究費補助金等収入の中には、間接経費が含まれている。

平成 17 事業年度

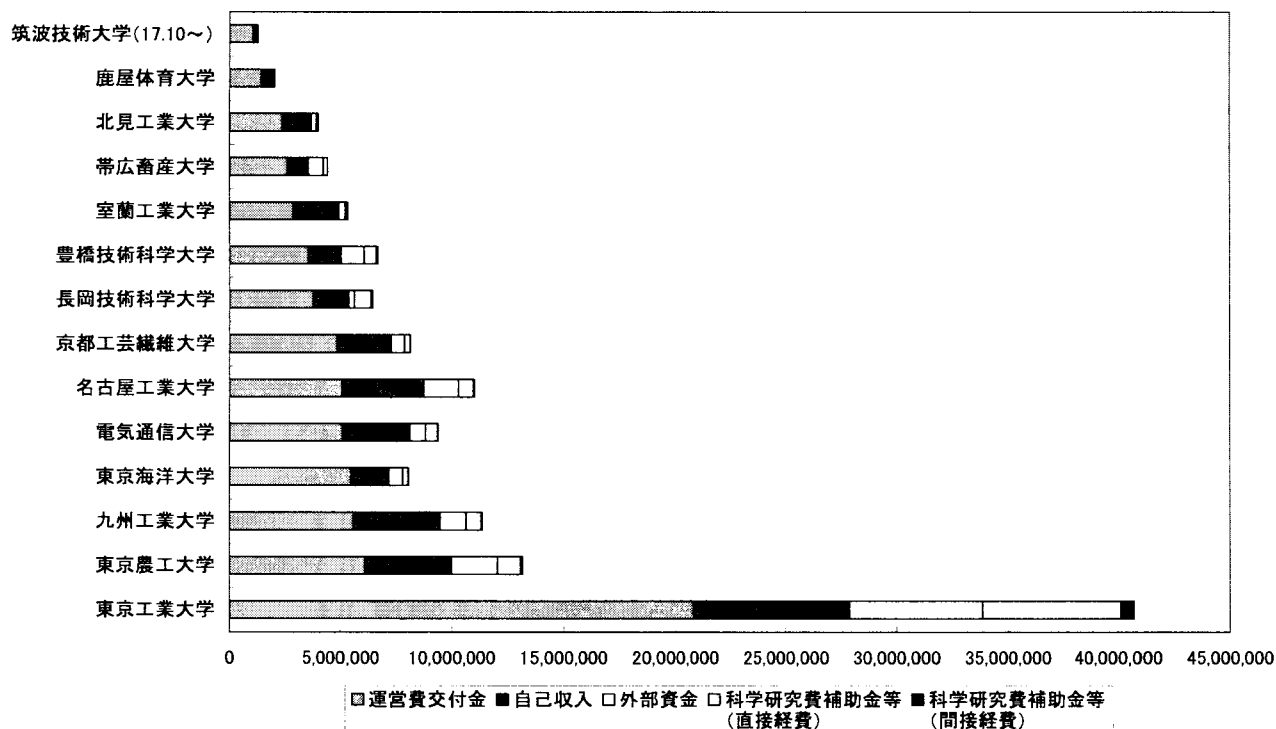
理系中心大学¹⁰

大学名	運営費交付金	自己収入	外部資金	科学研究費補助金等 (直接経費)	科学研究費補助金等 (間接経費)	運営費交付金に対する外部資金の割合
東京工業大学	20,838,204	7,014,896	5,986,805	6,284,660	604,023	0.59
東京農工大学	6,070,972	3,917,149	2,070,108	1,052,042	94,772	0.51
九州工業大学	5,563,943	3,910,278	1,161,504	681,670	51,330	0.33
東京海洋大学	5,484,968	1,708,137	602,274	242,930	21,060	0.15
電気通信大学	5,122,918	2,997,072	715,804	526,060	24,579	0.24
名古屋工業大学	5,090,184	3,658,176	1,539,440	666,905	59,044	0.43
京都工芸繊維大学	4,879,399	2,386,670	589,499	268,700	2,400	0.18
長岡技術科学大学	3,791,878	1,559,420	250,414	751,096	78,072	0.26
豊橋技術科学大学	3,545,005	1,501,718	984,634	582,112	64,510	0.44
室蘭工業大学	2,872,688	2,085,499	263,703	96,400	780	0.13
帯広畜産大学	2,616,654	933,085	698,997	193,322	11,475	0.34
北見工業大学	2,376,315	1,324,769	222,437	81,703	3,412	0.13
鹿屋体育大学	1,451,383	533,811	19,575	31,100	2,190	0.03
筑波技術大学(17.10～)	1,063,682	151,288	11,093	63,119	0	0.07

(単位:千円)

理工系中心大学

単位:千円



¹⁰注) 国立大学法人筑波技術短期大学は平成 17 年 10 月から、国立大学法人筑波技術大学になった。平成 17 年 10 月からは、理工系中心大学に類型化される。

平成 16 事業年度


文科系中心大学

大学名	運営費交付金	自己収入	外部資金	科学研究費補助金 等収入	運営費交付金に対 する外部資金の割 合
一橋大学	5,885,873	3,592,448	57,821		0.01
東京芸術大学	4,608,492	2,028,806	532,301	72,600	0.13
福島大学	3,472,036	2,546,254	80,492	76,616	0.05
滋賀大学	3,383,919	2,297,430	50,440	81,453	0.04
東京外国語大学	3,286,072	2,953,136	101,551		0.03
大阪外国語大学	2,343,688	2,372,793	102,158		0.04
小樽商科大学	1,461,986	1,405,052	67,668	34,136	0.07

(単位:千円)

文科系中心大学

単位:千円




平成 17 事業年度

文科系中心大学

大学名	運営費交付金	自己収入	外部資金	科学研究費補助金等 (直接経費)	科学研究費補助金等 (間接経費)	運営費交付金に対する外部資金の割合
一橋大学	5,871,192	3,912,930	456,223	744,280	46,101	0.20
東京芸術大学	4,778,594	2,140,541	250,959	63,350		0.07
福島大学	3,470,603	2,620,900	124,873	69,375		0.06
滋賀大学	3,128,604	2,355,850	63,115	87,132		0.05
東京外国語大学	3,072,797	2,672,741	109,154	578,400	78,080	0.22
大阪外国語大学	2,177,290	2,437,896	46,757	50,350	2,940	0.04
小樽商科大学	1,254,926	1,441,387	119,596	39,000	3,000	0.13

(単位:千円)



平成 16 事業年度


教育大学

大学名	運営費交付金	自己収入	外部資金	科学研究費補助金等収入	運営費交付金に対する外部資金の割合
東京学芸大学	8,592,789	3,758,276	20,423	217,217	0.03
北海道教育大学	7,131,987	3,586,901	66,062	99,563	0.02
大阪教育大学	6,478,210	3,160,877	53,392		0.01
愛知教育大学	5,218,650	2,556,834	100,606	78,765	0.03
京都教育大学	4,005,343	1,165,741	160,448	51,045	0.05
福岡教育大学	3,797,630	1,964,272	48,730		0.01
鳴門教育大学	3,627,444	710,565	50,709	53,870	0.03
兵庫教育大学	3,533,352	996,096	24,770		0.01
上越教育大学	3,237,365	852,244	39,790	60,035	0.03
宮城教育大学	2,955,706	1,098,299	251,522	58,200	0.10
奈良教育大学	2,657,033	826,264	113,840	81,835	0.07

(単位:千円)

教育大学

単位:千円



平成 17 事業年度

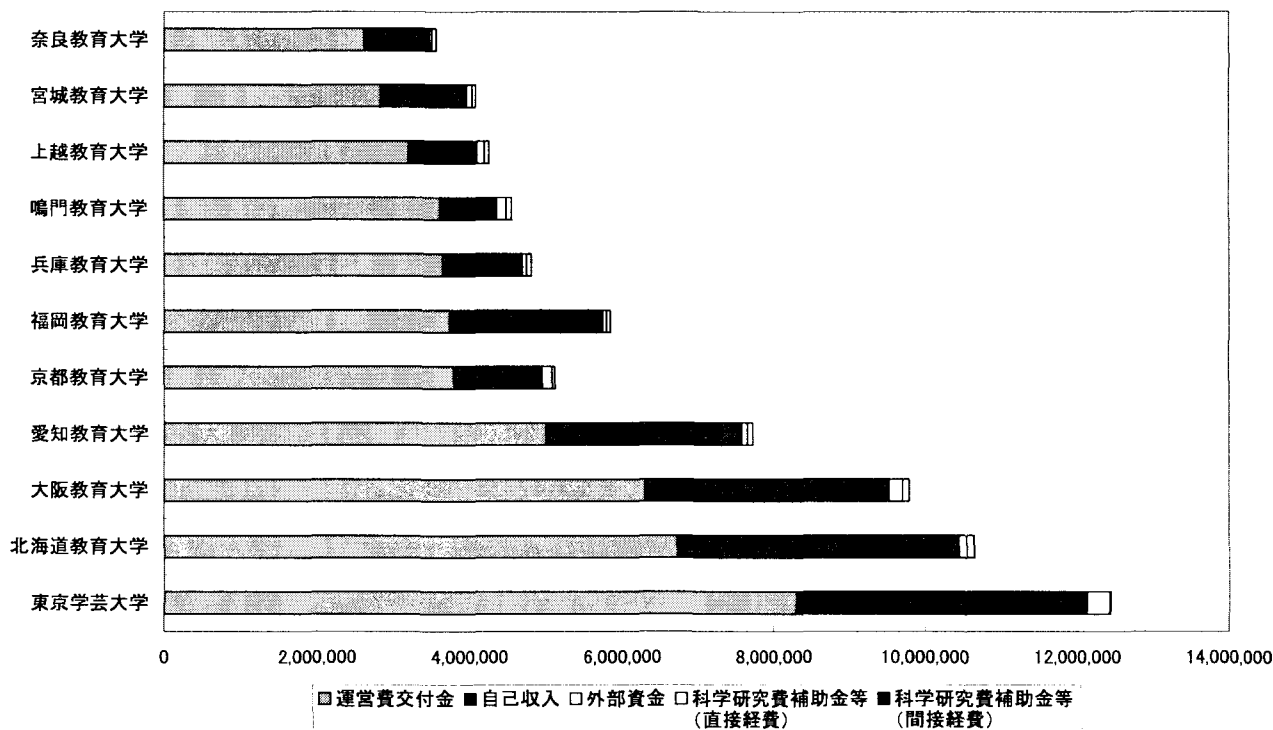
教育大学

大学名	運営費交付金	自己収入	外部資金	科学研究費補助金等 (直接経費)	科学研究費補助金等 (間接経費)	運営費交付金に対する外部資金の割合
東京学芸大学	8,300,195	3,827,004	294,972	12,220	3,666	0.04
北海道教育大学	6,717,841	3,723,567	100,421	98,850	3,630	0.03
大阪教育大学	6,295,921	3,240,256	176,482	84,365	450	0.04
愛知教育大学	4,992,391	2,569,136	74,521	75,315		0.03
京都教育大学	3,793,125	1,153,311	129,932	41,010		0.05
福岡教育大学	3,730,080	2,008,824	53,079	46,300	3,000	0.03
兵庫教育大学	3,643,823	1,047,067	55,641	55,650		0.03
鳴門教育大学	3,613,857	747,859	126,091	71,794		0.05
上越教育大学	3,202,334	897,285	96,723	64,460		0.05
宮城教育大学	2,829,562	1,126,969	73,233	50,950		0.04
奈良教育大学	2,611,203	852,428	30,131	61,650	1,380	0.04

(単位:千円)

教育大学

単位:千円



平成 16 事業年度

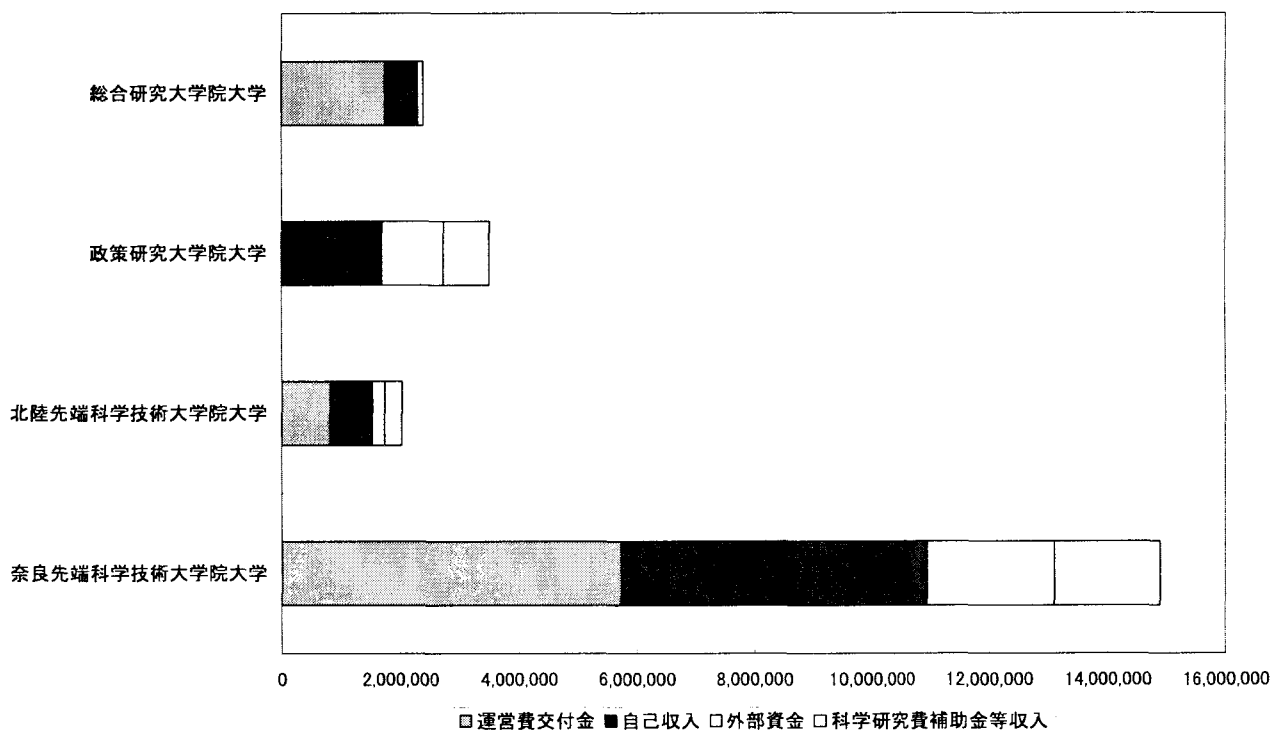
大学院大学

大学名	運営費交付金	自己収入	外部資金	科学研究費補助金 等収入	運営費交付金に対 する外部資金の割 合
奈良先端科学技術大学院大学	5,744,439	815,739	31,848	1,757,733	0.31
北陸先端科学技術大学院大学	5,200,963	713,879	1,664,417	543,126	0.42
政策研究大学院大学	2,154,960	206,367	1,045,280		0.49
総合研究大学院大学	1,791,162	292,960	761,559	98,546	0.48

(単位:千円)

大学院大学

単位:千円




平成 17 事業年度

大学院大学

大学名	運営費交付金	自己収入	外部資金	科学研究費補助金等 (直接経費)	科学研究費補助金等 (間接経費)	運営費交付金に対する外部資金の割合
奈良先端科学技術大学院大学	5,684,400	26,516,902	3,006,104	1,252,134	123,277	0.75
北陸先端科学技術大学院大学	5,323,468	35,588,000	13,027,000	521,619	24,294	2.55
政策研究大学院大学	2,123,921	31,457,000	7,623,000	171,539	6,930	3.67
総合研究大学院大学	1,784,915	26,318,470	2,537,338	80,748	8,640	1.47

(単位:千円)

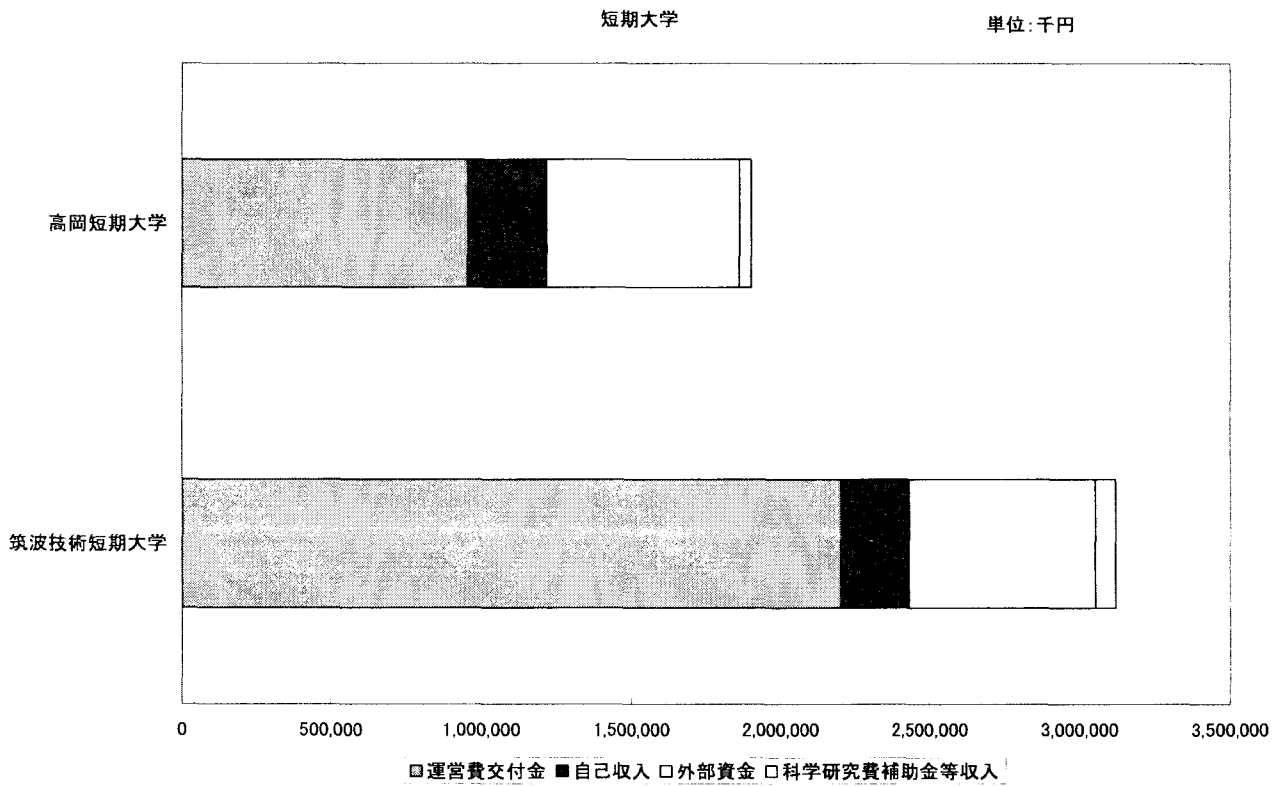


平成 16 事業年度

短期大学

大学名	運営費交付金	自己収入	外部資金	科学研究費補助金等収入	運営費交付金に対する外部資金の割合
筑波技術短期大学	2,201,757	229,701	621,078	68,020	0.31
高岡短期大学	956,177	258,991	647,664	39,307	0.72

(単位:千円)




平成 17 事業年度

短期大学

大学名	運営費交付金	自己収入	外部資金	科学研究費補助金等 (直接経費)	科学研究費補助金等 (間接経費)	運営費交付金に対する外部資金の割合
旧筑波技術短期大学(～17.9)	1,168,804	125,476	4,046			0.00
高岡短期大学(～17.9)	851,945	102,927	39,124			0.05

(単位:千円)



平成 16 事業年度

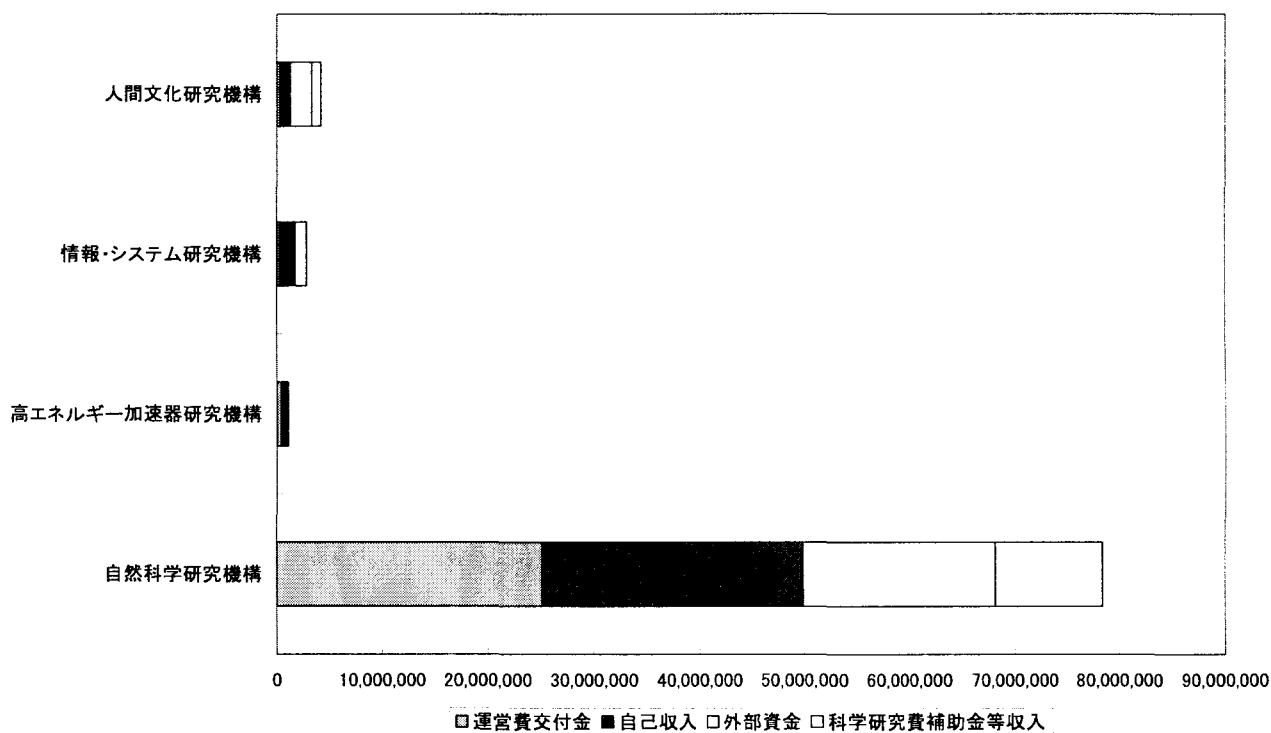
大学共同利用機関法人(機構)¹¹⁾

大学名	運営費交付金	自己収入	外部資金	科学研究費補助金 等収入	運営費交付金に対 する外部資金の割 合
自然科学研究機構	25,202,509	437,945	267,136	309,853	0.02
高エネルギー加速器研究機構	24,702,440	295,426	1,337,181	919,635	0.09
情報・システム研究機構	18,275,694	132,501	106,858	2,069,564	0.12
人間文化研究機構	10,225,473	197,091	1,121,372	883,774	0.20

(単位:千円)

大学共同利用機関法人(機構)

単位:千円



¹¹⁾注)自然科学研究機構の科学研究費補助金等収入は、間接経費のみの計上である。

平成 17 事業年度

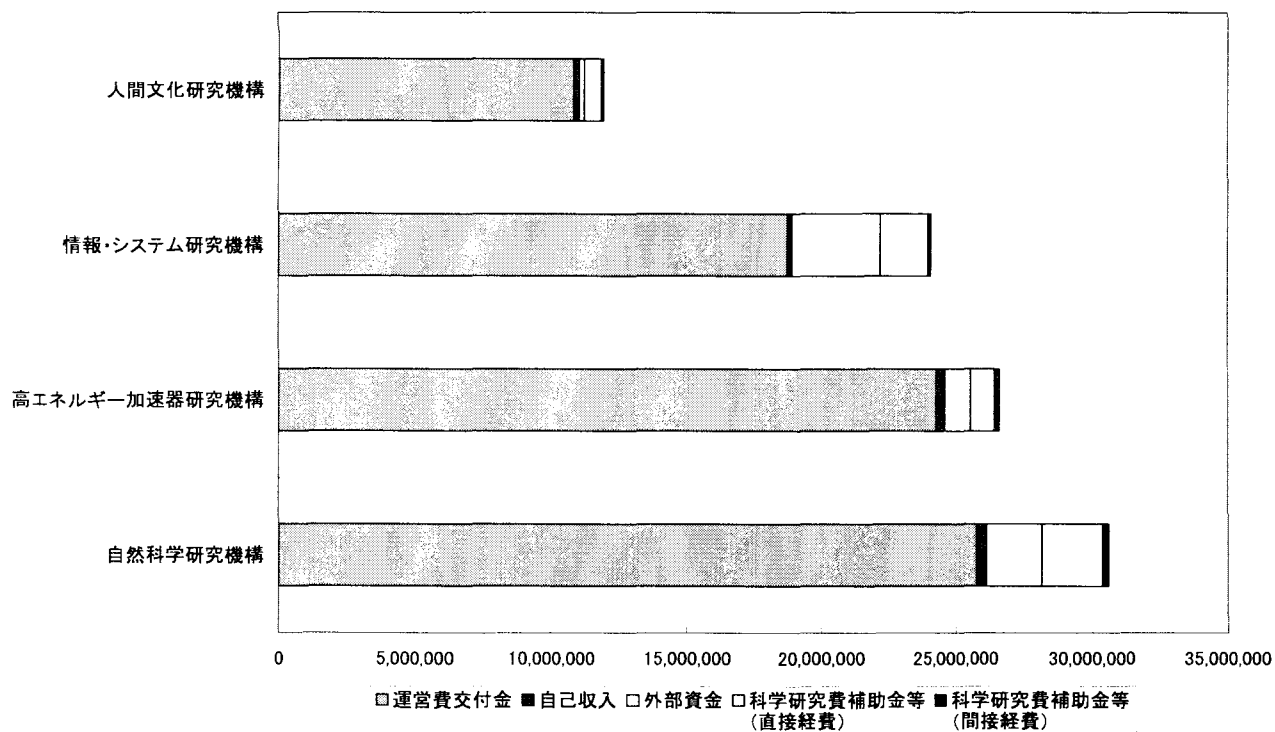
大学共同利用機関法人(機構)

大学名	運営費交付金	自己収入	外部資金	科学研究費補助金等 (直接経費)	科学研究費補助金等 (間接経費)	運営費交付金に対する外部資金の割合
自然科学研究機構	25,794,069	366,796	2,018,107	2,215,875	227,290	0.16
高エネルギー加速器研究機構	24,268,586	323,301	964,905	905,557	173,515	0.08
情報・システム研究機構	18,755,525	166,695	3,268,769	1,782,317	105,131	0.27
人間文化研究機構	10,850,937	191,309	200,575	636,688	85,199	0.08

(単位:千円)

大学共同利用機関法人(機構)

単位:千円



1-3 教職員・学生数

大規模大学

平成 16 事業年度

大学名	教員数	うち大学	職員数	学生総数	うち大学
北海道大学	2,166		1,888	17,559	17,559
東北大学	2,567		2,336	17,922	
筑波大学	2,177		1,737	19,671	15,348
千葉大学	1,367	1,237	1,173	16,893	15,109
東京大学	3,969		3,467	27,412	
新潟大学	2,456			15,224	13,389
名古屋大学	1,804		1,724	15,811	
京都大学	3,003		2,305	22,229	
大阪大学	2,458		2,064	19,932	
神戸大学	1,563		1,219	19,867	17,562
岡山大学	1,353		1,300	13,857	
広島大学	1,860		1,237	19,514	15,383
九州大学	2,315		2,209	18,021	

平成 17 事業年度

大学名	教員数	うち大学	職員数	学生総数	うち大学
北海道大学	2,127		1,857	17,831	
東北大学	2,637		2,284	17,916	
筑波大学	2,197		1,716	19,914	15,601
千葉大学	1,365	1,264	1,212	16,865	15,157
東京大学	3,994		3,362	27,954	
新潟大学	2,435			14,981	13,204
名古屋大学	1,820		1,738	15,844	
京都大学	3,077		2,445	22,383	
大阪大学	2,485		2,027	19,951	
神戸大学	1,543		1,317	19,720	17,598
岡山大学	1,444	1,349	1,415	15,676	14,089
広島大学	1,843		1,373	19,547	15,428
九州大学	2,333		2,185	18,195	

中規模病院有大学

平成 16 事業年度

大学名	教員数	うち大学	職員数	学生総数	うち大学
弘前大学	775		781	6,624	
秋田大学	656	572	744	6,315	4,977
山形大学	874		874	9,646	
群馬大学	825		898	8,784	7,203
金沢大学	1,169		1,072	12,491	10,790
福井大学	637	567	763	5,139	
山梨大学	605		777	4,988	
信州大学	1,016	676	962	11,478	
岐阜大学	832		809	7,930	
三重大学	764		874	7,657	
鳥取大学	766	692	846	6,268	
島根大学	704		794	6,424	
山口大学	892		912	10,785	
徳島大学	910		919	7,764	
香川大学	778	665	830	7,000	
愛媛大学	988		920	9,617	
高知大学	1,530			5,804	
佐賀大学	771		814	7,314	
長崎大学	973		1,140	9,152	
熊本大学	1,024	943	1,028	11,510	10,102
大分大学	578		789	6,042	
宮崎大学	1,524			6,638	
鹿児島大学	1,185		1,085	11,284	
琉球大学	874		880	7,934	

平成 17 事業年度

大学名	教員数	うち大学	職員数	学生総数	うち大学
弘前大学	790		779	6,721	
秋田大学	648	565	773	6,194	4,874
山形大学	868		861	11,053	9,632
群馬大学	813		993	8,793	
金沢大学	1,149		1,115	12,495	10,794
福井大学	626	555	770	6,211	5,356
山梨大学	589		770	4,878	
信州大学	1,128	1,005	1,098	11,669	
岐阜大学	829		861	7,904	
三重大学	750		845	7,576	
鳥取大学	777	703	811	7,415	6,296
島根大学	703		827	6,314	
山口大学	917		969	10,783	
徳島大学	907		938	7,888	
香川大学	773		899	7,038	
愛媛大学	867		929	9,731	
高知大学	705		785	5,669	
佐賀大学	777		812	7,302	
長崎大学	987		1,137	9,211	
熊本大学	944		1,022	10,040	
大分大学	594		824	5,963	
宮崎大学	1,543			6,703	
鹿児島大学	1,177		1,076	11,230	
琉球大学	867		897	7,956	
富山大学(17.10~)	971		959	9,251	

医科大学

平成 16 事業年度

大学名	教員数	うち大学	職員数	学生総数	うち大学
旭川医科大学	277		601	953	
東京医科歯科大学	884		696	2,641	2,551
浜松医科大学	283		637	1,027	
滋賀医科大学	287		603	1,018	
富山医科薬科大学	363		632	1,576	

平成 17 事業年度

大学名	教員数	うち大学	職員数	学生総数	うち大学
旭川医科大学	283		597	942	
東京医科歯科大学	683		942	2,671	2,612
浜松医科大学	281	658		1,051	
滋賀医科大学	285		661	1,022	
旧富山医科薬科大学(～17.9)	361		678	1,619	

中規模病院無大学

平成 16 事業年度

大学名	教員数	うち大学	職員数	学生総数	うち大学
岩手大学	510		301	7,682	
茨城大学	663	561	286	10,220	8,793
宇都宮大学	390		242	5,325	
埼玉大学	723			8,954	
お茶の水女子大学	324	238	105	5,082	3,403
横浜国立大学	748		292	13,194	10,749
富山大学	552		233	7,277	
静岡大学	869	737	362	13,746	11,153
奈良女子大学	280		97	2,846	
和歌山大学	379		140	4,643	

平成 17 事業年度

大学名	教員数	うち大学	職員数	学生総数	うち大学
岩手大学	503		286	7,719	6,284
茨城大学	666	583	282	10,110	8,693
宇都宮大学	384		237	5,491	
埼玉大学	709			8,970	
お茶の水女子大学	327	240	105	5,128	3,460
横浜国立大学	737	618	286	13,159	10,695
旧富山大学(～17.9)	549		229	7,191	
静岡大学	868	736	358	13,653	11,075
奈良女子大学	294		100	2,829	
和歌山大学	366		140	4,667	

理工系中心大学

平成 16 事業年度

大学名	教員数	うち大学	職員数	学生総数	うち大学
室蘭工業大学	204		115	3,301	
帯広畜産大学	141		100	1,370	
北見工業大学	156		117	2,138	
東京農工大学	407		230	6,070	
東京工業大学	1,784			10,595	
東京海洋大学	259		217	2,770	
電気通信大学	175		360	5,510	
長岡技術科学大学	224		157	2,284	
名古屋工業大学	373		175	6,419	
豊橋技術科学大学	214		151	2,144	
京都工芸繊維大学	305			4,395	
九州工業大学	392		215	6,319	
鹿屋体育大学	69		74	729	

平成 17 事業年度

大学名	教員数	うち大学	職員数	学生総数	うち大学
室蘭工業大学	202		112	3,325	
帯広畜産大学	136		98	1,325	
北見工業大学	155		118	2,173	
東京農工大学	419		225	6,126	
東京工業大学	1,749			10,709	10,061
東京海洋大学	252		211	2,797	
電気通信大学	338		174	5,899	
長岡技術科学大学	224		153	2,334	
名古屋工業大学	384		185	6,358	
豊橋技術科学大学	216		148	1,238	
京都工芸繊維大学	301		149	4,393	
九州工業大学	399		219	6,311	
鹿屋体育大学	69		71	769	
筑波技術大学(17.10~)	115		77	281	

文科系中心大学

平成 16 事業年度

大学名	教員数	うち大学	職員数	学生総数	うち大学
小樽商科大学	128		71	2,648	
福島大学	328		141	4,515	
東京外国語大学	255		114	4,367	
東京芸術大学	224		102	3,346	
一橋大学	420		173	6,528	
滋賀大学	314	235	119	5,208	3,937
大阪外国語大学	213		80	4,931	

平成 17 事業年度

大学名	教員数	うち大学	職員数	学生総数	うち大学
小樽商科大学	134		71	2,627	
福島大学	346		148	4,506	
東京外国語大学	246		109	4,457	
東京芸術大学	229		107	3,400	
一橋大学	441		170	6,534	
滋賀大学	317	237	119	5,233	3,962
大阪外国語大学	206		79	4,881	

教育大学

平成 16 事業年度

大学名	教員数	うち大学	職員数	学生総数	うち大学
北海道教育大学	594	417	228	9,314	5,706
宮城教育大学	226	133	80	3,286	1,759
東京学芸大学	687	371	234	12,176	5,968
上越教育大学	205		109	1,936	1,118
愛知教育大学	466	280	152	4,086	
京都教育大学	378	204		4,430	1,733
大阪教育大学	721			9,875	4,899
兵庫教育大学	227		108	1,406	
奈良教育大学	64		118	1,360	
鳴門教育大学	256	171	116	2,351	987
福岡教育大学	323	209	133	5,849	3,188

平成 17 事業年度

大学名	教員数	うち大学	職員数	学生総数	うち大学
北海道教育大学	581	403	224	9,452	5,867
宮城教育大学	224	131	81	3,280	1,764
東京学芸大学	691	376	227	12,153	5,927
上越教育大学	202		108	2,006	1,206
愛知教育大学	269	185	151	4,158	
京都教育大学	374	198		4,405	1,737
大阪教育大学	549		155	19,942	14,950
兵庫教育大学	227		104	1,896	1,484
奈良教育大学	183	118	64	2,609	1,334
鳴門教育大学	247	166	111	2,356	998
福岡教育大学	314	200	108	5,866	3,206

大学院大学

平成 16 事業年度

大学名	教員数	うち大学	職員数	学生総数	うち大学
政策研究大学院大学	71		32	230	
北陸先端科学技術大学院大学	168		146	998	
奈良先端科学技術大学院大学	203		169	1,094	
総合研究大学院大学	918		34	495	

平成 17 事業年度

大学名	教員数	うち大学	職員数	学生総数	うち大学
政策研究大学院大学	65		28	230	
北陸先端科学技術大学院大学	156		160	1,011	
奈良先端科学技術大学院大学	216		171	1,069	
総合研究大学院大学	993		38	535	

短期大学

平成 16 事業年度

大学名	教員数	うち大学	職員数	学生総数	うち大学
筑波技術短期大学	112		76	311	
高岡短期大学	56		38	507	

平成 17 事業年度

大学名	教員数	うち大学	職員数	学生総数	うち大学
高岡短期大学(～17.9)	56		36	506	
旧筑波技術短期大学(～17.9)	115		75	286	

大学共同利用機関法人(機構)

平成 16 事業年度

大学名	教員数	うち大学	職員数	学生総数	うち大学
人間文化研究機構	228		201		
自然科学研究機構	581		355		
高エネルギー加速器研究機構	374		319		
情報・システム研究機構	256		198		

平成 17 事業年度

大学名	教員数	うち大学	職員数	学生総数	うち大学
人間文化研究機構	224		205		
自然科学研究機構	576		350		
高エネルギー加速器研究機構	376		316		
情報・システム研究機構	252		199		

I-4 活動性について

大規模大学

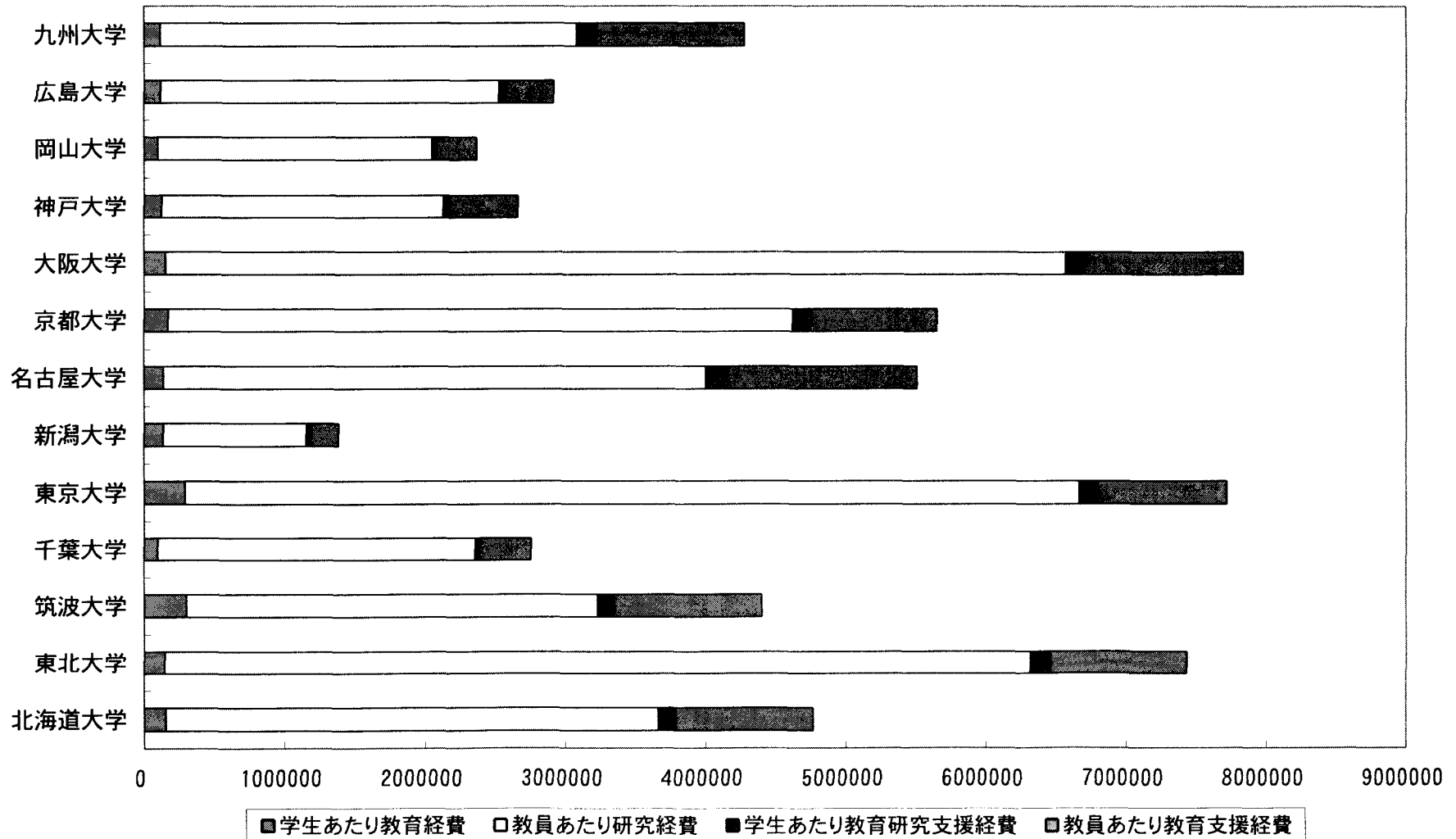
平成 16 事業年度

大学名	教育研究費 比率	学生あたり教 育経費	学生あたり教 育経費(減価 償却費を除 く)	教員あたり研 究経費	教員あたり教 育経費(減価 償却費を除 く)	学生あたり教 育研究支援 経費	学生あたり教 育研究支援 経費(減価償 却費を除く)	教員あたり教 育支援経費	教員あたり教 育支援経費 (減価償却費 を除く)	教員人件費 あたり教育経 費	教員人件費 あたり教育経 費(減価償却 費を除く)	教員人件費 あたり研究経 費	教員人件費 あたり研究経 費(減価償却 費を除く)
北海道大学	13.99%	153027	144555	3512004	2494956	121134	57445	981994	465683	101	95	285	202
東北大学	19.42%	148309	147532	6171406	4109482	139605	126829	974679	885484	92	92	549	366
筑波大学	18.76%	301537	282811	2930209	2237017	116778	84651	1055182	764889	227	213	244	187
千葉大学	10.71%	96821	92497	2262791	1844524	29763	27384	367805	338398	107	102	202	164
東京大学	20.27%	291296	268258	6376669	3107366	133336	7884	920887	54454	176	162	559	272
新潟大学	11.10%	136940	125325	1022853	625444	31506	22614	195294	140175	145	133	175	107
名古屋大学	14.01%	138333	117368	3866512	2298709	154397	143302	1353202	1255961	96	81	305	182
京都大学	15.86%	171063	163942	4454108	3001084	122255	117374	904965	868834	103	99	363	245
大阪大学	19.50%	152519	137907	6417006	3554738	139274	51623	1129373	418614	98	89	510	283
神戸大学	10.63%	124807	120747	2009514	1675088	38760	28654	492665	364217	136	132	173	144
岡山大学	8.50%	97233	97053	1957840	1644027	27978	22287	286546	228257	82	82	161	135
広島大学	12.40%	118268	112595	2413203	1764897	33818	30284	354802	317718	105	100	205	150
九州大学	10.90%	115836	106308	2968737	2123467	136023	64006	1058866	498251	74	68	243	174


平成 17 事業年度

大学名	教育研究費 比率	学生あたり教 育経費	学生あたり教 育経費(減価 償却費を除 く)	教員あたり研 究経費	教員あたり教 育経費(減価 償却費を除 く)	学生あたり教 育研究支援 経費	学生あたり教 育研究支援 経費(減価償 却費を除く)	教員あたり教 育支援経費	教員あたり教 育支援経費 (減価償却費 を除く)	教員人件費 あたり教育経 費	教員人件費 あたり教育経 費(減価償却 費を除く)	教員人件費 あたり研究経 費	教員人件費 あたり研究経 費(減価償却 費を除く)
北海道大学	14.77%	187202	186360	3652562	3651301	122483	58005	1026798	486269	127	126	295	295
東北大学	20.36%	155280	153265	6646568	4180339	138647	124239	941980	844090	94	93	593	373
筑波大学	17.58%	294043	273654	2794217	1879732	130743	98110	1185077	889290	221	205	231	156
千葉大学	9.68%	100976	96655	1840926	1440899	35023	33524	432726	414199	111	106	164	128
東京大学	20.28%	333870	290786	6406109	3536884	102132	8623	714822	60356	193	168	529	292
新潟大学	11.68%	159479	147515	1104303	759474	31840	24223	195890	149028	159	148	179	123
名古屋大学	15.32%	173299	140708	4297518	2580033	158003	66740	1375497	581008	123	100	349	210
京都大学	15.97%	201394	192905	4274916	2829242	118039	113047	858647	822334	125	119	364	241
大阪大学	19.71%	170869	154922	6516298	3676240	157887	72331	1267606	580713	111	101	527	297
神戸大学	10.50%	129297	122372	1999759	1613279	50390	39764	643997	508198	138	131	167	135
岡山大学	9.48%	117151	116299	1924224	1465256	40436	34761	438969	377365	111	110	168	128
広島大学	12.29%	129125	123511	2363938	1726017	45238	41824	479795	443585	115	110	199	145
九州大学	13.72%	150598	139665	4061391	2992138	148112	58969	1155117	459899	96	89	332	244


大規模大学(平成16事業年度)




大規模大学(平成17事業年度)



大規模大学(平成16事業年度)



大規模大学(平成17事業年度)



中規模病院有大学


平成 16 事業年度

大学名	教育研究費 比率	学生あたり教 育経費	学生あたり教 育経費(減価 償却費を除く)	教員あたり研 究経費	教員あたり教 育経費(減価 償却費を除く)	学生あたり教 育研究支援 経費	学生あたり教 育研究支援 経費(減価償 却費を除く)	教員あたり教 育支援経費	教員あたり教 育支援経費 (減価償却費 を除く)	教員人件費 あたり教育経 費	教員人件費 あたり教育経 費(減価償却 費を除く)	教員人件費 あたり研究経 費	教員人件費 あたり研究経 費(減価償却 費を除く)
弘前大学	11.59%	321857	305313	1550770	1295317	40952	22343	350019	190970	250	237	141	118
秋田大学	7.21%	119352	114484	1414927	1213715	26777	26038	257765	250651	111	106	136	117
山形大学	8.80%	109516	102454	1507754	1259030	46728	24053	515714	265469	111	103	138	115
群馬大学	6.46%	107536	104122	1356924	1100395	58973	47128	627897	501782	103	99	122	99
金沢大学	9.48%	127444	118854	1790565	1480568	30780	27358	328896	292328	124	116	163	135
福井大学	7.65%	142224	138842	1567479	1238948	81894	68015	660681	548710	103	100	140	111
山梨大学	10.45%	203694	195876	2521582	1806144	29616	27942	244172	230375	141	136	212	152
信州大学	8.93%	141269	135624	1561885	1336531	32025	19568	361798	221067	133	128	130	112
岐阜大学	8.61%	141307	132987	1623246	1328719	81222	50438	774143	480740	123	116	149	122
三重大学	7.14%	111820	104733	1474753	1218670	51646	42255	517614	423487	90	84	118	97
鳥取大学	7.82%	168787	153457	1313698	1182129	79916	68186	653936	557948	127	115	121	109
鳥根大学	7.47%	157146	152340	1159969	983391	50907	464523	447969	447969	127	123	103	87
山口大学	7.44%	119835	118403	1395859	1015941	64164	62537	775790	756122	112	111	108	79
徳島大学	9.84%	193574	159310	1813423	1297976	18027	16475	153805	140566	146	120	161	115
香川大学	9.96%	134169	132528	1983712	1542017	39208	39208	352771	352771	107	106	176	137
愛媛大学	9.75%	138216	129434	1717855	1240830	58925	33469	573560	325778	116	108	148	107
高知大学	8.73%	176271	160548	640243	517390	25754	14144	97696	53654	133	122	128	103
佐賀大学	9.39%	162417	151316	1607419	1317899	57684	37797	547213	358554	134	125	140	115
長崎大学	9.62%	149827	145868	2157160	1845198	10856	10360	102111	97449	111	108	169	145
熊本大学	9.58%	105940	101873	2311938	1688077	45895	35419	515873	398113	98	94	190	139
大分大学	7.67%	138825	132736	1546497	1357420	93200	62838	974247	656869	114	109	122	107
宮崎大学	7.55%	127649	123694	589385	463528	52057	47654	226743	207564	121	117	128	101
鹿児島大学	13.00%	278323	253799	1326183	1133862	26958	23574	256706	224480	259	237	130	111
琉球大学	8.45%	148146	144423	1342914	1178551	73782	63928	669781	580327	123	120	123	108

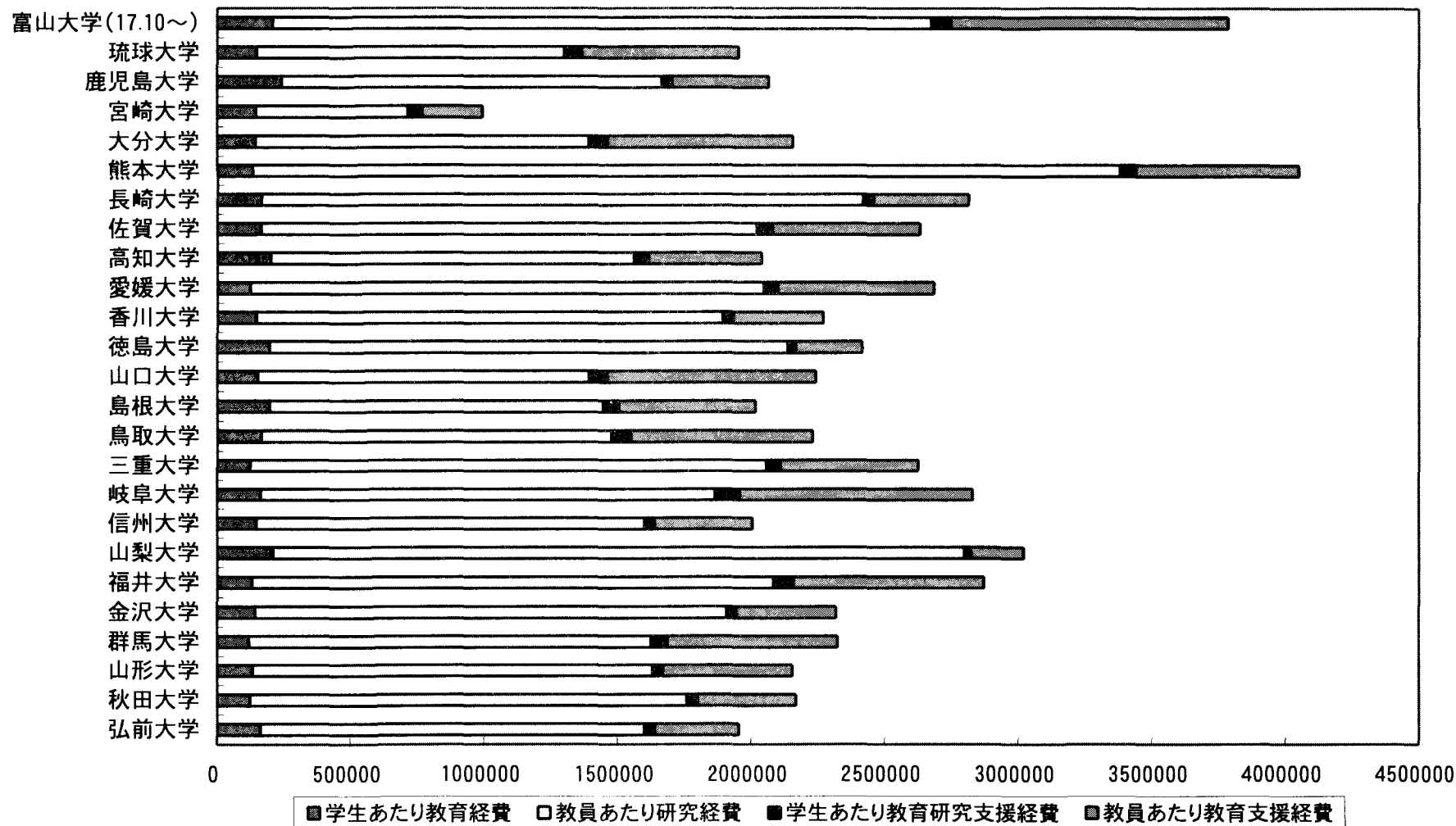
平成 17 事業年度

大学名	教育研究費 比率	学生あたり教 育経費	学生あたり教 育経費(減価 償却費を除く)	教員あたり研 究経費	教員あたり教 育経費(減価 償却費を除く)	学生あたり教 育研究支援 経費	学生あたり教 育研究支援 経費(減価償 却費を除く)	教員あたり教 育支援経費	教員あたり教 育支援経費 (減価償却費 を除く)	教員人件費 あたり教育経 費	教員人件費 あたり教育経 費(減価償却 費を除く)	教員人件費 あたり研究経 費	教員人件費 あたり研究経 費(減価償却 費を除く)
弘前大学	8.01%	161362	146457	1438663	1197538	37276	18955	317130	161262	120	109	125	104
秋田大学	7.64%	122364	114791	1637204	1393522	38705	37374	369966	357248	105	98	147	125
山形大学	9.92%	132850	124917	1497990	1223732	38189	21300	486300	271237	159	150	141	115
群馬大学	6.94%	119043	114709	1507014	1139226	59185	47226	640114	510774	118	114	139	105
金沢大学	9.51%	142134	128919	1767639	1415465	34479	31281	374943	340167	140	127	160	128
福井大学	8.60%	129490	122260	1955145	1521904	72140	59081	715751	586182	111	104	168	131
山梨大学	10.34%	207789	190692	2591812	1804146	23823	21083	197297	174604	143	131	215	150
信州大学	8.89%	146464	139286	1455103	1174114	35634	21610	368630	223550	143	136	137	111
岐阜大学	8.61%	163321	152253	1703090	1303803	91555	59844	872916	570573	137	128	150	115
三重大学	8.29%	123016	111915	1934352	1592569	51260	34601	517793	349513	97	88	151	125
鳥取大学	8.10%	164888	145812	1312499	1121713	71428	47063	681647	449130	147	130	122	104
鳥根大学	8.37%	195633	184759	1251368	1031851	57149	55301	513280	496688	150	142	107	88
山口大学	8.02%	152291	147936	1241349	912599	66651	55955	783747	657973	137	133	95	70
徳島大学	9.70%	196926	159777	1941395	1480422	28783	27387	250322	238182	150	122	171	130
香川大学	9.44%	146014	142825	1747801	1280274	37263	36826	339268	335296	122	119	160	117
愛媛大学	9.29%	123622	114221	1924588	1458626	52188	27436	585743	307931	105	97	145	110
高知大学	9.07%	200786	181985	1360922	1114169	52973	39127	425965	314624	151	137	127	104
佐賀大学	9.93%	164074	154582	1857673	1557489	58856	38393	553107	360806	136	128	164	138
長崎大学	9.93%	165475	158089	2254394	1869385	38273	35195	357180	328447	121	115	176	146
熊本大学	11.41%	132376	125817	3249209	2422888	57467	44848	611197	476982	108	102	248	185
大分大学	6.86%	142951	133263	1250274	1034333	69304	35997	695719	361367	113	105	98	81
宮崎大学	7.98%	145729	138822	570200	439436	52355	41099	227436	178539	137	130	123	95
鹿児島大学	11.75%	241195	208429	1425341	1201940	38116	25808	363669	246239	215	186	133	112
琉球大学	7.86%	147344	142291	1152931	970564	64332	56982	590344	522896	123	119	105	88
富山大学(17.10~)	18.53%	207223	174157	2469611	1413735	71126	61229	1039893	895196	258	216	210	120


中規模病院有大学(平成16事業年度)



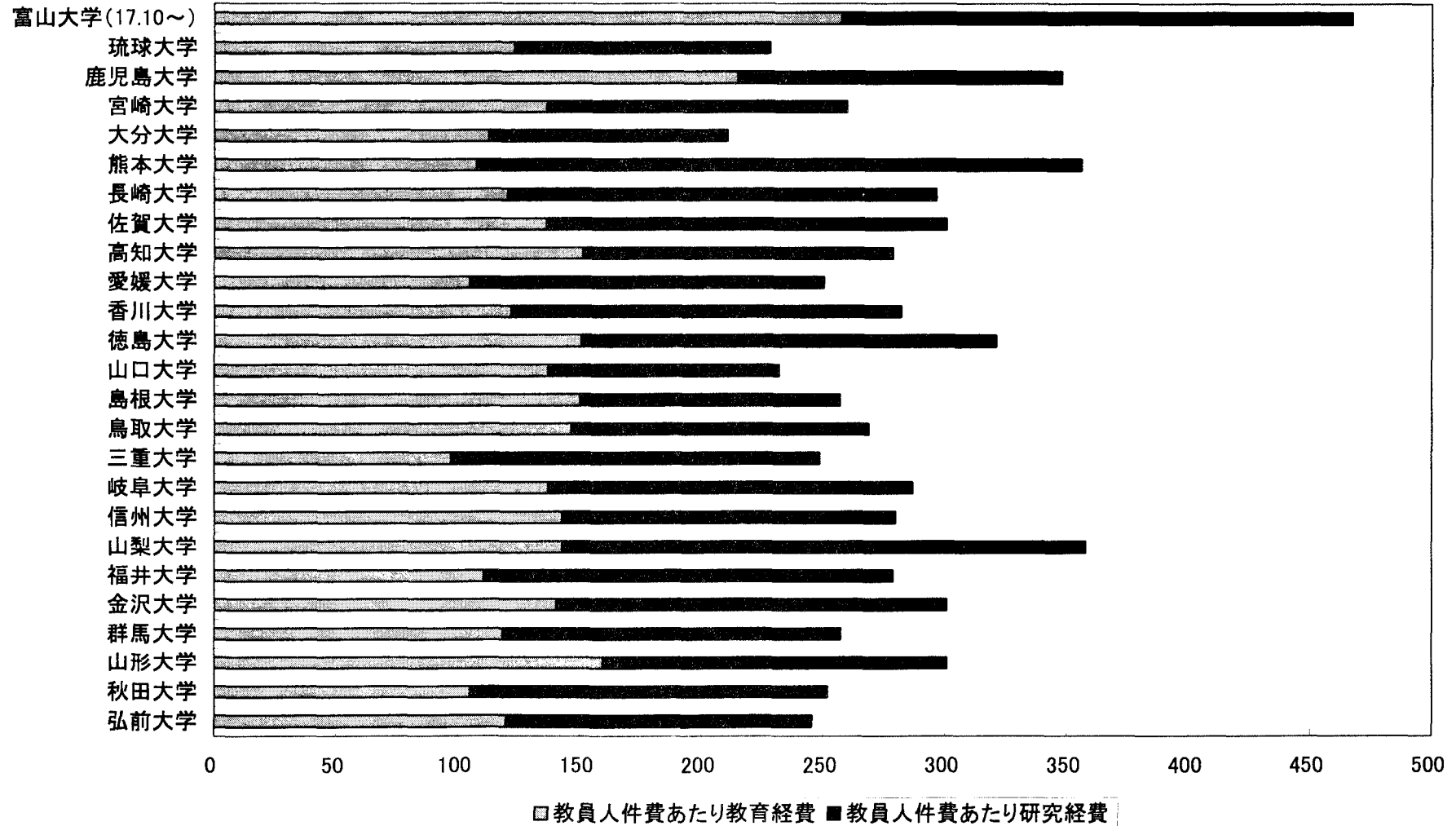
中規模病院有大学(平成17事業年度)



中規模病院有大学(平成16事業年度)



中規模病院有大学(平成17事業年度)



医科大学

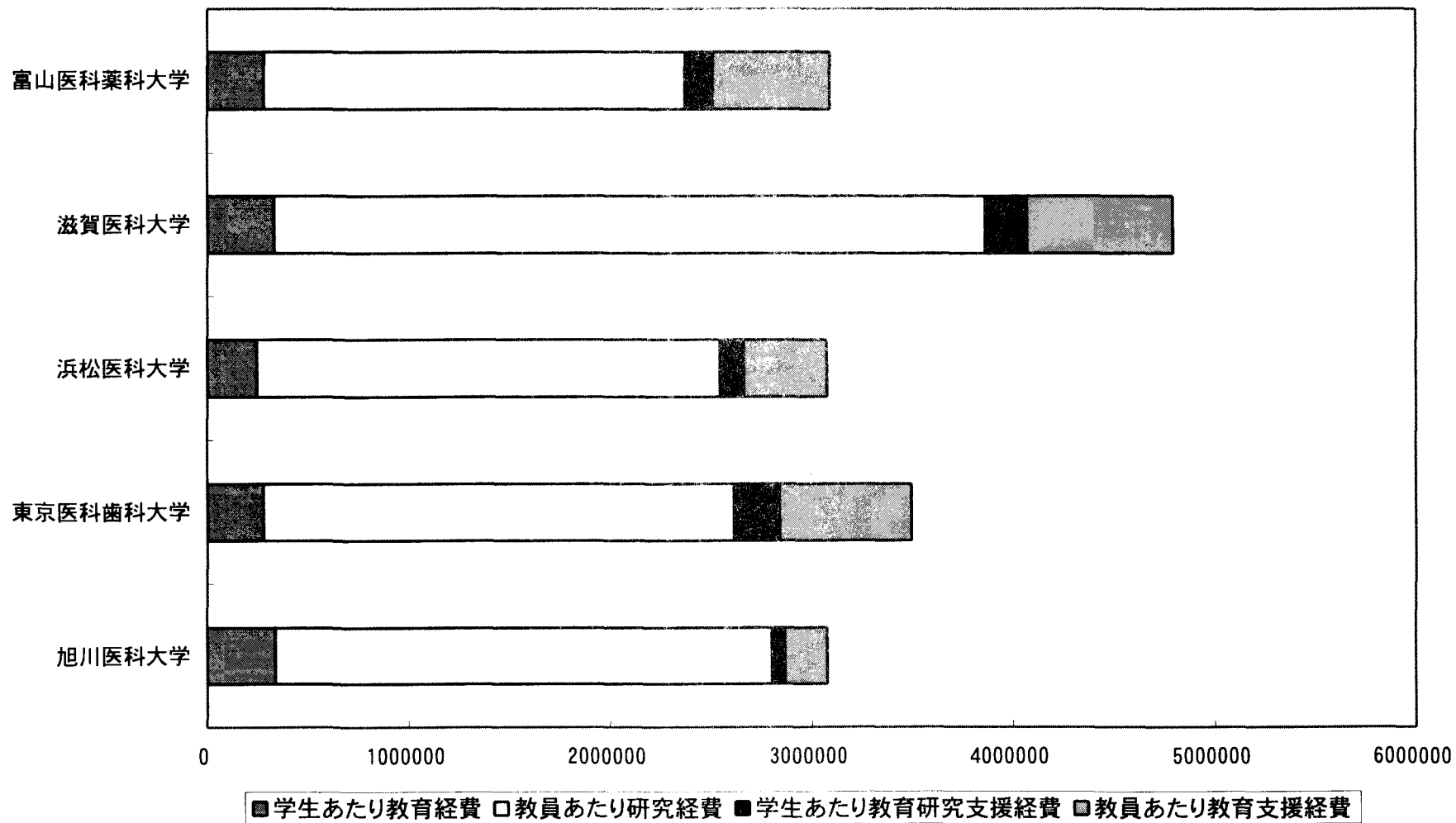
平成 16 事業年度

大学名	教育研究費 比率	学生あたり教 育経費	学生あたり教 育経費(減価 償却費を除 く)	教員あたり研 究経費	教員あたり教 育経費(減価 償却費を除 く)	学生あたり教 育研究支援 経費	学生あたり教 育研究支援 経費(減価償 却費を除く)	教員あたり教 育支援経費	教員あたり教 育支援経費 (減価償却費 を除く)	教員人件費 あたり教育経 費	教員人件費 あたり教育経 費(減価償却 費を除く)	教員人件費 あたり研究経 費	教員人件費 あたり研究経 費(減価償却 費を除く)
旭川医科大学	5.49%	337048	332131	2467155	1987087	61772	60581	212523	208426	122	120	259	208
東京医科歯科大学	7.58%	278616	273095	2337733	1702943	220883	184794	659900	552083	92	90	259	189
浜松医科大学	5.43%	247240	239971	2299424	1953703	114587	48437	415834	175777	92	90	237	201
滋賀医科大学	7.37%	331127	331127	3531707	3137930	204251	121078	724488	429467	116	116	347	309
富山医科薬科大学	6.51%	280475	191129	2092562	1747939	134422	104058	583606	451780	117	80	202	168

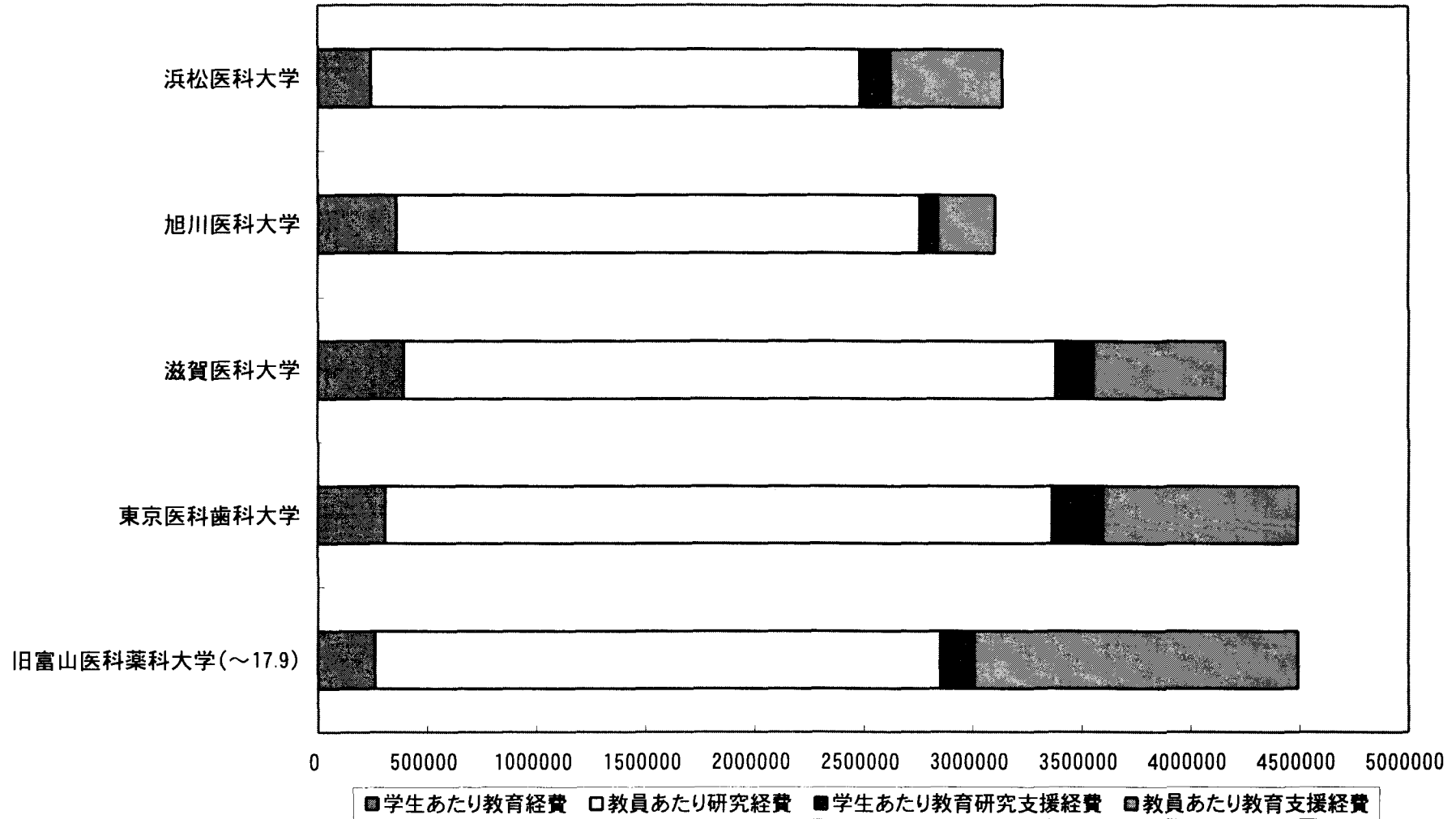
平成 17 事業年度

大学名	教育研究費 比率	学生あたり教 育経費	学生あたり教 育経費(減価 償却費を除 く)	教員あたり研 究経費	教員あたり教 育経費(減価 償却費を除 く)	学生あたり教 育研究支援 経費	学生あたり教 育研究支援 経費(減価償 却費を除く)	教員あたり教 育支援経費	教員あたり教 育支援経費 (減価償却費 を除く)	教員人件費 あたり教育経 費	教員人件費 あたり教育経 費(減価償却 費を除く)	教員人件費 あたり研究経 費	教員人件費 あたり研究経 費(減価償却 費を除く)
旧富山医科薬科大学(～17.9)	9.92%	260785	230224	2593029	1564375	152707	85457	1487772	832574	225	198	229	138
東京医科歯科大学	7.58%	308322	296830	3058340	2264586	229678	195046	898201	762763	105	101	267	198
滋賀医科大学	6.69%	392068	387635	2990800	2493418	168897	85629	605660	307063	136	134	289	241
旭川医科大学	5.37%	358869	354825	2401625	1798799	79561	74300	264827	247318	125	123	250	188
浜松医科大学	5.26%	241339	233417	2243940	1743758	138045	90499	516317	338484	87	84	215	167

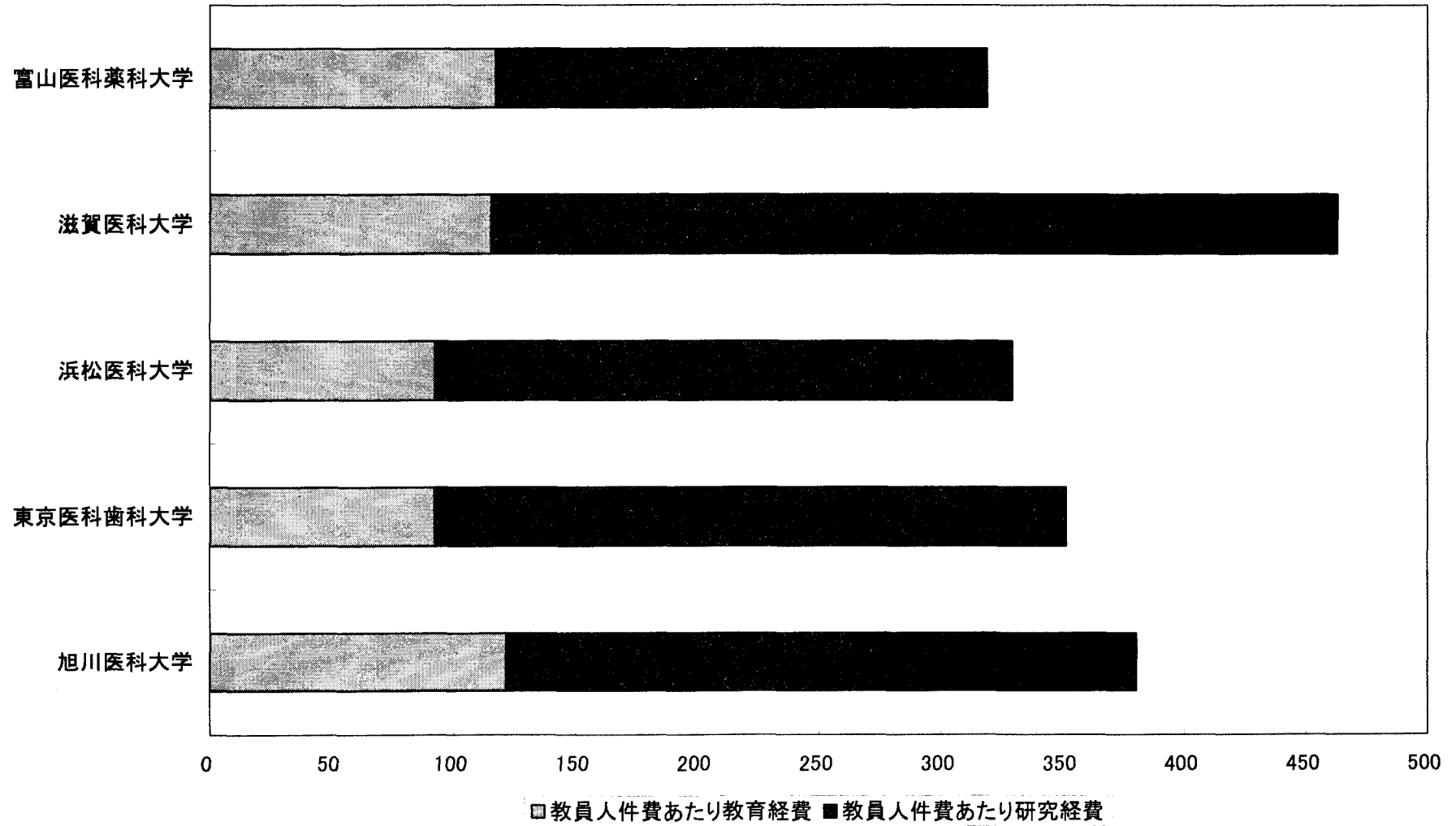
医科大学(平成16事業年度)



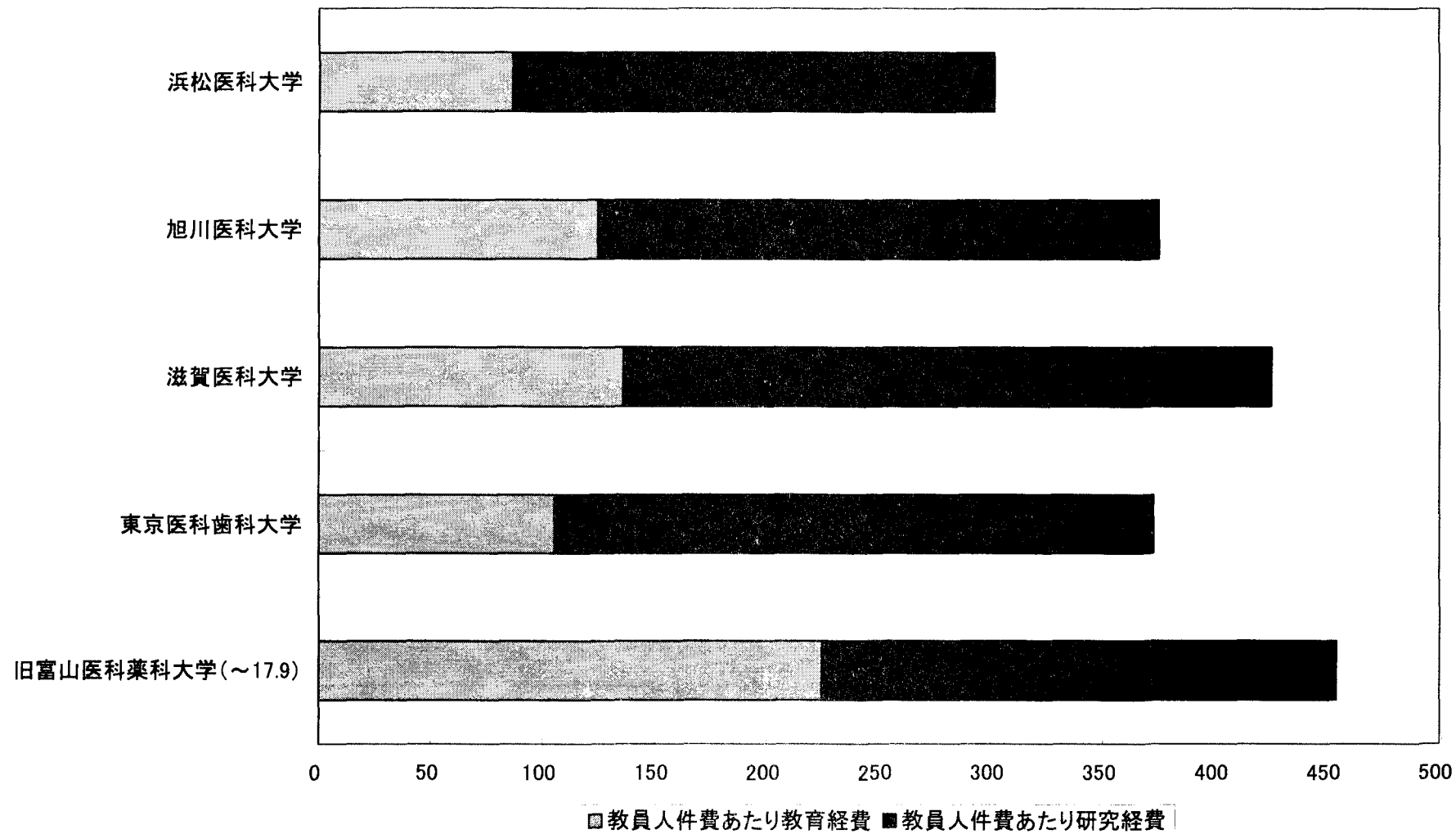
医科大学(平成17事業年度)



医科大学(平成16事業年度)



医科大学(平成17事業年度)



中規模病院無大学

平成 16 事業年度


大学名	教育研究費 比率	学生あたり教 育経費	学生あたり教 育経費(減価 償却費を除 く)	教員あたり研 究経費	教員あたり教 育経費(減価 償却費を除 く)	学生あたり教 育研究支援 経費	学生あたり教 育研究支援 経費(減価償 却費を除く)	教員あたり教 育支援経費	教員あたり教 育支援経費 (減価償却費 を除く)	教員人件費 あたり教育経 費	教員人件費 あたり教育経 費(減価償却 費を除く)	教員人件費 あたり研究経 費	教員人件費 あたり研究経 費(減価償却 費を除く)
岩手大学	15.42%	100566	98419	1711604	1216006	22063	16890	332335	254406	137	134	154	110
茨城大学	16.49%	128521	124617	1089047	971418	28085	27624	432925	425816	184	178	101	90
宇都宮大学	15.93%	114725	111457	2126936	1829928	30928	29748	422287	406177	121	118	165	142
埼玉大学	15.97%	119546	114627	1102744	937342	30677	14637	379921	181278	159	153	119	101
お茶の水女子大学	15.31%	129777	125561	895654	875136	29310	15392	459738	241420	171	166	75	74
横浜国立大学	14.96%	85507	84311	1494549	1351500	18028	15749	318004	277791	128	127	127	115
富山大学	14.49%	123407	118103	1062585	803486	48471	45264	638987	596708	153	147	100	76
静岡大学	13.77%	99999	91394	1197345	866139	42248	32347	668281	511675	138	126	104	76
奈良女子大学	14.31%	158442	151657	1030932	810175	45909	42420	466632	431168	140	134	90	71
和歌山大学	12.15%	102150	99961	833765	789496	71018	70241	870021	860504	119	117	79	75

中規模病院無大学

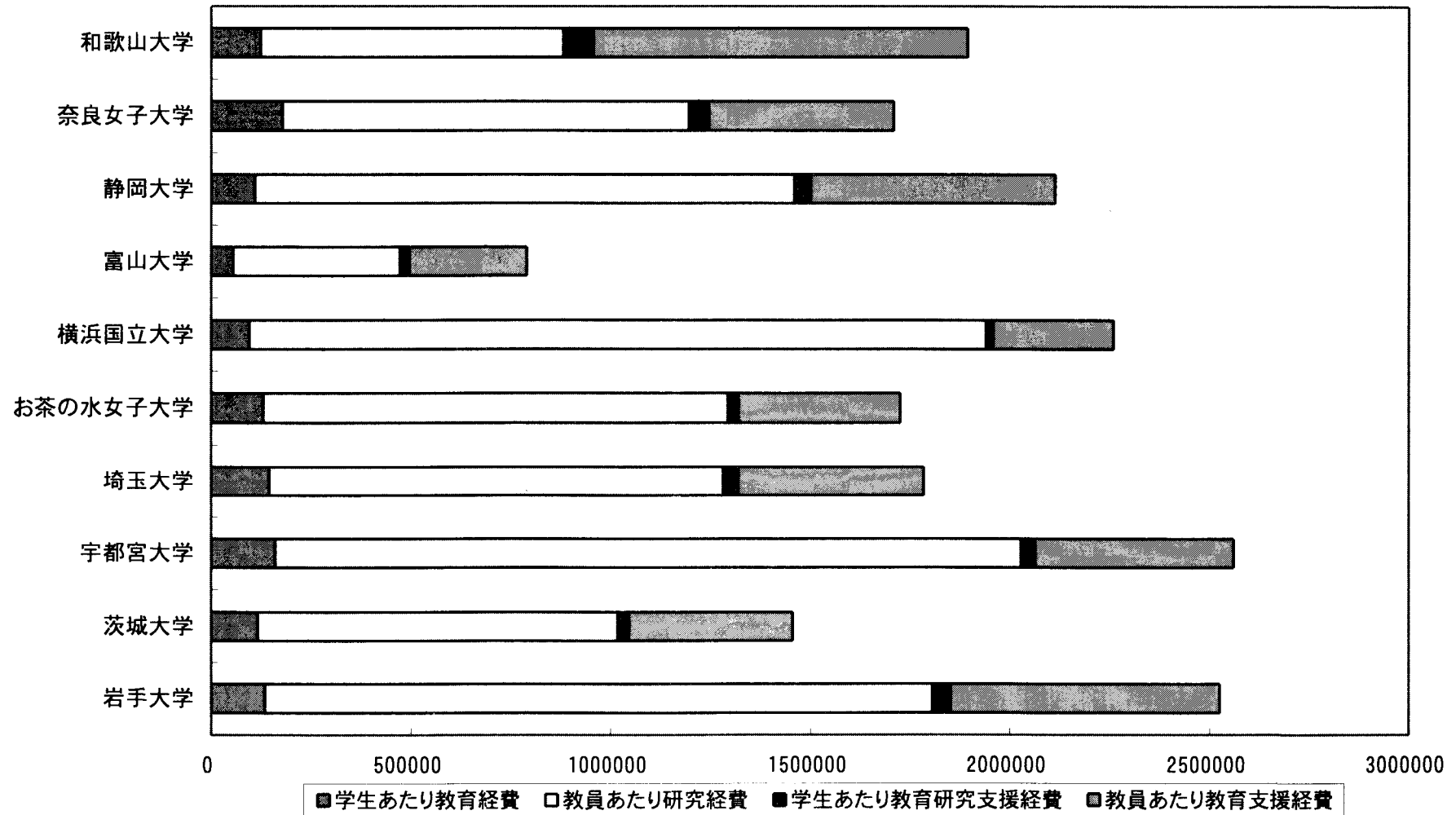
平成 17 事業年度

大学名	教育研究費 比率	学生あたり教 育経費	学生あたり教 育経費(減価 償却費を除 く)	教員あたり研 究経費	教員あたり教 育経費(減価 償却費を除 く)	学生あたり教 育研究支援 経費	学生あたり教 育研究支援 経費(減価償 却費を除く)	教員あたり教 育支援経費	教員あたり教 育支援経費 (減価償却費 を除く)	教員人件費 あたり教育経 費	教員人件費 あたり教育経 費(減価償却 費を除く)	教員人件費 あたり研究経 費	教員人件費 あたり研究経 費(減価償却 費を除く)
岩手大学	16.60%	134674	131642	1672807	1212714	43978	36001	674883	552463	184	180	149	108
茨城大学	13.90%	116795	109941	902114	771312	27017	26626	410119	404186	153	144	78	67
宇都宮大学	17.03%	160705	155264	1867826	1541987	34798	33592	497596	480349	169	163	137	114
埼玉大学	17.97%	145771	137686	1136566	924017	36811	21376	465725	270446	194	184	120	97
お茶の水女子大学	16.05%	130598	116062	1163165	1127471	25932	11810	406664	185211	167	148	95	92
横浜国立大学	16.91%	96294	94693	1845285	1636715	16901	15401	301772	274985	145	142	155	138
富山大学	13.84%	54799	49125	417951	319506	22534	21312	295164	279153	148	132	86	66
静岡大学	15.36%	110016	101095	1349887	1012472	39071	28688	614551	451248	156	143	121	91
奈良女子大学	14.96%	178325	169369	1017874	769218	48329	26956	465044	259384	148	141	88	66
和歌山大学	12.90%	124085	121222	757937	657563	73637	71147	938978	907221	143	140	68	59

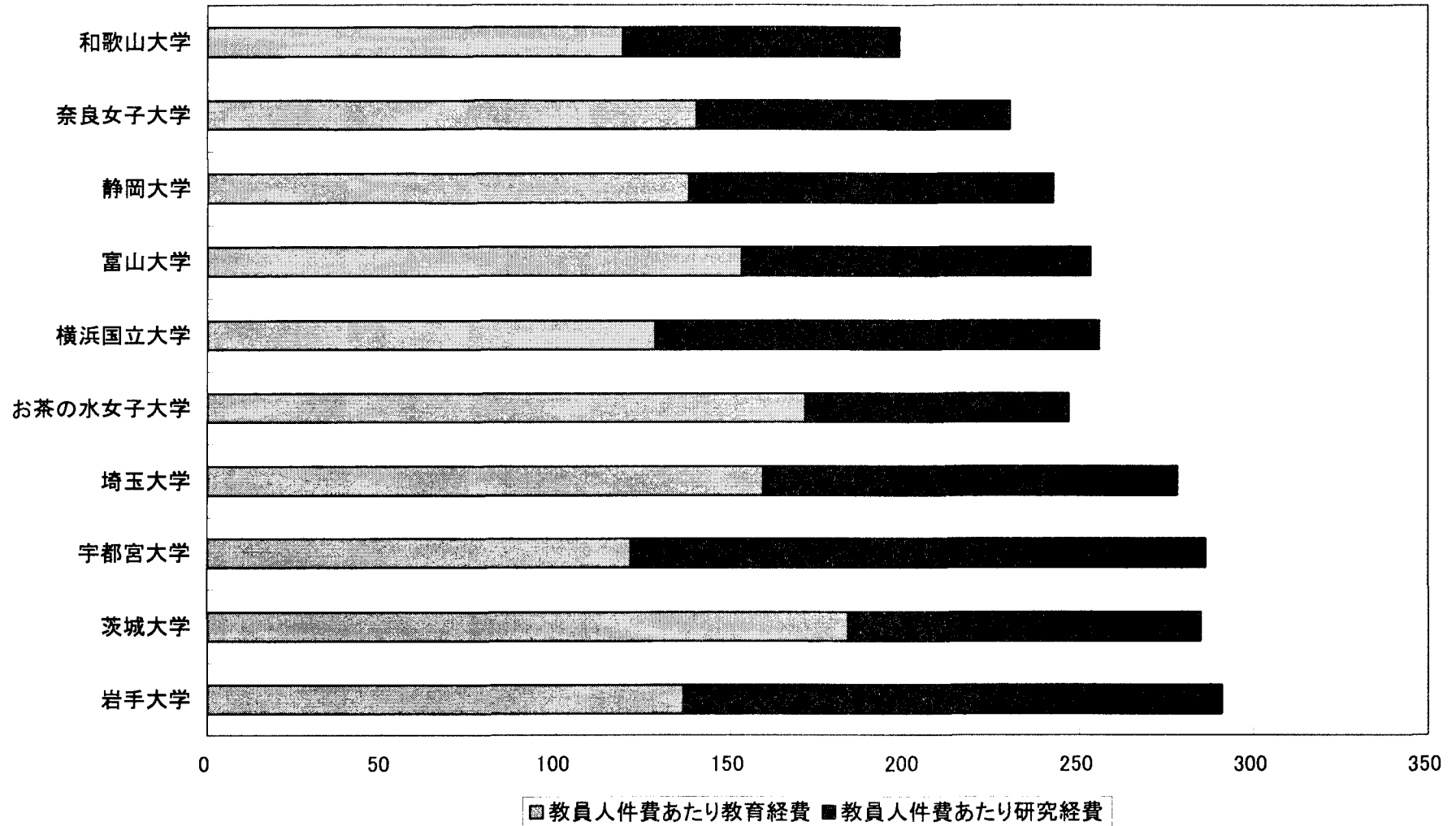
中規模病院無大学(平成16事業年度)



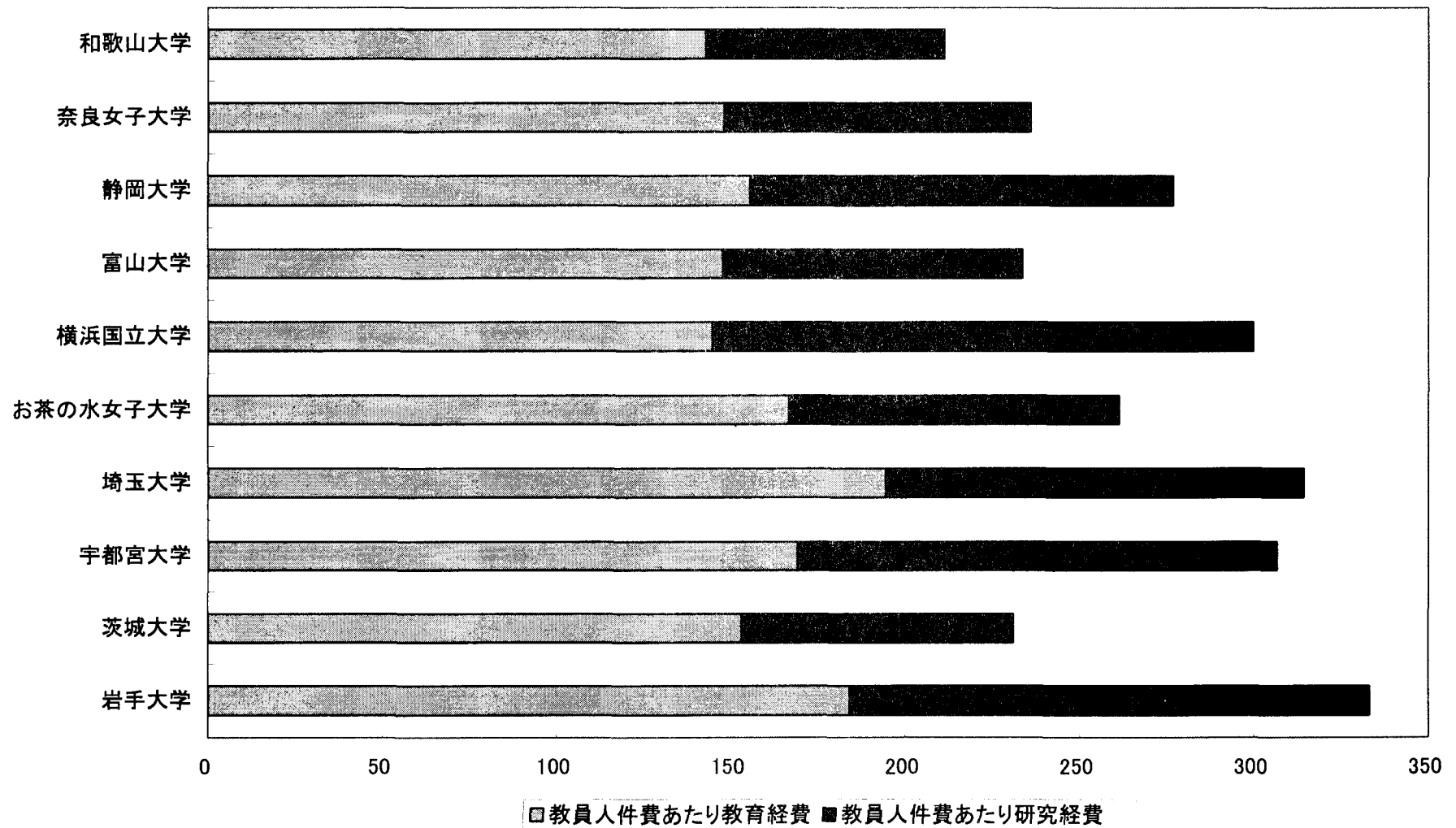
中規模病院無大学(平成17事業年度)



中規模病院無大学(平成16事業年度)



中規模病院無大学(平成17事業年度)



理工系中心大学

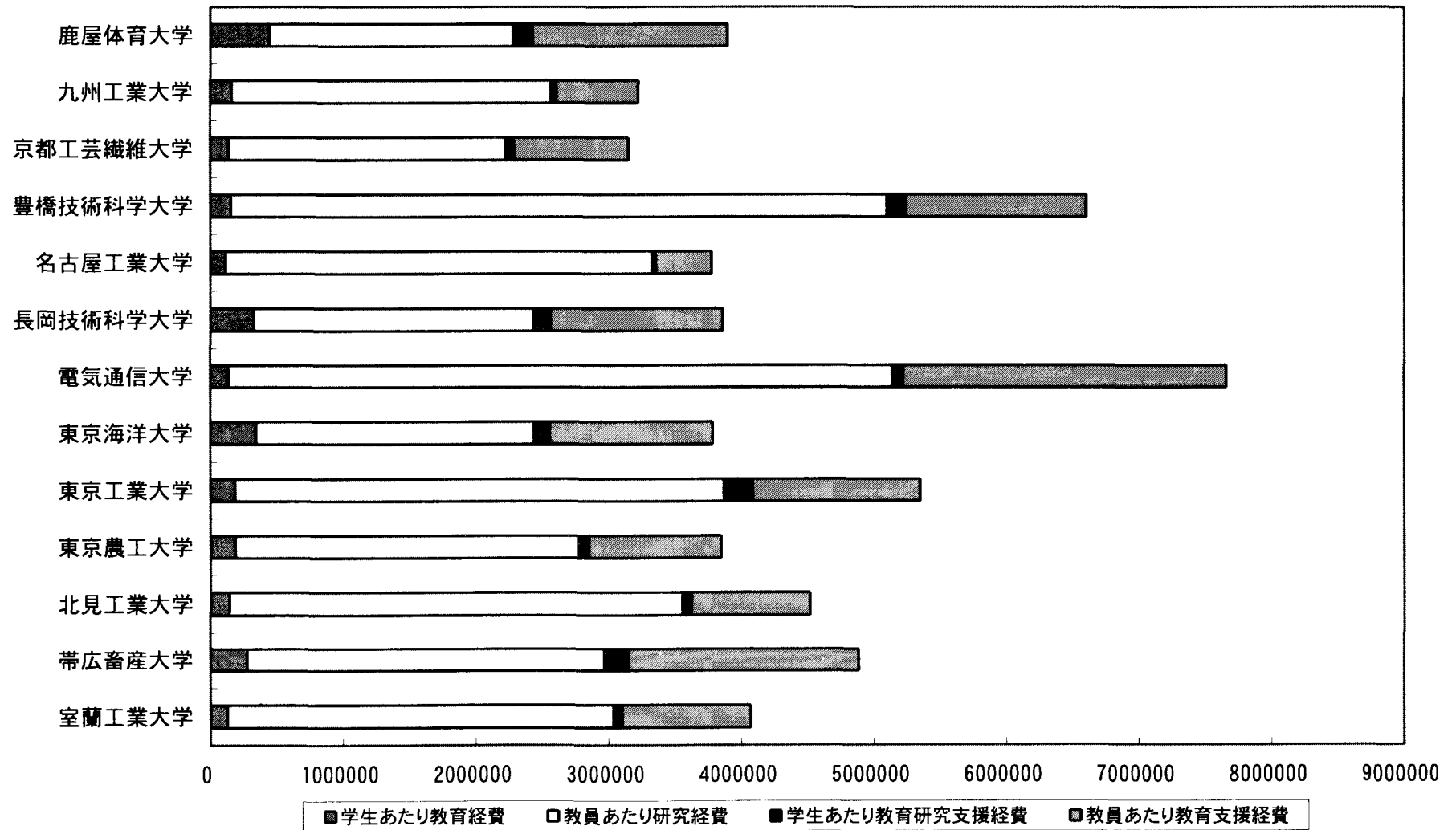
平成 16 事業年度

大学名	教育研究費 比率	学生あたり教 育経費	学生あたり教 育経費(減価 償却費を除 く)	教員あたり研 究経費	教員あたり教 育経費(減価 償却費を除 く)	学生あたり教 育研究支援 経費	学生あたり教 育研究支援 経費(減価償 却費を除く)	教員あたり教 育支援経費	教員あたり教 育支援経費 (減価償却費 を除く)	教員人件費 あたり教育経 費	教員人件費 あたり教育経 費(減価償却 費を除く)	教員人件費 あたり研究経 費	教員人件費 あたり研究経 費(減価償却 費を除く)
室蘭工業大学	21.02%	125342	101279	2913162	2009020	60169	32335	973613	523230	170	137	244	168
帯広畜産大学	19.43%	276426	256294	2692092	1641667	179115	86701	1740340	842418	231	214	231	141
北見工業大学	21.64%	140953	121521	3414833	2716167	65511	19913	897840	272904	180	155	317	253
東京農工大学	19.51%	187745	157922	2591440	1733801	67277	59328	1003376	884811	235	198	217	145
東京工業大学	25.14%	186019	170067	3686168	2105811	213206	117576	1266210	698270	135	123	450	257
東京海洋大学	20.36%	343334	331914	2098309	1753332	114963	63383	1229525	677880	250	242	143	119
電気通信大学	19.12%	133195	130211	5009269	3952863	77537	74907	2441309	2358503	166	163	199	157
長岡技術科学大学	21.37%	326319	244690	2109598	1975098	127311	108161	1298121	1102857	299	224	190	178
名古屋工業大学	20.62%	113872	91598	3214871	2653343	24644	23748	424097	408684	153	123	252	208
豊橋技術科学大学	24.91%	154116	152320	4947000	3447776	136401	51876	1366561	519729	140	138	448	312
京都工芸繊維大学	16.62%	136338	133431	2091495	1511708	59851	57128	862436	823207	149	146	159	115
九州工業大学	20.92%	161913	125008	2407908	1870668	38399	27620	618985	445230	225	174	208	161
鹿屋体育大学	23.85%	445971	433442	1839942	1558609	139399	40904	1472783	432159	482	469	188	160


平成 17 事業年度

大学名	教育研究費 比率	学生あたり教 育経費	学生あたり教 育経費(減価 償却費を除 く)	教員あたり研 究経費	教員あたり教 育経費(減価 償却費を除 く)	学生あたり教 育研究支援 経費	学生あたり教 育研究支援 経費(減価償 却費を除く)	教員あたり教 育支援経費	教員あたり教 育支援経費 (減価償却費 を除く)	教員人件費 あたり教育経 費	教員人件費 あたり教育経 費(減価償却 費を除く)	教員人件費 あたり研究経 費	教員人件費 あたり研究経 費(減価償却 費を除く)
室蘭工業大学	24.60%	184548	158542	3192312	3014708	61761	36043	1016604	593287	246	211	258	244
帯広畜産大学	17.28%	260785	230224	2593029	1564375	152707	85457	1487772	832574	225	198	229	138
北見工業大学	22.39%	145121	121660	3533374	2621026	67164	20633	941600	289258	181	152	315	234
東京農工大学	19.99%	207223	174157	2469611	1413735	71126	61229	1039893	895196	258	216	210	120
東京工業大学	26.94%	207281	182818	4068764	2257199	208754	123312	1278183	755031	168	148	539	299
東京海洋大学	22.44%	393480	379861	2383468	1929183	123285	75186	1368361	834500	300	289	163	132
電気通信大学	20.88%	148765	143317	2685683	2152482	76647	72823	1337695	1270956	204	197	211	169
長岡技術科学大学	21.99%	336028	264504	2472281	2049241	127951	108358	1333201	1129049	316	249	223	185
名古屋工業大学	18.76%	115844	98018	2856076	2280083	35557	34004	588724	563008	155	131	230	184
豊橋技術科学大学	24.06%	357992	281313	4595921	3166671	180338	120483	1033602	690546	190	149	426	293
京都工芸繊維大学	18.53%	164065	160324	2191718	1457601	45820	42585	668734	621522	182	178	167	111
九州工業大学	21.73%	185091	133206	2574484	1922862	38719	27174	612421	429815	242	174	213	159
鹿屋体育大学	24.06%	404879	371728	2159884	1814043	134840	39830	1502783	443899	415	381	199	167
筑波技術大学(17.10~)	20.36%	190426	185067	577462	566133	33251	32831	433035	427558	237	230	55	54

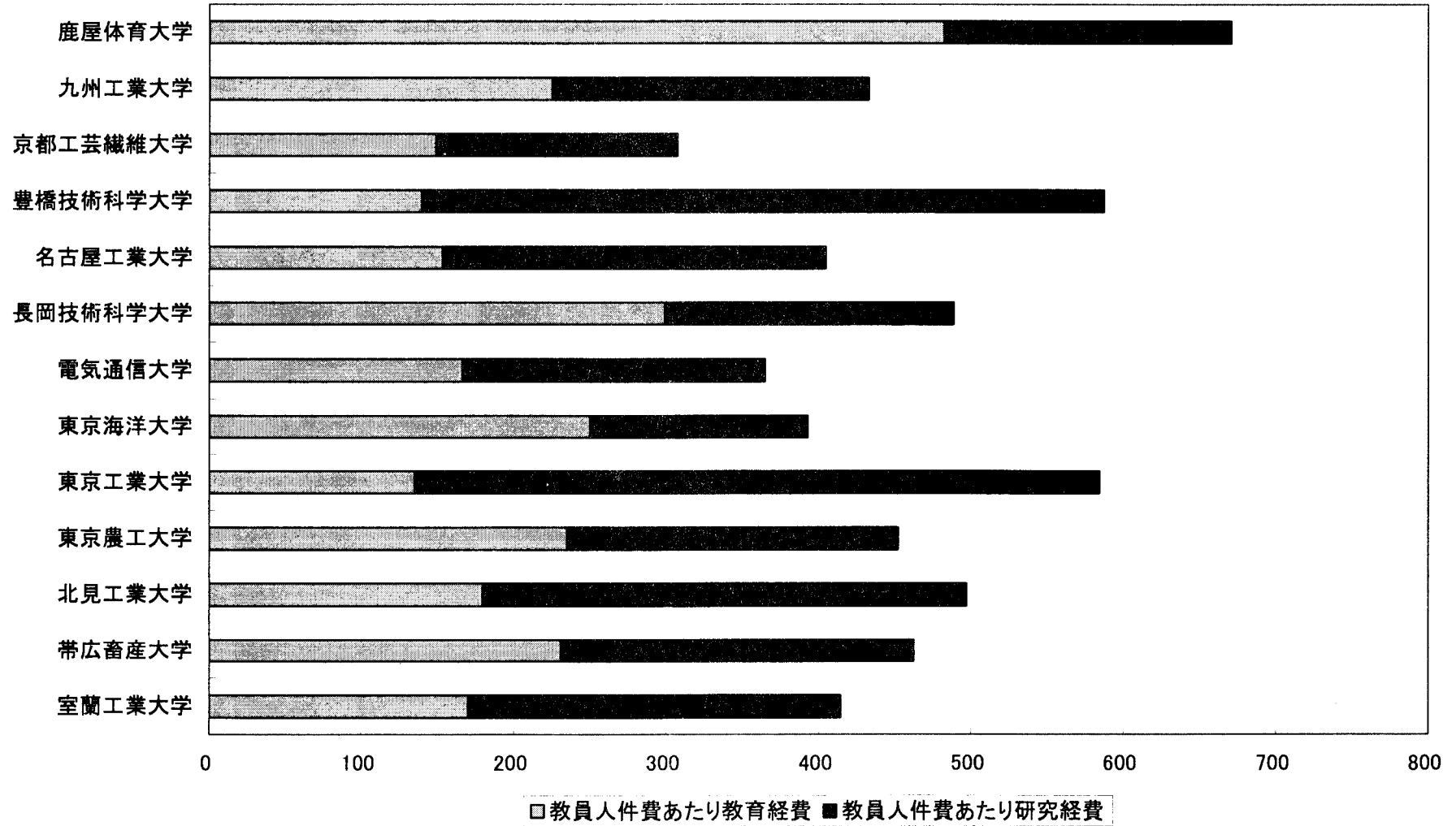
理工系中心大学(平成16事業年度)



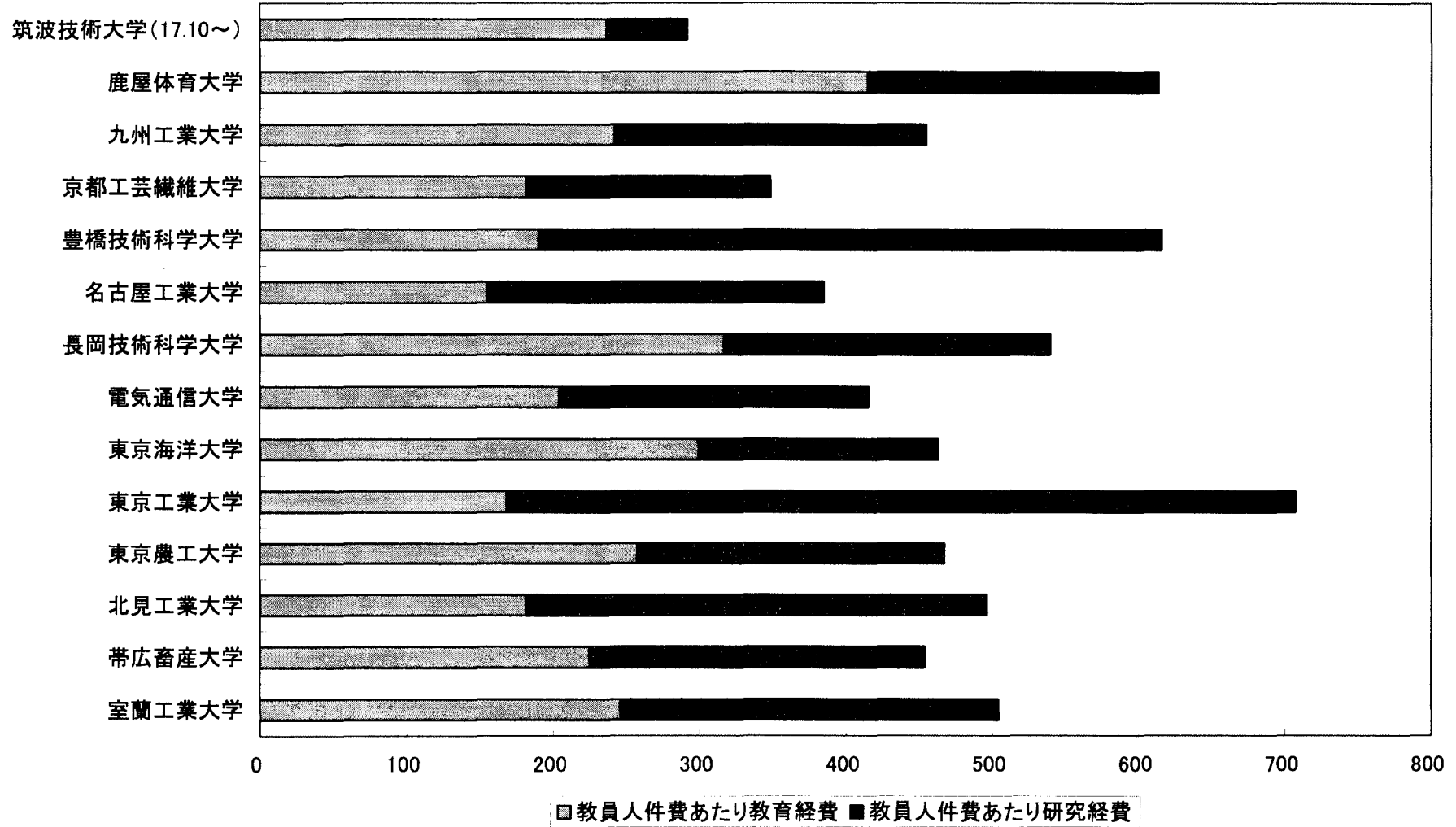
理工系中心大学(平成17事業年度)



理工系中心大学(平成16事業年度)



理工系中心大学(平成17事業年度)



文科系中心大学


平成 16 事業年度

大学名	教育研究費 比率	学生あたり教 育経費	学生あたり教 育経費(減価 償却費を除 く)	教員あたり研 究経費	教員あたり教 育経費(減価 償却費を除 く)	学生あたり教 育研究支援 経費	学生あたり教 育研究支援 経費(減価償 却費を除く)	教員あたり教 育支援経費	教員あたり教 育支援経費 (減価償却費 を除く)	教員人件費 あたり教育経 費	教員人件費 あたり教育経 費(減価償却 費を除く)	教員人件費 あたり研究経 費	教員人件費 あたり研究経 費(減価償却 費を除く)
小樽商科大学	14.37%	101381	100368	927656	927547	60840	35506	1258617	734531	200	198	89	89
福島大学	13.28%	125616	0	534942	0	37032	0	509753	0	164	0	51	0
東京外国語大学	18.48%	128195	127931	1880047	1879475	42659	42543	730557	728573	174	173	149	149
東京芸術大学	16.39%	266408	261820	744946	744946	99202	97845	1481835	1461558	228	224	43	42
一橋大学	15.69%	113701	110815	1593788	1584907	66407	66152	1032162	1028183	143	140	129	129
滋賀大学	10.43%	76316	75723	536025	530567	24760	11315	410672	187675	119	118	50	50
大阪外国語大学	12.09%	85946	85946	565305	565305	27343	26606	632995	615944	147	147	42	42


平成 17 事業年度

大学名	教育研究費 比率	学生あたり教 育経費	学生あたり教 育経費(減価 償却費を除 く)	教員あたり研 究経費	教員あたり教 育経費(減価 償却費を除 く)	学生あたり教 育研究支援 経費	学生あたり教 育研究支援 経費(減価償 却費を除く)	教員あたり教 育支援経費	教員あたり教 育支援経費 (減価償却費 を除く)	教員人件費 あたり教育経 費	教員人件費 あたり教育経 費(減価償却 費を除く)	教員人件費 あたり研究経 費	教員人件費 あたり研究経 費(減価償却 費を除く)
一橋大学	20.36%	207220	203448	1547039	1513873	79348	78983	1175651	1170238	242	237	122	119
東京外国語大学	19.19%	148624	136510	1703500	1498195	31415	25813	569175	467683	207	190	131	115
東京芸術大学	17.82%	295182	277478	977410	957450	96916	91466	1438934	1358004	252	237	56	55
福島大学	17.55%	190426	185067	577462	566133	33251	32831	433035	427558	237	230	55	54
小樽商科大学	14.05%	93565	91113	925022	914388	62934	37685	1233791	738799	177	172	89	88
大阪外国語大学	13.75%	96427	96080	630000	630000	26870	24792	636670	587417	175	174	48	48
滋賀大学	11.29%	81615	79487	546688	519369	22950	9374	378858	154751	123	120	50	47

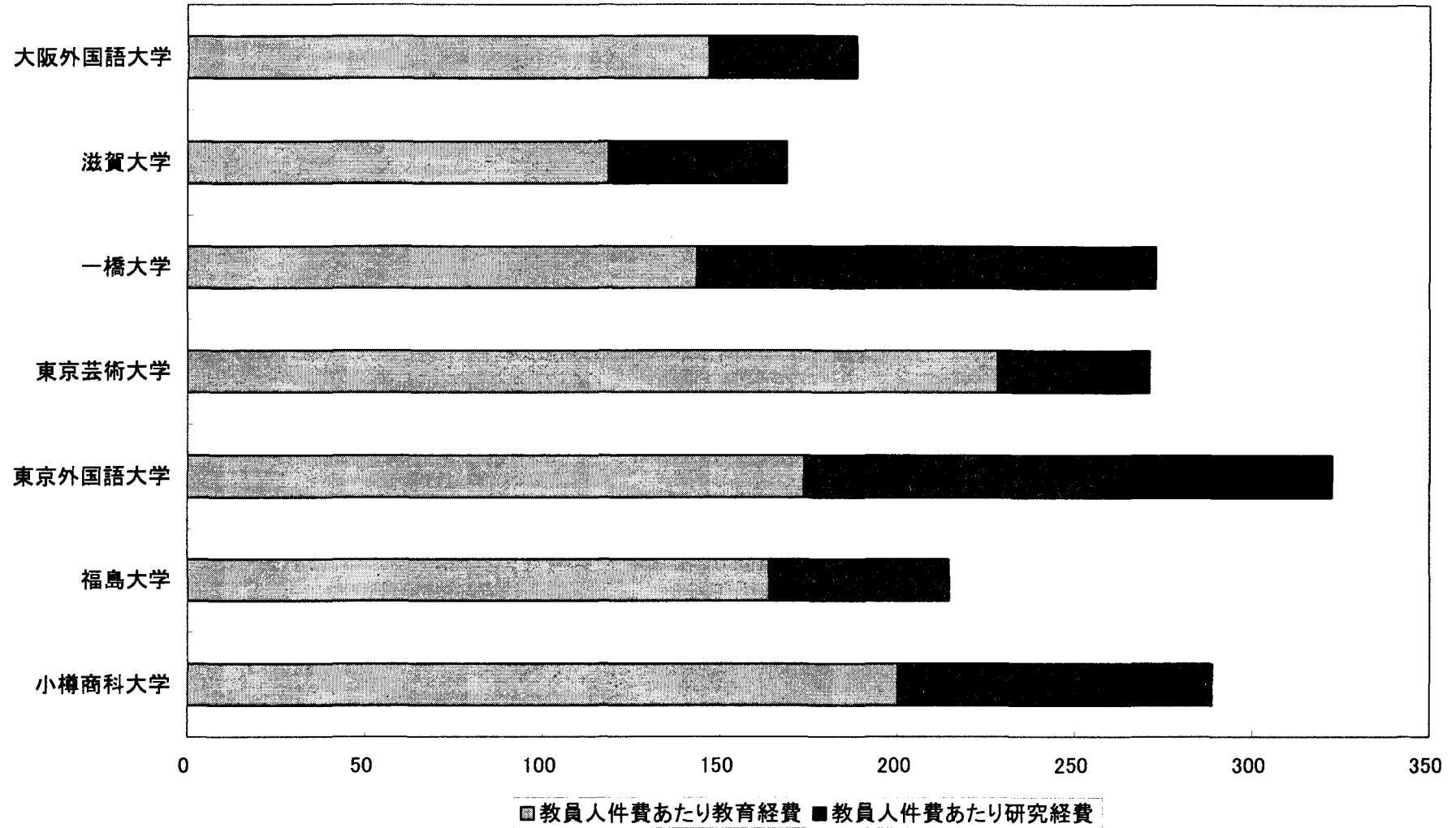
文科系中心大学(平成16事業年度)



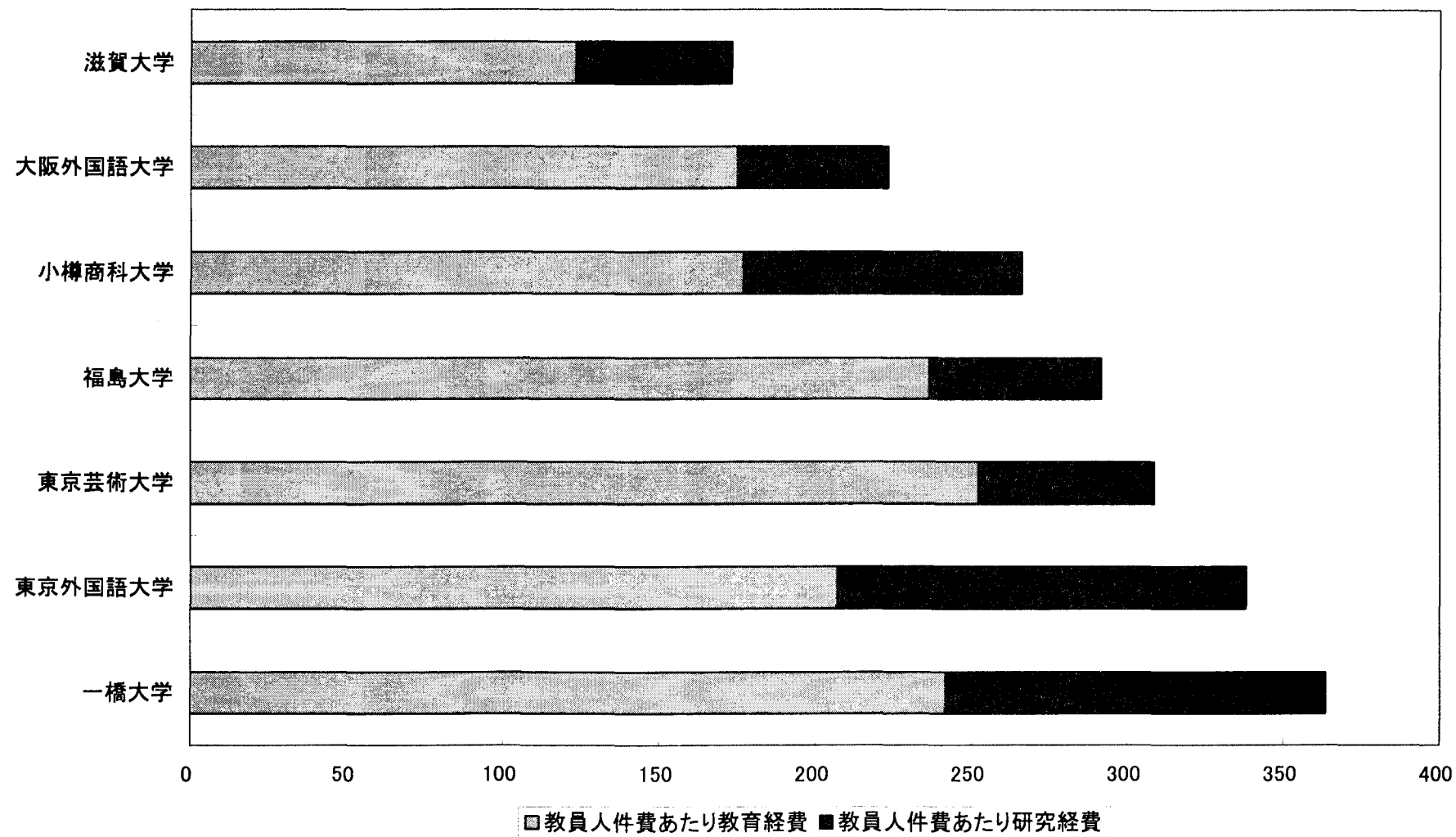
文科系中心大学(平成17事業年度)



文科系中心大学(平成16事業年度)



文科系中心大学(平成17事業年度)



教育大学

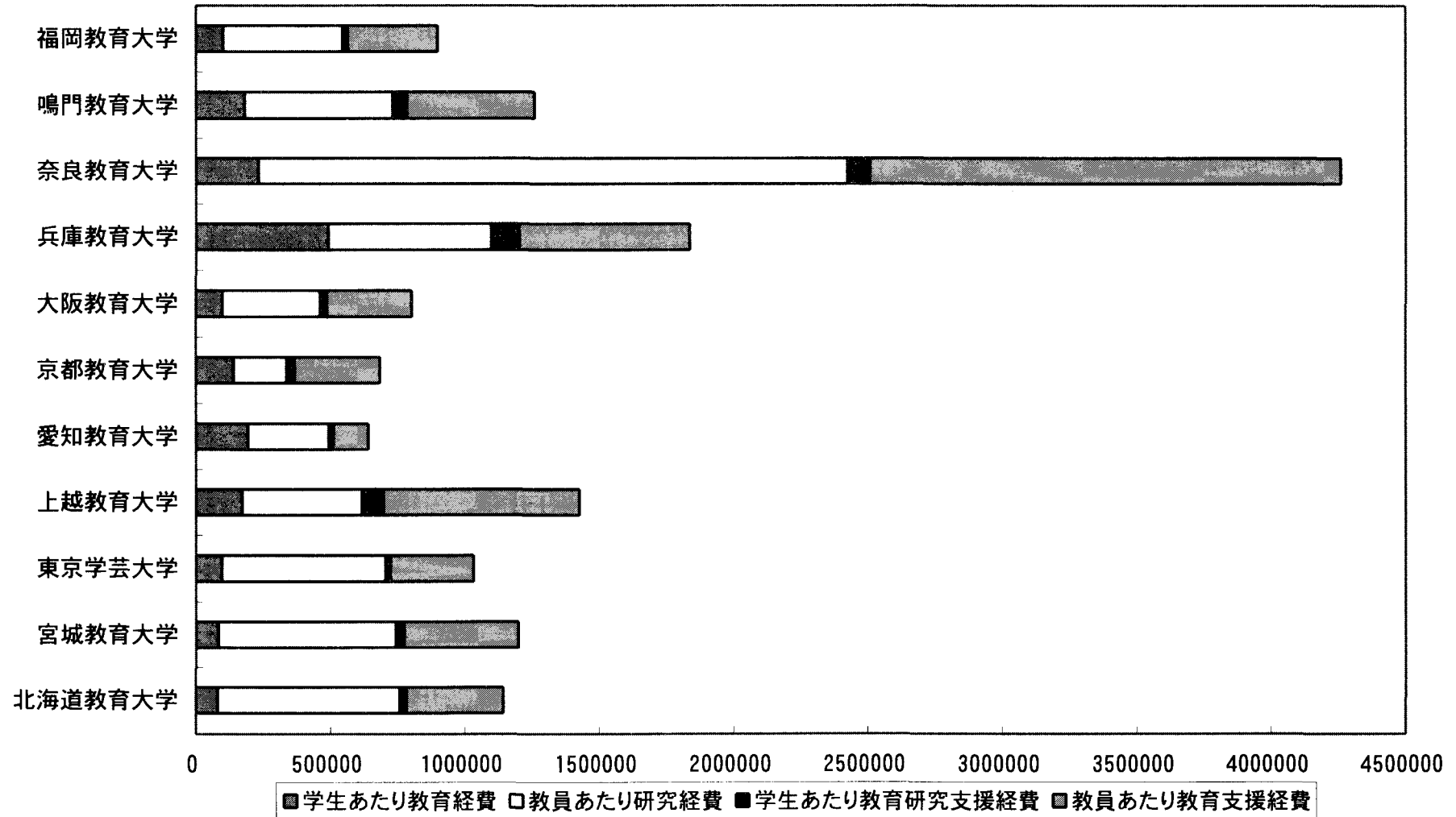
平成 16 事業年度

大学名	教育研究費 比率	学生あたり教 育経費	学生あたり教 育経費(減価 償却費を除 く)	教員あたり研 究経費	教員あたり教 育経費(減価 償却費を除 く)	学生あたり教 育研究支援 経費	学生あたり教 育研究支援 経費(減価償 却費を除く)	教員あたり教 育支援経費	教員あたり教 育支援経費 (減価償却費 を除く)	教員人件費 あたり教育経 費	教員人件費 あたり教育経 費(減価償却 費を除く)	教員人件費 あたり研究経 費	教員人件費 あたり研究経 費(減価償却 費を除く)
北海道教育大学	11.41%	81102	80594	677785	674481	23157	15317	363103	240170	117	116	62	62
宮城教育大学	11.02%	82553	78268	661049	630204	29413	26273	427659	382000	111	105	61	58
東京学芸大学	13.44%	96290	95597	609301	604981	17491	13441	309997	238227	153	152	55	54
上越教育大学	11.50%	171866	165042	446527	438839	77479	76324	731707	720795	153	147	42	41
愛知教育大学	12.71%	193432	177768	301343	293575	15018	13851	131678	121451	162	149	29	28
京都教育大学	13.79%	139291	136443	198823	191201	27293	11449	319857	134177	191	187	23	22
大阪教育大学	13.26%	97794	97381	364730	363463	23222	22734	318060	311376	156	155	42	42
兵庫教育大学	19.37%	490477	490477	609894	601317	102289	61883	633564	383295	302	302	61	60
奈良教育大学	13.71%	231974	219879	2192328	2075953	82560	70362	1754406	1495188	155	147	69	65
鳴門教育大学	13.70%	181653	176188	550980	533348	51875	16159	476395	148398	175	170	58	56
福岡教育大学	13.20%	100857	100692	444303	444130	18608	7189	336963	130183	167	167	41	41


平成 17 事業年度

大学名	教育研究費 比率	学生あたり教 育経費	学生あたり教 育経費(減価 償却費を除 く)	教員あたり研 究経費	教員あたり教 育経費(減価 償却費を除 く)	学生あたり教 育研究支援 経費	学生あたり教 育研究支援 経費(減価償 却費を除く)	教員あたり教 育支援経費	教員あたり教 育支援経費 (減価償却費 を除く)	教員人件費 あたり教育経 費	教員人件費 あたり教育経 費(減価償却 費を除く)	教員人件費 あたり研究経 費	教員人件費 あたり研究経 費(減価償却 費を除く)
北海道教育大学	13.17%	98751	94876	646972	627991	23719	15946	385876	259425	147	141	59	57
宮城教育大学	13.63%	106170	103655	785071	755893	25445	8644	372589	126576	148	144	75	72
東京学芸大学	13.71%	97903	96391	651760	638372	22197	17974	390394	316124	154	152	58	57
上越教育大学	16.57%	261008	252777	565708	556767	84929	81582	843401	810168	252	245	55	54
愛知教育大学	15.61%	233353	216701	670041	640796	14831	13655	229242	211071	206	191	38	37
京都教育大学	15.48%	156915	153517	193537	184826	27854	11938	328070	140607	223	218	23	22
大阪教育大学	13.95%	51825	50297	485250	466515	9024	6197	327803	225100	167	162	43	41
兵庫教育大学	20.46%	375827	366261	837352	827780	73689	44120	615485	368507	292	285	78	77
奈良教育大学	14.17%	133347	125086	691306	644432	43523	18914	620497	269656	164	154	60	56
鳴門教育大学	14.22%	182576	175396	706955	679769	52043	17414	496409	166105	173	166	70	68
福岡教育大学	13.64%	106196	105436	440162	438220	19601	8196	366178	153121	183	182	41	40

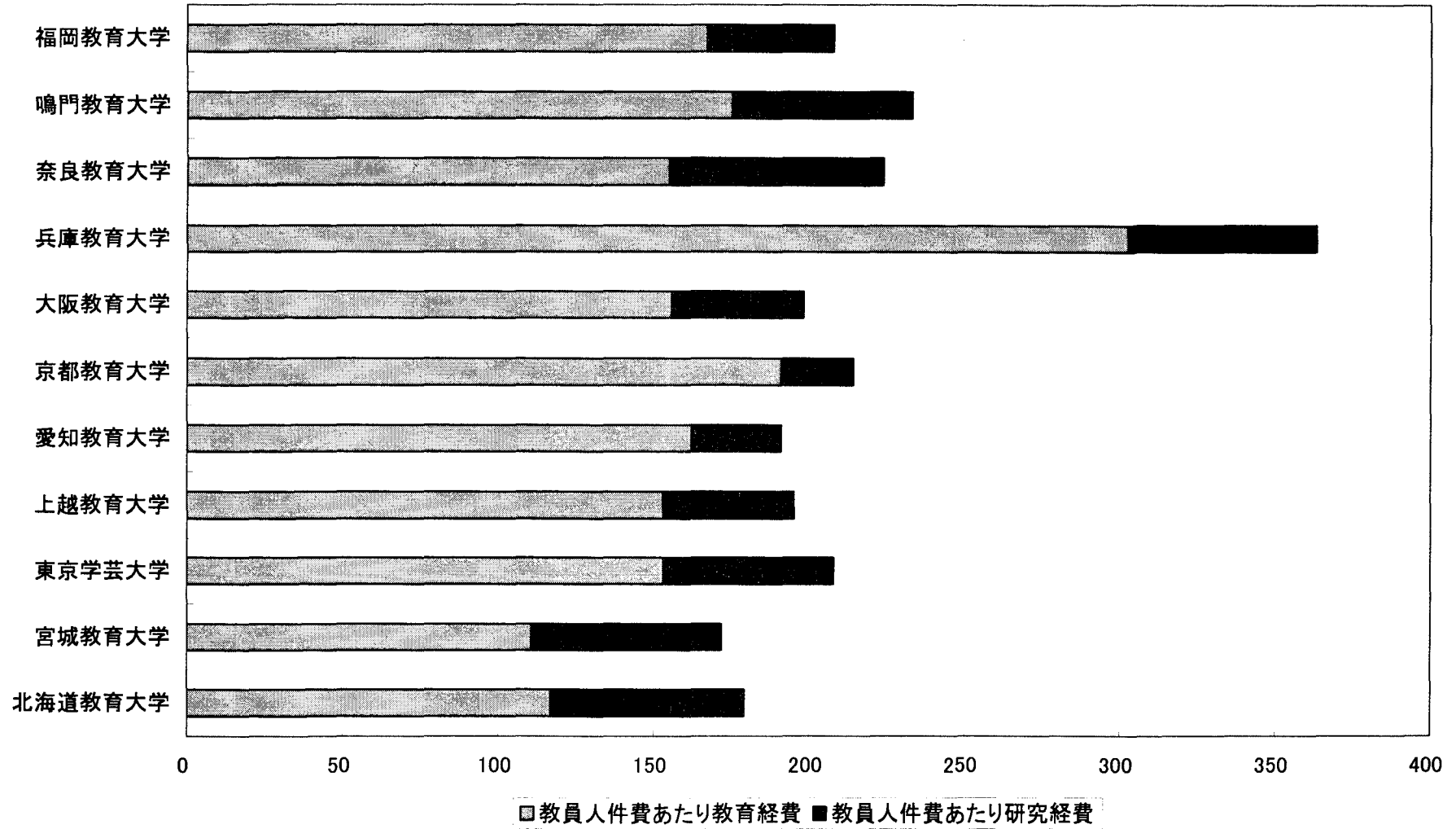
教育大学(平成16事業年度)




教育大学(平成17事業年度)



教育大学(平成16事業年度)



教育大学(平成17事業年度)



大学院大学


平成 16 事業年度

大学名	教育研究費 比率	学生あたり教 育経費	学生あたり教 育経費(減価 償却費を除 く)	教員あたり研 究経費	教員あたり教 育経費(減価 償却費を除 く)	学生あたり教 育研究支援 経費	学生あたり教 育研究支援 経費(減価償 却費を除く)	教員あたり教 育支援経費	教員あたり教 育支援経費 (減価償却費 を除く)	教員人件費 あたり教育経 費	教員人件費 あたり教育経 費(減価償却 費を除く)	教員人件費 あたり研究経 費	教員人件費 あたり研究経 費(減価償却 費を除く)
政策研究大学院大学	9.96%	211987	211113	1692408	1687958	564678	512230	1829239	1659338	54	54	133	133
北陸先端科学技術大学院大学	18.52%	632357	503485	3699690	2810435	1879057	1664312	11162494	9886804	408	325	402	305
奈良先端科学技術大学院大学	24.11%	349149	344245	8003601	4192591	1386834	320424	7473872	1726818	177	175	754	395
総合研究大学院大学	64.68%	1897691	1814323	279565	231878	160715	122596	86660	66106	4940	4723	1350	1119


平成 17 事業年度

大学名	教育研究費 比率	学生あたり教 育経費	学生あたり教 育経費(減価 償却費を除 く)	教員あたり研 究経費	教員あたり教 育経費(減価 償却費を除 く)	学生あたり教 育研究支援 経費	学生あたり教 育研究支援 経費(減価償 却費を除く)	教員あたり教 育支援経費	教員あたり教 育支援経費 (減価償却費 を除く)	教員人件費 あたり教育経 費	教員人件費 あたり教育経 費(減価償却 費を除く)	教員人件費 あたり研究経 費	教員人件費 あたり研究経 費(減価償却 費を除く)
政策研究大学院大学	11.62%	297309	296187	1909062	1904200	918035	883543	3248431	3126385	97	97	176	176
北陸先端科学技術大学院大学	18.86%	616779	488654	4214045	4098128	1841342	1574619	11933314	10204744	397	314	418	407
奈良先端科学技術大学院大学	24.84%	490375	456956	7422278	4053079	1367188	359624	6766315	1779806	237	221	725	396
総合研究大学院大学	61.89%	1877303	1846991	175865	153671	242258	205252	130522	110584	5706	5614	992	867

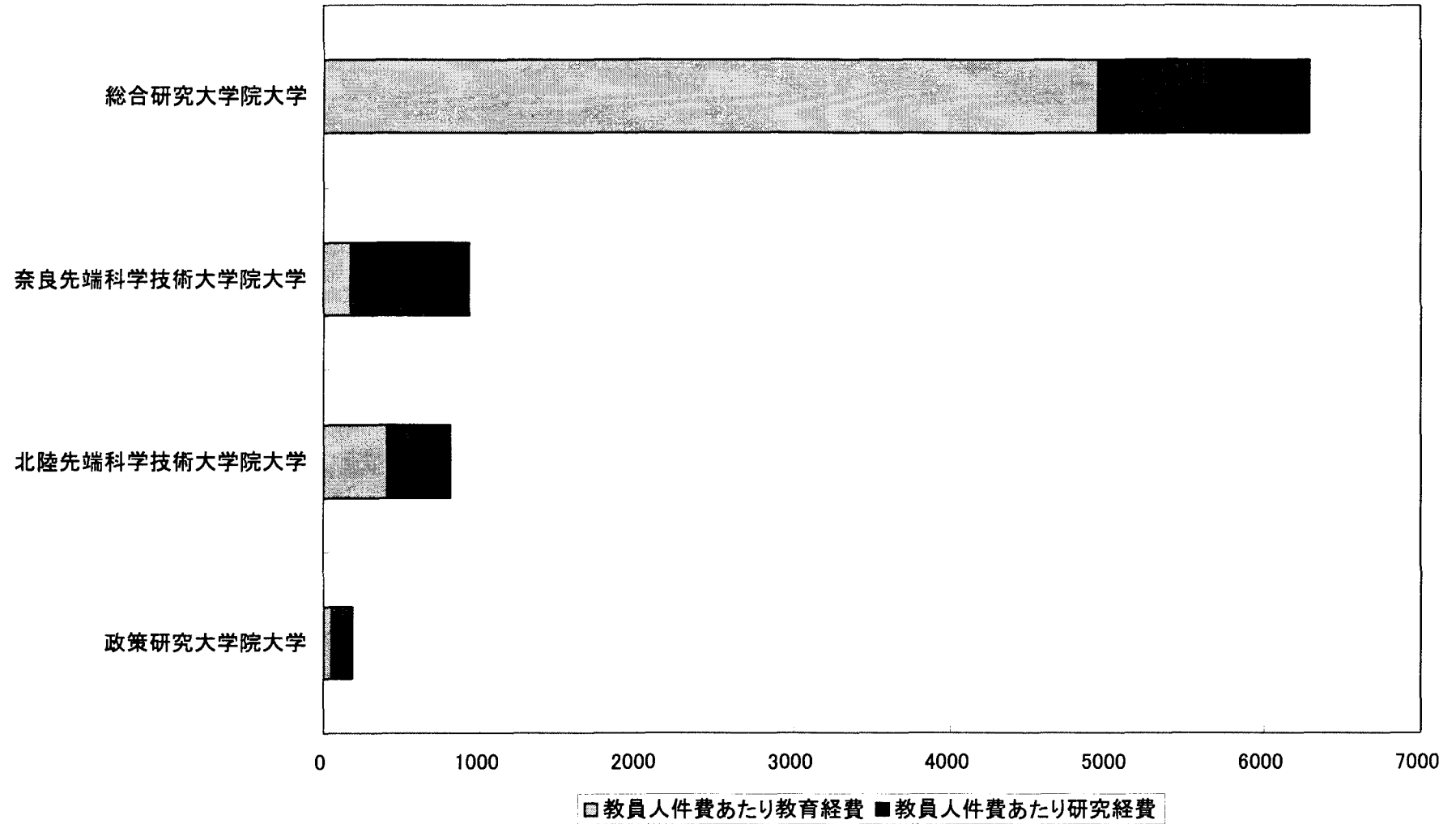
大学院大学(平成16事業年度)



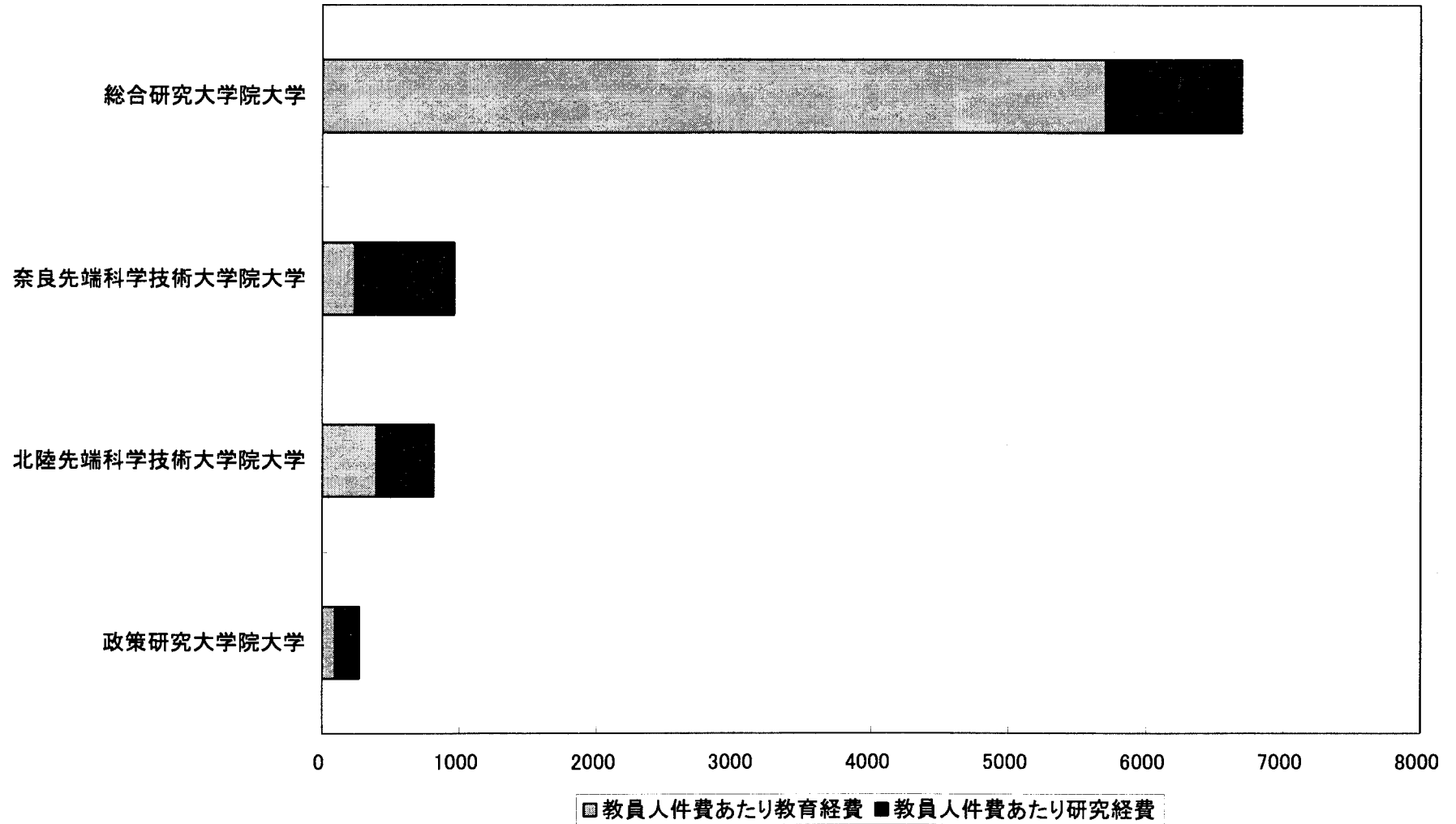
大学院大学(平成17事業年度)



大学院大学(平成16事業年度)



大学院大学(平成17事業年度)



短期大学

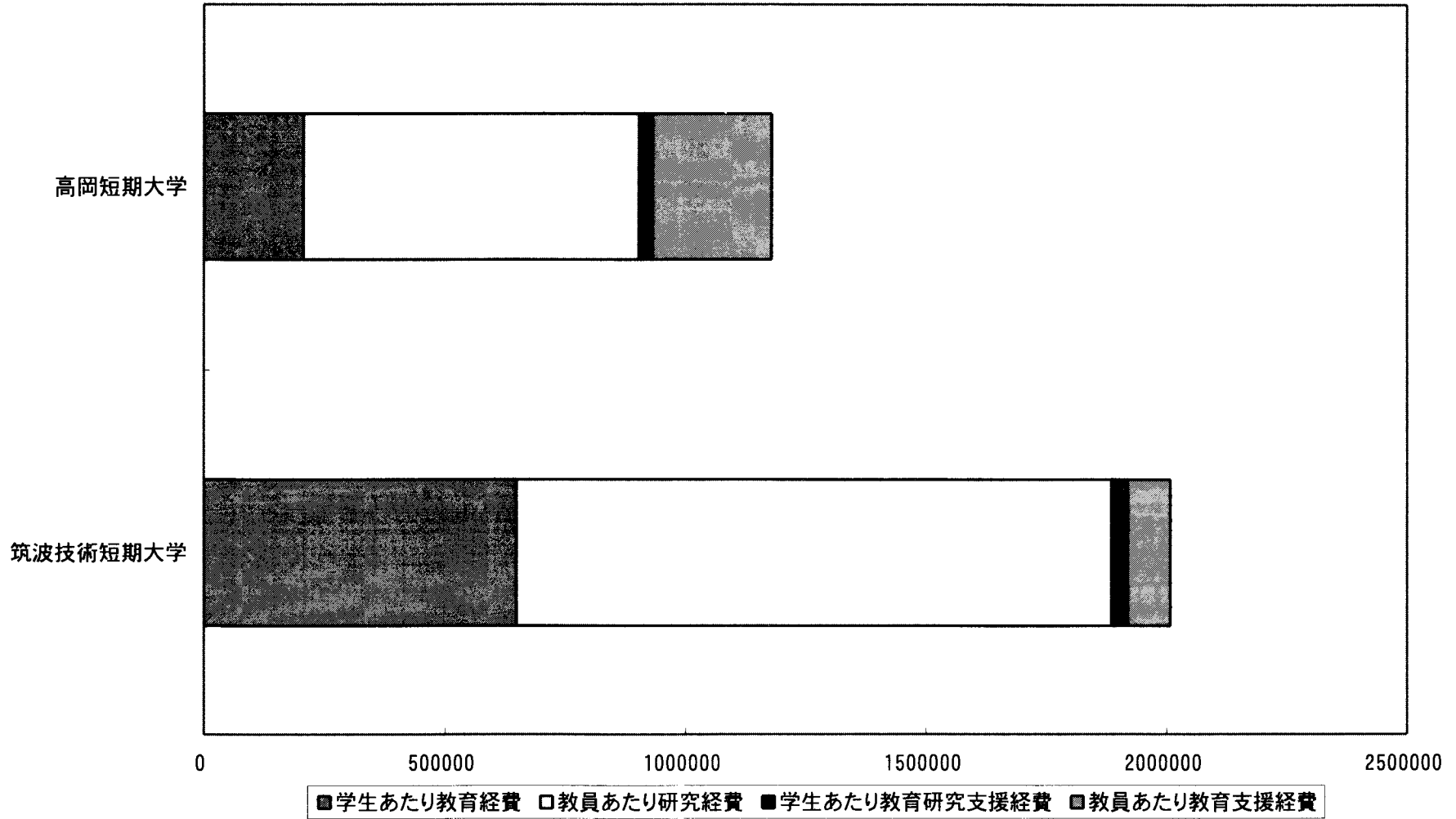
平成 16 事業年度

大学名	教育研究費 比率	学生あたり教 育経費	学生あたり教 育経費(減価 償却費を除 く)	教員あたり研 究経費	教員あたり教 育経費(減価 償却費を除 く)	学生あたり教 育研究支援 経費	学生あたり教 育研究支援 経費(減価償 却費を除く)	教員あたり教 育支援経費	教員あたり教 育支援経費 (減価償却費 を除く)	教員人件費 あたり教育経 費	教員人件費 あたり教育経 費(減価償却 費を除く)	教員人件費 あたり研究経 費	教員人件費 あたり研究経 費(減価償却 費を除く)
筑波技術短期大学	14.95%	648646	599135	1237277	1042366	32338	27347	89795	75938	165	152	113	95
高岡短期大学	13.81%	206156	194961	697554	554518	27383	24819	247911	224696	197	186	73	0


平成 17 事業年度

大学名	教育研究費 比率	学生あたり教 育経費	学生あたり教 育経費(減価 償却費を除 く)	教員あたり研 究経費	教員あたり教 育経費(減価 償却費を除 く)	学生あたり教 育研究支援 経費	学生あたり教 育研究支援 経費(減価償 却費を除く)	教員あたり教 育支援経費	教員あたり教 育支援経費 (減価償却費 を除く)	教員人件費 あたり教育経 費	教員人件費 あたり教育経 費(減価償却 費を除く)	教員人件費 あたり研究経 費	教員人件費 あたり研究経 費(減価償却 費を除く)
高岡短期大学(～17.9)	14.33%	120717	98958	245179	171268	9599	7642	86732	69054	234	192	53	37
旧筑波技術短期大学(～17.9)	12.59%	288164	228437	471861	368313	10668	7801	26530	19400	136	108	90	70


短期大学(平成16事業年度)



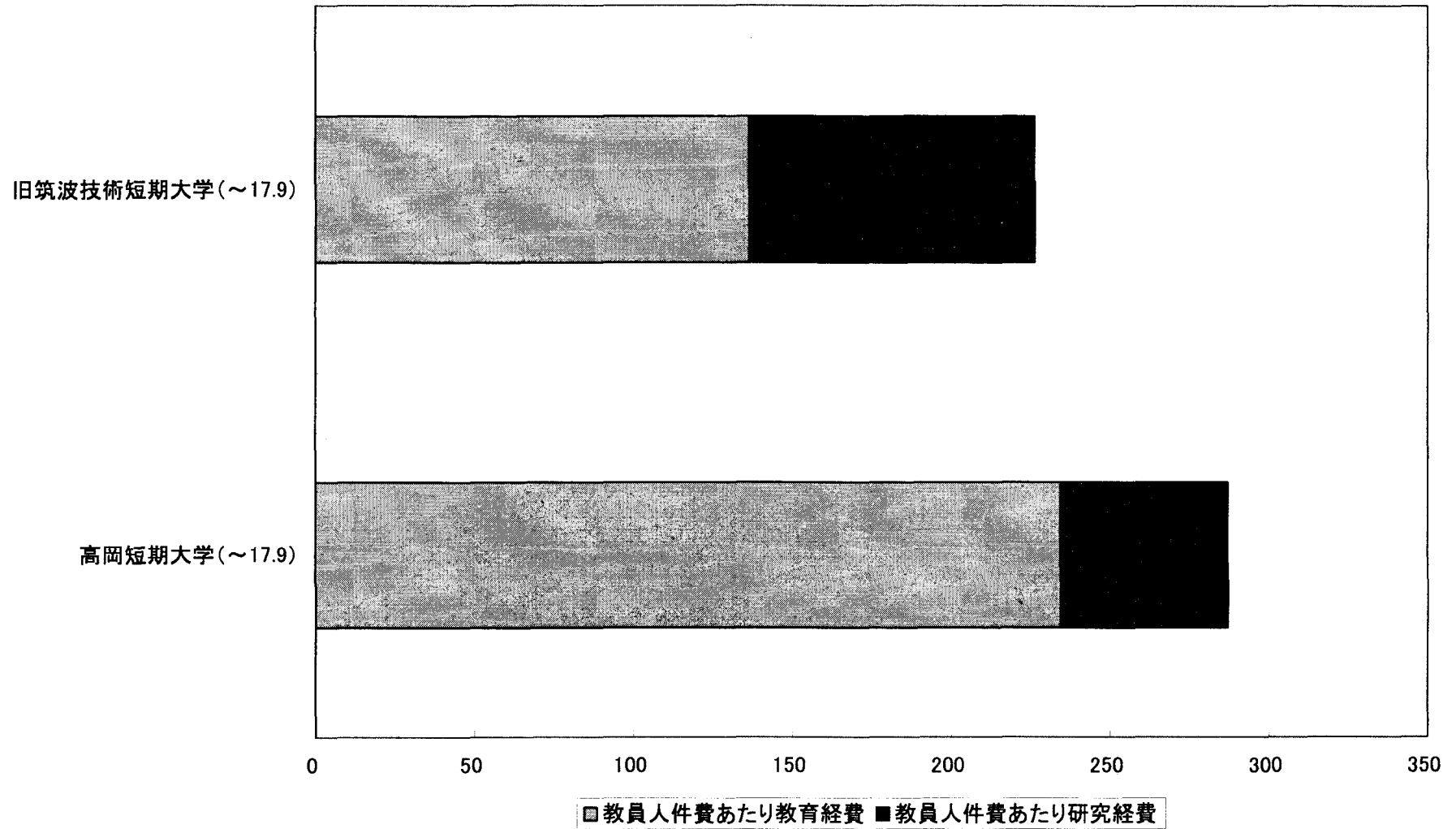
短期大学(平成17事業年度)



短期大学(平成16事業年度)



短期大学(平成17事業年度)



大学共同利用機関法人(機構)


平成 16 事業年度

大学名	教育研究費 比率	学生あたり教 育経費	学生あたり教 育経費(減価 償却費を除 く)	教員あたり研 究経費	教員あたり教 育経費(減価 償却費を除 く)	学生あたり教 育研究支援 経費	学生あたり教 育研究支援 経費(減価償 却費を除く)	教員あたり教 育支援経費	教員あたり教 育支援経費 (減価償却費 を除く)	教員人件費 あたり教育経 費	教員人件費 あたり教育経 費(減価償却 費を除く)	教員人件費 あたり研究経 費	教員人件費 あたり研究経 費(減価償却 費を除く)
人間文化研究機構	6.26%			2676294	2308241			3745868	2887158	0	0	198	171
自然科学研究機構	5.54%			3418997	3339964			6638664	955547	3	1	284	278
高エネルギー加速器研究機構	2.23%			1594080	1218743			40049628	32066751	0	0	133	101
情報・システム研究機構	13.12%			11213094	6309258			3081883	3069324	32	32	976	549

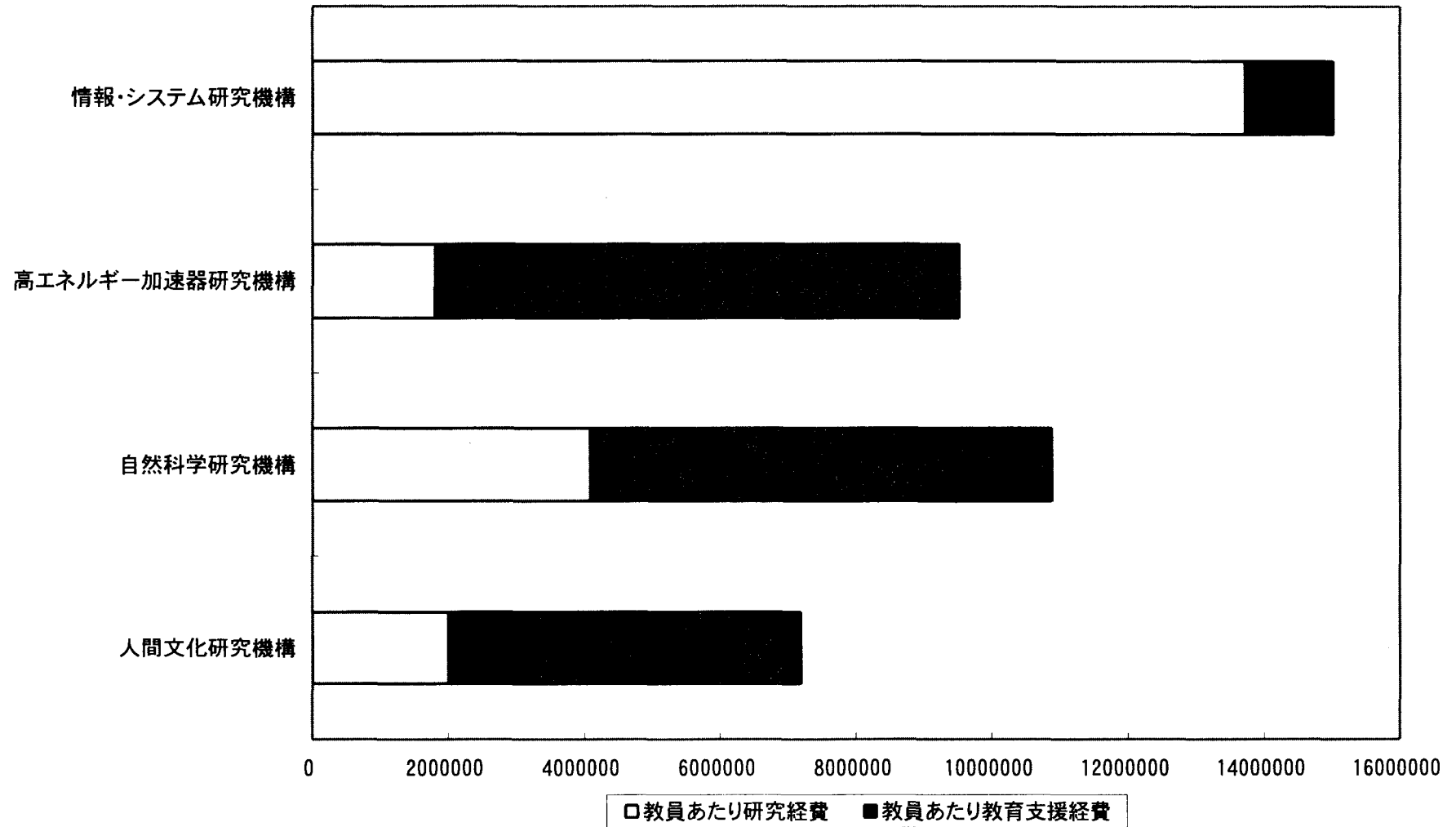
平成 17 事業年度

大学名	教育研究費 比率	学生あたり教 育経費	学生あたり教 育経費(減価 償却費を除 く)	教員あたり研 究経費	教員あたり教 育経費(減価 償却費を除 く)	学生あたり教 育研究支援 経費	学生あたり教 育研究支援 経費(減価償 却費を除く)	教員あたり教 育支援経費	教員あたり教 育支援経費 (減価償却費 を除く)	教員人件費 あたり教育経 費	教員人件費 あたり教育経 費(減価償却 費を除く)	教員人件費 あたり研究経 費	教員人件費 あたり研究経 費(減価償却 費を除く)
人間文化研究機構	4.17%			2004799	1670527			5183210	4170460			150	125
自然科学研究機構	6.42%			4089578	3689538			6792229	1132405	5	3	324	292
高エネルギー加速器研究機構	2.58%			1807957	1235681			7711779	3113577			156	107
情報・システム研究機構	15.08%			13718425	8406083			1305544	1288742	1	1	1137	696

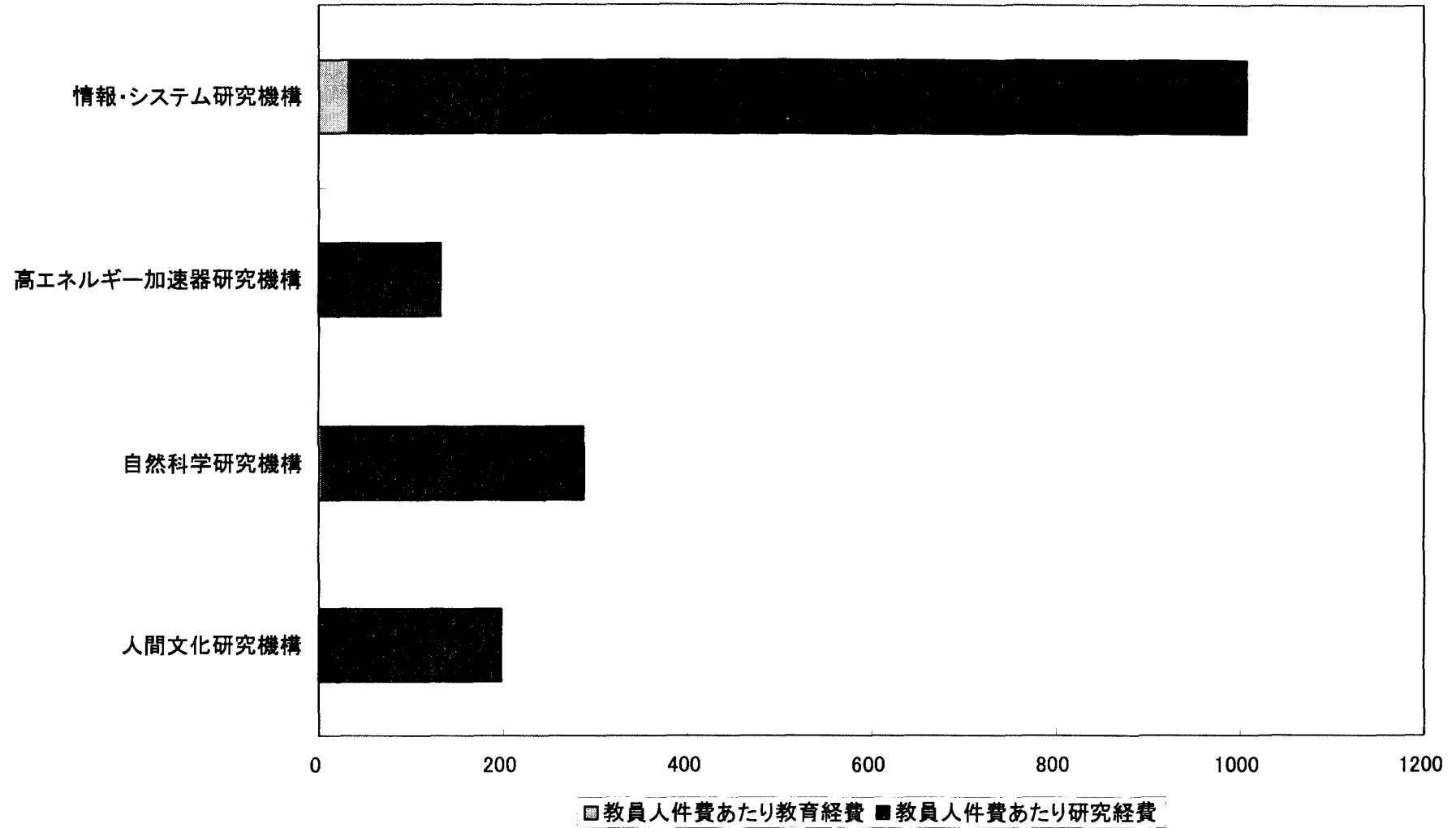
大学共同利用機関法人(平成16事業年度)



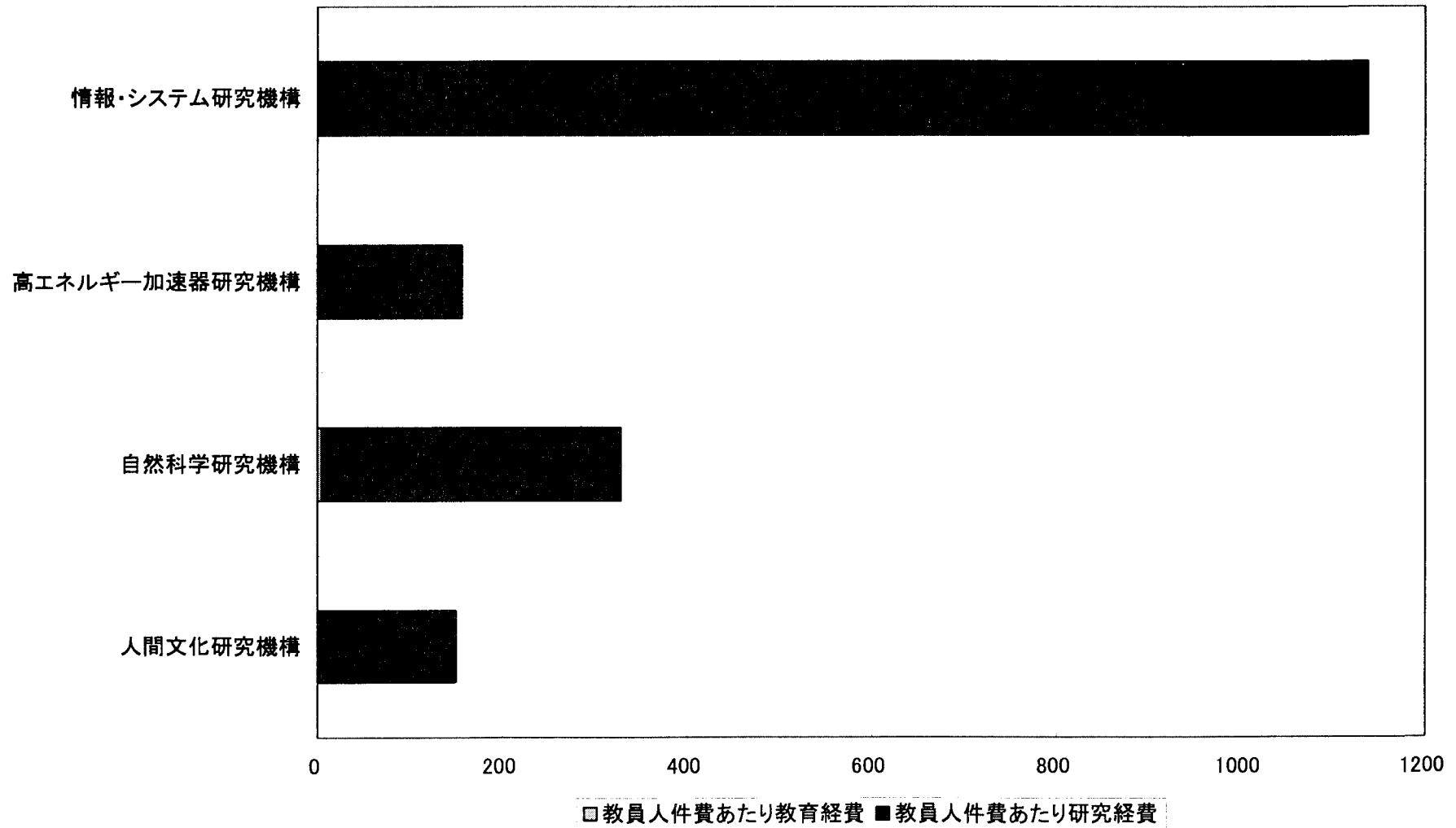
大学共同利用機関法人(平成17事業年度)



大学共同利用機関法人(平成16事業年度)



大学共同利用機関法人(平成17事業年度)



II. 機関別

大規模大学

(千円)

平成16事業年度

平成17事業年度

収益	決算額	決算額
経常収益	82,906,000	85,095,000
1 運営費交付金収益	43,093,000	42,094,000
2 授業料収益	7,396,000	7,898,000
3 入学金収益	1,369,000	1,382,000
4 検定料収益	298,000	308,000
5 付属病院収益	20,049,000	20,635,000
6 寄付金収益	1,994,000	2,047,000
7 受託研究収益(国等から)	1,600,000	2,486,000
8 受託研究収益(国等以外から)	2,585,000	3,017,000
9 受託事業収益(国等から)	14,000	30,000
10 受託事業収益(国等以外から)	44,000	43,000
11 財務収益	0	1,000
12 雑役	1,090,000	1,233,000
13 その他	3,374,000	3,921,000
費用	決算額	決算額
経常費用	78,014,000	79,589,000
I 業務費	73,561,000	75,206,000
1 教育経費	2,687,000	3,338,000
2 研究経費	7,607,000	7,769,000
3 教育研究支援経費	2,127,000	2,184,000
4 診療経費	13,162,000	13,073,000
5 人件費	43,855,000	43,365,000
① 役員人件費	166,000	216,000
② 教員人件費	26,706,000	26,363,000
③ 職員人件費	16,983,000	16,786,000
6 受託研究費等	4,064,000	5,402,000
7 受託事業費等	55,000	72,000
II 一般管理費	2,768,000	2,993,000
III その他	1,685,000	1,390,000

科学研究費補助金等収入

8,951,000

(2,762,600)
696,733

教員数

2166

2127

平成17事業年度競争の資金収入

北海道大学

(単位:千円)

種 目	当期受入	件 数	摘 要
科学研究費補助金・基盤研究(A)	(781,505) 234,451	83	
科学研究費補助金・基盤研究(S)	(345,581) 103,674	19	
科学研究費補助金・学術創成研究費	(272,000) 81,600	4	
科学研究費補助金・若手研究(A)	(229,956) 68,986	32	
科学研究費補助金・特別推進研究	(189,700) 56,910	2	
研究拠点形成費補助金	(517,000) 51,700	4	
厚生労働科学研究費補助金	(262,265) 51,127	5	
産業技術研究助成事業助成金	(119,379) 35,813	19	
環境省廃棄物処理等科学研究費補助金	(20,993) 5,510	1	
産学官連携イノベーション創出事業費補助金	(13,420) 3,720	3	
建設技術研究開発費補助金	(10,800) 3,240	1	
合 計	(2,762,600) 696,733	173	

(千円)

平成16事業年度

平成17事業年度

収益	決算額	決算額
経常収益	103,147,000	107,733,000
1 運営費交付金収益	51,205,000	51,103,000
2 授業料収益	8,997,000	8,660,000
3 入学金収益	1,403,000	1,432,000
4 検定料収益	288,000	281,000
5 付属病院収益	21,848,000	23,421,000
6 寄付金収益	2,927,000	3,147,000
7 受託研究収益(国等から)	1,603,000	1,918,000
8 受託研究収益(国等以外から)	4,248,000	5,639,000
9 受託事業収益(国等から)	2,087,000	2,080,000
10 受託事業収益(国等以外から)	134,000	242,000
11 財務収益	4,000	5,000
12 雑役	2,008,000	1,789,000
13 その他	6,395,000	8,016,000
費用	決算額	決算額
経常費用	101,010,000	105,709,000
I 業務費	95,246,000	99,753,000
1 教育経費	2,658,000	2,782,000
2 研究経費	15,842,000	17,527,000
3 教育研究支援経費	2,502,000	2,484,000
4 診療経費	15,558,000	17,162,000
5 人件費	51,290,000	51,072,000
① 役員人件費	248,000	151,000
② 教員人件費	28,855,000	29,567,000
③ 職員人件費	22,187,000	21,354,000
6 受託研究費等	5,394,000	6,720,000
7 受託事業費等	1,997,000	2,004,000
II 一般管理費	4,532,000	4,649,000
III その他	1,232,000	1,307,000

科学研究費補助金等収入

21,435,000

(10,988,179)
1,177,488

教員数

2567

2637

平成17事業年度競争的資金収入

東北大学

(単位:千円)

種 目	当期受入	件 数	摘 要
科学研究費補助金	(8,486,981) 1,053,311	(1951) 203	
研究拠点形成費補助金	(1,879,900) 74,700	(16) 5	研究拠点形成費
厚生労働科学研究費補助金	(594,353) 49,477	(98) 5	
廃棄物処理等科学研究費補助金	(26,944) -	(4) -	
合 計	(10,988,179) 1,177,488	(2069) 213	

(千円)

平成16事業年度

平成17事業年度

収 益	決 算 額	決 算 額
経常収益	70,656,123	72,441,734
1 運営費交付金収益	40,930,052	40,388,067
2 授業料収益	7,922,883	8,181,211
3 入学金収益	1,337,250	1,313,330
4 検定料収益	310,015	285,787
5 付属病院収益	14,355,425	15,610,839
6 寄付金収益	527,684	682,938
7 受託研究収益(国等から)	447,350	347,250
8 受託研究収益(国等以外から)	1,389,474	1,729,649
9 受託事業収益(国等から)	64,558	74,282
10 受託事業収益(国等以外から)	58,360	171,985
11 財務収益	1,302	2,712
12 雑役	1,040,672	1,123,023
13 その他	2,271,098	2,530,661
費 用	決 算 額	決 算 額
経常費用	69,008,463	71,483,144
I 業務費	65,615,459	68,239,668
1 教育経費	5,931,532	5,855,563
2 研究経費	6,379,064	6,138,895
3 教育研究支援経費	2,297,131	2,603,614
4 診療経費	9,177,901	10,198,111
5 人件費	40,146,645	41,288,882
① 役員人件費	161,214	214,971
② 教員人件費	26,096,306	26,550,196
③ 職員人件費	13,889,125	14,523,715
6 受託研究費等	1,586,688	1,913,574
7 受託事業費等	96,498	241,029
II 一般管理費	2,950,069	2,763,639
III その他	442,935	479,837

科学研究費補助金等収入

3,811,063

(4,105,705)
307,945

教員数

2177

2197

平成17事業年度競争的資金収入

筑波大学

(単位:千円)

種 目	当期受入	件 数	摘 要
特別推進研究	(173,200) 51,960	2	
特定領域研究	(563,336) -	94	
萌芽研究	(188,415) -	132	
若手研究(A)	(61,400) 18,420	10	
若手研究(B)	(195,086) -	155	
特別研究促進費	(2,300) -	1	
特別研究員奨励費	(123,711) -	137	
基盤研究(S)	(93,699) 21,180	7	
基盤研究(A)	(392,010) 112,280	61	
基盤研究(B)	(947,409) -	240	
基盤研究(C)	(317,968) -	237	
学術創成研究費	(82,600) 16,980	2	
研究成果公開促進費	(4,400) -	1	
厚生労働科学研究費補助金	380,238 21,274	50	
厚生労働省がん研究助成金	(34,850) -	8	
21世紀COEプログラム(研究拠点形成費等補助金)	(396,301) 27,600	4	
廃棄物処理等科学研究費補助金	(4,253) -	1	
産業技術研究助成事業費助成金	(144,528) 38,251	11	
合 計	(4,105,705) 307,945	1,153	

(千円)	平成16事業年度	平成17事業年度
収 益	決算額	決算額
経常収益	46,524,383	46,631,557
1 運営費交付金収益	17,489,585	16,553,825
2 授業料収益	7,253,432	7,576,536
3 入学金収益	1,166,277	1,131,322
4 検定料収益	321,029	306,721
5 付属病院収益	16,159,332	17,082,324
6 寄付金収益	1,094,280	1,003,562
7 受託研究収益(国等から)	495,981	99,699
8 受託研究収益(国等以外から)	631,312	1,227,980
9 受託事業収益(国等から)	37,200	45,039
10 受託事業収益(国等以外から)	120,186	161,057
11 財務収益	3,616	2,508
12 雑役	248,419	219,059
13 その他	1,503,734	1,221,925
費 用	決算額	決算額
経常費用	45,892,345	45,338,330
I 業務費	44,157,059	43,560,282
1 教育経費	1,635,604	1,702,954
2 研究経費	3,093,235	2,512,864
3 教育研究支援経費	502,790	590,671
4 診療経費	11,372,576	11,273,300
5 人件費	26,413,337	26,117,859
① 役員人件費	129,105	132,331
② 教員人件費	15,336,899	15,306,545
③ 職員人件費	10,947,333	10,678,983
6 受託研究費等	1,031,024	1,211,175
7 受託事業費等	108,488	151,454
II 一般管理費	1,344,939	1,409,966
III その他	390,347	368,082

科学研究費補助金等収入

(2,386,334)

83,065

教員数

1367

1365

平成17事業年度競争の資金収入

千葉大学

(単位:千円)

種 目	当期受入	件 数	摘 要
科学研究費	(1,758,044) 70,669	650	
研究拠点形成費	(388,600) -	4	
厚生労働科学研究費	(214,967) 5,580	67	
産業技術研究助成事業費	(22,723) 6,816	3	
廃棄物処理等科学研究費	(2,000) -	2	
合 計	(2,386,334) 83,065	726	

(千円)

平成16事業年度

平成17事業年度

収 益	決算額	決算額
経常収益	177,119,000	186,137,000
1 運営費交付金収益	86,180,000	87,740,000
2 授業料収益	13,566,000	14,208,000
3 入学金収益	2,142,000	2,054,000
4 検定料収益	481,000	486,000
5 付属病院収益	29,956,000	31,496,000
6 寄付金収益	5,866,000	6,115,000
7 受託研究収益(国等から)	12,082,000	5,477,000
8 受託研究収益(国等以外から)	8,865,000	20,610,000
9 受託事業収益(国等から)	102,000	365,000
10 受託事業収益(国等以外から)		
11 財務収益	47,000	90,000
12 雑役	1,687,000	2,068,000
13 研究関連収益	2,546,000	2,607,000
14 その他	13,599,000	12,821,000
費 用	決算額	決算額
経常費用	171,842,000	180,285,000
I 業務費	164,219,000	172,211,000
1 教育経費	7,985,000	9,333,000
2 研究経費	25,309,000	25,586,000
3 教育研究支援経費	3,655,000	2,855,000
4 診療経費	24,843,000	24,140,000
5 人件費	79,141,000	81,759,000
① 役員人件費	184,000	230,000
② 教員人件費	45,274,000	48,390,000
③ 職員人件費	33,683,000	33,139,000
6 受託研究費等	23,179,000	28,146,000
7 受託事業費等	101,000	387,000
II 一般管理費	5,057,000	5,686,000
III その他	2,566,000	2,388,000

科学研究費補助金等収入

28,657,000

(25,673,502)
2,598,280

教員数

3969

3994

平成17事業年度競争的資金収入

東京大学

(単位:千円)

種 目	当期受入	件 数	摘 要
科学研究費補助金	(19,304,907) 2,155,150	3,942	
特別推進研究	(1,127,263) 336,049	18	
特定領域研究	(6,114,692) -	468	
基盤研究(S)	(1,314,330) 391,560	74	
基盤研究(A)	(2,649,985) 773,787	249	
基盤研究(B)	(2,780,424) -	584	
基盤研究(C)	(656,585) -	445	
萌芽研究	(489,177) -	296	
若手研究(A)	(699,077) 209,723	91	
若手研究(B)	(761,588) -	513	
特別研究促進費	(15,719) -	1	
特別研究員奨励費	(1,086,646) -	1,163	
学術創成研究費	(1,497,700) 444,030	22	
研究成果公開促進費	(110,021) -	15	
奨励研究	(1,695) -	3	
研究拠点形成費補助金	(4,179,409) 159,900	28	
厚生労働科学研究費補助金	(1,839,847) 188,672	264	
がん研究助成金	(22,259) -	13	
廃棄物処理等科学研究費補助金	(43,992) 10,098	4	
産業技術研究助成事業助成金	(283,086) 84,459	35	
合 計	(25,673,502) 2,598,280	4,286	

(千円)

平成16事業年度

平成17事業年度

収 益	決 算 額	決 算 額
経常収益	44,181,612	45,099,598
1 運営費交付金収益	17,550,629	17,525,158
2 授業料収益	6,273,087	6,400,252
3 入学金収益	956,246	974,109
4 検定料収益	198,733	199,239
5 付属病院収益	15,738,852	16,201,124
6 寄付金収益	748,371	833,210
7 受託研究収益(国等から)	754,083	129,628
8 受託研究収益(国等以外から)		627,805
9 受託事業収益(国等から)	37,366	25,836
10 受託事業収益(国等以外から)		17,761
11 財務収益	242	1,376
12 雑役	251,277	274,539
13 その他	2,464,175	1,889,561
費 用	決 算 額	決 算 額
経常費用	43,270,999	45,253,749
I 業務費	41,417,859	43,491,529
1 教育経費	2,084,778	2,389,156
2 研究経費	2,512,127	2,688,978
3 教育研究支援経費	479,641	476,993
4 診療経費	10,624,493	12,017,260
5 人件費	24,989,579	25,150,061
① 役員人件費	121,675	126,298
② 教員人件費	14,369,805	14,980,727
③ 職員人件費	10,498,099	10,043,036
6 受託研究費等	690,773	725,736
7 受託事業費等	36,464	43,341
II 一般管理費	1,089,888	1,050,500
III その他	763,252	711,720

科学研究費補助金等収入

1,838,696

(1,522,220)
74,132

本務者数

2456

2435

平成17事業年度競争的資金収入

新潟大学

(単位:千円)

種 目	当期受入	件 数	摘 要
基盤研究(S)	(19,700) 5,010	2	
基盤研究(A)	(87,246) 25,980	25	
基盤研究(B)	(381,053) -	106	
基盤研究(C)	(255,699) -	203	
学術創成研究費	(58,708) 17,612	1	
特定領域研究	(193,300) -	33	
萌芽研究	(82,400) -	60	
若手研究(A)	(23,100) 6,930	3	
若手研究(B)	(112,008) -	88	
特別研究員奨励費	(16,480) -	17	
厚生労働科学研究費補助金	(127,747) 16,800	43	
研究拠点形成費補助金	(130,000) -	1	
研究成果公開促進費	(2,500) -	1	
加速器科学総合支援事業	(2,000) -	1	
産学官連携イノベーション創出事業費補助金	(6,000) 1,800	1	
長寿科学総合研究推進事業	(3,500) -	1	
治験推進研究事業	(4,150) -	2	
厚生労働省がん研究助成金	(4,299) -	3	
二国間交流事業共同研究セミナー	(5,250) -	4	
奨励研究	(7,080) -	12	
合 計	(1,522,220) 74,132	607	

(千円)

平成16事業年度

平成17事業年度

収 益	決算額	決算額
経常収益	73,932,511	74,883,956
1 運営費交付金収益	34,597,696	33,330,557
2 授業料収益	7,815,458	8,002,140
3 入学金収益	1,242,999	1,242,294
4 検定料収益	262,478	279,402
5 付属病院収益	19,716,736	20,531,738
6 寄付金収益	1,793,638	1,902,604
7 受託研究収益(国等から)	848,058	747,962
8 受託研究収益(国等以外から)	2,036,872	2,816,963
9 受託事業収益(国等から)	6,765	132,871
10 受託事業収益(国等以外から)	77,444	157,318
11 財務収益	10,953	2,174
12 雑役	323,870	362,727
13 研究関連収益	809,072	795,206
14 その他	4,390,472	4,580,000
費 用	決算額	決算額
経常費用	70,109,773	72,774,568
I 業務費	65,386,965	68,981,214
1 教育経費	2,187,186	2,745,748
2 研究経費	6,975,187	7,821,482
3 教育研究支援経費	2,441,176	2,503,404
4 診療経費	12,636,367	13,897,633
5 人件費	38,177,907	38,157,820
① 役員人件費	154,154	225,511
② 教員人件費	22,845,527	22,397,500
③ 職員人件費	15,178,226	15,534,809
6 受託研究費等	2,884,930	3,564,933
7 受託事業費等	84,209	290,189
II 一般管理費	3,470,388	2,504,251
III その他	1,252,420	1,289,103

科学研究費補助金等収入

8,788,854

(8,565,916)
795,206

教員数

1804

1820

平成17事業年度競争の資金収入

名古屋大学

(単位:千円)

種目	当期受入	件数	摘要
特別推進研究	(441,800) 132,540	7	文部科学省
特定領域研究	(1,569,767) -	169	文部科学省
基盤研究(S)	130,500 39,150	13	独立行政法人日本学術振興会
基盤研究(A)	(809,840) 238,650	86	独立行政法人日本学術振興会
基盤研究(B)	(1,189,642) -	266	独立行政法人日本学術振興会
基盤研究(C)	393,861 -	293	独立行政法人日本学術振興会
萌芽研究	(226,205) -	160	文部科学省
若手研究(A)	(268,980) 80,694	30	文部科学省
若手研究(B)	(346,403) -	238	文部科学省
特別研究員奨励費	(227,040) -	235	文部科学省
学術創成研究費	(581,988) 171,120	10	独立行政法人日本学術振興会
研究拠点形成費補助金	(1,679,501) 76,100	14	文部科学省
建設技術研究開発費補助金	(33,030) 9,910	2	国土交通省
廃棄物処理等科学研究費種預金	(28,190) 6,405	3	環境省
産業技術研究助成事業	(115,708) 35,297	17	独立行政法人新エネルギー・産業 技術総合開発機構
国際共同研究助成事業	(24,200) -	2	独立行政法人新エネルギー・産業 技術総合開発機構
厚生労働科学研究費補助金	(459,043) 5,340	97	厚生労働省
厚生労働省がん研究助成金	(40,214) -	14	厚生労働省
合計	(8,565,916) 795,206	1,656	

(千円)

平成16事業年度

平成17事業年度

収 益	決 算 額	決 算 額
経常収益	119,345,083	121,527,759
1 運営費交付金収益	61,062,675	58,836,030
2 授業料収益	11,103,430	11,599,703
3 入学金収益	1,680,748	1,727,447
4 検定料収益	380,418	384,519
5 付属病院収益	23,460,129	24,090,570
6 寄付金収益	3,668,981	3,757,967
7 受託研究収益(国等から)	5,228,736	5,265,443
8 受託研究収益(国等以外から)	4,516,048	6,276,036
9 受託事業収益(国等から)	181,084	125,482
10 受託事業収益(国等以外から)		381,886
11 財務収益	19,378	22,867
12 雑役	2,288,138	3,102,174
13 その他	5,755,318	5,957,635
費 用	決 算 額	決 算 額
経常費用	115,242,446	117,132,991
I 業務費	108,304,968	110,598,927
1 教育経費	3,802,552	4,507,798
2 研究経費	13,375,687	13,153,915
3 教育研究支援経費	2,717,610	2,642,056
4 診療経費	18,461,374	18,794,104
5 人件費	60,931,780	59,817,951
① 役員人件費	167,655	227,534
② 教員人件費	36,841,630	36,132,709
③ 職員人件費	23,922,495	23,457,708
6 受託研究費等	8,833,047	11,173,369
7 受託事業費等	182,913	509,729
II 一般管理費	5,273,885	5,079,099
III その他	1,663,593	1,454,965

科学研究費補助金等収入

17,616,266

(16,221,959)
1,609,993

教員数

3003

3077

平成17事業年度競争的資金収入

京都大学
(単位:千円)

種 目	当期受入	件 数	摘 要
科学研究費補助金	(11,861,404) 1,369,243	2,857	
科学研究費	(9,961,750) 978,433	2,124	
研究成果公開促進費	(41,100) -	3	
特別研究員奨励費	(661,452) -	713	
学術創成研究費	(1,197,101) 390,810	17	
研究拠点形成費補助金 (21世紀プログラムCOE)	(3,216,000) 158,800	23	
厚生労働科学研究費補助金	(1,062,309) 64,536	41	
廃棄物処理等科学研究費穂預金	(53,986) 17,414	4	
厚生労働省がん研究助成金	(28,259) -	1	
合 計	(16,221,959) 1,609,993	2,926	

(千円)

平成16事業年度

平成17事業年度

収 益	決 算 額	決 算 額
経常収益	106,367,000	109,555,000
1 運営費交付金収益	49,504,000	47,882,000
2 授業料収益	10,128,000	10,474,000
3 入学金収益	1,575,000	1,579,000
4 検定料収益	342,000	329,000
5 付属病院収益	23,272,000	24,371,000
6 寄付金収益	3,667,000	3,895,000
7 受託研究収益(国等から)	8,006,000	4,150,000
8 受託研究収益(国等以外から)		6,049,000
9 受託事業収益(国等から)	211,000	182,000
10 受託事業収益(国等以外から)		204,000
11 財務収益	17,000	32,000
12 雑役	759,000	1,652,000
13 研究関連収益	1,099,000	1,136,000
14 その他	7,787,000	7,620,000
費 用	決 算 額	決 算 額
経常費用	101,285,000	104,217,000
I 業務費	96,489,000	99,430,000
1 教育経費	3,040,000	3,409,000
2 研究経費	15,773,000	16,193,000
3 教育研究支援経費	2,776,000	3,150,000
4 診療経費	16,086,000	16,253,000
5 人件費	49,912,000	50,295,000
① 役員人件費	178,000	182,000
② 教員人件費	30,902,000	30,726,000
③ 職員人件費	18,832,000	19,387,000
6 受託研究費等	8,692,000	9,740,000
7 受託事業費等	207,000	387,000
II 一般管理費	2,105,000	2,407,000
III その他	2,691,000	2,380,000

科学研究費補助金等収入

12,607,000

(11,995,295)
1,129,630

教員数

2458

2485

平成17事業年度競争的資金収入

大阪大学

(単位:千円)

種目	当期受入	件数	摘要
特別推進研究	(259,400) 77,490	4	文部科学省科学研究費補助金
特定領域研究	(2,414,964) -	278	文部科学省科学研究費補助金
基盤研究(A)	(1,086,900) 318,810	131	文部科学省科学研究費補助金
基盤研究(B)	(1,532,499) -	337	文部科学省科学研究費補助金
基盤研究(C)	(578,794) -	401	文部科学省科学研究費補助金
基盤研究(S)	(674,996) 204,778	33	文部科学省科学研究費補助金
萌芽研究	(256,973) -	166	文部科学省科学研究費補助金
若手研究(A)	(242,520) 72,756	35	文部科学省科学研究費補助金
若手研究(B)	(494,722) -	338	文部科学省科学研究費補助金
特別研究員奨励費	(314,187) -	329	文部科学省科学研究費補助金
学術創成研究費	(629,200) 191,820	11	文部科学省科学研究費補助金
厚生労働科学研究費補助金	(744,859) 48,960	155	
厚生労働省がん研究助成金	(33,505) -	13	
研究拠点形成費補助金	(2,361,300) 108,500	15	
廃棄物処理等科学研究費補助金	(2,500) -	1	
産業技術研究助成事業費助成金	(336,474) 101,007	32	
環境技術開発等推進費補助金	(31,497) 5,508	1	
合計	(11,995,295) 1,129,630	2,280	

(千円)

平成16事業年度

平成17事業年度

収 益	決算額	決算額
経常収益	54,319,447	56,782,581
1 運営費交付金収益	22,975,805	22,899,906
2 授業料収益	7,985,556	8,559,292
3 入学金収益	1,284,856	1,287,522
4 検定料収益	358,560	384,331
5 付属病院収益	17,147,892	18,502,068
6 寄付金収益	1,352,084	1,460,659
7 受託研究収益(国等から)	384,969	297,848
8 受託研究収益(国等以外から)	1,019,046	1,161,327
9 受託事業収益(国等から)	92,824	94,125
10 受託事業収益(国等以外から)	78,309	201,178
11 財務収益	928	115
12 雑役	435,744	513,203
13 その他	1,202,874	1,421,007
費 用	決算額	決算額
経常費用	55,031,221	55,908,853
I 業務費	52,874,981	53,680,146
1 教育経費	2,479,536	2,549,728
2 研究経費	3,140,870	3,085,628
3 教育研究支援経費	770,035	993,688
4 診療経費	13,893,679	13,591,835
5 人件費	31,035,197	31,774,973
① 役員人件費	218,741	224,759
② 教員人件費	18,189,809	18,466,878
③ 職員人件費	12,626,647	13,083,336
6 受託研究費等	1,397,868	1,398,461
7 受託事業費等	157,796	285,834
II 一般管理費	1,288,635	1,436,528
III その他	867,605	792,179

科学研究費補助金等収入

(3,357,612)
205,389

教員数

1563

1543

平成17事業年度競争的資金収入

神戸大学

(単位:千円)

種 目	当期受入	件 数	摘 要
科学研究費補助金			
特別推進研究	(101,300) 25,800	3	
特定領域研究	(412,063) -	61	
特別研究員奨励費	(74,192) -	81	
基盤研究(A)	(340,020) 105,060	47	
基盤研究(B)	(660,241) -	185	
基盤研究(C)	(319,954) -	260	
萌芽研究	(83,300) -	58	
若手研究(A)	(39,500) 11,850	5	
若手研究(B)	(221,362) -	167	
奨励研究	(8,140) -	13	
学術創成研究費	(272,240) 30,480	2	
研究成果公開促進費	(53,600) -	5	
厚生労働科学研究費補助金			
行政政策研究事業	(2,700) -	1	
先端的基盤開発研究事業	(39,750) 5,295	3	
長寿科学総合研究事業	(8,000) -	5	
子ども家庭総合研究事業	(2,450) -	1	
第3次対がん総合戦略研究事業	(25,955) -	7	
循環器疾患等総合研究事業	(11,050) -	3	
エイズ・肝炎・新興再興感染症研究事業	(13,000) -	1	
免疫アレルギー疾患予防・治療研究事業	(4,500) -	2	
こころの健康科学研究事業	(33,250) -	3	
難治性疾患克服研究事業	(7,900) -	3	
医療技術評価総合研究事業	(330) -	1	
食品医薬品等リスク分析研究事業	(2,500) -	1	
健康科学総合研究事業	(2,250) -	1	
がん研究助成金			
計画研究	(6,686) -	3	
研究拠点形成費補助金(21世紀COEプログラム)			
生命科学	(135,000) 13,500	1	
医学系	(240,900) -	1	
数学・物理学・地球科学	(128,000) -	1	
機械・土木・建築・その他工学	(94,800) -	1	
社会科学	(211,000) -	3	
産業技術研究助成事業助成金	(44,680) 13,404	4	
廃棄物処理等科学研究費補助金	(2,000) -	1	
合 計	(3,357,612) 205,389	934	

(千円)

平成16事業年度

平成17事業年度

収 益	決 算 額	決 算 額
経常収益	51,188,218	51,638,090
1 運営費交付金収益	18,366,912	18,146,202
2 授業料収益	6,920,448	7,282,953
3 入学金収益	1,042,475	1,051,866
4 検定料収益	195,049	185,215
5 付属病院収益	20,239,713	20,014,865
6 寄付金収益	1,291,506	1,343,300
7 受託研究収益(国等から)	407,144	358,977
8 受託研究収益(国等以外から)	709,242	730,231
9 受託事業収益(国等から)	34,818	74,806
10 受託事業収益(国等以外から)	426,598	357,873
11 財務収益	114	6,307
12 雑役	388,238	688,812
13 その他	1,165,961	1,396,683
費 用	決 算 額	決 算 額
経常費用	49,271,787	50,417,408
I 業務費	46,989,082	48,705,020
1 教育経費	1,347,364	1,836,453
2 研究経費	2,648,957	2,778,580
3 教育研究支援経費	387,697	633,871
4 診療経費	13,373,641	13,780,814
5 人件費	27,672,785	28,154,171
① 役員人件費	126,294	290,668
② 教員人件費	16,436,646	16,517,505
③ 職員人件費	11,109,845	11,345,998
6 受託研究費等	1,220,987	1,091,123
7 受託事業費等	337,650	430,006
II 一般管理費	1,602,784	1,139,486
III その他	679,921	572,902

科学研究費補助金等収入

2,488,235

(2,320,587)
125,544

教員数

1353

1444

平成17事業年度競争的資金収入

岡山大学

(単位:千円)

種目	当期受入	件数	摘要
特定領域研究	(327,752) 0	43	
萌芽研究	(83,300) 0	60	
若手研究(A)	(45,600) 13,680	4	
若手研究(B)	(174,798) 0	130	
学術創成研究費	(8,000) 0	1	
特別研究員奨励費	(51,172) 0	52	
基盤研究(S)	(75,300) 22,590	4	
基盤研究(A)	(176,600) 58,560	28	
基盤研究(B)	(569,013) 0	140	
基盤研究(C)	(303,960) 0	236	
産業技術研究助成金(NEDO)	(73,790) 22,137	8	
廃棄物処理等科学研究費補助金	(26,990) 8,577	3	
研究拠点形成費補助金	(224,900) 0	2	
厚生労働省がん助成金	(7,382) 0	4	
肝炎等克服緊急対策研究	(17,500) 0	3	
がん臨床研究	(4,650) 0	6	
こころの健康科学研究	(5,400) 0	3	
子ども家庭総合研究	(300) 0	1	
循環器疾患等総合研究	(32,605) 0	2	
障害保健福祉総合研究	(1,877) 0	1	
食品の安心・安全確保推進研究	(3,800) 0	2	
新興・再興感染症研究	(11,200) 0	1	
治験推進研究	(2,650) 0	1	
ヒトゲノム・再生医療等研究	(8,900) 0	3	
萌芽の先端医療技術推進研究	(32,000) 0	2	
労働安全衛生総合研究	(5,850) 0	2	
医療品・医療機器等レギュラトリーサイエンス	(2,850) 0	2	
健康科学総合研究	(3,000) 0	1	
創薬等ヒューマンサイエンス総合研究	(6,747) 0	3	
第3次対がん総合戦略研究	(11,000) 0	2	
統計情報高度利用総合研究	(500) 0	1	
難治性疾患克服研究	(17,700) 0	14	
免疫アレルギー疾患予防・治験研究	(3,500) 0	1	
合計	(2,320,587) 125,544	766	

競争的資金収益

広島大学

(単位:千円)

種 目	当期受入	件 数	摘 要
研究拠点形成費等補助金	(464,400) 17,100	5	
科学研究費補助金(特定推進研究)	(30,000) 9,000	1	
科学研究費補助金(特定領域研究)	(310,570) 0	61	
科学研究費補助金(基盤研究(S))	(17,500) 5,250	1	
科学研究費補助金(基盤研究(A))	(269,000) 83,070	46	
科学研究費補助金(基盤研究(B))	(660,357) 0	189	
科学研究費補助金(基盤研究(C))	(405,193) 0	330	
科学研究費補助金(萌芽研究)	(116,309) 0	87	
科学研究費補助金(若手研究(A))	(52,300) 15,690	9	
科学研究費補助金(若手研究(B))	(224,829) 0	159	
科学研究費補助金(研究成果公開促進費)	(7,700) 0	2	
科学研究費補助金(奨励研究)	(250) 0	1	
科学研究費補助金(特別研究員奨励費)	(73,280) 0	80	
厚生労働科学研究費補助金	(308,108) 44,399	55	
厚生労働省がん研究助成金	(18,377) 0	12	
産業技術研究助成事業助成金	(49,962) 14,988	9	
廃棄物処理等科学研究費補助金	(10,276) 2,540	2	
畜産環境整備特別対策事業補助金	(210) 0	1	
合 計	(3,018,621) 192,037	1,050	

(千円)	平成16事業年度	平成17事業年度
収 益	決算額	決算額
経常収益	58,488,013	59,721,430
1 運営費交付金収益	27,922,914	27,140,879
2 授業料収益	7,235,579	7,448,526
3 入学金収益	1,200,519	1,198,473
4 検定料収益	247,747	252,970
5 付属病院収益	16,266,277	17,266,602
6 寄付金収益	1,109,005	1,282,806
7 受託研究収益(国等から)	471,512	378,403
8 受託研究収益(国等以外から)	1,343,381	1,361,919
9 受託事業収益(国等から)	83,351	167,490
10 受託事業収益(国等以外から)	68,019	425,642
11 財務収益	2,659	9,042
12 雑役	429,360	518,029
13 その他	2,107,690	2,270,649
費 用	決算額	決算額
経常費用	57,262,593	58,600,187
I 業務費	54,825,075	56,007,926
1 教育経費	2,307,885	2,524,011
2 研究経費	4,488,558	4,356,737
3 教育研究支援経費	659,932	884,262
4 診療経費	12,431,838	12,495,500
5 人件費	33,081,780	33,604,167
① 役員人件費	137,566	197,064
② 教員人件費	21,905,855	21,874,358
③ 職員人件費	11,038,359	11,532,745
6 受託研究費等	1,711,198	1,567,549
7 受託事業費等	143,883	575,699
II 一般管理費	1,841,673	2,033,578
III その他	595,845	558,683
科学研究費補助金等収入	3,778,687	(3,018,621) 192,037
教員数	1860	1843

(千円)

平成16事業年度

平成17事業年度

収 益	決 算 額	決 算 額
経常収益	91,883,538	97,705,542
1 運営費交付金収益	44,486,058	46,661,529
2 授業料収益	9,163,325	9,586,178
3 入学金収益	1,581,682	1,474,521
4 検定料収益	296,038	278,973
5 付属病院収益	25,071,322	25,677,970
6 寄付金収益	2,391,319	2,483,194
7 受託研究収益(国等から)	1,821,991	2,313,104
8 受託研究収益(国等以外から)	2,714,933	3,448,715
9 受託事業収益(国等から)	81,101	85,642
10 受託事業収益(国等以外から)	135,361	893,246
11 財務収益	176	33
12 雑役	1,015,271	1,124,321
13 その他	3,124,961	3,678,116
費 用	決 算 額	決 算 額
経常費用	87,460,754	94,888,065
I 業務費	82,214,917	89,065,013
1 教育経費	2,087,481	2,740,135
2 研究経費	6,872,625	9,475,225
3 教育研究支援経費	2,451,274	2,694,889
4 診療経費	17,845,457	19,392,384
5 人件費	48,265,121	48,658,814
① 役員人件費	181,166	197,300
② 教員人件費	28,241,010	28,558,046
③ 職員人件費	19,842,945	19,903,468
6 受託研究費等	4,480,147	5,652,786
7 受託事業費等	212,808	450,776
II 一般管理費	3,850,495	4,499,383
III その他	1,395,342	1,323,669

科学研究費補助金等収入

7,937,741

(7,457,449)
627,969

教員数

2315

2333

平成17事業年度競争的資金収入

九州大学

(単位:千円)

種 目	当期受入	件 数	摘 要
特別推進研究	(270,820) 82,326	(4) 3	
特定領域研究	(1,116,521) —	(152) —	
基盤研究	(2,847,659) 291,961	(809) 89	
萌芽研究	(269,147) —	(188) —	
若手研究	(512,884) 36,150	(290) 16	
特別研究促進費	(6,647) —	(2) —	
特別研究員奨励費	(216,151) —	(230) —	
学術創成研究費	(145,900) 49,170	(3) 3	
研究拠点形成費補助金(COE)	(1,217,600) 48,800	(9) 4	
その他	(854,118) 119,562	(154) 30	
合 計	(7,457,449) 627,969	(1,841) 145	

中規模病院有大学

(千円)

平成16事業年度

平成17事業年度

収 益	決 算 額	決 算 額
経常収益	31,981,249	30,196,291
1 運営費交付金収益	11,400,909	11,143,737
2 授業料収益	3,415,136	3,565,976
3 入学金収益	499,546	498,161
4 検定料収益	134,439	114,245
5 付属病院収益	12,723,018	13,225,684
6 寄付金収益	500,876	498,474
7 受託研究収益(国等から)	17,675	46,408
8 受託研究収益(国等以外から)	286,379	384,529
9 受託事業収益(国等から)	1,215	1,399
10 受託事業収益(国等以外から)	133,888	137,539
11 財務収益	379	376
12 雑役	2,099,721	102,961
13 その他	768,068	476,802
費 用	決 算 額	決 算 額
経常費用	30,413,983	29,219,878
I 業務費	28,773,081	27,737,727
1 教育経費	2,131,979	1,084,514
2 研究経費	1,201,847	1,136,544
3 教育研究支援経費	271,265	250,533
4 診療経費	9,136,551	8,797,068
5 人件費	15,612,012	15,918,612
① 役員人件費	95,361	99,868
② 教員人件費	8,542,004	9,057,870
③ 職員人件費	6,974,647	6,760,874
6 受託研究費等	296,161	433,126
7 受託事業費等	123,266	117,328
II 一般管理費	885,201	776,356
III その他	755,701	705,795

科学研究費補助金等収入

(346,116)

5,940

教員数

775

790

平成17事業年度競争的資金収入

弘前大学

(単位:千円)

種 目	当期受入	件 数	摘 要
特定領域研究	(21,900) -	-	直接経費相当額の受入件数 5件 うち分担者分 1件 1,000,000円
基盤研究	(227,720) 5,340	1	直接経費相当額の受入件数 112件 うち分担者分 9件 6,950,000円
萌芽研究	(33,596) -	-	直接経費相当額の受入件数 28件 分担者分なし
若手研究	(59,900) 600	1	直接経費相当額の受入件数 46件 分担者分なし
特別研究員奨励費	(3,000) -	-	直接経費相当額の受入件数 3件 うち分担者分 2件 1,800,000円
合 計	(346,116) 5,940	2	

(千円)	平成16事業年度	平成17事業年度
収 益	決算額	決算額
経常収益	25,199,954	25,277,546
1 運営費交付金収益	9,743,744	9,434,454
2 授業料収益	2,486,266	2,488,648
3 入学金収益	356,762	368,042
4 検定料収益	88,426	87,204
5 付属病院収益	10,975,636	11,443,776
6 寄付金収益	430,451	473,567
7 受託研究収益(国等から)	0	43,248
8 受託研究収益(国等以外から)	267,642	164,298
9 受託事業収益(国等から)	5,216	8,112
10 受託事業収益(国等以外から)	18,102	1,315
11 財務収益	34	5
12 雑役	193,763	165,550
13 その他	633,912	599,327
費 用	決算額	決算額
経常費用	24,160,298	24,629,347
I 業務費	23,339,445	23,793,304
1 教育経費	753,708	757,922
2 研究経費	928,192	1,060,908
3 教育研究支援経費	169,094	239,738
4 診療経費	6,996,782	7,550,818
5 人件費	14,200,709	13,969,305
① 役員人件費	96,912	99,821
② 教員人件費	6,815,950	7,225,508
③ 職員人件費	7,287,847	6,643,976
6 受託研究費等	267,641	205,181
7 受託事業費等	23,317	9,427
II 一般管理費	496,440	539,980
III その他	324,413	296,063

科学研究費補助金等収入 470,543 (526,254)
16,790

教員数 656 648

平成17事業年度競争の資金収入

秋田大学

(単位:千円)

種 目	当期受入	件 数	摘 要
特別推進研究(1)	(5,000) -	1	
特定領域研究	(67,500) -	11	
基盤研究(A)	(4,050) 1,050	2	
基盤研究(B)	(99,677) -	19	
基盤研究(C)	(89,691) -	73	
萌芽研究	(23,900) -	17	
若手研究(A)	(5,800) 1,740	1	
若手研究(B)	(52,525) -	38	
特別研究員奨励費	(2,900) -	3	
研究拠点形成費補助金(COE)	(140,000) 14,000	1	
厚生労働科学研究費補助金	(35211) -	23	
合 計	(526,254) 16,790	189	

(千円)

平成16事業年度

平成17事業年度

収 益	決 算 額	決 算 額
経常収益	30,138,742	29,603,504
1 運営費交付金収益	11,584,609	11,233,308
2 授業料収益	4,693,832	4,820,731
3 入学金収益	695,157	676,165
4 検定料収益	148,861	137,271
5 付属病院収益	10,849,214	10,753,372
6 寄付金収益	513,009	445,906
7 受託研究収益(国等から)	43,219	89,690
8 受託研究収益(国等以外から)	428,060	413,555
9 受託事業収益(国等から)	4,499	25,218
10 受託事業収益(国等以外から)	87,508	83,517
11 財務収益	313	1,838
12 雑役	186,539	188,578
13 その他	903,922	734,355
費 用	決 算 額	決 算 額
経常費用	28,850,100	28,956,498
I 業務費	26,963,985	27,906,128
1 教育経費	1,056,389	1,468,391
2 研究経費	1,317,777	1,300,255
3 教育研究支援経費	450,734	422,108
4 診療経費	6,038,143	6,703,087
5 人件費	17,543,638	17,402,448
① 役員人件費	119,157	234,867
② 教員人件費	9,559,135	9,206,719
③ 職員人件費	7,865,346	7,960,862
6 受託研究費等	469,129	502,215
7 受託事業費等	88,172	107,621
II 一般管理費	1,535,604	739,215
III その他	350,511	311,155

科学研究費補助金等収入

774,723

(724,106)
23,553

教員数

874

868

平成17事業年度競争的資金収入

山形大学

(単位:千円)

種 目	当期受入	件 数	摘 要
科学研究費	(484,820) 10,680	5	
特別研究員奨励費	(7,100) -	-	
研究拠点形成費	(156,700) -	-	
厚生労働科学研究費	(49,776) 5,160	1	
産業技術研究助成事業費	(25,710) 7,713	2	
合 計	(724,106) 23,553	8	

(千円)

平成16事業年度

平成17事業年度

収 益	決 算 額	決 算 額
経常収益	34,807,642	35,522,010
1 運営費交付金収益	12,921,588	12,351,445
2 授業料収益	3,301,039	3,361,667
3 入学金収益	518,363	512,450
4 検定料収益	123,601	128,543
5 付属病院収益	15,398,273	16,532,490
6 寄付金収益	683,846	788,304
7 受託研究収益(国等から)	52,692	18,100
8 受託研究収益(国等以外から)	338,283	373,297
9 受託事業収益(国等から)	45,730	39,667
10 受託事業収益(国等以外から)	228,692	228,913
11 財務収益	375	1,289
12 雑役	147,453	187,688
13 その他	1,047,707	998,157
費 用	決 算 額	決 算 額
経常費用	33,454,094	34,232,231
I 業務費	31,960,045	32,743,973
1 教育経費	944,592	1,046,748
2 研究経費	1,119,462	1,225,202
3 教育研究支援経費	518,015	520,413
4 診療経費	11,054,860	11,748,237
5 人件費	17,682,057	17,626,001
① 役員人件費	107,361	164,429
② 教員人件費	9,201,772	8,833,495
③ 職員人件費	8,372,924	8,628,077
6 受託研究費等	380,300	371,601
7 受託事業費等	260,755	205,766
II 一般管理費	589,847	691,673
III その他	904,202	796,585

科学研究費補助金等収入

1,186,359

(1,176,497)
52,443

教員数

825

813

平成17事業年度競争的資金収入

群馬大学

(単位:千円)

種目	当期受入	件数	摘要
特定領域研究	(183,300) -	30	
基盤研究(A)	(33,270) 9,900	5	
基盤研究(B)	(261,130) -	53	
基盤研究(C)	(160,100) -	117	
萌芽研究	(36,000) -	23	
若手研究(A)	(24,100) 7,230	3	
若手研究(B)	(99,900) -	79	
学術創成研究費	(60,500) 18,150	1	
特別研究員奨励費	(9,000) -	9	
先端的基盤開発研究事業	(4,000) -	1	
第3次対がん総合戦略研究事業	(200) -	1	
エイズ・肝炎・新興再興感染症研究事業	(9,600) -	4	
免疫アレルギー疾患予防・治療研究事業	(8,700) -	4	
こころの健康科学研究事業	(5,700) -	4	
難治性疾患克服研究事業	(8,300) -	9	
創薬等ヒューマンサイエンス総合研究事業	(8,600) -	2	
食品医療品等リスク分析研究事業	(500) -	1	
厚生労働省がん研究助成金	(4,100) -	3	
21世紀COEプログラム	(224,000) 6,900	2	
産業技術助成事業費助成金	(35,497) 10,263	3	
合計	(1,176,497) 52,443	354	

(千円)

平成16事業年度

平成17事業年度

収 益	決 算 額	決 算 額
経常収益	42,085,284	42,853,275
1 運営費交付金収益	16,352,304	16,056,248
2 授業料収益	5,442,986	5,592,446
3 入学金収益	810,247	789,357
4 検定料収益	162,634	156,815
5 付属病院収益	16,093,803	16,602,756
6 寄付金収益	848,672	885,701
7 受託研究収益(国等から)	720,549	55,411
8 受託研究収益(国等以外から)		840,580
9 受託事業収益(国等から)	39,092	44,694
10 受託事業収益(国等以外から)	50,555	61,571
11 財務収益	8,206	8,848
12 雑役	368,838	357,745
13 その他	1,187,398	1,401,103
費 用	決 算 額	決 算 額
経常費用	41,452,034	42,721,000
I 業務費	38,878,919	40,042,139
1 教育経費	1,591,905	1,775,961
2 研究経費	2,093,171	2,031,017
3 教育研究支援経費	384,479	430,809
4 診療経費	11,279,303	12,144,319
5 人件費	22,664,014	22,662,163
① 役員人件費	133,658	186,942
② 教員人件費	12,830,893	12,662,614
③ 職員人件費	9,699,463	9,812,607
6 受託研究費等	783,498	895,037
7 受託事業費等	82,548	102,832
II 一般管理費	1,785,161	1,900,914
III その他	787,954	777,947

科学研究費補助金等収入

1,760,350

(1,542,724)
69,015

教員数

1169

1149

平成17事業年度競争的資金収入

金沢大学

(単位:千円)

種 目	当期受入	件 数	摘 要
特別推進研究	(52,600) 15,780	1	
特定領域研究	(278,884) 0	45	
基盤研究(S)	(32,304) 9,691	3	
基盤研究(A)	(74,085) 20,934	13	
基盤研究(B)	(364,770) 0	90	
基盤研究(C)	(223,519) 0	160	
萌芽研究	(50,000) 0	39	
若手研究(A)	(14,700) 4,410	1	
若手研究(B)	(153,700) 0	114	
特別研究員奨励費	(23,031) 0	25	
奨励研究	(8,130) 0	13	
研究拠点形成費補助金	(267,000) 18,200	2	
合 計	(1,542,724) 69,015	506	

(千円)	平成16事業年度	平成17事業年度
収 益	決算額	決算額
経常収益	25,641,561	25,383,482
1 運営費交付金収益	10,406,491	9,987,632
2 授業料収益	2,602,673	2,627,108
3 入学金収益	377,528	382,625
4 検定料収益	87,352	87,241
5 付属病院収益	10,007,311	10,357,108
6 寄付金収益	444,245	399,354
7 受託研究収益(国等から)	130,548	175,442
8 受託研究収益(国等以外から)	341,076	427,417
9 受託事業収益(国等から)	27,508	35,020
10 受託事業収益(国等以外から)		
11 財務収益	30	10
12 雑役	148,274	143,988
13 その他	1,068,525	760,537
費 用	決算額	決算額
経常費用	23,643,177	24,503,024
I 業務費	22,619,175	23,578,527
1 教育経費	730,888	804,263
2 研究経費	998,484	1,223,921
3 教育研究支援経費	420,854	448,060
4 診療経費	6,727,348	6,977,907
5 人件費	13,248,368	13,497,599
① 役員人件費	99,656	100,953
② 教員人件費	7,120,983	7,276,973
③ 職員人件費	6,027,729	6,119,673
6 受託研究費等	489,016	597,115
7 受託事業費等	24,217	29,661
II 一般管理費	558,899	571,346
III その他	465,103	353,151
科学研究費補助金等収入	531,318	(667,826) 33,495
教員数	637	626

平成17事業年度競争的資金収入

福井大学

(単位:千円)

種 目	当期受入	件 数	摘 要
学術創生研究費	(5,000) -	2	
基盤研究(A)	(53,000) 15,600	5	
基盤研究(B)	(98,720) -	25	
基盤研究(C)	(133,257) -	93	
若手研究(A)	(14,400) 4,320	4	
若手研究(B)	(78,560) -	59	
奨励研究	(4,000) -	6	
特定領域研究	(47,700) -	10	
特別研究員奨励費	(7,300) -	7	
萌芽研究	(26,800) -	18	
厚生労働科学研究費補助金	(43,350) -	14	
21世紀COEプログラム	(99,400) -	22	
NEDO研究助成金	(54,838) 13,575	2	
エネルギー教育調査普及事業	(1500) -	1	
合 計	(667,826) 33,495	268	

国立大学法人

山梨大学

教員数

605

589

(千円)

平成16事業年度

平成17事業年度

収 益	決 算 額	決 算 額
経常収益	26,290,148	26,348,822
1 運営費交付金収益	10,008,968	9,415,651
2 授業料収益	2,561,366	2,576,975
3 入学金収益	366,710	343,605
4 検定料収益	97,737	87,732
5 付属病院収益	11,026,499	11,660,228
6 寄付金収益	442,857	446,980
7 受託研究収益(国等から)	687,873	450,431
8 受託研究収益(国等以外から)	213,429	316,998
9 受託事業収益(国等から)	50,641	52,960
10 受託事業収益(国等以外から)	12,550	13,508
11 財務収益	577	3,398
12 雑役	127,563	137,518
13 その他	693,378	842,838
費 用	決 算 額	決 算 額
経常費用	25,172,338	25,377,920
I 業務費	24,319,179	24,559,277
1 教育経費	1,016,025	1,013,594
2 研究経費	1,525,557	1,526,577
3 教育研究支援経費	147,724	116,208
4 診療経費	6,970,577	7,428,591
5 人件費	13,699,428	13,632,070
① 役員人件費	153,110	101,717
② 教員人件費	7,185,122	7,098,949
③ 職員人件費	6,361,196	6,431,404
6 受託研究費等	896,418	774,235
7 受託事業費等	63,445	67,997
II 一般管理費	392,484	462,035
III その他	460,675	356,608

科学研究費補助金等収入
(間接経費を含む)

436,171

(508,688)
13,155

教員数

605

589

平成17事業年度競争的資金収入

山梨大学

(単位:千円)

種 目	当期受入	件 数	摘 要
科学研究費補助費	(320,190) 7,650	176	
厚生労働科学研究費補助金	(72,587) -	20	
産業技術研究助成事業費助成金	(18,350) 5,505	4	
研究拠点形成費等補助金	(86,900) -	4	
エネルギー教育調査普及事業	(4,200) -	1	
二国間交流事業共同研究	(2,961) -	1	
日本学術振興会国際研究集会事業	(3,500) -	1	
合 計	(508,688) 13,155	207	

(千円)

平成16事業年度

平成17事業年度

収 益	決 算 額	決 算 額
経常収益	39,799,381	40,595,899
1 運営費交付金収益	16,358,554	15,728,891
2 授業料収益	5,625,177	5,649,069
3 入学金収益	919,932	904,507
4 検定料収益	198,506	189,272
5 付属病院収益	13,965,364	14,811,357
6 寄付金収益	698,208	737,439
7 受託研究収益(国等から)	58,489	279,632
8 受託研究収益(国等以外から)	543,147	865,373
9 受託事業収益(国等から)	40,505	118,389
10 受託事業収益(国等以外から)	91,264	15,840
11 財務収益	2,634	2,824
12 雑役	219,571	276,788
13 その他	1,078,030	1,016,518
費 用	決 算 額	決 算 額
経常費用	37,899,526	39,697,510
I 業務費	35,910,854	37,705,771
1 教育経費	1,621,483	1,709,084
2 研究経費	1,586,875	1,641,356
3 教育研究支援経費	367,587	415,815
4 診療経費	10,209,555	11,104,651
5 人件費	21,447,057	21,632,247
① 役員人件費	145,158	138,953
② 教員人件費	12,175,839	11,981,108
③ 職員人件費	9,126,060	9,512,186
6 受託研究費等	551,453	1,076,426
7 受託事業費等	126,840	126,188
II 一般管理費	986,996	1,076,023
III その他	1,001,676	915,716

科学研究費補助金等収入

1,127,397

(998,320)
49,260

教員数

1016

1128

平成17事業年度競争的資金収入

信州大学

(単位:千円)

種 目	当期受入	件 数	摘 要
特定領域研究	(58,650)	(14)	
基盤研究(S)	(4,000)	(1)	
基盤研究(A)	(102,330)	(14)	
	28,530	8	
基盤研究(B)	(197,300)	(64)	
基盤研究(C)	(164,589)	(138)	
萌芽研究	(62,900)	(51)	
若手研究(A)	(7,700)	(2)	
	2,310	2	
若手研究(B)	(85,915)	(69)	
奨励研究	(8,156)	(13)	
特別研究員奨励費	(17,500)	(17)	
研究拠点形成費	(129,000)	(1)	研究拠点形成費等補助金
	12,900	1	
海外先進研究実践支援	(17,838)	(5)	研究拠点形成費等補助金
難治性疾患克服研究事業	(46,350)	(17)	厚生労働科学研究費補助金
肝炎等克服緊急対策研究事業	(8,000)	(5)	厚生労働科学研究費補助金
ヒトゲノム・再生医療等研究事業	(7,000)	(1)	厚生労働科学研究費補助金
第3次対がん総合戦略研究事業	(3,500)	(3)	厚生労働科学研究費補助金
免疫アレルギー疾患予防・ 治療研究事業	(3,500)	(1)	厚生労働科学研究費補助金
長寿科学総合研究事業	(24,760)	(3)	厚生労働科学研究費補助金
がん臨床研究事業	(2,550)	(4)	厚生労働科学研究費補助金
創薬等ヒューマンサイエンス 総合研究事業	(6,399)	(2)	厚生労働科学研究費補助金
医療技術評価総合研究事業	(10,000)	(1)	厚生労働科学研究費補助金
医療品・医療機器などレギュラトリー サイエンス総合研究事業	(2,000)	(1)	厚生労働科学研究費補助金
研究成果普及啓発事業 (長寿科学総合研究)	(700)	(1)	厚生労働科学研究に係る研究成果 の普及啓発のための経費
厚生労働省がん研究助成金	(9,282)	(4)	
産業技術助成事業費助成金	(18,400)	(1)	
	5,520	1	
合 計	(998,320)	(433)	
	49,260	12	

(千円)

平成16事業年度

平成17事業年度

収 益	決 算 額	決 算 額
経常収益	30,066,788	33,663,110
1 運営費交付金収益	12,583,960	12,671,381
2 授業料収益	3,772,649	3,882,335
3 入学金収益	575,811	595,029
4 検定料収益	140,522	140,735
5 付属病院収益	9,815,907	12,968,601
6 寄付金収益	674,969	639,587
7 受託研究収益(国等から)	123,176	60,848
8 受託研究収益(国等以外から)	654,373	855,695
9 受託事業収益(国等から)	9,337	31,339
10 受託事業収益(国等以外から)	4,273	8,975
11 財務収益	7	9
12 雑役	239,495	300,494
13 その他	1,472,309	1,508,082
費 用	決 算 額	決 算 額
経常費用	31,485,139	33,990,673
I 業務費	28,701,049	31,398,604
1 教育経費	1,120,566	1,290,889
2 研究経費	1,350,541	1,411,862
3 教育研究支援経費	644,087	723,647
4 診療経費	9,118,782	10,602,887
5 人件費	15,675,909	16,412,458
① 役員人件費	92,587	98,946
② 教員人件費	9,087,950	9,425,308
③ 職員人件費	6,495,372	6,888,204
6 受託研究費等	777,549	916,543
7 受託事業費等	13,611	40,314
II 一般管理費	1,881,582	1,672,849
III その他	902,508	919,220

科学研究費補助金等収入

1,302,783

(1,043,111)
83,963

教員数

832

829

平成17事業年度競争的資金収入

岐阜大学

(単位:千円)

種 目	当期受入	件 数	摘 要
科学研究費補助金 学術創成研究費	(150,000) 45,000	(1) 1	
科学研究費補助金 特定領域研究	(84,800) -	(16) -	
科学研究費補助金 基盤研究(S)	(13,500) 4,650	(1) 1	
科学研究費補助金 基盤研究(A)	(38,495) 10,020	(10) 4	
科学研究費補助金 基盤研究(B)	(194,690) -	(57) -	
科学研究費補助金 基盤研究(C)	156,082 -	(115) -	
科学研究費補助金 萌芽研究	(27,950) -	(27) -	
科学研究費補助金 若手研究(A)	(14,400) 4,320	(3) 3	
科学研究費補助金 若手研究(B)	(79,560) -	(60) -	
科学研究費補助金 特別研究員奨励費	(60,200) -	(30) -	
科学研究費補助金 奨励研究	1,360 -	(2) -	
研究拠点形成費補助金 (21世紀COEプログラム)	(90,050) 6,000	(2) 1	
環境省科学研究費補助金 (廃棄物処理等科学研究費補助金)	(2,305) -	(1) -	
厚生労働省科学研究費補助金	(129,718) 13,973	(28) 2	
合 計	(1,043,111) 83,963	(353) 12	

(千円)	平成16事業年度	平成17事業年度
収 益	決算額	決算額
経常収益	30,763,082	31,354,845
1 運営費交付金収益	11,783,641	11,454,313
2 授業料収益	3,744,681	3,831,211
3 入学金収益	558,546	577,482
4 検定料収益	124,870	129,122
5 付属病院収益	12,071,852	12,752,859
6 寄付金収益	591,686	611,828
7 受託研究収益(国等から)	553,733	160,102
8 受託研究収益(国等以外から)	276,371	749,197
9 受託事業収益(国等から)	18,488	14,821
10 受託事業収益(国等以外から)	3,713	31,788
11 財務収益	1,242	1,976
12 雑役	119,048	130,805
13 その他	915,211	909,341
費 用	決算額	決算額
経常費用	29,354,614	30,329,008
I 業務費	27,781,057	28,759,072
1 教育経費	856,209	931,973
2 研究経費	1,126,711	1,450,764
3 教育研究支援経費	395,457	388,345
4 診療経費	7,677,466	8,109,715
5 人件費	16,903,872	16,934,615
① 役員人件費	121,899	112,439
② 教員人件費	9,558,895	9,586,003
③ 職員人件費	7,223,078	7,236,173
6 受託研究費等	799,140	897,046
7 受託事業費等	22,198	46,609
II 一般管理費	1,216,808	1,227,929
III その他	356,749	342,007

科学研究費補助金等収入 878,896 (630,824)
31,162

教員数 764 750

平成17事業年度競争的資金収入

三重大学

(単位:千円)

種 目	当期受入	件 数	摘 要
特別推進研究	(36,000) 0	1	
特定領域研究	(60,135) 0	11	
基盤研究(A)	(29,000) 8,370	5	
基盤研究(B)	(180,170) 0	55	
基盤研究(C)	(104,544) 0	82	
萌芽研究	(22,800) 0	18	
若手研究(A)	(24,100) 7,230	3	
若手研究(B)	(709,000) 0	57	
特別研究員奨励費	(11,500) 0	14	
奨励研究	(4,300) 0	6	
産業技術研究助成金(NEDO)	(13,875) 4,162	1	
厚生労働科学研究費補助金	(69,199) 11,400	34	
厚生労働省がん研究助成金	(4300) 0	3	
合 計	(630,824) 31,162	290	

(千円)

平成16事業年度

平成17事業年度

収 益	決 算 額	決 算 額
経常収益	31,040,643	31,903,140
1 運営費交付金収益	12,522,960	11,986,444
2 授業料収益	3,136,503	3,240,166
3 入学金収益	456,615	467,538
4 検定料収益	119,649	127,246
5 付属病院収益	12,661,983	13,841,649
6 寄付金収益	399,300	452,071
7 受託研究収益(国等から)	114,965	155,094
8 受託研究収益(国等以外から)	345,418	373,066
9 受託事業収益(国等から)	11,600	25,532
10 受託事業収益(国等以外から)	48,207	120,317
11 財務収益	3,131	4,216
12 雑役	192,121	236,343
13 その他	1,028,191	873,458
費 用	決 算 額	決 算 額
経常費用	28,166,748	29,334,770
I 業務費	26,413,690	27,675,421
1 教育経費	1,057,956	1,222,645
2 研究経費	1,006,293	1,019,812
3 教育研究支援経費	500,915	529,640
4 診療経費	7,372,768	8,243,060
5 人件費	15,970,176	16,000,668
① 役員人件費	158,657	103,010
② 教員人件費	8,328,755	8,344,034
③ 職員人件費	7,482,764	7,553,624
6 受託研究費等	453,450	518,489
7 受託事業費等	52,129	141,103
II 一般管理費	755,300	735,415
III その他	997,758	923,934

科学研究費補助金等収入

513,970

(696,712)
35,391

教員数

766

777

平成17事業年度競争の資金収入

鳥取大学

(単位:千円)

種 目	当期受入	件 数	摘 要
科学研究費補助金 特定領域研究	(48,300)	(7)	
科学研究費補助金 基盤研究	(280,203) 11,550	(149) 5	
科学研究費補助金 萌芽研究	(27,000)	(17)	
科学研究費補助金 若手研究	(104,874) 8,490	(66) 3	
科学研究費補助金 奨励研究	(3,010)	(4)	
科学研究費補助金 特別研究員奨励費	(14,200)	(14)	
研究拠点形成費補助金 (研究拠点形成費)21世紀COEプログラム	(166,000) 13,200	(2) 1	
厚生労働省科学研究費補助金 萌芽的先端医療技術推進研究事業	(2,685)	(1)	
厚生労働省科学研究費補助金 長寿科学総合研究事業	(15,100)	(6)	
厚生労働省科学研究費補助金 子ども家庭総合研究事業	(2,620)	(2)	
厚生労働省科学研究費補助金 小児疾患臨床研究事業	(600)	(1)	
厚生労働省科学研究費補助金 肝炎等克服緊急対策研究事業	(2,600)	(2)	
厚生労働省科学研究費補助金 こころの健康科学研究事業	(13,150)	(8)	
厚生労働省科学研究費補助金 難治性疾患克服研究事業	(7,600)	(7)	
厚生労働省科学研究費補助金 医療技術評価総合研究事業	(500)	(1)	
がん研究助成金 計画研究	(1,100)	(1)	
産業技術研究助成事業費助成金	(7,170) 2,151	(1) 1	
合 計	(696,712) 35,391	(289) 10	

(千円)

平成16事業年度

平成17事業年度

収 益	決 算 額	決 算 額
経常収益	26,298,259	26,798,780
1 運営費交付金収益	10,417,405	10,629,800
2 授業料収益	3,315,576	3,344,666
3 入学金収益	444,214	456,735
4 検定料収益	121,180	118,655
5 付属病院収益	10,776,037	10,785,231
6 寄付金収益	340,634	358,309
7 受託研究収益(国等から)	21,800	58,406
8 受託研究収益(国等以外から)	286,852	225,969
9 受託事業収益(国等から)	680	600
10 受託事業収益(国等以外から)	94,507	96,841
11 財務収益	88	55
12 雑役	131,378	142,407
13 その他	347,908	581,106
費 用	決 算 額	決 算 額
経常費用	25,485,570	26,228,518
I 業務費	24,456,274	25,260,226
1 教育経費	1,009,505	1,235,227
2 研究経費	816,618	879,712
3 教育研究支援経費	327,024	360,836
4 診療経費	6,843,440	6,917,101
5 人件費	15,057,394	15,492,977
① 役員人件費	119,281	176,907
② 教員人件費	7,954,366	8,229,700
③ 職員人件費	6,983,747	7,086,370
6 受託研究費等	309,119	279,274
7 受託事業費等	93,174	95,095
II 一般管理費	717,159	699,549
III その他	312,137	268,743

科学研究費補助金等収入

406,457

(344,267)
8,220

教員数

704

703

平成17事業年度競争的資金収入

島根大学

(単位:千円)

種 目	当期受入	件 数	摘 要
基盤研究(A)	(20,100) 6,120	5	
基盤研究(B)	(82,267) -	30	
基盤研究(C)	(88,400) -	69	
特定領域研究(2)	(31,900) -	6	
萌芽研究	(17,000) -	14	
若手研究(A)	(7,000) 2,100	1	
若手研究(B)	(75,900) -	63	
特別研究員奨励費	(7,000) -	7	
振興・再興感染症研究	(5,000) -	2	
子ども家庭総合研究	(3,650) -	1	
難治性疾患克服研究	(1,000) -	1	
長寿科学総合研究	(4,050) -	4	
がん臨床研究	(1,000) -	1	
合 計	(344,267) 8,220	204	

国立大学法人

山口大学

(千円)

平成16事業年度

平成17事業年度

収 益	決 算 額	決 算 額
経常収益	37,763,365	38,040,722
1 運営費交付金収益	13,759,296	13,521,142
2 授業料収益	5,368,591	5,303,033
3 入学金収益	789,476	797,992
4 検定料収益	179,430	182,535
5 付属病院収益	14,388,959	14,525,418
6 寄付金収益	796,025	813,878
7 受託研究収益(国等から)	28,248	39,433
8 受託研究収益(国等以外から)	1,126,977	1,415,368
9 受託事業収益(国等から)	86,029	85,053
10 受託事業収益(国等以外から)	107,568	185,965
11 財務収益	339	130
12 雑役	293,700	307,685
13 その他	838,727	863,090
費 用	決 算 額	決 算 額
経常費用	36,126,727	36,473,596
I 業務費	34,084,251	34,648,698
1 教育経費	1,292,418	1,642,157
2 研究経費	1,245,106	1,138,317
3 教育研究支援経費	692,005	718,696
4 診療経費	9,595,003	9,053,640
5 人件費	19,915,334	20,409,705
① 役員人件費	104,224	107,191
② 教員人件費	11,522,987	11,987,518
③ 職員人件費	8,288,123	8,314,996
6 受託研究費等	1,156,858	1,416,823
7 受託事業費等	187,527	269,360
II 一般管理費	1,170,491	1,089,948
III その他	871,985	734,950

科学研究費補助金等収入

(748,164)

28,924

教員数

892

917

平成17事業年度競争の資金収入

山口大学

(単位:千円)

種目	当期受入	件数	摘要
科学研究費補助金 特定領域研究	(70,000)	16	
科学研究費補助金 基盤研究(S)	(28,580)	2	
科学研究費補助金 基盤研究(A)	11,820	6	
科学研究費補助金 基盤研究(B)	(33,780)	41	
科学研究費補助金 基盤研究(C)	(153,630)	162	
科学研究費補助金 萌芽研究	(216,812)	26	
科学研究費補助金 若手研究(B)	(36,500)	90	
科学研究費補助金 特別研究員奨励費	(113,600)	9	
厚生労働科学研究費補助金 肝炎等克服緊急対策研究事業	(9,100)	2	
厚生労働科学研究費補助金 医療技術評価総合研究事業	(13,500)	1	
厚生労働科学研究費補助金 医薬品・医療機器等レギュラトリーサイエンス総合研究事業	(3,000)	3	
厚生労働科学研究費補助金 難治性疾患克服研究事業	(7,750)	11	
厚生労働科学研究費補助金 こころの健康科学研究事業	(13,900)	3	
厚生労働科学研究費補助金 厚生労働科学特別研究事業	(4,200)	1	
厚生労働科学研究費補助金 ヒトゲノム・再生医療等研究事業	(25,000)	1	
厚生労働科学研究費補助金 循環器疾患等総合研究事業	(3,000)	1	
厚生労働科学研究費補助金 新興・再興感染症特別事業	(1,000)	1	
厚生労働科学研究費補助金 治験推進研究事業	(200)	1	
独立行政法人新エネルギー・産業総合開発機構 産業技術研究助成事業費助成金	(3,000)	3	
	(11,612)		
	3,484		
合計	(748,164)	380	
	28,924		

(千円)

平成16事業年度

平成17事業年度

収 益	決算額	決算額
経常収益	35,173,646	36,844,116
1 運営費交付金収益	14,249,972	14,414,074
2 授業料収益	3,757,958	3,974,913
3 入学金収益	596,571	573,616
4 検定料収益	141,157	140,989
5 付属病院収益	13,232,332	14,117,050
6 寄付金収益	824,743	864,746
7 受託研究収益(国等から)	146,466	142,569
8 受託研究収益(国等以外から)	898,021	1,206,206
9 受託事業収益(国等から)	61,000	60,000
10 受託事業収益(国等以外から)	8,092	14,476
11 財務収益	101	16
12 雑役	178,280	184,087
13 その他	1,078,953	1,151,374
費 用	決算額	決算額
経常費用	35,133,864	36,143,613
I 業務費	32,055,673	34,184,092
1 教育経費	1,502,910	1,553,353
2 研究経費	1,650,215	1,760,845
3 教育研究支援経費	139,963	227,042
4 診療経費	9,116,771	10,676,860
5 人件費	18,556,390	18,561,499
① 役員人件費	111,983	115,592
② 教員人件費	10,275,581	10,322,713
③ 職員人件費	8,168,826	8,123,194
6 受託研究費等	1,020,331	1,330,543
7 受託事業費等	69,092	73,948
II 一般管理費	2,406,405	1,325,873
III その他	671,786	633,648

科学研究費補助金等収入

1,814,639

(1,562,742)
51,693

教員数

910

907

平成17事業年度競争的資金収入

徳島大学

(単位:千円)

種 目	当期受入	件 数	摘 要
特定領域研究	(246,200)		
	-	35	
萌芽研究	(52,597)		
	-	33	
若手研究(A)	(39,600)		
	11,880	5	
若手研究(B)	(191,522)		
	-	127	
特別研究員奨励費	(14,100)		
	-	14	
基盤研究(A)	(68,200)		
	21,780	16	
基盤研究(B)	(233,587)		
	-	54	
基盤研究(C)	(197,182)		
	-	143	
基盤研究(S)	(27,000)		
	81,000	1	
奨励研究	(300)		
	-	1	
研究成果公開促進費データベース	(12,200)		
	-	2	
21世紀COEプログラム	(274,002)		
	-	2	
海外先進研究実践支援	(8,242)		
	-	3	
特色ある大学教育支援プログラム	(15,500)		
	-	1	
現代的教育ニーズ取組支援プログラム	(27,900)		
	-	1	
萌芽の先端医療技術促進研究経費	(3,500)		
	-	1	
医療品・医療機器などレギュラトリー サイエンス総合研究経費	(700)		
	-	2	
創薬等ヒューマンサイエンス 総合研究経費	(12,800)		
	-	3	
健康科学総合研究経費	(3,200)		
	-	1	
エイズ対策研究経費	(6,500)		
	-	2	
がん臨床研究経費	(900)		
	-	1	
こころの健康科学研究経費	(34,400)		
	-	6	
科学物質リスク研究経費	(10,000)		
	-	2	
子ども家庭総合研究経費	(2,200)		
	-	2	
循環器疾患等総合研究経費	(600)		
	-	1	
第3次対がん総合戦略研究経費	(17,000)		
	-	2	
難治性疾患克服研究経費	(15,800)		
	-	10	
社会保障国際協力推進研究経費	(1,000)		
	-	1	
食品の安全・安全確保推進研究経費	(4,500)		
	-	2	
がん臨床助成金	(8,400)		
	-	6	
産業技術研究助成事業	(25,910)		
	7,773	2	
廃棄物処理等科学研究費補助金	(7,200)		
	2,160	1	
合 計	(1,562,742)		
	51,693	483	

(千円)

平成16事業年度

平成17事業年度

収 益	決算額	決算額
経常収益	28,411,938	28,056,726
1 運営費交付金収益	11,275,809	10,779,963
2 授業料収益	3,517,149	3,599,888
3 入学金収益	489,565	477,851
4 検定料収益	112,250	120,631
5 付属病院収益	10,861,680	10,737,252
6 寄付金収益	624,261	580,445
7 受託研究収益(国等から)	422,794	385,085
8 受託研究収益(国等以外から)	186,288	331,049
9 受託事業収益(国等から)	111,990	104,597
10 受託事業収益(国等以外から)	21,537	22,237
11 財務収益	685	221
12 雑役	154,751	163,087
13 その他	633,179	754,420
費 用	決算額	決算額
経常費用	26,064,871	26,400,759
I 業務費	24,924,510	25,186,626
1 教育経費	939,185	1,027,646
2 研究経費	1,543,328	1,351,050
3 教育研究支援経費	274,456	262,254
4 診療経費	6,072,281	6,569,562
5 人件費	15,356,499	15,132,503
① 役員人件費	122,362	212,554
② 教員人件費	8,784,639	8,435,281
③ 職員人件費	6,449,498	6,484,668
6 受託研究費等	605,596	716,930
7 受託事業費等	133,165	126,680
II 一般管理費	744,899	862,216
III その他	395,462	351,917

科学研究費補助金等収入

465,107

(441,227)
9,091

教員数

778

773

平成17事業年度競争の資金収入

香川大学

(単位:千円)

種目	当期受入	件数	摘要
科学研究費補助金 基盤研究(A)	(10,500) 2,730	4	
科学研究費補助金 基盤研究(B)	(100,512) 0	35	
科学研究費補助金 基盤研究(C)	(89,345) 0	75	
科学研究費補助金 若手研究(A)	(9,500) 2,850	1	
科学研究費補助金 若手研究(B)	(58,921) 0	47	
科学研究費補助金 特定領域研究	(30,700) 0	5	
科学研究費補助金 特別研究員奨励費	(67,000) 0	7	
厚生労働省がん研究助成金 萌芽研究	(14,800) 0	13	
厚生労働省がん研究助成金 がん研究助成金	(4,500) 0	4	
厚生労働省科学研究費補助金 がん臨床研究事業	(3,350) 0	3	
厚生労働省科学研究費補助金 医薬品・医療機器等	(1,800) 0	3	
厚生労働省科学研究費補助金 医療技術評価総合研究事業	(4,000) 0	1	
厚生労働省科学研究費補助金 健康科学総合研究事業	(4,259) 0	2	
厚生労働省科学研究費補助金 治験推進総合研究事業	(68,237) 0	2	
厚生労働省科学研究費補助金 循環器疾患等総合研究事業	(1,000) 0	1	
厚生労働省科学研究費補助金 障害保健福祉総合研究事業	(500) 0	1	
厚生労働省科学研究費補助金 食品の安心・安全確保推進研究事業	(15,000) 0	1	
厚生労働省科学研究費補助金 創薬等ヒューマンサイエンス総合研究事業	(1,800) 0	1	
厚生労働省科学研究費補助金 難治性疾患克服研究事業	(4,100) 0	3	
(独)新エネルギー・産業技術総合開発機構 産業技術研究助成事業助成金	(11,703) 3,511	2	
合計	(441,227) 9,091	211	

(千円)

平成16事業年度

平成17事業年度

収 益	決算額	決算額
経常収益	33,540,890	33,329,659
1 運営費交付金収益	14,208,650	13,641,885
2 授業料収益	4,725,408	4,868,545
3 入学金収益	711,645	708,724
4 検定料収益	149,826	147,121
5 付属病院収益	10,888,651	11,471,673
6 寄付金収益	765,918	735,011
7 受託研究収益(国等から)	167,502	154,783
8 受託研究収益(国等以外から)	464,742	413,248
9 受託事業収益(国等から)	4,028	9,939
10 受託事業収益(国等以外から)	13,871	17,032
11 財務収益	811	4,143
12 雑役	199,145	216,675
13 その他	1,240,693	940,880
費 用	決算額	決算額
経常費用	32,571,926	32,524,669
I 業務費	31,037,003	30,920,549
1 教育経費	1,329,228	1,202,965
2 研究経費	1,697,241	1,668,618
3 教育研究支援経費	566,677	507,839
4 診療経費	7,742,387	8,037,181
5 人件費	19,054,812	18,919,952
① 役員人件費	93,068	97,854
② 教員人件費	11,484,212	11,470,190
③ 職員人件費	7,477,532	7,351,908
6 受託研究費等	628,759	557,024
7 受託事業費等	17,898	26,971
II 一般管理費	1,018,899	1,147,274
III その他	516,024	456,846

科学研究費補助金等収入

1,327,663

(1,159,312)
94,330

教員数

988

867

平成17事業年度競争的資金収入

愛媛大学

(単位:千円)

種 目	当期受入	件 数	摘 要
特定領域研究	(135,950) 0	20	
基盤研究(A)	(112,695) 33,180	14	
基盤研究(B)	(182,020) 0	52	
基盤研究(C)	(160,230) 0	118	
萌芽研究	(43,700) 0	30	
若手研究(A)	(15,388) 4,617	2	
若手研究(B)	(58,900) 0	47	
学術創成研究費	(79,370) 22,260	2	
特別研究員奨励費	(17,300) 0	18	
奨励研究	(4,300) 0	8	
厚生労働省科学研究費補助金	(111,547) 5,520	26	
廃棄物処理等科学研究費補助金	(30,000) 5,400	5	
建設技術研究開発費補助金	(15,512) 4,653	1	
研究拠点形成費補助金	(187,000) 18,700	1	
国立高度専門医療センター等研究費	(5,400) 0	4	
合 計	(1,159,312) 94,330	348	

(千円)

平成16事業年度

平成17事業年度

収 益	決 算 額	決 算 額
経常収益	26,062,719	25,158,876
1 運営費交付金収益	10,358,928	9,553,983
2 授業料収益	2,937,068	2,957,581
3 入学金収益	403,460	399,355
4 検定料収益	100,196	97,875
5 付属病院収益	10,328,350	10,486,152
6 寄付金収益	491,681	460,353
7 受託研究収益(国等から)	32,161	290,266
8 受託研究収益(国等以外から)	254,218	
9 受託事業収益(国等から)	1,748	116,509
10 受託事業収益(国等以外から)	117,754	
11 財務収益	85	2,902
12 雑役	174,257	157,393
13 その他	862,813	636,507
費 用	決 算 額	決 算 額
経常費用	24,199,074	24,193,784
I 業務費	22,945,793	23,136,433
1 教育経費	1,023,077	1,138,256
2 研究経費	979,572	959,450
3 教育研究支援経費	149,475	300,305
4 診療経費	5,775,987	5,977,680
5 人件費	14,606,672	14,358,215
① 役員人件費	112,308	116,255
② 教員人件費	7,666,730	7,529,027
③ 職員人件費	6,827,634	6,712,933
6 受託研究費等	291,504	286,014
7 受託事業費等	119,502	116,509
II 一般管理費	892,879	747,967
III その他	360,402	309,384

科学研究費補助金等収入

456,557

(430,169)
4,860

教員数

1530

705

平成17事業年度競争的資金収入

高知大学

(単位:千円)

種 目	当期受入	件 数	摘 要
特定領域研究	(33,600)	10	
基盤研究(A)	(14,600) 2,280	3	
基盤研究(B)	(128,920)	32	
基盤研究(C)	(87,570)	68	
萌芽研究	(20,400)	14	
若手研究(A)	(8,600) 2,580	2	
若手研究(B)	(38,698)	32	
特別研究員奨励費	(5,400)	6	
厚生労働省科学研究費	(92,381)	21	
合 計	(430,169) 4,860	188	

(千円)

平成16事業年度

平成17事業年度

収 益	決算額	決算額
経常収益	28,729,023	28,100,840
1 運営費交付金収益	10,668,107	10,272,972
2 授業料収益	3,712,183	3,701,357
3 入学金収益	541,873	532,594
4 検定料収益	126,736	112,487
5 付属病院収益	11,792,130	11,520,385
6 寄付金収益	388,286	460,503
7 受託研究収益(国等から)	62,607	18,340
8 受託研究収益(国等以外から)	308,204	370,583
9 受託事業収益(国等から)	1,355	182,087
10 受託事業収益(国等以外から)	9,708	83,482
11 財務収益	554	694
12 雑役	314,221	142,814
13 その他	803,059	702,542
費 用	決算額	決算額
経常費用	26,941,645	27,607,489
I 業務費	25,853,538	26,608,914
1 教育経費	1,187,920	1,198,065
2 研究経費	1,239,320	1,443,412
3 教育研究支援経費	421,901	429,764
4 診療経費	7,432,313	7,529,609
5 人件費	15,190,205	15,353,567
① 役員人件費	119,821	174,867
② 教員人件費	8,834,350	8,788,006
③ 職員人件費	6,236,034	6,390,694
6 受託研究費等	370,811	388,923
7 受託事業費等	11,063	265,569
II 一般管理費	714,689	713,118
III その他	373,418	285,457

科学研究費補助金等収入

536,349

(521,232)
17,580

教員数

771

777

平成17事業年度競争の資金収入

佐賀大学

(単位:千円)

種 目	当期受入	件 数	摘 要
科学研究費補助金(特定領域研究)	(49,200) -	9	
科学研究費補助金(基盤研究(A))	(1,400) -	3	
科学研究費補助金(基盤研究(B))	(104,480) -	30	
科学研究費補助金(基盤研究(C))	(130,920) -	94	
科学研究費補助金(萌芽研究)	(27,233) -	23	
科学研究費補助金(若手研究(A))	(4,900) 1,470	1	
科学研究費補助金(若手研究(B))	(58,257) -	46	
科学研究費補助金(特別研究員奨励費)	(8,190) -	8	
科学研究費補助金(奨励研究)	(2,950) -	4	
研究拠点形成費等補助金	(48,000) 4,800	1	
厚生労働省科学研究費補助金	(45,948) -	20	
厚生労働省がん研究助成金	(1,000) -	1	
産業技術研究助成事業助成金	(17,550) 5,265	46	
廃棄物処理等科学研究費補助金	(21,204) 6,045	1	
合 計	(521,232) 17,580	287	

(千円)

平成16事業年度

平成17事業年度

収 益	決算額	決算額
経常収益	39,402,559	40,413,986
1 運営費交付金収益	17,039,288	16,445,748
2 授業料収益	3,951,990	4,395,717
3 入学金収益	644,873	647,809
4 検定料収益	136,179	140,629
5 付属病院収益	15,178,832	15,534,406
6 寄付金収益	759,355	775,558
7 受託研究収益(国等から)	85,681	527,403
8 受託研究収益(国等以外から)	666,641	646,006
9 受託事業収益(国等から)	1,803	3,385
10 受託事業収益(国等以外から)	41,508	178,285
11 財務収益	133	1,420
12 雑役	209,428	219,901
13 その他	686,848	897,719
費 用	決算額	決算額
経常費用	37,346,953	38,987,926
I 業務費	36,079,727	37,741,594
1 教育経費	1,371,214	1,524,191
2 研究経費	2,098,917	2,225,087
3 教育研究支援経費	99,354	352,537
4 診療経費	9,080,535	9,069,320
5 人件費	22,682,874	23,204,023
① 役員人件費	119,497	126,287
② 教員人件費	12,397,853	12,647,129
③ 職員人件費	10,165,524	10,430,607
6 受託研究費等	703,522	1,183,000
7 受託事業費等	43,310	182,000
II 一般管理費	737,406	821,115
III その他	529,820	425,217

科学研究費補助金等収入

1,611,662

(1,427,328)
58,394

教員数

973

987

平成17事業年度競争的資金収入

長崎大学
(単位:千円)

種目	当期受入	件数	摘要
特定領域研究	(170,120) -	31	
基盤研究(S)	(57,700) 17,310	4	
基盤研究(A)	(59,350) 18,210	10	
基盤研究(B)	(259,829) -	67	
基盤研究(C)	(211,084) -	162	
萌芽研究	(56,100) -	38	
若手研究(A)	(2,800) 840	1	
若手研究(B)	(125,989) -	87	
特別研究員奨励費	(17,400) -	15	
学術創成研究費	(2,500) -	1	
厚生労働省がん研究助成金	(7,200) -	5	
厚生労働省科学研究費補助金	(141,588) 5,565	42	
産業技術研究助成事業助成金	(10,565) 3,169	1	
研究拠点形成費補助金	(305,100) 13,300	2	
合計	(1,427,328) 58,394	466	

(千円)

平成16事業年度

平成17事業年度

収 益	決 算 額	決 算 額
経常収益	39,266,899	40,790,540
1 運営費交付金収益	15,002,311	15,311,926
2 授業料収益	5,089,448	5,158,307
3 入学金収益	828,702	781,144
4 検定料収益	156,887	157,655
5 付属病院収益	14,730,342	15,418,875
6 寄付金収益	902,490	844,997
7 受託研究収益(国等から)	71,833	164,877
8 受託研究収益(国等以外から)	761,426	1,000,024
9 受託事業収益(国等から)	67,622	66,769
10 受託事業収益(国等以外から)	292,300	106,211
11 財務収益	3,231	5,162
12 雑役	261,748	231,925
13 その他	1,098,559	1,542,668
費 用	決 算 額	決 算 額
経常費用	39,200,978	40,208,556
I 業務費	37,440,058	38,521,556
1 教育経費	1,219,366	1,329,059
2 研究経費	2,367,424	3,067,253
3 教育研究支援経費	528,254	576,970
4 診療経費	10,654,552	10,300,017
5 人件費	21,478,900	21,935,027
① 役員人件費	123,611	178,666
② 教員人件費	12,450,838	12,350,573
③ 職員人件費	8,904,451	9,405,788
6 受託研究費等	833,259	1,159,920
7 受託事業費等	358,303	153,311
II 一般管理費	1,108,305	1,072,270
III その他	652,615	614,730

科学研究費補助金等収入

2,088,296

(1,918,952)
90,603

教員数

1024

944

平成17事業年度競争的資金収入

熊本大学

(単位:千円)

種 目	当期受入	件 数	摘 要
文部科学省	(645,675) 3,930	199	
日本学術振興会(個人経理分含)	(821,417) 63,930	252	
研究拠点形成費補助金(分担者分含)	(195,500) 11,400	2	
厚生労働省	(189,060) -	48	
新エネルギー・産業技術総合開発機構	(49,153) 11,343	4	
厚生労働省がん研究	(9,832) -	5	
厚生労働省 輸血関係情報調査事業	(500) -	1	
二国間交流事業	(6,692) -	3	
環境省 廃棄物処理等科研費	(1,123) -	1	
合 計	(1,918,952) 90,603	515	

(千円)

平成16事業年度

平成17事業年度

収 益	決 算 額	決 算 額
経常収益	24,815,452	25,047,204
1 運営費交付金収益	9,098,912	9,029,653
2 授業料収益	2,928,943	3,027,130
3 入学金収益	426,627	424,006
4 検定料収益	109,953	127,387
5 付属病院収益	10,690,675	11,183,819
6 寄付金収益	460,374	445,049
7 受託研究収益(国等から)	93,538	7,436
8 受託研究収益(国等以外から)	156,037	173,760
9 受託事業収益(国等から)	5,793	8,846
10 受託事業収益(国等以外から)	49,888	32,340
11 財務収益	66	167
12 雑役	151,207	134,464
13 その他	643,439	453,147
費 用	決 算 額	決 算 額
経常費用	23,575,506	24,087,266
I 業務費	22,586,030	23,248,462
1 教育経費	838,782	852,414
2 研究経費	893,875	742,663
3 教育研究支援経費	563,115	413,257
4 診療経費	6,304,323	6,917,535
5 人件費	13,713,544	14,111,917
① 役員人件費	113,606	166,613
② 教員人件費	7,327,488	7,574,523
③ 職員人件費	6,272,450	6,370,781
6 受託研究費等	232,592	180,238
7 受託事業費等	39,794	30,433
II 一般管理費	615,965	512,874
III その他	373,511	325,930

科学研究費補助金等収入

321,966

(257,968)
9,997

教員数

578

594

平成17事業年度競争の資金収入

大分大学

(単位:千円)

種 目	当期受入	件 数	摘 要
科学研究費補助金 特定領域研究	(1,000) -	1	
科学研究費補助金 基盤研究(A)	(4,000) 2,160	3	
科学研究費補助金 基盤研究(B)	(55,730) -	15	
科学研究費補助金 基盤研究(C)	(78,210) -	76	
厚生労働省がん研究助成金 萌芽研究	(6,100) -	4	
科学研究費補助金 若手研究(A)	(3,800) 1,140	1	
科学研究費補助金 若手研究(B)	(33,900) -	34	
科学研究費補助金 特別研究促進費	(314) -	1	
科学研究費補助金 特別研究員奨励費	(3,300) -	3	
科学研究費補助金 奨励研究	(3,930) -	6	
厚生労働省がん研究助成金	(8,582) -	2	
厚生労働省科学研究費補助金 がん臨床研究事業	(20,580) 5,160	2	
厚生労働省科学研究費補助金 新興・再興感染症研究事業	(5,100) -	2	
厚生労働省科学研究費補助金 難治性疾患克服研究事業	(3,900) -	4	
厚生労働省科学研究費補助金 こころの研究科学研究事業	(1,700) -	2	
厚生労働省科学研究費補助金 医薬品・医療機器等	(500) -	1	
厚生労働省科学研究費補助金 医療技術評価総合研究事業	(800) -	1	
環境技術開発等推進費補助金	(11,578) 1,537	1	
研究拠点形成費補助金	(14,944) -	1	
合 計	(257,968) 9,997	160	

(千円)

平成16事業年度

平成17事業年度

収 益	決算額	決算額
経常収益	24,999,761	25,481,618
1 運営費交付金収益	8,856,683	9,250,839
2 授業料収益	2,782,948	2,876,864
3 入学金収益	395,634	396,709
4 検定料収益	122,999	94,478
5 付属病院収益	11,103,566	11,063,360
6 寄付金収益	383,289	392,776
7 受託研究収益(国等から)	85,234	96,110
8 受託研究収益(国等以外から)	361,295	368,868
9 受託事業収益(国等から)	1,316	2,858
10 受託事業収益(国等以外から)	184,243	171,158
11 財務収益	94	0
12 雑役	219,294	220,950
13 その他	503,166	546,648
費 用	決算額	決算額
経常費用	23,978,872	24,121,086
I 業務費	23,108,880	23,259,872
1 教育経費	847,337	976,823
2 研究経費	898,222	879,819
3 教育研究支援経費	345,556	350,934
4 診療経費	6,754,328	6,416,802
5 人件費	13,649,502	14,018,153
① 役員人件費	97,721	100,272
② 教員人件費	6,999,872	7,148,043
③ 職員人件費	6,551,909	6,769,838
6 受託研究費等	451,527	464,791
7 受託事業費等	162,406	152,548
II 一般管理費	535,273	586,828
III その他	334,719	274,386

科学研究費補助金等収入

845,964

(580,794)
32,555

教員数

1524

1543

平成17事業年度競争的資金収入

宮崎大学

(単位:千円)

種 目	当期受入	件 数	摘 要
特定領域研究	(58,200) -	8	
萌芽研究	(29,900) -	21	
若手研究(A)	(16,400) 4,920	1	
若手研究(B)	(58,800) -	39	
基盤研究(A)	(33,465) 8,250	10	
基盤研究(B)	(90,300) -	29	
基盤研究(C)	(113,132) -	95	
特別研究員奨励費	(9,700) -	10	
奨励研究	(1,230) -	2	
研究拠点形成費補助金 (21世紀COEプログラム)	(101,000) 10,100	1	
廃棄物処理等科学研究費補助金	(18,462) 5,538	1	
創薬等ヒューマンサイエンス 総合研究事業	(6,700) -	3	
産業技術研究助成事業費助成金	(12,490) 3,747	1	
熱帯生物資源研究基金研究助成事業	(1,495) -	1	
厚生労働科学研究費補助金	(26,220) -	10	
研究成果公開促進費(データベース)	(3,300) -	1	
合 計	(580,794) 32,555	233	

(千円)

平成16事業年度

平成17事業年度

収 益	決 算 額	決 算 額
経常収益	38,274,772	39,569,044
1 運営費交付金収益	15,519,400	16,093,178
2 授業料収益	5,674,433	5,490,937
3 入学金収益	791,186	794,860
4 検定料収益	177,893	167,647
5 付属病院収益	13,429,916	13,821,587
6 寄付金収益	803,309	860,330
7 受託研究収益(国等から)	4,200	121,494
8 受託研究収益(国等以外から)	549,841	435,113
9 受託事業収益(国等から)	50,754	49,349
10 受託事業収益(国等以外から)	74,774	106,366
11 財務収益	219	1,594
12 雑役	336,333	362,432
13 その他	862,514	1,264,157
費 用	決 算 額	決 算 額
経常費用	36,901,861	38,644,363
I 業務費	36,258,294	37,318,752
1 教育経費	3,140,596	2,708,624
2 研究経費	1,571,527	1,677,626
3 教育研究支援経費	304,197	428,038
4 診療経費	7,949,452	8,360,404
5 人件費	22,630,781	23,442,693
① 役員人件費	113,621	116,695
② 教員人件費	12,103,844	12,609,097
③ 職員人件費	10,413,316	10,716,901
6 受託研究費等	543,000	544,684
7 受託事業費等	118,737	156,679
II 一般管理費	240,870	934,616
III その他	402,697	390,995

科学研究費補助金等収入

(794,542)
33,914

教員数

1185

1177

平成17事業年度競争的資金収入

鹿児島大学

(単位:千円)

種 目	当期受入	件 数	摘 要
基盤研究	(448,240) 9,239	(234) 4	
奨励研究	(3,940) -	(6) -	
特定領域研究	(63,000) -	(11) -	
萌芽研究	(30,100) -	(23) -	
若手研究	(82,600) 1,830	(61) 1	
研究成果公開促進費	(1,600) -	(1) -	
特別研究員奨励費	(9,600) -	(9) -	
厚生労働科額研究費補助金	(138,920) 18,600	(38) 2	
産業技術研究助成事業費補助金	(14,150) 4,245	(1) 1	
研究拠点形成費補助金	(2,392) -	(1) -	
合 計	(794,542) 33,914	(385) 8	

(千円)

平成16事業年度

平成17事業年度

収 益	決 算 額	決 算 額
経常収益	30,784,124	31,035,106
1 運営費交付金収益	14,083,828	13,550,170
2 授業料収益	3,823,984	3,972,600
3 入学金収益	576,613	584,348
4 検定料収益	147,806	138,216
5 付属病院収益	10,554,867	11,091,380
6 寄付金収益	387,892	420,839
7 受託研究収益(国等から)	46,049	70,251
8 受託研究収益(国等以外から)	207,530	250,735
9 受託事業収益(国等から)	2,209	12,790
10 受託事業収益(国等以外から)	82,892	87,023
11 財務収益	109	1,064
12 雑役	193,337	194,777
13 その他	677,008	660,913
費 用	決 算 額	決 算 額
経常費用	29,682,429	29,313,873
I 業務費	27,796,748	27,622,401
1 教育経費	1,175,393	1,172,265
2 研究経費	1,173,707	999,591
3 教育研究支援経費	585,389	511,828
4 診療経費	6,964,274	6,739,004
5 人件費	17,567,850	17,791,229
① 役員人件費	113,654	170,512
② 教員人件費	9,578,340	9,521,861
③ 職員人件費	7,875,856	8,098,856
6 受託研究費等	245,764	310,451
7 受託事業費等	84,370	98,032
II 一般管理費	1,306,382	1,250,372
III その他	579,299	441,100

科学研究費補助金等収入

834,090

(495,923)
19,230

教員数

874

867

平成17事業年度競争的資金収入

琉球大学

(単位:千円)

種 目	当期受入	件 数	摘 要
特定領域研究	(46,600) 0	10	
基盤研究(A)	(46,050) 14,550	9	
基盤研究(B)	(87,860) 0	30	
基盤研究(C)	(117,813) 0	100	
萌芽研究	(16,400) 0	13	
若手研究(A)	(7,500) 2,250	1	
若手研究(B)	(63,200) 0	53	
特別研究員奨励費	(12,800) 0	15	
厚生労働省科学研究費	(89,600) 0	20	
建設技術研究開発費補助金	(8,100) 2,430	1	
合 計	(495,923) 19,230	252	

医科大学

(千円)

平成16事業年度

平成17事業年度

収 益	決算額	決算額
経常収益	20,022,077	19,600,336
1 運営費交付金収益	6,063,930	5,097,597
2 授業料収益	406,486	469,876
3 入学金収益	54,934	57,669
4 検定料収益	28,241	29,291
5 付属病院収益	12,425,928	12,768,433
6 寄付金収益	311,559	354,301
7 受託研究収益(国等から)	134,676	63,314
8 受託研究収益(国等以外から)	36,806	128,141
9 受託事業収益(国等から)	45,577	39,963
10 受託事業収益(国等以外から)	4,129	11,958
11 財務収益	131	48
12 雑役	65,649	123,250
13 その他	444,031	456,495
費 用	決算額	決算額
経常費用	19,022,044	19,700,775
I 業務費	18,309,023	18,968,335
1 教育経費	321,207	338,055
2 研究経費	683,402	679,660
3 教育研究支援経費	58,869	74,946
4 診療経費	9,008,073	9,495,015
5 人件費	8,060,670	8,138,820
① 役員人件費	84,354	86,513
② 教員人件費	2,641,048	2,714,019
③ 職員人件費	5,335,268	5,338,288
6 受託研究費等	146,059	206,169
7 受託事業費等	30,743	35,669
II 一般管理費	199,838	271,970
III その他	513,183	460,470

科学研究費補助金等収入

293,856

(245,270)
3,060

教員数

277

283

平成17事業年度競争的資金収入

旭川医科大学

(単位:千円)

種目	当期受入	件数	摘要
科学研究費補助金 (特定領域研究)	(37,000) 0	4	
科学研究費補助金 (基盤研究)	(111,200) 2,670	54	
科学研究費補助金 (萌芽研究)	(9,000) 0	7	
科学研究費補助金 (若手研究)	(27,600) 390	21	
科学研究費補助金 (奨励研究)	(2,370) 0	4	
特別研究員奨励費	(1,100) 0	1	
厚生労働科学研究費 (長寿科学総合研究)	(6,000) 0	2	
厚生労働科学研究費 (子ども家庭総合研究)	(1,700) 0	2	
厚生労働科学研究費 (循環器疾患等総合研究)	(500) 0	1	
厚生労働科学研究費 (感覚器障害研究)	(3,400) 0	1	
厚生労働科学研究費 (難治性疾患克服研究)	(18,600) 0	5	
厚生労働科学研究費 (医療技術評価総合研究)	(7,000) 0	1	
厚生労働科学研究費 (医療品・医療機器レギュラトリーサイエンス総合研究)	(500) 0	1	
厚生労働科学研究費 (科学物質リスク研究)	(2,500) 0	1	
厚生労働科学研究費 (健康科学総合研究)	(1,400) 0	2	
厚生労働科学研究費 (創薬等ヒューマンサイエンス総合研究)	(11,500) 0	1	
がん研究助成金	(1,900) 0	1	
(財)北海道科学技術総合振興センター (基盤的研究開発育成事業)	(2,000) 0	1	
合計	(245,270) 3,060	110	

(千円)

平成16事業年度

平成17事業年度

収 益	決 算 額	決 算 額
経常収益	44,023,667	43,787,745
1 運営費交付金収益	18,761,820	17,648,537
2 授業料収益	1,459,423	1,288,094
3 入学金収益	202,714	188,953
4 検定料収益	53,720	53,416
5 付属病院収益	20,630,388	20,863,316
6 寄付金収益	735,988	803,871
7 受託研究収益(国等から)	228,287	604,570
8 受託研究収益(国等以外から)	474,827	458,749
9 受託事業収益(国等から)	60,197	56,000
10 受託事業収益(国等以外から)	35,902	94,689
11 財務収益	68	31
12 雑役	1,355,487	404,393
13 その他	24,846	1,323,126
費 用	決 算 額	決 算 額
経常費用	39,485,940	40,749,566
I 業務費	36,947,444	38,400,424
1 教育経費	735,824	823,529
2 研究経費	2,066,556	2,088,846
3 教育研究支援経費	583,352	613,471
4 診療経費	14,731,280	15,179,377
5 人件費	18,034,889	18,484,221
① 役員人件費	83,465	122,935
② 教員人件費	7,974,097	7,816,993
③ 職員人件費	9,977,327	10,544,293
6 受託研究費等	701,204	1,060,288
7 受託事業費等	94,335	150,689
II 一般管理費	502,158	477,695
III その他	2,036,338	1,871,447

科学研究費補助金等収入

293,856

(2,563,253)
188,355

教員数

884

683

平成17事業年度競争的資金収入

東京医科歯科大学
(単位:千円)

種 目	当期受入	件 数	摘 要
科学研究費	(1,435,874) 87,261	394	文部科学省及び (独)日本学術振興会
学術創成研究費	(189,400) 55,470	2	(独)日本学術振興会
特別研究員奨励費	(23,444) -	24	文部科学省
研究成果公開促進費	(3,660) -	1	文部科学省
21世紀COEプログラム	(430,400) -	2	文部科学省
厚生労働科学研究費補助金	(420,326) 42,960	92	厚生労働省
創薬等ヒューマンサイエンス 総合研究事業	(46,166) -	7	(財)ヒューマンサイエンス振興財団
がん研究助成金	(3,200) -	3	分担金 (厚生労働省)
研究成果等普及啓発事業	(680) -	1	(財)長寿科学振興財団
産業技術研究助成事業	(8,880) 2,664	1	(独)新エネルギー・産業技術総合 開発機構
国際共同研究助成事業	(1,221) -	1	分担金 (独)新エネルギー・産業技術総合開発機構)
合 計	(2,563,253) 188,355	528	

(千円)

平成16事業年度

平成17事業年度

収 益	決 算 額	決 算 額
経常収益	17,951,623	18,916,896
1 運営費交付金収益	4,886,068	5,013,682
2 授業料収益	541,442	574,569
3 入学金収益	68,103	65,198
4 検定料収益	23,558	22,887
5 付属病院収益	10,979,882	11,926,694
6 寄付金収益	415,150	364,668
7 受託研究収益(国等から)	6,370	5,770
8 受託研究収益(国等以外から)	427,583	400,813
9 受託事業収益(国等から)	7,056	9,295
10 受託事業収益(国等以外から)		
11 財務収益	37	0
12 雑役	119,848	163,706
13 その他	476,526	369,614
費 用	決 算 額	決 算 額
経常費用	17,236,273	17,376,981
I 業務費	16,660,308	16,820,117
1 教育経費	253,915	253,647
2 研究経費	650,737	630,547
3 教育研究支援経費	117,681	145,085
4 診療経費	7,112,732	6,988,516
5 人件費	8,084,944	8,392,128
① 役員人件費	88,627	92,731
② 教員人件費	2,746,205	2,931,295
③ 職員人件費	5,250,112	5,368,102
6 受託研究費等	433,239	400,904
7 受託事業費等	7,056	9,287
II 一般管理費	233,139	245,710
III その他	342,826	311,154

科学研究費補助金等収入

(679,639)
32,097

教員数

283

281

平成17事業年度競争的資金収入

浜松医科大学

(単位:千円)

種 目	当期受入	件 数	摘 要
特定領域研究	(57,500) -	12	
基盤研究	(214,700) 12,720	79	
萌芽研究	(32,200) -	18	
若手研究	(50,812) -	34	
特別研究員奨励費	(4,100) -	4	
21世紀COEプログラム (研究拠点形成費補助金)	(137,000) -	1	
厚生労働科学研究費補助金	(169,745) 19,377	25	
がん研究助成金 (厚生労働省)	(13,582) -	3	
合 計	(679,639) 32,097	176	

(千円)

平成16事業年度

平成17事業年度

収 益	決 算 額	決 算 額
経常収益	20,290,754	19,682,537
1 運営費交付金収益	5,313,487	5,044,161
2 授業料収益	531,576	548,754
3 入学金収益	64,634	62,237
4 検定料収益	22,565	23,825
5 付属病院収益	12,457,615	12,506,886
6 寄付金収益	285,341	344,327
7 受託研究収益(国等から)	330,900	505,623
8 受託研究収益(国等以外から)		
9 受託事業収益(国等から)	4,837	10,270
10 受託事業収益(国等以外から)		
11 財務収益	19	22
12 雑役	836,648	83,121
13 その他	443,132	553,311
費 用	決 算 額	決 算 額
経常費用	18,975,672	19,339,964
I 業務費	18,328,589	18,731,147
1 教育経費	337,087	400,694
2 研究経費	1,013,600	852,378
3 教育研究支援経費	207,928	172,613
4 診療経費	7,947,319	8,179,182
5 人件費	8,616,033	8,708,370
① 役員人件費	102,653	106,521
② 教員人件費	2,916,885	2,947,746
③ 職員人件費	5,596,495	5,654,103
6 受託研究費等	201,785	407,640
7 受託事業費等	4,837	10,270
II 一般管理費	335,911	326,011
III その他	311,172	282,806

科学研究費補助金等収入

359,971

(301,011)
34,554

教員数

287

285

平成17事業年度競争的資金収入

滋賀医科大学

(単位:千円)

種 目	当期受入	件 数	摘 要
特定領域研究	(15,900) -	4	文部科学省
基盤研究(S)	(17,900) 5,370	1	文部科学省
基盤研究(A)	(19,700) 5,910	2	文部科学省
基盤研究(B)	(76,800) -	18	文部科学省
基盤研究(C)	(62,000) -	42	文部科学省
萌芽研究	(8,600) -	6	文部科学省
若手研究(A)	(9,100) 2,730	2	文部科学省
若手研究(B)	(15,201) -	11	文部科学省
特別研究員奨励費	(500) -	1	文部科学省
産業技術研究助成事業費	(2,680) 804	1	経済産業省
厚生労働科学研究費補助金	(72,630) 19,740	22	厚生労働省
合 計	(301,011) 34,554	110	

教員数

363

(千円)

平成16事業年度

平成17事業年度

収 益	決算額
経常収益	19,907,440
1 運営費交付金収益	6,440,919
2 授業料収益	881,470
3 入学金収益	115,366
4 検定料収益	38,046
5 付属病院収益	11,111,396
6 寄付金収益	429,609
7 受託研究収益(国等から)	11,609
8 受託研究収益(国等以外から)	279,297
9 受託事業収益(国等から)	41,044
10 受託事業収益(国等以外から)	
11 財務収益	136
12 雑役	77,141
13 その他	481,407
費 用	決算額
経常費用	19,366,143
I 業務費	18,450,243
1 教育経費	442,029
2 研究経費	759,600
3 教育研究支援経費	211,849
4 診療経費	7,183,823
5 人件費	9,525,500
① 役員人件費	109,258
② 教員人件費	3,765,668
③ 職員人件費	5,650,574
6 受託研究費等	286,896
7 受託事業費等	40,541
II 一般管理費	456,723
III その他	459,177

中規模病院無大学

(千円)

平成16事業年度

平成17事業年度

収 益	決 算 額	決 算 額
経常収益	12,103,632	12,241,752
1 運営費交付金収益	7,319,579	7,316,730
2 授業料収益	2,936,362	2,873,619
3 入学金収益	484,549	481,049
4 検定料収益	90,939	93,602
5 付属病院収益	0	0
6 寄付金収益	156,546	135,301
7 受託研究収益(国等から)	4,000	4,566
8 受託研究収益(国等以外から)	431,787	526,579
9 受託事業収益(国等から)	55,331	97,440
10 受託事業収益(国等以外から)	0	0
11 財務収益	487	483
12 雑役	216,638	230,032
13 その他	407,414	482,351
費 用	決 算 額	決 算 額
経常費用	11,717,185	12,074,586
I 業務費	10,674,070	11,331,521
1 教育経費	772,547	1,039,552
2 研究経費	872,918	841,422
3 教育研究支援経費	169,491	339,466
4 診療経費	0	0
5 人件費	8,367,996	8,482,495
① 役員人件費	90,553	187,612
② 教員人件費	5,656,980	5,645,812
③ 職員人件費	2,620,463	2,649,071
6 受託研究費等	435,786	531,144
7 受託事業費等	55,330	97,442
II 一般管理費	1,043,115	741,541
III その他	0	1,524

科学研究費補助金等収入

506,152

(397,120)
13,620

教員数

510

503

平成17事業年度競争的資金収入

岩手大学
(単位:千円)

種 目	当期受入	件 数	摘 要
特定領域研究	(40,000) 0	6	
基盤研究(S)	(6,600) 1,980	1	
基盤研究(A)	(21,800) 6,540	3	
基盤研究(B)	(80,000) 0	21	
基盤研究(C)	(64,000) 0	53	
萌芽研究	(9,800) 0	9	
若手研究(B)	(29,100) 0	25	
特別研究員奨励費	(8,300) 0	9	
奨励研究	(6,620) 0	11	
基盤研究(A)	(2,400) 0	2	分担金
基盤研究(B)	(100) 0	1	分担金
基盤研究(C)	(1,200) 0	3	分担金
特別研究員奨励費(経理委任分)	(900) 0	1	
厚生労働科学研究費補助金	(30,000) 4,800	1	
厚生労働科学研究費補助金	(3,000) 0	1	分担金
21世紀COE	(85,000) 0	1	
21世紀COE	(7,300) 0	2	分担金
産学官連携イノベーション創出事業費補助金	(1,000) 300	1	
合 計	(397,120) 13,620	151	

(千円)	平成16事業年度	平成17事業年度
収 益	決算額	決算額
経常収益	13,045,399	13,774,411
1 運営費交付金収益	7,000,683	7,521,974
2 授業料収益	4,423,227	4,503,818
3 入学金収益	665,023	659,470
4 検定料収益	160,058	185,953
5 付属病院収益	0	0
6 寄付金収益	156,180	202,443
7 受託研究収益(国等から)	41,967	148,768
8 受託研究収益(国等以外から)	183,958	86,103
9 受託事業収益(国等から)	78,539	9,299
10 受託事業収益(国等以外から)	2,092	73,333
11 財務収益	47	42
12 雑役	127,741	145,598
13 その他	205,884	237,610
費 用	決算額	決算額
経常費用	12,800,617	13,294,778
I 業務費	12,341,254	12,814,007
1 教育経費	1,313,483	1,180,798
2 研究経費	722,038	600,808
3 教育研究支援経費	287,029	273,139
4 診療経費	0	0
5 人件費	9,720,905	10,442,977
① 役員人件費	86,148	85,452
② 教員人件費	7,147,537	7,712,681
③ 職員人件費	2,487,220	2,644,844
6 受託研究費等	218,232	234,179
7 受託事業費等	79,566	82,102
II 一般管理費	458,827	479,610
III その他	536	1,161

科学研究費補助金等収入	363,602	(390,994) 20,580
教員数	663	666

平成17事業年度競争の資金収入

茨城大学

(単位:千円)

種 目	当期受入	件 数	摘 要
基盤研究(A)	(39,403) 18,270	11	
基盤研究(B)	(134,831) -	34	
基盤研究(C)	(70,835) -	62	
若手研究(A)	(5,390) 2,310	1	
若手研究(B)	(41,425) -	32	
特定領域研究	(72,500) -	16	
特別研究員奨励費	(7,509) -	9	
萌芽研究	(7,900) -	7	
廃棄物処理等科学研究費補助金	(1,200) -	1	
厚生労働省科学研究費補助金	(10,000) -	2	
合 計	(390,994) 20,580	0	

(千円)

平成16事業年度

平成17事業年度

収 益	決 算 額	決 算 額
経常収益	9,649,951	10,002,922
1 運営費交付金収益	5,904,023	5,786,628
2 授業料収益	2,457,164	2,691,259
3 入学金収益	469,852	451,669
4 検定料収益	90,145	82,350
5 付属病院収益	0	0
6 寄付金収益	130,032	138,677
7 受託研究収益(国等から)	600	20,279
8 受託研究収益(国等以外から)	178,783	214,505
9 受託事業収益(国等から)	1,350	899
10 受託事業収益(国等以外から)	90,818	98,111
11 財務収益	32	137
12 雑役	105,585	148,354
13 その他	221,567	370,054
費 用	決 算 額	決 算 額
経常費用	9,572,812	9,866,515
I 業務費	9,044,278	9,395,102
1 教育経費	610,909	882,431
2 研究経費	829,505	717,245
3 教育研究支援経費	164,692	191,077
4 診療経費	0	0
5 人件費	7,167,149	7,273,744
① 役員人件費	89,790	98,196
② 教員人件費	5,030,936	5,216,667
③ 職員人件費	2,046,423	1,958,881
6 受託研究費等	179,383	231,596
7 受託事業費等	92,639	99,010
II 一般管理費	526,412	471,393
III その他	2,122	20

科学研究費補助金等収入

235,004

(251,968)
21,853

教員数

390

384

平成17事業年度競争的資金収入

宇都宮大学

(単位:千円)

種 目	当期受入	件 数	摘 要
科学研究費補助金	(241,375) 19,200	111	
産学官連携イノベーション創出事業	(5,000) 1,500	1	
熱帯生物資源研究基金研究助成金	(1,750) 0	1	
産業技術研究助成事業費助成金	(3,843) 1,153	1	
合 計	(251,968) 21,853	0	

(千円)

平成16事業年度

平成17事業年度

収 益	決算額	決算額
経常収益	12,343,866	12,335,372
1 運営費交付金収益	6,502,439	6,259,516
2 授業料収益	4,143,747	4,149,493
3 入学金収益	660,102	677,850
4 検定料収益	162,224	160,646
5 付属病院収益	0	0
6 寄付金収益	365,022	319,666
7 受託研究収益(国等から)	12,981	30,292
8 受託研究収益(国等以外から)	172,739	200,153
9 受託事業収益(国等から)	12,841	6,005
10 受託事業収益(国等以外から)	37,850	40,059
11 財務収益	21	2
12 雑役	104,463	108,849
13 その他	169,437	382,841
費 用	決算額	決算額
経常費用	12,180,196	12,260,918
I 業務費	11,693,562	11,759,072
1 教育経費	1,070,418	1,307,563
2 研究経費	797,284	805,825
3 教育研究支援経費	274,683	330,199
4 診療経費	0	0
5 人件費	9,314,762	9,039,127
① 役員人件費	90,339	91,399
② 教員人件費	6,714,657	6,724,727
③ 職員人件費	2,509,766	2,223,001
6 受託研究費等	185,721	230,291
7 受託事業費等	50,692	46,064
II 一般管理費	481,884	499,711
III その他	4,750	2,135

科学研究費補助金等収入

522,095

(417,621)
21,165

教員数

723

709

平成17事業年度競争の資金収入

埼玉大学

(単位:千円)

種 目	当期受入	件 数	摘 要
基盤研究(A)	(8,850) 2,220	4	
基盤研究(B)	(145,032) -	41	
基盤研究(C)	(87,718) -	77	
基盤研究(S)	(16,200) 4,860	1	
特別研究員奨励費	(12,300) -	13	
若手研究(A)	(2,300) 690	1	
若手研究(B)	(48,700) -	38	
特定領域研究	(32,240) -	10	
萌芽研究	(19,500) -	17	
産業技術研究助成事業助成金	(44,650) 13,395	3	
厚生労働科学研究費補助金	(131) -	1	
合 計	(417,621) 21,165	0	

(千円)

平成16事業年度

平成17事業年度

収 益	決 算 額	決 算 額
経常収益	6,670,393	7,048,688
1 運営費交付金収益	4,227,793	4,283,365
2 授業料収益	1,644,421	1,682,897
3 入学金収益	250,520	259,575
4 検定料収益	75,297	75,313
5 付属病院収益	0	0
6 寄付金収益	157,469	203,010
7 受託研究収益(国等から)	10,750	10,500
8 受託研究収益(国等以外から)	194,170	225,975
9 受託事業収益(国等から)	9,669	3,126
10 受託事業収益(国等以外から)		
11 財務収益	15	1
12 雑役	61,593	64,708
13 その他	38,696	240,218
費 用	決 算 額	決 算 額
経常費用	6,507,971	7,014,488
I 業務費	6,201,447	6,540,521
1 教育経費	659,528	669,705
2 研究経費	290,192	380,355
3 教育研究支援経費	148,955	132,979
4 診療経費	0	0
5 人件費	4,888,580	5,121,328
① 役員人件費	89,559	85,135
② 教員人件費	3,845,736	4,016,646
③ 職員人件費	953,285	1,019,547
6 受託研究費等	204,521	233,032
7 受託事業費等	9,669	3,120
II 一般管理費	300,342	473,346
III その他	6,182	621

科学研究費補助金等収入

508,263

(444,000)
13,560

教員数

324

327

平成17事業年度競争的資金収入

お茶の水女子大学

(単位:千円)

種 目	当期受入	件 数	摘 要
科学研究費補助金			
特定領域研究	(28,000)	7	
基盤研究(A)	(26,200) 7,860	3	
基盤研究(B)	(109,100)	27	
基盤研究(C)	(59,400)	54	
萌芽研究	(6,500)	4	
若手研究	(23,300)	20	
特別研究員奨励費	(15,100)	16	
研究拠点形成費補助金	(176,400) 5,700	2	
合 計	(444,000) 13,560	133	

(千円)

平成16事業年度

平成17事業年度

収 益	決算額	決算額
経常収益	16,465,476	16,742,498
1 運営費交付金収益	8,886,551	8,529,911
2 授業料収益	4,953,361	5,232,834
3 入学金収益	824,944	827,753
4 検定料収益	228,775	239,779
5 付属病院収益	0	0
6 寄付金収益	388,781	379,951
7 受託研究収益(国等から)	0	48,649
8 受託研究収益(国等以外から)	598,047	736,862
9 受託事業収益(国等から)	65,117	67,030
10 受託事業収益(国等以外から)	69,427	68,099
11 財務収益	88	24
12 雑役	206,505	209,775
13 その他	243,880	401,831
費 用	決算額	決算額
経常費用	16,103,106	16,366,879
I 業務費	15,011,326	15,536,045
1 教育経費	1,128,176	1,267,128
2 研究経費	1,117,923	1,359,975
3 教育研究支援経費	237,867	222,406
4 診療経費	0	0
5 人件費	11,816,062	11,780,832
① 役員人件費	173,609	114,680
② 教員人件費	8,782,319	8,764,040
③ 職員人件費	2,860,134	2,902,112
6 受託研究費等	584,558	773,942
7 受託事業費等	126,737	131,757
II 一般管理費	1,091,779	830,396
III その他	1	438

科学研究費補助金等収入

1,121,288

(991,103)
79,430

教員数

748

737

平成17事業年度競争的資金収入

横浜国立大学

(単位:千円)

種 目	当期受入	件 数	摘 要
日本学術振興会科学研究費補助金 (基盤研究)	(439,402) 41,580	(142) 14	
文部科学省科学研究費補助金 (特定領域研究)	(126,100) -	(18) -	
文部科学省科学研究費補助金 (萌芽研究)	(33,800) -	(23) -	
文部科学省科学研究費補助金 (若手研究)	(84,000) 7,110	(50) 5	
文部科学省科学研究費補助金 (特別研究促進費)	(5,700) -	(1) -	
文部科学省科学研究費補助金 (特別研究員奨励費)	(26,800) -	(29) -	
研究拠点形成費等補助金	(230,000) 23,000	(2) 2	
厚生労働省科学研究費補助金	(9,500) -	(2) -	
厚生労働省がん研究助成金	(1,700) -	(1) -	
産業技術研究助成事業費助成金	(25,800) 7,740	(6) 6	
環境省廃棄物処理等 科学研究費補助金	(7,500) -	(2) -	
国際共同研究助成事業費助成金	(800) -	(1) -	
合 計	(991,103) 79,430	(277) 27	

(千円)

平成16事業年度

平成17事業年度

収 益	決 算 額	決 算 額
経常収益	18,628,683	18,347,756
1 運営費交付金収益	10,318,947	9,835,853
2 授業料収益	5,481,128	5,276,088
3 入学金収益	810,237	800,196
4 検定料収益	169,971	183,289
5 付属病院収益	0	0
6 寄付金収益	303,441	310,770
7 受託研究収益(国等から)	166,487	97,369
8 受託研究収益(国等以外から)	671,546	957,331
9 受託事業収益(国等から)	195,707	111,610
10 受託事業収益(国等以外から)	0	125,454
11 財務収益	763	468
12 雑役	135,364	156,255
13 その他	375,092	493,073
費 用	決 算 額	決 算 額
経常費用	17,957,408	17,877,175
I 業務費	17,532,932	17,410,997
1 教育経費	1,374,585	1,502,055
2 研究経費	1,040,493	1,171,702
3 教育研究支援経費	580,736	533,430
4 診療経費	0	0
5 人件費	13,503,375	12,926,599
① 役員人件費	92,813	99,743
② 教員人件費	9,957,883	9,656,312
③ 職員人件費	3,452,679	3,170,544
6 受託研究費等	838,033	1,040,142
7 受託事業費等	195,707	237,064
II 一般管理費	405,131	458,990
III その他	19,345	7,188

科学研究費補助金等収入

847,170

(764,877)
52,504

教員数

869

868

平成17事業年度競争的資金収入

静岡大学

(単位:千円)

種 目	当期受入	件 数	摘 要
特定領域研究	(38,900) -	16	
基盤研究	(462,490) 35,520	171	
萌芽研究	(39,350) -	29	
若手研究	(83,403) 6,810	51	
特別研究員奨励費	(15,464) -	17	
奨励研究	(720) -	1	
厚生労働省科学研究費補助金	(5,615) -	2	
研究拠点形成費補助金	(85,000) -	1	
新エネルギー・産業技術総合開発 機構産業技術研究事業費助成金	(33,935) 10,174	3	
合 計	(764,877) 52,504	291	

(千円)

平成16事業年度

平成17事業年度

収 益	決 算 額	決 算 額
経常収益	5,647,473	5,798,890
1 運営費交付金収益	3,590,764	3,687,379
2 授業料収益	1,475,121	1,508,093
3 入学金収益	237,310	225,353
4 検定料収益	54,953	56,219
5 付属病院収益	0	0
6 寄付金収益	69,722	70,350
7 受託研究収益(国等から)	30,930	48,024
8 受託研究収益(国等以外から)		
9 受託事業収益(国等から)	6,206	4,355
10 受託事業収益(国等以外から)		
11 財務収益	27	494
12 雑役	70,765	70,352
13 その他	111,675	128,271
費 用	決 算 額	決 算 額
経常費用	5,493,805	5,683,212
I 業務費	5,167,726	5,372,605
1 教育経費	450,927	504,482
2 研究経費	288,661	299,255
3 教育研究支援経費	130,657	136,723
4 診療経費	0	0
5 人件費	4,260,340	4,381,377
① 役員人件費	113,450	67,884
② 教員人件費	3,212,317	3,406,237
③ 職員人件費	934,573	907,256
6 受託研究費等	30,932	46,412
7 受託事業費等	6,206	4,355
II 一般管理費	324,022	306,349
III その他	2,057	4,258

科学研究費補助金等収入

320,439

(301,271)
17,190

教員数

280

294

平成17事業年度競争の資金収入

奈良女子大学

(単位:千円)

種 目	当期受入	件 数	摘 要
特定領域研究	(25,100) 0	11	
基盤研究(A)	(43,150) 13,440	10	
基盤研究(B)	(71,385) 0	27	
基盤研究(C)	(45,750) 0	37	
萌芽研究	(14,200) 0	8	
若手研究(A)	(12,500) 3,750	1	
若手研究(B)	(17,979) 0	17	
特別研究員奨励費	(10,471) 0	11	
特別拠点形成費等補助金	(48,615) 0	3	21世紀COEプログラム等
大学改革推進等補助金	(8,921) 0	1	
厚生労働科学研究費補助金	(3,200) 0	2	
合 計	(301,271) 17,190	128	

(千円)

平成16事業年度

平成17事業年度

収 益	決算額	決算額
経常収益	6,933,866	7,045,416
1 運営費交付金収益	3,921,532	3,930,883
2 授業料収益	2,231,652	2,320,759
3 入学金収益	333,278	331,531
4 検定料収益	90,203	84,891
5 付属病院収益	0	0
6 寄付金収益	94,878	83,049
7 受託研究収益(国等から)	15,968	17,650
8 受託研究収益(国等以外から)	117,622	86,404
9 受託事業収益(国等から)	1,915	3,201
10 受託事業収益(国等以外から)	0	4,985
11 財務収益	17	0
12 雑役	64,310	60,218
13 その他	62,491	121,845
費 用	決算額	決算額
経常費用	6,768,164	6,913,236
I 業務費	6,502,447	6,641,878
1 教育経費	474,281	579,106
2 研究経費	315,997	277,405
3 教育研究支援経費	329,738	343,666
4 診療経費	0	0
5 人件費	5,246,926	5,329,460
① 役員人件費	97,925	91,635
② 教員人件費	3,980,824	4,054,941
③ 職員人件費	1,168,177	1,182,884
6 受託研究費等	133,590	104,053
7 受託事業費等	1,915	8,186
II 一般管理費	265,670	270,319
III その他	47	1,039

科学研究費補助金等収入

(129,947)

4,110

教員数

379

366

平成17事業年度競争的資金収入

和歌山大学

(単位:千円)

種 目	当期受入	件 数	摘 要
基盤研究(A)	(14,200) 4,110	2	
基盤研究(B)	(25,170) -	10	
基盤研究(C)	(32,370) -	32	
萌芽研究	(9,600) -	8	
若手研究(B)	(30,000) -	26	
特定領域研究	(2,800) -	1	
特別研究員奨励費(国内新規)	(1,200) -	1	
奨励研究	(260) -	1	
厚生労働科学研究費補助金	(12,000) -	1	厚生労働省
二国間交流事業	(2,347) -	1	独立行政法人日本学術振興会
合 計	(129,947) 4,110	83	

(千円)

平成16事業年度

収 益	決算額
経常収益	10,986,719
1 運営費交付金収益	6,143,850
2 授業料収益	3,608,937
3 入学金収益	539,045
4 検定料収益	169,971
5 付属病院収益	0
6 寄付金収益	107,993
7 受託研究収益(国等から)	157,324
8 受託研究収益(国等以外から)	
9 受託事業収益(国等から)	1,819
10 受託事業収益(国等以外から)	
11 財務収益	182
12 雑役	74,936
13 その他	182,662
費 用	決算額
経常費用	10,812,203
I 業務費	10,247,146
1 教育経費	898,035
2 研究経費	586,547
3 教育研究支援経費	352,721
4 診療経費	0
5 人件費	8,294,631
① 役員人件費	97,914
② 教員人件費	5,859,675
③ 職員人件費	2,337,042
6 受託研究費等	113,392
7 受託事業費等	1,819
II 一般管理費	564,276
III その他	781

教員数

552

理工系中心大学

(千円)

平成16事業年度

平成17事業年度

収 益	決 算 額	決 算 額
経常収益	5,241,313	5,402,794
1 運営費交付金収益	2,930,955	2,872,688
2 授業料収益	1,499,733	1,586,946
3 入学金収益	251,092	255,294
4 検定料収益	41,540	37,949
5 付属病院収益	0	0
6 寄付金収益	86,194	86,131
7 受託研究収益(国等から)	6,896	4,781
8 受託研究収益(国等以外から)	87,172	170,839
9 受託事業収益(国等から)	971	1,952
10 受託事業収益(国等以外から)	500	0
11 財務収益	13	1
12 雑役	296,498	205,309
13 その他	39,749	180,904
費 用	決 算 額	決 算 額
経常費用	5,147,011	5,320,517
I 業務費	4,796,050	5,116,702
1 教育経費	413,753	613,621
2 研究経費	594,285	644,847
3 教育研究支援経費	198,617	205,354
4 診療経費	0	0
5 人件費	3,494,864	3,488,728
① 役員人件費	56,501	59,136
② 教員人件費	2,433,104	2,495,281
③ 職員人件費	1,005,259	934,311
6 受託研究費等	93,102	162,239
7 受託事業費等	1,425	1,911
II 一般管理費	346,658	199,877
III その他	4,303	3,938

科学研究費補助金等収益

133,586

(96,400)
780

教員数

204

202

平成17事業年度競争的資金収入

室蘭工業大学

(単位:千円)

種 目	当期受入	件 数	摘 要
特定領域研究	(21,900)	1	
萌芽研究	(1,300)	2	
若手研究	(16,000) 780	15	
特別研究員奨励費	(1,100)	1	
基盤研究	(55,370)	34	
奨励研究	(730)	1	
合 計	(96,400) 780	54	

(千円)

平成16事業年度

平成17事業年度

収 益	決 算 額	決 算 額
経常収益	4,368,002	4,543,344
1 運営費交付金収益	2,714,734	2,616,654
2 授業料収益	630,676	682,436
3 入学金収益	92,524	99,546
4 検定料収益	18,894	15,530
5 付属病院収益	0	0
6 寄付金収益	71,297	60,510
7 受託研究収益(国等から)	290,874	439,122
8 受託研究収益(国等以外から)		
9 受託事業収益(国等から)	164,632	199,365
10 受託事業収益(国等以外から)		
11 財務収益	24	0
12 雑役	124,681	135,573
13 その他	259,666	294,608
費 用	決 算 額	決 算 額
経常費用	4,207,377	4,530,497
I 業務費	3,901,792	4,040,282
1 教育経費	378,704	345,540
2 研究経費	379,585	352,651
3 教育研究支援経費	245,388	202,337
4 診療経費	0	0
5 人件費	2,526,372	2,590,689
① 役員人件費	52,567	56,092
② 教員人件費	1,640,012	1,537,878
③ 職員人件費	833,793	996,719
6 受託研究費等	230,013	350,473
7 受託事業費等	141,729	198,590
II 一般管理費	302,847	488,661
III その他	2,738	1,554

科学研究費補助金等収入

330,631

(193,322)
11,475

教員数

141

136

平成17事業年度競争的資金収入

帯広畜産大学

(単位:千円)

種 目	当期受入	件 数	摘 要
基盤研究(A)	(32,900) 9,870	3	
基盤研究(B)	(73,300)	14	分担者分を除く
基盤研究(C)	(25,500)	17	
特定領域研究	(6,300)	2	
萌芽研究	(15,900)	8	
若手研究(A)	(5,351) 1,605	2	東大より転入 1件
若手研究(B)	(10,821)	7	東大より転入 1件
特別研究員奨励費	(5,300)	5	
東北大学 基盤研究(A) 分担者分	(450)	1	
厚生労働省科学研究費補助金 分担者分	(17,500)	4	
合 計	(193,322) 11,475	63	

(千円)

平成16事業年度

平成17事業年度

収 益	決算額	決算額
経常収益	4,162,654	4,208,904
1 運営費交付金収益	2,476,596	2,376,315
2 授業料収益	1,073,025	1,100,670
3 入学金収益	156,764	154,621
4 検定料収益	41,417	37,869
5 付属病院収益	0	0
6 寄付金収益	79,629	82,358
7 受託研究収益(国等から)	129,567	38,225
8 受託研究収益(国等以外から)		99,308
9 受託事業収益(国等から)	2,454	0
10 受託事業収益(国等以外から)		2,546
11 財務収益	10	355
12 雑役	34,026	31,254
13 その他	169,166	285,383
費 用	決算額	決算額
経常費用	4,102,966	4,156,103
I 業務費	3,853,689	3,853,917
1 教育経費	301,357	315,348
2 研究経費	532,714	547,673
3 教育研究支援経費	140,063	145,948
4 診療経費	0	0
5 人件費	2,752,521	2,716,583
① 役員人件費	52,899	57,491
② 教員人件費	1,678,029	1,739,186
③ 職員人件費	1,021,593	919,906
6 受託研究費等	124,579	126,049
7 受託事業費等	2,454	2,315
II 一般管理費	239,377	298,461
III その他	9,900	3,725

科学研究費補助金等収入

156,240

(81,703)
3,412

教員数

156

155

平成17事業年度競争的資金収入

北見工業大学

(単位:千円)

種 目	当期受入	件 数	摘 要
文部科学省 科学研究費補助金/萌芽研究	(1,200) 0	2	
文部科学省 科学研究費補助金/若手研究(B)	(6,100) 0	6	
文部科学省 科学研究費補助金/特別研究員奨励費	(2,100) 0	2	
文部科学省 科学研究費補助金/基盤研究(A)	(2,400) 720	1	
文部科学省 科学研究費補助金/基盤研究(B)	(22,600) 0	5	
文部科学省 科学研究費補助金/基盤研究(C)	(30,150) 0	19	
文部科学省 研究拠点補助金/大学教育の国際化推進プロ	(6,772) 0	2	
独立行政法人新エネルギー・産業技術総合開発機構 産業技術研究助成事業費補助金	(10,381) 2,692	2	
合 計	(81,703) 3,412	39	

(千円)

平成16事業年度

平成17事業年度

収 益	決 算 額	決 算 額
経常収益	12,384,993	12,657,753
1 運営費交付金収益	6,256,284	6,070,972
2 授業料収益	2,872,189	2,918,813
3 入学金収益	513,099	498,773
4 検定料収益	125,379	121,151
5 付属病院収益	0	0
6 寄付金収益	285,152	270,711
7 受託研究収益(国等から)	400,261	520,400
8 受託研究収益(国等以外から)	851,342	1,098,045
9 受託事業収益(国等から)	75,000	114,500
10 受託事業収益(国等以外から)	62,938	66,452
11 財務収益	32	466
12 雑役	475,459	377,946
13 その他	467,858	599,524
費 用	決 算 額	決 算 額
経常費用	12,042,614	12,304,932
I 業務費	11,249,941	11,525,306
1 教育経費	1,139,613	1,269,446
2 研究経費	1,054,716	1,034,767
3 教育研究支援経費	408,374	435,715
4 診療経費	0	0
5 人件費	7,268,522	7,163,729
① 役員人件費	106,680	107,408
② 教員人件費	4,852,054	4,929,722
③ 職員人件費	2,309,788	2,126,599
6 受託研究費等	1,254,792	1,443,119
7 受託事業費等	123,922	178,529
II 一般管理費	788,431	774,543
III その他	4,242	5,083

科学研究費補助金等収入
(間接経費を含む)

1,227,195

(1,052,042)
94,772

教員数

407

419

平成17事業年度競争の資金収入

東京農工大学

(単位:千円)

種 目	当期受入	件 数	摘 要
特別推進研究	(69,000) 20,700	(1) 1	
特定領域研究	(190,500) 0	(19) 0	
基盤研究(A)	(136,800) 44,040	(16) 11	
基盤研究(B)	(209,050) 0	(47) 0	
基盤研究(C)	(109,434) 0	(69) 0	
萌芽研究	(41,100) 0	(27) 0	
若手研究(A)	(26,000) 7,800	(3) 3	
若手研究(B)	(36,124) 0	(25) 0	
特別研究員奨励費	(17,800) 0	(19) 0	
奨励研究	(740) 0	(1) 0	
研究拠点形成費等補助金 (研究拠点形成費)	(202,900) 19,400	(3) 2	
研究拠点形成費等補助金 (海外先進研究実践支援)	(3,155) 0	(2) -	
産業技術研究助成事業	(9,440) 2,832	(1) 1	
合 計	(1,052,042) 94,772	(233) 18	

(千円)

平成16事業年度

平成17事業年度

収 益	決 算 額	決 算 額
経常収益	37,037,851	37,928,709
1 運営費交付金収益	22,388,060	20,838,204
2 授業料収益	4,924,199	5,048,836
3 入学金収益	886,044	887,764
4 検定料収益	204,931	202,002
5 付属病院収益	0	0
6 寄付金収益	979,884	902,221
7 受託研究収益(国等から)	2,731,973	1,552,323
8 受託研究収益(国等以外から)	817,552	3,190,133
9 受託事業収益(国等から)	125,192	342,128
10 受託事業収益(国等以外から)	0	0
11 財務収益	3,960	8,240
12 雑役	734,925	868,054
13 その他	3,241,131	4,088,804
費 用	決 算 額	決 算 額
経常費用	36,242,753	36,996,063
I 業務費	33,994,670	34,659,992
1 教育経費	1,970,876	2,219,770
2 研究経費	6,576,124	7,116,269
3 教育研究支援経費	2,258,918	2,235,542
4 診療経費	0	0
5 人件費	19,940,177	18,660,048
① 役員人件費	116,147	179,388
② 教員人件費	14,625,889	13,200,001
③ 職員人件費	5,198,141	5,280,659
6 受託研究費等	3,126,755	4,092,657
7 受託事業費等	121,816	335,703
II 一般管理費	2,175,669	2,146,162
III その他	72,414	189,909

科学研究費補助金等収入

6,011,812

(6,284,660)
604,023

教員数

1784

1749

【ただし、教職員数である】

平成17事業年度競争の資金収入

東京工業大学

(単位:千円)

種 目	当期受入	件 数	摘 要
科学研究費補助金			
特別推進研究	(85,800) 24,840	2	
特定領域研究	(1,043,080) -	121	
基盤研究(S)	(279,900) 83,970	15	
基盤研究(A)	(466,020) 144,930	58	
基盤研究(B)	(849,480) -	182	
基盤研究(C)	(171,194) -	124	
萌芽研究	(133,400) -	84	
若手研究(A)	(195,200) 58,560	27	
若手研究(B)	(245,150) -	179	
特別研究促進費	(1,848) -	2	
特別研究員奨励費	(195,089) -	217	
学術創成研究費	(521,671) 153,690	11	
研究拠点形成費等補助金			
研究拠点形成費(21COEプログラム)	(1,721,200) 59,400	12	
海外先進研究実践支援	(14,715) -	5	
若手研究者養成費	(69,838) -	3	
厚生労働科学研究費補助金	(7,000) -	1	
廃棄物処理等科学研究費穂預金	(5,100) -	1	
産業技術研究助成事業助成金	(263,155) 78,633	28	間接経費78,633千円のうち 2,427千円はNEDOへ返還予定
国際共同研究助成事業	(15,817) -	3	
合 計	(6,284,660) 604,023	1,075	

(千円)

平成16事業年度

平成17事業年度

収 益	決 算 額	決 算 額
経常収益	7,910,073	8,058,009
1 運営費交付金収益	5,545,660	5,484,968
2 授業料収益	1,332,465	1,315,059
3 入学金収益	221,652	213,418
4 検定料収益	49,683	51,140
5 付属病院収益	0	0
6 寄付金収益	131,636	151,446
7 受託研究収益(国等から)		62,052
8 受託研究収益(国等以外から)	250,162	348,531
9 受託事業収益(国等から)		37,266
10 受託事業収益(国等以外から)	39,734	2,979
11 財務収益	15	20
12 雑役	142,971	128,500
13 その他	196,095	262,630
費 用	決 算 額	決 算 額
経常費用	7,594,443	7,821,570
I 業務費	7,341,652	7,580,837
1 教育経費	951,034	1,100,564
2 研究経費	543,462	600,634
3 教育研究支援経費	318,447	344,827
4 診療経費	0	0
5 人件費	5,246,788	5,102,745
① 役員人件費	80,719	136,494
② 教員人件費	3,804,178	3,674,184
③ 職員人件費	1,361,891	1,292,067
6 受託研究費等	242,341	392,088
7 受託事業費等	39,579	39,978
II 一般管理費	248,562	237,719
III その他	4,229	3,014

科学研究費補助金等収入

(242,930)
21,060

教員数

259

252

平成17事業年度競争的資金収入

東京海洋大学

(単位:千円)

種 目	当期受入	件 数	摘 要
特定領域研究	(2,300) -	1	
萌芽研究	(9,100) -	7	
若手研究(B)	(15,600) -	13	
特別研究員奨励費	(6,700) -	7	
基盤研究(S)	(15,900) 4,770	1	
基盤研究(A)	(21,100) 6,330	5	
基盤研究(B)	(76,600) -	17	
基盤研究(C)	(44,800) -	33	
研究成果公開促進費	(3,900) -	1	
他機関に係る研究分担者受領分	(5,030) -	5	
産業技術研究助成事業	(33,200) 9,960	2	
厚生労働省科学研究費補助金	(8,700) -	1	
合 計	(242,930) 21,060	93	

(千円)

平成16事業年度

平成17事業年度

収 益	決 算 額	決 算 額
経常収益	9,203,843	9,164,233
1 運営費交付金収益	5,506,842	5,122,918
2 授業料収益	2,275,875	2,434,894
3 入学金収益	433,716	398,579
4 検定料収益	92,994	82,287
5 付属病院収益	0	0
6 寄付金収益	192,619	202,664
7 受託研究収益(国等から)	130,039	47,489
8 受託研究収益(国等以外から)	222,764	403,997
9 受託事業収益(国等から)	55,000	58,107
10 受託事業収益(国等以外から)	0	3,549
11 財務収益	19	7
12 雑役	51,040	81,305
13 その他	242,935	328,437
費 用	決 算 額	決 算 額
経常費用	9,065,700	9,042,802
I 業務費	8,421,267	8,548,460
1 教育経費	733,905	877,566
2 研究経費	876,622	907,761
3 教育研究支援経費	427,229	452,141
4 診療経費	0	0
5 人件費	5,975,709	5,798,931
① 役員人件費	76,528	76,453
② 教員人件費	4,411,680	4,296,556
③ 職員人件費	1,487,501	1,425,922
6 受託研究費等	352,802	450,406
7 受託事業費等	55,000	61,655
II 一般管理費	644,432	493,479
III その他	1	863

科学研究費補助金等収入
(間接経費のみ)

6,903

(526,060)
24,579

教員数

175

338

平成17事業年度競争的資金収入

電気通信大学

(単位:千円)

種 目	当期受入	件 数	摘 要
特定領域研究	(45,400) 0	12	うち2件分担者 (直接経費 8,700,000円)
基盤研究(A)	(43,700) 13,110	3	
基盤研究(B)	(100,994) 0	31	うち4件分担者 (直接経費 1,094,000円)
基盤研究(C)	(96,300) 0	74	
萌芽研究	(8,900) 0	6	
若手研究(A)	(5,400) 1,620	1	
若手研究(B)	(47,036) 0	38	うち1件愛媛大学より転入 転出1件(直接経費 209,978円)
特別研究員奨励費	(17,500) 0	18	
研究拠点形成費	(128,000) 0	1	
産業技術研究助成事業費	(32,830) 9,849	2	
合 計	(526,060) 24,579	186	

(千円)

平成16事業年度

平成17事業年度

収 益	決 算 額	決 算 額
経常収益	6,278,798	6,663,657
1 運営費交付金収益	3,896,462	3,791,878
2 授業料収益	1,039,415	1,112,304
3 入学金収益	270,297	253,912
4 検定料収益	35,775	36,757
5 付属病院収益	0	0
6 寄付金収益	254,310	250,414
7 受託研究収益(国等から)	24,527	129,410
8 受託研究収益(国等以外から)	336,026	514,037
9 受託事業収益(国等から)	98	20,000
10 受託事業収益(国等以外から)		7,627
11 財務収益	10	0
12 雑役	118,393	156,447
13 その他	303,485	390,871
費 用	決 算 額	決 算 額
経常費用	6,206,768	6,583,365
I 業務費	5,697,630	6,085,989
1 教育経費	745,312	784,290
2 研究経費	472,550	553,791
3 教育研究支援経費	290,779	298,637
4 診療経費	0	0
5 人件費	3,841,209	3,808,744
① 役員人件費	66,859	69,387
② 教員人件費	2,492,055	2,479,602
③ 職員人件費	1,282,295	1,259,755
6 受託研究費等	347,680	613,628
7 受託事業費等	98	26,896
II 一般管理費	509,134	495,830
III その他	4	1,546

科学研究費補助金等収入

744,269

(751,096)
78,072

教員数

224

224

平成17事業年度競争的資金収入

長岡技術科学大学

(単位:千円)

種 目	当期受入	件 数	摘 要
科学研究費	(465,487) 50,310	125	
研究拠点形成費補助金	(204,500) 8,000	2	
廃棄物処理等科学研究費	(1,709) 512	1	
産業技術研究助成金	(65,700) 16,250	7	
産学官連携イノベーション 創出事業費補助金	(10,000) 3,000	1	
合 計	(751,096) 78,072	136	

(千円)

平成16事業年度

平成17事業年度

収 益	決算額	決算額
経常収益	10,151,311	10,693,954
1 運営費交付金収益	5,387,565	5,090,184
2 授業料収益	2,772,563	2,930,815
3 入学金収益	467,894	486,619
4 検定料収益	94,955	96,063
5 付属病院収益	0	0
6 寄付金収益	346,715	344,981
7 受託研究収益(国等から)	102,862	131,388
8 受託研究収益(国等以外から)	629,329	1,043,071
9 受託事業収益(国等から)	20,000	20,000
10 受託事業収益(国等以外から)	0	0
11 財務収益	120	149
12 雑役	111,309	144,530
13 その他	217,999	406,154
費 用	決算額	決算額
経常費用	9,941,895	10,446,019
I 業務費	9,360,068	9,774,454
1 教育経費	730,942	736,533
2 研究経費	1,199,147	1,096,733
3 教育研究支援経費	158,188	226,070
4 診療経費	0	0
5 人件費	6,566,285	6,603,244
① 役員人件費	83,252	135,058
② 教員人件費	4,767,802	4,761,845
③ 職員人件費	1,715,231	1,706,341
6 受託研究費等	685,503	1,091,872
7 受託事業費等	20,000	20,000
II 一般管理費	552,824	663,189
III その他	29,003	8,376

科学研究費補助金等収入

(666,905)

59,044

教員数

373

384

平成17事業年度競争的資金収入

名古屋工業大学

(単位:千円)

種 目	当期受入	件 数	摘 要
特定領域研究	(62,600) -	12	
基盤研究(S)	(45,800) 13,740	1	
基盤研究(A)	(37,300) 11,190	4	
基盤研究(B)	(173,110) -	34	
基盤研究(C)	(68,100) -	57	
萌芽研究	20,000 -	14	
若手研究(B)	(51,300) -	41	
特別研究員奨励費	22,200 -	23	
学術創成研究費	(1,500) -	1	
研究拠点形成費等補助金	(102,000) 10,200	1	
環境省廃棄物処理等 科学研究費補助金	(19,675) 5,902	1	
厚生労働科学研究費補助金	(1,000)	1	
産学官連携イノベーション補助金	(17,000) 5,100	1	
産業技術研究助成金	(45,320) 12,912	4	
合 計	(666,905) 59,044	195	

(千円)

平成16事業年度

平成17事業年度

収 益	決 算 額	決 算 額
経常収益	5,945,220	6,506,436
1 運営費交付金収益	3,622,122	3,545,005
2 授業料収益	1,011,018	1,073,773
3 入学金収益	250,940	249,248
4 検定料収益	40,984	41,977
5 付属病院収益	0	0
6 寄付金収益	133,304	135,220
7 受託研究収益(国等から)	32,307	199,073
8 受託研究収益(国等以外から)	280,003	622,878
9 受託事業収益(国等から)	3,513	27,463
10 受託事業収益(国等以外から)		
11 財務収益	33	0
12 雑役	146,689	136,720
13 その他	424,307	475,079
費 用	決 算 額	決 算 額
経常費用	5,912,926	6,303,417
I 業務費	5,577,070	5,967,056
1 教育経費	330,425	443,194
2 研究経費	1,058,658	992,719
3 教育研究支援経費	292,444	223,258
4 診療経費	0	0
5 人件費	3,582,502	3,464,339
① 役員人件費	58,785	59,525
② 教員人件費	2,365,336	2,332,303
③ 職員人件費	1,158,381	1,072,511
6 受託研究費等	309,528	816,835
7 受託事業費等	3,513	26,712
II 一般管理費	327,950	330,612
III その他	7,906	5,749

科学研究費補助金等収入

(582,112)

64,510

教員数

214

216

平成17事業年度競争的資金収入

豊橋技術科学大学

(単位:千円)

種 目	当期受入	件 数	摘 要
科学研究費補助金 特別推進研究	(35,000) 10,500	1	
科学研究費補助金 特別領域研究	(18,200) 0	6	
科学研究費補助金 萌芽研究	(16,500) 0	9	
科学研究費補助金 若手研究(B)	(32,668) 0	21	
科学研究費補助 基盤研究(S)	(39,200) 11,760	1	
科学研究費補助 基盤研究(A)	(69,100) 20,730	6	
科学研究費補助 基盤研究(B)	(137,300) 0	33	
科学研究費補助 基盤研究(C)	(42,701) 0	30	
科学研究費補助金 特別研究員奨励費	(6,567) 0	8	
研究拠点形成費補助金	(154,000) 15,400	2	
産学官連携イノベーション創出事業費補助金	(6,000) 1,800	1	
日本学術振興会二国間交流事業	(3,476) 0	2	
厚生労働省科学研究費補助金	(7,000) 0	1	
国土交通省建設技術研究開発助成金	(14,400) 4,320	1	
合 計	(582,112) 64,510	122	

(千円)

平成16事業年度

平成17事業年度

収 益	決 算 額	決 算 額
経常収益	8,264,373	8,189,748
1 運営費交付金収益	4,920,472	4,879,399
2 授業料収益	2,047,575	1,927,985
3 入学金収益	332,901	335,918
4 検定料収益	76,869	76,119
5 付属病院収益	0	0
6 寄付金収益	125,026	132,905
7 受託研究収益(国等から)	114,215	103,470
8 受託研究収益(国等以外から)	349,597	352,624
9 受託事業収益(国等から)	0	0
10 受託事業収益(国等以外から)	500	500
11 財務収益	19	30
12 雑役	49,432	46,618
13 その他	247,767	334,180
費 用	決 算 額	決 算 額
経常費用	7,974,057	7,949,167
I 業務費	7,441,870	7,450,496
1 教育経費	599,204	720,737
2 研究経費	637,906	659,707
3 教育研究支援経費	263,043	201,289
4 診療経費	0	0
5 人件費	5,477,405	5,420,222
① 役員人件費	104,510	105,492
② 教員人件費	4,023,892	3,961,739
③ 職員人件費	1,349,003	1,352,991
6 受託研究費等	463,812	448,040
7 受託事業費等	500	500
II 一般管理費	532,187	498,263
III その他	0	408

科学研究費補助金等収入

(268,700)
2,400

教員数

305

301

平成17事業年度競争的資金収入

京都工芸繊維大学

(単位:千円)

種 目	当期受入	件 数	摘 要
特定領域研究	(37,300) -	8	
基盤研究(A)	(3,300) 990	1	
基盤研究(B)	(145,800) -	37	
基盤研究(C)	(43,500) -	31	
萌芽研究	(11,000) -	9	
若手研究(A)	(700) 210	1	
若手研究(B)	(23,100) -	23	
産学官連携イノベーション 創出事業補助金	(4,000) 1,200	1	
合 計	(268,700) 2,400	111	

(千円)

平成16事業年度

平成17事業年度

収 益	決算額	決算額
経常収益	10,576,455	11,159,320
1 運営費交付金収益	5,405,122	5,563,943
2 授業料収益	2,989,710	3,176,934
3 入学金収益	560,475	516,962
4 検定料収益	83,648	81,838
5 付属病院収益	0	0
6 寄付金収益	347,802	317,318
7 受託研究収益(国等から)	185,539	152,609
8 受託研究収益(国等以外から)	542,732	654,609
9 受託事業収益(国等から)	10,228	14,971
10 受託事業収益(国等以外から)	7,716	21,996
11 財務収益	23	47
12 雑役	89,316	134,497
13 その他	354,144	523,596
費 用	決算額	決算額
経常費用	10,352,482	11,038,800
I 業務費	9,404,076	10,102,122
1 教育経費	1,023,126	1,168,111
2 研究経費	943,900	1,027,219
3 教育研究支援経費	242,642	244,356
4 診療経費	0	0
5 人件費	6,453,866	6,825,510
① 役員人件費	76,189	79,025
② 教員人件費	4,541,996	4,824,240
③ 職員人件費	1,835,681	1,922,245
6 受託研究費等	723,363	799,967
7 受託事業費等	17,174	36,956
II 一般管理費	920,645	914,259
III その他	27,761	22,419

科学研究費補助金等収入

615,750

(681,670)
51,330

教員数

392

399

平成17事業年度競争的資金収入

九州工業大学

(単位:千円)

種 目	当期受入	件 数	摘 要
科学研究費補助金			
特別推進研究	(125,000) 37,500	(2) 2	
特定領域研究	(78,300) -	(21) -	
基盤研究(A)	(30,300) 8,790	(4) 3	
基盤研究(B)	(108,742) -	(33) -	
基盤研究(C)	(61,438) -	(50) -	
萌芽研究	(19,800) -	(18) -	
若手研究(B)	(64,437) -	(49) -	
特別研究員奨励費	(9,000) -	(9) -	
研究成果公開促進経費	(6,600) -	(1) -	
研究拠点形成費補助金等	(172,253) 5,040	(6) 2	
厚生労働科研	(5,799) -	(2) -	
合 計	(681,670) 51,330	(195) 7	

(千円)

平成16事業年度

平成17事業年度

収 益	決 算 額	決 算 額
経常収益	2,075,315	2,099,720
1 運営費交付金収益	1,474,944	1,451,383
2 授業料収益	375,749	410,036
3 入学金収益	65,001	65,847
4 検定料収益	11,110	10,558
5 付属病院収益	0	0
6 寄付金収益	10,493	12,874
7 受託研究収益(国等から)	18,950	5,200
8 受託研究収益(国等以外から)	0	1,001
9 受託事業収益(国等から)	0	500
10 受託事業収益(国等以外から)	0	0
11 財務収益	7	0
12 雑役	46,683	47,370
13 その他	72,378	94,951
費 用	決 算 額	決 算 額
経常費用	2,065,492	2,069,670
I 業務費	1,895,368	1,913,172
1 教育経費	325,113	311,352
2 研究経費	126,956	149,032
3 教育研究支援経費	101,622	103,692
4 診療経費	0	0
5 人件費	1,322,875	1,342,709
① 役員人件費	50,092	49,040
② 教員人件費	673,824	750,205
③ 職員人件費	598,959	543,464
6 受託研究費等	18,799	5,888
7 受託事業費等	0	500
II 一般管理費	170,123	156,499
III その他	1	0

科学研究費補助金等収入

25,888

(31,100)
2,190

教員数

69

69

平成17事業年度競争的資金収入

鹿屋体育大学

(単位:千円)

種 目	当期受入	件 数	摘 要
基盤研究A一般	(7,300) 2,190	1	
基盤研究B一般	(10,500) 0	2	
基盤研究C一般	(5,600) 0	6	
若手研究B	(7,700) 0	6	
合 計	(31,100) 2,190	15	

文科系中心大学

(千円)

平成16事業年度

平成17事業年度

収 益	決 算 額	決 算 額
経常収益	2,955,890	2,870,734
1 運営費交付金収益	1,461,986	1,254,926
2 授業料収益	1,185,551	1,220,789
3 入学金収益	163,193	162,798
4 検定料収益	29,429	33,926
5 付属病院収益	0	0
6 寄付金収益	30,656	33,353
7 受託研究収益(国等から)	40,427	0
8 受託研究収益(国等以外から)	70	76,468
9 受託事業収益(国等から)	0	3,000
10 受託事業収益(国等以外から)	3,150	6,775
11 財務収益	34	212
12 雑役	26,845	23,662
13 その他	14,549	54,825
費 用	決 算 額	決 算 額
経常費用	2,840,490	2,789,468
I 業務費	2,693,768	2,631,438
1 教育経費	268,457	245,796
2 研究経費	118,740	123,953
3 教育研究支援経費	161,103	165,328
4 診療経費	0	0
5 人件費	2,111,867	2,009,945
① 役員人件費	52,331	52,288
② 教員人件費	1,341,257	1,390,141
③ 職員人件費	718,279	567,516
6 受託研究費等	30,524	77,173
7 受託事業費等	3,075	9,239
II 一般管理費	144,022	155,333
III その他	2,700	2,697

科学研究費補助金等収入

34,136

(39,000)
3,000

教員数

128

134

平成17事業年度競争的資金収入

小樽商科大学

(単位:千円)

種 目	当期受入	件 数	摘 要
基盤研究(S)	(1,800) -	1	
基盤研究(A)	(10,000) 3,000	1	
基盤研究(C)	(11,100) -	13	
萌芽研究	(3,300) -	3	
若手研究(B)	(12,800) -	10	
合 計	(39,000) 3,000	28	

(千円)	平成16事業年度	平成17事業年度
収 益	決算額	決算額
経常収益	6,090,241	6,307,537
1 運営費交付金収益	3,472,036	3,470,603
2 授業料収益	2,053,550	2,158,873
3 入学金収益	332,934	307,616
4 検定料収益	81,434	70,143
5 付属病院収益	0	0
6 寄付金収益	44,840	81,544
7 受託研究収益(国等から)	0	9,631
8 受託研究収益(国等以外から)	20,696	14,000
9 受託事業収益(国等から)	932	1,301
10 受託事業収益(国等以外から)	1,200	1,957
11 財務収益	11	0
12 雑役	78,325	84,268
13 その他	4,283	107,601
費 用	決算額	決算額
経常費用	5,966,639	6,335,765
I 業務費	5,593,825	6,026,606
1 教育経費	567,158	858,059
2 研究経費	175,461	199,802
3 教育研究支援経費	167,199	149,830
4 診療経費	0	0
5 人件費	4,661,175	4,776,523
① 役員人件費	78,852	82,944
② 教員人件費	3,461,711	3,626,933
③ 職員人件費	1,120,612	1,066,646
6 受託研究費等	7,629	22,691
7 受託事業費等	2,132	3,258
8 その他(共同研究費等)	13,071	16,443
II 一般管理費	372,814	309,159
III その他	0	0

科学研究費補助金等収入

76,616

(69,375)

-

教員数

328

346

平成17事業年度競争の資金収入

福島大学

(単位:千円)

種 目	当期受入	件 数	摘 要
特定領域研究	(2,700) -	1	
萌芽研究	(1,800) -	2	
若手研究(B)	(21,500) -	28	
基盤研究(B)	(14,860) -	6	
基盤研究(C)	(23,184) -	29	
奨励研究	(310) -	1	
政策科学推進研究事業	(780) -	1	
障害保健福祉総合研究事業	(600) -	1	
海外先進研究実践支援	(3,641) -	1	
合 計	(69,375) -	70	

(千円)

平成16事業年度

平成17事業年度

収 益	決 算 額	決 算 額
経常収益	6,335,760	6,144,524
1 運営費交付金収益	3,286,072	3,072,797
2 授業料収益	2,052,834	2,171,821
3 入学金収益	314,712	286,512
4 検定料収益	74,727	88,302
5 付属病院収益	0	0
6 寄付金収益	22,514	17,252
7 受託研究収益(国等から)	0	0
8 受託研究収益(国等以外から)	30,755	43,381
9 受託事業収益(国等から)	13,937	34,701
10 受託事業収益(国等以外から)	13,286	13,820
11 財務収益	111	91
12 雑役	510,752	126,015
13 その他	16,060	289,832
費 用	決 算 額	決 算 額
経常費用	6,176,196	5,988,373
I 業務費	5,623,501	5,636,677
1 教育経費	559,829	662,417
2 研究経費	479,412	419,061
3 教育研究支援経費	186,292	140,017
4 診療経費	0	0
5 人件費	4,345,770	4,327,567
① 役員人件費	66,899	66,910
② 教員人件費	3,222,172	3,200,297
③ 職員人件費	1,056,699	1,060,360
6 受託研究費等	27,298	39,795
7 受託事業費等	24,898	47,819
II 一般管理費	552,696	351,695
III その他	0	1

科学研究費補助金等収入

(578,400)

78,080

教員数

255

246

平成17事業年度競争的資金収入

東京外国語大学

(単位:千円)

種 目	当期受入	件 数	摘 要
基盤研究(A)	(99,200) 29,760	14	
基盤研究(B)	(64,600) 0	19	
基盤研究(C)	(32,900) 0	32	
若手研究(A)	(2,400) 720	1	
若手研究(B)	(15,800) 0	15	
萌芽研究	(64,000) 0	5	
特定領域研究	(32,400) 0	3	
特別推進研究	(80,000) 24,000	1	
特別研究員奨励費	(8,700) 0	11	
研究拠点形成費	(236,000) 23,600	2	平成17年度拠点形成費補助金 (21世紀COEプログラム)
合 計	(578,400) 78,080	103	

(千円)

平成16事業年度

平成17事業年度

収 益	決 算 額	決 算 額
経常収益	6,903,834	7,373,711
1 運営費交付金収益	4,608,492	4,778,594
2 授業料収益	1,581,076	1,663,340
3 入学金収益	252,249	262,993
4 検定料収益	154,564	149,796
5 付属病院収益	0	0
6 寄付金収益	74,615	120,776
7 受託研究収益(国等から)	3,454	11,341
8 受託研究収益(国等以外から)	19,616	95,074
9 受託事業収益(国等から)	3,866	18,150
10 受託事業収益(国等以外から)		5,618
11 財務収益	1,457	4,464
12 雑役	39,460	59,948
13 その他	164,985	203,617
費 用	決 算 額	決 算 額
経常費用	6,797,138	7,228,972
I 業務費	6,455,626	6,888,435
1 教育経費	891,400	1,003,618
2 研究経費	166,868	223,827
3 教育研究支援経費	331,931	329,516
4 診療経費	0	0
5 人件費	5,038,920	5,202,913
① 役員人件費	80,177	81,853
② 教員人件費	3,905,262	3,978,637
③ 職員人件費	1,053,481	1,142,423
6 受託研究費等	23,001	105,002
7 受託事業費等	3,504	23,558
II 一般管理費	341,511	330,468
III その他	1	10,069

科学研究費補助金等収入

72,600

(63,350)

教員数

224

229

平成17事業年度競争の資金収入

東京芸術大学

(単位:千円)

種 目	当期受入	件 数	摘 要
特定領域	(1,900) -	1	文部科学省
基盤研究(B)(一般)	(30,200) -	8	日本学術振興会
基盤研究(B)(海外)	(8,400) -	3	日本学術振興会
基盤研究(C)(一般)	(13,250) -	11	日本学術振興会
若手研究(B)	(1,000) -	1	文部科学省
特別研究員奨励費(PD)	(4,400) -	5	文部科学省
特別研究員奨励費(DC1)	(900) -	1	文部科学省
特別研究員奨励費(DC2)	(3,300) -	4	文部科学省
合 計	(63,350) -	34	

(千円)

平成16事業年度

平成17事業年度

収 益	決 算 額	決 算 額
経常収益	10,087,716	10,737,149
1 運営費交付金収益	5,885,873	5,871,192
2 授業料収益	2,821,591	3,027,765
3 入学金収益	417,416	478,384
4 検定料収益	131,017	138,146
5 付属病院収益	0	0
6 寄付金収益	419,675	355,166
7 受託研究収益(国等から)	79,840	36,630
8 受託研究収益(国等以外から)		
9 受託事業収益(国等から)	32,785	64,427
10 受託事業収益(国等以外から)		
11 財務収益	124	87
12 雑役	222,300	268,548
13 その他	77,095	496,804
費 用	決 算 額	決 算 額
経常費用	9,854,704	10,576,034
I 業務費	8,999,292	10,003,224
1 教育経費	742,243	1,353,973
2 研究経費	669,391	682,244
3 教育研究支援経費	433,508	518,462
4 診療経費	0	0
5 人件費	7,041,523	7,347,483
① 役員人件費	93,769	90,250
② 教員人件費	5,173,921	5,603,321
③ 職員人件費	1,773,833	1,653,912
6 受託研究費等	79,840	36,630
7 受託事業費等	32,785	64,427
II 一般管理費	854,955	570,103
III その他	457	2,707

科学研究費補助金等収入

(744,280)
46,101

教員数

420

441

平成17事業年度競争的資金収入

一橋大学

(単位:千円)

種 目	当期受入	件 数	摘 要
科学研究費	(358,900) 41,850	190	
科学研究費(研究分担者)	(2,655) -	5	
産業技術研究助成事業費助成金	(14,170) 4,251	4	
研究拠点形成費等補助金 (21世紀COEプログラム)	(362,300) -	4	
厚生労働省科学研究費補助金 (研究分担者)	(1,970) -	1	
二国間学術交流事業	(4,285) -	3	
合 計	(744,280) 46,101	207	

(千円)

平成16事業年度

平成17事業年度

収 益	決 算 額	決 算 額
経常収益	5,753,092	5,581,284
1 運営費交付金収益	3,383,919	3,128,604
2 授業料収益	1,895,145	1,951,859
3 入学金収益	278,806	273,858
4 検定料収益	88,206	95,133
5 付属病院収益	0	0
6 寄付金収益	41,648	35,021
7 受託研究収益(国等から)	6,644	16,487
8 受託研究収益(国等以外から)		
9 受託事業収益(国等から)	7,347	4,138
10 受託事業収益(国等以外から)	2,182	7,469
11 財務収益	23	0
12 雑役	35,250	35,000
13 その他	13,922	33,715
費 用	決 算 額	決 算 額
経常費用	5,673,291	5,542,530
I 業務費	5,424,942	5,317,030
1 教育経費	397,453	427,092
2 研究経費	168,312	173,300
3 教育研究支援経費	128,951	120,098
4 診療経費	0	0
5 人件費	4,714,054	4,568,630
① 役員人件費	96,684	106,519
② 教員人件費	3,352,593	3,466,828
③ 職員人件費	1,264,777	995,283
6 受託研究費等	6,643	16,303
7 受託事業費等	9,529	11,607
II 一般管理費	244,824	223,111
III その他	3,525	2,389

科学研究費補助金等収入

81,453

(87,132)
0

教員数

314

317

平成17事業年度競争的資金収入

滋賀大学

(単位:千円)

種 目	当期受入	件 数	摘 要
科学研究費補助金			
特定領域研究	(7,200) 0	2	
基盤研究(A)	(1,880) 0	4	うち研究分担分(4件、1,880千円)
基盤研究(B)	(15,750) 0	7	うち研究分担分(2件、1,250千円) 他大学研究分担者送金分(300千円)を除く
基盤研究(C)	(36,650) 0	32	他大学研究分担者送金分 (450千円)を除く
萌芽研究	(2,500) 0	2	
若手研究(B)	(11,100) 0	15	
奨励研究	(1,390) 0	2	
大学改革推進等補助金	(1,678) 0	1	
研究拠点形成費等補助金	(8,984) 0	2	
合 計	(87,132) 0	67	

(千円)

平成16事業年度

平成17事業年度

収 益	決 算 額	決 算 額
経常収益	4,787,802	4,731,875
1 運営費交付金収益	2,343,688	2,177,290
2 授業料収益	1,973,969	2,041,272
3 入学金収益	275,542	269,930
4 検定料収益	68,772	70,441
5 付属病院収益	0	0
6 寄付金収益	21,233	28,447
7 受託研究収益(国等から)	5,918	10,518
8 受託研究収益(国等以外から)	0	0
9 受託事業収益(国等から)	23,289	7,792
10 受託事業収益(国等以外から)	0	0
11 財務収益	7	0
12 雑役	54,503	56,253
13 その他	20,881	69,932
費 用	決 算 額	決 算 額
経常費用	4,719,211	4,554,751
I 業務費	4,500,867	4,368,064
1 教育経費	423,798	470,661
2 研究経費	120,410	129,780
3 教育研究支援経費	134,828	131,154
4 診療経費	0	0
5 人件費	3,792,624	3,618,159
① 役員人件費	60,752	61,166
② 教員人件費	2,886,936	2,689,014
③ 職員人件費	844,936	867,979
6 受託研究費等	5,918	10,517
7 受託事業費等	23,289	7,791
II 一般管理費	218,344	186,416
III その他	0	271

科学研究費補助金等収入

(50,350)
2,940

教員数

213

206

平成17事業年度競争的資金収入

大阪外国語大学
(単位:千円)

種 目	当期受入	件 数	摘 要
基盤研究(S)	(150) -	1	
基盤研究(A)	(10,200) 2,940	3	
基盤研究(B)	(11,200) -	4	
基盤研究(C)	(16,600) -	16	
萌芽研究	4,800 -	5	
若手研究(B)	(7,400) -	9	
合 計	(50,350) 2,940	38	

教育大学

(千円)

平成16事業年度

平成17事業年度

収 益	決算額	決算額
経常収益	10,839,227	10,676,468
1 運営費交付金収益	7,131,987	6,717,841
2 授業料収益	2,905,797	3,060,107
3 入学金収益	455,098	438,402
4 検定料収益	95,342	118,047
5 付属病院収益	0	0
6 寄付金収益	58,966	57,148
7 受託研究収益(国等から)	24,616	0
8 受託研究収益(国等以外から)	3,118	15,387
9 受託事業収益(国等から)	15,458	26,154
10 受託事業収益(国等以外から)	0	1,732
11 財務収益	15	0
12 雑役	130,649	107,011
13 その他	18,181	134,639
費 用	決算額	決算額
経常費用	10,647,776	10,415,317
I 業務費	10,153,181	9,944,907
1 教育経費	755,383	933,392
2 研究経費	402,604	375,891
3 教育研究支援経費	215,683	224,194
4 診療経費	0	0
5 人件費	8,737,558	8,373,201
① 役員人件費	89,667	91,818
② 教員人件費	6,463,547	6,345,693
③ 職員人件費	2,184,344	1,935,690
6 受託研究費等	26,920	11,901
7 受託事業費等	15,030	26,325
II 一般管理費	494,595	470,394
III その他	0	16

科学研究費補助金等収入

99,563

(98,850)
3,630

教員数

594

581

平成17事業年度競争の資金収入

北海道教育大学

(単位:千円)

種 目	当期受入	件 数	摘 要
特定領域研究	(8,600) -	2	
基盤研究(S)	(12,100) 3,630	1	
基盤研究(A)	(400) -	1	
基盤研究(B)	(25,818) -	9	
基盤研究(C)	(26,150) -	26	
萌芽研究	(4,082) -	5	
若手研究(B)	(16,000) -	14	
特別研究員奨励費	(600) -	1	
長寿科学総合研究 (厚生労働省科学研究費補助金)	(5,100) -	3	
合 計	(98,850) 3,630	62	

(千円)

平成16事業年度

平成17事業年度

収 益	決算額	決算額
経常収益	4,170,513	4,091,454
1 運営費交付金収益	2,955,706	2,829,562
2 授業料収益	912,387	948,272
3 入学金収益	137,212	130,647
4 検定料収益	33,588	29,031
5 付属病院収益	0	0
6 寄付金収益	25,600	28,305
7 受託研究収益(国等から)	1,300	1,300
8 受託研究収益(国等以外から)	4,400	6,347
9 受託事業収益(国等から)	8,994	20,182
10 受託事業収益(国等以外から)	25,768	17,099
11 財務収益	115	2
12 雑役	14,997	19,017
13 その他	50,446	61,690
費 用	決算額	決算額
経常費用	4,106,808	4,024,657
I 業務費	3,817,788	3,846,261
1 教育経費	271,269	348,236
2 研究経費	149,397	175,856
3 教育研究支援経費	96,651	83,460
4 診療経費	0	0
5 人件費	3,260,388	3,193,833
① 役員人件費	76,016	77,625
② 教員人件費	2,447,447	2,355,365
③ 職員人件費	736,925	760,843
6 受託研究費等	5,699	7,647
7 受託事業費等	34,382	37,229
II 一般管理費	284,073	171,771
III その他	4,947	6,625

科学研究費補助金等収入

58,200

(50,950)
0

教員数

226

224

平成17事業年度競争的資金収入

宮城教育大学

(単位:千円)

種 目	当期受入	件 数	摘 要
特定領域研究	(4,250) 0	(2) 0	
基盤研究(B)	(23,400) 0	(12) 0	
基盤研究(C)	(14,800) 0	(12) 0	
萌芽研究	(1,500) 0	(2) 0	
若手研究(B)	(5,000) 0	(5) 0	
厚生労働省科学研究費補助金	(2,000) 0	(1) 0	
合 計	(50,950) 0	(34) 0	

(千円)

平成16事業年度

平成17事業年度

収 益	決算額	決算額
経常収益	12,640,916	12,538,015
1 運営費交付金収益	8,592,789	8,300,195
2 授業料収益	3,060,471	3,103,220
3 入学金収益	471,904	494,801
4 検定料収益	151,775	156,314
5 付属病院収益	0	0
6 寄付金収益	173,867	173,178
7 受託研究収益(国等から)	935	16,460
8 受託研究収益(国等以外から)	28,016	42,733
9 受託事業収益(国等から)	47,132	58,986
10 受託事業収益(国等以外から)	1,572	3,614
11 財務収益	137	1
12 雑役	73,989	72,668
13 その他	38,329	115,845
費 用	決算額	決算額
経常費用	12,185,115	12,322,282
I 業務費	11,838,126	11,964,430
1 教育経費	1,172,424	1,189,820
2 研究経費	418,590	450,366
3 教育研究支援経費	212,968	269,762
4 診療経費	0	0
5 人件費	9,956,485	9,932,975
① 役員人件費	90,592	94,596
② 教員人件費	7,653,179	7,704,230
③ 職員人件費	2,212,714	2,134,149
6 受託研究費等	28,951	59,374
7 受託事業費等	48,704	62,130
II 一般管理費	314,455	336,216
III その他	32,534	21,636

科学研究費補助金等収入

217,217

(12,220)
3,666

教員数

687

691

平成17事業年度競争的資金収入

東京学芸大学

(単位:千円)

種 目	当期受入	件 数	摘 要
産業技術研究助成事業助成金	(12,220) 3,666	1	
合 計	(12,220) 3,666		

(千円)

平成16事業年度

平成17事業年度

収 益	決 算 額	決 算 額
経常収益	4,229,725	4,296,582
1 運営費交付金収益	3,237,365	3,202,334
2 授業料収益	597,740	636,957
3 入学金収益	135,628	142,023
4 検定料収益	30,613	27,096
5 付属病院収益	0	0
6 寄付金収益	20,423	26,583
7 受託研究収益(国等から)	3,023	3,025
8 受託研究収益(国等以外から)	0	2,370
9 受託事業収益(国等から)	1,467	2,160
10 受託事業収益(国等以外から)	69,401	62,585
11 財務収益	39	38
12 雑役	88,224	91,171
13 その他	45,802	100,240
費 用	決 算 額	決 算 額
経常費用	4,083,332	4,089,782
I 業務費	3,690,811	3,849,159
1 教育経費	332,732	523,582
2 研究経費	91,538	114,273
3 教育研究支援経費	150,000	170,367
4 診療経費	0	0
5 人件費	3,042,647	2,970,793
① 役員人件費	50,773	50,789
② 教員人件費	2,173,139	2,073,786
③ 職員人件費	818,735	846,218
6 受託研究費等	3,023	5,395
7 受託事業費等	70,867	64,745
II 一般管理費	391,464	240,621
III その他	1,057	2

科学研究費補助金等収入

60,035

(64,460)

-

教員数

205

202

平成17事業年度競争の資金収入

上越教育大学
(単位:千円)

種 目	当期受入	件 数	摘 要
基盤研究(A)	(2,500) -	2	
基盤研究(B)	(23,610) -	9	
基盤研究(C)	(22,450) -	24	
萌芽研究	(2,650) -	4	
特定領域研究	(7,650) -	3	
若手研究(B)	(5,600) -	8	
合 計	(64,460) -	50	

(千円)

平成16事業年度

平成17事業年度

収 益	決算額	決算額
経常収益	7,865,920	7,760,959
1 運営費交付金収益	5,218,650	4,992,391
2 授業料収益	2,105,262	2,119,845
3 入学金収益	331,796	327,528
4 検定料収益	81,320	82,650
5 付属病院収益	0	0
6 寄付金収益	18,206	21,070
7 受託研究収益(国等から)	16,896	17,221
8 受託研究収益(国等以外から)	4,688	7,538
9 受託事業収益(国等から)	1,425	4,507
10 受託事業収益(国等以外から)	15,056	24,185
11 財務収益	14	2
12 雑役	38,442	39,111
13 その他	34,165	124,911
費 用	決算額	決算額
経常費用	7,583,811	7,604,438
I 業務費	7,325,772	7,370,195
1 教育経費	790,363	970,282
2 研究経費	140,426	180,241
3 教育研究支援経費	61,362	61,666
4 診療経費	0	0
5 人件費	6,299,396	6,114,164
① 役員人件費	75,136	67,772
② 教員人件費	4,873,727	4,710,341
③ 職員人件費	1,350,533	1,336,051
6 受託研究費等	18,478	21,281
7 受託事業費等	15,744	22,556
II 一般管理費	253,924	231,361
III その他	4,115	2,882

科学研究費補助金等収入

78,765

(75,315)

-

教員数

466

269

平成17事業年度競争的資金収入

愛知教育大学

(単位:千円)

種 目	当期受入	件 数	摘 要
特定領域研究	(7,430) -	5	
基盤研究(A)	(2,060) -	2	
基盤研究(B)	(22,095) -	14	
基盤研究(C)	(24,780) -	28	
萌芽研究	(3,100) -	2	
若手研究(B)	(15,200) -	15	
奨励研究	(650) -	1	
合 計	(75,315) -	67	

(千円)

平成16事業年度

平成17事業年度

収 益	決 算 額	決 算 額
経常収益	5,309,944	5,219,533
1 運営費交付金収益	4,005,343	3,793,125
2 授業料収益	927,720	944,110
3 入学金収益	148,920	143,091
4 検定料収益	47,811	38,136
5 付属病院収益	0	0
6 寄付金収益	94,450	121,761
7 受託研究収益(国等から)	0	0
8 受託研究収益(国等以外から)	0	361
9 受託事業収益(国等から)	6,156	7,810
10 受託事業収益(国等以外から)	0	0
11 財務収益	12	13
12 雑役	41,278	27,961
13 その他	38,254	143,165
費 用	決 算 額	決 算 額
経常費用	5,149,956	5,079,553
I 業務費	5,019,213	4,931,252
1 教育経費	617,058	691,209
2 研究経費	75,155	72,383
3 教育研究支援経費	120,906	122,698
4 診療経費	0	0
5 人件費	4,199,935	4,036,788
① 役員人件費	120,489	72,717
② 教員人件費	3,230,845	3,099,738
③ 職員人件費	848,601	864,333
6 受託研究費等	0	361
7 受託事業費等	6,156	7,810
II 一般管理費	128,830	146,980
III その他	1,913	1,321

科学研究費補助金等収入

51,045

(41,010)

教員数

378

374

【ただし、教職員数である】

平成17事業年度競争の資金収入

京都教育大学
(単位:千円)

種 目	当期受入	件 数	摘 要
科学研究費補助金(特定領域研究)	4,950	2	
科学研究費補助金(基盤研究(B))	3,010	5	
科学研究費補助金(基盤研究(C))	21,300	19	
科学研究費補助金(若手研究(B))	10,000	9	
科学研究費補助金(基盤研究(A))	1,750	2	
合 計	(41,010)	37	

(千円)

平成16事業年度

平成17事業年度

収 益	決 算 額	決 算 額
経常収益	9,828,718	9,890,264
1 運営費交付金収益	6,478,210	6,295,921
2 授業料収益	2,564,200	2,677,141
3 入学金収益	416,278	379,818
4 検定料収益	113,041	110,949
5 付属病院収益	0	0
6 寄付金収益	135,267	153,966
7 受託研究収益(国等から)	8,951	0
8 受託研究収益(国等以外から)	9,031	13,265
9 受託事業収益(国等から)	6,339	8,346
10 受託事業収益(国等以外から)	860	905
11 財務収益	42	18
12 雑役	67,316	72,330
13 その他	29,183	177,605
費 用	決 算 額	決 算 額
経常費用	9,603,365	9,749,101
I 業務費	9,268,951	9,317,266
1 教育経費	965,715	1,033,497
2 研究経費	262,970	266,402
3 教育研究支援経費	229,321	179,964
4 診療経費	0	0
5 人件費	7,785,764	7,814,886
① 役員人件費	98,161	102,125
② 教員人件費	6,197,973	6,200,106
③ 職員人件費	1,489,630	1,512,655
6 受託研究費等	17,982	13,265
7 受託事業費等	7,199	9,250
II 一般管理費	330,238	424,180
III その他	4,176	7,655

科学研究費補助金等収入

(84,365)

450

教員数

721

549

平成17事業年度競争的資金収入

大阪教育大学

(単位:千円)

種 目	当期受入	件 数	摘 要
萌芽研究	(3,700) -	5	
若手研究(A)	(1,500) 450	1	
若手研究(B)	(15,600) -	18	
基盤研究(B)	(16,100) -	11	
基盤研究(C)	(44,065) -	43	
特別研究員奨励費	(3,400) -	3	
合 計	(84,365) 450	81	

(千円)

平成16事業年度

平成17事業年度

収 益	決 算 額	決 算 額
経常収益	4,629,074	4,849,822
1 運営費交付金収益	3,533,352	3,643,823
2 授業料収益	722,123	775,166
3 入学金収益	152,682	149,843
4 検定料収益	41,453	34,677
5 付属病院収益	0	0
6 寄付金収益	44,483	40,931
7 受託研究収益(国等から)	4,000	0
8 受託研究収益(国等以外から)	1,420	3,559
9 受託事業収益(国等から)	3,489	10,512
10 受託事業収益(国等以外から)	0	640
11 財務収益	100	17
12 雑役	79,738	87,364
13 その他	46,234	103,290
費 用	決 算 額	決 算 額
経常費用	4,473,230	4,666,059
I 業務費	4,275,818	4,411,814
1 教育経費	689,611	712,568
2 研究経費	138,446	190,079
3 教育研究支援経費	143,819	139,715
4 診療経費	0	0
5 人件費	3,295,032	3,354,787
① 役員人件費	117,208	51,549
② 教員人件費	2,279,709	2,436,400
③ 職員人件費	898,115	866,838
6 受託研究費等	5,420	3,559
7 受託事業費等	3,489	11,105
II 一般管理費	193,681	252,257
III その他	3,731	1,988

科学研究費補助金等収入

(55,650)

教員数

227

227

平成17事業年度競争的資金収入

兵庫教育大学
(単位:千円)

種 目	当期受入	件 数	摘 要
基盤研究(A)	(700) -	1	
基盤研究(B)	(4,800) -	5	
基盤研究(C)	(25,400) -	25	
若手研究(B)	(8,900) -	7	
特定領域研究	(12,000) -	3	
萌芽研究	(3,850) -	4	
合 計	(55,650) -	45	

(千円)

平成16事業年度

平成17事業年度

収 益	決算額	決算額
経常収益	3,564,644	3,628,436
1 運営費交付金収益	2,657,033	2,611,203
2 授業料収益	660,199	674,429
3 入学金収益	104,456	107,563
4 検定料収益	30,122	40,708
5 付属病院収益	0	0
6 寄付金収益	15,652	22,702
7 受託研究収益(国等から)	910	5,020
8 受託研究収益(国等以外から)		
9 受託事業収益(国等から)	8,207	2,407
10 受託事業収益(国等以外から)		
11 財務収益	6	2
12 雑役	31,481	29,726
13 その他	56,578	134,676
費 用	決算額	決算額
経常費用	3,476,794	3,497,062
I 業務費	3,324,702	3,348,886
1 教育経費	315,484	347,902
2 研究経費	140,309	126,509
3 教育研究支援経費	112,282	113,551
4 診療経費	0	0
5 人件費	2,747,720	2,754,677
① 役員人件費	49,845	50,200
② 教員人件費	2,037,536	2,115,397
③ 職員人件費	660,339	589,080
6 受託研究費等	700	3,839
7 受託事業費等	8,207	2,407
II 一般管理費	151,508	144,647
III その他	584	3,529

科学研究費補助金等収入

81,835

(61,650)
1,380

教員数

64

183

平成17事業年度競争的資金収入

奈良教育大学

(単位:千円)

種 目	当期受入	件 数	摘 要
特定領域研究	(22,870) -	3	
特別研究促進費	(800) -	1	
基盤研究(A)	(4,850) 1,380	2	
基盤研究(B)	(3,970) -	5	
基盤研究(C)	(26,760) -	27	
若手研究(B)	(2,400) -	3	
合 計	(61,650) 1,380	41	

(千円)

平成16事業年度

平成17事業年度

収 益	決 算 額	決 算 額
経常収益	4,501,956	4,569,820
1 運営費交付金収益	3,627,444	3,613,857
2 授業料収益	518,885	531,268
3 入学金収益	109,825	109,846
4 検定料収益	27,358	30,675
5 付属病院収益	0	0
6 寄付金収益	22,004	9,852
7 受託研究収益(国等から)	3,847	1,000
8 受託研究収益(国等以外から)		3,459
9 受託事業収益(国等から)	87,988	18,344
10 受託事業収益(国等以外から)		93,436
11 財務収益	31	0
12 雑役	54,466	76,070
13 その他	50,108	82,013
費 用	決 算 額	決 算 額
経常費用	4,350,829	4,459,142
I 業務費	4,148,334	4,252,113
1 教育経費	427,066	430,148
2 研究経費	141,051	174,618
3 教育研究支援経費	121,957	122,613
4 診療経費	0	0
5 人件費	3,366,426	3,408,491
① 役員人件費	51,267	51,244
② 教員人件費	2,437,670	2,484,750
③ 職員人件費	877,489	872,497
6 受託研究費等	3,847	4,459
7 受託事業費等	87,988	111,780
II 一般管理費	200,765	200,988
III その他	1,730	6,041

科学研究費補助金等収入

53,870

(71,794)
0

教員数

256

247

平成17事業年度競争的資金収入

鳴門教育大学

(単位:千円)

種 目	当期受入	件 数	摘 要
特定領域研究	(5,400) 0	2	
基盤研究(B)	(7,555) 0	8	分担金配分550,000円を除く 分担金受入6件1,005,000円
基盤研究(C)	(30,449) 0	30	分担金配分1,480,000円を除く 研究代表者転出に伴う執行残670,710円を除く
若手研究(B)	(11,000) 0	10	
奨励研究	(340) 0	1	
研究成果公開促進費(データベース)	(13,800) 0	1	
厚生労働科学研究費補助金	(3,250) 0	2	
合 計	(71,794) 0	54	

(千円)

平成16事業年度

平成17事業年度

収 益	決 算 額	決 算 額
経常収益	5,849,523	5,878,739
1 運営費交付金収益	3,797,630	3,730,080
2 授業料収益	1,630,025	1,687,379
3 入学金収益	241,742	227,899
4 検定料収益	73,166	73,547
5 付属病院収益	0	0
6 寄付金収益	43,419	50,254
7 受託研究収益(国等から)	2,543	2,316
8 受託研究収益(国等以外から)	2,529	8,000
9 受託事業収益(国等から)	2,218	509
10 受託事業収益(国等以外から)		
11 財務収益	122	292
12 雑役	19,217	19,707
13 その他	36,912	78,756
費 用	決 算 額	決 算 額
経常費用	5,815,694	5,817,371
I 業務費	5,557,516	5,579,230
1 教育経費	589,915	622,944
2 研究経費	143,510	138,211
3 教育研究支援経費	108,839	114,980
4 診療経費	0	0
5 人件費	4,707,963	4,692,265
① 役員人件費	62,258	114,553
② 教員人件費	3,528,544	3,404,963
③ 職員人件費	1,117,161	1,172,749
6 受託研究費等	2,543	2,316
7 受託事業費等	4,742	8,510
II 一般管理費	258,107	238,000
III その他	71	141

科学研究費補助金等収入

(46,300)
3,000

教員数

323

314

平成17事業年度競争的資金収入

福岡教育大学

(単位:千円)

種 目	当期受入	件 数	摘 要
特定領域研究	(1,400) -	1	
基盤研究(A)	(10,000) 3,000	1	
基盤研究(B)	(3,900) -	3	
基盤研究(C)	(10,500) -	10	
萌芽研究	(3,900) -	3	
若手研究(B)	(16,600) -	13	
合 計	(46,300) 3,000	31	

大学院大学

(千円)

平成16事業年度

平成17事業年度

収 益	決 算 額	決 算 額
経常収益	7,522,437	7,659,160
1 運営費交付金収益	5,200,963	5,323,468
2 授業料収益	484,160	504,777
3 入学金収益	96,782	106,201
4 検定料収益	16,611	16,067
5 付属病院収益	0	0
6 寄付金収益	86,111	86,062
7 受託研究収益(国等から)	508,963	348,387
8 受託研究収益(国等以外から)	450,206	540,815
9 受託事業収益(国等から)	42,480	34,000
10 受託事業収益(国等以外から)	0	4,570
11 財務収益	225	14
12 雑役	116,101	147,004
13 その他	519,835	547,795
費 用	決 算 額	決 算 額
経常費用	7,312,889	7,367,342
I 業務費	6,764,508	6,791,658
1 教育経費	631,092	623,564
2 研究経費	621,548	657,391
3 教育研究支援経費	1,875,299	1,861,597
4 診療経費	0	0
5 人件費	2,626,997	2,721,158
① 役員人件費	71,864	72,334
② 教員人件費	1,546,346	1,572,317
③ 職員人件費	1,008,787	1,076,507
6 受託研究費等	968,010	891,109
7 受託事業費等	41,561	36,839
II 一般管理費	548,121	568,372
III その他	260	7,312

科学研究費補助金等収入

543,126

(521,619)
24,294

教員数

146

156

平成17事業年度競争的資金収入

北陸先端科学技術大学院大学
(単位:千円)

種 目	当期受入	件 数	摘 要
科学研究費補助金			
特定領域研究	(59,550) 0	13	
基盤研究(A)	(37,500) 10,050	4	
基盤研究(B)	(90,371) 0	21	
基盤研究(C)	(21,100) 0	17	
萌芽研究	(18,950) 0	13	
若手研究(A)	(33,700) 10,110	5	
若手研究(B)	(31,756) 0	24	
特別研究員奨励費	(11,100) 0	12	
学術創成研究費	(2,000) 0	1	
研究拠点形成費補助金			
研究拠点形成費 (21世紀COEプログラム)	(192,500) 0	2	
海外先進研究実践支援	(3,068) 0	2	
産業技術研究助成事業費	(13,780) 4,134	3	
国際共同研究助成事業費	(4,666) 0	2	
がん研究助成金	(1,500) 0	1	
二国間交流事業	(78) 0	1	
合 計	(521,619) 24,294	121	

(千円)

	平成16事業年度	平成17事業年度
収 益	決算額	決算額
経常収益	9,221,659	9,351,575
1 運営費交付金収益	5,744,439	5,684,400
2 授業料収益	543,993	550,180
3 入学金収益	109,895	115,084
4 検定料収益	37,207	28,989
5 付属病院収益	0	0
6 寄付金収益	231,948	196,514
7 受託研究収益(国等から)	712,427	690,646
8 受託研究収益(国等以外から)	719,952	887,947
9 受託事業収益(国等から)	0	0
10 受託事業収益(国等以外から)	90	2,495
11 財務収益	635	558
12 雑役	124,009	156,508
13 その他	997,064	1,038,254
費 用	決算額	決算額
経常費用	8,863,984	9,099,668
I 業務費	8,322,173	8,565,857
1 教育経費	381,969	524,211
2 研究経費	1,624,731	1,603,212
3 教育研究支援経費	1,517,196	1,461,524
4 診療経費	0	0
5 人件費	3,390,204	3,420,967
① 役員人件費	87,423	86,191
② 教員人件費	2,155,007	2,210,741
③ 職員人件費	1,147,774	1,124,035
6 受託研究費等	1,407,980	1,553,446
7 受託事業費等	90	2,495
II 一般管理費	509,515	503,545
III その他	32,296	30,266

科学研究費補助金等収入

1,757,733

(1,252,134)
123,277

教員数

169

216

平成17事業年度競争的資金収入

奈良先端科学技術大学院大学
(単位:千円)

種 目	当期受入	件 数	摘 要
特定領域研究	(265,100) 0	39	
基盤研究(A)	(55,300) 15,990	7	
基盤研究(B)	(146,000) 0	28	
基盤研究(C)	(20,600) 0	14	
萌芽研究	(24,700) 0	15	
若手研究(A)	(69,400) 20,820	8	
若手研究(B)	(82,500) 0	52	
学術創成研究費	(145,900) 46,710	3	
特別研究員奨励費	(44,109) 0	47	
産学官連携イノベーション	(3,000) 900	1	
産業技術研究助成事業助成金	(14,525) 4,357	3	
研究拠点形成費補助金	(345,000) 34,500	2	
厚生労働科学研究費補助金	(29,800) 0	4	
二国間交流事業	(6,200) 0	3	
合 計	(1,252,134) 123,277	226	

(千円)

平成16事業年度

平成17事業年度

収 益	決算額	決算額
経常収益	2,235,322	2,205,534
1 運営費交付金収益	1,791,162	1,784,915
2 授業料収益	223,400	242,815
3 入学金収益	45,148	35,644
4 検定料収益	7,198	8,748
5 付属病院収益	0	0
6 寄付金収益	11,005	5,866
7 受託研究収益(国等から)	20,343	14,749
8 受託研究収益(国等以外から)	500	500
9 受託事業収益(国等から)	0	20,348
10 受託事業収益(国等以外から)	0	0
11 財務収益	9	5
12 雑役	17,205	17,658
13 その他	119,352	74,286
費 用	決算額	決算額
経常費用	2,049,401	2,122,131
I 業務費	1,849,161	1,905,126
1 教育経費	939,357	1,004,357
2 研究経費	256,641	174,634
3 教育研究支援経費	79,554	129,608
4 診療経費	0	0
5 人件費	554,434	561,461
① 役員人件費	69,215	68,496
② 教員人件費	190,167	176,015
③ 職員人件費	295,052	316,950
6 受託研究費等	19,173	14,716
7 受託事業費等	0	20,348
II 一般管理費	199,799	216,731
III その他	441	274

科学研究費補助金等収入

98,546

(80,748)
8,640

教員数

918

993

平成17事業年度競争的資金収入

総合研究大学院大学

(単位:千円)

種 目	当期受入	件 数	摘 要
特定領域研究	(10,100)	4	
基盤研究(S)	(16,000) 4,800	1	
基盤研究(A)	(12,800) 3,840	2	
基盤研究(B)	(2,600)	1	
基盤研究(C)	(5,200)	6	
特別研究員奨励費	(16,300)	1	
研究拠点形成費等補助金	(17,748)	1	
合 計	(80,748) 8,640	16	

(千円)	平成16事業年度	平成17事業年度
収 益	決算額	決算額
経常収益	2,529,679	2,556,313
1 運営費交付金収益	2,154,960	2,123,921
2 授業料収益	100,760	109,332
3 入学金収益	42,356	48,222
4 検定料収益	5,999	6,780
5 付属病院収益	0	0
6 寄付金収益	18,218	15,349
7 受託研究収益(国等から)	0	800
8 受託研究収益(国等以外から)	30,512	57,568
9 受託事業収益(国等から)	100,473	112,225
10 受託事業収益(国等以外から)	0	24,325
11 財務収益	18	687
12 雑役	57,234	31,339
13 その他	19,149	25,765
費 用	決算額	決算額
経常費用	2,104,050	2,313,028
I 業務費	1,695,942	1,656,591
1 教育経費	48,757	68,381
2 研究経費	120,161	124,089
3 教育研究支援経費	129,876	211,148
4 診療経費	0	0
5 人件費	1,272,475	1,057,873
① 役員人件費	42,249	37,872
② 教員人件費	904,212	703,326
③ 職員人件費	326,014	316,675
6 受託研究費等	27,583	58,551
7 受託事業費等	97,088	136,549
II 一般管理費	408,086	493,247
III その他	22	163,190

科学研究費補助金等収入

(171,539)
6,930

教員数

71

65

平成17事業年度競争的資金収入

政策研究大学院大学

(単位:千円)

種 目	当期受入	件 数	摘 要
特定領域研究	(5,800)	2	
基盤研究(A)	(13,600) 6,300	4	間接経費相当分は2件
基盤研究(B)	(28,939)	9	
基盤研究(C)	(7,300)	5	
萌芽研究	(4,800)	3	
若手研究(A)	(2,100) 630	1	
若手研究(B)	(4,800)	4	
特別研究員奨励費	(2,100)	3	
厚生労働科学研究費	(1,600)	1	
研究拠点形成費補助金	(100,500)	1	
合 計	(171,539) 6,930	33	

短期大学

(千円)

平成16事業年度

収 益	決算額
経常収益	2,506,545
1 運営費交付金収益	2,201,757
2 授業料収益	80,588
3 入学金収益	15,905
4 検定料収益	3,276
5 付属病院収益	0
6 寄付金収益	16,372
7 受託研究収益(国等から)	0
8 受託研究収益(国等以外から)	0
9 受託事業収益(国等から)	0
10 受託事業収益(国等以外から)	0
11 財務収益	8
12 雑役	34,103
13 その他	154,536
費 用	決算額
経常費用	2,470,081
I 業務費	2,276,510
1 教育経費	201,729
2 研究経費	138,575
3 教育研究支援経費	10,057
4 診療経費	104,945
5 人件費	1,821,203
① 役員人件費	34,097
② 教員人件費	1,225,666
③ 職員人件費	561,440
6 受託研究費等	0
7 受託事業費等	0
II 一般管理費	191,404
III その他	2,167

科学研究費補助金等収入

68,020

教員数

112

(千円)		平成16事業年度
収 益	決算額	
経常収益	1,255,672	
1 運営費交付金収益	956,177	
2 授業料収益	191,912	
3 入学金収益	44,894	
4 検定料収益	37,207	
5 付属病院収益	0	
6 寄付金収益	10,989	
7 受託研究収益(国等から)	2,352	
8 受託研究収益(国等以外から)	0	
9 受託事業収益(国等から)	0	
10 受託事業収益(国等以外から)	0	
11 財務収益	3	
12 雑役	8,448	
13 その他	3,690	
費 用	決算額	
経常費用	1,158,068	
I 業務費	1,039,821	
1 教育経費	104,521	
2 研究経費	39,063	
3 教育研究支援経費	13,883	
4 診療経費	0	
5 人件費	880,003	
① 役員人件費	47,519	
② 教員人件費	531,519	
③ 職員人件費	300,965	
6 受託研究費等	2,352	
7 受託事業費等	0	
II 一般管理費	117,676	
III その他	571	

科学研究費補助金等収入 39,307

教員数 56

大学共同利用機関法人

(千円)

平成16事業年度

平成17事業年度

収 益	決算額	決算額
経常収益	11,418,131	12,350,053
1 運営費交付金収益	10,225,473	10,850,937
2 授業料収益	0	0
3 入学金収益	0	0
4 検定料収益	0	0
5 付属病院収益	0	0
6 寄付金収益	25,655	35,020
7 受託研究収益(国等から)	32,403	26,451
8 受託研究収益(国等以外から)	88,724	87,815
9 受託事業収益(国等から)	14,264	24,058
10 受託事業収益(国等以外から)	17,663	27,231
11 財務収益	33	3
12 雑役	197,058	191,306
13 その他	816,858	1,107,232
費 用	決算額	決算額
経常費用	11,365,191	12,225,891
I 業務費	9,754,288	10,760,758
1 教育経費	100,789	83,335
2 研究経費	610,195	449,075
3 教育研究支援経費	854,058	1,161,039
4 診療経費	0	0
5 共同利用・共同研究経費	2,646,106	3,489,183
6 人件費	5,401,597	5,420,928
① 役員人件費	55,594	70,729
② 教員人件費	3,078,867	2,997,188
③ 職員人件費	2,267,136	2,353,011
6 受託研究費等	109,612	105,904
7 受託事業費等	31,927	51,289
II 一般管理費	1,609,806	1,431,180
III その他	1,097	33,953

科学研究費補助金等収入

883,774

(636,688)

85,199

教員数

228

224

平成17事業年度競争的資金収入

人間文化研究機構

(単位:千円)

種 目	当期受入	件 数	摘 要
学術創成研究費	(93,600) 28,080	1	
特定領域研究	(47,750) -	12	
基盤研究(S)	(34,000) 10,200	2	
基盤研究(A)	(145,239) 43,481	21	
基盤研究(B)	(135,800) -	35	
基盤研究(C)	(24,900) -	22	
萌芽研究	(8,200) -	6	
若手研究(A)	(7,600) 2,280	3	
若手研究(B)	(27,148) -	24	
特別研究員奨励費	(30,390) -	33	
研究成果公開促進費(データベース)	(78,200) -	8	
産業技術研究助成事業費助成金	(3,860) 1,158	1	
合 計	(636,688) 85,199	168	

(千円)

平成16事業年度

平成17事業年度

収 益	決算額	決算額
経常収益	38,381,417	39,233,471
1 運営費交付金収益	25,202,509	25,794,069
2 授業料収益	0	0
3 入学金収益	0	0
4 検定料収益	0	0
5 付属病院収益	0	0
6 寄付金収益	333,073	255,966
7 受託研究収益(国等から)	1,378,570	1,002,469
8 受託研究収益(国等以外から)	502,250	657,047
9 受託事業収益(国等から)	75,492	0
10 受託事業収益(国等以外から)	880	102,625
11 財務収益	981	2,196
12 雑役	436,964	364,600
13 その他	10,450,698	11,054,499
費 用	決算額	決算額
経常費用	38,325,785	39,082,438
I 業務費	36,264,662	37,217,949
1 教育経費	179,517	184,376
2 研究経費	1,986,437	2,355,597
3 教育研究支援経費	3,857,064	3,912,324
4 診療経費	0	0
5 共同利用・共同研究経費	19,217,420	19,629,056
6 人件費	9,067,037	9,374,907
① 役員人件費	123,496	195,306
② 教員人件費	6,982,986	7,277,657
③ 職員人件費	1,960,555	1,901,944
6 受託研究費等	1,880,811	1,659,059
7 受託事業費等	76,373	102,625
II 一般管理費	1,958,398	1,882,703
III その他	102,725	41,786

科学研究費補助金等収入
(間接経費のみ)

309,853

(2,215,875)
227,290

教員数

581

576

平成17事業年度競争の資金収入

自然科学研究機構

(単位:千円)

種 目	当期受入	件 数	摘 要
特別推進研究	(287,437) 86,231	5	
特定領域研究	(927,789) -	110	
基盤研究(S)	(111,100) 33,150	5	
基盤研究(A)	(218,900) 65,670	25	
基盤研究(B)	(209,644) -	50	
基盤研究(C)	(63,900) -	50	
萌芽研究	(25,800) -	17	
若手研究(A)	(55,996) 16,798	10	
若手研究(B)	(108,901) -	79	
特別研究員奨励費	(59,306) -	54	
学術創成研究費	-121,500 21,000	5	
厚生労働科学研究費	(10,800) -	4	
産業技術研究助成金	(14,800) 4,440	1	
合 計	(2,215,875) 227,290	415	

(千円)

平成16事業年度

平成17事業年度

収 益	決算額	決算額
経常収益	29,955,639	29,313,699
1 運営費交付金収益	24,702,440	24,268,586
2 授業料収益	0	0
3 入学金収益	0	0
4 検定料収益	0	0
5 付属病院収益	0	0
6 寄付金収益	108,443	76,771
7 受託研究収益(国等から)	358,872	331,507
8 受託研究収益(国等以外から)	399,564	552,127
9 受託事業収益(国等から)	5,000	4,500
10 受託事業収益(国等以外から)		
11 財務収益	850	5,703
12 雑役	294,576	317,598
13 その他	4,085,894	3,756,907
費 用	決算額	決算額
経常費用	29,944,813	29,311,238
I 業務費	26,724,939	26,344,743
1 教育経費	45,493	40,475
2 研究経費	596,186	679,792
3 教育研究支援経費	3,152,366	2,899,629
4 診療経費	0	0
5 共同利用・共同研究経費	14,978,561	14,638,544
6 人件費	7,225,158	7,257,581
① 役員人件費	99,029	159,192
② 教員人件費	4,495,760	4,348,852
③ 職員人件費	2,630,369	2,749,537
6 受託研究費等	722,173	824,217
7 受託事業費等	5,000	4,500
II 一般管理費	3,164,554	2,930,072
III その他	55,320	36,423

科学研究費補助金等収入

919,635

(905,557)

教員数

374

173,515
376

平成17事業年度競争的資金収入

高エネルギー加速器研究機構
(単位:千円)

種目	当期受入	件数	摘要
科学研究費	(550,472) 80,190	97	
特別研究員奨励費	(20,500) 0	22	
学術創成研究費	(330,900) 92,220	5	
産業技術研究助成事業費助成金(NEDO)	(3,685) 1,105	1	
合計	(905,557) 173,515	125	

(千円)

	平成16事業年度	平成17事業年度
収 益	決算額	決算額
経常収益	24,399,029	24,497,652
1 運営費交付金収益	18,275,694	18,755,525
2 授業料収益	0	0
3 入学金収益	0	0
4 検定料収益	0	0
5 付属病院収益	0	0
6 寄付金収益	72,617	72,288
7 受託研究収益(国等から)	2,799,253	2,606,137
8 受託研究収益(国等以外から)	325,867	542,240
9 受託事業収益(国等から)	438,989	45,939
10 受託事業収益(国等以外から)	2,269	2,164
11 財務収益	1,107	332
12 雑役	131,394	166,363
13 その他	2,351,839	2,306,664
費 用	決算額	決算額
経常費用	24,319,900	24,339,949
I 業務費	22,600,543	22,949,200
1 教育経費	104,934	117,267
2 研究経費	2,870,552	3,457,043
3 教育研究支援経費	788,962	328,997
4 診療経費	0	0
5 共同利用・共同研究経費	10,068,114	10,696,073
6 人件費	5,312,680	5,328,190
① 役員人件費	147,295	79,977
② 教員人件費	2,942,579	3,041,617
③ 職員人件費	2,222,806	2,206,596
6 受託研究費等	3,025,536	2,973,569
7 受託事業費等	429,759	48,057
II 一般管理費	1,717,070	1,390,749
III その他	2,287	0

科学研究費補助金等収入

1,782,317
105,131

教員数

256

252

平成17事業年度競争的資金収入

情報・システム研究機構

(単位:千円)

種 目	当期受入	件 数	摘 要
特別推進研究	(69,100) 20,730	1	
特定領域研究	(1,059,500) -	67	
萌芽研究	(19,100) -	10	
若手研究(A)	(34,700) 10,410	6	
若手研究(B)	(49,490) -	39	
特別研究員奨励費	(28,467) -	27	
基盤研究(S)	(44,100) 1,320	3	
基盤研究(A)	(162,736) 46,211	20	
基盤研究(B)	(152,100) -	37	
基盤研究(C)	(35,421) -	32	
学術創成研究費	(63,500) 14,550	2	
研究成果公開促進費	(57,144) -	6	
研究拠点形成費等補助金	(6,956) -	2	
合 計	(1,782,317) 105,131	252	