



Gobierno Abierto

Rango de fecha: Mayo de 2024





















Informe mensual

Resumen de visitas



| Nombre | Valor |
|---|----------|
| Visitantes únicos | 7.572 |
| Visitas | 9.758 |
| Acciones | 26.169 |
| Acciones máximas en una visita | 94 |
| Acciones por visita | 3 |
| Promedio de duración de las visitas (en segundos) | 00:01:46 |
| Porcentaje de rebote | 50 % |

País

| País | Visitas | Acciones | Acciones por visita | Promedio de tiempo en el sitio | Porcentaje de rebote | Ingresos |
|---|---------|----------|---------------------|--------------------------------|----------------------|----------|
|  España | 9.271 | 25.225 | 3 | 00:01:48 | 49 % | 0 € |
|  Argelia | 90 | 247 | 3 | 00:01:54 | 40 % | 0 € |
|  México | 74 | 95 | 1 | 00:00:20 | 85 % | 0 € |
|  Estados Unidos | 35 | 70 | 2 | 00:00:28 | 91 % | 0 € |
|  Colombia | 33 | 43 | 1 | 00:00:12 | 82 % | 0 € |
|  Argentina | 29 | 60 | 2 | 00:01:36 | 69 % | 0 € |
|  Venezuela | 23 | 42 | 2 | 00:01:22 | 70 % | 0 € |
|  Perú | 19 | 20 | 1 | 00:00:59 | 95 % | 0 € |
|  Países Bajos | 14 | 20 | 1 | 00:00:07 | 71 % | 0 € |
|  Alemania | 13 | 26 | 2 | 00:00:09 | 69 % | 0 € |
|  Chile | 13 | 14 | 1 | 00:00:04 | 92 % | 0 € |
|  Ecuador | 13 | 18 | 1 | 00:00:48 | 77 % | 0 € |
|  Francia | 9 | 16 | 2 | 00:00:13 | 44 % | 0 € |
|  Reino Unido | 9 | 20 | 2 | 00:00:25 | 22 % | 0 € |
|  Cuba | 8 | 10 | 1 | 00:01:08 | 75 % | 0 € |
|  Italia | 8 | 18 | 2 | 00:01:17 | 38 % | 0 € |
|  Panamá | 8 | 34 | 4 | 00:02:28 | 75 % | 0 € |
|  Andorra | 7 | 14 | 2 | 00:00:13 | 71 % | 0 € |
|  República Dominicana | 7 | 9 | 1 | 00:01:55 | 71 % | 0 € |
|  Suiza | 7 | 14 | 2 | 00:04:13 | 29 % | 0 € |
|  Guatemala | 6 | 7 | 1 | 00:00:01 | 83 % | 0 € |
|  Portugal | 6 | 20 | 3 | 00:00:37 | 33 % | 0 € |
|  China | 5 | 5 | 1 | 00:00:00 | 100 % | 0 € |
| Otros | 51 | 122 | 2 | 00:01:05 | 61 % | 0 € |

Idioma de navegador

| Idioma | Visitas | Acciones | Acciones por visita | Promedio de tiempo en el sitio | Porcentaje de rebote | Porcentaje de conversión |
|-------------|---------|----------|---------------------|--------------------------------|----------------------|--------------------------|
| Español | 9.465 | 25.526 | 3 | 00:01:48 | 50 % | 0 % |
| Inglés | 152 | 395 | 3 | 00:01:18 | 57 % | 0 % |
| Catalán | 61 | 131 | 2 | 00:00:40 | 54 % | 0 % |
| Desconocido | 27 | 28 | 1 | 00:00:00 | 96 % | 0 % |
| Francés | 8 | 13 | 2 | 00:00:06 | 63 % | 0 % |
| Italiano | 8 | 17 | 2 | 00:01:15 | 50 % | 0 % |
| Portugués | 7 | 10 | 1 | 00:01:12 | 71 % | 0 % |
| Ruso | 7 | 8 | 1 | 00:00:01 | 86 % | 0 % |
| Alemán | 5 | 12 | 2 | 00:00:18 | 40 % | 0 % |
| Búlgaro | 5 | 5 | 1 | 00:00:00 | 100 % | 0 % |
| Chino | 4 | 4 | 1 | 00:00:00 | 100 % | 0 % |
| Coreano | 3 | 3 | 1 | 00:00:00 | 100 % | 0 % |
| Euskera | 2 | 2 | 1 | 00:00:00 | 100 % | 0 % |
| Bengalí | 1 | 11 | 11 | 00:21:40 | 0 % | 0 % |
| Georgiano | 1 | 2 | 2 | 00:00:26 | 0 % | 0 % |
| Neerlandés | 1 | 1 | 1 | 00:00:00 | 100 % | 0 % |
| Rumano | 1 | 1 | 1 | 00:00:00 | 100 % | 0 % |

Tipo de dispositivo

| Tipo de dispositivo | Visitas | Acciones | Acciones por visita | Promedio de tiempo en el sitio | Porcentaje de rebote | Ingresos |
|---|---------|----------|---------------------|--------------------------------|----------------------|----------|
|  Escritorio | 6.135 | 17.686 | 3 | 00:01:54 | 47 % | 0 € |
|  Teléfono inteligente | 3.053 | 7.010 | 2 | 00:01:30 | 56 % | 0 € |
|  Tableta | 429 | 1.048 | 2 | 00:01:34 | 54 % | 0 € |
|  Tableta | 127 | 396 | 3 | 00:02:30 | 44 % | 0 € |
| Desconocido | 12 | 27 | 2 | 00:00:32 | 58 % | 0 € |
|  Televisión | 2 | 2 | 1 | 00:00:00 | 100 % | 0 € |

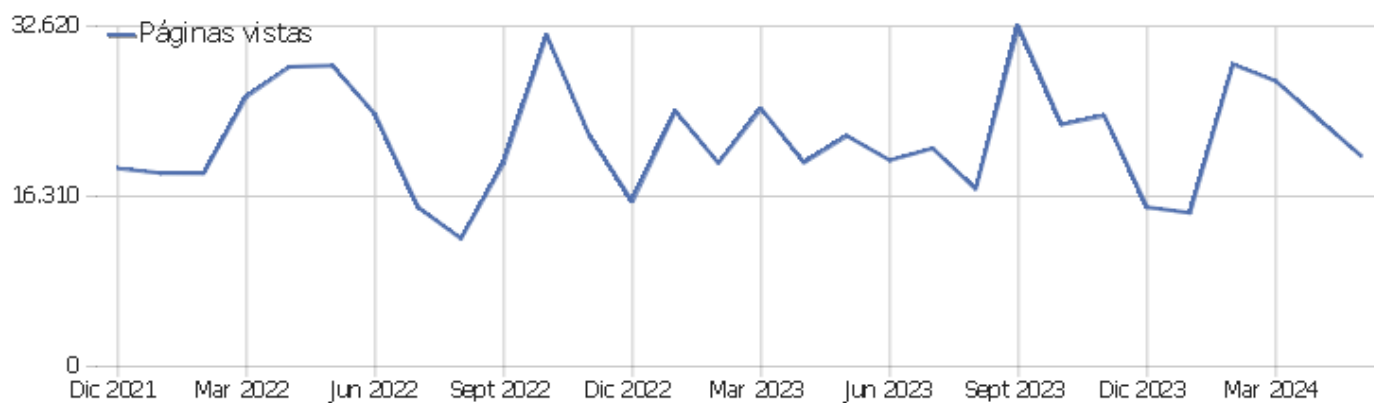
Visits per hour in the site's timezone

| Site time — hour (start of visit) | Visitas | Acciones | Acciones por visita | Promedio de tiempo en el sitio | Porcentaje de rebote | Ingresos |
|-----------------------------------|---------|----------|---------------------|--------------------------------|----------------------|----------|
| 0 | 166 | 424 | 3 | 00:01:17 | 49 % | 0 € |
| 1 | 81 | 251 | 3 | 00:01:46 | 68 % | 0 € |
| 2 | 53 | 117 | 2 | 00:02:10 | 62 % | 0 € |
| 3 | 45 | 74 | 2 | 00:00:24 | 67 % | 0 € |
| 4 | 35 | 110 | 3 | 00:01:35 | 66 % | 0 € |
| 5 | 34 | 46 | 1 | 00:00:21 | 85 % | 0 € |
| 6 | 66 | 147 | 2 | 00:01:52 | 48 % | 0 € |
| 7 | 171 | 432 | 3 | 00:01:44 | 56 % | 0 € |
| 8 | 479 | 1.494 | 3 | 00:01:55 | 48 % | 0 € |
| 9 | 743 | 1.956 | 3 | 00:01:38 | 48 % | 0 € |
| 10 | 855 | 2.261 | 3 | 00:01:45 | 48 % | 0 € |
| 11 | 825 | 2.319 | 3 | 00:02:05 | 47 % | 0 € |
| 12 | 885 | 2.439 | 3 | 00:01:50 | 51 % | 0 € |
| 13 | 794 | 2.172 | 3 | 00:01:46 | 48 % | 0 € |
| 14 | 571 | 1.401 | 3 | 00:01:19 | 50 % | 0 € |
| 15 | 423 | 1.002 | 2 | 00:01:18 | 54 % | 0 € |
| 16 | 535 | 1.332 | 3 | 00:02:04 | 53 % | 0 € |
| 17 | 529 | 1.413 | 3 | 00:01:51 | 44 % | 0 € |
| 18 | 601 | 1.739 | 3 | 00:02:12 | 49 % | 0 € |
| 19 | 546 | 1.696 | 3 | 00:01:56 | 51 % | 0 € |
| 20 | 416 | 1.137 | 3 | 00:01:54 | 50 % | 0 € |
| 21 | 311 | 762 | 3 | 00:01:35 | 50 % | 0 € |
| 22 | 343 | 901 | 3 | 00:01:41 | 54 % | 0 € |
| 23 | 251 | 544 | 2 | 00:01:12 | 57 % | 0 € |

Visitas por día de la semana

| Día de la semana | Visitas | Acciones | Acciones por visita | Promedio de tiempo en el sitio | Porcentaje de rebote | Porcentaje de conversión |
|------------------|---------|----------|---------------------|--------------------------------|----------------------|--------------------------|
| lunes | 1.611 | 4.427 | 3 | 00:01:42 | 48 % | 0 % |
| martes | 1.561 | 4.142 | 3 | 00:01:33 | 50 % | 0 % |
| miércoles | 1.777 | 4.990 | 3 | 00:01:47 | 49 % | 0 % |
| jueves | 1.836 | 5.168 | 3 | 00:01:52 | 49 % | 0 % |
| viernes | 1.768 | 4.546 | 3 | 00:01:50 | 50 % | 0 % |
| sábado | 557 | 1.304 | 2 | 00:01:50 | 56 % | 0 % |
| domingo | 648 | 1.592 | 3 | 00:01:49 | 54 % | 0 % |

Acciones - Métricas principales



| Nombre | Valor |
|--------------------------|--------|
| Páginas vistas | 20.151 |
| Vistas de páginas únicas | 14.858 |
| Descargas | 2.110 |
| Descargas únicas | 1.821 |
| Enlaces de salida | 3.574 |
| Enlaces externos únicos | 3.168 |
| Búsquedas | 334 |
| Palabras claves únicas | 198 |

URLs de página

| URL de la página | Páginas vistas | Vistas de páginas únicas | Tiempo promedio en la página | Porcentaje de rebote | Porcentaje de salida |
|---|----------------|--------------------------|------------------------------|----------------------|----------------------|
| /web/es/transparencia/tramites-audiencia-informacion-pu | 2.075 | 1.651 | 00:01:13 | 56 % | 88 % |
| /web/es/gobierno-abierto-castilla-leon.html | 1.574 | 1.105 | 00:00:26 | 36 % | 54 % |
| /web/jcyl/GobiernoAbierto/es/Plantilla100Detalle/128421 | 626 | 585 | 00:00:30 | 57 % | 46 % |
| /web/es/transparencia/estructura-funciones.html | 964 | 533 | 00:01:20 | 27 % | 87 % |
| /web/es/transparencia/empleo-publico.html | 591 | 438 | 00:01:31 | 54 % | 66 % |
| /web/es/transparencia/administracion-institucional.html | 469 | 415 | 00:00:58 | 80 % | 83 % |
| /web/jcyl/GobiernoAbierto/es/Plantilla100Detalle/128421 | 487 | 349 | 00:00:13 | 31 % | 59 % |
| /web/es/transparencia/agenda-trabajo-altos-cargos.html | 461 | 311 | 00:00:30 | 57 % | 77 % |
| /web/es/transparencia/altos-cargos.html | 452 | 305 | 00:00:51 | 44 % | 56 % |
| /web/es/transparencia.html | 445 | 296 | 00:00:34 | 20 % | 33 % |
| /web/es/transparencia/catalogo-informacion-publica.html | 361 | 216 | 00:00:20 | 38 % | 11 % |
| /web/es/transparencia/gobierno-estructura.html | 328 | 215 | 00:00:11 | 14 % | 9 % |
| /web/es/transparencia/subvenciones-ayudas-publicas.html | 267 | 212 | 00:01:00 | 54 % | 91 % |
| /web/es/transparencia/derecho-informacion-publica.html | 271 | 207 | 00:01:01 | 49 % | 52 % |
| /web/es/redes-sociales/listado-redes-sociales.html | 539 | 206 | 00:01:52 | 41 % | 89 % |
| /web/es/transparencia/encomiendas-gestion-encargos-medi | 256 | 206 | 00:00:55 | 58 % | 99 % |
| /web/es/transparencia/publicidad-institucional.html | 242 | 194 | 00:01:29 | 62 % | 92 % |
| /web/es/participacion/espacio-participacion-ciudadana.h | 244 | 189 | 00:00:47 | 54 % | 76 % |
| /web/es/datos-abiertos.html | 262 | 184 | 00:00:39 | 31 % | 48 % |
| /web/es/transparencia/empresas-publicas.html | 182 | 161 | 00:00:20 | 82 % | 81 % |
| /web/es/transparencia/normativa-autonomica.html | 194 | 138 | 00:01:14 | 38 % | 73 % |
| /web/jcyl/GobiernoAbierto/es/Plantilla100DetalleFeed/12 | 138 | 128 | 00:00:15 | 72 % | 77 % |
| /web/es/transparencia/fundaciones-publicas.html | 141 | 118 | 00:00:37 | 86 % | 79 % |
| Otros | 8.582 | 6.496 | 00:00:46 | 51 % | 61 % |

Páginas de entrada

| URL de la Página de entrada | Entradas | Rebotes | Porcentaje de rebote |
|---|----------|---------|----------------------|
| /web/es/transparencia/tramites-audiencia-informacion-pu | 1.396 | 780 | 56 % |
| /web/es/gobierno-abierto-castilla-leon.html | 949 | 338 | 36 % |
| /web/jcyl/GobiernoAbierto/es/Plantilla100Detalle/128421 | 268 | 153 | 57 % |
| /web/es/transparencia/estructura-funciones.html | 408 | 112 | 27 % |
| /web/es/transparencia/empleo-publico.html | 100 | 54 | 54 % |
| /web/es/transparencia/administracion-institucional.html | 372 | 298 | 80 % |
| /web/jcyl/GobiernoAbierto/es/Plantilla100Detalle/128421 | 340 | 104 | 31 % |
| /web/es/transparencia/agenda-trabajo-altos-cargos.html | 284 | 161 | 57 % |
| /web/es/transparencia/altos-cargos.html | 195 | 86 | 44 % |
| /web/es/transparencia.html | 276 | 54 | 20 % |
| /web/es/transparencia/catalogo-informacion-publica.html | 13 | 5 | 38 % |
| /web/es/transparencia/gobierno-estructura.html | 14 | 2 | 14 % |
| /web/es/transparencia/subvenciones-ayudas-publicas.html | 203 | 110 | 54 % |
| /web/es/transparencia/derecho-informacion-publica.html | 91 | 45 | 49 % |
| /web/es/redes-sociales/listado-redes-sociales.html | 138 | 57 | 41 % |
| /web/es/transparencia/encomiendas-gestion-encargos-medi | 201 | 117 | 58 % |
| /web/es/transparencia/publicidad-institucional.html | 191 | 119 | 62 % |
| /web/es/participacion/espacio-participacion-ciudadana.h | 114 | 61 | 54 % |
| /web/es/datos-abiertos.html | 29 | 9 | 31 % |
| /web/es/transparencia/empresas-publicas.html | 142 | 117 | 82 % |
| /web/es/transparencia/normativa-autonomica.html | 95 | 36 | 38 % |
| /web/jcyl/GobiernoAbierto/es/Plantilla100DetalleFeed/12 | 128 | 92 | 72 % |
| /web/es/transparencia/fundaciones-publicas.html | 99 | 85 | 86 % |
| Otros | 3.673 | 1.862 | 51 % |

Páginas de salida

| URL de la Página de salida | Salidas | Vistas de páginas únicas | Porcentaje de salida |
|---|---------|--------------------------|----------------------|
| /web/es/transparencia/tramites-audiencia-informacion-pu | 1.456 | 1.651 | 88 % |
| /web/es/gobierno-abierto-castilla-leon.html | 598 | 1.105 | 54 % |
| /web/jcyl/GobiernoAbierto/es/Plantilla100Detalle/128421 | 272 | 585 | 46 % |
| /web/es/transparencia/estructura-funciones.html | 464 | 533 | 87 % |
| /web/es/transparencia/empleo-publico.html | 291 | 438 | 66 % |
| /web/es/transparencia/administracion-institucional.html | 344 | 415 | 83 % |
| /web/jcyl/GobiernoAbierto/es/Plantilla100Detalle/128421 | 207 | 349 | 59 % |
| /web/es/transparencia/agenda-trabajo-altos-cargos.html | 240 | 311 | 77 % |
| /web/es/transparencia/altos-cargos.html | 170 | 305 | 56 % |
| /web/es/transparencia.html | 97 | 296 | 33 % |
| /web/es/transparencia/catalogo-informacion-publica.html | 24 | 216 | 11 % |
| /web/es/transparencia/gobierno-estructura.html | 19 | 215 | 9 % |
| /web/es/transparencia/subvenciones-ayudas-publicas.html | 193 | 212 | 91 % |
| /web/es/transparencia/derecho-informacion-publica.html | 107 | 207 | 52 % |
| /web/es/redes-sociales/listado-redes-sociales.html | 184 | 206 | 89 % |
| /web/es/transparencia/encomiendas-gestion-encargos-medi | 203 | 206 | 99 % |
| /web/es/transparencia/publicidad-institucional.html | 179 | 194 | 92 % |
| /web/es/participacion/espacio-participacion-ciudadana.h | 144 | 189 | 76 % |
| /web/es/datos-abiertos.html | 88 | 184 | 48 % |
| /web/es/transparencia/empresas-publicas.html | 131 | 161 | 81 % |
| /web/es/transparencia/normativa-autonomica.html | 101 | 138 | 73 % |
| /web/jcyl/GobiernoAbierto/es/Plantilla100DetalleFeed/12 | 99 | 128 | 77 % |
| /web/es/transparencia/fundaciones-publicas.html | 93 | 118 | 79 % |
| Otros | 3.963 | 6.496 | 61 % |

Títulos de página

| Título de la página | Páginas vistas | Vistas de páginas únicas | Tiempo promedio en la página | Porcentaje de rebote | Porcentaje de salida |
|---|----------------|--------------------------|------------------------------|----------------------|----------------------|
| Trámites de audiencia e información pública Gobierno | 2.081 | 1.655 | 00:01:13 | 56 % | 88 % |
| Otros | 1.737 | 1.421 | 00:00:35 | 56 % | 56 % |
| Gobierno Abierto de la Junta de Castilla y León Gobie | 1.586 | 1.112 | 00:00:27 | 36 % | 54 % |
| Estructura y funciones Gobierno Abierto Junta de Ca | 966 | 533 | 00:01:20 | 28 % | 87 % |
| Empleo público Gobierno Abierto Junta de Castilla y | 591 | 438 | 00:01:31 | 54 % | 66 % |
| La Administración institucional Gobierno Abierto Ju | 469 | 415 | 00:00:58 | 80 % | 83 % |
| Tablas retributivas de empleados públicos Gobierno Ab | 521 | 372 | 00:00:14 | 30 % | 59 % |
| Agenda de trabajo de altos cargos Gobierno Abierto | 461 | 311 | 00:00:30 | 57 % | 77 % |
| Altos Cargos Gobierno Abierto Junta de Castilla y L | 452 | 305 | 00:00:51 | 44 % | 56 % |
| Transparencia Gobierno Abierto Junta de Castilla y | 445 | 296 | 00:00:34 | 20 % | 33 % |
| Catálogo de información pública Gobierno Abierto Ju | 361 | 216 | 00:00:20 | 38 % | 11 % |
| Gobierno y estructura Gobierno Abierto Junta de Cas | 328 | 215 | 00:00:11 | 14 % | 9 % |
| Subvenciones y ayudas públicas Gobierno Abierto Jun | 268 | 212 | 00:01:00 | 54 % | 92 % |
| Derecho de acceso a la información pública Gobierno A | 271 | 207 | 00:01:01 | 49 % | 52 % |
| Encomiendas de gestión y encargos a medios propios Go | 256 | 206 | 00:00:55 | 58 % | 99 % |
| Listado de Redes Sociales Gobierno Abierto Junta de | 540 | 206 | 00:01:52 | 42 % | 89 % |
| Publicidad institucional Gobierno Abierto Junta de | 248 | 199 | 00:01:27 | 63 % | 92 % |
| Espacio de participación ciudadana Gobierno Abierto | 244 | 189 | 00:00:47 | 54 % | 76 % |
| Datos Abiertos Gobierno Abierto Junta de Castilla y | 262 | 184 | 00:00:39 | 31 % | 48 % |
| Las empresas públicas Gobierno Abierto Junta de Cas | 182 | 161 | 00:00:20 | 82 % | 81 % |
| Página de Detalle Gobierno Abierto Junta de Castill | 225 | 146 | 00:01:59 | 57 % | 67 % |
| Normativa autonómica Gobierno Abierto Junta de Cast | 194 | 138 | 00:01:14 | 38 % | 73 % |
| Las Fundaciones públicas Gobierno Abierto Junta de | 141 | 118 | 00:00:37 | 86 % | 79 % |
| Otros | 7.322 | 5.460 | 00:00:45 | 51 % | 63 % |

Palabras claves de las búsquedas internas del sitio

| Palabra clave | Búsquedas | Páginas con resultados de búsqueda | % salidas por búsqueda |
|---|-----------|------------------------------------|------------------------|
| contratos | 3 | 2 | 33 % |
| cuerpos y escalas | 3 | 2 | 0 % |
| Formación profesional | 2 | 2 | 50 % |
| fp | 2 | 1 | 50 % |
| función pública | 2 | 7 | 0 % |
| Grado básico | 2 | 3 | 100 % |
| normativa cesion de derechos definitivos 2024 | 2 | 1 | 100 % |
| secretarios | 2 | 1 | 0 % |
| subvenciones | 2 | 1 | 50 % |
| tribunal del deporte | 2 | 2 | 0 % |
| 6935 | 1 | 1 | 0 % |
| Abanico | 1 | 1 | 100 % |
| aceite de oliva y vinos | 1 | 1 | 0 % |
| acta | 1 | 1 | 0 % |
| actas consejo de gobierno | 1 | 3 | 0 % |
| Acuerdo 20 de mayo de 2021 Junta | 1 | 1 | 0 % |
| ademar leon | 1 | 1 | 0 % |
| administracion | 1 | 1 | 0 % |
| Agenda | 1 | 2 | 0 % |
| Agenda consejera de educación | 1 | 1 | 100 % |
| agricultura urbana | 1 | 1 | 100 % |
| alegaciones | 1 | 4 | 0 % |
| Alfonso arroyo | 1 | 1 | 100 % |
| Otros | 175 | 268 | 26 % |

Páginas siguientes a una búsqueda interna

| Página de destino | Ha hecho clic en los resultados de la búsqueda | Páginas vistas |
|---|--|----------------|
| web/es/transparencia/tramites-audiencia-informacion-pub | 1 | 2.075 |
| web/es/gobierno-abierto-castilla-leon.html | 9 | 1.574 |
| web/jcyl/GobiernoAbierto/es/Plantilla100Detalle/1284216 | 1 | 626 |
| web/es/transparencia/empleo-publico.html | 1 | 591 |
| web/es/transparencia/agenda-trabajo-altos-cargos.html | 1 | 461 |
| web/es/transparencia.html | 2 | 445 |
| web/es/transparencia/catalogo-informacion-publica.html | 22 | 361 |
| web/es/transparencia/gobierno-estructura.html | 1 | 328 |
| web/es/transparencia/publicidad-institucional.html | 1 | 242 |
| web/es/datos-abiertos.html | 9 | 262 |
| web/es/transparencia/normativa.html | 3 | 158 |
| web/es/transparencia/huella-normativa.html | 2 | 143 |
| web/es/transparencia/informacion-sectores-actividad.htm | 4 | 89 |
| web/es/transparencia/normativa-transparencia-reutilizac | 2 | 77 |
| web/es/transparencia/bienes-informacion-economica-estad | 1 | 73 |
| web/es/transparencia/contratacion.html | 1 | 66 |
| web/es/participacion/canales-comunicacion-ciudadano.htm | 1 | 47 |
| web/es/transparencia/planes-programas.html | 6 | 61 |
| web/jcyl/GobiernoAbierto/es/Plantilla100Detalle/1284216 | 1 | 49 |
| web/jcyl/GobiernoAbierto/es/Plantilla100Detalle/1284247 | 1 | 41 |
| web/jcyl/GobiernoAbierto/es/PlantillaPaginaBuscadorGene | 2 | 22 |
| web/jcyl/GobiernoAbierto/es/Plantilla100Detalle/1284994 | 7 | 18 |
| web/jcyl/GobiernoAbierto/es/Plantilla100Detalle/1284994 | 7 | 19 |
| Otros | 88 | 147 |

Enlaces de salida

| Hizo clic en enlace externo | Clics únicos | Clics |
|--|--------------|-------|
| participacyl.es/ | 180 | 192 |
| medioambiente.jcyl.es/web/jcyl/MedioAmbiente/es/Plantil | 115 | 124 |
| www.jcyl.es/ | 104 | 108 |
| energia.jcyl.es/web/jcyl/Energia/es/Plantilla100/128476 | 92 | 107 |
| www.bdjuridica.com/content/Legislacion.aspx?params=H4sl | 60 | 76 |
| gobierno.jcyl.es/web/es/consejerias/consejeria-medio-am | 58 | 69 |
| datosabiertos.jcyl.es/web/jcyl/RISP/es/Plantilla66y33/1 | 54 | 57 |
| gobierno.jcyl.es/web/es/consejerias/consejeria-industri | 54 | 60 |
| gobierno.jcyl.es/web/es/consejerias/consejeria-presiden | 50 | 58 |
| datosabiertos.jcyl.es/ | 48 | 50 |
| datosabiertos.jcyl.es/web/jcyl/set/es/sector-publico/rp | 48 | 56 |
| gobierno.jcyl.es/web/es/presidente.html | 48 | 51 |
| servicios.jcyl.es/PlanPublica/default_plau.do | 44 | 57 |
| gobierno.jcyl.es/web/es/consejerias/consejeria-economia | 37 | 46 |
| twitter.com/transparencia | 35 | 36 |
| gobierno.jcyl.es/web/es/consejerias/consejeria-agricult | 33 | 36 |
| gobierno.jcyl.es/web/es/consejerias/consejerias-cultura | 31 | 37 |
| www.saludcastillayleon.es/profesionales/es/recursos-hum | 31 | 32 |
| www.subvenciones.gob.es/bdnstrans/A07/es/inicio | 31 | 45 |
| gobierno.jcyl.es/web/es/consejerias/consejeria-movilida | 30 | 34 |
| gobierno.jcyl.es/web/es/delegados-territoriales.html | 28 | 30 |
| datosabiertos.jcyl.es/web/es/concurso-datos-abiertos/co | 27 | 33 |
| gobierno.jcyl.es/web/es/consejerias/consejeria-educacio | 27 | 29 |
| Otros | 1.903 | 2.151 |

Descargas

| URL de descarga | Descargas únicas | Descargas |
|--|------------------|-----------|
| gobiernoabierto.jcyl.es/web/jcyl/binarios/253/253/Proye | 182 | 199 |
| gobiernoabierto.jcyl.es/web/jcyl/binarios/688/925/Proye | 135 | 158 |
| bocyl.jcyl.es/boletines/2024/03/06/pdf/BOCYL-D-06032024 | 106 | 116 |
| www.jcyl.es/junta/cp/OrganigramaJunta.pdf | 91 | 100 |
| gobiernoabierto.jcyl.es/web/jcyl/binarios/66/990/Retrib | 78 | 85 |
| transparencia.jcyl.es/ - Otros | 68 | 74 |
| gobiernoabierto.jcyl.es/web/jcyl/binarios/623/708/2020 | 58 | 63 |
| www.jcyl.es/junta/cp/guia_usos_redes_sociales_jcyl.pdf | 47 | 53 |
| gobiernoabierto.jcyl.es/web/jcyl/binarios/501/500/PROYE | 43 | 48 |
| gobiernoabierto.jcyl.es/web/jcyl/binarios/187/387/Resol | 41 | 47 |
| bocyl.jcyl.es/boletines/2024/04/24/pdf/BOCYL-D-24042024 | 40 | 44 |
| gobiernoabierto.jcyl.es/web/jcyl/binarios/8/60/Concesio | 40 | 47 |
| gobiernoabierto.jcyl.es/ - Otros | 33 | 35 |
| gobiernoabierto.jcyl.es/web/jcyl/binarios/262/142/Proye | 31 | 39 |
| transparencia.jcyl.es/encargos/Web_EncargosMediosPropio | 27 | 30 |
| bocyl.jcyl.es/boletines/2021/05/24/pdf/BOCYL-D-24052021 | 20 | 21 |
| transparencia.jcyl.es/encomiendas/Web_EncomiendasGestio | 19 | 20 |
| transparencia.jcyl.es/huellanormativa/FYM/Ley de coordi | 18 | 19 |
| www.jcyl.es/junta/cp/20240415-Documentacion-Nueva-inf-p | 17 | 29 |
| gobiernoabierto.jcyl.es/web/jcyl/binarios/445/661/BOCYL | 15 | 15 |
| www.boe.es/buscar/pdf/2015/BOE-A-2015-10566-consolidado | 15 | 17 |
| gobiernoabierto.jcyl.es/web/jcyl/binarios/297/860/Organ | 14 | 17 |
| transparencia.jcyl.es/directrices/medioambiente/Directr | 14 | 28 |
| Otros | 669 | 806 |

Duración de las visitas

| Duración de las visitas | Visitas |
|-------------------------|---------|
| 0-10 segundos | 5.630 |
| 11-30 segundos | 1.165 |
| 31-60 segundos | 766 |
| 1-2 min | 690 |
| 2-4 min | 556 |
| 4-7 min | 323 |
| 7-10 min | 166 |
| 10-15 min | 195 |
| 15-30 min | 224 |
| 30+ min | 75 |

Páginas por visita

| Páginas por visita | Visitas |
|--------------------|---------|
| 1 página | 4.886 |
| 2 páginas | 1.878 |
| 3 páginas | 1.164 |
| 4 páginas | 567 |
| 5 páginas | 349 |
| 6-7 páginas | 384 |
| 8-10 páginas | 242 |
| 11-14 páginas | 140 |
| 15-20 páginas | 74 |
| 21+ páginas | 74 |

Visitas por número de visita

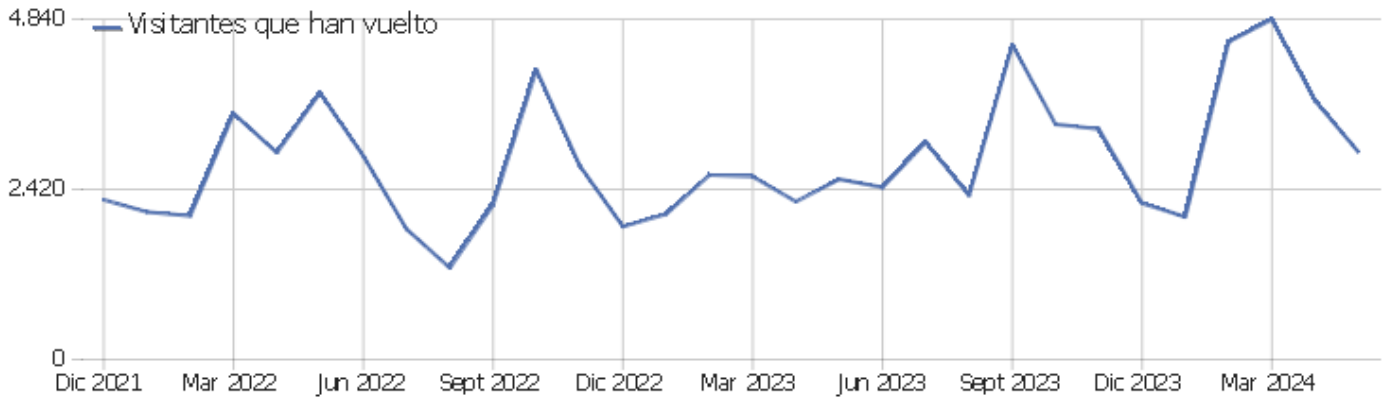
| Visitas por número de visita | Visitas | % Visitas |
|------------------------------|---------|--------------|
| 1 visita | 6.808 | 70 % |
| 2 visitas | 1.014 | 10 % |
| 3 visitas | 399 | 4 % |
| 4 visitas | 193 | 2 % |
| 5 visitas | 110 | 1 % |
| 6 visitas | 79 | 1 % |
| 7 visitas | 57 | 1 % |
| 8 visitas | 50 | 1 % |
| 9-14 visitas | 181 | 2 % |
| 15-25 visitas | 224 | 2 % |

| | | |
|-----------------|-----|-----|
| 26-50 visitas | 264 | 3 % |
| 51-100 visitas | 251 | 3 % |
| 101-200 visitas | 102 | 1 % |
| 201+ visitas | 26 | 0 % |

Visitas por días desde la última visita

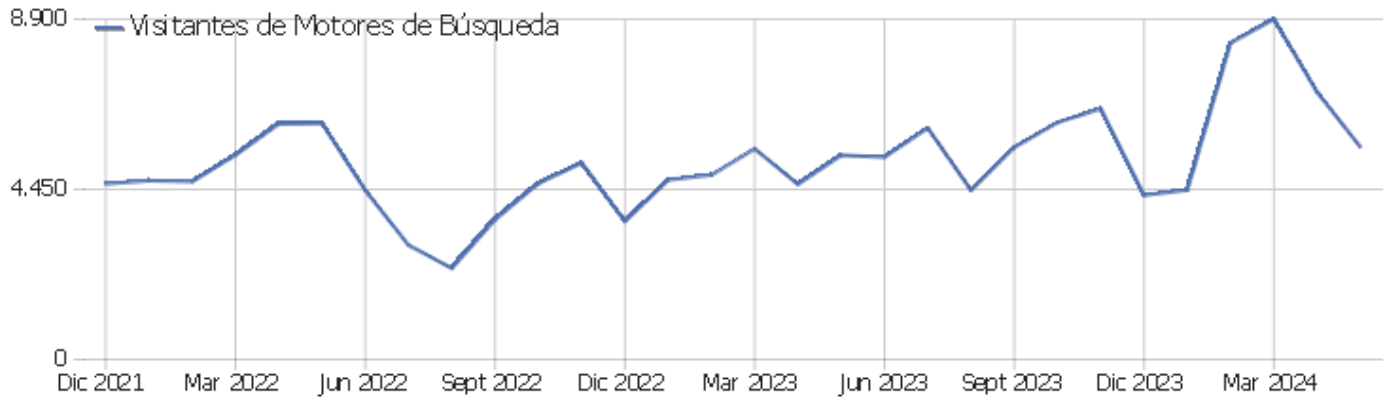
| Días desde la última visita | Visitas |
|-----------------------------|---------|
| Nuevas visitas | 6.808 |
| 0 días | 1.102 |
| 1 día | 334 |
| 2 días | 192 |
| 3 días | 169 |
| 4 días | 108 |
| 5 días | 65 |
| 6 días | 68 |
| 7 días | 68 |
| 8-14 días | 214 |
| 15-30 días | 218 |
| 31-60 días | 165 |
| 61-120 días | 147 |
| 121-364 días | 99 |
| 365+ días | 1 |

Visitantes que han vuelto



| Nombre | Valor |
|--|----------|
| Nuevos visitantes únicos | 6.806 |
| Nuevos usuarios | 0 |
| Nuevas Visitas | 6.808 |
| Acciones por Nuevas Visitas | 17.173 |
| Max_actions_new | 78 |
| Porcentaje de Rebote por Nuevas Visitas | 51 % |
| Promedio Acciones por Nueva Visita | 3 |
| Promedio de duración de una nueva visita (en segundos) | 00:01:30 |
| Visitantes únicos que regresan | 1.434 |
| Usuarios que retornan | 0 |
| Visitantes que han vuelto | 2.950 |
| Acciones de visitantes que regresan | 8.996 |
| Máximas acciones en una visita de retorno | 94 |
| Porcentaje de rebotes por visitantes que regresan | 47 % |
| Acciones promedio por visitante que regresa | 3 |
| Duración promedio de una visita que regresa (en segundo) | 00:02:23 |

Compendio de referencias



| Nombre | Valor |
|---|-------|
| Visitantes de Motores de Búsqueda | 5.555 |
| Visitantes de Redes Sociales | 7 |
| Visitantes de Entrada Directa | 2.133 |
| Visitantes de Sitios de Internet | 2.059 |
| Visitantes de Campañas | 4 |
| Motores de búsqueda distintos | 8 |
| Redes sociales distintas | 2 |
| Palabras clave distintas | 1 |
| Páginas de internet distintas | 66 |
| Campañas distintas | 1 |
| Porcentaje de Visitantes de Entrada Directa | 22 % |
| Porcentaje de Visitantes de Motores de Búsqueda | 57 % |
| Porcentaje de Visitantes de Campañas | 0 % |
| Porcentaje de Visitantes de Redes Sociales | 0 % |
| Porcentaje de Visitantes de Sitios de Internet | 21 % |

Tipo de canal

| Tipo de canal | Visitas | Acciones | Acciones por visita | Promedio de tiempo en el sitio | Porcentaje de rebote | Ingresos |
|---------------------|---------|----------|---------------------|--------------------------------|----------------------|----------|
| Motores de búsqueda | 5.555 | 14.834 | 3 | 00:01:44 | 47 % | 0 € |
| Entrada directa | 2.133 | 4.683 | 2 | 00:01:48 | 59 % | 0 € |
| Sitios de internet | 2.059 | 6.614 | 3 | 00:01:48 | 47 % | 0 € |
| Redes sociales | 7 | 25 | 4 | 00:01:15 | 57 % | 0 € |
| Campañas | 4 | 13 | 3 | 00:04:18 | 50 % | 0 € |

Todos los canales

| Referencia | Visitas | Acciones | Acciones por visita | Promedio de tiempo en el sitio | Porcentaje de rebote | Porcentaje de conversión |
|-----------------------------------|---------|----------|---------------------|--------------------------------|----------------------|--------------------------|
| Palabra clave no está definido | 5.555 | 14.834 | 3 | 00:01:44 | 47 % | 0 % |
| www.jcyl.es | 1.221 | 3.873 | 3 | 00:01:21 | 46 % | 0 % |
| gobierno.jcyl.es | 383 | 1.100 | 3 | 00:01:38 | 52 % | 0 % |
| datosabiertos.jcyl.es | 57 | 283 | 5 | 00:02:35 | 18 % | 0 % |
| eclapvirtual.jcyl.es | 42 | 609 | 15 | 00:19:02 | 5 % | 0 % |
| com.google.android.gm | 38 | 70 | 2 | 00:00:45 | 50 % | 0 % |
| remotousuarios.jcyl.es | 28 | 43 | 2 | 00:01:20 | 79 % | 0 % |
| www.infosubvenciones.es | 28 | 54 | 2 | 00:01:49 | 54 % | 0 % |
| euc-word-edit.officeapps.live.com | 22 | 36 | 2 | 00:01:56 | 82 % | 0 % |
| www.tramitacastillayleon.jcyl.es | 19 | 34 | 2 | 00:01:37 | 68 % | 0 % |
| comunicacion.jcyl.es | 17 | 26 | 2 | 00:00:23 | 65 % | 0 % |
| cylx.cyldigital.es | 17 | 24 | 1 | 00:00:07 | 76 % | 0 % |
| analisis.datosabiertos.jcyl.es | 16 | 35 | 2 | 00:00:34 | 69 % | 0 % |
| remoto2.jcyl.es | 16 | 17 | 1 | 00:00:04 | 94 % | 0 % |
| medioambiente.jcyl.es | 15 | 43 | 3 | 00:02:11 | 13 % | 0 % |
| www.jcyl.es/web/jcyl/portada | 15 | 62 | 4 | 00:02:35 | 27 % | 0 % |
| remotocentros.educa.jcyl.es | 13 | 16 | 1 | 00:00:16 | 85 % | 0 % |
| cgtjuntacyl.org | 12 | 25 | 2 | 00:00:41 | 50 % | 0 % |
| empleopublico.jcyl.es | 6 | 13 | 2 | 00:01:24 | 50 % | 0 % |
| eclap.jcyl.es | 5 | 8 | 2 | 00:00:15 | 80 % | 0 % |
| mail.google.com | 5 | 16 | 3 | 00:03:49 | 20 % | 0 % |
| transparencia.gob.es | 5 | 17 | 3 | 00:03:36 | 20 % | 0 % |
| www.saludcastillayleon.es | 5 | 15 | 3 | 00:02:03 | 60 % | 0 % |
| Otros | 85 | 233 | 3 | 00:01:51 | 52 % | 0 % |

Palabras claves

| Palabra clave | Visitas | Acciones | Acciones por visita | Promedio de tiempo en el sitio | Porcentaje de rebote | Ingresos |
|---|---------|----------|---------------------|--------------------------------|----------------------|----------|
|  - Google | 5.020 | 13.363 | 3 | 00:01:44 | 48 % | 0 € |
|  - Bing | 421 | 1.198 | 3 | 00:01:34 | 42 % | 0 € |
|  - Yahoo! | 59 | 121 | 2 | 00:00:58 | 47 % | 0 € |
|  - Brave | 26 | 79 | 3 | 00:06:29 | 19 % | 0 € |
|  - DuckDuckGo | 17 | 51 | 3 | 00:01:45 | 24 % | 0 € |
|  - Ecosia | 9 | 17 | 2 | 00:01:12 | 56 % | 0 € |
|  - Yandex | 2 | 2 | 1 | 00:00:00 | 100 % | 0 € |
|  - Qwant | 1 | 3 | 3 | 00:00:24 | 0 % | 0 € |