

Contenido

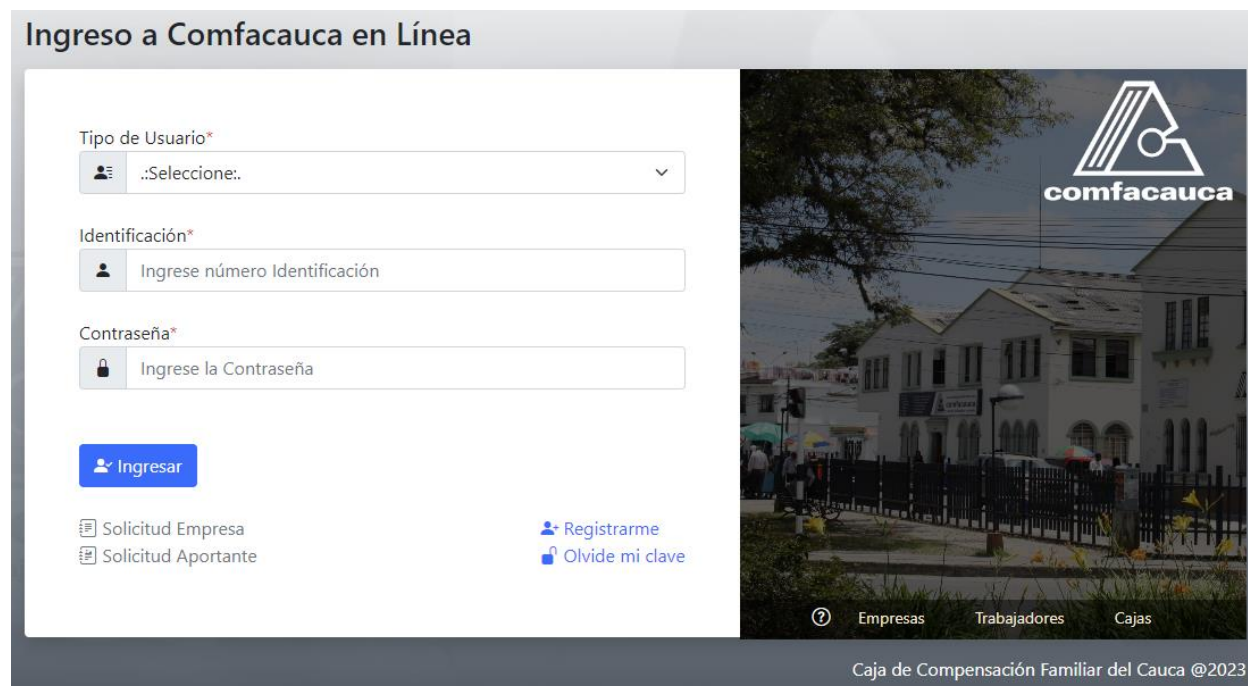
INGRESO A COMFACAUCA EN LÍNEA	1
Paso 1: Ingrese a Comfacauca en Línea utilizando la siguiente url:	1
Paso 2: Selecciona tipo de usuario.....	2
Paso 3: Ingreso de Credenciales	2
Paso 4: Solicitar Código de Seguridad.....	3
Paso 5: Confirmar Código de Seguridad	4

INGRESO A COMFACAUCA EN LÍNEA

Paso 1: Ingrese a Comfacauca en Línea utilizando la siguiente url:

<http://enlinea.comfacauca.com>

Se visualiza la siguiente interfaz



Ingreso a Comfacauca en Línea

Tipo de Usuario*
 ::Seleccione::

Identificación*
 Ingrese número Identificación

Contraseña*
 Ingrese la Contraseña

Ingresar

Solicitud Empresa Registrarme
 Solicitud Aportante Olvide mi clave

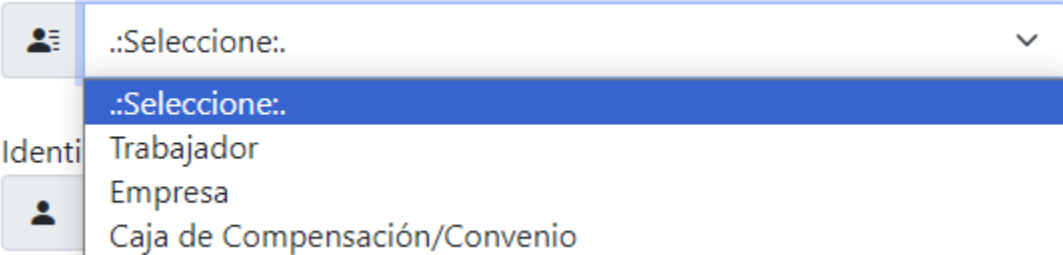
Empresas Trabajadores Cajas

Caja de Compensación Familiar del Cauca @2023

Paso 2: Selecciona tipo de usuario

- Si está Afiliado como **Trabajador** a La Caja de Compensación Familiar del Cauca, Comfacaucá.
- Si está Afiliado como **Empresa** a La Caja de Compensación Familiar del Cauca, Comfacaucá.
- Si tiene un **Convenio** con La Caja de Compensación Familiar del Cauca, Comfacaucá.

Tipo de Usuario*



The image shows a web form with a dropdown menu. The label 'Tipo de Usuario*' is positioned above the dropdown. The dropdown is open, showing a list of options: '..:Seleccione:.', 'Trabajador', 'Empresa', and 'Caja de Compensación/Convenio'. The first option is highlighted in blue. To the left of the dropdown is a small icon of a person with a list, and below it is another icon of a person.

Paso 3: Ingreso de Credenciales


1. Digite su número de identificación sin espacios ni puntos
2. Digite la contraseña

Identificación*



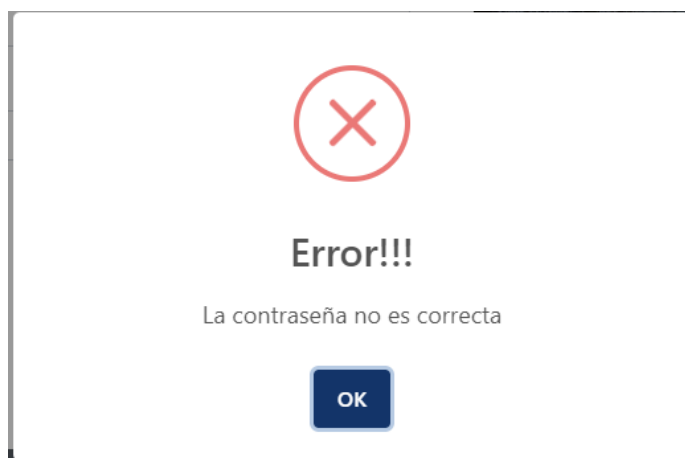
The image shows a text input field for the identification number. It has a small person icon on the left and the text is completely redacted with a black box.

Contraseña*



The image shows a password input field. It has a small lock icon on the left and the password is represented by a series of black dots.

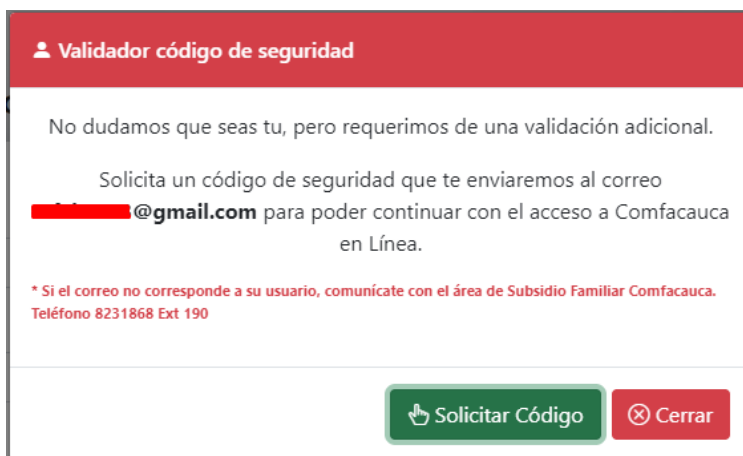
El sistema valida la autenticidad de los datos y si son incorrectos muestra un mensaje de error.



Si los datos son correctos el sistema muestra la siguiente interfaz donde se solicita un código de verificación de 6 dígitos, que será enviado al correo electrónico que aparece registrado.

Paso 4: Solicitar Código de Seguridad

El sistema muestra una ventana donde informa a qué correo electrónico enviará el Código de Seguridad.



Al dar clic en el botón **Solicitar Código** se envía un correo electrónico con la siguiente estructura a la cuenta de correo del usuario:

Verificación de Cuenta

Código de
seguridad

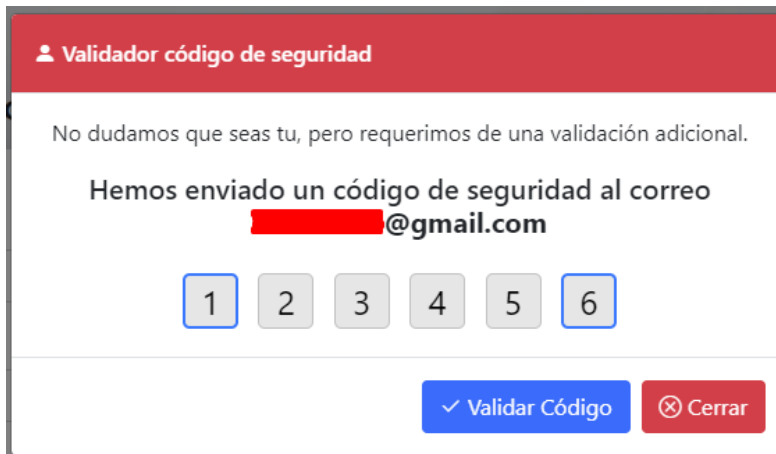


664990

Por favor ingrese el código de seguridad en el formulario Validador para usuario Registrado.
Una vez validado el código de seguridad será redirigido a Comfacauca en Línea.

Paso 5: Confirmar Código de Seguridad

Digite el código de validación que llegó a su correo electrónico en la siguiente interfaz y presione el botón **Validar Código**:



Validador código de seguridad

No dudamos que seas tu, pero requerimos de una validación adicional.

Hemos enviado un código de seguridad al correo
[REDACTED]@gmail.com

1 2 3 4 5 6

Validar Código Cerrar

Si el código es correcto el sistema redirige al usuario a la interfaz de Comfacauca en línea.

