

**PHAU NTAWV
RAU
MINNESOTA
COV NEEG
TSAV TSHEB**



**LUB TUAM TSEV SAIB KEV NYAB XEEB RAU PEJ XEEM HU
UA MINNESOTA DEPARTMENT OF PUBLIC SAFETY
COV KEV PAB RAU COV NEEG TSAV TSHEB THIAB COV TSHEB**

drive.mn.gov

Cov Cai Lij Choj thiab Cov Ntaub Ntawv Tshiab

Daim Npav Tsav Tsheb thiab Daim Npav ID Tus Nqi Nce lawm

Pib thaum lub Xya Hli 1, 2023, tag nrho cov nqi rau cov npav tso cai (xws li daim npav tsav tsheb, daim npav id, daim pawv mij tsav tsheb loj ua lag luam thiab luam kom tau ib daim qauv ntawm ib daim npav) nce siab li \$6 ntxiv. Ntsub ntau li 75-cent (yav tag los hu ua ntsub nqi rau daim npav REAL ID) muab tsub ntxiv rau tag nrho cov npav tsav tsheb tus nqi, ces tag nrho yog nce ntau li \$6.75 rau daim npav tsav tsheb tus nqi.

Pib thaum lub Kaum hli 1, 2023, tus nqi ua ntawv thov tshiab rau daim npav hu ua credential application nce rau \$16 thiab tus nqi rov ua ntawv thov dua tshiab nce mus rau \$11. Thov nkag mus saib hauv peb lub vas sab mus saib cov nqi tam sim no.

Daim Ntawv Tsav Tsheb rau Txhua Tus

Pib thaum lub Kaum Hli 1, 2023, DVS yuav siv qhov es Muab Daim Ntawv Tsav Tsheb rau Txhua Tus. Nov yog ib tsab cai tshiab es pub TAG NHRO cov pej xeem hauv lub xeem hauv Minnesota koj tau lawv daim npav ID, daim pawv mij tsav tsheb los yog daim npav tsav tsheb txawm tias lawv nyob hauv lub teb chaws Meskas raug cai los tsis raug. Tsab cai nov tshem tawm qhov es yuav tsum tau muaj ntawv pov thawj tias yeej nyob hauv lub teb chaws Meskas raug cai los tsis raug thiab muab cov ntaub ntawv qhia tshiab ib tug neeg twg yuav tsum tau muab kom thiaj li tau ib daim npav.

Cov Ntaub ntawv Ua Pov Thawj rau Daim Npav REAL ID txog Hloov Lub Chaw Nyob

Cov ntaub ntawv es tus neeg ua ntawv thov yeej muab tau los ua pov thawj txog lawm lub chaw nyob rau daim npav REAL ID twb tau hloov tshiab txij thaum lub Yim hli 1, 2023. Cov ntaub ntawv ua pov thawj tshiab muaj xws li daim nqi internet thiab daim nqi cable yeej siv tau li yog daim nqi fai fab, nrog rau pub siv daim ntawv tuaj hauv tsev laus tuaj. Lub chaw nyob ua pov thawj yuav tsum zoo tib yam li

chaw nyob hauv daim ntawv thov. Thov mus saib hauv peb lub vas sab kom paub cov pov thawj tshiab.

Cov Ntaub Ntawv Qhia Txog Tus Neeg Saib Xyuas Muaj nyob rau Daim Npav Tsav Tsheb los yog Daim Npav ID tau ceev cia

Cov pej xeev hauv lub xeev Minnesota tam sim no yeej ntxiv tau cov ntawv rau cov ntaub ntawv ceev cia hauv DVS es ceeb toom tau rau cov tub ceev xwm tias lawv yogib tus neeg saib xyuas rau ib tug neeg twg. Thaum tsam ces ho muaj tsheb sib tsoo, cov tub ceev xwm thiaj li yuav paub tias muaj ib tug neeg nyob tom tsev es tus neeg ntawd tso siab tau rau. Qhov no txhais tias cov tub ceev xwm thiaj paub kom sai tias tus neeg es muaj lwm tus neeg yuav tsum tau saib xyuas ntawd yeej tsis muab tso tseg yam tsis muaj neeg saib. Twb tsis yog kom paub tseeb tias yeej muaj ib tug neeg saib xyuas thaum muaj tej yam phem tshwm sim nkaus xwb, tabsis kuj tshem tawm qhov kev nyuab siab phej xav txog qhov es tso tus neeg yus hlub nws nyob nws ib leeg.

Zam Cov nqi thiab Se rau Cov Qub Tub Rog Es Muaj Kev Xiam Oos Qhab

Tsab cai tshiab no zam rau cov qub tub rog es muaj kev xiam oos qhab 100% los ntawm kev ua tub rog rau qhov kev tsis tau them nqi rau qhov kev cuv npe thiab them cov se thaum mus yuav daim paib thiab daim sticker tsheb rau ntau li ob lub tsheb, cov nqi rau cov ntawv pov thawj tias yog koj lub tsheb (title) thiab cov nqi ntsig txog daim ntawv tsav tsheb thiab daim npav ID, nrog rau cov nqi es muab cov ntaub ntawv ceev cia.

Nthuav kom Dav Rau Tsim Nyog Ntaus Lub Thwj Rau Cov Qub Tub Rog Daim Ntawv Tsav Tsheb

Tsab cai tshiab no qhib dav rau cov qub tub rog kom lawv tau lub thwj tias lawv yog qub tub rog, nrog rau cov ntaub ntawv pov thawj es tso cai rau. Tsab cai pub rau coob tus qub tub rog nyob hauv lub xeev Minnesota kom muaj lub thwj tias lawv yog qub tub rog nyob rau hauv lawv daim npav tsav tsheb los yog daim npav ID. Cov neeg es

qhuas lis fais tam sim no yog cov qub tub rog thaum ub yog cov National Guard los yog ib tug tub rog cuv npe nyob tos rau Meskas cov tub rog. Cov ntaub ntawv siv los ua pov thawj yog daim npav thab ham so hauj lwm lawm hu ua retiree ID cards, Npav qub tub rog ID cards thiab daim npav kho mob rau qub tub rog, nrog rau daim DD-214 kom pom qhov es tau ua hauj lwm ntev li 181 hnuv sib law liag.

Tshem Tawm qhov Yuav Tsum tau Xeem Ntawv rau cov Pej Xeem Tshiab hauv lub xeev Minnesota

Cov neeg ua ntawv thov kom tau daim npav tsav tshab hauv lub xeev Minnesota es muaj hnuv nyoog 21 xyos thiab laus dua thiab twb yeej muaj ib daim npav tsav tshab thwj toob, tsis tau tas kas nuv los ntawm lwm lub xeev tsis kom yuav tsum tau xeem ntawv.

Tsab cai tshiab no kuj zam qhov yuav tsum tau xeem ntawv yog tias tus neeg ua ntawv thov muaj daim npav tsav cov tshab muaj ob lub log (maus taus) los ntawm lwm lub xeev.

Muaj qhov kev xaiv Qhia txog Haiv Neeg thiab Caj Ces rau hauv daim ntawv thov

Pib lub Ib hli 1, 2024, daim ntawv thov kom tau daim npav tsav tshab tshiab los yog rov thov dua tauj hnuv nyoog rau daim npav tsav tshab thiab daim npav ID yuav nug kom cov neeg ua ntawv thov qhia txog lawv haiv neeg thiab caj ces twg.

Qhia txog cov ntaub ntawv no mas nyob ntawm yeem xwb thiab yuav muab xam tias yog cov ntaub ntawv tsis pub rau lwm tus pom. Cov ntaub ntawv no yuav muab qhia tawm mus rau lub tuam tsev saib xyuas kev puaj pais txog kev tsav tshab hu ua Department of Public Safety Office of Traffic Safety (OTS) kom kawm paub txog cov neeg twg raug nplua nyiaj vim tsav tshab tsis raug cai, kev kawm ntawv txog tsav tshab thiab ntau yam.

Nthuav kom dav rau Daim Ntawv Tsav Tsheb Vim Yog Kev Muab Mob

Tsim kom muaj kev xaiv rau cov muaj hnuv nyoog 15-xyoos kom tau daim npav tsav tsheb es muaj feem xyuam txog lawv qhov kev muaj mob, kev muaj mob xav tau kev pab los ntawm ib tug txheeb ze los yog ib tug txheeb ze es xiam oos qhab es nyuaj rau lawv tsav tsheb. Tus neeg ua ntawv thov yuav tsum tau poob rau qhov es muaj txhua yam yuav tsum tau muaj thiab muab kom tau cov ntaub ntawv es yuav tsum tau muab. Muaj cov ntaub ntawv qhia ntau dua txog qhov kev zam rau lub hnuv nyoog pub rau tsav tsheb es qis tshaj plaws yeej nrhiav tau nyob rau Tshooj 1.

Nthuav kom dav rau Daim Ntawv Tsav Tsheb Ua Hauj Lwm Hauv Daim Teb

Nthuav kom dav rau kev tsim nyog pub kom tau daim tsav tsheb tom teb (rau cov neeg tsav tsheb tsis tau muaj hnuv nyoog txaus) muaj rau cov neeg ua ntawv thov es txais lawv ua hauj lwm rau hauv ib daim teb, tsis tas yuav kom lawv niam lawv txiv los yog tus saib xyuas lawv yog cov tswv ntawm daim teb.

Lwv yam kev txwv rau daim npav tsav tsheb tom teb yeej zoo tib yam. Muaj qhia ntau ntawv txog qhov zam rau cov hnuv nyoog qis yeej nrhiav tau hauv Tshooj 1.

Ua Ntawv Thov Tsis Tim Ntsej Tim Muag rau Ib tug neeg twg es Tseem Raug kaw

Tso cai rau rov thov tau hnuv nyoog rau daim npav tsav tsheb thiab daim npav ID yam tsis tim ntsej tim muag rau cov neeg ua ntawv thov es tseem raug kaw ntev dua li rau lub hlis hauv nkuaj los yog lub chaw ceev tib neeg cia es tsis tau muaj ib qho kev pom zoo twb yeej muaj dua nrog lub chaw DVS mas thiaj li tau txais qhov kev pab nov.

Daim Ntawv tso Cai rau cov neeg tawm hauv nkuaj los tsav Tsheb Ib Ntus

Tsab cai tshiab nov tsim ib lub hwi tsam rau cov neeg ua ntawv thov es qhuas lis fais tawm hauv nkuaj los kom tau daim npav tsav tsheb yam tsis tas kom tau them cov nqi nws tiv los yog qhov nqi kom rov tau daim npav tsav tsheb dua. Cov neeg ua ntawv thov yuav tsum poob rau qhov kev tsim nyog pab. Daim npav tas kas nuv 15 lub hlis tom qab muab rau thiab muab thim tawm siv tsis tau lawm yog tias tus neeg ua ntawv thov ua tej yam txhaum cai es qhov ntawd ua rau muab qhov kev pub nws tsheb tshem tawm.

Phau ntawv rau Cov Neeg tsav Tsheb thiab Cov Ntaub ntawv Kawm

Tsab cai tshiab nov qhia kom lub chaw DVS tsim ib co ntaub ntawv kawm rau qhov kev xeem ntawv thiab kev xeem tsav tsheb kom pab tau ib tug neeg twg npaj lawv tus kheej mus xeem tsav tsheb.

Daim Ntawv ua thov Hloov kom muaj Npe Pov Npav nyob rau hauv Daim Npav Tsav Tsheb thiab Daim Npav ID

Xum ua qhov es “opting in” rau qhov kev cuv npe pov npav thaum ua ntawv thov dua tshiab rau daim npav tsav tsheb los yog daim npav ID, cov ntaub ntawv data hais txog tus neeg ua ntawv thov es muab cov ntaub ntawv qhia txog nws yog xam xaj (daim U.S. Passport, daim ntawv yug U.S. Birth Certificate, daim ntawv Xam Xaj Certificate of Citizenship, etc.) yuav cia li muab nkag tau mus rau lub hoob kas Office of Secretary of State kom cuv tau ib tug neeg ntawd lub npe pov npav.

Yog tias ib tug neeg twg twb yeej tau ua ntawv thov daim npav tsav tsheb los yog daim npav ID yav tag los hauv lub xeev Minnesota lawm, DVS tej zaum kuj yuav tsis muaj cov ntaub ntawv lawv siv kom muaj pov thawj tias koj yog leej twg lawm. Tus neeg ntawd kuj muab tau cov ntaub ntawv kom pom tau tias lawv yog neeg xam xaj Meskas kom pib tau qhov txheej txheem txog qhov kev cuv npe pov npe rau qhov kev ceev ntaub ntawv tshiab nov. DVS yuav tsis xa cov ntaub ntawv nov mus rau lub hoob kas Office of Secretary of State

yog tias tus neeg ua ntawv thov muab cov ntaub ntawv nov ua ntej lub Kaum hli 1, 2023.

Yog tias ib tug neeg twg tsis xav kom cuv npe pov npav tom qab muab cov ntaub ntawv xam xaj nov rau DVS, lawv yuav tsum tsis kam los yog “opt out” nrog rau lub hoob kas Office of Secretary of State. Kom paub ntau dua txog kev pov npav yeej nrhiav tau ntawm:

www.sos.mn.gov/elections-voting/register-to-vote.

Chav ntawm Lub Tuam Tsev The Department of Public Safety Driver and Vehicle Services (DVS) yeej **nqis tes** los tsim ib qho **chaw kom muaj kev nyab xeeb** rau peb **cov neeg siv peb qhov kev pab thiab cov neeg ua hauj lwm rau peb.**

Nws yog ib qhov kev txhaum cai thaum muaj kev cuam tshuam nrog cov hauj lwm ntawm tus neeg ua hauj lwm rau DVS. Minn. Stat. 609.50, Subd.5.

COV CWJ PWM HAUV QAB NO YUAV TSIS ZAM RAU:

1. Tus cwj pwm tsis mloog hais los yog lam tau lam qw es muaj kev cuam tshuam, suav nrog rau hais lus saib tsis taus cov neeg ua hauj lwm los yog cov neeg tuaj siv qhov kev pab.
2. Siv cov lus tsis xub phaj los yog cov lus cem neeg phem heev, siv tes ua los yog raus tes ua.
3. Cuam tshuam rau qhov kev pab es tab tom yuav pab rau.
4. Tsis ua raws li kev cob qhia los ntawm tus neeg ua hauj lwm.
5. Tus cwj pwm ua rau lwm tus raug mob, xws li phom sij rau cov neeg ua hauj lwm los yog rau cov neeg siv peb qhov kev pab, los yog ua rau cov khoom vaj tse es yog lub xeev li puas tsuaj.

Txhaum cai thaum cuam tshuam txoj hauj lwm ntawm DVS tus neeg ua hauj lwm

Nws yog ib qhov kev txhaum cai thaum muaj kev cuam tshuam nrog cov hauj lwm ntawm tus neeg ua hauj lwm rau DVS. Minn. Stat. 609.50, Subd.5.

Xub Ua Daim Ntawv thov Kom Tiav Ua Ntej Mus Ntsib Lub Hoob kas kom Thiaj Tas Sai

[Daim ntawv thov ua kom tiav ntej](#) ua ntej online hauv DVS yuav pub koj sau tej yam tseem ceeb rau hauv koj daim ntawv thov hauv online thiab txo koj lub sijhawm thaum mus sawv ntawm lub rooj pab koj thaum ua kom tiav qhov koj xav tau.

DVS qhov kev pab hauv online, kuj muaj nyob rau hauv koj lub xov tooj tuav ntawm tes, suav nrog rau cov ntaub ntawv yuav tsum tau muaj rau ib hom npav tsav tsheb twg kom koj thiaj li paub txog tag nrho cov ntaub ntawv koj yuav tsum tau muaj koj npaj tau txhij thaum koj mus rau tom lub hoob kas muab daim npav tsav tsheb. Nco

ntsoov nqa nploog ntawv confirmation page thiab cov ntaub ntawv es teev rau hauv daim ntawv confirmation letter.

Pib koj qhov ua ntawv thov hauv online es siv qhov ua daim ntawv thov kom tiav ua ntej, tsis txhob ua kom tiav ntau tshaj 30 hnuv ua ntej koj mus rau tom lub hoob kas muab daim npav tsav tsheb, kom thiaj tsis tau ua kom tiav daim ntawv thov es siv tes sau rau hauv daim ntawv.

Cov Lus los ntawm Tus Thawj Tswj Hwm Kev Nyab Xeeb Rau Ib Zej Tsoom

Nyob Zoo rau Cov Pej Xeeb Hauv lub Xeev Minnesota,

Txawm hais tias koj yog ib tus neeg tsav tsheb uas muaj kev paub dhau los thiab twb tau tsav tsheb tshaj kaum xyoo los sis yog ib tug tub ntxhais hluaus nyuam qhuav tau txais daim ntawv tso cai tsav tsheb thawj zaug, lub tuam tsev Minnesota Department of Public Safety Driver and Vehicle Services Division (DPS-DVS) tau cog lus los xyuas kom meej kom txhua tus neeg uas muaj daim ntawv tso cai tsav tsheb tau txais kev paub zoo txog cov cai lij choj thiab kev xyaum tsav tsheb kom thiaj lij muaj kev tsav tsheb kom puaj phais.

Nws muaj ntau tshaj li 4.5 lab tus neeg muaj daim ntawv tsav tsheb nyob hauv lub xeev Minnesota, thiab yeej yuav muaj coob tshaj qhov ntawd thaum peb siv tsab cai muab Daim ntawv Tsav Tsheb rau Txhua tus es tsoom fww tsim cov cai hauv lub xeev Minnesota tau pom zoo rau. Peb lub hom phiaj yog rau tag nrho cov neeg tsav tsheb ntawd – nrog rau cov neeg taug kev thiab cov neeg caij luv thij sib koom siv cov kev tsheb kom – mus hauv cov kev tsheb hauv lub xeev yam muaj kev puaj phais thiab kom rov mus txog vaj txog tsev rau cov neeg lawv hlub.

Phau ntawv no teeb qhia txog peb yuav raus tes li cas kom thiaj li ua tiav lug rau peb lub hom phiaj, nrog rau qhov txheej txheem kom tau yog ib tug neeg muaj daim npav tsav tsheb hauv lub xeev Minnesota. DVS yeej rau siab ntso kom cov kev pab tseem ceeb kom muab pab rau cov pej xeeb txhua haiv nyob hauv lub xeev Minnesota. Mus saib hauv drive.mn.gov kom nrhiav tau cov kev pab rau ntau hom lus xws li lus Askiv, lus Mev, Somali thiab Hmoob, thiab mus tsim koj tus MyDVS account kom nrhiav tau koj daim ntawv tso cai tsav tsheb thiab cov ntaub ntawv cuv npe hauv online.

Nco ntsoov tias kev tsav tsheb yog ib qho pub rau koj tsav thiab nws muaj nrog rau kev lav phib xaub rau lwm tus neeg nyob hauv txoj kev. Thov sia txoj siv, tsav ceev raws li txoj cai thiab tsis txhob tsav thaum qaug cawv. Saib kom taus cov cai txog kev tsav tsheb thiab saib kom taus lwm tus neeg tsav tsheb yog yam es ceev kom peb txhua tus muaj kev puaj phais hauv txoj kev.

Ua tsaug,



Bob Jacobson

Tus thawj tswj saib kev Nyab Xeeb (Commissioner of Public Safety)

Cov Txheej Lus

Daim Ntawv Txheeb Kev Paub thiab Kev Xeem Tsav Tsheb.....I-II

Chapter 1 Koj Daim Ntawv Tso Cai Tsav Tsheb.....15

Chapter 2 Koj Lub Tsheb.....37

Chapter 3 Txoj Caij Tswj Fwm Tsheb Khiav Mus Los thiab Kev Khiav Tsheb.....43

Chapter 4 Sib Koom Siv Txoj Kev Tsheb.....67

Chapter 5 Cov Paib, Cov Xis Nyas, thiab Cov Xim Tha Cim Kev.....89

Chapter 6 Kev Tsav Tsheb Thaum Huab Cua Tsis Zoo112

Chapter 7 Qhov Pub Koj Tsav Tsheb134

Chapter 8 Tsav Tsheb Qaug Cawv Qaug Yeeb Qaug Tshuaj.....138

Chapter 9 Cov Ntawv qhia txog cov chaw, npe, thiab cov ntawv teeb txheeb raws thib thiab nyob nplooj twg147

Hais Txog Phau Ntawv Qhia No: Phau ntawv qhia no hais txog Minnesota cov cai lij choj thiab cov cai yuav tsum kom muaj. Kom tau tag nrho cov qauv, mus saib rau lub xeev Minnesota cov cai thiab cov kev cai. Cov ntaub ntawv no tsis yog cov kom thwj thoob raug cai hais qhia hauv lub tsev hais plaub tias muab ntawm nov los.



State of Minnesota Department of Public Safety.

Phau Ntawv rau Minnesota Cov Neeg Tsav Tsheb no yog luam tawm yam tau kev tso cai los ntawm Minnesota Department of Public Safety. Cov ntaub ntawv no yeej muaj rau lwm hom es yog hom rau cov neeg es xiam oos qhab. Kom tau kev pab, hu rau: 651-297-3298 or (TTY) 651-282-6555

*Cov duab tso rau pom txog txoj kev nkhaus hu ua roundabout yog muab los ntawm Local Road Research Board.
Daim ntawv tus Lej 30000-33 (11/2021)*

Daim Ntawv Txheeb Qhia Kom Paub Tias Nqa Dabtsi Mus thaum Xeem Ntawv Tsav Tsheb

Koj puas tau muaj tag nrho cov ntaub ntawv koj yuav tsum muaj rau koj qhov kev xeem sau ntawv? Ntawm no yog daim ntawv txheeb qhia los pab koj npaj thaum koj mus ntsib:

- Kuv twb tau teem caij mus xeem ntawv rau daim ntawv tsav tsheb Class D.
- Kuv twb tau ua tiav daim ntawv thov hauv online ua ntej hauv drive.mn.gov lawm, tsis ntev tshaj 30 hnuv ua ntej kuv teem caij.
- Kuv yeej muaj kuv cov ntaub ntawv es yuav tsum tau muaj (Saib nploog 4-6).
- Kuv paub kuv tus lej Social Security Number (SNN) yog tias kuv tsim nyog tau tus lej SSN.
- Kuv nqa nyiaj nrog kuv es them rau cov nqi yuav tsum tau them.

Yog tias hnuv nyoog qis dua 18 xyoo:

- Kuv muaj hnuv nyoog qis kawg yog 15 xyoos.
- Kuv muaj kuv daim ntawv pov thawj ntawm kev cuv npe (“Blue Card”) ua pov thawj tias kuv kawm tiav cov kev qhia hauv chav kawm thiab kuv tau cuv npe rau kev xyaum tsav tsheb; LOS SIS kuv muaj kuv daim ntawv pov thawj ntawm kev cuv npe kawm (“Pink Card”) ua pov thawj tias kuv tau cuv npe hauv chav kawm tsav tsheb thiab tau kawm tiav thawj 15 xuab moo hauv chav kawm ntawv qhia txog tsav tsheb.
- Yog tias ua tiav lawm, kuv muaj daim ntawv pov thawj txog kev kawm rau Niam txiv hu ua Supplemental Parental Curriculum.
- Kuv niam kuv txiv, tus neeg saib xyuas kuv es lub tsev hais plaub teeb tsa, los sis tus niam txiv qhuav es lub zos county tau xaiv, los sis tus thawj saib ntawm lub khoos kas hloov pauv kev ua neej nyob es kuv nyob hauv yuav kos npe thiab pom zoo rau kuv daim ntawv thov. Yog tias daim ntawv thov no yuav tsum tau kos npe los ntawm ib tug neeg es tsis yog kuv niam kuv txiv, kuv yeej muaj cov ntaub ntawv es thwj toob lawm.

Daim Ntawv Txheeb Qhia Kom Paub Tias Nqa Dabtsi Mus thaum Mus Xeem Tsav Tsheb

Koj puas tau muaj tag nrho cov ntaub ntawv koj yuav tsum muaj rau koj qhov kev xeem tsav tsheb? Ntawm no yog daim ntawv txheeb qhia los pab koj npaj thaum koj mus ntsib:

PHAU NTAWV RAU MINNESOTA COV NEEG TSAV TSHEB

- Kuv twb tau teem caij mus xeeb tsav tsheb lawm.
- Kuv twb tau ua tiav daim ntawv thov hauv online ua ntej hauv drive.mn.gov, lawm, tsis ntev tshaj 30 hnuv ua ntej kuv teem caij.
- Kuv yeej muaj daim ntawv pawv mij tshav tsheb raug cai es yuav muab rau tus neeg xeeb kuv qhov kev tsav tsheb.
- Kuv yuav muaj ib lub tsheb uas tseem khiav zoo yam puaj phais los siv rau txoj kev xeeb tsav tsheb.
 - Cov qhov rooj yuav tsum qhib tau tag nrho thaum nyob sab hauv thiab nyob sab nraud.

- Cov siv sia ntawm lub rooj zaum yuav tsum ua hauj lwm zoo.
- Cov qhov muag teeb pem taub hau, cov teeb tom pob tw, teeb nres tsheb thiab cov teeb lem yuav tsum ua hauj lwm zoo.
- Kev cuv npe ntawm lub tsheb kom raug cai (daim paib tsheb thiab daim ntawv lo sticker) yuav tsum tsis tau tas kas nuv los sis lub tsheb yuav tsum muaj daim ntawv tso cai pub siv kom ntev li 21-hnub es muab lo rau.

- Kuv muaj pov thawj rau daim ntawv iv suas las tsheb es pov hwm tam sim no rau lub tsheb kuv yuav siv xeev tsav tsheb. Cov pov thawj rau daim ntawv iv suas las tsheb es kam lees txais yog: Daim npav iv suas las es yog daim tseem tseem xa tuaj ntawm lub tuam txhab tuaj; nploog ntawv qhia txog lub tsheb iv suas las tias yuav ntau npaum cas (Policy declaration page); Daim ntawv iv suas las tsheb es luam tawm hauv lub tuam txhab lub vas sab los yog qhib hauv ib lub cuab yeej kom pom daim ntawv iv suas las.
- Kuv nqa nyiaj nrog kuv es them rau cov nqi yuav tsum tau them.

Yog tias hnub nyoog qis dua 18 xyoo:

- Kuv muaj hnub nyoog qis kawg yog 16 xyoos.
- Kuv muaj kuv daim ntawv pov thawj kawm tiav (“White Card”) ua pov thawj tias kuv tau kawm tiav hoob tsav tsheb lawm.
- Kuv tau daim ntawv pawv mij tsav tsheb tau ntev li rau lub hlis tas los no yam tsis muaj kev ua txhaum cai txog ntawm kev tsav tsheb los sis haus cawv thiab haus yeeb haus tshuaj es tsav tsheb yam txhaum cai.
- Yog tias tag nrho los sis ib feem ntawm kuv txoj kev tsav tsheb rau lub hlis tag nyob rau hauv ib lub xeev uas tsis yog Minnesota, kuv muaj cov ntaub ntawv tsav tsheb uas tau lees paub los ntawm lub xeev ntawd los xyuas kom meej tias kuv tsim nyog tau daim ntawv tso cai ib ntus.
- Kuv muaj kuv Daim Ntawv Teev Kev Saib Xyuas Tsav Tsheb ua tiav thiab kos npe los ntawm niam txiv los sis tus neeg saib xyuas.
- Yog tias ua tiav lawm, kuv muaj daim ntawv pov thawj txog kev kawm rau Niam txiv hu ua Supplemental Parental Curriculum.
- Kuv niam kuv txiv, tus neeg saib xyuas kuv es lub tsev hais plaub teeb tsa, los sis tus niam txiv qhuav es lub zos county tau xaiv, los sis tus thawj saib ntawm lub khoos kas hloov pauv kev ua neej nyob es kuv nyob hauv yuav kos npe thiab pom zoo rau kuv daim ntawv thov. Yog tias daim ntawv thov no yuav tsum tau kos npe los ntawm ib tug neeg es tsis yog kuv niam kuv txiv, kuv yeej muaj cov ntaub ntawv es thwj toob lawm.

Yog tias muaj hnub nyoog 18 xyoo:

- Kuv twb tau daim ntawv pawv mij tsav tsheb tau ntev li rau lub hlis lawm.

Yog tias muaj hnub nyoog 19 xyoo:

- Kuv twb tau daim ntawv pawv mij tsav tsheb tau ntev li peb lub hlis lawm.

Nploog ntawv no qhia txog qhov yuav ua li cas thiaj tau txais daim ntawv tsav tsheb hauv Minnesota.

Kom tau Koj Daim Ntawv Tsav Tsheb

Ib tus neeg twg uas tsav tsheb ntawm cov kev ib zej tsoom siv los sis cov kev loj hauv Minnesota yuav tsum nqa daim ntawv tso cai tsav tsheb uas tsis tau tag kas nuv.

Yog tias koj tsis tau muaj daim ntawv tso cai tsav tsheb hauv ib lub xeev los sis hauv lub teb chaws los dua li, koj yuav tsum xeev kom dhau qhov kev xeev ntawv thiab dhau qhov es kuaj qhov muag, ua ntawv thov daim ntawv pawv mij xyaum tsav tsheb, thiab xeev komdhau kev xeev tsav tsheb.

Yog tias koj daim ntawv tso cai tsav tsheb hauv Minnesota tau tas kas nuv ntev dua ib xyoos, tab sis tsawg dua tsib xyoos, koj yuav tsum xeev xeev kom dhau qhov kev xeev ntawv thiab dhau qhov es kuaj qhov muag ua ntej ua ntawvthov daim ntawv tso cai tsav tsheb tshiab.

Yog tias koj muaj 21 xyoos los yog laus dua thiab khiav los nyob rau lub xeev Minnesota ntawm lwm lub xeev, ntawm ib ciam av es yog teb chaws Meskas li los yog khiav los ntawm lub teb chaws Canada, koj yeej thov tau daim ntawv tsav tsheb tsuav koj kuaj dhau koj lub qhov muag xwb. Koj muaj ntev li 60 hnub tom qab koj nyob hauv lub xeev kom thiaj li thov tau daim ntawv Tsav Tsheb hauv lub Xeev Minnesota los yog daim pawv mij xyaum tsav tsheb; nrog daim ntawv tsav tsheb rau lag luam, kom ntev li 30 hnub. Koj yuav tsum muaj daim ntawv tsav tsheb raug cai, tsis tau tas kas nuv, los yog ib daim ntawv tsav tsheb es tas kas nuv luv tshaj li ib lub xyoos, los ntawm lub xeev es koj nyob yav tag los. Yog tias koj daim ntawv tsav tsheb ntawm koj lub qub xeev tau tas kas nuv ntev tshaj ib xyoos tej zaum koj yuav tsum tau xeev ntawv dua thiab xeev tsav tsheb dua. Yog tias koj daim ntawv tsav lub maus taus nyob rau koj daim ntawv tsav tsheb raug cai, daim ntawv tsav tsheb hauv lwm lub xeev es tsis tau tas kas nuv, koj yeej thov tau daim ntawv tsav lub maus taus yog tias koj them qhov nqi. Yog tias koj daim ntawv tsav tsheb tas kas nuv lawm thiab koj xav tau daim ntawv pub rau tsav lub maus taus tej zaum koj yuav tsum tau xeev ntawv dua thiab xeev tsav tsheb dua. Thiab teb qhov qhi rau.

Yog tias koj tab tom tsiv lwm lub teb chaws tuaj es tsis yog Teb Chaws Mes Kas los sis Canada los rau Minnesota, koj yuav tsum xeev dhau qhov kev xeev nyeem ntawv, dhau qhov kuaj qhov muag, thiab dhau qhov xeev tsav tsheb txawm tias koj twb yeej muaj daim ntawv tso cai tsav tsheb los ntawm koj lub teb chaws qub. Koj yuav tsis tsim nyog tau txais koj daim

ntawv tsav tsheb hauv Minnesota txog thaum koj muab tag nrho lwm cov ntaub ntawv tsav tsheb thiab cov npav ID es koj muaj rau lub tuam tsev Department of Public Safety.

Leej Twg Tsis Tas Yuav Muaj Daim Ntawv Tsav Tsheb Hauv Minnesota?

Koj yeej tsav tsheb tau ntawm cov kev rau ib zej tsoom hauv Minnesota tsav yam tsis tas muaj daim ntawv tso cai los sis kev tso cai tsav tsheb hauv Minnesota, yog tias koj poob rau ib qho ntawm cov kev zam no:

- Koj yog ib tus neeg tsis nyob tsheej hauv Minnesota uas muaj hnuv nyoog tsawg kawg yog 15 xyoos thiab muaj koj daim ntawv tso cai tsav tsheb uas tseem siv tau uas koj muaj los ntawm koj lub xeev los sis lub teb chaws
- Koj tau los nyob tsheej hauv Minnesota thiab muaj daim ntawv tso cai tsav tsheb uas siv tau los ntawm lwm lub xeev, ib lub xeev hauv lub teb chaws Canada los sis teb chaws Asmeskas lub khaib tub rog. Koj muaj sij hawm txog 60 hnuv tom qab koj ua neeg nyob tsheej hauv lub xeev Minnesota mus xeev kom tau koj daim ntawv tso cai tsav tsheb nyob hauv Minnesota
- Koj muaj daim ntawv tsav tsheb ua lag luam uas siv tau los ntawm lwm lub xeev. Qhov xwm txheej no, koj muaj sij hawm txog 30 hnuv tom qab koj los ua neeg nyob tsheej hauv Minnesota kom tau xeev tau koj daim ntawv tso cai tsav tsheb ua lag luam hauv Minnesota.
- Koj ua hauj lwm rau, los sis ua hauj lwm rau, tsoom fwm Teb Chaws Asmeskas thiab koj tsav tsheb los sis ua hauj lwm tsab tsheb los yog khiav tsheb (vim yog ua tub rog), tsav lub tsheb ua lag luam rau tsoom fwm Teb Chaws Mes Kas.
- Koj tsis yog ib tus neeg nyob tsheej hauv Minnesota, muaj hnuv nyoog tsawg kawg yog 18 xyoo, koj lub teb chaws tsis muaj txoj cai kom neeg tsav tsheb muaj ntawv tsav tsheb, thiab lub tsheb koj tsav ua npe ntaub ntawv hauv koj lub teb chaws thiab tseem siv tau. Koj yeej muaj cai tsav tau lub tsheb no hauv Minnesota tsis pub dhau 90 hnuv hauv ib lub xyoo yam tsis muaj daim ntawv tso cai tsav tsheb los sis daim ntawv kawm pawv mij xyaum tsav tsheb.
- Koj tsav tsheb laij teb xuaj qhaus los sis tsav lwm hom tsheb laij teb rau ntawm cov kev tsheb es zej tsoom siv.
- Koj tsav lub tsheb khiav saum cov daus (snowmobile). Mus kawm txog cov kev cai lij choj uas muaj rau cov tsheb khiav sau daus, mus saib hauv Department of Natural Resources Lub vas sab ntawm www.dnr.state.mn.us.
- Koj yog tus neeg tsav tsheb ciav hlau los sis tsw cov khoom siv rau ntawm txoj kev tsheb ciav hlau. Qhov no muas xws li tsav tsheb ciav hlau hla kev tsheb los yog hla ib txoj kev loj, tsis hais yog cov tsheb ciav hlau yog tsoom fwm li los yog cov es muaj tswv.

Leej Twg Thiaj Li Tsis Pub kom tau Txais Daim Ntawv Tso Cai Tsav Tsheb?

Ib daim ntawv tsav tsheb los yog daim ntawv pawv mij xyaum tsheb tsis muab rau koj yog tias:

- Koj tsis qhia tej yam ntaub ntawv qhia txog koj tus kheej kom thwj toob.
- Koj ua tsis tiav los sis xeeb tsis dhau ib feem ntawm qhov kev xeeb ntawv tsav tsheb uas yuav tsum xeeb kom dhau.
- Koj nyeem tsis tau thiab tsis nkag siab txog cov paib ntawm kev los sis tsis nkag siab txog cov cai tsav tsheb hauv xeev.
- Koj hnuv nyoog qis dua 15 xyoo
- Koj muaj hnuv nyoog qis dua 18 xyoo, tsis muaj daim ntawv tso cai tsav tsheb thwj toob siv tau los ntawm lwm lub xeev, thiab tsis muaj daim ntawv pov thawj qhia tias koj tau kawm tiav qhov kev kawm tsav tsheb lawm.
- Koj muaj 18 xyoo los sis qis dua thiab tau daim ntawv pawv mij xyaum tsav tsheb luv dua rau lub hlis.
- Koj muaj 19 xyoo los tshaj thiab tau daim ntawv pawv mij xyaum tsav tsheb luv dua peb lub hlis.
- Koj daim ntawv tsav tsheb raug ncuu cia tsis pub siv lawm thiab koj tsis tau ua raws li txhua qhov kev yuav tsum tau ua kom thov rov siv kom tau koj daim ntawv tsav tsheb.
- Koj daim ntawv tsav tsheb raug rho tawm siv tsis tau lawm thiab koj tsis tau ua raws li txhua qhov kev yuav tsum tau ua kom thov rov siv kom tau koj daim ntawv tsav tsheb.
- Koj daim ntawv tsav tsheb raug tshem tawm siv tsis tau lawm.
- Lub tsev hais plaub tau txiav txim siab tias koj lub hlwb tsis muaj peev xwm tsav tau tsheb, thiab Lub tuam tsev Department of Public Safety tau txiav txim siab tias koj tsis muaj peev xwm tsav tsheb tau yam nyab xeeb thiab puaj phais.
- Tus thawj tswj saib xyuas kev puaj phais hu ua The Commissioner of Public Safety tau txiav txim siab tias koj yuav tsis muaj peev xwm tsav lub tsheb tau yam muaj kev nyab xeeb thiab puaj phais vim yog koj xiam oos qhab ntawm koj lub cev thiab koj lub hlwb tsis meej pem.
- Tus thawj tswj saib xyuas kev puaj phais hu ua The Commissioner of Public Safety muaj qhov laj thawj zoo ntseeg tias qhov kev tso cai rau koj tsav lub tsheb yuav muaj teeb meem rau ib zej tsoom qhov kev nyab xeeb thiab puaj phais.

Nqa Daim Npav ID Qhia Txog Tus Kheej

Koj yuav tsum muab cov ntaub ntawv kom qhia tsheeb txog tus kheej txog koj lub npe, npe nruab nrab, thiab lub xeeb, thiab koj lub hnuv yug kom thiaj pub xeeb ntawv thiab xeeb tsav tsheb. Yog tias lub npe ntawm koj cov ntaub ntawv tsis sib raug, koj yuav tsum nthuav kom tau pov thawj

ntawm koj qhov kev hloov npe raws li txoj cai. Cov ntaub ntawv pov thawj lees txais muaj xws li cov ntawv pov thawj kev sib yuav, ntawv pov thawj kev sib nrauj los sis lwm cov ntawv pov thawj hauv tsev hais plaub. Kev sib nrauj los sis lwm yam kev txiav txim hauv tsev hais plaub yuav tsum qhia txog kev hloov npe. Koj kuj yuav tsum muaj pov thawj qhia tau kom raug thaum koj thov daim ntawv tso cai qhia ntawv, daim ntawv tso cai tsav tshheb, los sis daim npav ID hauv xeev. Cov ntaub ntawv uas tsis yog Lus Askiv yuav tsum muaj nrog rau kev txhais Lus Askiv uas tsim nyog (saib ntawv nplooj 4). Cov ntaub ntawv yuav raug kuaj xyuas thiab yuav tsis raug lees txais yog tias muab daim ntawv luam yas rau los yog tias muab hloov kho lawm. Cov ntaub ntawv qhia txog tus kheej es muab luam ua ib daim qauv yog tsis lees txais. Cov ntaub ntawv cuav yuav raug khaws ceev thiab kev cia.

Yam dabtsi koj yuav tsum tau nqa tuaj thaum koj thov daim ntawv tsav tshheb los yog daim npav ID:

Daim Npav Tsav Tshheb los yog daim npav ID sawv daws siv

- Thaum thov daim ntawv tso cai tsav tshheb, daim npav ID, los sis daim ntawv pawv mij xyaum tsav tshheb, koj yeej muab tau Minnesota daim ntawv tsav tshheb, daim npav ID, los sis daim ntawv pawv mij xyaum tsav tshheb uas tag kas nuv li tsib xyoos los sis tsawg dua yog tias nws muaj daim duab, los yog ib xyoos los sis tsawg dua yog tias nws tsis muaj daim duab.
- Yog tias koj tsis muaj ib qho ntawm cov khoom teev saum toj no, koj yuav tsum muab ob daim ntawv, suav nrog ib daim ntawv uas muaj koj lub npe tag nrho thiab lub hli, vas thib thiab xyoo yug koj. DVS xam tias cov ntaub ntawv no yog cov ntaub ntawv primary thiab secondary. Cov ntaub ntawv siv tau no yog daim ntawv pov thawj hnuv yug, Phau ntawv hla teb chaws los sis daim npav Xaus Saus.
- Yog tias lub npe ntawm koj daim ntawv tsav tshheb, daim npav ID los sis daim ntawv pawv mij xyaum tsav tshheb tau hloov pauv los sis cov npe ntawm koj cov ntaub ntawv tsis sib xws, koj yuav tsum muab pov thawj ntawm koj qhov kev hloov npe raw li txoj cai.

[Cov npe tag nrho ntawm cov ntaub ntawv yuav tsum tau muaj rau daim npav tsav tshheb los yog daim npav ID](#)

Daim Npav REAL ID

Kev thov rau daim npav REAL ID yuav tsum muaj cov ntaub ntawv ntxiv piv rau cov ntaub ntawv yuav tsum tau muaj cov ntaub ntawv ntxiv yuav tsum tau muaj piv rau cov ntaub ntawv rau daim ntawv tsav tshheb hauv Minnesota.

- Ib daim ntawv pov thawj qhia txog tus kheej, hnuv yug thiab qhov kev muaj cai nyob hauv Teb Chaws Mes Kas.

o Yog tias lub npe ntawm koj daim ntawv qhia tus kheej tsis zoo ib yam li koj lub npe tam sim no, koj yuav tsum xa daim ntawv hloov npe mus.

- Ib daim ntawv pov thawj qhia txog tus lej xaus saus.
- Ob daim ntawv pov thawj qhia tias yog neeg nyob tsheej hauv Minnesota tam sim no.

[Cov npe tag nrho ntawm cov ntaub ntawv kam lees txais rau daim npav REAL ID](#)

Daim ntawv tsav tsheb Enhanced los yog daim npav ID

Kev thov rau daim npav tsav tsheb EDL los sis daim npav tsav tsheb EID yuav tsum muaj cov ntaub ntawv ntxiv yuav tsum tau muaj piv rau cov ntaub ntawv rau daim ntawv tsav tsheb hauv Minnesota.

- Tsuas yog tus neeg thov daim ntawv tsav tsheb uas tuaj muab pov thawj ntawm tus kheej, lub npe thiab lub xeem, tus lej xaus saus, tus kheej daim duab, qhov chaw nyob hauv Minnesota thiab kev ua neeg xam xaj Teb Chaws Asmeskas thiaj li tsim nyog tau daim npav Minnesota EDL los sis EID.
- Ob hom ntaub ntawv yuav tsum tau xa mus ua pov thawj tias yog pej xeem hauv Minnesota. Piv txwv li, daim nqi fai fab los sis daim nqi xov tooj thiab daim ntawv them se
- Ib daim npav tsav tsheb EDL/EID yuav tsum sau koj qhov chaw nyob es nyob hauv Minnesota.
- Koj yuav tsum ua kom tiav Cov Lus Nug Xam Phaj thaum lub sij hawm ua ntawv thov.
- Yuav tsum tau them tus nqi \$15 ntxiv rau tus nqi rau daim ntawv tsav tsheb los sis daim npav ID.

[Cov npe tag nrho ntawm cov ntaub ntawv yuav tsum tau muaj rau daim npav tsav tsheb EDL los yog EID](#)

Kev Txheeb Xyuas kom paub tseeb txog Kev Hloov Npe

Yog tias koj hloov koj lub npe raws cai los ntawm kev sib yuav, kev sib nrauj, los sis kev txiav txim hauv tsev hais plaub, koj yuav tsum muaj ntawv pov thawj hloov npe. Koj yuav tsum nthuav tawm daim ntawv pov thawj ntawm kev sib yuav, daim ntawv pov thawj hauv tsev hais plaub hais txog kev hloov lub npe, los sis daim ntawv pov thawj kev sib nrauj tsi ntsees rau qhov hloov npe. Yog tias koj tau hloov pauv lub npe ntau zaus, koj yuav tsum muab cov ntaub ntawv ntawm txhua qhov kev hloov pauv npe ntawd.

Kev Txhais Cov Ntaub Ntawv

Tag nrho cov ntaub ntawv muab qhia tuaj es tsis yog hom lus As Kiv

yuav tsum tau xa nrog cov ntaub ntawv txhais ua Lus As Kiv tuaj. Daim ntawv pov thawj ntawm Kev Txhais Lus muaj nyob rau [ntawm no](#), cov chaw xeem tsav tsheb thiab ntawm cov hoob kas muab daim ntawv tshav tsheb. Tus neeg txhais lus yuav tsum lees paub tag nrho cov hauv qab no:

- Daim ntaub ntawv yuav tsum muaj daim ntawv Askiv es txhais tag nrog tuaj.
- Cov lus txhais nyob rau hauv daim ntawv yuav tsum muaj tseeb thiab kom txais raug. (Txhais kom raug ntaus nqi tias tag nrho cov lus nyob rau hauv daim ntawv yeej txhais thwj tag nrho.)
- Tus neeg txhais lus tsis sib txheeb rau tus neeg ua ntawv thov los ntawm roj ntshav los kev txij nkawm.
- Tus neeg txhais lus muaj peev xwm txhais tau cov lus los ntawm (hom lus sab saud – cov ntaub ntawv tau hais) rau lus Askiv.
- Kuv nkag siab tias yog tej qhov ntawm cov lus txhais no yeej txhob txwm txhais kom tsis yog, kuv yuav raug nplua.

Tus lej Xaus Saus

Cov neeg ua ntawv thov rau cov kev pab rau lub xeev Minnesota cov neeg tsav tsheb thiab Kev pab rau cov tsheb yuav tsum tau muab lawv tus lej Xaus Saus (SSN) sau rau daim ntawv thov. Cov neeg thov uas tsis tau muaj SSN yuav tsum tau txhob sau qhia dabtsi li rau hauv daim foos. Koj tus lej Xaus Saus yog ib yam khoom ntiag tug es yuav muab ceev rau hauv qhov chaw ceev cov ntaub ntawv tsav tsheb thiab tsuas yog cov neeg muaj cai thiaj li muab tau xwb. Tus lej xaus saus yuav tsis muaj nyob rau hauv daim npav tsav tsheb los yog sau rau hauv daim npav ID.

Nyob rau tsab cai 42 U.S.C. § 405(c)(2)(C)(i), lub xeev yeej muaj cai kom yuav tsum tau qhia tus lej xaus saus nab npawb tawm rau hauv cov chaw tswj cov ntaub ntawv tsav tsheb. Yog tias koj tsis muab koj tus lej SSN qhia thaum koj twb yeej muaj tus lej, lub xeev Minnesota yuav tsis muaj peev xwm muab koj daim ntawv thov los saib koj kom thiaj li tau daim npav tsav tsheb los yog kom tau daim npav ID.

Kev Xeem Ntawv

Koj yeej xeem tau kev nyeem ntawv ntawm cov chaw xeem tsav tsheb nyob thoob plaws hauv lub xeev. Yuav tsum tau teem caij yog tias mus xeem nyeem ntawv rau hom ntawv tsav tsheb Class D. Yuav mus teem caij ces nkag mus rau [drive.mn.gov](#). Qhov kev xeem nyeem ntawv no muaj ntau yam kev xaiv thiab cov lus nug tias muaj tseeb los sis tsis muaj tseeb uas ntsuas koj qhov kev paub thiab kev nkag siab txog Minnesota txoj cai tsav tsheb thiab cov paib ntawm kev. Qhov kev xeem nyeem ntawv yuav muab tso rau ntawm daim ntawv los sis hauv khoos phis tawm. Ntawm cov chaw saib xyuas kev xeem uas muaj kev xeem nyob rau hauv lub khoos phis

tawm, koj tuaj xeeb ua Lus As Kiv, los sis xaiv ib hom lus ntawm ntau hom lus es muaj, los sis hom Lus Piv Tes Mes Kas (ASL). Muaj lub mloog pob ntseg kom koj hnov cov lus nug thaum koj nyeem ntawv. Thov nug qhov chaw saib xyuas kev xeeb ntawvyog tias koj xav tau kev pab tshwj xeeb. Tsuas pub koj xeeb ntawv ib zaug tauj ib hnuv xwb. Koj yuav tsum tau qhab nia ntau li 80 feem pua mas thiaj li xeeb dhau.

Koj yuav tsum muaj ntaub ntawv qhia koj tus kheej ua ntej yuav tso cai rau koj xeeb. Yog tias koj muaj hnuv nyoog qis dua 18 xyoo, koj yuav tsum tau muab daim ntawv pov thawj kawm tiav kev kawm tsav tsheb ("Daim Npav Xim Xiav" los sis "Daim Npav Xim Paj Yeeb") los ntawm cov chav kawm tsav tsheb uas pom zoo qhia tias koj tau ua tiav cov kev qhia hauv chav kawm thiab tau cuv npe xyaum tsav tsheb. Yog tias koj muaj hnuv nyoog 18 xyoo los sis laus dua, koj tsis tas mus kawm kev qhia hauv chav kawm. Muaj cov ntaub ntawv hais txog cov cai kev kawm ntawv tom tsev muaj nyob ntawm [no](#).

Yog tias koj xeeb tsis dhau qhov kev xeeb ntawv poob ob zaug sib laug liag, ces koj yuav raug them tus nqi ntawm \$10 mus xeeb zaum thib peb thiab txhua zaug tom ntej.

Kev Kuaj Qhov Muag

Koj ob lub qhov muag yuav raug kuaj xyuas thaum koj ua ntawv thov, los sis rov ua dua daim ntawv tsav tsheb tshiab los sis daim ntawv tso cai qhia. Qhov no tsis yog kev kuaj mob. Nws yog ib qho kev ntsuam xyuas los txiav txim seb koj qhov muag puas pom kev ua tau raws li tus qauv yam tsawg kawg nkaus. Koj lub qhov muag pom kev los sis thaum kho qhov pom kev yuav tsum yog tsawg kawg mas yog 20/40, thiab koj qhov pom rau ob sab ntug yuav tsum yog tsawg kawg li ntawm 105 degrees.

Yog tias koj lub zeem muag pom tom ob sab ntug pom kev qis dua 105 degrees los sis koj tsis dhau qhov kev kuaj koj qhov pom kev, koj yuav raug nug kom mus ntsib tus kws kho qhov muag thiab rov qab tuaj ntsib DVS nrog rau daim ntawv kws kho qhov muag tau kuaj. Lub hom phiaj ntawm kws kho qhov muag yog los txiav txim seb puas pom zoo koj tsav tsheb koj puaj phais los sis yog xav tau kev kho qhov muag los sis lwm yam kev txwv rau kev tsav tsheb.

Kev Xeeb Tsav Tsheb

Qhov xeeb tsav tsheb yuav qhia tau txog ntawm koj lub tsheb cov khoom siv uas puaj phais, koj qhov kev paub tswj lub tsheb, thiab kev txawj tsav tsheb. Koj yuav raug xeeb txog cov kev cai hauv txoj kev tsheb thiab koj lub peev xwm tsav tsheb kom puaj phais nyob rau hauv txoj kev tsheb khiav li cov neeg ib txwv tsav. Tus neeg kuaj kev xeeb yuav ntsuas qhab nia txog koj qhov ras pom txog kev phom sij ntawm ib cheeb tsam thiab seb nws ho yuav ua li cas thaum muaj tej yam. Koj yuav raug soj ntsuam txog koj qhov kev muaj peev xwm paub xam saib ntawm cov kev sib tshuam.

Thaum pav lees, thiab thaum muaj lwm yam xwm txheej. Koj yuav tsis raug hais kom ua tej yam tsis raug cai thaum lub sij hawm xeev tsav tsheb.

Thaum koj paub tsav tsheb thiab ua tau raws li txhua yam yuav tsum tau ua lawm, ces koj npaj txhij mus xeev tsav tsheb tau lawm. Yuav tsum tau teem sij hawm thiab tuaj yeem teem caij hauv online tau ntawm drive.mn.gov los sis (hauv xya qhov chaw hauv ib cheem tsam hauv nroog metro) hu rau 651-284-1234.

Yuav kom xeev tau tsav tsheb, koj yuav tsum tau muab koj daim ntawv pawv mij xyaum tsav tsheb uas tseem siv tau thiab cov ntaub ntawv pov thawj ntawm koj lub iv suas las tsheb uas tseem siv tau li daim npav muaj cov ntaub ntawv qhia txog lub tsheb iv suas las los yog tus policy. Yog tias koj muaj hnub nyoog qis dua 18 xyoo, koj yuav tsum muaj daim ntawv tso cai tsav tsheb saib xyuas thiab daim ntawv pov thawj kawm tiav (“Daim Npav Dawb”) uas ua pov thawj tias koj tau kawm tiav cov kev kawm tsav tsheb uas tau txais kev pom zoo thiab tiav kev kawm tsav tsheb lawm. Koj yuav tsum siv koj ib lub tsheb mus xeev tsav tsheb. Yuav siv tsis tau cov tsheb hluav taws xob hauv zej zog (NEVs) rau qhov kev xeev no. Yog tias yuav siv lub tsheb xauj, tus neeg xeev yuav tsum muaj npe ua tus tsav tsheb hauv daim ntawv cog lus xauj tsheb. Lub qhov rooj tsheb yuav tsum qhib tau tag nrho sab hauv thiab sab nraud. Cov siv vas ntawm lub rooj zaum yuav tsum ua hauj lwm zoo. Cov qhov muag teeb pem hau ntej, teeb nram qab, teeb lem, thiab teeb nres yuav tsum ua hauj lwm zoo. Tej yam cuab yeej twg es yuav tsum tau muaj los ntawm kev txwm rau koj daim ntawv tsav tsheb los yog daim ntawv pawv mij xyaum tsav tsheb yuav tsum kom ua hauj lwm zoo, tshwj tsis yog tias koj yuav muab qhov kev txwm ntawd tshem tawm. Cov tsheb es muaj cov koob thajj saib nram qab thaum thaub qab yeej pub koj siv thaum xeev tsav tsheb tabsis qhov ntawd yuav tsum tsis yog tib qho es koj saib thaum koj thaub qab.

Tsis pub haus luam yeeb thaum lub sij hawm xeev tsav tsheb, thiab lub tsheb yuav tsum tsis pub muaj cov pa luam yeeb ua ntej tus neeg kuaj kev xeev nkag mus rau hauv lub tsheb. Tsis pub siv lwm cov cuab yeej li electronic device los yog cov xov tooj ntawm tes thaum lub sij hawm xeev tsheb. Tsis pub muaj cov neeg caij tsheb nrog, uas tsis yog tus kws kuaj xeev tsav tsheb los yog tus neeg mus xeev tsav tsheb. Qhov no hais tau txog cov tsiaj, me nyuam yaus, thiab cov neeg txhais lus. Cov khoom es tsis ruaj nyob rau ntawm lub tsheb es tsam ces puas los yog yuav ua rau neeg raug mob yuav tsum muab tshem ntawm lub tsheb ua ntej coj mus xeev tsav tsheb. Cov tsheb uas nruab cov khoom pab rau kev thaub qab nres tsheb kom ncaj ntawm ntug kev yuav tsis pub siv. Yog tias koj xeev qhov tsav tsheb tsis dhau ob zaug, ces koj yuav raug them tus nqi \$20 mus xeev zaum thib peb thiab txhua zaug tom ntej.

Ua Kom Pom Tias Cov Khoom Nyob Hauv Lub Tsheb Yeej Puaj Phais

Tej zaum koj yuav raug nug kom kuaj cov khoom siv seb puas puaj phais ntawm koj lub tsheb ua ntej koj pib qhov kev xeev tsav tsheb. Cov khoom

ntawv yuav tsum ua hauj lwm zoo yam muaj kev puaj phais thiab muaj txhua yam khoom li yuav tsum tau muaj. Koj yuav raug nug kom qhia kom pom seb koj puas paub txog:

- Kev kho rooj zaum.
- Cov hlua sia siv ntawm lub rooj zaum.
- Qhau tus nplej nres tsheb thaum muaj xwm ceev (emergency brake).
- Kev taws cov teeb pem taub hau (teeb siab thiab teeb qis). Cov tsheb es muaj cov teeb pem hau cig yam taus maus tiv mas ces tus neeg tsav tsheb yuav tsum tau qhib taws teeb siab thiab teeb qis.
- Kev taws cov teeb ntsais thaum muaj teeb meem es ceeb toom qhia (cov teeb ntshais-ntshais plaub sab).
- Lub kes tsheb.
- Tus pas so dej ntawm daim iav.
- Cov xaim fai fab taws kom cov nab kuab yaj ntawm daim iav thiab tswj cov cua kom loj thiab me.
- Cov iav.
- Tus ntsuas roj tsheb.

Daim ntawv teev npe no tsis qhia txog txhua yam khoom siv thiab cov khoom uas tsum tau muaj los ntawm txoj cai. Yog tias koj xeeb tsis dhau qhov kev qhia kom paub siv cov khoom puaj phais ntawm lub tsheb, yuav tsis pub koj xeeb tsav tsheb kom tiav rau hnub ntawd.

Paub Tswj Lub Tsheb thiab Paub Tsav Tsheb

haum lub sij hawm xeeb tsav tsheb, koj yuav raug xeeb thiab ntsuam xyuas txog koj qhov:

- Tswj lub tsheb.
- Paub thaub qab nres tsheb kom nkag tau hauv nruab nrab ntawm ob lub tsheb nres ntawm ntug kev
- Paub nres tsheb rau saum ntav toj.
- Paub tias yuav ua li cas thaum tsav tsheb hauv kev tsheb thiab thaum muaj tej yam xwm txheej hauv txoj kev tsheb, cov paib hauv kev tsheb, thiab cov teeb xis nyas hauv kev tsheb.
- Paub xis nyas thiab paub lem sab xis thiab sab laug kom raug cai.
- Paub siv cov lees tsheb es muaj kab khij rau thiab cov lees tsheb es tsis muaj kab khij rau hauv kev tsheb.
- Xam saib thiab paub txog cov neeg taug kev thiab lwm tus neeg tsav tsheb.
- Muaj peev xwm thaub qab tig caj dab saib deb 90-degree. Qhov thaub qab no yog thaub qab rau txoj kev dav li kaum-hneev taw los yog ntawm ib qho chaw nres tsheb.

Cov hauv qab no yog cov yuav ua rau koj xeeb poob qhov kev xeeb tsav tsheb tam sim ntawd kiag:

- Kev tsis ua raws txoj cai tsav tsheb

- Kev phom sij, kev tsav tsheb tsis xyuam xim, los sis kev tsav tsheb tsis zoo, es qhov es ua nov yuav ua rau tsim tsheb sib tsoo.
- Tsis muaj peev xwm tswj tau koj lub tsheb los sis ua kom tiav ib qho kev xeem tsav tsheb yam tsis muaj kev pab los ntawm tus neeg kuaj xyuas kev xeem.
- Ua tsheb sib tsoo es tej zaum koj twb zam tau, txawm tias koj yeej tsis tau ua txhaum txoj cai.
- Tsis ua raws li los yog tsis koom tes nrog tus kws xyuas kev xeem los sis tsis kam ua tej yam dabtsi es tus neeg tswj kev xeem tsheb nug kom ua.

Yog tias koj xeem tsis dhau qhov xeem tsav tsheb, koj rov tuaj xeem dua ntxiv tau tom qab koj muaj sij hawm los xyaum ntxiv txog qhov koj tsav tsheb. Koj yuav raug muab lub sij hawm xyaum ua uas yuav tsum ua kom tiav ua ntej koj yuav tau txais qhov kev xeem tsav tsheb tom ntej.

Yog tias koj xeem tsav tsheb poob ob zaug lawm, yuav muaj tus nqi tsub rau koj them li ntawm \$20 rau koj xeem ntawm twg tom qab ntawd. Yog tias koj xeem tsis dhau plaub zaug, koj yuav tsum kawm kom tiav tsawg kawg yog 6 xuam moo ntawm kev xyaum tsav tsheb nrog tus kws qhia uas muaj ntawv tso cai ua ntej yuav xeem tsav tsheb dua.

Thaum koj xeem dhau qhov kev xeem tsav tsheb lawm, koj tuaj thov tau koj daim ntawv tsav tsheb hauv Minnesota. Yog tias koj muaj hnuv nyooq qis dua 18 xyoo, koj niam koj txiv, tus neeg saib xyuas raug cai, tus niam txiv uas lub zos county tau xaiv los sis tus thawj coj ntawm lub chaw nyob transitional living program yuav tsum kos npe thiab pom zoo koj daim ntawv thov. Cov qhab nes es koj xeem tau thaum xeem tsav tsheb thiab daim ntawv lis xij rau koj daim ntawv thov rau daim ntawv tsav tsheb yuav yog koj daim ntawv tso cai rau koj tsav tsheb xuaj qhaus txog thaum koj tau txais koj daim ntawv tsav tsheb tuaj hauv pais xab nis tuaj.

Kev Mob Nkeeg

Daim ntawv thov rau daim ntawv pawv mij xyaum tsheb los sis daim ntawv tso cai tsav tsheb muaj cov lus nug txog cov yam ntxwv kev mob nkeeg. Qhov muab cov ntaub ntawv cuav sau rau daim ntawm daim ntawv thov no yuav ua rau raug tshem qhov pub koj tsav tsheb tawm.

Yog tias koj muaj mob, tej zaum koj yuav raug hais kom muab cov ntaub ntawv qhia los ntawm tus kws kho mob uas qhia tias qhov mob puas cuam tshuam rau koj lub peev xwm tsav tsheb nyab xeeb. Yog tias koj muaj daim ntawv tso cai qhia los sis daim ntawv tso cai tsav tsheb, thiab koj raug kuaj pom tias muaj mob qaug dab peg los sis mob uas rau koj tsaum muag, koj yuav tsum tau xa cov lus sau los ntawm tus kws kho mob tuaj tsis pub dhau 30 hnuv thaum kuaj pom. Cov lus sau tuaj nov yuav tsum qhia seb qhov yam ntxwv mob nov puas cuam tshuam rau koj lub peev xwm tsav tsheb kom puaj phais. Cov ntaub ntawv kuaj mob yuav tsum tau xa mus rau Lub Chaw Pab Cuam Tus Neeg Tsav Tsheb hu ua Driver and Vehicle Services,

Driver Evaluation Unit, 445 Minnesota Street, Suite 170, St. Paul, Minnesota 55101-5170. Yog xav paub ntxiv, hu rau Lub Chaw Ntsuam Xyuas Tus Neeg Tsav Tsheb (Driver Evaluation Unit) ntawm 651-296-2025.

Niam Txiv Kev Pom Zoo rau Cov Hnub Nyoog Qis

Dua 18 xyoo

Yog tias koj muaj hnub nyoog qis dua 18 xyoo, ib leeg ntawm koj niam koj txiv, ib tug neeg uas lub tsev hais plaub teeb tsa los saib xyuas ua niam qhuav txiv qhuav, tus niam txiv uas lub cheeb tсам nroog uas tau xaiv los sis tus thawj coj ntawm lub chaw nyob transitional living program yuav tsum pom zoo rau koj daim ntawv thov rau daim ntawv tso cai tsav tsheb los sis daim ntawv pawv mij xyaum tsav tsheb. Yog tias koj niam koj txiv sib nrauj lawm, tus leej niam leej txiv es muaj caij saib xyuas koj los yog tus niam los yog tus txiv tshiab es yuav tus niam los yog tus txiv es muaj cai saib xyuas koj yeej muaj peev xwm pom zoo rau koj daim ntawv thov tsav tsheb. Yog tias koj tsis muaj niam txiv es tseem muaj sia nyob los sis tus neeg saib xyuas, los sis yog tias koj tau sib yuav los yog yeej muaj cai tsis tas kom muaj leej twg saib xyuas koj, ib tug neeg txheeb ze, lub chaw ua hauj lwm, los sis tus txij nkawm uas muaj hnub nyoog yam tsawg kawg yog 18 xyoo tuaj yeem kos npe rau koj daim ntawv thov daim ntawv tsav tsheb.

Kev pom zoo tuaj yeem thim tau los ntawm tus neeg uas kos npe rau daim ntawv thov. Muab tau cov ntaub ntawv no tom cov chaw saib xyuas daim ntawv tso cai tsav tsheb thiab chaw xeeb tsav tsheb, thiab ntawm [Driver and Vehicle Services Lub Vas Sab.](#)

Yog tias koj yog ib tus tub ntxhais kawm txawv teb chaws, koj tus sponsor es koj nrog nyob tsis tso cai rau nws kos npe rau koj daim ntawv thov yog tias nws tsis yog tus muaj cai saib xyuas koj li koj yog ib tug neeg tsis tau muaj hnub nyoog (yuav tsum muaj ntaub ntawv ua pov thawj). Koj yuav tau xa ob daim ntawv thov mus rau koj niam koj txiv kom kos npe uas muaj tus pov thawj. Ib qho yog rau daim ntawv tso cai qhia, hos ib qho yog rau daim ntawv tso cai tsav tsheb ib ntus.

Qhov Kev Kawm Tsav Tsheb (GDL System)

Minnesota muaj kev kawm kom tiav daim ntawv tso cai tsav tsheb (GDL), uas yog tsim los kom yooj yim rau cov neeg tsav tsheb uas tsis muaj kev paub dhau los rau thaum tsav tsheb hauv cov kev tsheb. Qhov kev kawm tsav tsheb hu ua GDL, txhua tus neeg muaj hnub nyoog 18 xyoo los sis qis dua yuav tsum muaj daim ntawv pawv mij xyaum tsav tsheb tsis ntev kias yog rau lub hlis ua ntej mam mus xeeb tau tsav tsheb. Thaum koj tau xeeb dhau qhov tsav tsheb lawm, koj tuaj yeem thov tau koj daim ntawv tso cai tsav tsheb.

Koj Daim ntawv Pawv Mij Xyaum Tsav Tsheb

Thawj kauj ruam kom rais tau ua ib tus neeg tsav tsheb muaj daim ntawv tso cai yog yuav tsum tau txais daim ntawv pawv mij xyaum tsav tsheb. Daim ntawv pawv mij xyaum tsav tsheb siv tau ntev li ob xyoos ntawm kev xyaum tsav tsheb nrog tus neeg tsav tsheb uas muaj ntawv tso cai saib xyuas zaum ib sab ntawm lub rooj pem taub hau. Nws yog qhov txhaum cai rau kev xyaum tsav tsheb yam tsis muaj daim ntawv pawv mij xyaum tsav tsheb thwj toob. Thaum koj tsav tsheb, koj yuav tsum muaj daim ntawv pawv mij xyaum tsav tsheb nyob nrog nraim koj.

Yuav kom qhuas lis fais thiab kom tau ib daim ntawv pawv mij xyaum tsav tsheb koj yuav tsum:

- Muaj hnuv nyooq yam tsawg kawg yog 15 xyoos.
- Kawm kom tiav 30 xuab moo ntawm kev qhia hauv chav kawm thiab cuv npe rau kev xyaum tsav tsheb; LOS SIS tau cuv npe rau hauv ib chav kawm tsav tsheb thiab tau kawm tiav thawj 15 xuum hauv chav kawm ntawm cov ntaub ntawv kawm txog tsav tsheb. Yog tias koj muaj hnuv nyooq 18 xyoo los sis tshaj saud, tsis tas yuav tau kawm hauv chav kawm thiab xyaum tsav tsheb nrog ib tug neeg.
- Ua raws li qhov yuav tsum tau ua txog qhia koj tus kheej.
- Xeem kom dhau qhov kuaj qhov muag thiab kev xeem nyeem ntawv.
- Ua kom tiav daim ntawv thov kom tau daim ntawv tsav tsheb, thiab them cov nqi rau daim ntawv pawv mij xyaum tsav tsheb.

Hnuv Nyooq Qis Dua 18 xyoo

Yog tias koj muaj hnuv nyooq qis dua 18 xyoo, tus neeg saib xyuas nrog koj tsav tsheb yuav tsum yog 21 xyoo los sis laus dua, txhua tus neeg nyob hauv lub tsheb yuav tsum sia siv los sis siv menyuum yaus lub rooj zaum hauv tsheb uas tiv thaiv tau, thiab koj yuav tsis siv, thiab tsis tham xov tooj ntawm tes thaum tsav tsheb, txawm yuav sib tham es siv cov cuab yeej siv tes los tsis siv tes tham.

Hnuv Nyooq 18 xyoo thiab laus dua

Yog tias koj muaj hnuv nyooq 18 xyoo los sis tshaj saud, tus neeg saib xyuas nrog koj tsav tsheb yuav tsum yog 18 xyoo los sis laus dua, txhua tus neeg nyob hauv lub tsheb yuav tsum sia siv los sis siv menyuum yaus lub rooj zaum hauv tsheb uas tiv thaiv tau.

Tom qab 6 lub hlis es yuav tsum tau xyaum tsav tsheb lawm (3 lub hlis, yog tias koj muaj hnuv nyooq 19 xyoos los sis tshaj saud), koj tuaj yeem mus xeem tsav tsheb tau. Kom paub txog cov ntaub ntawv teem caij xeem tsheb, saib Tshooj 9 ntawm phau ntawv qhia no. Ua ntej koj yuav pub koj xeem tsav tsheb, koj yuav tsum tau muab koj daim pawv mij xyaum tsav tsheb thiab cov ntaub ntawv ua pov thawj rau lub tsheb iv suas las rau tus neeg saib koj qhov kev xeem tsheb. Yog tias koj daim ntawv pawv mij pawv lawm thiab tas kas nuv lawm, koj yeej ua ntawv thov tau daim tshiab. Daim ntawv pawv mij tsav tsheb tshiab yuav pub koj siv tau ntev li ob xyoos pib ntawm hnuv koj ua ntawv thov.

Koj Daim Ntawv Tsav Tsheb es Pub Tsav Ib Ntus

Daim ntawv pub koj tsav tsheb ib ntus (provisional license) yog them ob ntawm kev kawm tsav tsheb GDL system. Daim ntawv tsav tsheb no siv tau ntev li 2 xyoos txij li hnuv ua ntawv thov thiab muaj kev txwv tsis pub siv li daim ntawv tsav tsheb tiag tiag. Txhua tus neeg nyob hauv lub tsheb yuav tsum sia siv los sis siv menyuam yaus lub rooj zaum hauv tsheb uas tiv thaiv tau, thiab koj yuav tsis siv, thiab tsis tham xov tooj ntawm tes thaum tsav tsheb. Qhov no suav nrog kev sib tham es siv cov cuab yeej siv tes los tsis siv tes tham.

Yuav kom qhuas lis fais rau koj daim ntawv tsav tsheb es pub tsav ib ntus koj yuav tsum:

- Muaj hnuv nyoog yam tsawg kawg yog 16 xyoos.
- Tau kawm tiav cov chav kawm ntawv txog tsav tsheb thiab cov them es xyaum tsav tsheb.
- Tau daim ntawv pawv mij xyaum tsav tsheb ntev li rau lub hlis uas tsis tau muaj kev tsav tsheb txhaum cai los sis kev txhaum cai rau dej cawv/ yeeb tshuaj.
- Xa Daim Ntawv Teev Cov Sij Hawm Xyaum Tsav Tsheb. Cov niam txiv/cov neeg saib xyuas muaj ob txoj hauv kev hais txog kev saib xyuas daim ntawv teev cov xuab moo tsav tsheb:

—Ua kom tiav ib chav kawm rau niam txiv es qhia los ntawm kev kawm tsav tsheb uas tau txais kev pom zoo hauv Minnesota, thiab tom qab ntawd Xa Daim Ntawv Teev Cov Sij Hawm Xyaum Tsav Tsheb kom pom tias cov tub ntxhais hluas yeej xyaum tsav tsheb tsawg kawg mas ntau li 40 xuab moo es muaj neeg saib, 15 xuab moo yog cov sij hawm sij hawm xyaum tsav tsheb hmo ntuj; LOS SIS

—Yog tias niam txiv/tus neeg saib xyuas xaiv qhov tsis kawm chav kawm rau cov niam txiv, daim ntawv tsav tsheb yuav tsum qhia tias lawv tus me nyuam tau ua tiav yam tsawg yog 50 xuab moo ntawm kev xyaum tsav tsheb es muaj neeg saib, 15 xuab moo yog cov sij hawm xyaum tsav tsheb hmo ntuj;

- Tau xeem dhau qhov xeem tsav tsheb lawm.

Ib leeg ntawm koj niam koj txiv, ib tug neeg uas lub tsev hais plaub teeb tsa los saib xyuas ua niam qhuav txiv qhuav, tus niam txiv uas lub cheeb tсам nroog uas tau xaiv los sis tus thawj coj ntawm lub chaw nyob transitional living program es koj nyob yuav tsum kos npe thiab pom zoo rau koj daim ntawv thov kom tau daim ntawv tsav tsheb. Thaum koj ua tiav cov es yuav tsum tau ua lawm, koj yeej ua ntawv thov tau daim ntawv tsav tseb pub tsav tsheb ib ntus (provisional license) thiab thov cov nqi es yuav tau them.

Cov neeg tsav tsheb es tau daim ntawv tsav tseb pub tsav tsheb ib ntus (provisional license) muaj kev txwv rau tsav tsheb yav tsaus ntuj thiab txwv thauj neeg. Thaum lub sij hawm thawj rau lub hlis es tau daim ntawv tsav tsheb, txwv kev tsav tsheb thaum ib tag hmo mus txog 5 moo sawv ntxov, tshwj tsis yog tias cov neeg tsav tsheb es tau daim ntawv tsav tseb pub tsav tsheb ib ntus (provisional license) yog:

- Muaj tus neeg tsav tsheb es muaj daim ntawv tso cai tsav tsheb muaj hnuv nyooq 25 xyoo nrog.
- Tsav tsheb ntawm tsev thiab mus tom chaw ua hauj lwm.
- Tsav tsheb ntawm tsev mus rau tom tsev kawm ntawv cov koom txoos uas lub tsev kawm ntawv tsis muaj tsheb thauj mus los.
- Tsav tsheb rau kev ua hauj lwm.

Tsis tas li ntawd, thawj rau lub hlis ntawm daim ntawv tso cai tsav tsheb, tsuas pub ib tus neeg caij tsheb nrog es muaj hnuv nyooq qis dua 20 xyoo nkaus xwb, tshwj tsis yog niam txiv los sis tus saib xyuas nrog caij.

Ntawm lub sij hawm rau lub hli thib ob thaum tau daim ntawv tso cai tshav tsheb, tsis pub ntau tshaj 3 tus neeg caij tsheb nrog es muaj hnuv nyooq qis dua 20 xyoo, tshwj tsis yog niam txiv los sis tus saib xyuas caij nrog.

Lus Cim Tseg: Cov neeg caij tsheb nrog es muaj hnuv nyooq qis dua 20 xyoo uas yog cov tswv cuab ntawm tus neeg muaj daim ntawv tsav tsheb ib ntus tsev neeg kiag yeej pub caij nrog tag nrho ob lub sij hawm.

Txoj Cai Vanessa's Law

Ib tug tub ntxhais hluas tsav tsheb *tsis muaj ntawv tso cai tsav tsheb* es tau ua txhaum cai rau tsheb sib tsoo los yog txhaum cai ntsig txog dej cawv/ yeeb tshuaj (kev ua txhaum ntawm ib los sis ntau txoj cai, suav nrog DWI, Kev Txaus Siab Ua, Lub Fwj Cawv Qhib, los sis Tsis Muaj Hnuv Nyooq txaus Haus Dej Caw thiab Tsav Tsheb/Tsab Cai Tsis Pub Nrog Ib Tee) yuav muab tsis tau daim ntawv tso cai tsav tsheb rau, daim ntawv tso pawv mij xyaum tsav tsheb los sis daim ntawv tso cai tso cai tsha tsheb ib ntus kom txog thaum muaj hnuv nyooq 18 xyoo. Thaum muaj 18 xyoo, tus neeg tsav tsheb yuav tsum:

- Xeev dhau qhov kev xeev nyeem ntawv rau daim ntawv tsav tsheb Class D.
- Ua kom tiav qhov yuav tsum tau ua kom kam muab daim ntawv tsav tsheb dua, suav nrog rau them cov nqi es tej zaum them ntau li \$680, nyob ntawm qhov xwm txheej.
- Tau txais daim ntawv pawv mij xyaum tsav tsheb thiab tau daim ntawv pawv mij luv kawg mas yog rau lub hlis.
- Xeev dhau kev xeev tsav tsheb thiab ua daim ntawv thov rau daim ntawv tso cai tsav tsheb tshiab.

Ib tug tub ntxhais hluas uas muaj daim ntawv tso cai tsav tsheb ib ntus (provisional license) es qhov pub nws tsav tsheb raug rho tawm vim tsav tsheb es tau ua txhaum cai rau tsheb sib tsoo los yog txhaum cai ntsig txog dej cawv/yeeb tshuaj yuav tsis pub kom nws rov tau nws daim ntawv tsav tsheb kom txog thaum muaj hnuv nyooq 18 xyoo. Lub sij hawm ntawd, nws yuav tsum ua tiav cov kauj ruam hauv qab no kom tau txais daim ntawv tso cai tsav tsheb es tsis muaj kev txwv:

- Ua kom tiav qhov yuav tsum tau ua kom kam muab daim ntawv tsav tsheb dua, suav nrog rau them cov nqi es tej zaum them ntau li \$680, nyob ntawm qhov xwm txheej.

- Ua kom tiav cov chav kawm es tau kawm yav tag los txog kev kawm tsav tsheb.
- Xeeb dhau qhov kev xeeb nyeem ntawv rau daim ntawv tsav tsheb Class D yog tias koj daim ntawv tsav tsheb tau tag kas nuv ntev tshaj ib xyoo lawm.
- Tau txais daim ntawv pawv mij xyaum tsav tsheb thiab tau daim ntawv pawv mij luv kawg mas yog peb lub hlis.
- Ua kom tiav qhov kev xyaum tsav tsheb thiab ua daim ntawv thov rau daim ntawv tsav tsheb tshiab.

Kom Tau Koj Daim Ntawv Tsav Tsheb Class D Hnub Nyooq Qis Dua 21 xyoo

Yuav kom qhuas lis fais tau koj daim ntawv tso cai tsav tsheb Class D muaj hnub nyooq qis dua 21 xyoo, koj yuav tsum muaj hnub nyooq yam tsawg kawg yog 18 xyoo, los sis tau muaj daim ntawv tso cai ib ntus (provisional license) tsawg kawg 12 lub hlis sib law liag, es tsis tau ua txhaum cai rau tsheb sib tsoo los yog txhaum cai ntsig txog dej cawv/ yeeb tshuaj yuav tsis pub kom nws rov tau nws daim ntawv tsav tsheb, thiab yeej tsis tau tsav tsheb txhaum cai ntau zaus tshaj ib zaug es tsis muaj feem xyuam txog qhov tsheb sib tsoo.

Yog tias koj muaj hnub nyooq qis dua 18 xyoo, koj yuav tsum tau lees paub tias koj tau tsav tsheb tsawg kawm yog 10 xuab moo es muaj ib tug neeg saib xyuas qhov kev tsav tsheb es nws muaj hnub nyooq qis kawg yog 21 xyoos.

Koj yuav tsum ua kom tiav daim ntawv thov rau daim ntawv tsav tsheb thiab them tus nqi daim ntawv tso cai. Yog tias koj hloov pauv koj daim ntawv tso cai tsav tsheb ib ntus thiab tsis tau muaj kev ua txhaum cai rau koj qhov keeb kwm, koj yuav tau txais \$3.50 luv rau tus nqi.

Yog tias koj muaj hnub nyooq qis dua 21 xyoos, koj yuav tau txais daim ntawv tso cai uas cim qhia tias “Under-21”. Daim ntawv tso cai tsav tsheb no yuav tas kas nuv rau koj muaj hnub yug 21 xyoos. Txij thaum ntawd mus, daim ntawv tshav tsheb yuav tas sij hawm txhua plaub xyoos ntawm koj lub hnub yug.

Cov Kev Zam rau Lub Hnub Nyooq Qis Tshaj Plaws es Yuav Tsum Muaj

Ib tug neeg muaj hnub nyooq 15 xyoos qhuas lis fais tau txais daim ntawv tso cai pub tsav tsheb ua liaj ua teb nkaus xwb, ib daim ntawv tso cai tsav tsheb tshwj xeeb rau kev mob nkeeg, los sis daim ntawv pawv mij caij tsheb kauj vab es muaj cav (moped) tom qab kawm tiav chav kawm tsav tsheb thiab xeeb dhau qhov kev xeeb tsav tsheb.

Daim ntawv tso cai tsav tsheb ua liaj ua teb cia cov tub ntxhais hluas es ua hauj lwm hauv daim teb, txawm tias daim teb ntawd yog leej niam leej txiv los yog tus saib xyuas daim los tsis yog lawv daim, kom pab tau tus tswv teb, niam thiab txiv, los yog tus saib xyuas. Tus uas muaj daim ntawv tso

cai yeej tsav tau tsheb ib leeg kom ua tau cov hauj lwm hauv daim teb thaum ua hauj lwm nruab hnuab, tsis pub kom deb tshaj 40 miles ntawm lub tsev teb.

Yuav kom tau txais daim ntawv tsav tsheb ua hauj lwm ua liaj ua teb rau koj niam koj txiv los yog tus saib xyuas koj daim teb, tus neeg thov kev pab niam thiab txiv los sis tus saib xyuas raug cai yuav tsum ua kom tiav daim ntawv. Daim ntawv es ua tiav lug yuav tsum muab rau tus neeg saib xyuas qhov xeem tsav tsheb thaum lub sijhawm xeem tsav tsheb, nrog rau daim ntawv qhia txog cov se es tau teev tias qhov chaw ntawd yog qhov chaw ua liaj ua teb. Yog tias niam txiv los sis tus saib xyuas xauj thaj av ua liaj ua teb, yuav tsum muaj daim ntawv cog lus xauj thiab muaj daim ntawv them se rau qhov chaw.

Kom tau daim ntawv tsav tsheb ua hauj lwm hauv daim teb thaum ib tug neeg tsis tau muaj hnuab nyoog txaus ua hauj lwm hauv daim teb es tus tswv teb tsis yog leej niam leej txiav/tus saib xyuas li, tus tswv teb, tus neeg ua daim teb yuav tsuav tau ua daim ntawv lees paub tias tus neeg ua ntawv thov yuav tsum tau muaj daim ntawv tsav tsheb kom thiaj li ua tau txoj hauj lwm, thiab lawv yeej yog tus tswv teb, thiab nrhiav kom tau daim ntawv ua se rau daim teb kom pom tias qhov chaw ntawd yeej yog qhov chaw ua teb. Tus neeg thov daim ntawv tsav tsheb tsis tas kom yuav tsum tau tos ntev li rau lub hlis ua ntej lawv xeem tsav tsheb kom tau daim ntawv tsav tsheb no, tabsis yuav tsum tau ua ntawv thov daim ntawv pawv mij xyaum tsav tsheb. Thaum npaj txhij yuav mus xeem tsav tsheb lawm, tus neeg ua ntawv thov yuav tsum tau nqa daim ntawv pov thawj qhia pom tias yeej tau mus kawm ntawv txog tsav tsheb thiab tau xyaum tsav tsheb tiav lug lawm thiab muaj cov lus sau tseg txog qhov kev kawm tshav tsheb. Qhov kev txwv es tsuas pub tsav tsheb hauv daim teb nkaus xwb yeej muab tshem tau tom qab tau daim ntawv tso cai rau tsav tsheb nov ntev li rau lub hlis thiab muaj hnuab nyoog 16 xyoo lawm. Qhov kev txwv es tsuas pub tsav tsheb hauv daim teb nkaus xwb yeej yuav nyob li ntawd tas mus li txog thaum tus neeg ntawd ua ntawv thov kom muab qhov kev txwv ntawd tshem tawm.

Ib daim ntawv tsav tsheb tshwj xeeb rau kev mob nkeeg kuj muab pub tau ib tug menyuam muaj hnuab nyoog 15 xyoos thaum tsis muaj ib tug neeg nyob hauv lub tsev muaj daim ntawv tsav tsheb, thiab tus neeg ua ntawv thov ntawd yuav tsum tau tsav lub tsheb rau qhov kev thauj muaj kuaj mob los yog rau cov txheeb ze, los yog rau tus neeg es xiam oos qhab es lawv tsis muaj peev xwm tau daim ntawv tsav tsheb vim yog lawv qhov kev xiam oos qhab.

Tus neeg ua ntawv thov yuav tsum nyob rau qhov kev es tsim nyog thiab yuav tsum tau ua daim ntawv thov kom tau daim ntawv tsav tsheb rau kev mob nkeeg hu ua License for Medical Reason Exemption es muab xa mus kom muaj kev pom zoo rau ua ntej mus xeem tsav tsheb.

Tus thawj tswj Commissioner of Public Safety tuaj yeem tsim cov xwm txheej thiab txwv kom muaj kev nyab xeeb rau pej xeem. Tus neeg thov yuav tsum muaj daim ntawv tso cai 6 lub hlis, ua kom tiav cov kev kawm tsav tsheb uas tau txais pom zoo,

Thaum npaj txhij yuav mus xeeb tsav tsheb lawm, tus neeg ua ntawv thov yuav tsum tau nqa daim ntawv pov thawj qhia pom tias yeej tau mus kawm ntawv txog tsav tsav tsheb thiab tau xyaum tsav tsheb tiav lug lawm thiab muaj cov lus sau tseg txog qhov kev kawm tshav tsheb. Qhov kev txwv yuav sau rau hauv daim ntawv tsav tsheb li MEDLIM.

Ib tug muaj hnuv nyoog 15 xyoo tuaj yeem thov tau daim ntawv pawv mij tsav lub tseb kauj vab es muaj lub cav tom qab kawm tiav chav kawm txog tsav lub tseb kauj vab kom puaj phais thiab xeeb dhau kev nyeem ntawv, dhau qhov kuaj qhov muag, thiab xeeb dhau qhov tsav tsheb.

Hom Ntawv Tsav Tsheb

Koj daim ntawv tso cai tsav tsheb tso cai rau koj tsav tsheb ntawm cov kev ib zej tsoom siv thiab cov kev loj. Koj yuav tsum nqa koj daim ntawv tso cai tsav tsheb nrog koj txhua lub sij hawm thaum koj tsav tsheb. Koj yuav tsum tau muaj daim ntawv tsav tsheb kom thwj toob thaum koj tsav tsheb thiab daim ntawv pom zoo (endorsement) rau hom tsheb uas koj tsav.

Cov ntaub ntawv hais txog koj hom ntawv tso cai tsav tsheb thiab tej daim ntawv pom zoo (endorsement) los yog cov ntawv tsav tsheb es muaj qee yam txwv rau yuav muab teev rau nram qab ntawm koj daim ntawv tsav tsheb.

Muaj plaub hom ntawv tsav tsheb thiab ntau daim ntawv pom zoo (endorsement) muaj rau cov neeg tsav tsheb hauv Minnesota. Hauv qab no yog cov lus piav qhia me me txog ntawm hom ntawv tsav tsheb sib txawv thiab daim ntawv pom zoo (endorsement).

Daim ntawv Tsav Tsheb Class D

Qhov nov yog daim ntawv tso cai feem ntau muab rau cov neeg tsav tsheb hauv Minnesota. Yog tias koj muaj daim ntawv tsav tsheb Class D, koj tuaj yeem tsav tau:

- Txhua hom tsheb uas muaj ib chav (tsheb me, tsheb loj, thiab cov tsheb truck me) tshwj tsis yog cov tsheb hnyav li ntawm 26,001 phaus los sis nyhav dua, cov tsheb tub es thauj ntau tshaj 15 tus neeg (nrog tus neeg tsav tsheb), thiab cov tsheb uas thauj cov khoom phom sij.
- Txhua lub tsheb ua liaj ua teb thauj qoob loo, cav laij teb, los sis cov khoom siv ua liaj ua teb (xws li cov khoom phom sij), tsis pub tsav deb tshaj 150 mais ntawm daim teb. Lub tsheb truck thaum khoom yuav tsum tau tsav los ntawm tus tswv teb, nws tsev neeg, los sis ib tug neeg ua hauv lwm hauv daim teb.
- Cov tsheb pab thaum muaj kev kub ntxhov, txawm tias yuav nyhav tshaj 26,000 phaus tag nrho ntawm lub tsheb los yeej tsav tau.
- Cov tsheb caij pw tom hav zoo (lub tsheb muaj chaw pw hauv thiab cov tsheb cab mus pw tom hav zoov), tsav siv rau koj tus kheej.
- Cov tsheb kauj vab muaj cav
- Cov tsheb maus taus, nrog rau daim ntawv tso cai pom zoo (endorsement).

- Tsheb hluav taws xob nyob ze rau ib puag ncig (NEVs).
- Tsheb maum taus siv fai fab.

Koj kuj tsav tsheb es cab tau lub dab thauj khoom lub laub los sis cab tau lwm lub tsheb yog tias:

- Nws qhov hnyav tag nrho yog 10,000 phaus los sis tsawg dua, los sis
- Nws qhov hnyav tag nrho yog 10,000 phaus, tab sis qhov hnyav tag nrho ntawm lub tsheb thiab lub laub yog 26,000 phaus los sis tsawg dua.

Daim ntawv pom zoo tsav tsheb (Endorsements)

Koj yuav tsum muaj daim ntawv pom zoo (endorsement) rau tsav tsheb mas thiaj li tsav tau lub tsheb maus taus, tsheb npav, tsheb npav thauj menyuum mus kawm ntawv, Cov dab thauj khoom (trailers) muaj ob lub thiab peb lub sib txuas, cov tsheb thauj roj, thiab yog tias koj thauj cov khoom phom sij. Txhua daim ntawv pom zoo (endorsement) yuav tsum tau xeem ntawv dua ntxiv. Daim ntawv pom zoo (endorsement) rau tsav lub tsheb maus taus, tsheb npav, tsheb npav thauj menyuum mus kawm ntawv yuav tsum tau muaj ib qho xeem tsav tsheb tshwj xeeb rau.

Daim ntawv tsav tsheb Rau lag Luam

Daim ntawv tso cai tsav tsheb hom Class A, B thiab C yog hu ua daim ntawv tsav tsheb ua lag luam (CDL). Daim CDL tso cai rau koj tsav txhua lub tsheb hom Class D, ntxiv rau qee yam ntawm cov tsheb muaj nyob rau hauv txhua hom ntawv tsav tsheb.

Daim ntawv tsav tsheb Class C

Thaum muaj daim ntawv pom zoo rau tsav tsheb (endorsement) thauj cov khoom phom sij, tus tsav tsheb uas muaj daim ntawv tso cai tsav tsheb Class C tuaj yeem thauj cov khoom phom sij es caij lub tsheb Class D. Nrog rau cov tsheb thauj roj, koj tuaj yeem thauj tau cov khoom ua kua dej phom sij los sis cov khoom roj rau hauv lub taub uas dhos ruaj khov los sis tshem tawm tau yooj yim.

Daim ntawv tsav tsheb Class B

Daim Ntawv Tso Cai tsav tsheb hom Class B, nrog rau daim ntawv pom zoo es thwj toob (endorsement), tso cai rau tus neeg muaj daim ntawv tsav tsheb tsav txhua lub tsheb ntawm hom Class C thiab D thiab tag nrho lwm lub hom tsheb yog ib lub nkaus xwb. Tus neeg tsav tsheb uas muaj daim ntawv tsav tsheb hom Class B yeej cab tau cov tsheb es hnyav li 10,000 phaus los sis tsawg dua thaum tsav cov tsheb muaj zog li hom tsheb Class B.

Daim ntawv tsav tsheb Class A

Nrog rau daim ntawv pom zoo es thwj toob (endorsement), daim ntawv tsav tsheb hom Class A siv tau rau txhua lub tsheb los sis cab tau cov dab es sib txhuas.

Cov ntaub ntawv qhia txog CDL

Yog xav paub ntxiv txog daim ntawv tsav tsheb CDLs thiab CDL qhov es yuav tsum tau ua, mus saib hauv phau ntawv Minnesota Commercial Driver's Manual, es muaj cov ntaub ntawv qhai txog tsav cov npav thauj menyuum hauv lub xeev Minnesota School Bus Driver's Handbook. Cov no muaj nyob rau ntawm Driver and Vehicle Services Lub Vaas sab hauv drive.mn.gov.

Lus Cim Tseg: Yog tias koj tsav ib lub tsheb twg yam yog tus tswv ntawm lub chaw ua hauj lwm los sis tus neeg ua hauj lwm, koj yuav tsum tau muaj lub tsheb raug muab saib li lub tsheb thauj khoom ua lag luam. Tej yam es yuav tsum tau muaj nov yuav siv tau rau hom tsheb es yog ib lub thiab hom tsheb muab sib txuas es nyhav tshaj 10,000 phaus (xws li cov tsheb kho kev), tsheb siv xa khoom thiab thauj lwm yam khoom, thiab cov tsheb es tsim los yog siv thauj neeg coob tshaj yim leej suav nrog rau tus nai tsav tsheb. Yuav kom tsav tau yam raug cai ntawm cov tsheb nov, koj yuav tsum tau muaj daim ntawv pov thawj thwj toob los ntawm lub tuam tsev Department of Transportation daim ntawv pov thawj los ntawm lawv tus kws kho mob. Tej zaum koj kuj yuav raug txwv rau cov sij hawm uas pub koj tsav tsheb thiab kev tu lub tsheb thiab kev kuaj lub tsheb.

Yog xav paub ntxiv, hu rau Xeev Minnesota State Patrol ntawm 651-405-6196 los sis Minnesota Department of Transportation Office of Freight and Commercial Vehicle Operations ntawm 651-215-6330.

Daim ntawv Tsav Tsheb CDL rau cov neeg Muaj

Hnub Nyooq Qis Dua 21 Xyoos

Minnesota cov pej xeev uas hnub nyooq qis dua 21 xyoos tuaj yeem tau txais daim npav tsav tsheb CDL. Daim ntawv tso cai yuav muaj kev txwv tshwj xeeb rau qee yam.

Tauj Hnub Nyooq Ntxiv thiab Hloov Daim Npav Tsav Tsheb

Daim ntawv tso cai tsav tsheb uas muab los ntawm lub xeev Minnesota yuav tas kas nuv rau koj lub hnub yug thiab yuav tsum tau tauj sij hawm dua txhua plaub xyoos tom qab koj muaj hnub nyooq 21 xyoos. Yog tias koj daim ntawv tso cai tam sim no ploj, puas, los sis puas tsuaj lawm, koj yuav tsum thov daim qauv ntawm daim ntawv tso cai tsav tsheb. Yog tias koj ua koj daim ntawv tso cai pawv, koj yuav tsum tau nrhiav cov ntaub ntawv qhia tus kheej thaum lub sij hawm rov thov tauj sij hawm dua tshiab.

Cov neeg thov tauj hnuv nyoog rau daim ntawv tsav tsheb yuav tsum xeev dhau qhov kuaj qhov muag pom kev.

Hloov Lub Npe los yog Lub Chaw Nyob

Yog tias koj hloov koj lub npe los sis chaw nyob ua ntej koj daim ntawv tso cai tas sij hawm, koj yuav tsum thov daim qauv ntawm daim ntawv tsav tsheb (hloov daim tshiab) tsis pub dhau 30 hnuv. Yog tias koj xav tau cov kev cob qhia kom paub txog hloov daim ntawv pawv mij tshiab, koj yuav tsum rov ua dua koj daim ntawv pawv mij xyaum tsheb tshiab.

Tab Tom Ua Tub Rog

Yog tias koj tseem tab tom yog ib tug tub rog nrog Teb Chaws Asmeskas cov tub rog thiab muaj Minnesota daim ntawv tsav tsheb tsis tau tas kas nuv thaum koj nkag mus ua tub rog, koj tsis tas yuav tauj hnuv nyoog rau koj daim ntawv tsav tsheb kom txog thaum koj tsis ua tub rog lawm, tsis hais tias koj yuav ua tub rog ntev npaum li cas. Yuav kom ceev tau koj cov ntaub ntawv tsav tsheb kom thwj toob, koj yuav tsum tau xa cov ntaub ntawv ua tub rog mus rau DVS es qhia txog hnuv koj nkag mus rau tub rog. Cov ntaub ntawv yuav tsum tau xa mus rau Driver and Vehicle Services, 445 Minnesota Street, Suite 180, St. Paul, Minnesota 55101. Yog tias koj muaj cov lus nug, hu rau DVS ntawm (651) 297-3298.

Koj yuav tsum tau tauj hnuv nyoog rau koj daim ntawv tso cai tsav tsheb tsis pub dhau ib xyoos tom qab koj tawm kev ua tub rog es yog muab koj daim ntawv tsav tsheb thiab cov ntaub ntawv DD214 qhia txog qhov koj tawm ua tub rog. Yog tias koj khiav los nyob rau hauv lub xeev Minnesota es daim ntawv tsav tsheb ntawm lwm lub xeev thiab tseem ua tub rog, koj yuav tsum tau muab tsab ntawv In-Service los ntawm koj tus thawj coj saib xyuas kom zam qhov kev xeev tsav tsheb.

Qhov kev zam no siv tau rau tus txij nkawm, tus khub hauv tsev los sis cov neeg nyob hauv hnuv nyoog qis dua 26 xyoo ntawm tus tub rog es tseem ua hauj lwm hauv tub rog, yog tias lawv tsis nyob hauv Minnesota thaum lub sij hawm ua hauj lwm ua tub rog.

Cov Neeg ua Hauj Lwm rau Peace Corps thiab Federal Foreign Service Employees

Yog tias koj tab tom ua hauj lwm tawm sab nraum lub xeev Minnesota ua ib tus neeg ua hauj lwm pab cuam dawb hauv Peace Corps, los sis yog ib tus neeg ua hauj lwm ntawm tsoom fwm los sis chaw hauj lwm thiab raug xa mus rau kev pab cuam txawv teb chaws sab nraud ntawm Teb Chaws Mes Kas thiab muaj daim ntawv tsav tsheb tsis tau tas sijhawm nyob hauv Minnesota thaum pib koj qhov hauj lwm, koj tsis tas yuav tauj sij hawm rau koj daim ntawv tsav tsheb kom txog thaum koj qhov hauj lwm tiav lawm, tsis hais koj qhov kev pab cuam ntev npaum li cas los xij. Yuav kom ceev tau koj cov ntaub ntawv tsav tsheb kom thwj toob, koj yuav tsum tau xa cov ntaub ntawv ua txog koj txoj hauj lwm

mus rau DVS es qhia txog hnuv koj pi bua hauj lwm es xa mus rau: Driver and Vehicle Services, 445 Minnesota St., Suite 180, St. Paul, Minnesota 55101.

Koj yuav tsum tau tauj hnuv nyoog rau koj daim ntawv tso cai tsav tsheb tsis pub dhau ib xyoos tom qab koj xaus koj txoj hauj lwm es yog muab koj daim ntawv tsav tsheb thiab cov ntaub ntawv hua hauj lwm.

Qhov kev zam no siv tau rau tus txij nkawm, tus khub hauv tsev los sis cov neeg nyob hauv hnuv nyoog qis dua 26 xyoos, yog tias lawv tsis nyob hauv Minnesota thaum lub sij hawm ua hauj lwm.

Kev Tso Npe Ua Tub Rog

Yog tias koj muaj hnuv nyoog 18 txog 26 xyoo, thiab yog neeg xam xaj Mes Kas los sis neeg nyob hauv teb chaws, koj yuav tau sau npe ua tub rog (Selective Service) thaum koj thov kom tau ib daim npav hauv Minnesota Lub Chaw Pab Cuam Rau Tus Neeg Tsav Tsheb thiab Npav tsav Tsheb. Yog koj nyob hnuv nyoog qis dua 18 xyoo, DVS tsis cuv koj npe ua tub rog txog thaum koj muaj 18 xyoo. “Consent to Registration” (Kev Tso Cai Sau Npe Ua Tub Rog) thaum lub sij hawm ua ntawv thov daim ntawv tsav tsheb yeej ua raws li tsab cai hauv tub rog hu ua Military Selective Service Act, U.S. Code title 50 appendix, section 453

Daim Npav ID Hauv Lub Xeev

Koj yeej ua tau ntawv thov tau Minnesota daim npav ID ntawm lub hoob kas uas lees txais daim ntawv thov kom tau daim ntawv tsav tsheb. Koj yuav tsum tau muab cov ntaub ntawv kom thwj toob rau daim npav es koj ua ntawv thov rau (daim npav Standard, REAL, los yog Enhanced). Tsuas pub koj muaj ib hom npav nkaus xwb. DVS tsis muab ib daim npav ID rau ib tug neeg twg es twb yeej muaj daim npav tsav tsheb los yog daim ntawv pawv mij xyaum tsav tsheb yam tsis muaj daim ntawv teev cov lus tias muab cov npav txo kom qis yam li tias tshem tawm qhov es pub nws tsav tsheb lawm.

Cov Nqi Rau Daim Ntawv Tsav Tsheb

Kom tau daim ntawv teev kom ntxaws txog daim ntawv tsav tsheb, daim npav id, thiab lwm cov nqi them rau kev tsav tsheb yuav tsum tau mus saib hauv nploob ntawv hauv lub vas sab [Driver’s License Fees page on the DVS website](#).

Kev Xa Ntawv Kom Mus Txog Ceev

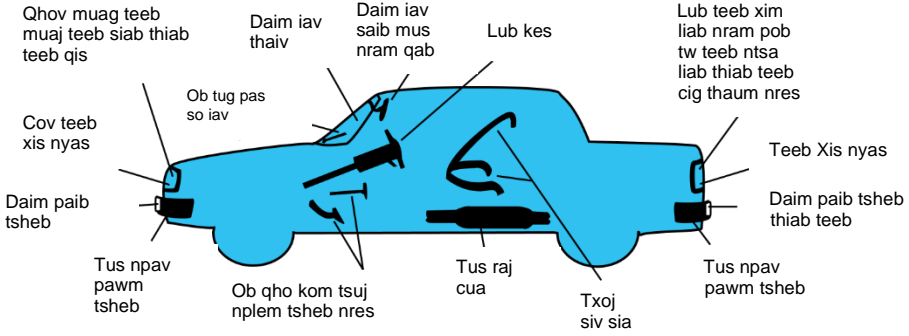
Koj yeej txais kom tau kom daim ntawv tsav tsheb los yog daim npav ID kom sai es yog them ib qho nqi li \$20.00 ntxiv. Qee daim ntawv thov yuav tsis qhuas lis fais kom xa tau sai tuaj rau koj, cov npav es xa tsis tau yog daim npav tsav tsheb enhanced driver license thiab daim npav ID, tej yam

es nyuam qhuav thov thawj zaug, thaib thaum ib daim ntawv tsav tsheb muab nce qib.

Daim ntawv tsav tsheb los yog daim npav ID yuav muab los sob tsis pub dhau peb (3) hnuv ntawm cov hnuv ua hauj lwm. Cov neeg thov daim ntawv tsav tsheb yuav tau txais daim npav xa tuaj ntawm UPS (United Parcel Service) tsis pub dhau 10 hnuv es yog cov hnuv ua hauj lwm.

Koj Lub Tsheb

Koj Lub Tsheb Yuav Tsum Muaj Cov khoom Ntawm No



Ua ntej yuav tsav ib lub tsheb ntawm cov kev tsheb ib zej tsoom siv, xyuas kom meej tias koj lub tsheb muaj nruab cov khoom txhij txhua lawm thiab lub tsheb los tseem khiav zoo.

Kom paub zoo txog koj lub tsheb. Nyeem phau ntawv qhia txog lub tsheb thiab kom paub siv tag nrho cov cuab yeej ntawm koj lub tsheb. Tshev xyuas cov teeb tas li, tus pas so dej ntawm daim iav, lub kes nyem kom nrov, thiab cov log tsheb kom paub meej tias ua hauj lwm zoo. Kom koj nkag siab txog qhov tus pas ntsuas roj ua hauj lwm li cas thiab tej yam ceeb toom qhia hauv koj lub tsheb.

Thaum nkag mus rau hauv lub tsheb, xyuas koj lub rooj zaum thiab daim iav kom pom seb puas tsim nyog kho kom haum. Xyuas kom cov neeg caij tsheb zaum uas tsis cuam tshuam koj qhov kev pom los sis ua rau koj tsis zoo tsav tsheb. Kho thiab zawm koj txoj siv sia thiab xyuas kom txhua tus neeg caij tsheb ua li ntawd.

Cov Khoom Lub Tsheb Yuav Tsum Muaj

Tus Nplej Nres Tsheb

Txhua lub tsheb thiab cov tsheb thauj khoom yuav tsum muaj tsawg kawg yog ob tus nplej nres tsheb sib txawv, xws li nplej ko taw nres thiab nres tsheb/nres thaum muaj xwm ceev.

Tus Pas Npav Pawm thaiv taub hau thiab pob tw tsheb

Tag nrho cov tsheb thauj neeg caij yuav tsum muaj cov thaiv pem hauv ntej

thiab tus hlau thaiv ntawm pob tw tsheb. Cov tsheb thauj khoom thiab cov tsheb tub thauj neeg yuav tsum muaj cov thaiv pem hauv ntej thiab tus hlau thaiv ntawm pob tw los sis qhov ua kom thaws.

Lub Kes Nias Kom Nrov

Koj lub tsheb yuav tsum muaj lub kes nyem kom nrov ua hauj lwm zoo. Lub tswb, lub suab quaj ntsais ceeb toom, thiab lub mauj vij tsis yog lub kes tsheb thiab tsuas yog siv lawv thaum muaj xwm txheej ceev nkaus xwb. Siv koj lub kes nyem kom nrov thaum tsim nyog siv kom zam tau qhov tsheb sib tsoo. Tsis txhob lam tau lam nyem lub kes tsheb yam tsis muaj qab ntxhiab. Zam qhov nyem lub kes tsheb qhia rau txhua tus tias koj tuaj txog lawm.

Cov Qhov Muag Teeb pem taub hau thiab Cov teeb nram qab

Tag nrho cov tsheb tsav, tshwj tsis yog cov tsheb maus taus, yuav tsum muaj ob lub teeb taub hau cig dawb es cig tau siab thiab qis, thiab lub teeb nram qab uas ci ntsa iab thaum tsum tus nplej.

Thaum taws lub teeb siab, cov teeb taub hau yuav tsum ntsa kom pom cov khoom hauv txoj kev pem hauv ntej deb tsawg kawg yog 350 fij.

Hloov cov teeb taub hau uas puas lawm. Cov teeb tawg yuav ua rau muaj fws dej thiab muaj hmoov av paug ntau zoo mus rau sab hauv lub teeb, qhov nov yuav ua rau lub teeb tsis pom kev zoo thiab yuav ci mus rau lwm tus neeg tsav tsheb sab tov los.

Nquag ntxuav koj cov teeb taub hau thaum koj ntxuav koj daim iav. Lub teeb pem tau hau es tsis huv yuav txo qhov teeb ntsa tsis pom kev ntau npaum li 75 paws xees.

Yuav tsum kuaj xyuas koj lub teeb taub hau yam tsawg kawg ib xyoos ib zaug kom paub tseeb tias lawv tsom pom kev mus ncaj. Qee lub teeb pem hau ntej yuav tsum muaj ib lub los dho kom haum thiab ntswj kom thiaj li pom raws li. Mus nyeem phau ntawv qhia txog koj lub tsheb kom paub ntau ntxiv.

Qee lub tsheb muaj cov teeb taub hau taws txo qhov pom kev, hu ua lub teeb cig thaum nruab hnub, es cig taus maus tiv thaum koj tsav tsheb nruab hnub. Cov teeb no ua rau lwm tus pom koj lub tsheb yooj yim dua. Cov teeb nram qab thiab cov teeb nres tsheb yuav tsis taws yam taus maus tiv

Koj cov teeb taub hau yuav tsum tau taws thaum hnub poob thiab siv kom txog thaum hnub tuaj. Lawv kuj yuav tsum tau taws thaum lub caij huab cua tsis zoo uas muaj xws li los nag, los daus, lawg, qe lawg, los sis pos huab thiab txhua zaus thaum kom tsis pom txoj kev pem hauv ntej kom deb li ntawm 500 fij.

Lub Teeb Taws Rau Daim Paib Tsheb

Ib lub qhov muag teeb dawb yuav tsum ntsa rau daim paib tsheb kom pom nws hmo ntuj.

Cov Teeb Xis Nyas

Tag nrho cov teeb xis nyas lem yuav tsum ua hauj lwm zoo. Koj yuav tsum siv cov teeb xis nyas yog tias koj lub tsheb dav, los sis cov khoom koj thauj ntawm lub dab tsheb dav dhau uas rau cov neeg tsav tsheb tom qab koj tsis pom koj thaum koj siv tes thiab caj npab xis nyas.

Cov Teeb Txwv Tsis Pub Muaj

Cov teeb xim xiav, cov teeb ntsais tuag ntsais tuag, thiab cov teeb ua hauj lwm tshwj xeeb. Cov teeb no tsis pom zoo siv cov tsheb tsis muaj cai siv. Tsuas yog cov tsheb kaus xaus naus los yog daus, lwm yam khoom siv kho txoj kev tsheb, thiab cov tsheb siv thaum muaj xwm txheej ceev uas tau tso cai kom muaj cov teeb xim xiav. Tsuas cov tsheb siv thaum muaj xwm txheej ceev, tsheb npav thauj menyuum mus kawm ntawv, cov khoom siv kho kev tsheb, cov tsheb loj es thauj los yog rub cov tsheb puas, tsheb pab lwm cov tsheb tuag tom kev, thiab cov tsheb siv ua liaj ua teb nkaus xwb es thiaj li pub nruab cov teeb ntsai. Tsuas yog tsheb npav thauj menyuum mus kawm ntawv, cov tsheb kaus xaus naus los yog daus, thiab cov tsheb xa ntawv sab nraum ntug zos thiaj li muab lub teeb cig ib kab sab hu ua strobe light.

Cov Raj Cua Tsheb

Txhua lub tsheb yuav tsum muaj cov raj cua tsheb uas tsis ua rau lub tsheb muaj suab nrov tej teg los yog nrov heev ntev ntev, tshwj xeeb yog cov suab nrov npauj los sis suab tawg. Kuaj tus raj cua tsheb tas mus li seb puas muaj cov pa roj carbon monoxide tawm.

Daim Iav SaibTom Qab

Tag nrho cov tsheb neeg caij yuav tsum tau nruab daim iav saibtom qab. Cov tsheb xws li cov tsheb thauj khoom mus los uas xauj, uas tsis yog tsim kom pom lub qhov rais tom qab, yuav tsum tau nruab daim iav tom ob sab ntxiv. Cov tsheb me thauj khoom, uas feem ntau siv rau kev cab khoom, yuav tsum tau nruab daim iav ntxiv rau tom ob sab. Daim iav tom ob sab yuav ua rau tus neeg tsav tsheb pom tseeb thaum cov khoom thaiv daim iav ntsia tom qab uas ua rau yus tsis pom tom qab lawm.

Cov Siv Sia thiab Hnab Cua Tiv Thaiv

Nco ntsoov so txoj siv sia kom huv thiab kom tsis txhob puas, kom cov neeg caij tsheb thiaj li siv tau. Hauv Minnesota, cov tsheb yuav tsum tau muaj cov siv sia, thiav siv cov siv sia yog ib yuav tsum tau ua.

Cov hnab cua tiv thaiv qhov hom phiaj yog ua hauj lwm nrog cov siv sia los tiv thaiv kev raug mob. Cov hnab cua tiv thaiv tsis yog tsim los kom thaiv tau cov neeg nyob hauv tsheb kom txhob ya tawm hauv tsheb.

Ceev kom qhov chaw hauv qab ntawm daim iav tsheb kom tsis txhob sw los sis muaj khib nyiab. Thaum cov hnab cua tiv thaiv tawg tuaj

tam sim ntawd, cov khoom ntawm lub dashboard yuav yog tej yam es ya tau tuaj ua rau muaj kev phom sij.

Nyeem phau ntawv qhia txog tsav koj lub tsheb ua ntej tsav lub tsheb uas muaj lub hnab cua tiv thaiv kev nyab xeeb.

Cov Log Tsheb

Cov log tsheb yuav tsum muaj peev xwm thev tau koj lub tsheb qhov hnyav thiab noj cov kev tsheb kom zoo. Kuaj cov log tsheb ib sij kuaj ib zaug seb puas pom hlais tej kab, tawg pleb, yaig tsis xwm yeem, du tej thaj, su tuaj, thiab dabtsi chob. Nqa ib lub log tsheb faj seeb uas tseem zoo siv nrog nraim thiab nquag kuaj cov pa log tsheb. Cov log tsheb tsis tshua noj cov kev av thiab kev xub zeb npaum li cov kev pua xim mas los yog pua yas.

Cov pa hauv cov log tsheb dim pa li 1 psi (ib phaus toj li ib nti) ntawm txhua lub hlis. Kuaj cov pa hauv koj lub log tsheb thiab tsis txhob tsav tsheb nrog cov log tsheb tsis muaj cua txaus.

- Qhov pom zoo rau cov cua log tsheb nruj npaum cas yog nyob rau ntawm daim ntawv nplaum sab hauv tus neeg tsav tsheb lub qhov rooj los sis hauv phau ntawv qhia txog lub tsheb.
- Kuaj xyuas koj cov log tsheb ua ntej koj yuav tsav los sis tsawg kawg peb teev tom qab koj tau tsav koj lub tsheb.
- Ntxig tus ntsuas pa log rau hauv lub qhov xuj cua ntawm koj lub log tsheb. Tus pas ntsuas cua hauv lub log tsheb yuav qhia cov pa psi seb muaj npaum cas.
- Piv qhov ntsuas pa log tsheb psi rau qhov pa log tsheb psi nyob sab hauv lub qhov rooj tsheb los sis hauv tus tswv phau ntawv qhia. TSIS TXHOB muab piv rau cov cua psi ntawm koj lub log tsheb ib sab.
- Yog tias qhov ntsuas psi siab tshaj tus lej, tso ib co pa tawm kom txog tus lej zoo tib yam. Yog tias cov pa qis dhau, xuj pa cua kom txog thaum nws txog tus lej es yog lawm.
- Ib sij kuaj ib zaug txog koj cov log tsheb qhov es yaig thiab kev puas tsuaj. Lub log tsheb tsis raug cai rau tsav yog tias qhov yaig tsawg dua ib-feem kaum rau ntawm ib nti tob. Ib txoj hauv kev yooj yim los kuaj xyuas qhov yaig yog siv lub nyiaj npib kuaj.
- Siv ib lub nyiaj npib thiab tuav sab muaj Abraham Lincoln lub cev sivkoj tus ntiv tes xoo thiab tus ntiv tes nyob ib sab ntawm tus ntiv tes xoo tuav lub nyiaj.
- Xaiv ib qho ntawm koj lub log tsheb uas pom tias cov hniav log qis tshaj plaws ces tso lub nyiaj npib muaj lub taub hau rau ib kem hniav log.
- Yog hais tias ib feem ntawm Lincoln lub taub hau raug npog nrog cov hniav log tsheb, koj cov log tsheb yeej zoo raws kev cai lij choj thiab kev nyab xeeb ntawm lub log. Yog tias koj lub log qis dua qhov ntawd, koj cov log tsheb yuav tsis noj txoj kev zoo thaum huab cua tsis zoo.

Daim Iav Pem Taub Hau Tsheb thiab Cov Qhov Rais

Koj qhov kev pom tshab daim iav pem hau ntej thiab cov qhov rais yuav tsum tsis txhob cuam tshuam los ntawm qhov iav tawg pleb, xim txawv, muaj fws dej, khov nab kuab, los yog muaj daus thaum koj tsav tsheb. Yuav tsis pub dai khoom es ua rau tus neeg tsav tsheb tsis pom daim iav pem tau hau. Cov ntawv lo thiab cov ntawv nplaum los sis lwm yam khoom siv tau tso cai los ntawm lub xeev txoj cai lij choj yeej muab lo tau rau ntawm koj daim iav pem hau ntej. Cov no suav nrog lub xeev thiab tsoom fvv cov chaw ua si cov ntawv nplaum qhov rais, cov ntawv soj ntsuam kev nyab xeeb, thiab daim ntawv nplaum EZpass them nqi khiav hauv kev tsheb.

Cov cuab yeej qhia kom mus txog chaw thiab lwm yam khoom taw qhia kev yeem muab teeb tau los sis muab dhos ze hauv qab ntawm daim iav tsheb pem hau ntej.

Cov khoom uas qhia txog ntawm tus tsav tsheb thiab cov cuab yeej saib xyuas kev nyab xeeb tuaj yeem dhos tau nyob rau hauv qab, saum toj zog los sis me ntsis hauv qab daim iav saib tom qab.

Cov iav tsheb yuav tsis pub npog, los sis ntxuav nrog cov tshuaj uas ua rau daim iav ci los sis txo qhov duab ci kom pom tshab daim iav.

Txhua daim yas muab nplaum thaiv qhov rai rau ntawm ob sab los sis lub qhov rais tom qab lub yim hli ntuj tim 1, 1985, yuav tsum tau khij kom pom qhov feem pua ntawm cov duab ci es pom thiab qhov feem pua es nws ua rau pom tus duab ntxoo. Yog tias nws pom tshab tsawg dua 50 feem pua, los sis qhov duab ntxoo pom ntau tshaj 20 feem pua ntawm qhov pom kev, nws tsuas yog siv tau ntawm lub qhov rais tom qab ntawm ib lub tsheb tub xwb, los sis nyob tau ntawm ob sab qhov rais thiab daim qhov rais nraum qab (tom qab tus neeg tsav tsheb lub rooj), limousine, los sis tsheb siv los ntawm lub tsev pam tuag.

Tus Pas So Dej Ntawm Daim Iav thiab Cov Qhov Cua Tawm Tuaj Tshuab Cov Qhov Rais

Lub tsheb uas muaj daim iav tom hauv ntej yuav tsum tau nruab cov pas so dej nag uas ua hauj lwm zoo. Yuav tsum muaj Lub pob nias kom cua tshuab thiab kom cov xaim fai fab nyob ntawm cov qhov rais kub kom cov fvv dej los yog cov nab kuab kom yaj thiaj tsis npog cov qhov rais.

Daim Yas Thaiv Lub Log

Cov tsheb yuav tsum tau nruab daim yas thaiv log tsheb kom thaiv tau dej, av, thiab tej yam khoom uas lub log tsheb luam es txaws mus thiab cuam mus rau saum ntuj.

Cov Tswv Yim Pab kom Txhob noj Roj Loj

Ceev Kom Koj Lub Tsheb Khiav Kom Zoo

- Ceev kom koj lub cav tsheb ua hauj lwm zoo.
- Ceev kom cov log tsheb muaj pa txaus.
- Siv cov roj cav tsheb uas pom zoo rau siv.

Tsav Tsheb Kom Zoo

- Npaj mus ua ob peb qho dej num tib zaug ua ke es thiaj li tsav tsheb ib lwm xwb.
- Ua tib zoo tsav tsheb; tsis txhob tsav tsheb ceev, siv-siv zog tsuj roj, thiab tsuj nplej heev heev.
- Saib seb pub tsav ceev npaum ces hauv txoj kev.
- Tshem tawm cov khoom hnyav hauv lub tseb; tsis txhob thauj cov khoom hnyav hauv koj lub tsheb.
- Siv tus caws roj thaum tsav hauv cov kev loj.
- Siv cov cias nkag lej (overdrive).
- Caij cov tsheb npav them nyiaj, sib koom caij tsheb, caij tsheb kauj vab los sis taug ko taw thaum twg yog tias ua tau.

Minnesota txoj cai lij choj

siv rau txhua tus neeg tsav tsheb hauv kev tsheb ib zej tsoom hauv lub xeev no. Cov cai hauv qab no hais txog tswj lub tsheb thiab tsav koj lub tsheb.

Hauv txhua txoj kev tsheb uas dav txaus, lub tsheb yuav tsum tau tsav rau sab xis tshwj tsis yog tias:

- Thaum yuav txeeb lwm lub tsheb ua khiav tib seem nrog koj ntej kom txeeb ntej raws txoj cai.
- Thaum ib sab kev sab xis raug kaw rau cov tsheb khiav es tab tom raug kho.
- Thaum txoj kev muab faib ua peb txoj lees tsheb khiav es khij cim li ntawd.
- Thaum txoj kev raug muab teev qhai nrog ib co paib tias yog koj kev tsav mus tib-seem (one-way) nkaus xwb.
- Thaum tsim nyog yuav tsum ua raws li qhov es yuav tau pauv lees rau lwm lees thaum los ze lub tsheb muaj cai rau tej yam kev xwm txheej nres lub tsheb los yog nres hauv txoj kev (txoj cai txav tsheb rau lwm lees kev)

Txwv QhovKhiav Tseb Ceev

Koj yim tsav tsheb ceev zog, koj yim muaj sij hawm tsawg dua rau koj tus kheej npaj tias yuav ua li cas thaum muaj tej yam tshwm sim hauv txoj kev tsheb thiab ib puag ncig ntawm koj. Tsav tsheb nrawm yuav ua rau tsim qhov tsheb sib tsoo. Thiab thaum kev sib tsoo tshwm sim ntawm qhov tsav tsheb ceev, yuav ua rau cov neeg raug mob ua kom mob hnyav thiab tuag ntau dua.

Minnesota txoj cai lij choj fab kev tsav ceev yuav kom koj tsav ceev tsis pub tshaj li qhov yuav tsum tau tsav raws li qhov xwm txheej muaj tam sim ntawd. Cov no muaj suav nrog rau huab cua, tsheb coo, thiab txoj kev tsheb zoo li cas.

Kev tsav tsheb ceev dua daim paib es tiv ntawm ntug kev mas tsis raug cai. Daim paib qhia txwv tsis pub tsav tsheb ceev tshaj yog qhov es tsav tsis pub dhau tus lej tau tiv ntawd hauv txoj kev tsheb. Txawm li ntawd los, qhov txwv kev tsav ceev hauv txoj kev tsheb loj es muaj ob lees tsheb khiav es muaj daim paib tiv qhia tias tsav ceev li 55 mph los yog ceev dua yeej pub tsav ceev ntxiv li 10 mph thaum tus neeg tsav tsheb txeeb ntej raws txoj cai es khiav tib seem.

Daim paib txwv tsis pub tsav qeeb tej zaum kuj yuav muab tiv rau tej txoj kev tsheb. Nws yog ib qho txhaum cai es tsav qeeb tshaj li daim paib es daim paib txwv tsis pub tsav qeeb tshaj thaum huab cua yeej zoo, tsis muaj tsheb ntau, thiab txoj kev tsheb los yeej tsis puas.

Lus Cim Tseg: Yog tias koj tsav tsheb ceev dhau los mus ze rau txoj kev sib tshuam es qhov ceev ntawv txhaum cai, koj swb qhov muaj cai xub hla kev ntsig txog kev tsav tsheb ceev raws cai.

Cov kev qhia txog tias tsav tsheb ceev npaum cas hauv qab no yog muaj rau kev tsav tsheb thaum huab cua zoo, tshwj tsis yog tias muaj daim paib tiv qhia.

10 mph — nyob rau txoj kev nqaim hauv koog tsev los sis kev khiab nyiab
30 mph - ntawm txoj kev hauv nroog los sis hauv zos
55 mph — nyob rau hauv tag nrho lwm qhov chaw uas tsis tau teev nyob
rau hauv daim ntawv no

Hauv cheeb tsam ntawm cov tsev kawm ntawv, txo qhov ceev thaum muaj me nyuam los. Hauv cov chaw kho kev, txo kev khiav tsheb ceev thiab tsav tsheb nrog kev xyuam xim. Tsav kom ceev li daim paib qhia tias tsav ceev npaum cas tas li xwb.

Txwv Kev Khiav Tsheb Ceev thiab Nplua nyiaj

Koj yeej raug nplua tau rau kev tsav tsheb ceev tshaj li daim paib tiv kev tsav tsheb ceev li cas. Yuav muaj kev nplua nyiaj tsub ntxiv yog tias koj raug ntes tsav tsheb ceev tshaj 20 mph los yog ceev dua qhov es tau tiv ntawm ntug kev. Yog tias koj raug ntes tsav tsheb ceev tshaj 100 mph qhov pub rau koj tsav tsheb yuav raug muab tshem tawm luv kawg yog rau lub hlis.

Txho Qhov Khiav Tsheb Ceev

Tej zaum koj yuav tsum tau txo koj qhov tsav tsheb ceev rau ntau qhov xwm txheej thaum tsav tsheb. Nws yog ib qho tseem ceeb uas yuav tsum nco ntsoov tias thaum koj tsav tsheb ceev dhau, koj tsis pom txhua yam thiab ua rau koj muaj kev phom sij ntau dua uas yuav ua rau muaj kev sib tsoo tau.

Koj yuav tsum tsav kom qeeb zog thaum koj mus txog los sis hla lub tsheb thauj mob los yog lwm cov tsheb khiav thaum muaj xwm txheej ceev nres ntawm kev es lawv taws lawv lub teeb ntsais. Tsub ib qho kev nplua nyiaj tsis tsawg tshaj \$25 ntxiv rau koj daim pib raug nplua yog tias koj ua txhaum qhov cai nov. Txo qhov ceev thaum pom tus neeg tuav tus chij, pom neeg hla kev, pom tej yam dabtsi tso thaiv kev, thiab muaj cov txim taws los yog tej yim cig ci kom pom hauv plawv kev tsheb. Thaum huab cua phem thiab kev tsheb nplua kuj yam tej thaum es yuav tsum kom cov neeg tsav tsheb txo qhov tsav ceev kom qeeb zog.

Tsim nyog tsav tsheb qeeb thaum koj mus ntawm txoj kev nqaim los sis txoj kev nkhaus nkhaus, los sis mus rau txoj kev nkhaus, nce toj, los sis hla kev tsheb ciav hlau. Thaum tsav tsheb ntawm kev suab zeb los sis kev av, koj yuav tsum tau tsav kom qeeb zog. Nws yuav siv sij hawm ntev dua thaum tsuj nplej nres ntawm suab zeb los sis kev av thiab nws npleem tau yooj yim dua thaum lem tsheb.


Tsav Tsheb Ceev Li Cas Saum Tus Choj

Saib xyuas thiab ua raws li daim paib tiv qhia khiav ceev tshwj xeeb thiab cov paib qhia "Tsis Pub Txeeb Ntej" uas tau muab tiv rau saum tus choj.

Txoj cai lij choj thiab tsheb khiav

Xis Nyas Qhia

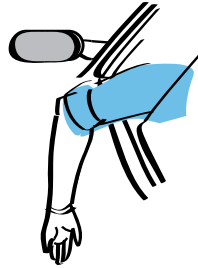
Thaum koj xav pauv lees los sis lem tsheb, taws lub teeb xis nyas yam raug cai kom qhia tau lwm tau neeg tsav tsheb tias koj yuav ua li cas. Cov xis nyas yuav tsum tau taws kom deb li ntawm 100 fij ua ntej koj lem tsheb. Yeej meem taws lub xis nyas es txhob muab tua kom txog thaum koj lem tag lawm los yog pauv lees tag lawm.



Lem sab laug



Lem Sab Xis



Nres

Siv Sab Tes Xis Nyas Qhia

Thaum nruab hnub nrig, xis nyas es siv tes thiab caj npab yeej siv tau ntxiv nrog rau, los yog siv tes nkaus xwb es tsis siv lub xis nyas hauv lub tsheb. Koj siv tsis tau tes thiab caj npab xis nyas thaum tsaus ntuj los yog thaum koj tsav lub tsheb los yog thauj khoom es ua rau tsis pom thaum siv sab tes xis nyas.

Txoj Lees Tsheb Khiav

Ib txoj kab lees tsheb khiav yog ib feem ntawm txoj kev los sis txoj kev loj uas dav txaus kom muaj kev nyab xeeb kev tsav ntawm lub tsheb los sis kab tsheb. Koj nyob hauv txoj kab khiav tsheb thaum uas tsav tsheb ntawm ib txoj kev los sis txoj kev loj twg. Feem ntau txoj kab lees tsheb khiav tsis muaj cim, tabsis yeej muaj cov lees tsheb khiav txawm tias muaj tej qhov khij cim los tsis muaj. Koj yuav tsum tau tsav tsheb nyob rau hauv ib txoj kab lees tsheb khiav, yam tsis txhob txav mus txav los rau lwm txoj lees tsheb los yog caij txoj kab lees tsheb.

Pauv lees Tsheb

Feem ntau nws yog ib qho tsim nyog yuav tsum tau pauv lees mas thiaj li lem tau tsheb, nkag mus rau txoj lees es lwm cov tsheb khiav, los yog khiav tsheb hauv kev tsheb. Kev pauv lees tsheb mas yeej muaj kev phom sij thiab yuav tsum tau pauv lees yam ceev faj. Xyuas kom pom tseeb tias yeej tsis muaj tsheb los tom ib sab, tom qab, thiab tom ntej ntawm koj lub tsheb, ua ntej txav mus rau lwm txoj lees tsheb. Tig koj lub taub hau mus rau ntawm txoj lees tsheb uas koj tab tom yuav txav mus rau thiab saib xyuas seb puas muaj tsheb. Yog tias koj tsuas saib daim iav xwb, koj yuav tsis pom tsheb los ntawm tej qhov chaw ze koj lub tsheb, hu ua "qhov chaw yus tsis pom."

Cov Chaw Ntsia tsis Pom

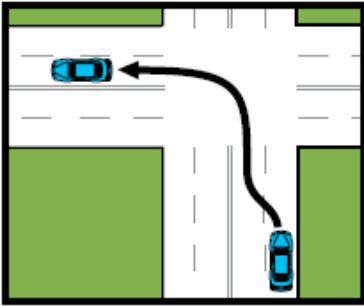
Cov chaw yus ntsia tsis pom yog thaj chaw nyob ib puag ncig koj lub tsheb es thaiv ua rau koj tsis pom. Koj yuav tsis pom cov neeg taug kev los sis lwm lub tsheb hauv koj daim iav saib tom qab los sis daim iav ib sab thaum lawv nyob hauv cov chaw no. Qhov es tsim koj lub tsheb lub cev zoo li cas, thiab "cov pas hlau tuav koj lub tseb" es txheem lub ruv tsheb, yuav yog qhov qhia tias qhov chaw twg yog qhov koj saib tsis pom. Tej yam xws li daim iav qias neeg thiab lub teeb ci kuj ua tau rau muaj qhov saib tsis pom. Nws yog ib qho tseem ceeb kom paub qhov chaw uas koj saib tsis pom. Ua ntej yuav pauv tsheb los sis lem, tib tig koj lub taub hau saib seb puas muaj cov neeg taug kev los sis tsheb uas yus ntsia tsis pom. Tsis txhob tsav tsheb mus rau lwm tus neeg tsav tsheb qhov chaw uas nws tsis pom. Yuav tsum ceev faj txog tej qhov chaw ntawm lub tsheb ua ntsia tsis pom thaum tsav mus ze rau cov tsheb loj thauj khoom ua lag luam.

Lem Tsheb

Kev lem tsheb tsis thwj toob ua rau muaj kev sib tsoo ntau yam. Txav mus rau hauv txoj lees tsheb kom yog yam puaj phais thaum yuav lem kom deb ua ntej ntawm qhov chaw es koj yuav lem.

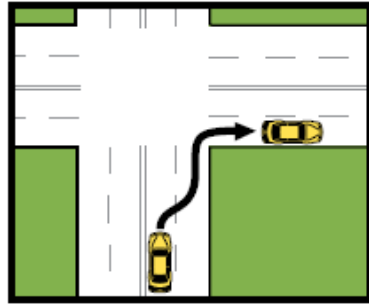
- Txo kom lub tsheb khiav qeeb zog ua ntej lem tsheb. Xis nyas ua ntej kom deb li 100 fij ua ntej lem tsheb. Xis nyas koj qhia tau rau cov neeg taug kev thiab cov neeg tsav tsheb kom lawv paub tias koj npaj yuav ua dab tsi.

Lem Sab Laug



Lem Sab Laug: Tom qab kuaj xyuas kev khiav tsheb tom qab koj lub tsheb thiab taws lub teeb lem, txav mus rau hauv txoj kab khiav tsheb ze tshaj plaws rau kab hauv plawv. Yog tias tsis muaj cov kab cim kab khiav tsheb, txav koj lub tsheb mus rau sab xis ntawm lub plawv kev. Saib sab xis thiab sab laug ua ntej pib lem tsheb. Zam kev, yog tias tsim nyog. Tig lub kauj lem tsheb kom ib txhais tes mus rau ib txhais tes, thiab lem kom kawg mus rau hauv thawj txoj kab tsheb khiav nyob rau sab xis ntawm lub plawv kab.

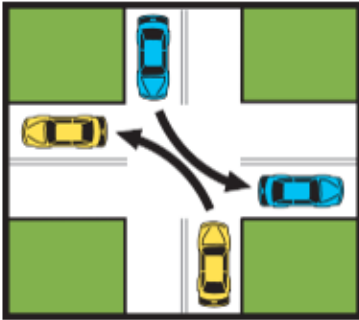
Lem sab xis



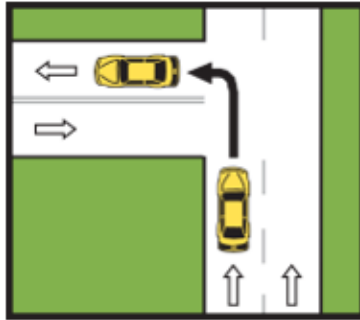
Lem Sab Xis: Tom qab kuaj xyuas cov tsheb khiav tom koj qab thiab taws lub teeb lem, txav mus ze rau ntug kev sab xis. Saib sab xis thiab sab laug ua ntej pib lem tsheb. Zam kev, yog tias tsim nyog. Tig lub kauj lem tsheb kom ib txhais tes mus rau ib txhais tes, thiab lem kom kawg mus rau txoj kab khiav tsheb nyob ntawm ib sab ntug kev.

Txoj cai lij choj thiab tsheb khiav

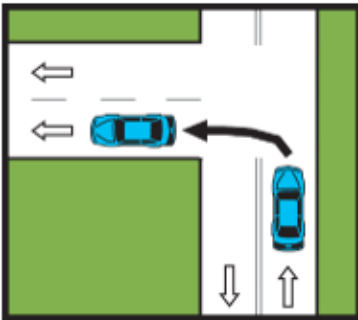
Ob Lub Tsheb los lem rau sab laug



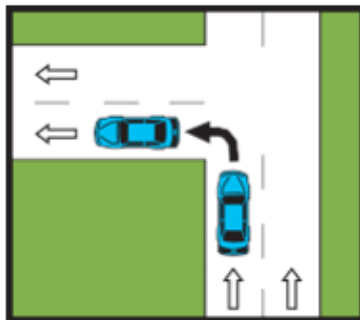
Mus ntawm txoj kev khiav ib seem nkaus xwb mus tshuam txoj kev khiav ob seem



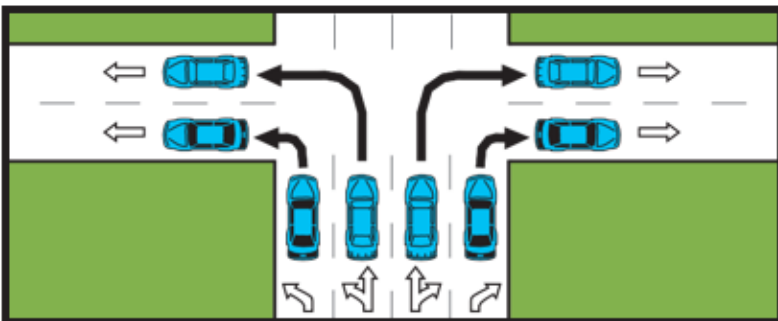
Mus ntawm txoj kev khiav ob seem mus tshuam txoj kev khiav ib seem nkaus xwb



Mus ntawm txoj kev khiav ib seem nkaus xwb mus tshuam txoj kev khiav ib seem thiab



Ntau kab lees tsheb es lem tau



Ntau kab lees tsheb es lem tau: Yog tias muaj cov paib ghia los sis kab cim txoj kab khiav tsheb uas tso cai rau ob txoj kev lem tsheb los ntau dua, nyob twj ywm hauv koj txoj kab thawn lem tsheb

- Thaum tos lem tsheb, tso kom koj lub log tsheb nyob ncaj thiab koj txhais ko taw nyob ntawm tus nplej. Yog tias koj lub tsheb raug nrau tom pob tw tuaj, koj yuav tsis tshua raug thawb mus rau hauv cov tsheb uas khiav los sab tom ub los.
- Taws cov teeb xis nyas lem twj ywm mus kom txog thaum koj lem kiag tsheb.
- Tsis txhob lem tsheb kiag ntawm txoj lees tsis yog hauv kev tsheb.
- Saib cov tsheb khiav los sis cov khoom ub no es thaiv kev ntawm txoj kev koj npaj yuav nkag mus.
- Yuav tsum lem lub tsheb kom kawg nkaus hauv koj txoj kab lees tsheb es yog. (Saib daim duab qhia ntawm nplooj ntawv 24 thiab 25.)
- Yog hais tias lub tsheb tom koj hauv ntej tab tom xis nyas qhia tias yuav lem sab laug, tsav kom qeeb zog thiab npaj nres.
- Thaum tos los lem sab laug nyob rau ntawm lub teeb ntsuab uas yuav muaj tsheb khiav los, tsav koj lub tsheb mus rau hauv qhov kev sib tshuam kom koj lub cev sib txig nrog txoj kab ntawm ntug kev curb. Tib lub hwm tsam es koj lem tau sab laug yog thaum lub teeb ntsuab hloov rau teeb daj.

Lem Tsheb thaum Lub Teeb Liab

Lem Sab Xis

Ntawm ntau qhov kev sib tshuam, koj yeej lem tau sab xis thaum lub teeb cig xim liab. Xyuas kom tseeb tias koj nyob hauv txoj lees tsheb lem kom yog thiab mus nres kom tus kiag. Cov paib "Tsis Txhob Lem Thaum Lub Teeb Liab" tau muab tiv rau ntawm cov kev tshuam uas tsis pub lem li no. Kuaj xyuas seb puas muaj neeg taug kev thiab tsheb khiav hauv txhua sab kev kom paub tseeb tias koj txoj kev tsis muaj leej twg. Saib cov tsheb khiav los uas yuav lem sab laug tom koj hauv ntej. Qee zaug cov tsheb khiav los yuav muaj tus xub xim ntsuab ua ntej koj lub teeb hloov mus ua xim ntsuab.

Lem Sab Laug

Qee zaus thaum ua tau, koj yeej lem tau sab laug ntawm kev taug mus ib seem nkaus xwb hu ua one-way mus rau ib txoj kev taug mus ib seem nkaus xwb hu ua one-way thaum lub teeb tseem cig liab. Ua ntej yuav lem, koj yuav tsum nres lub tsheb kom tus, saib kom tseeb kom tsis txhob muaj tsheb los ntawm cov kev tshuam, thiab zam kev rau cov neeg taug kev los yog lwm cov tsheb hla. Yuav tsum pub cov tsheb khiav rau sab seem es koj yuav lem tsheb. Thaum lem ntawm lub teeb es cig liab:

- Zam rau cov tsheb khiav thiab cov neeg taug kev mus ua ntej.
- Thaum daim paib "Tsis Txhob Lem Thaum Lub Teeb Liab" tau muab tiv ntawm kev sib tshuam, koj yuav tsum tos kom txog thaum lub teeb ua xim ntsuab mam lem.

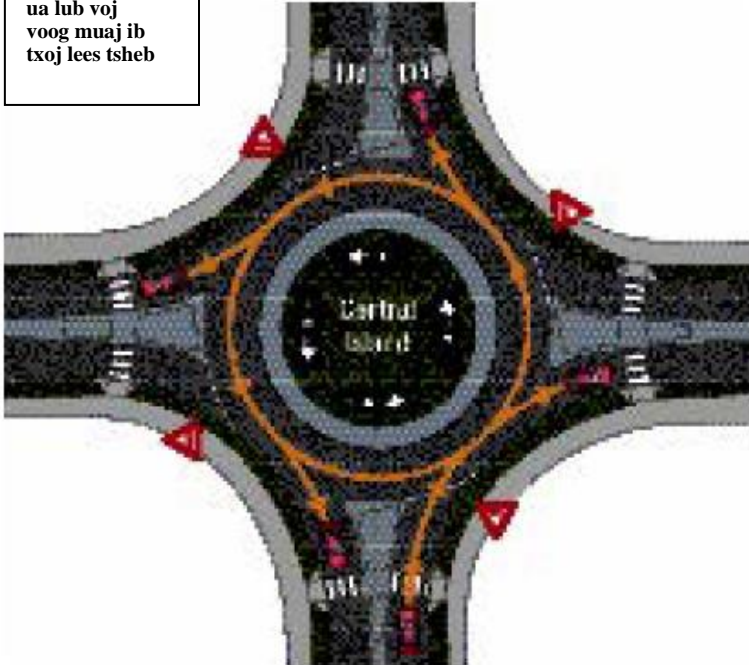
Kev Sib Tshuam ua lub Voj Voog (Roundabouts)

Cov kev sib tshuam ua lub voj voos yog tsim los ua kom cov tsheb khiav mus tau zoo thiab muab kev nyab xeeb nyob rau ntawm kev sib tshuam dua li cov kev tshuam uas ib txwm muaj. Thaum mus txog lub voj voog kev tshuam:

- Tsam kom qeeb zog thaum koj mus txog ntawm lub voj voog kev tshuam.
- Ntawm cov voj voos kev tshuam uas muaj ntau txoj kev khiav tsheb, nkag mus rau hauv txoj kab khiav tsheb uas tsim nyog thaum koj mus txog lub voj voog kev tshuam ib yam li thaum lem ntawm cov kev tshuam uas ib txwm muaj.
- Zam kev rau cov neeg taug kev thiab cov neeg caij tsheb kauj vab hla kev mus ua ntej.
- Saib cov paib los sis cov cim zas qhia hauv txoj kev tsheb es txwv tsis pub ua qee yam dabtsi txog qhov khiav lub tsheb.
- Thaum nkag mus rau hauv lub voj voog kev tshuam, zam kev rau cov tsheb uas twb mus nyob rau hauv lub voj voos kev tshuam lawm. Tsis txhob hla mus rau hauv lub voj voog kev tshuam yog tias cov tsheb khiav nyob ntawm sab laug tsis tau tawm tag.
- Tom qab nkag mus rau hauv lub voj voog kev tshuam, tsav tsheb nyob rau hauv txoj kev lem mus sab laug kom txog thaum koj mus txog koj txoj kev tawm.
- Tsis txhob nres, txeeb ntej los sis pauv lees hauv kab khiav tsheb hauv lub voj voog kev tshuam.
- Yog tias lub tsheb thauj neeg mob los ze, tawm ntawm lub voj voog kev tshuam tam sim ntawd thiab nres tsheb.
- Ib lub tsheb uas ntev tshaj 40 fij, dav tshaj 10 fij, los sis ib lub tsheb sib txuas, tuaj yeem lem tawm tau ntawm txoj kab khiav tsheb mus rau qhov tsim nyog tsav tsheb hla mus rau lub voj voog kev tshuam thaum siv kev saib xyuas rau tag nrho lwm cov tsheb.

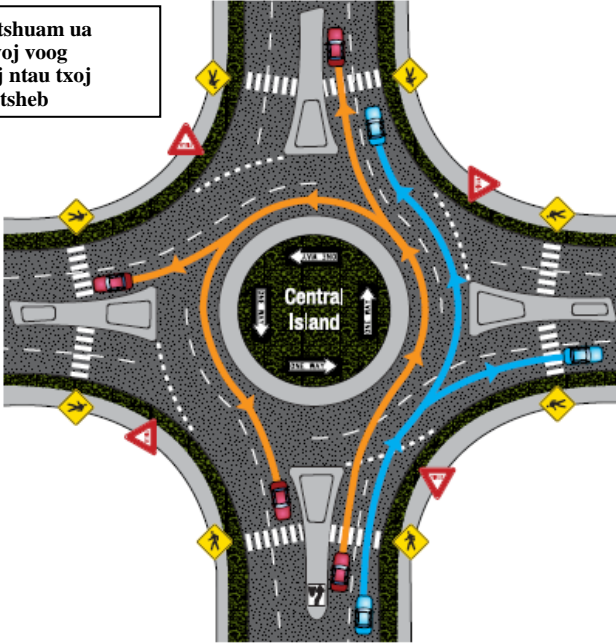
- Nyob rau hauv lub voj voog kev tshuam uas muaj ntau txoj lees tsheb, yog tias ob lub tsheb uas ntev tshaj li 40 fij dav ntawm 10 fij, los sis lub tsheb sib txuas, nyob sib ze thiab tsav tsheb hla lub voj voos kev tshuam kwv yees li ntawm tib lub sij hawm los sis ze dhau qhov muaj feem cuam tshuam sib too, tus neeg tsav lub tsheb ntawm sab xis yuav tsum zam kev rau tag nrho cov tsheb ntawm sab laug, thiab yog tias tsim nyog, tsav kom qeeb zog los sis nres tsheb.

Kev tshuam
ua lub voj
voog muaj ib
txoj lees tsheb



Txoj cai lij choj thiab tsheb khiav

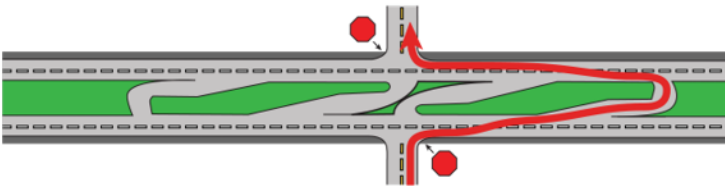
Kev tshuam ua
lub voj voog
muaj ntau txoj
lees tsheb



Lem Tsheb (J-turns)

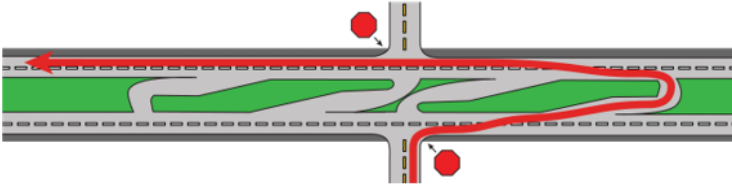
Qhov kev lem J-turns yog siv kom txo qhov ua rau tib neeg tuag thiab raug mob los ntawm qhov tsheb nrau ntawm tav ntawm txoj kev loj es muab faib ua plaub txoj lees khiav tsheb.

Hla ntawm txoj kev tsheb loj nyob hauv nruab nrab es siv qhov kev lem J-turn.



Txoj cai lij choj thiab tsheb khiav

Lem sab laug mus rau txoj kev tsheb loj nyob hauv nruab nrab es siv qhov kev lem J-turn



Ntawv qhov kev lem tsheb hu ua J-turn (muaj ib lub npe hu ua txo kom txhob muaj kev cuam tshuam ntau ntawm kev sib tshuam), cov neeg tsav tsheb nyob ntawm txoj kev ib sab tsav los ze rau txoj kev loj es kem hauv nruab nrab yuav tsum tau lem rau sab xis tas mus li. Yuav kom hla tau txoj kev loj, los yog lem rau sab laug ntawm txoj kev nyob ntawm ib sab, tsav tsheb kom los nres nkaus kom tus, ces lem rau sab xis nkag mus rau hauv txoj kev tsheb los. Nkag mus rau txoj lees tsheb es yeej tsim rau lem rau sab laug es nkag mus rau lees tsheb hauv nruab nrab thiab lem rov qab hu ua U-turn. Thaum koj lem rau sab xis, yeej pub koj pauv lees mus rau ob lees tib si thiab txav mus rau lees es pub lem rau sab laug es txav lub tsheb yam tsis nres li – thaum yog tias yeej puas phais ua li ntawd – kom thiaj li tso tau qhov sij hawm nkag mus rau ib lees zuj zus ntawm txoj kev loj es nyob hauv nruab nrab kem txoj kev lawm.

Txoj Kev Loj Khiav hauv Nruab Nrab

Hla txoj kev loj es nyob hauv nruab nram nraum ntuj zos mas muaj kev phom sij kom hla dhau. Yog tias muaj qhov chaw txaus ntawm hauv nruab nrab ntawm txoj kev loj, yeej hla tau kom dhau es mus tos ib nrab thiab tos hauv nruab nrab kom txog thaum koj paub tseeb tias nws muaj kev nyab xeeb hla txoj kev thib ob. Yog tias tias muaj tsheb khiav los ntawm ob sab kev li, tus neeg tsav tsheb tuaj yeem hla ob txoj kev yog tias muaj kev nyab xeeb. Thaum tsav tsheb ntawm ob txoj kev sib cais nyob twj ywm rau sab xis hauv plawv kev.



Txoj cai lij choj thiab tsheb khiav

Thaum lem tsheb sab laug mus rau txoj kev loj es kem hauv nruab nrab, siv tib qhov txheej txheem los tau thaum koj hla mus ncaj qha tab sis nco ntsoov tias kom nrug deb ntawm cov tsheb es los tod los kom koj thiaj li tsuj tau roj kom ceev kom thiaj li lem kom tau tiav lus.

Qhov Lem Tsheb U-Turn

Qhov kev lem tsheb U-turn yog qhov lem tsheb tig rov qub qab es yog 180-degree, zoo li tus niam ntawv U, uas tig rov qub qab. Koj tsuas lem tau U-turn yog tias tsis muaj kev cuam tshuam rau lwm lub tsheb xwb. Cov paib qhia "No U-Turn" tau muab tso qhia rau cov chaw uas lem tsheb li no tsis tau. Qhov kev lem tsheb U-turn tsis tau txais kev tso cai rau ntawm txoj kev loj hla xeev.

Qhov kev lem tsheb U-turn kuj tseem txhaum cai nyob ze rau saum nco roob thiab nyob ntawm qhov kev nkhaus uas lwm tus neeg tsav tsheb tsis pom koj ntawm 1,000 fij deb.

Thaum tsim nyog kom haum rau lub tsheb ntawm txoj kev uas muaj ob los sis ntau txoj kab khiav tsheb hauv tib txoj kev, tus neeg tsav tsheb yuav lem lub tsheb mus rau txoj kab uas nyob deb tshaj plaws thiab siv txoj kab khiav tsheb ntawm ib sab ntug kev los lem rau qhov U-turn.

Kev Khiav Tsheb Nyob Rau Sab Xis

Thaum tsav lub tsheb nyob ntawm txoj kev muaj ib lees khiav tsheb mus los, tus neeg tsav tsheb es tsav qeeb es tsam tsim kev phom sij hauv txoj kev tsheb yuav tsum tau tsav lub tsheb kom nyob ze rau ntug kev ntawm siab xis li ze tau.

Thaum tsav lub tsheb hauv txoj kev loj es muab faib ua ntau tshaj ib lees tsheb khiav mus rau ib seem, koj yuav tsum tau tsav tsheb nyob rau lees sab xis thaum tsis muaj tsheb. Yog tias tsav tsheb nyob rau lees sab laug, tus neeg tsav tsheb yuav tsum txav tawm txoj lees ntawd kom lwm lub tsheb thiaj li txeeb tau lawv ntej, thaum twg yog tias ua tau. Qhov no tsis raug rau:

- Thaum yuav txeeb ntej ntawm ib lub tsheb es khiav tib seem.
- Thaum npaj lem sab laug ntawm txoj kev sib tshuam los sis lem sab laug mus rau hauv txoj kev muaj tswv los yog saum txoj kev driveway.
- Thaum npaj tawm ntawm txoj kev expressway, txoj kev loj mus rau sab laug ntawm txoj kev.
- Thaum lub tsheb yog ib lub tsheb pab thaum muaj xwm ceev.
- Thaum yog lwm yam los lwm tus qhia kev xws li tus tub ceev xwm saib xyuas kev thaj yeeb, los sis hauv thaj chaw kho kev loj.

Txeeb Ntej

Kev txeeb tsheb ntej uas tsis raug cai ua rau muaj tsheb sib tsoo ntau. Ceev faj thaum txeeb ntej yav tsaus ntuj, thaum pom kev tsis zoo, thiab thaum txoj kev nplua.

Hauv cov chaw uas tau tso cai rau kev txeeb ntej hauv txoj kab khiav tsheb uas khiav ob-sab uas muaj kev khiav tsheb mus rau tas nrho ob sab kev,

koj yeej txeeb tau ntej nyob sab laug ntawm cov tsheb khiav ua ntej koj. Koj yuav tsum tsis txhob tsav ceev tshaj qhov pub tsav ceev kom txeeb tau ntej. Txawm li ntawd los, qhov es pub khiav ceev ntawm ob txoj kev loj yog pub khiav ceev li 55 mph los sis tsav ceev ntxiv li 10 mph thaum muaj cai txeeb lwm lub tsheb thaum khiav mus rau tib seem. Thaum koj npaj txeeb ntej, koj yuav tsum ua twb zoo saib tias yeej nrug deb ntawm cov tsheb los sab tov los es yuav puaj phais rau koj txeeb ntej. Koj yuav tsum tau saib rov nram qab seb puas muaj lwm lub tsheb es npaj yuav txeeb koj ntej thiab. Thaum muaj lwm tus neeg yuav txeeb koj ntej, nyob twj ywm rau koj lees thiab tsis txhob tsuj roj kom koj lub tsheb khiav ceev zog.

Siv koj lub teeb xis nyas lem sab laug ua ntej txav mus rau lees tsheb sab laug kom txeeb tau ntej. Siv koj lub teeb xis nyas lem sab xis tom qab txeeb ntej tag thiab ua ntej rov qab nkag mus rau lees tsheb sab xis. Rov qab txav mus rau txoj lees khiav tsheb sab xis thaum koj yeej pom tag nrho lub tsheb uas koj nyuam qhuav txeeb ntej dhau hauv koj daim iav saib tom qab. Thaum txeeb lwm lub tsheb ntej, koj yuav tsum rov qab mus rau sab xis ntawm txoj kev tsheb kom deb li 100 fij rau lub tsheb los sab tod los.

Tsis txhob sim txeeb lwm lub tsheb ntej nyob rau hauv qhov chaw uas muaj daim paib " Qhov Chaw Tsis Pub Txeeb Ntej" tau muab tiv rau ntawm ntug kev los yog hauv nruab nrab ntawm txoj kev tsheb muaj ib txoj kab daj zas rau es yeej tsis muaj qhov kom tu ib ntus ib ntus. Ob txoj kab daj es tsis muaj qhov tu ib ntus ib ntus li txhais tias tsis pub tsheb txeeb ntej ntawm cov tsheb khiav mus rau ob seem tib si. Tsis txhob txeeb ntej:

- Ntawm txoj kev nkhaus los sis nce toj uas koj tsis pom tom hauv ntej kom tseeb yam ze tshajyog 700 fij.
- Los ze li 100 fij ntawm qhov kev sib tshuam, kev nkag hauv qab choj, lub qhov thaus kev tsheb nkag, los sis nawm kev tsheb ciav hlau.
- Thaum koj tab tom yuav ntsib ib lub tsheb los sab tod los.

Txeeb ntej ntawm sab xis

Tus neeg tsav tsheb ntawm lub tsheb yeej txeeb tau lwm lub tsheb ntej ntawm sab xis tsuas yog ua raws li cov nqi lus hauv qab no nkaus xwb:

- Thaum tus neeg tsav tsheb ntawm lub tsheb pub nws txeeb ntej ntawm sab xis muas tsuas yog tias muaj kev puas phais rau nws txeeb ntej. Tsis muaj ib qho twg es qhov kev txeeb ntej nov yuav tshwm sim tau es yog txeeb siv txoj kev tsav tsheb kauj vab los yog siv txoj kev ntawm ntug kev tsheb, txawm tias luam yas los tsis luam yas, los yog sab nraum txoj kev puas yas los yog qhov es tsis yog ib feem ntawm txoj kev tsheb khiav.
- Thaum lub tsheb tab tom huas ntej, tab tom yuav lem, lem sab laug.
- Nyob rau ntawm txoj kev los sis txoj kev loj uas tsis muaj tej yam khoom thaiv los ntawm cov tsheb nres uas tiv thaiv ob txoj los sis ntau txoj kab khiav tsheb ntawm cov tsheb tab tom khiav mus rau ob sab.
- Nyob rau ntawm txoj kev khiav ib mus rau ib seem (one-way street), los sis raws li ib txoj kev uas muaj kev txwv mus rau kev khiav mus los ib sab kev xwb, qhov uas txoj kev tsis muaj kev cuam tshuam thiab qhov dav

txaus rau ob los sis ntau txoj kab khiav tsheb ntawm lub tsheb tab tom khiav.

Thaub Qab

Tsis tso cai rau thaub qab hauv txoj kev loj los sis txoj kev loj expreesways, tshwj tsis yog los ntawm cov neeg tsav tsheb pab thaum muaj xwm txheej ceev thaum tab tom ua txoj hauj lwm. Kev thaub qab ntawm txoj kev tsheb ib zej tsoom siv yuav ua rau raug nplua rau qhov tsav tsheb tsis zoo los sis tsis ceev faj.

Yog tias koj yuav tsum thaub qab tawm ntawm txoj kev driveway mus rau txoj kev tsheb, thaub qab mus rau txoj kab lees tsheb uas ze tshaj plaws thiab pib mus rau pem hauv ntej ntawm qhov ntawd los. Tsis txhob thaub qab mus rau hauv los sis hla txoj kab khiav tsheb tshwj tsis yog koj paub tseeb tias nws muaj kev puaj phais ua li ntawd.

Ua ntej koj thaub qab, xav kom taug kev ncig lub tsheb kom paub meej tias tsis muaj dab tsi nyob tom nws qab. Ua ntej thaub qab, saib rau pem hauv ntej, tom ob sab, thiab nram qab. Saib lub qhov rais tom qab txuas ntxiv mus ntawm koj lub tsheb thaum thaub qab. Tsis txhob saib koj daim iav xwb. Maj mam thaub qab mus rau hauv txoj kab khiav tsheb ze tshaj plaws.

Nres Tsheb

Thaum lub tsheb tau thaub qab nkag nres ntawm ntug kev hauv nruab nrab (parallel park) zoo lawm, nws cov log ntawm ntug kev yuav tsum muab tso tsis pub ntau tshaj 12 ntiv tes los ntawm ntug kev. Xav kom lub log pem hauv ntej tig mus rau ntug kev los sis muab lub tsheb tso rau hauv qhov nres cia thiab/los sis kom rub tus nplej nres tsheb cia. Yog tias lub tsheb tawm ntawm qhov chaw nres tsheb los sis tus nplej nres tsheb tsis zoo lawm, seem ntawm lub log tsheb yuav pab lub tsheb txav mus rau ntawm ntug kev los sis tawm ntawm txoj kev mus, nws tsis yog hla txoj kab tsheb khiav.

Tsis pub nres tshebtawm thaj chaw hauv qab no:

- Hauv txoj kev sib tshuam.
- Nyob ntawm tib neeg txoj kev hla kev los sis kev taug kev.
- Hauv 20 fij ntawm tib neeg txoj kev hla ntawm txoj kev sib tshuam.
- Tsis pub dhau 30 fij ntawm ib lub teeb ci ntsais, daim paib nres tsheb, los sis ntawm lub teeb liab teeb ntsuab nyob ib sab ntawm txoj kev khiav tsheb nyob rau ntawm ib sab ntawm txoj kev zej tsoom siv.
- Hauv 50 fij ntawm qhov ze tshaj plaws rau txoj kev tsheb ciav hlau hla.
- Hauv 10 fij ntawm tus kais dej tua hluav taws xim liab ntawm ntug kev
- Nyob ib sab los sis sab kev sab tid ntawm ib qho chaw khawb av los sis qhov nres tsheb yuav thaiv txoj kev tsheb khiav.
- Nyob ntawm txoj kev kawg ntawm txoj kev tsav tsheb tom ib lub tsev.
- Ntawm tus choj.
- Hauv ib lub qho kev tho tsua ntawm txoj kev loj.

- Nyob ntawm txoj kev tsheb khiav ntawm ib lub tsheb twg uas nres ntawm ntug kev los sis ntawm ntug txoj kev loj (hu ua " nres ob lub tsheb").
- Ntawm ib sab ntug kev uas pleev xim daj, los sis qhov chaw uas muaj cov paib raws cai tias "Tsis Pub Nres Tsheb" tau muab tiv rau.
- Nyob rau pem hauv ntej ntawm lub thawv xa ntawv (saib lub nroog/lub zos cov cai).

Tawm Hauv lub Tsheb Nres

Thaum koj nres ntawm ib sab kev, koj yuav tsum tsis txhob qhib lub qhov rooj tsheb kom txog thaum koj tau kuaj xyuas kom paub tseeb tias nws muaj kev nyab xeeb yuav qhib tau thiab yuav tsis cuam tshuam rau lwm lub tsheb khiav. Saib lwm lub tsheb, maus taus, cov neeg caij tsheb kauj vab thiab cov neeg taug kev uas yuav los ze ntawm koj lub tsheb. Koj yuav tsum tsis txhob pub ib lub qhov rooj ntawm ib sab ntawm lub tsheb ze tshaj plaws rau cov tsheb tab tom khiav mus los kom qhib cia ntev dua li qhov tsim nyog los thauj los sis thau cov neeg caij tsheb tawm.

Nres Tsheb Saum Ntav Toj



Thaum lub tsheb nres tig taub hau nqis hav, cov log tsheb yuav tsum tig mus rau tus thaiv ntug kev.

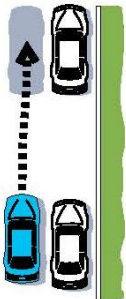


Thaum lub tsheb nres tig taub hau nce toj, thiab muaj tus thaiv ntug kev, cov log yuav tsum tig tawm rau plawv kev.



Thaum lub tsheb nres tig taub hau nce toj, thiab tsis muaj tus ntug kev, cov log yuav tsum tig mus rau chaw nres tsheb ntawm ntug kev

Kev thaum qab nres tsheb kom ncaj



1 Nres kom sib txig nrog lub tsheb nyob pem hauv ntej thiab kom deb li ib thiab ib nrab hneev taw ntawm lub tsheb ntawd.



2 Tig lub kauj mus rau sab xis kom kawg thiab maj mam thaub qab



3 Thaum lub taub hau tsheb dhau lub tsheb pem toj lawm, tig lub kauj kom kawg rau sab laug thiab maj mam thaub qab dua



4 Tig lub kauj rau sab xis thiab tsav lub tsheb mus rau sab ntug kev kom lub tsheb nyob nruab nrab ntawm qhov chaw nres

Nres Tsheb Saum Txoj kev Loj

Cov tsheb uas muab tso cia saum txoj kev loj es khiav hla mus rau lwm lub xeev los sis ib txoj kev loj twg rau ib qho laj thawj twg yuav tsum tau muab txav tawm ntawm txoj kev tsheb khiav. Yog tias tshem lub tsheb tawm tsis tau, siv tej yam cim kom pom tseeb los sis cim qhia kom tsis txhob muaj kev puas tsuaj rau koj lub tsheb thiab tsis txhob ua rau muaj kev phom sij rau lwm tus neeg tsav tsheb.

Cov tsheb nres ntawm txoj kev loj thaum hmo ntuj, los sis lub sij hawm twg los xij yuav tsum tau taws teeb, yuav tsum muaj tsawg kawg yog ib lub teeb dawb los sis xim daj pem hauv ntej thiab tsawg kawg ib lub teeb liab cim tom qab. Tag nrho ob lub teeb yuav tsum pom tau tseeb ntawm qhov deb yam tsawg kawg yog 500 fij. Siv lub teeb nres tsheb los sis teeb ceeb toom rau lwm tus neeg tsav tsheb. Yuav tsum taws cov teeb taub hau ntawm cov tsheb uas nres es taws lub teeb qis.

Kev Nyab Xeeb ntawm cov neeg Caij Tsheb Nrog

Nws yog tus neeg tsav tsheb lub luag hauj lwm kom paub tseeb tias lwm tus neeg caij tsheb muaj kev nyab xeeb. kom txhua tus neeg caij tsheb yuav tsum sia txoj siv ntawm lub tog zaum. Nco ntsoov tias cov me nyuam yuav tau sia siv raws li lawv lub hnuab nyoog.

Cov Cai Lij Choj txog kev Sia Siv

Hais txog tag nrho cov khoom puaj phais nyob hauv koj lub tsheb, txoj siv sia feem ntau yog qhov yuav cawm tau koj txoj sia. Hauv Minnesota, lub tsheb yuav tsum tau nruab cov siv sia rau; Sia siv yog ib qho yuav tsum tau ua. Ib qho es sia siv kom haum thiab kom yog es yuav tsum tau sia los ntawm tag nrhog cov neeg tsav tsheb thiab cov neeg caij tsheb thaum zaum li zaum lub rooj, suav nrog rau cov zaum nram qab. Cov tub ceev xwm yeej ntes tau tus neeg tsav tsheb yog tias lawv tsis sia txoj siv.

Yog tias koj tsis khawm txoj siv, xav txog cov hauv qab no:

- Koj muaj lub hwm tsam yuav tag sim neej los sis raug mob thaum tsheb sib tsoo siab ntau li plaub npaug.
- Nws yeej ua rau tuag taus ntawm qhov tsheb sib tsoo thaum tsav tsheb ceev li 12 mph xwb.
- Cov siv khawm ntawm lub rooj zaum pab kom cov neeg zaum tsis txhob dhia tawm ntawm lub tsheb, thaum muaj kev sib tsoo. Cov neeg uas raug pov tawm ntawm lub tsheb feem ntau yuav tuag los sis raug mob hnyav.

Koj tsis tas sia siv khawm ntawm lub rooj zaum raws kev cai lij choj yog tias koj:

- Tsav tsheb thaub qab.

- Nyob hauv ib qho chaw zaum hauv lub tsheb uas txhua cov siv khawm ntawm lub rooj zaum lwm cov neeg caij tsheb siv tag lawm.
- Yog muaj ib daim ntawv pov thawj ua ntawv sau los ntawm ib tug kws kho mob hais txog cov laj thawj kev kho mob rau txoj siv khawm ntawm lub rooj zaum tsis siv.
- Tsav lub tsheb ua hauj lwm uas yuav tau tawm thiab nkag lub tsheb tas li. Qhov no tsuas yog ua tau yog tias koj tsis tsav tsheb ceev tshaj 25 mais hauv ib teev
- Ib lub tsheb xa ntawv nyob deb nroog xa cov ntawv rau U.S. Postal Service.
- Tsav tsheb los sis caij tsheb thauj khoom thaum ua hauj lwm hauv daim teb.
- Tsav lub tsheb es tsim tawm ua ntej lub ib hlis ntuj tim 1, 1965.

Sia Txoj Siv Kom Yog

Feem ntau koj yuav tsis tuag thaum tsheb sib nraus yog tias koj siv cov siv khawm duav thiab xub pwg ua ke. Txoj siv khawm duav tuaj yeem muab kho kom sib khawm tau haum rau koj cov pob txha pob tw los sis ncej puab saum toj. Tsis txhob muab nws tso rau khawm lub plab los sis qhov chaw zool ntawm koj lub plab.

Txoj siv khawm xub pwg yuav tsum muab ua kom haum hla lub hauv siab thiab nruab nrab ntawm lub xub pwg. Yog tias muab txoj siv khawm ntawm lub rooj zaum kho kom haum lawm, nws yuav tsis tshua muaj feem cuam ua rau raug mob txawm tias tsheb sib nraus.

Cov Cai Lij Choj txog rooj zaum rau Cov menyuam mos ab thiab Cov menyuam Yaus

Lub rooj zaum tom qab yog qhov chaw nyab xeeb tshaj plaws nyob rau feem ntau ntawm cov tsheb thiab yog qhov chaw xav kom cia rau txhua tus me nyuam yaus hnuv nyoog qis dua 13 xyoos caij tsheb. Txhua yam khoom uas thaiv kev tsoo uas muaj kev nyab xeeb rau me nyuam yaus yuav tsum tau txais kev pom zoo los ntawm tsoom fwv thiab muab nruab rau raws li cov lus qhia ntawm lub chaw tsim khoom siv. Txawm li ntawv los,

- Cov me nyuam mos yuav tsum caij tsheb hauv lub rooj zaum mos ab tiv thaiv uas muaj kev nyab xeeb rau me nyuam yaus uas tig rau tom qab kom txog thaum raws li American Academy of Pediatrics, cov me nyuam yaus yuav tsum caij nyob ntawm lub rooj zaum mos ab muaj kev nyab xeeb rau me nyuam yaus uas tig rau tom qab kom txog thaum lawv muaj hnuv nyoog tsawg kawg 2 xyoos.
- Cov me nyuam yaus hnuv nyoog siab dua 1 xyoos thiab hnyav li 20 phaus tuaj yeem caij tsheb tig mus rau pem hauv ntej saum lub rooj xiab tom qab kom siab tuaj uas muaj cov hlua khi nyob saum toj lub xub pwg. Cov me nyuam yaus yuav tsum siv lub rooj zaum uas muaj hlua khi tig mus rau pem hauv ntej kom txog thaum lawv loj

dua qhov hnyav es tsis pub nyhav tshaj (feem ntau 40-60 phaus, nyob ntawm seb yog lub rooj zaum zoo li cas).

- Cov me nyuam yaus hnuv nyoog qis dua 8 xyoos los sis siab 4 fij 9 nti, uas loj dua lub rooj zaum uas muaj hlua khi tig mus pem hauv ntej, yuav tsum zaum hauv qhov chaw uas muaj txoj siv khawm, lub rooj zaum xiab kom siab tig mus pem hauv ntej, siv nrog rau tag nrho cov siv khawm lub duav thiab lub xub pwg ntawm cov laus tau. Txoj siv khawm xub pwg yuav tsum haum nrog lub cev thooob plaws lub hauv siab thiab lub xub pwg.
- Txhob pub tus me nyuam yaus siv txoj siv khawm ntawm lub rooj zaum hauv tsheb nkaus xwb kom txog thaum nws muaj hnuv nyoog 8 xyoo los sis siab 4 fij 9 nti.

Lus Qhia Kom Puaj Phais rau Lwm Cov Menyuum es Caij Tsheb Nrog

- Kom tiv thaiv tau koj tus menyuum, tsis txhob siv lub rooj zaum uas muaj nyab xeeb uas twb tau muaj kev sib nraus los lawm
- Feem ntau cov rooj zaum tiv thaiv me nyuam yaus xam tias tag sij hawm tom qab 6 lub xyoo txij li hnuv tsim tawm los. Ziaq no muaj qee cov chaw tsim khoom ntaus thwj hnuv tim tag sij hawm thaum twg rau ntawm lub rooj zaum kiag. Yog tias tsis muaj vas thib sau rau ntawd, ua raws li kev pom zoo ntawm rau lub xyoo.
- Tsis txhob muab cov rooj zaum me nyuam mos uas tig mus rau tom qab tso rau tom hauv ntej lub hnab cua uas tseem siv tau.
- Tus neeg caij tsheb tsis txhob puag tus me nyuam rau ntawm lub xub ntiag thaum caij tsheb.
- Txhob cia me nyuam yaus caij hauv qhov chaw thauj khoom hauv lub tsheb loj los sis lub dab tsheb thauj khoom

Tsis Txhob Cia Cov Menyuum Yaus Nyob Hauv Lub Tsheb yam Tsis Muaj Neeg Saib

Tsis txhob tso cov me nyuam yaus los sis cov neeg laus uas pab tsis taus nws tus kheej nyob ib leeg hauv lub tsheb. Qee qhov xwm txheej uas tuaj yeem tshwm sim muaj xws li hauv qab no:

- Cov neeg tso hauv tsheb es tsis muaj neeg saib xyuas tuaj yeem kov lub tsheb thiab ua rau muaj kev sib tsoo.
- Qhov cua sov yeej kub txog qhov uas muaj kev phom sij nyob sab hauv lub tsheb. Cov neeg nyob hauv kuj tuag taus los sis raug mob hnyav los ntawm qhov kub los yog no heev.
- Lub tsheb kuj yuav raug nyiag los sis dawj nkag mus los ntawm ib tus neeg twg uas tsis paub tias muaj neeg nyob hauv lub tsheb.
- Ib tug neeg tuaj yeem dawj nkag mus rau hauv lub tsheb thiab nyiag los sis ua phem rau cov neeg nyob hauv.

Tso Koj Lub Tsheb Cia Yam Tsis Muaj Neeg Saib

Tsis txhob caw kom tub sab los. Xauv koj lub qhov rooj thiab nqa koj cov yawm sij nrog koj. Tsis txhob tso lub tsheb tseem khiav. Tsis txhob tso cov yawm sij rau qhov yuav tiv cav tsheb los sis ib qhov twg hauv lub tsheb. Tsis txhob tso cov khoom muaj nqis, los sis ib yam dab tsi uas tuaj yeem pom muaj nqis, hauv lub tsheb.

Kev Puaj Phais rau Tus Tsiaj

Kev nyab xeeb ntawm cov tsiaj yog cov neeg tsav tsheb lub luag hauj lwm thaum caij lub tsheb thiab yuav tsum paub txog cov kev phom sij ntawm kev tso cov tsiaj mus rau hauv tsheb thaum caij ntuj sov. Tsis txhob muab cov tsiaj yug tseg cia hauv tsheb, tshwj xeeb yog thaum sov los sis no heev. Huab cua kub thiab txias heev tuaj yeem ua rau muaj kev phom sij heev rau cov tsiaj.

Lub Hnab Cua Tiv Thaiv

Lub hnab cua tiv thaiv yog ib qho uas tiv thaiv kev nyab xeeb ntxiv. Cov hnab cua tiv thaiv kev nyab xeeb yog npaj los ua hauj lwm nrog cov siv sia ntawm rooj zaum uas siv los tiv thaiv kev raug mob. Lawv tsis yog tsim los kom thaiv cov neeg nyob hauv tsheb tsis pub dhia tawm. Vim yog kev puas phais, cov me nyuam yaus hnuv nyoog qis dua 13 xyoos yuav tsum tau caij tsheb zaum tom qab.

Kev Qhia Txog qhov Puaj Phais ntawm Lub Hnab Ntim Cua

Zaum kom deb ntawm lub kauj tsav tsheb yam tsawg li 10 nti. Tso koj ob txhais tes kom nyob li ntawm tus lej 8 thiab 4 los yog tus lej 9 thiab 3 moo piv rau lub moo ntawm lub kauj tsheb. Zam qhov tso koj sab tes rau tus lej 10 thiab 2 piv rau lub moo. Tso koj tus ntim tes nyob sab saum toj ntawm lub kauj tsheb.

Cov rooj zaum pem hauv ntej yuav tsum tau txav kom deb li deb tau. Nyeem koj phau ntawv qhia tsav lub tsheb ua ntej tsav tsheb los sis caij tsheb hauv lub tsheb uas muaj lub hnab cua tiv thaiv.

Yog xav paub ntxiv txog kev siv cov siv khawm ntawm lub rooj zaum, lub hnab cua tiv thaiv, thiab cov rooj zaum uas muaj kev nyab xeeb hauv tsheb, mus saib hauv Department of Public Safety Office of Traffic Safety Lub Vev Xaij ntawm [ots.dps.mn.gov](https://www.dps.mn.gov).

Tsis Txhob Pov Khib Nyiab

Nws yog ib qho txhaum cai es pov cov khoom tawm hauv lub tsheb mus rau cov kev tsheb, cov kev tsheb loj, thiab thaj av ntawm pej xeeb los sis av muaj tswv. Nws yog ib qho txhaum cai thaum pov tseg, tso, tso ib yam dab tsi ntawm cov khoom txhaum cai los sis phom sij, suav nrog luam yeeb, kej es kub tawg, khib nyiab, daus, nab kuab, iav, ntsia hlau, cov ntsia siv ntim tes

nias, xov hlau, kaus poom, ntawv, tshauv, tsiaj tuag, tej plab hnyuv, los sis thoob khib nyiab rau hauv txoj kev tsheb, txoj kev loj, thiab cov av rau pej xeem siv los sis rau hauv thaj av muaj tswv yam tsis tau txais kev tso cai ntawm tus tswv.

Yuav Ua Li Cas Thaum Lub Tsheb Sib Tsoo

Yog tias koj ua tsheb sib tsoo, koj yuav tsum tau ua tej yam kom muaj kev puaj phais nyab xeeb thiab ua raws li txoj cai lij choj:

- Koj yuav tsum nres. Tsav tawm ntawm txoj lees tsheb hiav, yog tias ua tau, mus rau ntawm qhov chaw nres tsheb ib sab ntawm txoj kev. Tua lub cav kom tsis txhob ua rau kub hnyiab tau.
- Tiv thav koj tus kheej thiab qhov chaw sib tsoo. Ceeb toom lwm tus neeg tsav tsheb txog kev phom sij es siv lub teeb ntsais thaum muaj xwm ceev, cov teeb nplaim taws, los sis teeb tsom.
- Yog hais tias muaj neeg nyob rau hauv qhov kev sib tsoo raug mob los sis tag sim neej, koj yuav tsum hu rau lub chaw ua hauj lwm tub ceev xwm nyob ze tshaj plaws los sis 911 kom sai li sai tau.
- Yog tias koj qhuas lis fais, pab saib qhov lawv raug mob ua ntej. Tsis li tnawd, ua li koj ua tau kom tus neeg raug mob txhob ntshai. Raws li txoj kev cai lij choj koj yuav tsum tau pab cov neeg es raug tsheb sib tsoo li koj pab tau.
- Koj yuav tsum muab koj lub npe, chaw nyob, hnuv yug thiab koj tus lej tsheb rau lwm tus neeg tsav tsheb es koom nrog kev sib tsoo nov thiab rau txhua tus tub ceev xwm nyob ntawm qhov chaw tsheb sib tsoo. Koj yuav tsum tau qhia koj daim ntawv tso cai tsav tsheb rau txhua tus neeg tsav tsheb uas xav pom thiab rau txhua tus tub ceev xwm ntawm qhov chaw ua tsheb sib tsoo.
- Yog tias ib tug neeg uas muaj feem cuam rau qhov tsheb sib tsoo nug txog koj cov ntaub ntawv iv suas las tsheb, koj yuav tsum muab lub npe thiab chaw nyob ntawm koj lub tuam txhab iv suas las thiab lub npe ntawm koj tus neeg ua hauj lwm rau lub tuam txhab.
- Cov ntaub ntawv iv suas las tsheb yuav tsum muab rau tub ceev xwm soj ntsuam qhov kev sib tsoo. Yog tias koj tsis muaj cov ntaub ntawv no nrog koj, koj yuav tsum muab kom tau li ntawm 72 xuab moo.
- Yog tias kev sib tsoo tsuas yog ua rau tsheb los sis cov khoom li vaj tse puas tsuaj xwb, tsis tas yuav ceeb toom tub ceev xwm. Yog tias koj lub tsheb siv tsis tau lawm, hu neeg tuaj muab nws cab tawm kom sai li sai tau.
- Yog hais tias qhov koj ua puas ntawd yog tej yam khoom li vaj tse uas tsis yog lub tsheb, koj yuav tsum qhia rau tus tswv tsev.

Iv Suas Las Tsheb

Cov tswv tsheb uas tau tsav tsheb ntawm cov kev tsheb rau ib zej tsoom siv yuav tsum muaj daim ntawv iv suas las (no-fault and liability) rau lub tshab. Yuav tsum nqa rawv daim ntawv iv suas las

ua pov thawj txhua lub sij hawm. Yog tsis muaj pov thawj ntawm iv suas las tsheb thaum tub ceev xwm nug kom muab kuj yuav rau daim ntawv tso cai tsheb thiab kev cuv npe ntawm koj lub tsheb yuav raug tshem tawm.

Thaum qhov pub koj tsav tsheb raug tshem tawm vim tsis muaj iv suas las tsheb, tus neeg tsav tsheb yuav tsum xeev kom dhau qhov nyeem ntawv kom tau daim ntawv xyaum tshem; them tus nqi rov qab pub siv dua li ntawm \$30 ntxiv rau cov nyiaj nplua ntxiv los ntawm lub tsev hais plaub los sis daim pib raug nplua; thov rau daim ntawv tsav tsheb tshiab; thiab xa daim ntawv iv suas las tsheb uas tau muab los ntawm lub tuam txhab muab daim ntawv iv suas las tsheb.

Kev tsav tsheb uas tsis muaj daim ntawv iv suas las tsheb kuj yuav ua rau daim paib tsheb thiab kev cuv npe ntawm lub tsheb raug thim. Qhov es pub rau tus neeg tsav tsheb yuav raug tshem tawm mus ntev li ib xyoo. Leej twg yog tus raug txim txog qhov tsav tsheb tsis muaj iv suas las tsheb yuav raug nplua txog \$1,000 thiab raug kaw mus txog 90 hnub.

Iv Suas Las rau Lub Maus Taus

Iv suas las liability rau cov neeg tsav tsheb maus taus hauv lub xeev no yuav tsum yuav qhov iv suas las ntxiv es yog qhov them rau thaum muaj kev puas tsuaj rau vaj tse thiab ua rau lwm tug neeg tus raug mob vim yog koj lub tsheb. Qhov kom muaj iv suas las hu ua No-fault and uninsured mas nyob ntawm koj yuav los tsis yuav xwb. Qhov iv suas las tsheb es tiv thaiv kuj muaj rau thaum lub maus taus puas tsuaj, pawv lawm los yog raug nyiaj lawm.

Cuv koj Lub Tsheb Npe Kom Muaj Npe tias yog koj lub

Txhua lub tsheb uas cov neeg nyob hauv Minnesota yog tus tswv thiab tsav nyob rau ntawm txoj kev ib zej tsoom siv yuav tsum tau muab lub tsheb cuv npe rau hauv lub tuam tsev Department of Public Safety Driver and Vehicle Services Division. Thaum koj los ua pej xeev hauv Minnesota lawm koj muaj sij hawm txog 60 hnub los mus rau npe koj lub tsheb.

Kom cuv tau npe ntawm koj lub tsheb, koj yuav tsum nqa daim ntawv qhia tias yog tus tswvtsheb (title) los sis koj daim ntawv tso cai tsav tsheb los yog lwm daim npav ID mus rau koj lub hoob kas pab rau cov ntaub ntawv tsav tsheb hu ua Driver and Vehicle Services deputy registrar’s office thiab them tag nrho cov nqi thiab cov se ntsig txog kev hloov qhov kev cuv npe rau lub tsheb thiab hloov daim ntawv pov thawj tias yog tus tswv ntawm lub tsheb (title).

Thaum cuv npe rau lub tsheb tag lawm, daim paib tsheb yeej muab hloov kho tshiab tau hauv online tau, hauv pais xab nis xa ntawv, los sis mus ua tim ntsej tim muag ntawm ib lub hoob kas khiav cov ntaub ntawv tsav tsheb hu ua deputy registrar’s office.

Cov Xov Tooj Tuav ntawm Tes siv Tham Lus

Tsis tso cai rau ib tug neeg twg siv lub cuab yeej tsis muaj xaim sib tham, xws li xov tooj ntawm tes, teev ib co lus, nyeem los sis xa ntawv hauv xov tooj thaum tsav tsheb. Cov ntawv xa mus xws li e-mail thiab cov ntawv xa hauv xov tooj mus; Cov ntawv xa tawm kuj muaj xws li kev xa ntawv sib tham thiab kev nkag mus siv Is Thaws Nem.

Tsuas zam tau rau thaum siv cob cuab yeej kom nrhiav tau kev pab thaum muaj xwm txheej ceev, qhia txog qhov tsheb sib tsoo los yog thaum pom neeg ua phem rau lwm tus, los yog thaum qhov cuab yeej tsuas yog siv lub suab hais lus los yog tsis siv sab tes los siv.

Ib tug neeg es tau ua txhaum ob zaug los ntau zog ntawm qhov kev siv lub cuab yeej tsis muaj xaim sib tham, xws li xov tooj ntawm tes, teev ib co lus, nyeem los sis xa ntawv hauv xov tooj thaum tsav tsheb thaum lub tsheb khiav los yog tias koj lub tsheb yog ib feem ntawm txoj kev tsheb yuav raug them qhov kev nplua tus nqi yog \$275 ntxiv nrog cov nqi tsub ntxiv los ntawm lub tsev hais plaub.

Cov cai thiab cov ntaub ntawv qhia txog kev puaj phais hauv qab no hais txog cov xwm txheej cuam tshuam nrog lwm cov tsheb thiab cov neeg taug kev.

Nres

Daim paib qhia kom nres mas yuav tsum kom nres lub tsheb kom tus. Daim paib qhia kom nres es muaj ib txoj kab khij kom paub nres qhov twg, koj yuav tsum nres ua ntej txoj kab. Daim paib qhia kom nres es muaj ib txoj kab khij rau neeg hla kev koj yuav tsum nres ua ntej txoj kab kom txhob thaiv kev.

Thaum koj nres lawm, zam rau cov neeg taug kev, cov neeg caij luv thij thiab cov tsheb ua ntej koj hla. es cia lawv hla kev, Npaj nres lub tsheb ntixiv thaum muaj tsheb los yog muaj neeg hla kev pem hauv ntej.

Koj kuj yuav tsum nres kom tus raws li cov xwm txheej hauv qab no:

- Ua ntej nkag mus rau hauv txoj kev thaum tawm hauv txoj kev khib nyiab, ntawm txoj kev driveway, chaw nres tsheb, los sis chaw nres tsheb them nyiaj. Nco ntsoov nres ua ntej hla ntawm txoj kev taug kev uas nyob ib sab los sis txoj kab rau neeg hla.
- Ntawm qhov kev sib tshuam los sis txoj kab neeg hla kev uas muaj teeb ceeb toom kev khiav tsheb tshwm tawm lub teeb liab. Tos kom txog thaum lub teeb ceeb toom hloov mus rau xim ntsuab thiab koj txoj kev taug tsis muaj tsheb thiab neeg lawm ua ntej tsav tsheb mus.
- Nyob rau ntawm txoj kev sib tshuam los sis txoj kab rau neeg hla kev, txawm muaj txoj kab cim los sis tsis muaj txoj kab cim ntawm qhov uas tus neeg taug kev los sis tus neeg caij tsheb kauj vab tau tawm ntawm tus ntug kev lawm thiab tab tom hla txoj kev. Nres twj ywm kom txog thaum tus neeg taug kev los sis tus neeg caij tsheb kauj vab tau dhau txoj kab khiav tsheb lawm.
- Ntawm lub teeb liab ntsais. Ua ib yam li thaum koj nyob tom daim paib nres tsheb.
- Nyob rau ntawm lub teeb liab es yuav nkag mus rau hauv txoj kev loj, thaum lub teeb ua xim liab.
- Ntawm txoj kev tsheb ciav hlau hla uas muaj daim paib nres.
- Thaum tus neeg tuav chij los sis lub cuab yeej saib xyuas kev tsav tsheb qhia koj kom nres
- Ntawm tus choj uas tau tsa los qhib txoj kev rau cov nkoj hla hauv qab nws.

Nres Tsheb ntawmLub Tsheb Npav Thauj Menyuum Kawm Ntawv


Cov tsheb npav thauj menyuum mus kawm ntawv muaj lub teeb daj thiab liab es ntshais ceeb toom rau cov neeg tsav tsheb tias lawv nres thauj menyuum los sis nres es cov tub ntshais kawm ntawv tawm.

Cov Teeb Daj Ntsais

Cov teeb daj ntsais yuav pib ntsais deb li ntawm 100 fij ua ntej lub tsheb npav nres hauv thaj chaw khiav ceev 35 mph los sis qeeb dua, thiab tsawg kawg 300 fij ua ntej nws nres hauv thaj chaw khiav ceev tshaj 35 mph. Nws ua txhaum txoj cai hla ntawm sab xis ntawm lub tsheb npav hauv tsev kawm ntawv thaum nws tab tom taws lub teeb liab los sis lub teeb daj.

Cov Teeb Liab Ntsais

Cov teeb liab ntsais ceeb toom rau cov neeg tsav tsheb tias lub tsheb npav thaum menyuum mus kawm ntawv tab tom thauj los sis thau cov tub ntxhais kawm ntawv. Thaum lub tsheb npav nres es nws lub teeb liab ntsais thiab nws qhib nws daim paib nres ntawm ib sab, koj yuav tsum nres koj lub tsheb yam tsawg 20 fij tom qab lub npav. Cov tsheb los sab ped los thiab cov neeg tsav tsheb tuaj txog ntawm lub tsheb npav tom qab yuav tsum nres txog thaum lub npav daim paib nres muab qhau lawm thiab lub teeb liab tsis ntsais lawm. Koj yuav raug tsub txim nrog kev ua txhaum cai yog tias koj ua txhaum ob txoj cai no. Qhov kev nplua rau qhov kev ua txhaum cai no yog raug nplua tsis pub tsawg dua \$500, thiab tshem tawm qhov pub koj tsav tsheb.

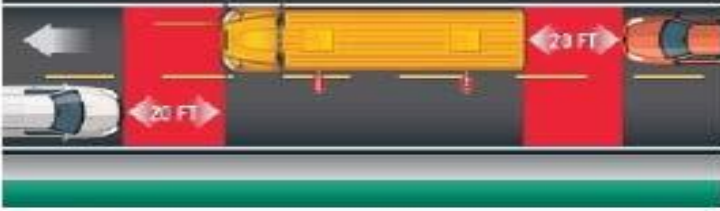


Sib Koom Siv Txoj Kev Tsheb

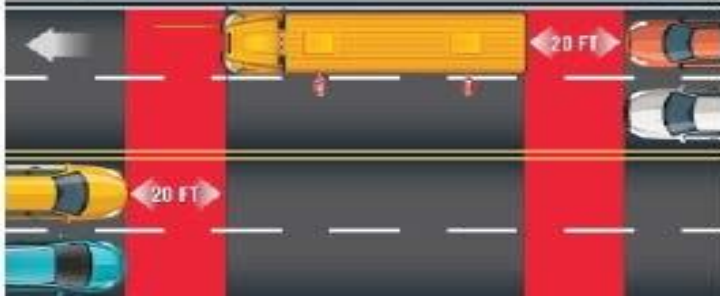
Hla kom dhau lub Tsheb Npav Thauj Menyuum Yaus

Nws txhaum cai hla lub tsheb npav thaum menyuum mus kawm ntawv thaum nws lub teeb liab ntsai thiab tus daim paib qhia kom nres qhib tawm los. Koj tsis tas nres rau lub tsheb npav thauj menyuum mus kawm ntawv thaum nws lub teeb liab ntsais yog tias nws nyob rau lwm txoj kev es tsis koom txoj kev ntawd. Ib tug tub ceev xwm es nws tau xav tias tej zaum koj yeej tau ua txhaum txoj cai nov lawm yeej ntes tau tus neeg tsav tsheb ntawd li ntawm plaub xuab moo thaum ua txhaum txoj cai.

OB LEES TSHEB KHAV TSIS KEM NRUAB NRAB



NTAU LEES TSHEB KHAV TSIS KEM NRUAB NRAB



TXOJ KEV LOJ KEM HAVU NRUAB NRAB



Tus Tswv Tsheb Kuj Yuav Raug Nplua

Thaum lub tsheb es siv caij ntawd ua txhaum txoj cai tsis nres thaum lub tsheb npav thauj menyuum mus kawm ntawv qhib nws daim paib kom nres, tus tswv los sis tus neeg xauj tsheb yuav yog tus ua txhaum txoj cai hu ua petty misdemeanor. Tabsis, yog tias tus tswv los sis tus neeg xauj tsheb muaj pov thawj tias lwm tus neeg tsav tsheb thaum lub sij hawm ua txhaum thaum lub tsheb npav thauj menyuum mus kawm ntawv qhib nws daim paib kom nres, tus neeg tsav tsheb - tsis yog tus tswv los sis tus neeg xauj tsheb - yuav raug tsum lub txim ua txhaum cai nov.

Thaum koj ua ntawv thov rau daim ntawv tsav tsheb, koj yuav tsum tau lees paub, los ntawm kev kos npe rau daim ntawv thov, koj nkag siab tias koj yuav tsum nres rau tsheb npav thauj menyuum mus kawm ntawv thiab paub txog cov kev nplua rau kev ua txhaum txoj cai no.

Cov Neeg Tswj qhov Puaj Phais txog qhov Hla Kev Pem Tsev Kawm ntawv

Thaum koj pom tub kawm ntawv saib xyuas kev nyab xeeb pab cov tub ntxhais kawm hauv tsev kawm ntawv hla ib txoj kev los sis txoj kev loj, koj yuav tsum mus rau qhov nres kom tus kiag. Koj yuav tsum nres rau cov neeg laus saib xyuas neeg hla kev es nqa daim paib nres los sis nqa tus chij. Nws txhaum cai tsav tsheb hla cov me nyuam yaus hla kev, txawm tias tsis muaj tus saib xyuas kev nyab xeeb hauv tsev kawm ntawv nyob rau ntawd. Kev ua txhaum txoj cai no yog kev ua txhaum txoj cai hu ua misdemeanor.

Kev ua txhaum cai zaum thib ob nyob rau hauv ib lub xyoo yog kev ua txhaum loj hu ua gross misdemeanor.

Cov Neeg Siv Daim Paib Tsa Kom Tsheb Nres Rau Lub Tsheb Npav Thauj Menyuum

Tus neeg tuav chij rau lub tsheb npav thauj menyuum mus kawm ntawv tuaj yeem qhia kom cov tsheb nres thiab kom cov tsheb tos ntawm txoj kev los sis txoj kev loj kom cia cov tsheb npav tawm hauv tsev kawm ntawv mus tau. Tus neeg tsav tsheb yuav tsav tsis tau mus ntiv txog thaum tus neeg tuav tus chij tso cai rau mus los yog tso cai rau mus los ntawm tus tub ceev xwm.

Muaj cai mus ua ntej thiab Zam rau lwm tus mus

Qhov es muaj ca mus ua ntej thiab kev zam kev pab kev khiav tsheb khiav kom tus yees thiab puas phais. Lawv ua raws li kev coj ncaj ncees thiab qhov es tus kheej yeej cai li paub xwb. Ua txhaum txoj cai no yog ib qho ua rau muaj tsheb sib tsoo.

- Thaum ob lub tsheb mus txog qhov kev sib tshuam tib lub sij hawm, thiab tsis muaj teeb liab los yog cov teeb qhia kom puab tias yuav ua li cas, tus neeg tsav tsheb ntawm sab laug yuav tsum zam kev rau lub tsheb ntawm sab xis.
- Thaum ob lub tsheb mus txog qhov kev sib tshuam tib lub sij hawm, thiab muaj daim paib nres rau plaub qhov kev sib tshuam los sis muaj lub teeb liab ntsais tswj qhov kev sib tshuam, tus neeg tsav tsheb ntawm sab laug yuav tsum zam kev rau txoj cai ntawm txoj kev mus rau tus tsav tsheb sab xis.
- Tus neeg tsav tsheb uas xav lem sab laug yuav tsum zam kev rau cov tsheb uas khiav los sab tim ub thaum cov tsheb no nyob rau hauv kev sib tshuam los sis ze txaus ua rau muaj kev pheed hmoov ntawm kev sib tsoo.
- Thaum lub teeb muaj tus xib xub lem sab laug yog xim ntsuab ntawm kev sib tshuam, tus tsav tsheb yuav tsum zam kev rau lwm lub tsheb los sis cov neeg taug kev uas twb nyob hauv kev sib tshuam lawm. Tom qab zam kev lawm, tus neeg tsav tsheb tuaj yeem tsav tsheb ntxiv mus rau seem taw qhia ntawm tus xub.
- Thaum ob lub tsheb mus txog qhov kev sib tshuam "T" uas tsis muaj qhov es qhia tias yuav tsum ua li cas, tus neeg tsav tsheb ntawm lub tsheb uas yuav lem yuav tsum tau zam kev rau tag nrho cov tsheb hla.
- Thaum mus txog txoj kev tsheb es ib zej tsoom siv es tawm los ntawm txoj kev muaj tswv los sis txoj kev driveway, koj yuav tsum nres thiab zam kev rau cov neeg taug kev thiab tsheb khiav.
- Cov neeg tsav tsheb nyob rau hauv txoj lees tsheb sab xis yuav tsum zam es cia rau cov tsheb npav thauj neeg them nyiaj hauv nroog thiab cov tsheb thauj cov neeg xiam oos qhab uas yuav nkag ntawv chaw nres npav los yog nkag ntawm ntug kev los rau txoj kev tsheb. Qhov no suav nrog qhov zam kev cia rau txhua lub tsheb npav hauv tsev kawm uas yuav nkag mus rau txoj kab khiav tsheb ntawd los ntawm ntawm ntug kev, txoj lees tsheb lem rau sab xis, los yog lwm qhov chaw es lub tsheb npav thauj menyuam mus kawm ntawv tau nres thiab cai cov menyuam nkag mus hauv tsheb los yog thaum nres es thau lawv tawm. Lub tsheb npav thauj menyuam yuav tsum siv nws lub xis nyas taws sab laug kom qhia tau tias lawv yuav nkag mus rau lees tsheb sab xis.
- Thaum muaj cov tsheb khiav ntawm txoj kev es taws cov teeb pem taub hau los sis teeb ceeb toom teeb meem kom puab tias lawv muaj qhov xwm txheej nrog rau mus faus tus tuag tom toj ntxas, koj yuav tsum zam kev rau tag nrho cov cov tsheb khiav es taws teeb ntawd.

- Zam kev rau cov neeg taug kev hla ntawm kev sib tshuam thiab chaw hla kev tsheb, txawm tias muaj txoj kab khij cim kom paub lost sis muaj.

Zam Kev Rau Cov Tsheb Khiav Tuaj Pab Neeg Thaum Muaj Xwm Ceev

Thaum lub tsheb pab neeg vim muaj xwm txheej ceev, xws li lub tsheb thauj neeg mob, tsheb tua hluav taws, los sis tub ceev xwm lub tsheb, taws cov teeb liab ntsais thiab lub suab quaj los sis lub tswb nrov los ze koj lub tsheb ntawm txoj kev khiav ob sab, koj yuav tsum txav mus rau sab xis thiab nres. Yog tias koj tab tom tsav tsheb ntawm txoj kev khiav ib sab (one-way) xwb, koj yuav tsum txav mus rau sab ntug twg uas ze tshaj plaws thiab nres. Yog tias koj nyob hauv ib qho kev sib tshuam, hla kom dhau tso mam nres. Nres twj ywm kom txog thaum tag nrho cov tsheb xwm txheej ceev tau dhau mus tag lawm. Ib tug tub ceev xwm es nws tau xav tias tej zaum koj yeej tau ua txhaum txoj cai nov lawm yeej ntes tau tus neeg tsav tsheb ntawd li ntawm plaub xuab moo thaum ua txhaum txoj cai.

Koj tsis tas yuav tsum nres yog tias lub tsheb pab neeg thaum muaj xwm txheej ceev los ze koj nyob rau txoj kab khiav tsheb sab tov thiab thiab muaj dabtsi thaiv lawm xws li laj kab, phab ntsa, los sis muaj ib thaiv nyob hauv nruab nrab.

Hla Cov Tsheb Nres Pab Neeg Thaum Muaj Xwm Ceev/Cov Tsheb Muab Kev Pab Ntawm Ntug Kev

Thaum lub tsheb pab vim muaj xwm txheej ceev es ntsais nws lub teeb qhia tias muaj xwm txheej ceev, nres hauv txoj kev los sis ib sab ntawm txoj kev uas muaj ob txoj kab lees tsheb hauv tib txoj kev es khiav mus ib seem, Txoj Cai Lij Choj hu ua Move Over Law hais kom koj txav mus rau txoj kab lees tsheb uas nyob deb tshaj plaws ntawm lub tsheb pab thaum muaj xwm txheej ceev, yog tias ua tau yam puaj phais. Cov tsheb pab thaum muaj xwm txheej ceev muaj xws li: tsheb loj cab tsheb, tsheb thauj neeg mob, tsheb tua hluav taws thiab tsheb tub ceev xwm. Yog tias koj tsis tuaj yeem txav mus tau rau lwm txoj lees tsheb, los sis ntawm txoj kev los sis txoj kev loj uas tsuas muaj ib lees khiav mus rau ib seem xwb, ces txo qhov koj khiav tsheb ceev thiab ceev faj thaum hla.

Siv tib txoj cai thaum mus ze thiab hla cov tsheb nres thiab tsheb tuag ntawm ntug kev, xws li cov tsheb pab cov neeg ntawm ntug kev vim tsheb tuag, tsheb pua yas rau kev tsheb, tsheb kho xaim fai fab, tsheb kho kev, tsheb xa ntawv, los yog tsheb thauj khib nyiab es nres thiab taws lawv lub teeb ntsais.

Lawv Cov Tsheb Tua Hluav Taws Qab

Tsuas yog cov tsheb khiav ua hauj lwm pab vim muaj kev kub ntxhov thiaj li pub rau lawv khiav lawv qab deb li 500 fij ntawm ib lub tsheb tua hluav taws

twg es khiav hauv kev tsheb mus rau ntawm ib qho xwm txheej ceev. Tsis txhob tsav tsheb luam txoj xaiv dej tua hluav taws es tsis muaj dabtsi thaiv tshwj tsis yog tias koj tau kev tso cai los ntawm ib tug tub ceev xwm los yog tus tub tua hluav taws kom luam tau txoj xaim dej.

Lawv Lwm Cov Tsheb Qab

Txoj cai lij choj hais kom koj yuav tsum tsav kom deb ntawm koj lub tsheb thiab lub tsheb nyob rau pem hauv ntej ntawm koj. Koj yuav tsum muaj peev xwm nres kom tau los sis zam kom tsis txhob muaj kev sib tsoo. Xav txog cov huab cua, cov tsheb khiav hauv kev thiab txoj kev tsheb seb zoo li cas thaum txiav txim seb yuav tsav deb npaum li cas. Siv txoj cai nres kom tau li pebvib nas this (three-second rule) yuav pab koj tsav lawv qab kom deb yam muaj kev puaj phais. (Saib “Txoj Cai Peb-Vib Nas This” hauv Tshooj 6.)

Tsav Tsheb Tsis Xyuam Xim thiab Tsav Tsis Zoo

Cov neeg tsav tsheb tsis xyuam xim muab tshab txhais tias yog qhov kev tsav tsheb thaum tsheb khiav los yog thaum nres lub tsheb yam li muaj kev phom sij rau lub tus neeg txoj sia los yog rau tej yam khoom li vas tse. Tsav tsheb tsis zoo muab tshab txhais tias yog qhov kev tsav tsheb es txhob txwm tsis ceev faj tsis quav ntsej txog tsam ces muaj tej yam kev phom sij tias qhov kev tsav tsheb ntawd yuav ua rau muaj kev phom sij rau lwm tus neeg los yog rau tej yam khoom li vas tse, suav nrog rau qhov kev sib xeeb tsheb. Sib xeeb tsheb txhais tias sib xeeb tsav tsheb seb leej twg lub ceev dua thaum tsav ib lub tsheb los yog tsav ntau lub tsheb, tsis tas hais tias seb qhov tsav ceev ntawd tsav ceev tshaj li qhov txwv los qeeb dua. Yog tias koj rau tsub lub txim tsav tsheb tsis xyuam xim thiab tsav tsis zoo, koj yuav raug mus hais plaub hauv tsev plaub rau lub txim misdemeanor.

Yuav Ua Cas thiab muaj dabtsi tswm sim thaum Tub Ceev Xwm Kom Nres

Raug ntes los ntawm tub ceev xwm yeej ua rau muaj kev ntxhov thiab poob siab, tab sis yog paub txog yam yuav tsum tau ua thaum raug ntes hauv txoj kev tsheb yuav pab kom koj qhov kev sib tham nrog tub ceev xwm kom muaj kev puaj phais rau txhua tus. Thaum koj pom cov teeb liab ntsais tom koj qab:

- Nyob twj ywm kom tus tus.
- Tsav koj lub tsheb kom qeeb zuj zus thiab xis nyas lem mus nres.
- Thaum muaj kev puaj phais, txav koj lub tsheb mus rau ntawm ntug kev tsheb sab xis; los sis nyob rau ntawm txoj kev uas muaj kab khiav tsheb ntau thiab koj nyog ze tshaj rau sab ntug kev laug, txav mus rau chaw nres tsheb sab laug yog tias muaj ib txoj lees tsheb khiav kom nres tau tsheb.

- Zam tsis txhob nres saum tus choj, ntawm qhov kev nkhaus, los sis hauv txoj lees tsheb khiav coob coob.
- Yog tias raug ntes kom nres tsheb thaum tsaus ntuj, taws koj lub teeb sab hauv koj lub tsheb.
- Xauv cov qhov rooj kom kaw, thiab nyob twj ywm hauv lub tsheb tshwj tsis yog tus tub ceev xwm kom koj tawm.
- Ceev koj txhais tes kom nyob ntawm lub kauj tsheb kom pom koj txhais tes yooj yim.
- Mloog tus tub ceev xwm kom zoo.
- Tsis txhob cia li nti mus nti los los yog tshawb nrhiav koj daim ntawv tsav tsheb los yog cov ntaub ntawv qhia txog lub tsheb; tos tus tub ceev xwm cov lus qhia rau koj seb koj yuav tsum tau ua li cas.
- Yog tias koj muaj riam phom nyob hauv lub tsheb, qhia rau tus tub ceev xwm thaum koj nrog lawv sib tham thawj zaug.

Tus tub ceev xwm kuj yuav nug kom saib tau koj daim npav ID (daim ntawv tsav tsheb, daim duab ID, thiab lwm yam) thiab pov thawj iv suas las ntawm lub tsheb. Yog tias koj ncav mus muab tsis cuag, qhia rau tus tub ceev xwm tias cov ntaub ntawv ntawd nyob qhov twg ua ntej koj ncav tes mus muab.

Thaum tus tub ceev xwm nrog koj tham tag lawm, lawv kuj yuav ceeb toom qhia koj, sau daim pib nplua koj es koj them ib qho nyiaj. Yog tias koj tsis pom zoo nrog rau tus tub ceev xwm qhov kev txiav txim siab txog daim pib raug nplua nyiaj, tsis txhob laug sij hawm es phej nrog tus tub ceev xwm sib cav.

Yog tias koj xav tawm tsam daim pib, koj yuav muaj lub hwv tsam los piav qhia koj qhov kev xam pom kev xav hauv tsev hais plaub. Yog tias xav nug kom paub meej zog txog qhov kev ceeb toom koj los yog txog daim pib, nug tus tub ceev xwm kom piav meej ua ntej xaus qhov kev sib tham thiab zam qhov es tawm hauv lub tsheb tom qab tus tub ceev xwm taug kev mus.

Kev ua tsis raws cai los sis tsis kam ua raws li kev xaj ntawm txoj cai lij choj los sis lus qhia ntawm tus tub ceev xwm yog ib qho txhaum cai thiab yeej ua rau koj raug ntes. Tsis txhob tawm tsam yog raug coj mus kaw los ntawm tub ceev xwm.

Kev tswj hwm txoj cai lij choj tsav tsheb yog ib qho pab tau zoo heev los hloov tej kev tsav tsis zoo, txo kev tsheb sib tsoo thiab raug mob, thiab ceev kom tau txoj sia. Yog tias tus tub ceev xwm muab ib qho ceeb toom qhia rau koj los yog muab ib daim pib rau koj them vim tshab tsheb txhaum cai, lawv lub hom phiav yog kom koj tsis txhob ua li qub rau yav tom ntej thiab hloov qhov kev tsav tsheb tsis zoo koj thiaj li muaj kev puas phais hauv cov kev tsheb. Muaj kev sib tham zoo los ntawm tag nrho cov neeg muaj feem xyuam yuav yog ib qho raug ntes kom puaj phais rau ob tog tib si.

Ntxiv nrog rau cov lus qhia saum toj no, yog tias koj muaj rab phom hauv lub tsheb, tso koj txhais tes rau ntawm lub kauj tsheb ntawm qhov chaw

kom saib pom thiab thaum tus tub ceev xwm los rau ntawm koj, qhia rau lawm paub tias kom muaj phom nyob hauv lub tsheb, thiab qhia rau lawv tias rab phom nyob rau qhov twg thiab kav tsij tso koj sab tes rau saum lub kauj tsheb. Tsis txhob ces tes mus muab rab phom. Tus tub ceev xwm tej zaum kuj yuav muab rab phom ceev cia kom thiaj li muaj kev puaj phais txog thaum sib tham nrog koj tag lawm.

Tus tsav tsheb yuav tsum tsis txhob:

- Ncav tes mus rau ub rau no hauv lub tsheb. Yog tias koj yuav ncav mus muab ib qho khoom, hais lus qhia rau tus tub ceev xwm kom paub tias qhov khoom es koj xav muab nyob rau qhov twg thiab tsuas cev tes muab tom qab tus tub ceev xwm tso cai rau koj muab.
- Tawm ntawm lub tsheb yam tsis tau kom tawm los sis tawm mus ntawm tus tub ceev xwm. Yog tias koj xav tawm hauv koj lub tsheb, hais rau tus tub ceev xwm tias koj xav tawm hauv koj lub tsheb, thiab tsuas yog tawm tau tom qab tus tub ceev xwm tso cai tawm tau.

Txawm tias txhua zaus es tub ceev xwm txhom neeg hauv kev tsheb sib txawv raws li qhov xwm txheej, cov neeg tsav tsheb feem ntau yeej cia siab tias tus tub ceev xwm yuav:

- Hais nyob zoo rau tus tsav tsheb.
- Qhia lawv tus kheej tias yog tub ceev xwm.
- Tau txais daim ntawv tsav tsheb thiab pov thawj ntawm daim ntawv iv suas las tsheb.
- Qhia rau tus neeg paub tsav tsheb txog tias vim li cas thiaj li ntes lawv thiab piav qhia txog qhov es vim li cas thiaj li sau ib daim pib raug nplua los yog ceeb toom.

Txheeb xyuas qhov tseeb ntawm daim ntawv tsav tsheb. Cov hauv qab no yog cov ntaub ntawv siv los qhia kom paub txog tus neeg tsav tsheb thaum raug ntes thaum tsav tsheb:

- Daim npav tsav tsheb hauv lub xeev Minnesota.
- Daim npav tsav tsheb ntawm lwm lub xeev.
- Daim ntawv tsav tsheb pub tsav ib ntus
- Daim ntawv pawv mij tso cai kawm tsav tsheb
- Daim Npav ID tub rog.
- Daim ntawv tso cai tsav tsheb thooob ntiaj teb.

*Nyob ntawm seb qhov raug ntes hauv kev tsheb yog vim dabtsi, tus tub ceev xwm tej zaum kuj yuav sau ib daim pib rau koj los yog ceeb toom rau koj, los yog coj tus neeg tsav tsheb txhaum cai ntawv mus ceev tseg. Daim pib rau nplua yeej muaj tus lej cim qhia txog qhov cai es tau tsav tsheb txhaum cai thiab piav meej txog qhov tau ua txhaum. Lees txais daim pib ntawm tus tub ceev xim tsis tau txhais tias yeej lees qhov kev txhaum los yog lav phib xaub rau; nws tsuas yog kev lees paub tias tau txais daim pib tias tau ua txhaum tej yam dabtsi yam li yog tus pej xeem thiab cog lus tias yuav tuaj rau hauv lub tsev hais plaub rau cov neeg ua txhaum cai. Tag nrho cov pib muab xa mus rau cov tsev hais plaub hauv lub zos. Cov neeg tsav

tsheb yeej siv tau cov tsev hais plaub los tham txog tej yam kev ua txhaum los yog tej yam es pej xeem tsis sib haum thiab qee rooj plaub kuj muaj cov program es pab hu ua diversion, xws li mus kawm tsav tsheb ntxiv. Cov tub ceev xwm mas yeej kom lawv coj tus cwj pwm kom zoo thaum lawv ntes neeg hauv kev tsheb. Yog tias muaj lus nug dabtsi txog qhov tus tub ceev xwm coj tsis zoo thaum ntes neeg hauv kev tsheb, tus neeg tsav tsheb yuav tsum tiv tauj lub hoob kas ua hauj lwm ntawm cov tub ceev xwm los yog lawv tus neeg saib xyuas lawv es yog siv tus tub ceev xwm cov ntaub ntawv qhia txog nws nyob rau hauv daim pib.

Tsav Tsheb Khiav ntawm Ib tug Tub Ceev Xwm

Tsav tsheb khiav ntawm tub ceev xwm yog txhaum cai thiab phom sij. Ib tus neeg twg uas ua txhaum txoj cai no yuav raug txim raug kaw tsis tshaj peb xyoos thiab ib hnub, nplua nyiaj tsis tshaj \$5,000, los sis ob qho tib si.

Yog hais tias ib tug neeg tag sim neej los sis raug mob, tus neeg tsav tsheb khiav yuav raug txiav txim raws li hauv qab no:

- Yog tias kev tuag tshwm sim thaum tsav tsheb khiav ntawm tub ceev xwm, tus neeg tsav tsheb yuav raug kaw tsis pub dhau 10 xyoo, raug nplua nyiaj tsis tshaj \$20,000, los sis ob qho tib si.
- Yog tias muaj kev raug mob loj rau ib tug neeg twg lub cev thaum tshab tsheb khiav ntawm tub ceev xwm, tus tsav tsheb yuav raug kaw tsis pub dhau xya xyoo, raug nplua nyiaj tsis tshaj \$14,000, los sis ob qho tib si.
- Yog tias ua rau lub cev raug mob loj, tus neeg tsav tsheb yuav raug kaw tsis pub dhau tsib xyoos, raug nplua tsis tshaj \$10,000, los sis ob qho tib si.

Saib rau Cov Neeg Taug kev

Txawm hais tias koj tab tom tsav tsheb ntawm txoj kev hauv nroog uas muaj tsheb coob, nyob deb nroog los sis txoj kev loj, ceev faj rau cov neeg taug kev.

Zam rau cov neeg taug kev es muaj cai hla kev ua ntej koj ntawm kev sib tshuam thiab ntawm qhov chaw rau neeg hla kev. Saib cov neeg taug kev ntawm txoj kev uas cov tsheb nres, thaum lub sijhawm tsis tshua pom kev meej, thiab thaum twg uas muaj me nyuam yaus.

Yog tias tus neeg taug kev nyob hauv txoj kev hla uas muaj cim los sis tsis muaj kab cim, nres thiab tos kom txog thaum tus neeg taug kev hla koj txoj lees tsheb koj nres.

Saib rau cov neeg taug kev es dig muag tej zaum lawv kuj nrig ib tug pas xim dawb los sis ib tug pas nrig es yog hlau los sis siv tus dev coj kev. Yog tias tus neeg taug kev dig muag tab tom tos ntug kev yuav hla, tsis txhob nias koj lub kes tsheb los sis tsuj roj kom cav nrov vim qhov no yuav ua rau tus neeg taug kev los sis tus dev coj kev ceeb.

Nws yog ib qho txhaum cai es txeeb ntej ntawm lwm lub tsheb uas tau nres rau tus neeg taug kev. Yog tias lwm lub tsheb tau nres, xam seb puas pom neeg taug kev uas nyob hauv txoj kev hla kev thiab npaj nres tsheb. Kev ua

txhaum ntawm qhov chaw hla kev es tib neeg muaj cai hla ua ntej koj yuav rau lub txim me hu ua misdemeanor. Qhov thib ob ua txhaum cov cai ntawm no nyob rau hauv ib lub xyoo yog kev ua txhaum cai loj hu ua gross misdemeanor.

Qhov chaw Hla kev

Txoj kev hla kev uas muaj cim khij es yog cov kab xim dawb ntawm txoj kev thiab muaj cov paib hla kev los sis muaj lub teeb cig ceeb toom koj tias koj tab tom mus txog rau qhov chaw rau neeg hla kev.

Cov chaw hla kev uas tsis muaj txoj kab cim qhia yog thaj chaw es txoj kev tsheb los sib tshuam ntawm ntug kev tau thiab yuav tsis muaj ib txoj kab tha cim qhia hauv txoj kev tsheb. Thaum nres tsheb ntawm txoj kev rau neeg hla kev uas muaj txoj kab cim qhia los sis tsis muaj muaj txoj kev tha cim qhia, tsis txhob nres lub tsheb thaiv txoj kev rau neeg hla kev.

Yog ib tug neeg hla kev, yuav tsum tau ua raws li cov cai hauv txoj kev tsheb kom thiaj li muaj kev puaj phais rau koj thiab pab kom cov neeg tsav tsheb pom koj.

- Ua raws li cov teeb xis nyas qhia hauv txoj kev sib tshuam. Sawv kom deb ntawm txoj kev li ob peb fij thaum tos lub teeb ceeb toom kom TAUG KEV TAU cig (WALK).
- Zam rau cov tsheb es muaj cai xub mus ua ntej rau lawv mus ntawm txoj kev sib tshuam thaum lub sij hawm lub teeb qhia tias koj hla tau kev hu ua WALK cig.
- Ua kom pom tias koj yuav hla kev, saib mus rau tus neeg tsav tsheb thiab xyuas kom meej tias tus neeg tsav tsheb zam kev rau koj ua ntej yuav hla mus.
- Siv cov kev taug ntawm ntug kev yog muaj thiab tsis tau puas es yeej siv tau.
- Thaum hla txoj kev uas tsis muaj txoj kab khi cim rau koj hla, zam kev rau txhua lub tsheb ntawm txoj kev es cia lawv mus ua ntej.
- Nyob kom deb ntawm txoj kab lees tsheb khiav, yog tias ua tau li ntawd, thiab txav tawm hauv txoj kev kom tsheb khiav tau.
- Yog tias yuav tsum tau taug kev hauv txoj kev tsheb, taug kev twj ywm ntawm sab laug, los sis tig mus rau sab uas muaj tsheb khiav los rau yus.

Thaum taug kev hmo ntuj, los sis nyob rau hauv qhov tsis pom kev zoo, hnav khaub ncaws uas muaj xim ci nrog qhov khoom uas teeb thaws los sis nqa lub teeb tsum kom cov neeg tsav tsheb pom koj. Npaj zam kom dhau cov neeg tsav tsheb uas lawv tsis pom koj. Cov neeg taug kev muaj cai hla kev ua ntej hauv kev sib tshuam thiab chaw hla kev tsheb, tab sis cov neeg tsav tsheb tej zaum yuav tsis pom koj thiab tsis muaj sijhawm nres kom tha thaum pom koj. Txawm tias nyob rau thaum huab cua zoo es kev tsis nplua, duab ci los ntawm lub hnuv thiab lwm yam yuav nyuaj rau cov neeg tsav tsheb pom txoj kev pem hauv ntej thiab yuav tsis muaj sij hawm txaus los nres thaum pom cov neeg taug kev.

Sib Koom Siv Txoj kev Tsheb nrog Cov Neeg Caij Tsheb Kauj Vab

Cov tsheb kauj vab yog cov tsheb caij raug cai nyob rau hauv Minnesota thiab lawv muaj cai thiab kev lav phib xaub tib yam li lwm cov tsheb caij.

Cov lees caij tsheb kauj vab yog tsim los cais cov tsheb kauj vab ntawm cov lees kev khiav tsheb. Nws tsis raug cai tsav tsheb hauv cov khiav tsheb kauj vab no tshwj tsis yog nres tsheb, thaum tau kev tso cai, nkag mus rau los sis tawm ntawm txoj kev, los sis npaj lem tsheb. Ua ntej hla txoj kab tsheb kauj vab, xyuas kom nws muaj kev nyab xeeb. Zam kev rau cov neeg caij tsheb kauj vab es lawv muaj cai xub mus thaum los ze lawv. Thaum tsis muaj tsheb kauj vab los ntawm txoj lees rau tsheb kauj vab, xis nyas raws li qhov koj yuav lem tsheb thiab txav koj lub tsheb mus rau ntawm lees rau tsheb kauj vab khiav ua ntej koj yuav lem.

Ceev faj thaum hla tus neeg caij tsheb kauj vab. Thaum hla tsheb kauj vab, txoj cai xav kom hla deb tshawg kawg yog peb fij ntawm ib sab ntawm koj lub tsheb thiab tus neeg caij tsheb kauj vab. Thaum hla tus neeg caij tsheb kauj vab, xyuas kom meej tias tus neeg caij tsheb kauj vab tsis tsa tes xim nyas los sis lem sab laug. Thaum hla tus neeg caij tsheb kauj vab, pub rau tus neeg tsav tsheb mus kom hauv plawv kev txawm txoj kev muaj qhov khij tias yog qhov chaw tsis pub txeeb ntej los yeej hla tau tias yeej puaj phais rau hla.

Cov Cai Lij Choj rau Tsheb Kauj Vab

Cov neeg caij tsheb kauj vab yuav tsum ua raws li txhua txoj cai hauv txoj kev tsheb.

- Cov neeg caij tsheb kauj vab yuav tsum caij mus tib seem raws li kev khiav tsheb, tsis tig mus rau seem es tsheb los.
- Cov neeg caij tsheb kauj vab yuav tsum xim nyas rau txhua zaus nws lem thiab ua raws li cov teeb liab teeb ntsuab es qhia tias yuav cas.
- No neeg caij tsheb kauj vas es los ze rau daim paib nres yuav tsum txo qhov lub tsheb kauj vab khiav ceev kom thiaj li nres tau ua ntej nkag mus rau hauv qhov kev tshuam los yog qhov chaw neeg hla kev es ze tshaj plaws. Yog tias tsis muaj tsheb los rau ntawm ib cheeb tсам, tus neeg caij tsheb kauj vam kuj lem tau los yog caij hla txoj kev tshuam yam tsis tas nres kom tus.
- Cov neeg caij tsheb kauj vab siv tib sab tes thiab caj npab xim nyas li cov neeg tsav tsheb siv tabsis tej zaum lawv kuj tso lawv sab caj npab ntawm sab xis mus ncaj ncaj qhia tias lawv yuav lem mus rau sab xis.
- Cov neeg caij tsheb kauj vab yuav tsum tsav mentsis ntawm ntug kev sab xis qhov es tsheb ib nyuag khiav ceev zog. Txawm li ntawd los, muaj qee yam phom sij xws li txoj kev tsheb thawv thawv, muag tej yam khoom poob rau hauv kev tsheb, lub qhov thaus dej los yog txoj kev tsheb nqaim tej zaum kuj yuav ua rau tus neeg caij tsheb kauj vab caij ze me ntsis rau tom plawv kev. Cov neeg caij tsheb kauj vab tej zaum kuj yuav tsav tawm

ntawm txoj lees tsheb thaum lawm txeeg ib lub tsheb ntej los yog thaum lawv lem rau sab laug.

- Cov neeg caij tsheb kauj vab yeej pub rau lawv caij ua ib ntxaig tsuav yog lawv tsis thaiv txoj kev tsheb xwb thiab thaum tsav hauv txoj kev tsheb, yuav tsum tau caij hauv ib txoj lees tsheb nkaus xwb.
- Xav kom cov neeg caij tsheb kauj vab looj lub kaus mom tiv thaiv taub hau.
- Thaum caij tsheb kauj vab thaum tsaus ntuj cov neeg caij tsheb kauj vab yuav tsum tau nruab cov teeb thiab cov khoom thaws teeb ci kom raug kev cai. Lub tsheb kauj vab kuj pub nruab lub teeb pem taub hau es thaum lub log kiv es ua rau ntsais dawb paug, los yog lub teeb nram qab es thaum lub log kiv ua rau lub teeb ntsais xim liab, los yog muaj ob qho tib si.
- Lub tsheb kauj vab yeej pub nruab cov log uas muaj cov hniav, cov hniav ntse, los sis lwm yam khoom siv tsim los ua kom lub log khiav nplaum dua thiab zoo dua.

Thaum caij tsheb kauj vab ntawm txoj kev rau neeg taug kev, los sis hla txoj kev ntawm qhov neeg hla kev, zam kev rau cov neeg ua muaj cai hla kev ua ntej thiab ua ib lub suab nrov ceeb toom koj lawv ceev faj ua ntej hla lawv. Tsis pub koj caij tsheb kauj vab ntawm txoj kev taug ntawm ntug kev hauv ib cheeb tsam es muaj lag luam, tshwj tsis yog tau tso cai los ntawm cov tub ceev xwm hauv zos. Cov tub ceev xwm hauv cheeb tsam kuj tseem tuaj yeem txwv tsis pub neeg caij tsheb kauj vab ntawm cov kev taug ntawm ntug kev los sis ntawm qhov chaw rau neeg hla kev. Cov neeg caij tsheb kauj vab tsav lub tsheb kauj vab ntawm txoj kev taug ib sab ntawm ntug kev los sis ntawm qhov chaw hla kev muaj tag nrho cov cai thiab lub luag hauj lwm saib xyuas cov neeg taug kev.

Xyoo 2010, Minnesota cov neeg tsim cai lij choj tau hloov txoj cai lij choj los hais txog qhov xwm txheej thaum lub tsheb ob muaj ob lub log mas cov teeb liab teeb ntsuab hauv kev tsheb kauj tsis pom lawv thaum lawv los ze, thiab qhov kev hloov tus xis nyas ntawm lub teeb liab teeb ntsuab los tsis hloov rau lawv.

Txoj cai lij choj pub cov neeg caij tsheb kauj vab hla txoj kev sib tshuam tom qab lub sij hawm lawv tos ntev es tsim nyog lawm, thiab muaj kev tiv thaiv yam raws cai rau qhov es tau hla nov, raws li tsib qhov nqi lus:

- Lub tsheb kauj vab tau los nres kom tus lawm.
- Lub teeb liab teeb ntsuab mas phej cig liab ntev dhau yam tsis muaj laj thawj.
- Lub teeb liab teeb ntsuab tau pom tias tsis ua hauj lwm lawm los sis, yog tias lub teeb liab teeb ntsuab tsuas pauv hloov rau xim ntsuab tom qab ntes tau tias muaj ib lub tsheb los rau ntawd lawm, ntxim li lub teeb liab teeb ntsuab ntes tsis tau lub tsheb kauj vab.
- Tsis muaj tsheb los yog tsis muaj ib tus neeg tab tom los yuav txog ntawm txoj kev uas yuav hla los sis nkag mus, los sis
- Cov tsheb los sis cov neeg es los ntawm koj tseem nyob deb heev uas lawv tsis ua rau muaj kev phom sij.

Kev tiv thaiv es muaj pov thawj (The affirmative defense) tsuas yog siv thaum raug iab liam tias koj hla teeb liab. Nws tsis muab kev tiv thaiv rau lwm yam plaub ntug txog kev tsis sib haum rau lwm tus neeg los yog tau ua tej yam txhaum cai. Cov neeg caij tsheb kauj vam mas yeej saib tsis tshua pom lawv hauv cov kev tsheb. Saib thiab xam kom pom lawv ntawm cov kev sib tshuam, ntawm txoj kev taug ntawm ib sab kev tsheb, thiab thaum koj nkag los yog tawm ntawm txoj kev khib nyiab thiab txoj kev driveway. Saib seb puas muaj tsheb kauj vab thaum caij tsheb llub sij hawm tsaus ntuj.

Cov Tsheb Kauj Vab Muaj Lub Cav

"Lub tsheb kauj vab muaj lub cav" yog txhais los ntawm qhov nws khiav tau ceev npaum cas; nws muaj peev xwm khiav ceev txog 30 mph los sis tsawg dua. Cov kev cai uas siv rau kev caij tsheb kauj vab feem ntau siv rau cov tsheb kauj vab uas muaj lub cav. Tsis pub muaj tsheb kauj vab muaj lub cav caij rau ntawm txoj kev taug kev, txoj kev loj, los sis txoj lees tsheb thiab txoj kev uas tsim los rau cov neeg taug ko taws thiab caij tsheb kauj vab.

Tsheb Maus Taus

Cov neeg caij tsheb maus taus yuav tsum ua raws li txoj cai tsav tsheb ib yam li lwm tus neeg tsav tsheb. Vim tias cov maus taus me dua cov tsheb, nws yuav nyuaj rau qhov ntsuas qhov lawv khiav ceev li cas thiab nyob deb li cas thaum lawv los ze.

Qhov koj lawv lub maus taus qab deb li cas mas yuav tsum deb tib yam li, los yog deb dua koj lawv lwm lub tsheb qab. Cov neeg tsav maus taus tej zaum lawv kuj khoo lawv lub maus taus nyuaj, es qhov no yuav rau lub tsheb maus taus khiav tsis ncaj kev. Zam kom muaj chaw deb rau lawv kom thiaj li tsis tsoo cov neeg tsav maus taus.

Thaum koj npaj yuav pauv lees pem hauv ntej ntawm lub maus taus, nkag mus kom deb pem hauv ntej li thaum kom yuav nkag mus li muaj ib lub tsheb.

Yog tias tus neeg caij tsheb maus taus sim txeeb koj ntej, tswj koj lub tsheb kom nyob twj ywm hauv koj lees tsheb thiab tshwj qhov khiav ceev, thiab cia tus neeg tsav maus taus kom txeeb tau koj ntej.

Khiav tsheb nyob rau ib lees nrog lub maus taus mas yog ib qho txhaum cai thiab phom sij loj heev. Tsis txhob sim tsav tsheb koom ib lees tsheb nyob ib sab ntawm ib lub maus taus. Feem ntau tshwm sim thaum cov neeg tsav tsheb zam kev tsis tau rau txoj cai ntawm txoj kev thiab lem sab laug rau pem hauv ntej ntawm lub tsheb maus taus.

Cov tsheb maus taus tsis muaj kev tiv thaiv thaum muaj kev sib tsoo ib yam li lub tsheb muaj. Sib tsoo hauv cov kev hauv cov kev tshuam hauv nroog loj muas yog qhov sib tsoo ntawm cov maus taus thiab tsheb es muaj ntau tshaj plaws. Ntau qhov sib tsoo yog vim cov neeg tsav maus taus tsis zam kev rau

cov tsheb es muaj cai xub mus ua ntej thiab lem sab laug pem lub hauv ntej ntawm cov tsheb los sab tov los.

Cov tsheb Noj Fai fab Caij ib puag ncig ntawm Tog Vaj Tog tsev (NEV)

NEV yog lub tsheb fais fab uas muaj peb los sis plaub lub log thiab tuaj yeem khiav ceev tsawg kawg yog 20, tab sis tsis tshaj 25 mph. Cov tsheb NEVs yuav tsum muaj daim ntawv qhia tias leej twg yog tus tswv (title) thiab cuv lub tsheb koj muaj npe nrog DVS. Txhua tus uas muaj daim ntawv tsav tsheb Class D yeej tsav tau lub tsheb noj fai fab NEV, tab sis tsuas yog tsav tau ntawm txoj kev uas pub khiav ceev li 35 mph los sis qeeb dua. Cov tsheb NEVs yuav tsis pub muab siv thaum lub sij hawm xeeb kom tau daim ntawv tsav tsheb.

Cov Tsheb Loj Thauj Khoom Ua Lag Luam

Lub tsheb ua lag luam yog lub tsheb muaj cav los sis tag nrho muab tso ua ke uas hnyav tshaj 26,000 phaus uas yog siv los thauj neeg los sis thauj khoom. Cov tsheb npav, suav nrog cov tsheb npav thauj nyuam mus kawm ntawv tsis hais lub loj los yog lub me, thiab cov tsheb me uas muaj daim ntawv nplaum qhia tias thauj cov khoom siv phom sij kuj yog cov tsheb ua lag luam thiab.

Txebb Cov Tsheb Loj Thauj Khoom Ua Lag Luam Ntej

Ua ntej txeeb lub tsheb ua lag luam ntej, xyuas kom paub tseeb tias tsis muaj dabtsi nyob ntawm koj ib sab, tom qab, thiab tom hauv ntej ntawm koj lub tsheb. Ntawm txoj kev loj es tsis ntxhab, nws yuav siv sij hawm peb mus rau tsib vib nas this ntxiv rau koj txeeb lub tsheb ua lag luam ntej li txeeb lub tsheb me ntej. Muab sij hawm kom txaus kom txeeb dhau lub tsheb ua lag luam ntej thiab rov qab puav lees mus rau txoj lees sab xis ua ntej li ntawm 100 fij es lub tsheb sab tod yuav los txog.

Tsis txhob txeem lub tsheb ua lag luam ntej yog tias koj npaj yuav tawm los sis tawm ntawm txoj kev sai-sai no. Xum tsis txhob txeem ntej zoo tshaj li qhov txeeb ntej es tsis muaj kev puaj phais, lawv twj ywm tom qab lub tsheb lag luam txog thaum koj mus txog qhov chaw koj tawm. Thaum nce toju, cov tsheb no khiav qeeb zog, ua rau txeeb tau ntej yooj yim dua li txeeg ib lub tsheb me ntej. Thaum nqis hav, lub tsheb lag luam yuav khiav ceev zog. Tej zaum koj yuav tau cia kom sib nrug deb zog kom mam li txeeb ntej.

Txeeb kom tau ntej kom sai li sai tau thiab tsis txhob khiav ua ke ib sab ntawm lub tsheb lag luam. Pauv lees mus rau hauv koj txoj lees khiav tsheb tsuas yog thaum koj pem hauv ntej ntawm lub tsheb lag luam hauv koj daim iav saib tom qab. Tswj koj qhov khiav ceev tom qab txeeb tau lub tsheb ua lag luam ntej. Thaum lub tsheb lag luam txeeb koj lub tsheb ntej, koj yeej

pab tus neeg tsav tsheb es nyob kom deb ntawm koj txoj lees tsheb thiab txo qis qhov khiav ceev mentsis. Tsis txhob khiav kom ceev zog thaum lub tsheb lag luam txeeb koj ntej. Thaum koj ntsib lub tsheb lag luam los ntawm txoj kev sab tod los, nyob kom deb rau sab xis kom deb li deb tau kom zam kev sib txhuam ntawm ib sab thiab thiaj li txo tau qhov cua ntsawj ntawm ob lub tsheb. Cov cua ntsawj yuav thawb ob lub tsheb kom sib nrug deb, tsis yog nqus kom los sib ze.

Vim lawv lub cev loj, cov tsheb lag luam feem ntau zoo li lawv khiav qeeb dua qhov es lawv khiav ceev tiag tiag. Ntau lub tsheb uas sib tsoo nrog tsheb lag luam tshwm sim ntawm kev sib tshuam vim hais tias tus neeg tsav tsheb ntawm lub tsheb kws yeej tsis tau txog qhov ceev thiab qhov deb ntawm lub tsheb lag luam.

Pauv Lees pem hauv ntej Cov Tsheb Thauj Khoom Ua Lag Luam Ntej

Pauv lees ntawm txoj lees khiav tsheb thiab nkag mus pem hauv ntej ntawm lwm lub tsheb ze dhau yog ib qho ib txwm phom sij heev, tab sis nws yog qhov phom sij heev tshaj thaum "txiav kev pem hauv ntej" ntawm lub tsheb npav los sis tsheb lag luam. Yog tias koj pauv lees tsheb ceev-ceev ntawm ib sab twg los xij, koj yuav nyob rau qhov chaw xam tsis pom ces tej zaum tus neeg tsav tsheb yuav tsis pom koj kom ncav sij hawm. Txawm hais tias yeej pom koj, lub tsheb yuav nres tsis tau kom ceev txaus koj zam tau qhov kev sib tsoo vim qhov sij hawm siv nres kom tau lub tsheb.

Lawv Cov Tsheb Thauj Khoom Ua Lag Luam Qab

Cov tsheb lag luam siv sij hawm nres ntau dua lwm cov tsheb. Cov tsheb me khiav kev ntawm 55 mph tuaj yeem nres tau tsis deb tshaj 130 txog 140 fij. Lub tsheb thauj khoom lag luam uas ntim khoom puv nkaus yuav siv ntau tshaj 400 fij thiaj li nres kom tus kiag. Kev lawv qab ntawm lub tsheb ua lag luam ze dhau yuav txo qhov koj pom txoj kev pem hauv ntej. Nrug kom deb ntawm lub tsheb thiab tsav koj lub tsheb kom tus neeg tsav lub tsheb thiaj li pom koj nyob ntawm daim iav ntawm ib sab. Nrug kom deb kom puaj phais kom thiaj li muab sij hawm txaus rau koj tias yuav ua li cas thaum lub tsheb loj thauj khoom ua lag luam cia li nres tam sim ntawd.

Cov tsheb lag luam muaj cov iav loj nyob ntawm ib sab uas tuaj yeem txais teeb ci tau. Thaum koj lawv lub tsheb ua lag luam qab caij hmo ntuj, nco ntsoov txo koj cov teeb taub hau taws kom tsis txhob ci ci heev kom zam tau qhov ua rau tus neeg tsav tsheb kom txhob tsis pom kev.

Thaum lub tsheb ua lag luam nkag los rau txoj kev tsheb, nws yuav siv sij hawm ntau dua lwm lub tsheb kom thiaj li sawv ceev thiab khiav kom ceev li cov tsheb ntawm kev. Npaj khiav kom qeeb zog los sis pauv lees tsheb, yog tias tsim nyog, kom cia lub tsheb thauj khoom ua lag luam pauv lees tsheb los kom muaj kev puaj phais. Yog tias koj nres tom qab lub tsheb ua lag luam

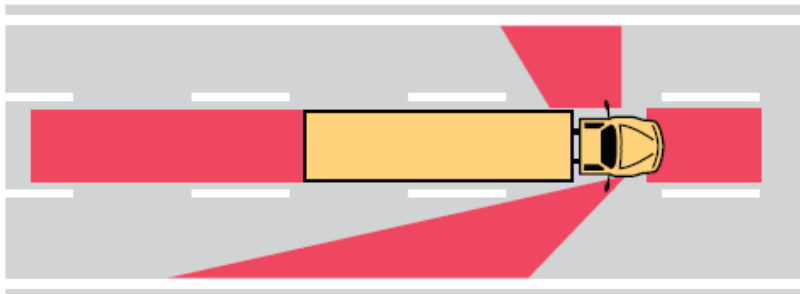
ntawm txoj kev nce toj, tseg chaw kom dav rau lub tsheb thaub qab me ntsis thaum nws pib tsav mus ntxiv. Tsav koj lub tsheb nyob rau sab laug ntawm koj txoj kab khiav tsheb kom tus tsav tsheb pom koj hauv daim iav tom ib sab.

Cov Tsheb Thauj Khoom Ua Lag Luam thiab Siv Chaw Dav rau lawv Lem Tsheb

Ua tib zoo saib xyuas cov tsheb lag luam cov xis nyas lem. Ntau lub tsheb lag luam lem sab xis mas yuav siv chaw dav-dav thiab qee zaus txav kom muaj chaw dav ntawm sab xis ua ntej lawv lem. Cov log tsheb nram qab ntawm lub tsheb lem mas siv kev tsawg dua cov log pem taub hau; lub tsheb ntev zog, qhov sib txawv es ntau zog. Yuav kom zam tau qhov kev sib tsoo, tsis txhob hla ib lub tsheb loj tsav ua lag luam rau sab xis, yog tias tej zaum nws yuav lem rau sab xis.

Cov Tsheb Thauj Khoom Ua Lag Luam “Qhov Chaw Tsis Pub los Ze ntawm ib sab”

Yog tias koj tab tom lawv qab ntawm lub tsheb lag luam, nyob kom deb ntawm nws qhov "Chaw Tsis Pub los ze." Cov chaw no yog qhov saib tsis pom mus rau pem hauv ntej, ntawm ob sab, thiab tom qab ntawm lub tsheb. Qee tus neeg tsav tsheb thauj khoom yuav tsis tuaj yeem pom txog li 20 fij ntawm lub tsheb tom hauv ntej, ntawm ob sab, thiab mus txog 200 fij rau tom qab.



Ua Siab Ntev Thaum Nyob Ib Puag Ncig Ntawm Lub Tsheb Thauj Khoom Lag Luam

Cov tsheb lag luam thauj khoom thiab cov tsheb npav muaj kev txwv qhov kev tsav ceev, thiab qee zaum siv tej yam cuab yeej tswj kev khiav ceev. Nyem lub kes tsheb, tsav tsheb chim chim, los sis nkag pis plaws hla lwm lub tsheb yuav tsis ua kom koj mus txog chaw sai, tab sis yuav ua tsim kev phoj sij as tab lais loj thiab ua tsheb sib tsoo.

Hla Txoj Kev Tsheb Ciav Hlau

Kev hla kev tsheb ciav hlau yeej yog qhov chaw phom sij rau kev sib tsoo. Vim tias qhov loj thiab qhov hnyav ntawm lub tsheb ciav hlau, cov kev sib tsoo ntawm lub tsheb thiab lub tsheb ciav hlau yog qhov ua rau tus neeg tsav tsheb loj tag sim neej tau. Qhov no yog qhov laj thawj zoo kom cov neeg tsav tsheb yuav tsum saib xyuas kom zoo rau cov tsheb ciav hlau los sis lwm yam khoom siv hauv txoj kev ciav hlau thaum mus txog thiab thaum hla.

Cov Cuab Yeej Coob Toom Txog Hla Txoj Kev Ciav Hlau

Kev tsheb ciav hlau hauv ib zej tsoom yeej muaj cov cuab yeej ceeb toom tsim los qhia rau cov neeg tsav tsheb paub thaum muaj kev tsheb ciav hlau. Cov paib ceeb toom thiab cov kab tha hauv txoj kev qhia tias koj tab tom mus txog kev tsheb ciav hlau. Cov paib nyob ze ntawm txoj kev yuav qhia tias muaj pes tsawg txoj kev tsheb ciav hlau nyob ntawd. Thaum mus txog ntawm txoj kev hla, ua tib zoo saib cov kev thiab npaj nres thaum koj pom cov cim no.

Cov teeb ntsais, tswb nrov, thiab tus pas rooj vag qhia tias lub tsheb ciav hlau los sis lwm yam khoom siv nyob rau hauv txoj kev ciav hla tab tom los txog. Thaum koj pom cov teeb nov los sis tus pas rooj vag kaw, tsis txhob hla txoj kev ciav hla. Nres koj lub tsheb tsis pub ze tshaj 10 fij ntawm ntawm txoj kev tsheb ciav hla los sis tus pas rooj vag. Nws muaj kev nyab xeeb hla thaum cov tsheb tom ntej tau txav mus thiab koj tuaj yeem mus tau yam tsis muaj kev nres tsheb hauv 10 fij ntawm txoj kev tsheb ciav hla. Ntawm qee qhov kev hla, tus neeg tuav chij yuav yog tus tswj txoj kev tsheb thaum lub tsheb ciav hla los sis lwm yam siv saum txoj kev los txog. Ua raws li tus neeg tuav tus chij hais ib yam li koj ua raws li qhov es muaj cov cuab yeej tswj txoj kev tsheb.

Cov Tsheb Tshwj Xeeb Thaum yuav hla Txoj Kev Ciav Hlau

Qee lub tsheb, xws li cov tsheb thauj neeg, tsheb npav, thiab cov tsheb loj yuav tsum nres ntawm txhua txoj kev tsheb ciav hla, txawm tias tsis muaj tsheb ciav hla los. Tsis txhob txeeb cov tsheb no ntej. Nws tsis raug cai txeeb ib lub tsheb deb li ntawm 100 fij ntawm txoj kev hla kev tsheb ciav hla.

Cov Kev Puaj Phais Hla Txoj kev Cia Hlau

Ntau tshaj ib lub tsheb ciav hla tej zaum kuj yuav los txog ntawm tib qho chaw es los txhua qhov chaw los. Thaum lub dab thauj khoom kawg ntawm lub tsheb ciav hla mus dhau lawm, tsis txhob rawm maj hla txoj kev tsheb ciav hla txog thaum koj pom tseeb tias yeej tsis muaj lwm lub tsheb ciav hla los tom lwm txoj kev tsheb ciav hla los.

Saib rau cov tsheb ciav hla ntawmob sab tib si ntawm txhua txoj kev hla kev tsheb ciav hla, txawm tias tsis muaj cov cuab yeej ceeb toom.

Thaum muaj tsheb ntau ntawm ob sab ntawm txoj kev hla, nyob twj ywm tom qab ntawm txoj kev tsheb ciav hlau kom txog thaum koj pom tau tias koj yeej hla tau dhau yam tsis tau nres saum txoj kev tsheb ciav hlau.

Tsis txhob sib tw nrog tsheb ciav hlau kom hla dhau mus rau sab tod. Cov tsheb ciav hlau tsis tuaj yeem nres sai li cov tsheb tsav. Yog tias koj kwv yees tsis tau tias lub tsheb ciav hlau khiav ceev npaum cas los yog koj lub tsheb daig, koj kuj yuav raug tag sim neej los sis raug mob hanyav. Tsis txhob hloov cias thaum koj lub tsheb los ze qhov kev hla kev tsheb ciav hlau. Yog hais tias koj lub tsheb muaj cias, nqis cias ua ntej hla mus rau txoj kev hla tsheb ciav hlau.

Cov neeg caij tsheb maus taus yuav tsum ceev faj thaum hla kev tsheb ciav hlau. Tsis txhob qaij lub tsheb maus taus thaum hla kev tsheb ciav hlau kom zoo hla tau zoo dua. Qhov es qaij li no tej zaum yuav ua rau koj nkag mus rau hauv lwm txoj lees khiav tsheb los sis txoj lees tsheb rau cov tsheb los sab tod los.

Txawm hais tias cov tsheb ciav hlau tau nruab nrog lub teeb ci thiab lub kes tsheb nrov heev, ntsuas qhov kev deb thiab kev khiav ceev ntawm cov tsheb ciav hlau mas nyuab yeeb, tshwj xeeb yog hmo ntuj. Yog tias koj siab me txog qhov es hla kev tsheb ciav hlau thaum pom lub tsheb ciav hlau, nres kiag. Tos kom lub tsheb ciav hlau hla kom dhau ua ntej yuav hla txoj kev.

Kev Ceeb Toom Thaum Muaj Xwm Ceev (ENS) rau Qhov Hla Txoj Kev Ciav Hlau Ntawm Txoj Kev Loj



Txhua qhov kev hla txoj kev ciav hlau ntawm txoj kev loj muaj daim ntawv Kev Ceeb Toom Xwm Txheej Ceev (ENS) uas hu tau 24/7/365 tus xov tooj hu mus ceeb toom cov teeb meem los sis xwm txheej ceev ntawm qhov chaw tsheb ciav hlau. Cov paib xim xiav ENS muaj nyob ntawm cov ncej ntawm txoj kev ciav hlau los sis muaj ib lub thawv hlau tswj kev tsheb ciav hlau nyob ze. ENS yog rau cov xwm txheej ceev uas yuav tsum tau nres tsheb ciav hlau vim muaj kev cuam tshuam los sis lwm yam teeb meem ntawm kev hla. Thaum muab tus lej DOT ntawm daim paib, cov neeg siv lub puv sib tham thiaj li paub meej qhov chaw hla nyob twg thiab tuaj yeem ceeb toom cov tsheb ciav hlau es khiav rau seem ntawd kom thiaj li nres tau los yog txo rau qhov es txwv qhov kev khiav lub tsheb ciav hlau kom ceev.

Ib Cheeb Tsam ntawm qhov Chaw Kho Kev Hauv Txoj Kev Loj

Cov chaw kho kev ntawm txoj kev loj yog thaj chaw uas tab tom muaj qhov kho kev los yog tu kom txoj kev huv si. Cov cuab yeej siv ua hauj lwm

txhua hnuab thiab txhua hmo ntuj yeej tshem tau lawv mus los los yog yeej muab tso rau qhov chaw ntawd. Cov neeg ua hauj lwm ntawm txoj kev loj teeb cov paib thiab cov cim kev qhia tias yog qhov chaw ua hauj lwm kho kev thiab khij ib co kab kom tswj tau cov tsheb khiav hauv txoj kev loj. Cov neeg tsav tsheb yuav tsum tuaj yeem nkag siab thiab ua tau raws cov kev qhia kom paub ua raws nov.

Nco ntsoov ua siab ntev thiab paub tias yeej yuav mus txog chaw qeeb zog, tshwj xeeb yog thaum lub sij hawm muaj tsheb coob. Txo qhov koj khiav ceev, ua twb zoo saib tsam muaj cov neeg ua hauj lwm thiab cov cuab yeej nyob ze, thiab ua raws li tus neeg tuav tus chij qhov kev cob qhia. Yog tsis ua raws li tus neeg tuav tus chij hais ntawm qhov chaw kho kev tsheb yuav ib qho txhaum cai thiab yauv raug nplua nyiaj.

Daim paib qhia kom txo qhov koj khiav ceev yuav muab tiv rau qhov chaw kho kev. Yog tias tsis muaj daim paib kom txo qhov khiav ceev tiv rau, khiav kom ceev raws li daim paib es tau tiv hauv txoj kev. Yog tsis ua raws li qhov txwv khiav tsheb ceev ntawm qhov chaw kho kev tsheb yuav ib qho txhaum cai thiab yauv raug nplua nyiaj. Ua twb zoo saib tsam muaj cov neeg ua hauj lwm thiab cov cuab thiab tsav koj lub tsheb kom nyob rau lees khiav tshem kom nrug deb thiab kom puaj phais.

Pauv Nkag mus rau txoj lees Thaum Txoj Kev Yuav Kawg – Nkag mus rau txoj lees thaum txoj kev kawg” (“Late Merge – Zipper Merge)

Qhov es nkag mus rau txoj lees tsheb thaum txoj kev kawg (Zipper Merge) yog lub tswv yim tsav tsheb tshiab es yuav tau hloov qhov kev xav ntawm cov neeg es tau kawm yav tag los tias yuav tsum tau pauv lees nkag mus kom ntxov thaum paub tias txoj lees tsheb yuav kawg. Qhov es pauv lees nkag mus thaum ntxov no ua rau haj daig mus deb rau cov nyob nram qab, ua rau muaj tsheb sib tsoo ntau thiab ua rau neeg sib chim thaum pauv lees.

Cov txheej txheem tsav tsheb tshiab es ua raws yog thaum koj pom daim paib hais tias “lees tsheb kawg pem hauv ntej” thiab cov tsheb sib twb zus nram qab, nyob twj ywm rau koj lees kom mus txog ntau qhov es txoj lees tsheb kawg. Ces tos kom lwm lub tsheb nkag ib lub tag ces ib lug nkag zuj zus kom muaj kev puaj phais mus rau txoj lees tsheb khiav. Thaum cov tsheb coob thiab qeeb lawm, nws yuav yog ib qho puaj phais rau cov neeg tsav tsheb kom lawv nyob twj ywm ntawm lawv lees kom txog thaum lees ntawd kawg thiab puas phais rau lawv nkag mus rau lees ntawd.

Qhov es nkag mus rau txoj lees tsheb thaum txoj kev kawg (Zipper Merge) muaj txiaj ntsim rau cov neeg tsav tsheb:

- Txo qhov sib txawv ntawm qhov khiav tsheb ceev ntawm ob txoj lees tsheb. Pauv lees thaum cov tsheb khiav nrawm ib yam muaj kev nyab xeeb thiab yooj yim dua.
- Txo qhov es cov tsheb sib daig mus deb ntau npaum li 40%.

Txo cov tsheb coob sib daig ntawm kev loj sib tshuam, tshwj xeeb tshaj yog nyob rau hauv nroog loj.

- Tsim kom muaj kev ncaj ncees thiab vaj huam sij luag zos uas txhua txoj lees tsheb khiav ceev tib yam.
- Txo qhov es ua rau neeg tsav tsheb npau taws rau ib leeg twg vim txoj kev tsav tsheb.

Minnesota cov paib, cov

*kab tha rau hauv txoj kev tsheb, thiab cov xis nyas, yeej ua raws li lub
teb chaws cov qauv kom zoo thiab siv tib yam. Lub hom phiaj yog tsim
kom lawv qhia kom meej kom pab tau koj tsav tsheb kom puaj phais.*


*Kawm kom paub thiab nkag siab txog cov paib hauv kev tsheb, cov xis
nyas qhia, thiab cov kab zas rau hauv txoj kev tsheb.*


Cov Paib

Cov paib hauv kev tsheb siv cov qauv thiab cov duab, nrog rau sau cov
ntawv rau hauv zoo tib yam tsis hloov li. Lub khauj khaum ntawm daim
paib tias zoo li cas thiab cov xim yeej qhia kom koj paub tias daim paib
hais txog dabtsi, ua ntej koj mus txog ze kom nyeem tau.


Kev Tshab Txais cov Xim ntawm cov paib


Tswj Txoj Cai


 Xim liab: Txwv tsis pub thiab cov lus qhia kom yuav tsum ua raws
li

 Xim dawb: Tswj hwm


Ceeb Toom


 Xim daj: Ceeb toom


 Xim daj-xim ntsuab: Ceeb toom thiab tswj cov kev hla rau tib neeg
thiab cov kev tsheb kauj vab hla thiab cov chaw nyob ze tsev kawm
ntawv

 Xim txiv kab ntxwv: Ceeb toom thiab tswj ntawm thaj chaw kho kev

Ntaub Ntawv Qhia Kom Paub

 Xim ntsuab: Lus cob qhia thiab qhia kom paub

 Xim xiav: Piav qhia txog kev pab rau cov neeg tsav tsheb

 Xim av: Qhia txog chaw keeb kwm, chaw kab lis kev cai, los sis
chaw ua si

Cov Ntxajj Pom Heev Tshaj



Yim Ces



Peb ces



Diamond



Plaub ces



Tsib ces



Khaub lig



Voj voog

Cov Paib Tswj

Cov paib kev tswj hwm qhia rau cov neeg tsav tsheb kom ua raws li qee cov cai tsav tsheb. Koj yuav tsum ua raws li cov paib no thiaj li tsav tsheb kom nyab xeeb thiab raug cai. Yog tias koj tsis ua raws li cov paib no, koj tuaj yeem raug ntes thiab uas yuav raug nplua.



Paib Nres

Los kom nres lub tsheb tus kiag. Nres twj ywm kom txog thaum cov neeg taug kev thiab cov tsheb uas muaj txoj cai mus ua ntej kom tag ntawm txoj kev sib tshuam. Tom qab ntawd ua twb zoo saib ces mus ntxiv tau.



Zam Kev

Tsav kom qeeb zog los sis nres, yog tias tsim nyog. Cia tag nrho lwm cov tsheb muaj txoj cai mus ua ntej kom tag thiab cov neeg taug kev, thiab tos kom txog thaum muaj kev nyab xeeb ces mus ntxiv tau.



Tsis Txhob Nkag

Tsis txhob nkag mus rau txoj kab lees khiav tsheb ntawd los sis txoj kev yog tias daim paib no tab tom tig tuaj rau koj.



Yuam Kev

Koj tau nkag mus rau hauv txoj kab lees khiav tsheb ntawm cov tsheb khiav tov los. Koj tab tom khiav tsheb tsis raug seem lawm.



Tsis pub lem sab laug



Tsis pub lem sab xis



Tsis pub lem U Turn



Tsis pub nres

Lub voj voog liab nrog txoj kab khij liab hla qhia tias koj yuav tsum tsis txhob ua qee yam ntawd.



Txwv kev tsav ceev

Cov paib txwv kev tso ceev qhia qhov siab tshaj plaws uas koj tuaj yeem tsav tau ntawm thaj tсам ntawd. Qhov qhia tias pub tsav qeeb tshaj plaws feem ntau muab tiv rau ntawm txoj kev loj nrog kev tswj xyuas. Tsis txhob tsav tsheb qeeb dua li qhov pub tsav qeeb kawg nkaus es tiv ntawm ntug kev tshwj tsis yog tias huab cua tsis zoo los sis txoj kev tsis zoo ua rau yuav tau tsav qeeb.



Tsis pub txeeb ntej (Do Not Pass)

Cov cim qhov pib ntawm ib thaj chaw tsis pub txeeb ntej.



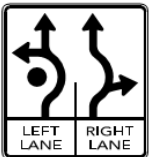
Txoj kev khiav ib seem nkaus xwb (One Way)

Kev tsheb khiav hauv txoj leeskhiav tsheb yuam tsum khiav raws ib seem li nyob rau hauv qhov qhia ntawm tus xub.



Nyob Twj Ywm rau Sab Xis

Nyob rau sab xis ntawm txoj kev tsheb es muaj ib thooj dabtsi nyob ntawd, hauv plawv kev, los sis dabtsi thaiv nyob pem ua ntej.

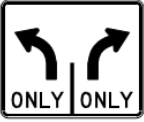


Txoj kev tsuam ua lub voj voog (Roundabout)

Thaum mus txog ntau txoj leeskhiav tsheb ntawm lub voj voog kev tshuam, mus rau hauv txoj lees es thwj rau koj ua ntej mus txog ntawm lub voj voog kev tshuam. Cov lees tsheb no yeej yuav muaj paib uas yuav qhia tias txoj lees twg yog txoj koj siv lem mus rau sab twg. Hauv qhov piv txwv no, yog tias

lem mus rau sab xis, nkag mus rau txoj lees sab xis xwb thiab thaum lem sab

laug, nkag mus rau sab laug nkaus xwb. Daim paib qhia tias koj tuaj yeem mus ncaj qha tau ntawm ob txoj lees khiav tsheb.



Siv cov Lees khiav tshem kom Paub tswj qhov kev lem

Yuav tsum tau lem los yog lem raws li txoj lees tsheb.



Kev khiav tsheb hauv txoj lees sab xis tuaj yeem mus ncaj nraim rau pem hauv ntej los sis lem tsheb.



Tsis txhob tig sab xis ntawm lub teeb liab nres

Tos kom lub teeb ntsuab tso mam li lem.



Txoj lees Khiav Tsheb Nruab Nrab Nkaus Xwb

Txoj lees khiav tsheb nruab nrab yog sib koom, siv lem sab laug, los ntawm cov tsheb khiav ob seem.



Txo Qhov Khiav Ceev Pem Hauv Ntej

Daim paib tiv qhia kom tsav qeeb zog tiv rau pem hauv ntej. Pib txo koj qhov tsheb khiav ceev.



Tsis Pub Khiav Tsheb hauv lees kev no

Lub cim diamond qhia tias txoj kab lees tsheb khiav yog tseg rau qhov siv rau tej qhov xwm txheej tshwj xeeb los yog siv rau qee hom tsheb. Txoj lees khiav tsheb kuj yog tseg rau cov tsheb es muaj ob tus neeg caij los sis ntau dua siv los yog rau cov tsheb npav, tsheb thauj khoom ua lag luam, los sis tsheb kauj vab tau siv.

Chaw Nres Tsheb Rau Neeg Xiam Oob Qhab

Cov chaw nres tsheb muaj daim paib "chaw nres tsheb rau neeg xiam oob qhab" xim xiav yog tseg rau cov tsheb uas pom muaj daim paib tsheb xiam oob qhab los sis daim ntawv tso cai nres tsheb ntawm cov chaw li no. Thaum cov chaw nres tsheb rau neeg xiam oos qhab no raug siv tag lawm los sis tsis muaj, lub tsheb uas muaj daim ntawv tso cai nres tsheb no yeej pub nres tsheb tig tav toj thiab siv ob qhov chaw nres tsheb .



Cov Paib Ceeb Toom

Cov paib ceeb toom qhia rau koj tias muaj kev phom sij tom ntej. Rau koj tus kheej kev nyab xeeb thiab kev nyab xeeb ntawm lwm tus, koj yuav tsum muaj peev xwm paub txog cov paib no thiab yuav tsum tau ua li cas thaum pom. Cov paib ceeb toom feem ntau yog xim daj. Cov paib ceeb toom ntawm cov neeg taug kev los sis tsheb kauj vab hla thiab thaj chaw tsev kawm yuav yog xim daj los sis xim dajntsuab uas ci kaj lug. Qee cov paib ceeb toom muaj qhia hauv qab no.



Hla Kev Tsheb Ciav Hlau

Cov paib ceeb toom, cov cim ntawm kev, pas rooj vag, thiab cov teeb liab ntsais yog nyob rau ntawm feem ntau txoj kev tsheb ciav hlau hla. Qhov cim rau txoj kev taug muaj xws li ib txoj kab nres, ib tug "X," thiab cov ntawv "RR" nyob ua ntej qhov hla kev ciav hlau.

Daim paib cim zoo li tus X qhia txog kev hla kev tsheb ciav hlau. Yog hais tias muaj ntau tshaj ib txoj kev ciav hlau, daim paib cim li tus X yuav qhia tias muaj peg tsawg txoj kev ciav hlau nyog ntawd.



Daim paib "exempt" txhais tau hais tias cov neeg tsav tsheb npav thiab cov tsheb thauj khoom uas ib txwm tau nres ntawm chaw hla kev tsheb ciav hlau tuaj yeem mus yam tsis tau nres. Cov neeg tsav tsheb tseem yuav tsum tau saib ob sab tib si tsam muaj tsheb ciav hlau.



Hla Kev Tsheb Ciav Hlau

Cov paib no ceeb toom rau cov neeg tsav tsheb tias kev hla kev tsheb ciav hlau nyob pem hauv ntej.



Tsav kom qeeb. Ua tib zoo saib mus rau ob sab thiab npaj nres. Nco ntsoov, tsheb ciav hlau nres tsis tau kom sai.

Thaj Chaw Ntawm Tsev kawm Ntawv

Cov duab tsib fab xim daj los sis xim daj-ntsuaab, cov paib rau fab ceeb toom zoo li no qhia tau hais tias lub tsev kawm ntawv los sis ib qho kev pom zoo hauv tsev kawm ntawv txoj kab rau tib neeg hla kev nyob tom ntej. Xam seb puas pom me nyuam yaus thiab npaj nres.



Kev Hla Mus Rau Tsev Kawm Ntawv

Xam seb puas muaj cov me nyuam hauv txoj kev hla kev thiab npaj nres. Cov neeg tsav tsheb yuav tsum zam kev rau txhua tus neeg taug kev hauv chaw neeg hla kev. Daim paib kev hla mus rau tsev kawm ntawv nrog tus xub hauv qab no yog tus qauv cim



Cov Neeg Taug Kev Hla Kev

Cov paib no qhia cov neeg tsav tsheb kom xam seb puas muaj cov tib neeg hla kev. Tsav kom qeeb thiab npaj nres rau cov neeg taug kev. Zam rau cov es muaj cai hla kev ua ntej ntawm kev sib tshuam thiab chaw tib neeg hla kev. Daim paib neeg taug kev hla kev nrog tus xub hauv qab no yog tus qauv cim txhua qhov chaw siv.





Qhov chaw Tsis Pub Txeeb Ntej

Daim paib no yog nyob rau sab laug ntawm txoj kev loj khiav ob sab. Nws ceeb toom txog qhov pib ntawm qhov chaw tsis pub txeeb ntej.



Cim Ceeb Toom Qhia Tias Lub Tsheb Tsav Qeeb

Lub cim no yuav tsum tau muab tso rau ntawm txhua lub tsheb uas khiav tau ceev li 30 mph los sis qeeb dua, xws li cov khoom siv ua liaj ua teb los sis cov tsheb uas tsiaj cab, thaum lawv tab tom caij rau cov kev tsheb zej tsoom siv. Tswj qhov khiav tsheb ceev los yog npaj pauv lees thaum koj pom daim paib no.



Lub Laub Tsiaj Cab

Ceev faj rau cov tsheb uas khiav qeeb, uas yog cov laub es tsiaj cab. Txo koj qhov tsav ceev thiab maj mam txeeb nws ntej. Cov tsheb uas tsiaj cab yuav tsum muaj lub teeb los sis teeb pom kev deb li 500 fij thaum hnuv poob mus rau hnuv tuaj, los sis thaum lub caij tsis pom kev, huab cua tsis zoo los sis pom kev tsis txaus.

Cov Paib Ceeb Toom txog Kev Sib Tshuam



Kev Sib Tshuam

Txoj kev sib tshuam nyob pem hauv ntej. Npaj zam kev.



Txoj Kev Tom Ib Sab

Muaj tsheb khiav los tom sab xis. Saib tsam muaj tsheb khiav nkag los rau txoj kev.



Muaj Txoj Kev Tshuam zoo li Tus-T Nyob Pem Hauv Ntej

Txoj kev uas koj tab tom khiav saud yuav kawg sai-sai no. Npaj lem sab xis los sis sab laug. Zam kev rau cov tsheb hla kev.



Muaj Txoj Kev Tshuam zoo li Tus-Y Nyob Pem Hauv Ntej

Txoj kev tom ntej no faib ua ob txoj kev mus rau seem sib txawv. Npaj rau cov tsheb hla ntawm koj hauv ntej thiab npaj lem mus rau mus rau ib seem los yog rau lwm seem.



Kev Nkhaus

Txoj kev nkhaus nyob rau hauv txoj kev uas daim paib tau qhia. Yog tias daim paib qhia txog qhov tsav ceev li cas, khiav kom qeeb li daim paib teev tseg.



Lub voj voog kev tshuam (Roundabout)

Thaum koj mus txog lub voj voog kev tshuam, tsav kom qeeb raws li daim paib qhia thiab npaj nres yog tias tsim nyog.



Muaj Txoj Kev Nkhaus Nyob Tom Hauv Ntej

Txoj kev pem hauv ntej nkhaus mus nkhaus los. Maj mam tsav kom qeeb kom muaj kev puaj phais los yog qeeb li daim paib tau qhia tias tsav ceev npaum cas.



Txoj Kev Khiav Ob seem Nyob Pem Hauv Ntej

Koj tawm ntawm txoj kev khiav ib seem thiab nkag mus txoj kev khiav ob seem. Nyob rau sab xis.



Txoj Kev Loj Kev hauv nruab nrab Tab Tom Pib

Txoj kev sib faib. Nyob rau sab xis.



Txoj Kev Loj Sib Faib Xaus Lawm

Txoj kev sib faib xaus tom ntej. Ob txoj kev tsheb yuav tsis muab faib los ntawm ib qho chaw nruab nrab.



Teej Liab Nyob Pem Hauv Ntej

Muaj teeb liab ntawm txoj kev sib tshuam tom ntej.



Kev Lem Pem Hauv Ntej

Txoj kev yuav lem pem hauv ntej. Tsav kom qeeb zog kom muaj kev nyab xeeb.



Cov Paib Hla Kev

Cov paib hla kev ceeb toom cov neeg tsav tsheb kom saib tsam muaj tsiaj, muaj tib neeg, thiab tsheb hla kev.



Txoj kev Tsheb Nplua

Kev tsheb nplua thaum nws ntub dej. Daim paib no feem ntau nyob ze ntawm cov choj thiab cov choj hla kev.



Nqis Hav

Txoj kev ua ntej nqis hav heev. Kom paub meej tias koj lub tsheb tus nplej tseem ua hauj lwm zoo ua ntej koj mus.



Txoj lees kev tsheb Xaus

Ob txoj lees tsheb yuav dhau los ua ib txoj. Hauv qhov piv txwv no, cov tsheb nyob rau hauv txoj kab sab xis yuav tsum hloov kab nkag los rau txoj kab khiav tsheb sab laug. Cov tsheb nyob txoj kab sab xis yuav tsum zam kev.



Txoj kev tsheb nkag los koom ua ib txoj

Cov tsheb nkag los rau txoj kev tsheb uas koj tab tom khiav tsheb. Npaj cia kom cov tsheb nkag tau los thaum koj nyob ze lawv.



Ntxiv lb txoj lees tsheb

Txoj kev yuav muaj ib txoj lees tsheb ntxiv. Cov tsheb nkag los tshiab tsis tas yuav txav mus rau lwm txoj lees tsheb



Pem Hauv Ntej Tsis Haum Cov Tsheb siab siab nkag mus dhau

Tsis txhob mus ntxiv yog tias koj lub tsheb siab dua qhov siab uas tau qhia ntawm daim paib, tsam koj lub tsheb daig.



Tus Choj Nqaim

Tus choj tom ntej nqaim dua txoj kev.

Cov paib Kho Kev

Cov paib xim txiv kab ntxwv nrog cov ntawv dub yog siv rau hauv kev tsim kho thiab chaw ua hauj lwm. Tsav kom qeeb thaum koj pom lub cim xim txiv kab ntxwv. Cov paib no ceeb toom rau cov neeg tsav tsheb ntawm kev txwv txoj kev tsheb khiav, kev taug kev thiab lwm yam kev phom sij rau kev ua hauj lwm.



Thoob yas ntim dej, pas yas, raj, cov teeb xis nyas, thiab cov khoom siv thaiv txoj kev tsheb muaj teb kab txaij xim dwb thiab xim txiv kab ntxwv yog siv tag nrho los ceev kom tsis txhob muaj tsheb khiav los rau qhov chaw kho kev los yog qhov chaw es phom sij tsav tsheb mus rau. Koj kuj yuav pom cov neeg tuav cov cim xim txiv kab ntxwv, chij

los sis cov paib nres, muab cov lus qhia hauv thaj chaw ua hauj lwm. Yuam tsum ua raws li lawv cov lus qhia.



Qhia tias ib tug neeg tuav chij nyob pem ntej. Tsav tsheb kom ceev faj.



Qhia tias muaj cov neeg ua hauj lwm ntawm txoj kev. Txo qhov khiav ceev thiab txav koj lub tsheb hauv lees khiav kom deb ntawm cov neeg ua hauj lwm.



Txo kom lub tsheb khiav kom qeeb yeej muab tiv qhia rau qhov chaw ua hauj lwm kho kev. Cov neeg tsav tsheb uas ua txhaum txoj cai es tsav ceev tshaj daim paib qhia hauv thaj chaw ua hauj lwm thaum muaj cov neeg ua hauj lwm tuaj yeem raug nplua \$300.

Cov Paib Qhia Keeb Kwm, Kab Lis Kev Cai, thiab Kev Ua Si

Cov paib xim av taw qhia cov chaw keeb kwm, chaw ua si, thiab lwm qhov chaw ntxim siab.



Cov Paib Pab Rau Tus Neeg Tsav Tsheb Kom Paub

Cov paib xim xiav qhia rau koj mus rau cov kev pab cuam xws li xov tooj, roj, khoom noj, tsev so, tsev kho mob, thiab chaw so.



NEXT RIGHT

Cov Paib Qhia Kom Paub thiab Cov ntaub ntawv

Cov paib ntsuab qhia txog kev tawm mus, nyob deb nroog npaum cas, txoj kev sib tshuam hla xeev, txoj kev los sis txoj kev npe, thiab cov kev tsheb kauj vab.



Cov Paib ntawm cov kev tsheb

Cov paib qhia txog cov kev tsheb qhia txog ntau hom kev tsheb



Interstate Freeway



U.S. Highway



Minnesota Highway



County Road



County Road

Cov teeb liab teeb ntsuab tswj kev khiav tsheb (Traffic-Control Signals)

Cov teeb liab teeb ntsuab yog siv nyob rau cov kev sib tshuam es muaj tsheb coob. Cov teeb liab teeb ntsuab thiab cov xis nyas txhawb kom muaj kev puaj phais thiab kom cov tsheb paub sib tos nyiaj mus nyias thib hauv txoj kev tsheb. Yog tias lub teeb liab teeb ntsuab puas lawm, ces muab xam tias qhov kev sib tshuam ntawd tsis muaj teeb liab teeb ntsuab tswj.

Kev Sib Tshuam Muaj Tsheb Daig Coob

Tus neeg tsav tsheb yuav tsum tsis txhob nkag mus rau kev sib tshuam uas tswj los ntawm lub teeb liab tswj tsheb kom txog thaum tus tsav tsheb tuaj yeem txav tau lub tsheb tam sim ntawd, mus yam tsis nres, thiab dhau ntawm kev sib tshuam yam tsis muaj kev cuam tshuam los sis thaiv kev rau lwm cov tsheb hla.

Qhov no tsis yog rau kev txav lub tsheb thaum:

- qhia kom mus ntawm tus neeg tswj kev tsheb los sis tus tub ceev xwm saib xyuas kev thaj yeeb,
- txav kom zam kev rau rau lub tsheb pab thaum xwm txheej ceev es taws nws lub teeb ntsais; los sis
- lem kom lub tsheb tawm ntawm kev sib tshuam yam muaj kev puaj phais.



Lub teeb liab cig tsis ntsais txhais tau tias "kom nres"

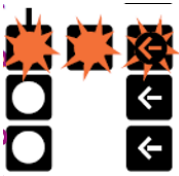
Nres thiab tos kom lub teeb hloov. Nres ntawm txoj kab nres, nres ua ntej txoj kab tib neeg hla kev, los sis ua ntej nkag mus rau hauv kev sib tshuam.

Tom qab nres, koj yeej lem tau sab xis thaum tsis muaj tsheb los lawm, yog tias muaj cai lem mus rau sab ntawd. Yog tias muaj daim paib "Tsis Txhob Lem Thaum Lub Teeb Liab" tiv rau ntawm ib qho kev sib tshuam, koj yuav tsum tos kom lub teeb hloov ua xim ntsuab. Nyob li qee zaus, koj tuaj yeem lem tau sab laug ntawm txoj kev khiav ib sab mus rau txoj kev sab tod es khiav ib sab thiab thaum lub teeb liab. Ua ntej lem tsheb, koj yuav tsum nres kom tus, saib kom tseem kom tsis txhob muaj tsheb los, zam kev rau cov neeg hla kev los yog zam rau lwm lub tsheb.

Tus luj xuum xim liab txhais tau tias kom "nres."

Koj yuav tsum nres tsheb ua ntej txoj kab tib neeg hla kev, los sis ua ntej nkag mus rau hauv kev sib tshuam. Thaum tus xub hloov rau xim ntsuab, koj tuaj yeem mus tau raws li tus xub qhia.





Yog tias lub teeb liab ntsais, ua raws li koj ua rau daim paib nres. Nres kom tus, zam kev rau cov tsheb thiab cov neeg taug kev es xub los txog qhov kev sib tshuam ua ntej koj, ces hla mus thaum tsis muaj tsheb thiab neeg ntawm txoj kev sib tshuam.



Lub teeb tus xub xim daj tsis ntsais li txhais tau tias yog qhov "ceev faj." Lub teeb tab tom yuav hloov ua xim liab.

Tsis txhob nkag mus rau hauv kev sib tshuam yog tias koj nres tau yam muaj kev puaj phais ua ntej ntawd. Yog tias koj nres tsis tau yam muaj kev puas phais, xyuam xim es hla kom dhau qhov kev sib tshuam. Yog tias koj tab tom tos hauv plawv ntawm kev sib tshuam es yuav lem, thiab tus xib xub hloov xim daj rau xim liab, ces lem kom ceev li ceev tau thaum koj pom tias yeej puaj phais rau koj lem lawm. Tsis txhob thaub qab.




Lub teeb tus xub xim daj uas ntsais qhia tias "ceev faj."

Mus kom dhau ntawm txoj kev sib tshuam yam ua twb zoo saib. Zam kev rau cov tsheb es muaj cai xub mus ua ntej thiab cov neeg taug kev twb nyob rau hauv kev sib tshuam ua ntej lawm. Lub tsheb lem sab laug los sis lem lem U-turn rau sab laug yuav tsum zam rau cov tsheb muaj ca imus ua ntej es los sab pem ub los thiaj li tsis muaj kev phom sij.

Lub teeb ntsuab.

Koj hla tau txoj kev sib tshuam sai li sai tau thaum tsis muaj tsheb lawm. Zam kev rau cov tsheb es muaj cai xub mus ua ntej thiab cov neeg taug kev twb nyob rau hauv kev sib tshuam. Thaum lem sab laug, zam kev rau cov tsheb los sab pem ub los. Thaum lem sab xis los sis sab laug, Zam kev rau cov tsheb es muaj cai xub mus ua ntej thiab cov neeg taug kev twb nyob rau hauv kev sib tshuam pem hauv ntej koj.



Tus xub ntsuab txhais tau tias koj tuaj yeem lem tau puaj phais raws li tus xib xub qhia.

Koj thib lem yuav tsum muaj kev "tiv thaiv" los ntawm cov tsheb los sab tod los.

Cov Cim Ceeb Toom Rau Neeg Taug Kev

Muaj cov cim ceeb toom kom nres thiab mus rau cov neeg taug kev. Cov neeg taug kev yuav tsum ua raws li cov cim qhia no.



Thaum pom daim duab cov neeg taug kev los sis qhov cim ceeb toom taug kev "Walk" pom tshwm, cov neeg taug kev yuav tsum xam seb puas puaj phais hla kev ua ntej hla mus. Thaum nyob hauv kev sib tshuam, cov neeg taug kev tuaj yeem taug tau kev hla mus rau sab kev sab tiv.



Thaum daim duab tsa tes los sis qhov cim ceeb toom kom txhob hla kev "Don't Walk" ntsais, cov neeg taug kev yuav tsum tsis txhob pib hla kev sib tshuam. Cov neeg taug kev uas twb nyob hauv txoj kev sib tshuam tuaj yeem taug kev kom mus txog sab tiv.



Thaum qhov cim ceeb tsa sab tes tsis ntsais kom txhob hla kev "Don't Walk", cov neeg taug kev yuav tsum tsis txhob sim hla kev sib tshuam. Cov neeg taug kev uas twb nyob hauv txoj kev sib tshuam yuav tsum taug kev mus rau qhov chaw puas phais es ze tshaj plaws thiab kom sai tshaj plaws.

Cov cim Qhia Tswj Cov Lees Tsheb Khiav

Cov cim no tso cai rau txoj kab lees tsheb siv los ntawm kev khiav tsheb sib txawv thiab lub sij hawm sib txawv. Cov neeg tsav tsheb kuj yuav tsum ua raws li tag nrho lwm cov paib qhia khiav tsheb thiab cov cim cig es taw qhia.



Tus xub xim ntsuab taw rau hauv cig tsis ntsais txhais tau tias koj muaj cai tsav hauv txoj kab hauv qab ntawm tus xub ntsuab.



Tus X xim daj cig tsis ntsais txhais tau tias koj yuav tsum npaj txav mus rau lwm txoj lees tsheb kom muaj kev nyab xeeb. Kev tswj tsheb khiav ntawm txoj lees tsheb nov tab tom yuav hloov nyob rau hauv txoj lees tsheb hauv qab tus X xim daj cig tsis ntsais. Tus X xim liab cig tsis ntsais yuav tshwm sim tom ntej, thiab koj yuav khiav tsis tau saum txoj lees tsheb ntawm lub sij hawm ntawd.



Tus X xim daj cig ntsais txhais tau hais tias koj tuaj yeem siv txoj lees tsheb hauv qab tus X xim daj cig ntsais kom lem tau sab laug. Koj yuav tsum tau ceev faj vim tias cov tsheb lem sab laug ntawm lwm txoj lees yeej siv tib txoj lees tsheb no thiab.



Tus xub xim daj tig lawm hauv cig tsis ntsais txhais tau tias koj yuav tsum npaj txav mus rau lwm txoj lees tsheb yam nyab xeeb. Txoj kab hauv qab tus xub xim daj cig tsis ntsais taw mus rau yuav muab kaw.



Ib lub teeb tus xub xim daj ntsais txhais tau hais tias koj tuaj yeem siv txoj kab kev nyob rau hauv tus xub xim daj ntsais. Ua twb zoo ceev faj thaum khiav rau lees tsheb no.



Tus X xim liab cig tsis ntsais txhais tau hais tias koj tsav tsheb tsis tau hauv txoj kab hauv qab lub cim ceeb toom X xim liab cig tsis ntsais.

Cov Teeb Tswj Kev Nkag Mus Rau Txoj Kev Loj

Cov teeb tswj nov yog teeb liab ntawm txoj kev nkag mus rau txoj kev loj ua tswj cov tsheb nkag mus rau txoj kev loj kom muaj thib. Tib yam li cov teeb liab hauv txoj kev tsheb, teeb liab, teeb daj thiab teeb ntsuab qhia tias thaum twg tus neeg tsav tsheb thiaj li tsav mus dhau tau. Tsuas pub ib lub tsheb thiaj li mus dhau tau thaum twg cig ntsuab ib zaug.



Ib Lub Tsheb tauj ib Lub Teeb Ntsuab

Siv ntawm txoj kev nkag mus rau txoj kev loj es qhia tias tsuas pub ib lub tsheb thiaj li mus dhau tau thaum twg cig ntsuab ib zaug.

Cov Xim Tha Cim Hauv Txoj Kev

Cov xim tha cim hauv txoj kev tsheb qhia thiab tswj kev khiav tsheb.

Cov Kab Dawb

Cov kab dawb cais txoj lees tsheb khiav mus rau tib seem.

- Ib txoj kab uas muaj cov kab dawb es tu ib ntus ib ntus qhia tau hais tias cov neeg tsav tsheb tuaj yeem pauv lees tau ntawm thaj chaw uas muaj hom cim no.
- Ib txoj kab luv zog thiab txoj kab xim dawb tuab zog tu ua ntus ib ntus qhia tias txoj kab khiav tsheb yuav xaus.
- Ib txoj kab dawb es tsis tu li qhia tau hais tias tsis txhob pauv lees tsheb ntawm thaj chaw ntawd thaj chaw uas muaj hom cim no. Cov kab dawb kuj cim qhia txog cov kab tib neeg hla kev, kab nres ntawm kev sib tshuam, chaw nres tsheb, thiab npoo kev tsheb.
- Cov kab xim dawb muaj ob txoj ua ib khub qhia tias tsis pub paub lees tsheb ntawm thaj chaw uas muaj hom cim no.
- Ib txoj kab dawb nrog daim duab tsheb kauj vab nyob rau sab ntawm txoj kev qhia tias ib kab ntawd raug tseg rau kev tsheb kauj vab nkaus xwb. Tsheb kauj vab yuav tsum tsav mus tib seem raws li cov tsheb ntawm ib sab khiav.

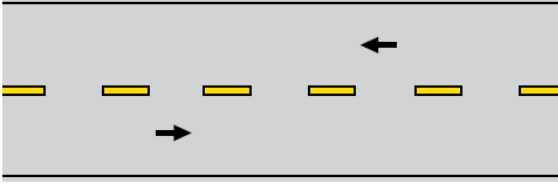
Cov Kab Xim Daj

Cov kab xim daj cais cov tsheb khiav mus los ntawm txoj kev tsheb.

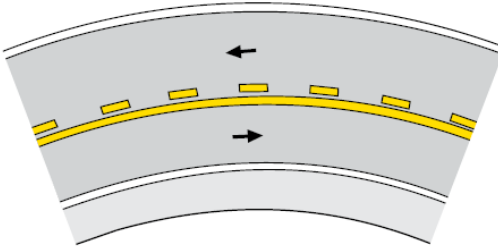
- Ib txoj kab daj es tsis tu li qhia tau hais tias tsis pub txeeb lwm lub tsheb ntej ntawm thaj chaw no yog tias muaj qhov cim no nyob ntawd. Qhov txeeb ntej hauv ib thaj chaw uas tsis pub txeeb mas txhaum cai.
- Ib txoj kab uas muaj cov kab xim daj tu ib ntus ib ntsu qhia tau hais tias pub rau koj txeeb ntej ntawm thaj chaw uas muaj hom cim no.
- Ib txoj kab xim es tsis tu li daj kuj yuav muaj nyob rau ntawm ib sab ntawm txoj kev tsheb, thiab ib kab daj tu ib ntus ib ntus nyob rau sab tod. Cov neeg tsav tsheb yuav tsum ua raws cov cim uas muaj nyob hauv lawv txoj kab lees tsheb khiav.
- Ob txoj kab tsis tu ib ntus ib ntus li es yog xim daj, ib txoj nyob ntawm ib sab lees tsheb, qhia tias kev txeeb tsheb ntej yuav txhaum cai txawm tias kom khiav sab twg los xij. Cov neeg tsav tsheb taug kev ob sab tib si txwv tsis pub hla lwm lub tsheb.

Cov Xim Zas Hauv Txoj Lees Tsheb Khiav

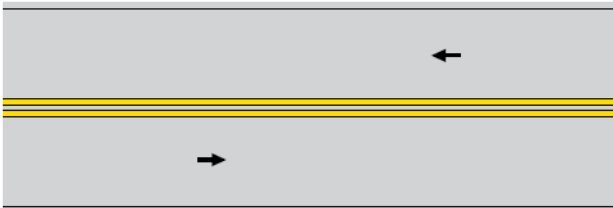
Cov xim zas cim txoj kev tsheb kuj siv los cais txoj lees tshwj xeeb rau qee yam los sis qee hom tsheb.



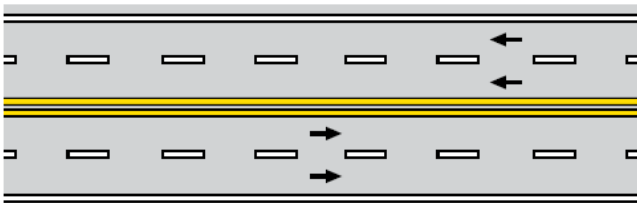
Txoj kev ob txoj lees nrog tsheb khiav mus ob sab. Kev khiav tsheb sib cais los ntawm txoj kab ntawm cov kab daj luv-luv, qhia tias cov tsheb taug kev sab twg los hla tsheb tau.



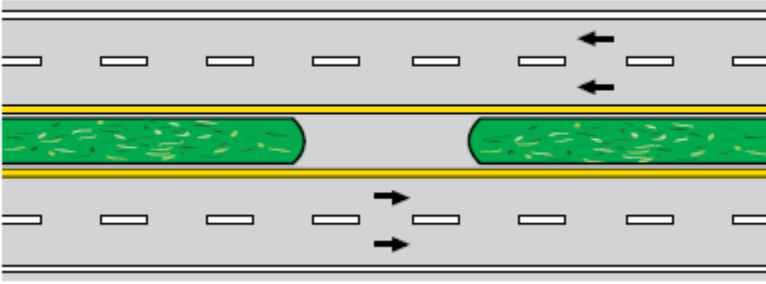
Txoj kev ob txoj lees nrog tsheb khiav mus ob sab. Tsheb khiav nyob rau hauv txoj kab nrog txoj kab cim daj tuab thiab tus-tus yog txwv tsis pub hla tsheb.



Txoj kev ob txoj kab nrog tsheb khiav mus ob sab. Tsheb khiav nyob rau hauv ob txoj kab yog txwv tsis pub hla tsheb.



Txoj kev muaj plaub txoj lees, ob txoj khiav mus, ob txoj khiav los thiab sib cais los ntawm ob txoj kab xim daj tuab thiab tus-tus. Tsis txhob hla cov kab xim daj tuab tus-tus kom hla dhau tsheb.



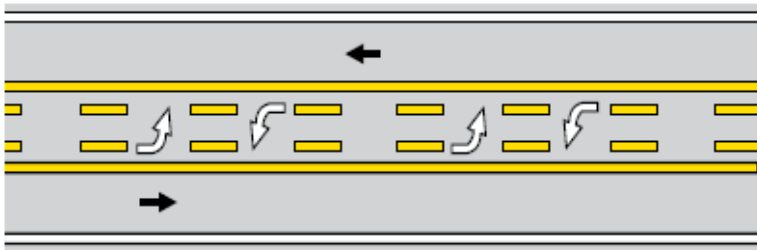
Txoj kev ntau txoj lees khiav tsheb thiab tsheb khiav mus thiab khiav los uas sib cais los ntawm ib qho kem nruab dab. Tsis muaj lub chaw nres tsheb sab hauv ntug ntawm plawv kev

Cov lees tsheb Lem

Cov lees lem tsheb nyob ze cov kev sib tshuam cais sab laug – los sis tsheb khiav lem mus rau sab xis ntawm qhov tsheb khiav. Cov xib xub xim dawb, es tej zaum muaj los lus "only" qhia tias cov neeg tsav tsheb yuav tsum nyob twj ywm hauv tib txoj lees khiav tsheb es tsim rau lem mus rau txoj kev sab tov. Yog tias koj lub tsheb nyob hauv hom lees no, koj yuav tsum lem. Qee cov lees lem tsheb muaj ntau tus xub, tso cai rau koj lem sab laug los sis sab xis, los sis mus ncaj. Nyob ze ntawm qhov kev sib tshuam, cov lees khiav tsheb rau kev lem tsheb tau sib cais los ntawm ntawm cov kab dawb kom neeg tsis txhob pauv lees thaum nyob ze kev sib tshuam.

Lees Lem Tsheb Hauv Nruab Nrab

Ib txoj lees tsheb hauv nruab nrab ntawm txoj kab lees tsheb khiav ob sab tsim rau lem sab laug xwb. Hom kab lees tsheb no yog khij ob txoj kab ntawm ob sab thiab zas xim daj es tu ib ntus ib ntus. Cov kab nov tej thaum kuj muaj cov xib xub dawb tha rau hauv txoj kev tsheb. Cov tsheb es khiav mus rau ob seem yeej siv tau cov lees tsheb nov thaum lawv rau sab laug mus rau ib txoj kev tsheb los yog lem mus rau txoj kev driveway.



Txoj kev nrog peb txoj lees khiav tsheb uas khiav ob seem. Txoj kab nruab nrab yog tseg rau cov tsheb khiav lem sab laug los ntawm ob sab los tib si.

Cov lees tsheb khiav sab twg los tau (Reversible lanes)

Lees tsheb khiav sab twg los tau (reversible lanes) pab ua kom cov tsheb tsis txhob sib daig thaum lub sij hawm tsheb ntau. Lawv raug sib kem los ntawm ob txoj kab xim daj ua ib ntxaig es tu ib ntus ib ntus. Koj tsuas hla tau cov kab nov thaum lub teeb xib xub sab saud cig ntawm koj txoj lees khiav tsheb ua xim ntsuab, los yog cig qhia tias tso cai rau koj ua li ntawd.

Cov Lees Tsheb Sib Koom Caij Tsheb UaKe

Txoj lees tsheb sim koom caij tsheb uake mus hauj lwm mas tsuas pubrau cov tsheb uas muaj ob tus neeg nyob hauv los sis ntau tshaj khiav rau nkaus xwb. Cov lees tsheb no zas lub cim diamond los sis nrog cov paib sau "Carpool Only." Lawv feem ntau yog nyob rau sab laug ntawm txoj kev loj thiab sib cais los ntawm lwm txoj kab tsheb khiav es muaj txoj kab xim dawb los sis kab xim daj tib si.

Cov Cim Hauv Txoj Kev es Ceeb Toom

Cov lus sau zas rau hauv txoj kev tej zaum siv los ceeb toom cov neeg tsav tsheb ntawm qee yam xwm txheej, xws li "School Zone Ahead."

Cov Tub Ceev Xwm Saib Xyuas Kev Tsav Tsheb

Cov tub ceev xwm thiab lwm tus neeg ua hauj lwm tswj txoj kev khiav tsheb rau qee lub sij hawm. Thaum muaj ib tug tub ceev xwm nyob ntawd, ua raws li qhov nws siv tes qhia es tsis txhob ua raws li paib tiv ntawm ntug kev, cov xim nyas, los sis cov lus sau qhia hauv txoj kev.

Cov tub ceev xwm tswj kev tsheb feem ntau siv tes qhia kom nres es yog tsa ib txhais tes kom lub xib teg tig mus rau cov neeg tsav tsheb thiab tshuab lub mauj vij kom nrov nrov. Cov tub ceev xwm tswj kev tsheb pib co tes kom cov tsheb khiav los mus thiab ib sij tshuab nws lub mauj vij ib zaug. Cov tub ceev xwm tswj kev tsheb tej zaum kuj siv lawv lub teeb tsom taw qhia thaum tsis tshua pom kev zoo.

Tshooj lus no qhia txog kev tsav tsheb zoo li cas hauv ntau yam xwm txheej.

Kev Siv lub tswv yim SIPDE

Tsis muaj ib yam dab tsi koj ua es lwm tus yuav pom koj. Cov qhov muag uas koj yuav tso siab rau ces yog koj tus kheej lub nkaus xwb. Cov neeg tsav tsheb es keev tsav tsheb dhau los yeej ceev faj tej yam tshwm sim nyob ib puag ncig lawv. Lawv yeej tsim tau ib cov tswv yim tsav tsheb es yog siv lub tswv yim SIPDE.

SIPDE yog 5-kauj ruam ntawm qhov txheej txhawm siv kom paub tias yuav ua li cas thiaj li yog thaum mauj tej yam xwm txheej tshwm sim hauv kev tsheb.

• Xam ib puas ncig • Txheeb xyuas • Kwv yees • Txiav txim siab • Ua kom tiav

Los txheeb xyuas ib qho zuj zus ntawm cov kauj ruam no.

Xam ib puag ncig

Tshawb xyuas zoj xeeb ua ntej, mus rau ob sab thiab tom qab kom tsis txhob muaj kev phom sij ua ntej lawv tshwm sim. Koj tshawb nrhiav npaum li cas, thiab sivsij hawm npaum li cas thiab koj nyob deb npaum li cas, tuaj yeem tshem tawm los sis txo qhov kev sib tsoo es tsoo raug sab npaum cas. Nrhiav txoj hauv kev khiav tawm ntawm kev sib tshuam, chaw yuav khoom, tsev kawm ntawv thiab thaj chaw lag luam. *Tshawb xyuas:*

- Cov tsheb khiav sab tod tuaj uas yuav lem ntawm koj hauv ntej.
- Cov tsheb khiav los ntawm sab laug thiab sab xis; suav nrog cov tsheb kauj vab thiab cov neeg taug kev
- Cov tsheb khiav los ze zus rau nram qab.
- kev phom sij nyob hauv txoj kev tsheb.

Txheeb xyuas

Nrhiav kom pom tej yam phom sij thiab tej yam ntxim li yuav ua rau muaj kev cov nyom.

- Tsheb, maus taus, tsheb kauj vab, neeg taug kev los sis lwm lub tsheb tej zaum kuv txav los rau hauv koj txoj kev thiab ua rau muaj kev sib tsoo.
- Cov me nyuam yaus thiab tsiaj uas tsis muaj neeg saib xyuas yog cov yus tsis paub npaj nres vim tias lawv dhia thiab khiav thaum twg los tsis paub.
- Cov khoom nyob ruaj khov, cov qhov ntawm kev, tus pas kaw thiab qhib ntawm txoj kev, cov choj, cov paib kev, los sis ntoo yuav tsis txav mus rau hauv koj txoj kev, tab sis tuaj yeem cuam tshuam koj qhov kev tsav tsheb tau.

Kwv Yees

Xav txog qhov tsav tsheb ceev, qhov nruq kom deb, thiab sab seem es muaj kev phom sij kom thiaj li npaj tau tias cov ntawd yuav muaj kev cuam tshuam li cas rau koj. Cov tsheb khiav hauv koj txoj kab khiav tsheb yog cov tseem ceeb yuav tau ua twb zoo saib tshaj cov tsheb es tsav mus deb zog lawm thiab cov tsheb nres.

Txiav txim siab

Raws li koj qhov kev kwv yeess, txiav txim siab seb koj yuav ua li cas yog tias qhov xwm txheej hloov sai. Koj yuav tsum tau txiav txim siab tas li seb yuav ua li cas thaum cov xwm txheej hauv kev tsheb hloov pauv tas li.

Ua kom tiav

Ua raws li koj qhov kev txiav txim siab. Kom tsim tau qhov sib nrug deb thiab thiab txo kev puas tsuaj:

- Qhia lwm cov tsheb paub tias koj nyob ze es yog siv lub teeb thiab/los sis lub kes tsheb.
- Kho koj qhov khiav ceev kom ceev raws li tau teev tseg.
- Kho koj lub tsheb khiav kom ncaj thiab/los sis kho kom raws seem es koj lub tsheb khiav.

Txoj Cai nrug deb kom nres tau li Peb Vib Nas This

Ua raws li "Txoj Cai Peb Vib Nas This" yog ib txoj hauv kev los pab kom ceev tau qhov nrug deb kom puaj phais ntawm koj lub tsheb thiab lub tsheb ua ntej koj. Txoj cai no muaj feem xyuam rau cov tsheb ntev li cov ib txwm pom muaj tsav hauv cov kev tsheb es tsis puas.

Xaiv ib yam nyob sawv ruaj khov ntawm ib sab ntug kev pem hauv npej, xws li tus ncej xov tooj, daim paib kev, tsob ntoo, los sis tus choj.

Thaum lub tsheb ua ntej koj hla qhov khoom ntawd, pib suav: "Ib txhiab-ib, ib txhiab-ob, ib txhiab-peb." Yog tias koj dhau qhov khoom ntawm ntug kev ua ntej koj suav tag, koj tsav tsheb ua qab ze dhau lawm.

Maj mam tsav kom qeeb zuj zuj kom txog thaum koj khiav ceev li lawm nws qab thiab kom deb li qhov puaj phais. Thaum txoj kev muaj tej yam tsis zoo xws li kev nplua los sis yog tias koj tsav lub tsheb ntev dua li cov ib txwm pom nyob hauv kev, lawv qab kom deb zog kom suav ntev li plaub-los sis tsib vib nas this.

Yog tias lub tsheb tom qab koj raws koj lub tsheb ze dhau, maj mam qeeb me ntsis thiab cia nws hla dhau koj mus.

Nres Kom Nrug Deb

Qhov nrug deb koj yuav tsum tau nrug kom nres tau koj lub tsheb yog qhov kev puaj phais ntawm qhov koj lub tsheb lawv tus neeg ntawd qab, tab sis qhov es nrug deb rau koj nres ntawd kuj nyob ntawm ntau yam, xws li:

- Lub sij hawm tus neeg tsav tsheb pom thiab paub tias muaj kev phom sij tom ntej.
- Lub sij hawm ntawm qhov es pom tias muaj kev phom sij los siv tus nplej nres tsheb tshwm sim ceev li $\frac{3}{4}$ vib nas this.
- Cov huab cua zoo li cas.
- Koj cov log tsheb yaig li cas.
- Hom nplej tsheb thiab seb koj cov nplej tsheb puas tsheem zoo.

Tsav Tsheb Hmo Ntuj

Txawm hais tias feem ntau tsis tshua muaj tsheb khiav thaum hmo ntuj, ntau li ib nrab ntawm tag nrho cov tsheb sib tsoo uas muaj neeg xiam hauv Minnesota tshwm sim thaum ntuj tsaus. Yuav kom pab kom koj mus txog koj qhov chaw kom nyab xeeb, kawm kom paub daim ntawv qhia kev thiab paub tias yuav mus li cas thiaj txog ua ntej pib tsav tsheb mus. Xyuas kom tseeb tias koj lub tsheb cov qhov muagteeb yeej ua hauv lwm thiab koj daim iav yeej huv si thiab tsis tawg los yog puas.

Cov Qhov Muag Teeb Pem Taub Hau

Thaum koj nyob ze li 1,000 fij ntawm lub tsheb los sab tod los, los sis thaum koj raws lwm lub tsheb qab deb li 200 fij los sis ze dua, koj lub teeb pem taub hau yuav tsum taws lub teeb qis twj ywm. Koj cov teeb taub hau yuav tsum tau qhib thaum hnub poob thiab taws kom txog thaum hnub tuaj. Lawv kuj yuav tsum tau raug taws thaum lub caij huab cua tsis zoo uas muaj xws li nag, muaj te, lawg, qe lawg, los sis pos huab thiab txhua lub sij hawm koj tsis pom txoj kev pem hauv ua ntej kom deb li ntawm 500 fij.

Tsis txhob cia kom koj nres tau koj lub tsheb deb tshaj qhov koj lub teeb pem taub hau ci mus txog. Koj yuav tsum muaj peev nres tsis pub dhau qhov pom deb uas koj lub teeb taub hau taws teeb pom kev mus txog hauv txoj kev. Cov tsheb feem ntau, qhov deb no tsis pub deb tshaj 350 fij ntawm lub teeb siab. Thaum tsav tsheb yav tsaus ntuj, koj tuaj yeem pom teeb ci nplaw los ntawm cov teeb tsheb ntawm cov tsheb los sab ped los, los sis los ntawm cov teeb taub hau hauv koj daim iav saib tom qab. Yog tias koj qhov muag tsis pom kev thaum teeb ci, siv cov kab dawb raws ntug ntawm txoj kev qhia koj mus li cas. Hais txog ntawm cov teeb ci ntsa iab tshwm sim los ntawm cov teeb taub hau taws tom qab koj, siv daim iav "nruab hnub-hmo ntuj" los sis rov kho koj daim iav kom haum.

Kev Tsav Tsheb Hauv Txoj Kev Loj

Cov kev loj khiav ceev muaj ntau txoj lees tsheb, txoj kev tsheb loj kem hauv nruab nrab es tsis tshua muaj kev nkag ntawm lwm txoj kev los. Vim tsis muaj paib nres thiab kev sib tshuam nkag los, koj yeej tsav tsheb tau mus deb yam tsis tas nres.

Nkag Kev Loj

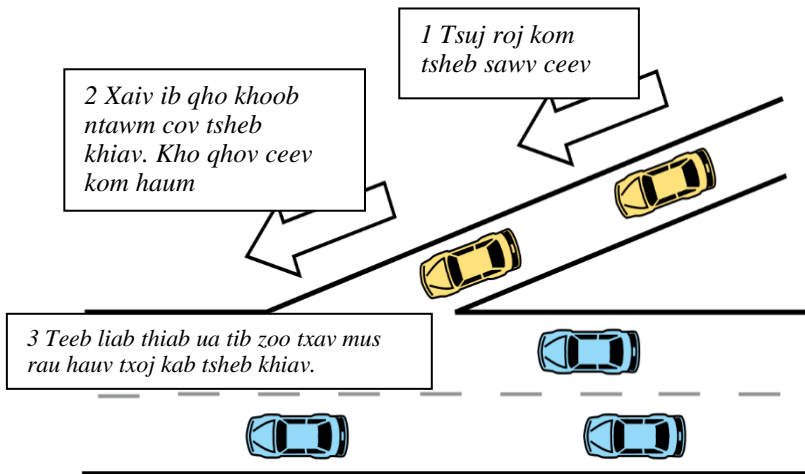
Txoj kev nkag mus rau txoj kev tsheb loj mas luv luv, yog txoj kev khiav mus rau ib seem es nkag rau hauv txoj kev loj. Thaum txoj kev nkag mus rau hauv txoj kev loj xaus lawm, koj yuav pom txoj lees uas cia rau koj tsuj roj kom ceev zog raws li lwm cov tsheb kom koj thiaj li nkag tau mus rau lees tsheb khiav kom puaj phais thaum twb nyob hauv txoj kev loj lawm.

Kom tsis txhob muaj qhov cuam tshuam rau cov tsheb khiav hauv txoj kev loj los yog "txiav kev pem hauv ntej" ntawm lwm tus neeg tsav tsheb thaum koj nkag los hauv txoj lees tsheb, sim kho koj qhov khiav ceev kom haum rau cov tsheb uas twb nyob hauv txoj kev loj lawm. Koj yuav tsum tau saib thiab zam kev rau lwm lub tsheb thaum koj nkag mus rau lees tsheb khiav.

Siv koj lub teeb xis nyas lem los qhia rau lwm tus tsav tsheb paub qhov koj yuav ua. Saib kom pom qhov chaw qhib ntawm txoj kab tsheb khiav ze tshaj plaws ces paub mus rau hauv txoj kev khiav tsheb thaum koj tuaj yeem ua tau.

Tsis txhob nres ntawm txoj kev nkag mus hauv kev loj los sis hauv txoj lees tsuj roj kom khiav ceev tshwj tsis yog tias koj yuav tsum tau nres nkaus xwb.

Thaum tsis muaj txoj lees rau koj tsuj roj koj khiav ceev, thiab muaj daim paib "Saib thiab Zam Kev" tiv ntawm qhov chaw nkag, ua raws daim paib hais. Nres, yog tias tsim nyog. Tsis txhob cia li yuam kom nkag mus tau rau hauv txoj kab tsheb khiav.



Cov Teeb Nkag Mus Hauv Txoj Kev Loj

Cov teeb tswj qhov kev nkag mus rau txoj kev loj yeej siv rau ntau txoj kev nkag mus rau kev loj hauv cov nroog loj kom txo tau qhov tsheb sib daig coob, tsheb sib tsoo, thiab ua rau cov tsheb nkag mus rau txoj kev loj kom yooj yim dua.

Cov teeb tswj yog cov teeb liab, muab tso rau hauv ib nrab kev ntawm txoj kev nkag mus, uas feem ntau yog qhib thaum lub sij hawm muaj tsheb khiav ntau. Lub teeb liab, daj, thiab ntsuab qhia tias thaum twg tus neeg tsav tsheb thiaj li mus tau. Nws tsis raug cai hla lub teeb liab. Tsuas yog ib lub tsheb thiaj li hla tau mus txhua zaus lub teeb ntsuab cig ib zaug.

Kev Khiav Ceev Hauv Txoj Kev Loj thiab Kev Siv Txoj Lees Khiav Tsheb

Tsav tsheb kom ceev ib yam li cov tsheb nyob ib puag ncig ntawm koj lub tsheb, thaum ua tau li ntawd, tab sis tsis txhob ceev tshaj li daim paib txwv qhov khiav ceev tiv ntawm ntug kev. Yog tias koj tsav tsheb qeeb dua lwm cov tsheb, txav mus rau txoj kab lees tsheb ze tshaj plaws rau sab xis. Yog tias koj yuav tsum tau pauv lees hla lwm lub tsheb los sis tawm ntawm txoj kev loj, siv koj lub teeb xis nyas ceeb toom qhia tias koj yuav ua li cas thiab xyuas kom tseeb tias qhov koj yuav mus yeej tsis muaj tsheb thiab dav txaus koj mus ua ntej koj pauv lees mus sab tod.

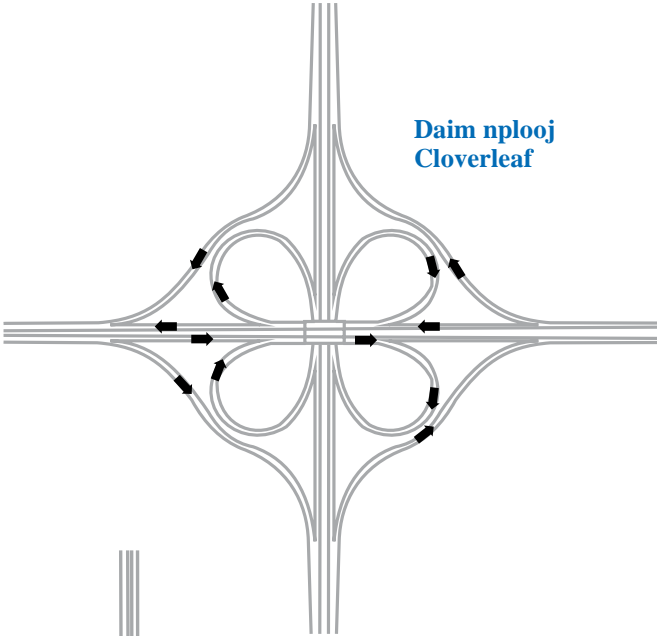
Kev Siv Txoj Kev Loj los yog Siv Txoj kev Khiav Ceev ntawm ntug kev los ntawm cov Npav

Cov tsheb npav thauj neeg mus los thiab cov tsheb npav Metro Mobility tau tso cai siv txoj kab ntawm ib sab ntug kev loj (shoulder) khiav ceev (expressway) los sis txoj kev loj hauv xeev. Cov tsheb npav uas tau tso cai siv txoj kab ntawm ib sab ntug kev loj tsuas pub rau lawv khiav tsheb thaum txoj kev loj hauv txoj kev tshav qeeb dua 35 mais tauj xuab moo. Cov neeg tsav tsheb npav es tsav ntawm ntug kev loj yuav tsum tsis txhob tsav ceev tshaj li cov tsheb khiav hauv plawv kev tsheb li 15 mais tauj ib xuab moo thiab yuav tsum tsis pub tsav ceev tshaj 35 mais tauj ib xuab moo. Cov neeg tsav tsheb npav es tsav ntawm ntug kev loj (shoulder) yuav tsum tau saib thiab zam kev thaum lawv rov qab nkag los rau txoj kev tsheb thiab tawm ntawm txoj kev loj thiab yuav tsum tau saib thiab zam rau cov tsheb khiav ntawm ntug kev tsheb (shoulder).

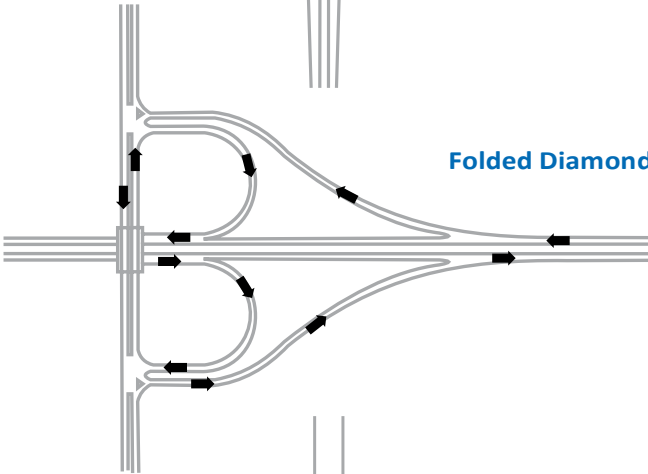
Cov Paib Sau Ntawv Qhia Xwm Txheej

Cov paib sau ntawv qhia thiab cov paib qhia kom paub siv cov lees tsheb thiab cov paib ntawm qee txoj kev loj ceeb toom cov neeg tsav tsheb txog tsheb sib tsoo, tsheb nres, los sis lwm yam cuam tshuam kev tsheb khiav tom ntej.

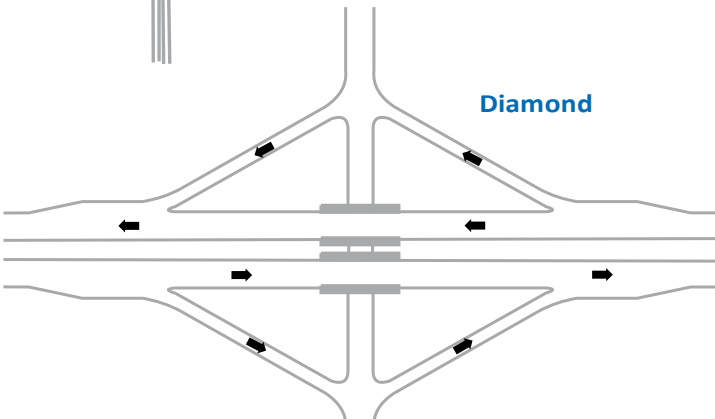
Cov paib qhia txog tej yam xwm txheej yuav muab taws thaum lub xeev ceeb toom txog AMBER (America's Missing: Broadcast Emergency Response) Ceeb toom qhia txog ib tug me nyuam raug nyiag. Cov paib yuav muaj cov ntaub ntawv, xws li cov lus piav qhia tias lub tsheb zoo li cas. Cov neeg tsav tsheb uas pom lub tsheb zoo li cov lus tshaj tawm, los sis leej twg ho paub lwm yam txog tus me nyuam es ploj lawm, yuav hais kom lawv ceeb toom rau tub ceev xwm.



Daim nplooj
Cloverleaf

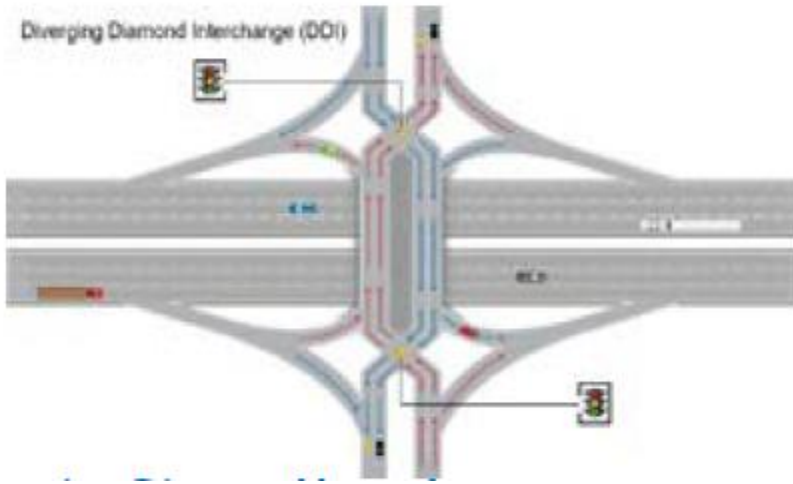


Folded Diamond



Diamond

Di



Cov Lees kev tsheb es Muaj Tsheb Coob Heev Khiav Rau (Diverging Diamond Interchange-DDI)

Cov lees khiav tsheb no tsuas yog siv los ntawm maus taus, tsheb npav, thiab tsheb thauj ob tug neeg los sis coob dua nkaus xwb.

Cov kev loj es sib tshuam (Freeway Interchange)

Ib qho kev sib tshuam ntawm txoj kev loj mus rau txoj kev los sis lwm txoj kev loj los ntawm ob peb txoj kev nkag. Txoj kev sib txuas li no ua rau koj tawm ntawm ib txoj kev thiab nkag mus rau lwm txoj kev kom puaj phais, yam tsis muaj kev cuam tshuam rau cov tsheb khiav.

Kev Sib Tshuam hu ua Diverging Diamond

Ib qho kev sib tshuam (diverging diamond interchange) yog thaum ob txoj lees tsheb uas khiav hla saum tus choj es sib chab sib chaws kom zam tau qhov tsis txhob lem rau sab laug pem hauv ntej ntawm cov tsheb khiav sab tov los. Kom tsis txhob cia li lem kiag sab laug tam sim ntawd, tus neeg tsav tsheb qaij mus rau sab laub kom nkag mus tau. Qhov kev sib tshuam li no pab kom muaj kev puaj phais thiab kev tsav tsheb thiab kom txhob muaj tsheb coob sib daig ntau li 60 feem pua.

Cov txiaj ntsig rau qhov puaj phais ntawm txoj kev sib tshuam diverging diamond interchanges yog:

- Muaj kev cov nyom tsawg dua.
- Qhov muab faib ua ntu zus thoob plaws ntawm qhov kev sib tshuam no.
- Pom deb dua thaum lem.
- Kev nkag mus rau qhov txoj lees tsis yog mas nyuab heev li.
- Qhov chaw rau neeg hla kev luv dua.

Tsav Tsheb Hla Kev Sib Tshuam hu ua Diverging Diamond

Cov tsheb khiav sib chab sib chaws ntawm ob qho kev kawg, yog li yuav kom tsis cia li lem kiag mus rau sab laug, tus neeg tsav tsheb qaij lub tsheb mus rau sab laug kom nkag mus tau. Cov neeg hla kev hla hauv plawv ntawm tus choj thiab rau kev hauv nruab nrag ntawm txoj lees tsheb khiav es muaj tej thooj xim mas loj thaiv ntawm ob sab.

Nres tsheb, cau Tsheb, thiab Thaub Qab

Nws yog txhaum cai los nres los sis nres tsheb ntawm txoj kev loj khiav hla ib lub xeev rau ib lub xeev, tshwj tsis yog tias muaj xwm txheej kub ntxov. Roj tsheb tag tsis yog qhov xwm txheej ceev. Yog tias qhov no tshwm sim, koj tuaj yeem yuav raug ib daim pib.

Yog tias koj yuav tsum nres saum txoj kev loj vim muaj xwm txheej ceev, ua raws li hauv qab no:

- Nres koj lub tsheb ntawm ntug kev kom deb ntawm txoj kev loj li deb tau.
- Qhib lub pob tw thiab tsa qhov thaiv lub cav los sis khi ib daim ntaub daw rau kav hlau txais xov tooj cua los sis lub qhov rooj.
- Siv cov teeb ntsais ceeb toom tias muaj xwm txheej kub ntxhov, yog tias koj muaj lawv.
- Yog tias koj muaj nplaim taws los sis cov khoom ci ntsa iab, muab tso rau ntawm 100 mus rau 500 fij tom qab koj lub tsheb ntawm sab xis ntawm txoj kev loj.
- Nyob nrog koj lub tsheb, yog tias ua tau. Yog tias koj yuav tsum tawm ntawm koj lub tsheb, tsis txhob taug kev ntawm thaj tsam ntawm txoj kev loj tshwj xeeb rau kev tsav tsheb. Qhov no yog txhaum cai thiab txaus ntshai heev.

Nws yog txhaum cai rau thaub qab los sis lem tig rov qab mus rau ntawm txoj kev loj khiav ceev. Ib qho kev zam rau txoj cai no siv rau cov neeg tsav tsheb pab thaum muaj xwm ceev thiab cov tsheb kho kev. Cov neeg tsav tsheb ntawm cov tsheb no tuaj yeem lem rov qab los sis tig rov qab, raws li qhov tsim nyog, ua lawv txoj hauj lwm.

Cov Tsheb Ua Hauj Lwm Pab Rau Xwm Txheej Kub Ntxhov khiav saum Txoj Kev Loj

Thaum koj pom lub teeb ci ntsais ntawm lub tsheb thauj neeg mob, tsheb tua hluav taws, los sis tub ceev xwm nyob ntawm txoj kab nres tsheb ntawm kev loj, koj yuav tsum txav deb ntawm lub tsheb thaum muaj xwm ceev, yog tias ua tau kom nyab xeeb.

Yog hais tias koj tsis muaj peev xwm pauv lees kom txav tau yam puaj phais, tsav kom qeeb zog. Thaum koj pom lub tsheb xwm txheej ceev nrog nws lub teeb thiab lub suab quaj nrov tom qab koj, txav mus rau sab ntug ze ntawm txoj kev thiab nres. Tsis txhob siv zog tsuj tus nplej nres tsheb los sis lem ceev-ceev mus rau lwm txoj lees. Nco ntsoov siv koj lub xis nyas lem. Nyob twj ywm kom txog thaum lub tsheb xwm txheej ceev dhau koj lawm. Xam seb puaj muaj lwm lub tsheb xwm txheej ceev es lawv qab ua ntej koj rov nkag mus rau txoj kev tsheb khiav. Tsav koj nrug deb li 500 fij nram qab ntawm ib lub tsheb tua hluav taws twg.

Tsav Tshheb Tawm Ntawm Txoj kev Loj

Nws yog qhov pab tau kom paub ua ntej pib tsav tsheb, qhov twg yog qhov kev tawm ntawm txoj kev loj.

Saib kom pom cov paib uas qhia txog txoj kev tawm tom ntej.

Thaum txog ze txoj kev koj xav tawm, xim nyas qhia thiab txav mus rau lees tsheb es yuav tawm, thaum twg yog tias koj pauv tau yam puaj phais. Qhov no yuav muab sij hawm txaus rau koj tsav kom qeeb zog ua ntej koj mus txog txoj kev tawm ntawm txoj kev loj. Nws kuj yuav pab koj zam qhov es koj thaiv cov tsheb es khiav ceev.

Yog tias koj dhau txoj kev tawm hauv kev loj lawm, mus rau qhov kev tawm tom ntej. Tsis txhob thaub qab los sis lem rov qab kom rov qab mus rau qhov kev es koj xav tawm.

Tshheb Sib Tsoo

Yog tias koj muaj feem xyuam txog tsheb sib tsoo es ua rau raug mob, nyob twj ywm ntawm qhov chaw ntawd.

Yog tias koj ua tau, ces hu rau 911 los sis hua rau lub chaw ua hauj lwm ntawm cov tub ceev xwm uas nyob ze tshaj plaws kom tau kev pab.

Yog tias qhov kev sib tsoo tsuas yog ua rau cov khoom puas tsuaj xwb, txav mus rau qhov chaw nyab xeeb. Tsis txhob tawm ntawm koj lub tsheb mus txog thaum koj tau tsiv mus rau qhov chaw nyab xeeb, nyob deb ntawm cov tsheb khiav.

Sib qhia kom tau daim ntawv tsav tsheb thiab cov ntaub ntawv iv suas las tsheb nrog lwm tus tsav tsheb uas muaj kev sib tsoo nrog. Sau cov lej ntawm daim ntawv tsheb ntawm lwm lub tsheb uas muaj kev sib tsoo nrog. Koj kuj yuav tsum tau sib qhia txog tus lej cim rau lub tsheb. Hu rau kev pab los ntawm tub ceev xwm, yog tias tsim nyog.

Tsav Tshheb Tsis Saib kev Zoo Phej kov ub kom no

Cov neeg tsav tsheb es phej xam ub xam no los sis kev saib kev kom zoo yog qhov ua rau muaj kev sib tsoo hauv Minnesota ntau tshaj, Muaj ntau 25 feem pua ntawm tag nrho cov kev sib tsoo txhua xyoo. Cov neeg tsav tsheb uas phej kov ub kov no tsis ras paub txog kev phom sij ntawm txoj kev thiab ua rau lawv tsis nco qab yuav ua li cas kom ceev thaum muaj tej yam kev phom sij nyob hauv txoj kev tsheb, txo qhov kom lawv muaj kev puaj phais.

Muaj peb hom kev tsav tsheb phej kov ub kov no tsis saib kom zoo:

- Saib – Tsis tig saib kev.
- Yam paub ua/Lub Cev ntaj ntsug – tshem txhais tes tawm ntawm lub kauj.
- Kev Xav saum hlwb – "txoj kev xav feeb tsis meej."

Qhov es phej kov ub kov no tsis nco tsav tsheb hauv lub tsheb yog xws li kev siv xov tooj ntawm tes, siv GPS, ncav mus muab khoom noj thiab dej haus, kho kom lub thev nrov, tham nrog lwm tus neeg caij tsheb, thiab nyeem daim ntawv qhia chaw thiab saib lwm yam ntaub ntawv. Txawm tias thaum koj tab tom saib txoj kev, kev coj cwj pwm xws li saib mus rau qhov chaw tsheb sib tsoo, los sis txawm tias npau suav nruab hnub, tuaj yeem cuam tshuam ntawm kev tsav tsheb. Yuav kom muaj kev puas phais, saib kev kom tseeb thiab ceev faj txhua lub sij hawm.

Muaj qee cov cwj pwm ntawm tus neeg tsav tsheb uas tsis raug cai hauv cov kev tsheb hauv Minnesota, tshwj xeeb yog:

- Siv lub xov tooj ntawm tes xa ntawv, e-mail, los sis nkag hauv Is Taws Nem thaum tsav tsheb - suav nrog thaum nres tsheb.
- Cov neeg tsav tsheb hnub nyoog qis dua 18 xyoo muaj daim ntawv pawv mij xyaum tsheb los sis daim ntawv tso cai tsav tsheb ib ntus (provisional license) es lawv siv lub xov tooj ntawm tes, txawm tias xuas tes tuav los tsis tuav - tshwj tsis yog hu rau 911 thaum muaj xwm txheej ceev.
- Looj lub mloog pob ntseg uas siv ob lub pob ntseg ib txhij mloog xov tooj cua los sis lwm yam cuab yeej mloog suab nrov.

Tsav Tsheb Siab Ceev

Cov neeg uas tsav tsheb siab ceev yuav muaj tsis muaj kev txhawj xeeb txog lwm tus neeg tsav tsheb. Lawv ua rau pom txog lawv qhov kev npau taws thiab kev nyuaj siab thaum tsav tsheb, tsis yog los ntawm lwm tus neeg tsav tsheb ua, tab sis vim lawv tus cwj pwm.

Kev tsav tsheb siab ceev feem ntau yog tsav tsheb nrawm dua li cov tsheb nyob ib puag ncig, uas ua rau muaj kev coj tus cwj pwm xws li kev ua raws li ze dhau; pauv lees mus pauv lees los ntau zaus thiab cia li pauv lees kiag xwb, feem ntau tsis siv teeb xis nyas qhia; txeeb lwm lub tsheb ntej ntawm ntug kev tsheb; thiab ntsia los sis hem cov neeg tsav tsheb nyob ib puag ncig lawv.

Yog tias koj paub koj tus kheej tus cwj pwm muaj ntsis zoo li tus es piav ntawm no, koj yuav tsum tau tswj koj tus kheej kom siab tus thaum tsav tsheb. Nws yog ib qho tseem ceeb los sib koom txoj kev tsheb nrog sawv daws. Kev tsav tsheb kom puaj phais yuav tsum muaj kev ua lub siab zoo thiab kev koom tes los ntawm txhua tus neeg tsav tsheb.

Yog tias koj ntsib tus neeg tsav tsheb tsis xyuas xim, tsis txhob sib cam nrog nws. Tsis txhob thaiv tus neeg txoj kev, zam qhov es sib ntsia ntawm qhov muag, thiab tsis txhob ua kom qhov xwm txheej nov phem dua.

Tej Yam Thauv Qhov Muag

Nws yog ib qho txhaum cai tsav tsheb thauj khoom puv nkaus, los sis muaj ntau tshaj peb tus neeg nyob hauv lub rooj zaum pem hauv ntej, yog tias cov khoom los sis cov neeg thaiv qhov kom pom rau pem hauv ntej los sis pom mus rau ob sab ntawm lub tsheb los yog nws cuam tshuam rau koj lub peev xwm tswj kom tau lub tsheb.

Thauj Cov Khoom Ntev Tshaj Lub Tsheb

Ib qho kev thauj khoom yuav tsum tsis txhob tawm ntau tshaj peb fij nyob rau pem hauv ntej ntawm lub log los yog tus npav pawv thaiv tsheb ntawm ib lub tsheb twg.

Yog hais tias thauj khoom uas tawm nram pob tw tsheb tshaj plaub fij, yuav tau siv ib tug chij liab, daj, los sis tus chij xim txiv kab ntawv tsawg kawg yog 16 nti ua plaug ceg thiab yuav tsum tau khis rau cov khoom. Thaum tsaus ntuj, siv lub teeb cig liab los sis teeb pom kev kom cig ze kawg yog 500 fij deb, yuav tsum muab khi rau nram kawg ntawm cov khoom thauj.

Cov tsheb me tsis pub thauj cov khoom dav dhau ntawm daim npog log ntawm lub tsheb sab laug thiab dav tshaj li rau ntviv tes dhau ntawm daim npog log sab xis.

Lub Tsev Cab pw pem Hav Zoov thiab Lub Dab Thauj Khoom

Yog tias koj rub lub tsheb pw los sis lub tsheb rub nrog koj lub tsheb, koj yuav tsum lawv qab deb li 500 fij ntawm lwm lub tsheb ua koj ntej.

Thaum thauj khoom, 10 txog 15 feem pua ntawm cov tsheb rub qhov hnyav yuav tsum sib npaug xwm yeem rau tus pas rub thiab koj lub tsheb tsav. Thaum tso khoom kom xwm yeem, lub dab tsheb ntawm lub laub yuav tsis qaij. Tom qab thawj ob peb mais, nres thiab tshev xyuas tus pas khuam lub laub, cov log ntawm lub dab tsheb, cov teeb, thiab cov khoom thauj saum lub laub. Rov qab tshev xyuas raws li nov ua ntu zus kom txog chaw.

Tsav tsheb kom qeeb zog. Ntau lub dab tsheb thauj khoom muaj cov log me-me uas tig nrawm dua lub tsheb cov log, ua rau muaj cua sov uas tuaj yeem ua rau lub log cov qe hlau puas tau.

Nco ntsoov tias cov nplej nres tsheb ntawm koj lub tsheb tej zaum tsis tau tsim los cab thiab thauj khoom hnyav. Kev nres tsheb sai sai thaum khiav ceev ceev tuaj yeem ntxeev tau lub tsheb rub thiab lub tsheb.

Ua tib zoo thaum tsav ceev zog, siv qhov cias qis dua yog tias tsim nyog. Nrug kom deb txaus los tiv thaiv qhov uas siv zog tsuj nplej kom tsheb nres kias tam sim ntawd. Thaum txeeb lwm lub tsheb ntej, nco ntsoov qhov ntev es muaj ntawv rau koj lub laub cab nram qab thiab nco tias koj lub peev xwm tsuj roj kom sawv ceev mas txo qhov ntawd lawm.

Cua thiab nag yuav cuam tshuam koj lub peev xwm tsav thiab tswj lub tsheb rub qhov hnyav. Thaum rub lub tsheb thauj khoom los sis tsheb pw

hauv cov kev ntub los sis muaj cua, txo koj qhov nrawm tsawg dua li qhov koj ua thaum huab cua zoo.

Cia kom muaj chaw txaus rau thaum lem lub tsheb. Cov tsheb rub ntev dua yuav vias ze mus rau ntawm ntug tshaj koj lub tsheb.

Ua tib zoo tshev koj lub tsheb lub taub dej kub thaum thauj khoom hnyav zog. Koj lub cav yuav kub yooj yim dua rau hnub huab cua sov, thaum khiav ceev, thiab nyob rau ntawm thaj chaw nce ntoj.

Lub Dab Thauj Khoom (trailer) Yuav Tsum Muaj

Kev ntsuas loj npaum cas:

Qhov ntev tshaj plaws - 45 fij

Qhov dav tshaj plaws - 8 fij 6 nti

Qhov siab tshaj plaws - 13 fij 6 nti

Cov Teeb:

Cov teeb tom qab – Ob lub, xim liab

Tej daim txais teeb ci – Ob daim, xim liab

Daim paib tsheb tom qab - Ib daim, ximdawb

Lub tsheb rub yuav tsum tau siv cov xim nyas lem tsheb thaum hmo ntuj thiab thaum lub tsheb nres thiab cov xis nyas cig lem ntawm lub laub (trailer) es tsam lwm tus neeg tsis pom.

Txwv tsis pub dav tshaj 102-nti (8 fij, 6 ntiv tes) ntawm cov tsheb tsav mus pw ua si pem hav zoov (recreational vehicles) tsis suav nrog cov khoom txuas uas tsis dhau ntawm lub tsheb daim iav sab nraud es ntsia pom nram qab yog tias lub tsheb tsav mus pw ua si pem hav zoov (recreational vehicles) yog lub es muaj cav cab nws tus kheej. Qhov dav ntawm lub dab es rub (trailer) tsis pub kom dha deb tshaj daim iav sab nraud es ntsia pom nram qab ntawm lub tsheb es siv cab.

Hom tsheb muaj tsev pw hu ua motor home A, B, los sis C tsis pub ntev tshaj 45 fij. Qhov dav rau cov tsheb caij feem ntau tsis pub ntev tshaj 40 fij. Txhua lub tsheb rub thauj khoom uas hnyav tag nrho yog 3,000 phaus los sis ntau dua yuav tsum tau nruab cov nplej (brake) nres tsheb.

Tag nrho cov dab thauj khoom (recreational trailers) yuav tsum muaj ib daim paib tsheb kom luag tej pom mee nrog rau daim ntawv cuv npe tsheb uas tseem siv tau.

Yuav tsum muaj ib txoj saw hlau khi rau lub dab thauj khoom kom txhob tshem tau kom tiv thaiv tau kom txhob plam thiab ntxig rau lub tsheb es cab lub laub thauj khoom (trailer)

Cov Tshab Caij UaSi Sib Cab Pub Cab Sib Txuas Ntev Npaum Cas

Kev sib txuas ntawm cov tshab ua si (Recreational vehicle) txhais tau tias qhov sib txuas ntawm cov dab tshab yuav tsis pub sib txhuas ntau tshaj li peb lub tshab es yog lub tshab pickup truck los yog lub tshab caij mus pw ua si pem hav zoov (recreational truck)-tshab tractor cab ib lub tsev pw ua si es muaj tus pas cab ib lub dab thauj khoom (trailer). Lub dab thauj khoom (trailer) yeej thauj tau tej yam khoom caij hauv pas dej, maus taus, cov tshab kauj vab muaj cav, lub tshab golf cart, los yog thauj tej yam khoom siv caij nees los yog tej yam khoom siv.

Koj yuav tsum muaj tsawg kawg yog 18 xyoo los tsav tshab sib txuas mus pw ua si pem hav zoov. Qhov nyhav npaum li cas ntawm lub tshab pick truck thiab lub tshab caij mus pw ua si pem hav zoov (recreational truck)-tshab tractor yuav tsum nyhav ib yam nkaus, los yog nyhav dua, tag nrho qhov nyhav ntawm cov tshab es raug rub.

Cov tshab tsav mus pw ua si (Recreational vehicle) es muab sib txuas sib cab yuav tsis pub kom ntev tshaj 70 fij.

Cov tshab tsav mus pw ua si (Recreational vehicle) es muab sib txuas sib cab yuav tsis pub tsav rau hauv xya lub zos loj ntawm hnuv Monday txog Friday thaum 6 moo sawv ntxov txog 9 moo sawv ntxov thiab thaum 4 moo tsaus ntuj txog 7 moo tsaus ntuj.

Tsav Tshab Lub Caij Ntuj No- Kev Puaj Phais ntawm Lub Tshab

Tshem cov daus tawm thiab cov nab kuab ntawm daim hlau npog koj lub tshab taub hau, cov qhov rais, thiab cov qhov muag teeb ua ntej koj tsav tshab mus.

- Xyuas kom tseeb tias koj cov dej ntxuav iav muaj tshuaj tiv thaiv koj dej txhob khov.
- Sim kom paub tias txoj kev puas nplua: sim koj tus nplej nres tshab thaum tsav tshab qeeb qeeb sim seb txoj kev txoj kev zoo li cas.
- Tsav tshab kom ceev kom hauv raws li qhov kev nplua thiab tsis nplua.
- Tsis txhob siv tus caws roj “cruise control” hauv txoj kev es nplua nplua.

Yog tias koj lub tshab daig hauv kev muaj nab kuab los yog hauv cov daus, sim thawb koj lub tshab "qoj mus qoj los." Ceev koj lub log pem taub hau tso kom naj thiab maj mam tsav mus pem toj, thiab thaub qab, kom mus deb li deb tau, yam tsis ua kom koj lub log tsis kiv. Maj mam tsuj roj thaum lub log noj av lawm. Yog tias koj lub tshab pib txav los yog koj cov log pib kiv lawm, tsuj tus nplej thiab tso tus cias mus rau lwm seem ntawm lub log khiav.

Thaum Muaj Xwm Txheej Ceev Vim Muaj Daus Los Ntau thiab Cov Cai rau qhov Nres Tsheb

Thaum cov daus los ntau heev, cov thawj coj hauv nroog tuaj yeem tshaj tawm tias muaj xwm txheej ceev txog cov daus. Qee txoj kev cai tsis pub nres tsheb yuav siv thaum kaus cov daus tawm hauv kev tsheb.

Ua raws li cov cai tsis pub nres tsheb thaum muaj xwm ceev txog daus kom lub tsheb raug cab thiab raug nplua nqi.

Sib Koom txoj Kev Tsheb nrog Cov Tsheb Kaus Cov Daus

Thaum cov daus los sis nab kuab npog txoj kev tag lawm, saib seb puas pom cov teeb ntsais dawb, daj, thiab xiav ntawm cov tsheb kaus daus.

Tsis txhob nyob ze lub tsheb kaus daus. Tsuas txeeb cov tsheb tshom daus ntej thaum koj pom tag nrho lub tsheb.

Nyob kom deb tom qab cov tsheb kaus daus kom zam tau cov hmoov zoo li xuab zeb, daus, thiab cov nab kuab es tsoo koj lub tsheb thaum ya tuaj.

Ceev faj rau cov hmoov daus ya npog es phom sij los sis qhov es cov daus npog tag txoj kev dawb paug lawm hu ua "whiteout". Tsheb kaus daus yeej ua tau rau cov hmoov daus ya npog tag nrho txoj kev ua rau tsis pom txoj kev tshav tsheb thiab npog tej yam phom sij nyob hauv txoj kev tsheb.

Cov tsheb kaus daus thiab lwm yam khoom siv kaus daus feem ntau khiav qeeb. Hauv thaj chaw muaj tsev nyob, lawv kuj yuav thaub qab kom thiaj li tig tau rov qab. Txav kom deb ntawm cov cuab yeej siv kaus daus kom lawv muaj chaw dav txaus ua lawv txoj hauj lwm kom puaj phais.

Cov Khoom Pab Txoj Sia Thaum Caij Ntuj No Ceev ib co khoom Pab Koj rau hauv Koj lub tsheb

Yuav kom muaj kev nyab xeeb, nws yog ib qho tseem ceeb uas yuav tsum tau nrhiav ib co khoom pab koj rau lub caij ntuj no kom muaj nyob hauv txhua lub tsheb koj tsav. Qee cov khoom pom zoo kom muaj yog:

- Rab duav kaus daus.
- Hnab xuab zeb los sis ntsev.
- Cov khaub ncaws sov thiab khau looj.
- Tus chij liab rau koj lub tsheb khi rau tus pas txais xov tooj cua pem tau hau tsheb.
- Pam los sis lub hnab pw tsaug zog.
- Cov khoom noj txom ncauj kom muaj zog, dej haus, thiab lub thoob ntim quav.
- Cov hlua cab tsheb thiab cov hluas hlau looj log tsheb kom mus taus.
- Tus txim taws taws cig los sis cov khoom es raug qhov muag teeb ci tuaj.

- Cov xaiv xaj lub npev tawj lij.
- Tswm ciab thiab teeb ntais.
- Cov khoom siv thaum raug mob me ntsis.

Yuav Ua Li Cas Yog Koj Lub Tsheb Daig

Yog tias koj daig thaum mus ncig uasi thaum lub caij ntuj no, nyob twj ywm nrog koj lub tsheb. Feem ntau cov neeg tau tag sim neej thaum raug qhov xwm txheej no tshwm sim thaum tib neeg tawm ntawm lawv lub tsheb mus, mus poob zoo, thiab muaj mob ntev ntev mus vim yog nyob nraum zoov es no no thiab ntev heev dhau.

Ua siab txias, tos kev pab tuaj txog, thiab ua ntau yam li cov kauj ruam hauv qab no kom ntau li ntau tau:

- Taws koj lub teeb ntsais ceeb toom qhia.
- Khi tus chij liab rau koj tus kav hlau txais xov tooj cua.
- Teeb cov chij thiab cov nplaim taws tua mus saum ntuj, yog ua tau.
- Yog tias cov khaub ncaws, pam vov thiab lwm yam khoom ciaj sia nyob hauv pob twb tsheb, nqa los rau hauv lub tsheb.
- Ceev kom tus raj cua tawm ntawm lub tsheb tsis muaj daus thiab cov khib nyiab thaiv.
- Tiv lub cav thiab qhib cua sov kom txog thaum lub tsheb sov so, thiab tom qab ntawd mam tua. Rov ua qhov txheej txheem no kom ntev li ntev tau yog tias muaj roj tsheb txaus, los sis txog thaum koj rau cawm. Tiv koj lub tsheb cav kom ntev li kaum nathis tau ib xuab moo twg, kom lub npev tawj lij thiab li tsis tas t hiab kom sov sab hauv lub tsheb, yog qhov xav kom ua.
- Txawm tias no heev, qhib ib lub qhov rais me me kom cia cua txias sab nraud nkag los. Cov neeg nyob hauv lub tsheb tuaj yeem raug cov pa roj carbon monoxide lom yog tias tsis muaj qhov raws qhib loj txaus rau cov pa tawm mus.
- Tsawg kawg mas yuav tsum cia ib tus neeg hauv lub tsheb kom nws sawv es txhob tsaug zog txhua lub sij hawm

Yuav Tsum Cus Plaws thiab Saib Ntsoov Kev

Qhov es nkees los sis tsaug zog thaum tsav tsheb yog ib qho tshwm sim tas li, tab sis txaus ntshai tshaj. Yuav kom txhob ua li no, nco ntsoov so kom txaus ua ntej pib qhov tsav tsheb mus kev deb.

Cov lus qhia hauv qab no yuav pab tau, tab sis yuav tsis kav ntev:

- Nres kom ntau npaum li koj xav tau — tsawg kawg ib zaug txhua 100 mais los sis txhua 2 xuab moo twg. Tawm ntawm lub tsheb thiab taug kev, ncab duav, ua kom cev xoob, thiab so. Muab ib yam dab tsi noj txom ncauj los sis haus tej yam dabtsi.
- Yog tias koj muaj cov neeg caij tsheb nrog koj, nrog lawv tham kom txhob tsaug zog. Hais kom lwm tus tsav tsheb thaum koj pib nkees.

- Yog tias koj caij ib leeg, mloog xov tooj cua los sis hu nkauj kom nrov.
- Thaum huab cua zoo, qhib lub qhov rais me ntsis kom cov cua tawm mus los. Tsis txhob tso siab rau cov tshuaj noj "ua kom txhob tsaug zog".
- Yog tias tej no yeej tsis pab li, nres tsheb los sis nres deb ntawm txoj kev thiab so. Yog tias koj nyob hauv lub tsheb, xauv txhua lub qhov rooj thiab qhib qhov rais me ntsis kom tau cia txias.

Tsheb Npleem

Thaum koj tsav tsheb ntawm txoj kev nplua, tsav kom qeeb thiab tswj kom muaj kev nyab xeeb ntawm lub tsheb pem hauv ntej ntawm koj. Tsis txhob siv tus caws roj thaum txoj kev nplua.

Lub tsheb npleem tshwm sim thaum cov log tsheb tsis nplaum rau txoj kev. Yog tias qhov no tshwm sim, ua lub siab txias - tsis txhob poob siab los sis siv zog tsuj koj tus nplej nres tsheb. Tshem koj txhais ko taw tawm ntawm qhov tsuj roj, tshem ko taw ntawm koj tus nplej nres tsheb kom txog thaum koj tuaj yeem lem tau mus rau sab koj xav lem mus.

Qhov Nplej Tiv Thaiv Kev Xauv Log Tsheb

Tej lub tsheb muaj hom nplej tiv thaiv qhov xauv lub log tsheb uas pab kom lub tsheb tswj tau thaum nres. Yog hais tias koj muaj hom nplej tiv thaiv qhov xauv log tsheb, tsis txhob ib sij tsuj ib zaug kom ntau li cov nplej ib txwm muaj. Tsuj tus nplej twj ywm thiab tswj lub kauj kom txog thaum koj rov qab tswj tau lub tsheb. Yog tias koj tsis paub meej tias seb koj lub tsheb muaj cov nplej nres tsheb tiv thaiv log tsheb ces nyeem phau ntawv rau qhia txog lub tshem muab rau tus tswv.

Tsav Tsheb Thaum Los Nag Loj los sis Pos Huab Heev

Yog tias koj ntsib nag xob nag cua los sis pos huab, txo qhov tsav ceev, ceev faj zog, thiab npaj nres. Ua qab kom deb zog thaum lawv lwm lub tsheb qab. Koj lub teeb pem taub hau, raws li txoj cai, yuav tsum tau taws thaum koj tsis pom deb tshaj 500 fij tom ntej thiab thaum los nag, los daus, los te, los sis los lawg. Qhib teeb qis kom txhob ci heev rau lwm tus neeg tsav tsheb.

Yog tias koj tsis pom deb txaus kom muaj kev puaj phais tom ntej, tsav tsheb tawm ntawm txoj kev thiab nres kom txog thaum pom kev zoo dua.

Tsheb Npleem Dej

Thaum tsav ceev li 35 mai los sis qeeb dua, cov log tsheb feem ntau yuav "faib" dej tawm ntawm npoo kev kom cov log tsheb chwv txoj kev. Thaum tsav nrawm dua, dej yuav nyob hauv qab log tsheb thiab nqa lawv tawm ntawm npoo kev-qhov no hu ua "npleem dej."

Thaum koj lub log tsheb npleem dej, lawv tag nrho tsis chwv npoo kev lawm. Yog tias qhov no tshwm sim, koj yuav tsis tuaj yeem tsuj tau nplej kom tsheb nres, tsuj roj koj khiav nrawm zog, los sis tig tau kauj tsheb rau lwm qhov. Yog tias koj lub log tsheb pib npleem dej, tshem ko taw tawm ntawm qhov tsuj roj.

Qhov es tsheb npleem dej tsis tshua muaj tshwm sim ntawm txoj kev loj yog tias koj lub tsheb tau nruab cov log tsheb zoo uas muaj cov hniav tob uas yuav cia dej dim tawm. Tab sis qhov tsheb npleem dej tshwm sim ntawm qhov tsav ceev thiab qhov qeeb tib si yog tias cov dej tob tshaj cov hniav ntawm lub log tsheb. Nyob rau thaum los nag loj heev, cov tsheb neeg ib txwm caij yuav pib npleem thaum tsav ceev li 35 mais.

Yuav kom txhob npleem dej, Ceev koj lub log tsheb kom tseem zoo siv thiab txo qhov kev khiav ceev thaum tsav tsheb ntawm txoj kev ntub dej.

Tsav Tsheb ntawm Txoj Kev Nqaim thiab Nces Toj

Thaum koj mus txog txoj kev nkhaus ntawm qhov kev nqaim, los sis hav thaj chaw uas muaj ntoo thaiv ua rau koj tsis pom txoj kev pem hauv ntej, koj yeej siv tau koj lub kes tsheb ceeb toom rau lwm tus neeg tsav tsheb los sis cov neeg taug kev tias koj nyob hauv txoj kev.

Yeej pom zoo rau koj tus cias nyob “neutral” thaum koj lub tsheb khiav nqi hav. Thaum ntxhab heev, saib ib sij ib zaug mus rau koj tus kheem roj qhia tias tsheb khiav ceev npaum cas. Lub tsheb yuav khiav ceev zog txawm tias koj txhais ko taw twb tsis tsuj roj kom khiav ceev.

Log Tawg

"Log Tawg" yog lub log tawg yeej yuav ua rau koj tswj tsis tau koj lub tsheb. Ua ntej Log Tawg, koj yuav hnov lub suab log nrov-nrov los sis pom lub kauj tsheb chua mus rau sab xis los sis sab laug.

Yog tias log tawg tshwm sim, tuav lub kauj tsheb kom ruaj, tsav ncaj nraim mus rau pem hauv ntej, thiab maj mam tshem koj txhais ko taw tawm ntawm qhov tsuj roj. Tsis txhob nres ua ntej koj tswj tau koj lub tsheb.

Tshem lub tsheb tawm ntawm txoj kev ntawm qhov chaw puaj phais ze tshaj plaws.

Lub Kauj Tig Tsis Tau

Yog tias lub log pem hauv ntej ntawm koj lub tsheb tsis tig thaum koj tig kauj, maj mam tshem ko taw ntawm qhov tsuj roj. Tsis txhob tsuj nplej nres tshwj tsis yog nws tsim nyog kom tsis txhob muaj kev sib tsoo.

Koj lub tsheb yeej tswj nws tus kheej kom txhob vias thiab rov qab khiav ncaj-ncaj thaum koj txo qhov khiav ceev. Yog tias koj yuav tsum siv tus nplej, maj mam tsuj nplej. Yog tias koj nres tam sim ntawd, los sis sim hloov cias, qhov kev hloov cia tej zaum yuav ua rau lub tsheb khiav tsis tus thiab yuav tswj tsis tau lub tsheb.

Tus Nplej Tsis ua Hauj Lwm

Qhov tsuj nplej nres tsheb es tus nplej tsheb maj mam poob qeeb zuj zus thaum tsuj nplej yog qhov yam ntxwv tias koj lub tsheb tus nplej tsis ua hauj lwm lawm. Lub teeb ceeb toom yuav tsum cig yog tias muaj teeb meem loj.

Yog tias koj tus nplej tsuj poob ti nkaus hauv qhov tiag taw, sim ib tsuj ib tsuj seb puas tawv tuaj. Yog tias qhov no tsis ua hauj lwm, maj mam siv koj tus npej nres tsheb ntawm tes. Cia li tib rub tus nplej ntawm tes sai-sai heev tuaj yeem ua rau nws npleem. Nco ntsoov: tus nplej nres tsheb thaum xwm txheej ceev/nplej nres tsheb ntawm tes tsuas yog nres cov log tsheb tom qab xwb.

Yog tias hauv txoj kev tsis muaj dabtsi es koj maj mam cia ntog mus nres, qhau koj tus cia mus kom qis. Kav tsij qhau cias koj qis kom lub tsheb txhob khiav ceev kom txog thaum koj txav tau mus tim ntug thiab nres tau yam puaj phais.

Tsheb npleem tawm hauv txoj kev xim mas

Yog tias koj cov log tsheb npleem mus rau ntawm ntug tsheb, tsis txhob sim vias koj lub tsheb rov qab mus rau ntawm kev pob zeb. Nyob twj ywm ntawm ntug kev (shoulder) thiab maj mam tso roj. Tom qab koj tau txo koj qhov khiav ceev, nkag rov qab mus rau ntawm kev pob zeb. Ces maj mam tsav kom ceev dua.

Ceev Faj tsam muaj Mos Lwj

Muaj tej yam koj yeej ua tau kom txo qhov kev phom sij es nrau mos lwj. Mos lwj mas tawm thaum cov sij hawm hmo ntuj txog ntua thaum kaj ntug, yog li ntawd koj yuav tsum tau ceev faj thaum koj tsav tsheb rau cov sij hawm ntawd. Xam mus rau ob sab ntug kev thaum hmo ntuj seb puas pom cov qhov muag teeb txais mos lwj cov qhov muag. Yog tias pom qhov muag txais cov teeb ntawm ntug kev ces tsav kom qeeb. Nyem koj lub kes thiab npaj nres tsheb. Yuav tsum nco ntsoov xam seb puas pom ntau tshaj li ib tug mos lwj. Txawm tias mos lwj feem tau tawm ntawm cov kev nraum ntug zos, tej thaum mos lwj kuj los ntawm cov zos thiab hauv cov nroog loj. Cov mos lwj mas yeej hla kev txhua qhov chaw txhua lub sij hawm.

Lub Tsheb Hla Kab los rau Koj Sab

Yog tias lub tsheb tab tom tsav los rau ntawm koj txoj kab lees tsheb, txav mus rau sab xis. Tsis txhob siv txoj kab sab laug kom zam tau lub tsheb. Tus neeg tsav tsheb tej zaum yuav rov qab nkag mus rau kab lees tsheb es yog thiab tej zaum nws kuj yuav tsav rau pem koj hauv ntej.

Yog tias lub tsheb tseem los ntxiv ntawm koj, txav tawm ntawm txoj kev mus rau sab xis, yog tias tsim nyog ua kom tsis txhob muaj kev sib tsoo. Nyem kom lub kes tsheb kom nrov thiab taws koj cov teeb taub hau siab yeem pab tau tus neeg tsav tsheb es tsaug zog los sis tus tsav tsheb es phej kov ub kov no kom ras.

Ib Lub Tsheb Sim Txeeb Koj ntej

Lwm tus neeg tsav tsheb kuj xav txeeb koj ntej ntawm txoj kev muaj ob txoj kab lees tsheb thaum tsheb khiav mus los ob sab. Yog hais tias tus neeg tsav tsheb paub tsis meej los yog xav yuam kev txog qhov ceev thiab tsis muaj peev xwm, los sis vim lwm yam, es ua rau nws txeeb tsis tau ntej, koj thiab

lwm tus neeg tsav tshab ntawm kev yuav muaj kev phom sij. Koj yuav tsum ua tej yam kom tiv thaiv qhov tshab sib tsoo.

Yog tias lub tshab txeeb ntej yeej muaj chaw txaus rau nws rov qab nkag los rau lees sab xis, txo kom khiav qeeb thiab cia nws nkag los kom sai li sai tau. Yog tias lub tshab hla tsis tha thiab yuav tsum tau rov los sab xis, tsav kom nrwm zog kom muaj muaj chaw txaus rau lub tshab txav los tom qab koj.

Yog tias ntxim li yuav sib tsoo, thiab txoj kev ntawm ntug kev (shoulder) yeej dav txaus rau koj lub tshab, txav mus rau sab xis sai thiab cia lub tshab hla mus rau hauv koj txoj kab lees tshab.

Tshab Tuag Saum Txoj Kev Tshab Ciav Hlau

Yog tias koj lub tshab tuag saum txoj kev tshab ciav hlau thiab lub tshab ciav hlau los yuav txog, tawm hauv koj lub tshab. Yuav kom tsis txhob raug tsoo los ntawm tej yam khoom es tawg ya tuaj los ntawm kev sib tsoo, txav kom deb ntawm txoj kev ciav hlau kom muaj kev puaj phais. Taug kev mus kom ceev rau sab seem 45 degree deb ntawm qhov lub tshab ciav hlau los.

Cov Kev Tshab Dej Nyab

Dej nyab tuaj yeem tshwm sim tau thaum cov kwj deg thiab cov dej ntwis ntawm cov ntug dej, thaum cov pas dej tauv los sis cov pas dej tawg, thaum muaj dej ntwis los ntawm cov daus yaj los sis thaum twg uas muaj ntuj los nag hlob. Cov dej nyab yeej nyab tau saum txoj kev, saum tus choj thiab thaj chaw av qis. Qhov dej nyab loj tuaj yeem nyab tau ceev- ceev heev thiab yeej tsis nco qab ceev faj kiag li. Yeej muaj dej nyab tshwm sim thaum los nag loj ntev li ob peb nasthan los yog ob peb xuab moo.

- Tsis txhob tsav tshab hla qhov chaw dej nyab. Yog tias koj pom txoj kev dej nyab tom ntej, tig rov qab thiab mus nrhiav lwm txoj hauv kev kom mus txog koj qhov chaw koj xav mus.
- Ceev faj, tshwj xeeb tshaj yog thaum hmo ntuj, thaum tsis tshua pom kev.
- Nco ntsoov, dej siab li rau ntiv tes, cov dej yuav siab ti nkaus hauv qab ntawm cov tshab neej caij, ua rau tswj tsis tau lub tshab los yog nres tsis tau.
- Ob fij ntawm cov dej ntwis yeej nqa tau feem ntau ntawm cov tshab nrog rau cov tshab sport utility thiab cov tshab loj thauj khoom.
- Txawm tias ntxim li cov dej ntiav txaus hla, tsis txhob sim hla txoj kev dej nyab. Cov dej nyab yeej npog tau cov qhov hauv txoj kev, los sis qhov phem tshaj, cov dej nyab tuaj yeem ua rau txoj kev puas tsuaj los ntawm qhov nphau cov av hauv qab ntawm txoj kev tshab pua yas.
- Yog tias tsis muaj lwm txoj kev, mus rau thaj chaw es nyob siab thiab tos kom cov dej qis zog.

Tsheb Tog Hauv Qab Thus Dej

Feem ntau cov tsheb yuav ntab rau saum npoo dej ntawm 30 mus rau 60 vib nas this. Yog tias koj lub tsheb poob mus rau qhov dej es tob tob, ua txhua yam kom tawm tau ntawm lub tsheb tam sim ntawd. Yog tias ua tau, tawm hauv lub tsheb los ntawm qhov rais qhib ua ntej dej nce mus txog qhov rais.

Yog tias koj lub tsheb tog, tsis txhob ntshai. Lub qhov rooj tsheb tsis tuaj yeem qhib tau ua ntej txog thaum dej siab hauv lub tsheb sib npaug rau sab nraud. Thaum lub tsheb piv nkaus, lub qhov rooj tuaj yeem qhib tau, yog tias tsis muaj kev puas tsuaj ntawm cov qhov rooj tsheb.

Qhov hnyav ntawm lub cav yuav ua rau lub tau hau tsheb tog ua ntej. Chav rau tib neeg zaum nram qab hauv lub tsheb yuav yog qhov chaw muaj pa txaus rau koj thaum koj tawm tswv yim seb yuav ua li cas thiaj tawm tau. Yog tias muaj lwm tus neeg nyob hauv tsheb uake, xyuas seb lawv puas raug mob li cas thiab sim tawm hauv lub tsheb uake.

Kub Hnyiab

Yog tias koj pom cov pa hluav taws tawm hauv qab taub hau tsheb ntawm koj lub tsheb, tsav tawm ntawm txoj kev, tua cav, thiab tawm hauv lub tsheb tam sim ntawd. Tsis txhob siv dej los tua hluav taws - qhov no yuav ua tau tus nplaim taws kis mus kub lwm qhov chaw.

Lub Cav Kub Dhau

Cov tsheb feem ntau muaj cov ntsuas cav kub los sis lub teeb cig uas qhia lub cav kub es nyob ze ntawm lub kauj tsheb. Tej yam xws li tsav tsheb ib sij nres-thiab-mus thaum hnub huab cua kub, tsav tsheb hauv txoj kev nce toj, thiab rub lub tsheb cab thauj khoom tuaj yeem ua rau koj lub cav kub dua li ib txwm.

Thaum koj lub cav kub, tua cov khoom siv hauv lub tsheb tsis tsim nyog siv, xws li cua txias. Yog tias tseem kub dhau lawm, tig lub tshuab cua sov yuav pab rub cov cua kub kom tawm ntawm lub cav. Yog hais tias cov txheej txheem no tsis ua hauj lwm thiab lub cav kub ceev heev los yog nco pa tawm ntawm lub cav tsheb los, tsav mus rau sab xis ntawm txoj kev, nres lub tsheb, thiab tua cav tam sim ntawd.

Lub Qhov Muag Teeb Taub Hau Tuag

Yog tias koj cov teeb pem taub hau tuag kiag tam sim ntawd, sim koj lub teeb nres tsheb, teeb ntsais ceeb toom, los sis cov teeb xis nyas - ib qho ntawm no yuav ci txaus kom pom kev rau koj tawm kom tau ntawm txoj kev. Yog tias koj lub teeb taub hau tsis ua hauj lwm ntawm txoj kev muaj tsheb ntau los sis muaj teeb ntug kev tsheb, tej zaum koj yuav pom kev txaus tawm ntawm txoj kev. Yog tias koj lub teeb tuag thaum tsaus ntuj, ntawm txoj kev uas tsis tshua muaj tsheb, tsav kom qeeb zog kom txog qhov txav tawm ntawm kev kom nyab xeeb.

Tus Pas So Dej Nag Ntawm Daim Iav Tsis Ua Hauj Iwm los sis Daim Hlau Npog Tau hau Tsheb Cia Li Qhib

Yog hais tias koj tus pas so qhov rais cia li tsis ua hauj Iwm thaum los nag, los daus loj uas koj tsis pom kev, tsav kom qeeb zog thiab qhib koj lub teeb ceeb ntsais toom. Tsis txhob cia li tsuj nplej tam sim ntawd yog tias muaj Iwm lub tsheb nyob tom qab koj. Tsav tawm ntawm txoj kev thiab txav mus rau qhov chaw nyab xeeb sai li sai tau.

Yog tias daim hlau npog taub haus tsheb cia li qhib tam sim ntawd, thaiv ua rau koj tsis pom pem hauv ntej, tej zaum koj yeej xauj pom rau pem hauv ntej ntawm kis es daim npog lub taub hau tsheb qhib ntawm qhov chaw tsav tsheb (dashboard). Yog tias qhov no los ntsia mus tsis pom tom ntej thiab, qhib koj lub qhov rais thiab cev taub hau kom dhau daim npog taub hau tsheb kom pom tom ntej. Tais koj lub teeb ntsais thaum muaj xwm txheej ceev, txo kom lub tsheb khiav qeeb, thiab xaiv qhov chaw kom puaj phais es txav tawm ntawm txoj kev tsheb.

Tus Pas Tsuj Roj Daig

Yog tias koj tus tsuj roj daig lawm, koj yeej siv tau koj tus ntiv taw xoo nqi es rub tawm los. Yog tias qhov no los ua tsis tau thiab, tsuj tus nplej thiab hloov cias mus rau cia nruab nrab “neutral”, qhov no yuav ua rau lub cav tsis ua hauj Iwm. Ntxiv mus, xaiv ib qho chaw koj puaj phais thiab txav mus rau ntawm ntug kev. Yog tias ntawm ntug kev tsis pua yas, taws lub teeb ntsais thaum muaj kev kub ntxhov thiab khoo koj lub tsheb mus kom ncaj ncaj txog thaum koj tawm tau mus rau ntawm ntug kev yam puaj phais.

Lub Tsheb Sib Tsoo Ncej Fai Fab los sis Nrau Lub Thawv Fais Fab

Yog tias koj lub tsheb tau tsoo tus ncej fai fab, xaim fai fab, los sis lub thawv fais fab, koj yuav tsum:

- NYOB TWJ YWM HAUV KOJ lub tsheb thiab hu rau 911.
- TSUAS tawm hauv koj lub tsheb yog tias nws kub hnyiab nkaus xwb.
- Yog tias koj yuav tsum tau tawm, dhia tawm ntawm lub tsheb nrog ob txhais taw ua ke, thiab swb koj ob txhais taw rau hauv av thaum koj txav deb ntawm qhov chaw sib tsoo.
- YUAV TSUM xav tias txhua cov xov xaim fai fab thiab cov khoom ntawd yeej muaj hluav taws xob kub tau koj.

Cov Pa Roj Carbon Monoxide Lom thiab Cov Lus Qhia kom Puaj Phais

Cov pa roj carbon monoxide yog cov pa phem txov tau txoj sia, tsis muaj ntxhiab, thiab tsis muaj xim uas tsim los ntawm cov cav. Nws tuaj yeem sau

ua ke hauv koj lub tsheb thaum lub qhov rais kaw, los sis hauv koj lub chaw nres tsheb, yog tias koj lub cav tiv. Tib txoj kev pab tau cov pa roj carbon monoxide lom yog ib qho chaw muaj cua nkag mus los huv si.

Cov tsos mob paub thaum ntsov ntawm cov pa roj carbon monoxide lom muaj xws li qaug zog, mob taub hau, kiv taub hau, thiab xeev siab. Yog tias koj muaj cov tsos mob no, qhib lub qhov rais, tua cav, thiab tawm ntawm lub tsheb los sis chaw nres tsheb kom sai li sai tau. Kuaj lub tsheb lub tus raj cua thiab tshuaj xyuas yog tias koj xav tias tus raj cua dim pa.

Cov pa roj carbon monoxide lom tshwm sim feem ntau thaum lub caij ntuj no thaum kaw cov qhov rais tsheb. Thaum caij ntuj no, cov pa roj carbon monoxide yeej daig nyob rau hauv lub nkas laj nres tsheb txawm tias lub qhov rooj nkas laj qhib tag nrho. Cov pa roj carbon monoxide tuaj yeem nkag tau mus rau hauv ib lub tsev sib txuas nrog lub nkas laj nres tsheb. Cov pa roj carbon monoxide tuaj yeem ua rau tus neeg tsis tsaus muag thaum hnia tau cov pa nov ntev li ntawm ob peb nasthan.

Yuav kom txo qhov kev phom sij ntawm cov pa roj carbon monoxide lom tau thiab tej zaum ua rau tuag tau:

Tsis txhob tiv cav cia hauv lub nkas laj rau tsheb. Qhov chaw puaj phais dua los ua kom tsheb sov yog nyob rau hauv txoj kev tsav tsheb driveway ntawm lub tsev.

- Tsis txhob zaum hauv lub tsheb thaum tiv cav cia.
- Tsis txhob tsav tsheb es kaw txhua lub qhov rais kom tsis dim pa li.
- Tsis txhob tiv cav cia thaum daig hauv cov daus los sis av nkos.
- Tshv xyuas kom paub tseeb tias koj lub tsheb cov raj cua tsis to thiab tsis muaj dabtsi thaiv.
- Ib sij ib zaug qhib lub qhov rais kom cov cua txias nraum zoov nkag tau los hauv koj lub tsheb.

Tsav tsheb hauv**Minnesota yog ib qho pub**

rau koj tsav. Koj yeej plam tau qhov pub rau koj tsav tsheb yog tias koj ua txhaum qee txoj cai los sis ua tsis tau raws li qee qhov kev cai. Minnesota Department of Public Safety khaws koj cov ntaub ntawv tsav tsheb cia, uas muaj cov ntaub ntawv hais txog kev tsav tsheb thiab kev ua txhaum cai hauv Minnesota thiab hauv lwm lub xeev. Kev ua txhaum loj los sis rov ua txhaum cai dua yeej ua rau plam qhov es pub koj tsav tsheb los yog muaj kev txwv rau daim ntawv tsav tsheb rau tej qhov twg, thaum twg, thiab hom tsheb twg thiab pub koj tsav.

Tshem Tawm Daim Ntawv Tso Cai Tsav Tsheb

Koj daim ntawv tso cai yuav raug tshem tawm los ntawm qhov muab nws ncuu ib ntus (suspension), kev thim (revocation), los sis tshem tawm (cancellation). Yog tias koj ua txhaum cai thiab koj daim ntawv tsav tsheb raug rho tawm, Lub tuam tsev Department of Public Safety yuav xa ib tsab ntawv ceeb toom tuaj rau koj txog kev tshem tawm thiab teev cov nqi lus koj yuav tsum tau ua kom tiav thiab li rov siv tau koj daim ntawv tso cai tsav tsheb.

Tej cov nqi lus es yuav ua rau koj plam qhov pub koj tsav tsheb yog cov teev hauv qab no.

Muab Ncuu Tsis Pub Siv Ib Ntus (Suspension)

Koj daim ntawv tsav tsheb yuav raug ncuu ib ntus (suspended), yog tias koj:

- Ib sij ua txhaum txoj cai tsav tsheb tas li.
- Raug tsub txim los ntawm lub tsev hais plaub rau kev ua txhaum cai uas ua rau muaj kev sib tsoo ua rau muaj kev tuag, kev raug mob, los sis kev puas tsuaj loj rau tej yam khoom li khoom vaj khoom tsev.
- Siv, los sis tso cai rau lwm tus siv, koj daim ntawv tsav tsheb es tej yam ua txhaum cai. Nws yog txhaum cai rau leej twg siv koj daim ntawv tsav tsheb los sis daim pawv mij xyaum tsav tsheb.
- Ua txhaum txoj cai tsav tsheb nyob rau lwm lub xeev uas yog ib qho daim ntawv tsav tsheb yeej rau ncuu ib ntus (suspension) hauv Minnesota.
- Raug txiav txim hauv tsev hais plaub tias tsis muaj peev xwm tsav tau tsheb.
- Tsis qhia txog qhov yam ntxwv mob uas yuav ua rau tshem tawm (cancellation) qhov pub koj tsav tsheb.
- Tsis nres rau lub tsheb npav thauj menyuum kawm ntawv thaum nws qhib daim paib kom nres thiab nws lub teeb liab ntsais, tau ua ib qho kev txhaum ntxiv zoo tib yam ntawm tsib lub xyoo.
- Pom tias muaj daim ntawv tsav tsheb cuav los sis muab hloov kho.

- Ua daim ntawv thov dag yam tsis muaj tseeb rau daim ntawv tsav tsheb los sis daim npav ID.
- Koom nrog ib qhov kev xeeb tsav tsheb twg rau lwm tus, los sis tso cai rau lwm tus xeeb rau koj.
- Qhia koj tus kheej tsis tseeb rau tub ceev xwm.
- Tsis tuaj hauv tsev hais plaub los sis tsis them nyiaj nplua rau kev tsav tsheb txhaum cai thaum yuav tsum kom tuaj.
- Tau tsub lub txim txhaum cai hu ua misdemeanor vim ua txhaum txoj cai lij choj txog kev tsav tsheb hauv Minnesota.
- Tsis them nyiaj yug me nyuam raws li tsev hais plaub tau txiav txim.
- Siv, los sis tso cai rau lwm tus siv, daim ntawv tsav tsheb, daim pawv mij xyaum tsheb, los sis daim npav ID los yuav luam yeeb rau tus neeg muaj hnuv nyoog qis dua 18 xyoo, los sis yuav cawv. rau ib tug neeg uas muaj hnuv nyoog qis dua 21 xyoos.
- Muaj hnuv nyoog qis dua 21 xyoos, thiab lub tsev hais plaub txiav txim tias koj tsav tsheb ib lub tsheb tsav thaum haus cawv, los yog tom qab haus cawv.
- Them qhov rau lub chaw muab ntawv tsav tsheb nrog ib daim tshev es siv tsis tau (Qhov kev ncuu (suspension) yuav muab tshem tawm thaum them cov nqi rau daim tshev es siv tau thiab them tag nrho lwm cov nqi.)

Raug tsub txim rau qhov nyiaj roj tsheb. Tom qab lub sij hawm ncuu (suspension) daim ntawv tsav tsheb tiav lawm, qhov pub koj tsav tsheb yuav muab rov qab rau koj, yog tias ua tau raws li txhua qhov. Ib qho es yuav tsum tau ua yog them tus nqi rov pub siv kom tau daim ntawv tsav tsheb. Yog tias koj daim ntawv tso cai tas sij hawm thaum lub sijhawm raug ncuu, los sis koj lub npe los sis chaw nyob hloov pauv, koj yuav tsum thov daim ntawv tsav tsheb tshiab thiab them nyiaj tus nqi es yuav tau them.

Kev Thim Tawm (Revocation)

Koj daim ntawv tsav tsheb yuav raug thim tawm (revocation), yog tias koj:

- Tsis kam kuaj kom paub seb koj puas qaug cawv los sis muaj yeeb tshuaj, los sis koj tsis dhau qhov es kuaj nov.
- Raug tsub lub txim ntawm kev tua neeg (manslaughter) los sis lwm yam kev ua txhaum cai thaum tsav tsheb.
- Raug tsub txim ntawm kev tsav tsheb qaug cawv los sis qaug yeeb tshuaj.
- Raug tsum txim ntawm kev ua txhaum cai loj (felony) uas koj siv lub tsheb tsav.
- Raug tsub txim vim tsav tsheb ceev tshaj 100 mais.
- Tau tsub txim es khiav ntawm tub ceev xwm.
- Raug tsub txim vim tsis nres, tsis qhia koj tus kheej, thiab tsis muab kev pab thaum koom nrog qhov tsheb sib tsoo-tshwj xeeb yog qhov kev sib tsoo es muaj neeg tuag los sis raug mob rau lwm tus.

- Raug tsub txim ntawm kev dag tsis raws li lus cog tseg, kos npe rau ib daim ntawv raug cai uas muaj cov ntaub ntawv tsis tseeb txog qhov yog tus tswv yam raug cai los sis kev tsav lub tsheb, los sis dag ib co lus rau Lub tuam tsev Department of Public Safety los sis cov neeg sawv cev rau lub tuam tsev txog cov ntaub ntawv no.
- Lees txim los sis tsis kam cas nyiaj kom tau tawm los hais plaub rau peb qhov ua txhaum cai ntawm ib xyoos rau Minnesota txoj cai tswjfwv kev tsav tsheb los sis cov cai uas yuav tsum raug kaw hauv tsev kaw neeg thaum raug tsub txim rau.
- Ua txhaum txoj cai tsav tsheb nyob rau lwm lub xeev uas yog ib qho daim ntawv tsav tsheb yeej raug thim tawm (revocation), hauv Minnesota.
- Raug txim ntawm kev ua txhaum cai rau kev tsav tsheb nrog kev paub ua ntej tias tus tswv ntawm lub tsheb tsis muaj kev pov hwm tsheb tsis raug cai.
- Muaj ib lub tsheb uas tsis muaj iv suas las tsheb hu ua no-fault insurance thiab tau pom tias tau tsav lub tsheb no, los sis tso cai rau lwm tus tsav, yeej paub zoo tias lub tsheb tsis muaj iv suas las tsheb.
- Lawv raug txim ntawm ib qho kev ua txhaum loj rau qhov tsis nres rau lub tsev npav kawm ntawv thaum tus pas nres tsheb qhib thiab nws lub teeb liab ntsai.
- Raug tsub txim ntawm kev muag los sis muaj cov tshuaj txhaum cai thaum tsav tsheb.

Tom qab lub sij hawm thim daim ntawv tsav tsheb (revocation) tas lawm, qhov pub koj tsav tsheb yuav muab rov qab rau koj, yog tias ua tau raws li txhua qhov kom rov siv tau daim ntawv tsav tsheb dua. Koj yuav tsum tau muab daim ntawv npav ID kom thwj toob thaum koj mus xeev nyeem ntawv thiab xeev tsav tsheb. Koj yuav tsum tau ua ntawv thov daim ntawv tsav tsheb dua tshiab tom qab tag nrho cov kev xeev tau ua tiav lawm.

Daim Ntawv Tsav Tsheb es Muaj Kev Txwv (Limited License)

Hauv qee qhov xwm txheej, daim ntawv tsav tsheb es muaj kev txwv yuav muab tau rau tus neeg uas pub nws tsav tsheb raug tshem tawm (revoke) los sis raug ncuva (suspended). Ua ntej daim ntawv tsav tsheb es muaj kev txwv yuav muab tawm, qee yam yuav tsum tau ua, suav nrog ua kom tiav xws li cov sij hawm nyob tos yuav tsum tau ua. Yog tias muab daim ntawv tsav tsheb es muaj kev txwv rau koj, yuv txwm es tsuas pub koj:

- Tsav mus thiab tsav los ntawm koj qhov chaw ua hauj lwm.
- Tsav mus thiab tsav los ntawm lub chaw thum yeeb thiab cawv los sis kev sab laj tom chaw pab koj.
- Kev thauj mus los rau cov me nyuam, thiab lwm tus neeg yus saib xyuas nyob hauv koj lub tsev, rau kev kho mob, kev kawm ntawv, los sis kev noj haus.
- Tsav mus thiab tsav los ntawm lub tsev kawm ntawv qib siab ntawm lub tsev kawm es koj muaj npe cuv kawm.

Kej Rho Tawm Siv Tsis Tau lawm (Cancellation)

Koj daim ntawv tso cai yuav raug muab rho tawm (canceled) yog tias koj tsis muaj txoj cai kom tau daim ntawv tsav tsheb uas tau muab rau koj. Koj daim ntawv tso cai yuav raug muab rho tawm (canceled) yog tias koj:

- Kom muaj ib qho kev puas hlwb los sis lub cev xiam oos qhab es ua rau koj tsis muaj peev xwm tsav tsheb yam puaj phais.
- Xeeb tsis dhau qhov kev xeeb es raug cai tau muab los Lub tuam tsev Department of Public Safety kom paub tias koj lub peev xwm tsav tsheb muaj kev puaj phais.
- Muab cov ntaub ntawv cuav los sis tsis raug rau hauv koj daim ntawm thov daim ntawv tsav tsheb. (Koj daim ntawv tsav tsheb yuav raug muab rho tawm (canceled) ntev li 60 hnuv, los sis txog thaum muab cov ntaub thwj toob tuaj – seb qhov twg ntev dua.)
- Ua txhaum cai uas tshem tawm (cancellation) koj daim ntawv tsav tsheb yog kev raug cai rau txim.
- Tsis qhuas lis fais tau daim ntawv tsav tsheb raws li txoj cai hauv lub xeev Minnesota.

Tsis Qhuas Lis Fais Pub Daim Ntawv Tsav Tsheb ua Lag Luam rau Lawm

Koj yeej plam koj daim ntawv tso cai tsav tsheb lag luam rau kev ua txhaum qee yam ntawm kev tsav tsheb. Saib Minnesota Phau Ntawv Qhia Txog Daim Ntawv Tsav Tsheb Lag Luam Txoj Cai kom paub txog cov ntaub ntawv hais txog tej yam yuav tsum tau ua kom tau daim ntawv tsav tsheb thooj khoom ua lag luam.

Nws yog ib qho txhaum cai tsav lub tsheb hauv lub xeev Minnesota cov kev tsheb thaum tsis meej pem vim qaug cawv los sis muaj lwm yam yeeb tshuaj.

Cawv thiab Kev Tsav Tsheb

Haus dej cawv thaum tsav tsheb yog ib qho teeb meem loj hauv Minnesota thiab thooob plaws lub teb chaws. Muaj feem xyuam loj txog haus cawv thiab ua tsheb sib tsoo hauv kev tsheb. Siv dej cawv ua rau tsheb sib tsoo ntau tshaj ib feem peb ntwam qhov kev tag sim neej hauv Minnesota cov kev tsheb ntwam ib xyoos twg.

Kev sib tsoo muaj feem xyuam nrog cov neeg tsav tsheb tsis meej pem ua rau neeg tuag ntau li 240 tus neeg txhua xyoo hauv Minnesota thiab ua rau ntau txhiab tus neeg raug mob. Tus neeg feem ntau raug tuag nyob rau hauv kev sib tsoo nrog cawv yog los ntwam tus neeg tsav tsheb qaug cawv. Cov tub hluas feem ntau yog cov coj tus cwj pwm kev phoj sij txog kev tuag li nov.

Yeeb Tshuaj thiab Tsav Tsheb

Kev tsav tsheb siv yeeb tshuaj yog qhov txaus ntshai xws li kev tsav tsheb haus cawv. Minnesota txoj cai txwv tsis pub tsav tsheb thaum muaj kev cuam tshuam los ntwam kev noj thiab siv yeeb tshuaj txhaum cai. Cov tshuaj no suav nrog cov tshuaj tsis raug cai, cov tshuaj noj, thiab cov tshuaj tiv thaiv kab mob (tshuaj ua daus no), nrog rau cov khoom siv hauv tsev. Cov tshuaj no tuaj yeem ua rau qaug zog thiab ua rau tus neeg tsav tsheb lub hlwb khiav tsis zoo thiab lub cev tsis muaj peev xwm ua kom lub tsheb muaj kev nyab xeeb thiab ua rau txoj kev xav tsis meej thaum muaj kev tsav tsheb phom sij.

Cov tshuaj siv raug cai es tsis ua rau tus kheej tsis meej pem yog tias siv sib rov nrog cawv yuav ua raug qaug heev. Txoj cai es yuav kom puaj phais tshaj plaws yog tsis txhob haus cov tshuaj thiab tsav tsheb nkaus xwb. Kev siv yeeb tshuaj yeej ua rau muaj kev sib tsoo tsheb uas ua rau muaj kev tuag, raug mob thiab kev puas tsuaj rau vaj tse. Nws yuav ua rau raug ntes, nplua nyiaj thiab raug kaw.

Muaj thiab siv cov tshuaj muab rau tus neeg tsav tsheb los ntwam tus kws kho yeej siv tau kawg yog tias tus kws kho mob qhia rau tus neeg tsav tsheb tias nws yuav tsis cuam tshuam rau kev tsav tsheb. Ua tib zoo saib cov ntwav ceeb toom lo qhia txog cov tshuaj thiab rau tus kws kho mob cov lus txog tsam ces qaug tshuaj.

Nyob kom deb ntwam cov tshuaj txhaum cai. Tsis txhob siv cov tshuaj kom tsis txhob ua rau yus qaug zog – tib qho kev pab kom txhob qaug zog yog so xwb.

Qhov Cuam Tshuam ntawm Cawv rau Qhov Kev Tsav Tau Tsheb

Cawv yog ib qho es ua rau lub cev ua hauj lwm qeeb thiab ua rau lub cev tsis meej pem tswj tsis tau tus kheej kom sawv tus yees. Qhov es muaj cawv hauv cov ntshav ntau npaum cas hu ua "alcohol concentration." Qhov muaj cawv hauv cov ntshav ntau dua txhais tau tias muaj kev tsis meej pem ntau dua. Qhov muaj peev xwm tsav tau tsheb yeej ua rau tsav tsis meej pem tom qab haus ib qho cawv.

Cov Kev Cuam Tshuam

Cawv cuam tshuam rau lub cev thiab paj hlwb thiab tsis meej pem rau qhov kev peev xwm tsav tsheb kom puaj phais. Ntu hauv qab no piav qhia txog tej yam tsi ntsees ntawm kev haus cawv es ua rau tsis muaj peev xwm ua tau.

Kev Ras Paub

Cov neeg tsav tsheb uas haus cawv tsis paub txiav txim txog ntawm lawv qhov kev tsis meej pem. Tej zaum lawv yuav tsav tsheb ceev dhau, luj tsis tau qhov nres tsheb nyob deb npaum cas, tsis siv sia, thiab tsis nco qab tsav tsheb kom tiv thaiv tau tus kheej.

Pom kev

Qhov pom deb ntawm qhov muag txo qis, txo qis qhov pom kev ntawm ob sab. Qhov muag pom plooj thaum muaj cawv ntau hauv cov ntshav.

Lub sij hawm ras deev

Lub sij hawm ras dheev tias yuav ua li cas mas qeeb dua qub. Cov neeg tsav tsheb qaug cawv los qaug tshuaj txiav txim siab tsis tau sai rau cov teeb liab, rau lwm tus neeg tsav tsheb thiab cov neeg taug kev, thiab cov xwm txheej tshwm sim ntawm txoj tsheb nyob ib puag ncig lawv.

Tswj lub kauj tsheb

Cov neeg tsav tsheb qaug cawv thiab qaub tshuaj yuav ua tig kauj tsheb tshaj qhov yuav tsum tau tig, es yuav ua rau vias thiab tsheb poob qab ke.

Kev Pom, hnov thiab paub kom meej

Cov neeg tsav tsheb qaug cawv qaug tshuaj tsis ras txog cov suab nrov thiab pom tej yam es yuav phom sij - los sis kom paub tias cov suab ntawd kom thwj.

Tswj kom tau tus kheej kom sawv tus

Cov neeg tsav tsheb qaug cawv qaub tshuaj tsism uaj peev xwm los tsav tsheb kom tus thiab kom ceev raws li qhov pub khiav ceev.

Tswm Seeb

Cov neeg tsav tsheb muaj teeb meem tswm seeb es tsi ntsees rau ntau qhov kev lav phib xaub yuav tsum tau ua txog kev tsav lub tsheb.

Tej Yam Kom Paub Txog Cawv

Ib poom npias 12-ounce, ib khob cawv qab zib (wine) muaj tsib-ounce, ib qho dej cawv haus sib xyaw, thiab cuaj-ounce cawv qab zib (wine cooler) feem ntau muaj cawv ntau ib yam. Nws yog ib qho tseem ceeb kom paub, txawm li cas los, cov dej qab zib sib tov nrog cawv yeej muaj cawv ntau tshaj li ib nrab ooj (ounce) cawv, thiab cov cawv nyob hauv cov npias yuav txawv li ntawm 40 feem pua.

Lo lus "proof" ntawm cov fwj cawv yog hais txog qhov cawv muaj zog thiab sib npaug li ob npaug ntawm cov paws xees cawv nyob hauv hom cawv ntawd. Ib lub fwj cawv whiskey uas muaj 80 (proof), piv txwv li, muaj ntawm 40 feem pua cawv hauv lub fwj ntawd.

Lub sij hawm koj haus cawv dhau mus yuav muaj cawv hauv cov ntshav. Yog tias koj haus ntau tshaj ib khob cawv tauj ib xuab moo twg, koj cov cawv nyob hauv ntshav yuav nce ntxiv. Cov es cawv ua rau ib tug neeg tug qaug yeej sib txawv heev nyob ntawm tus tib neeg xwb.

Cov yam ntxwv ua rau ib tug neeg twg qaug los tsis qaug muaj xws li hnuv nyoog, poj niam txiv neej, lub cev muaj ceeb thawj, tus cwj pwm, kev noj zaub mov, lub cev txais tau thiab zom tau zaub mov zoo thiab caj ces mas muaj feem cuam tshuam txog kev haus cawv rau ib tus neeg twg. Tej zaum qhov koj tsis taus cawv kuj sib txawv nyob rau ntawm qhov xwm txheej sib txawv xws li koj tus cwj pwm, tau noj zaub mov, thiab tej zaum kuj tso zog tsis xaub.

Txiv neej thiab poj niam tuaj taus cawv yam sib txawv. Cov txiv neej feem ntau muaj cov nqaij ntshiv ntau dua, uas tsis pub cov cawv nkag tau mus rau cov hlab ntsha ceev li nqaij rog. Ib tug neeg twg muaj lub cev muaj nqaij rog ntau dua li lwm tus es nkawd muaj ceeb thawj ib yam yuav muaj cawv ntau dua nyob rau hauv cov ntshav thaum nkawd haus cawv ntau tib yam.

Tib txoj hauv kev kom txo tau cov cawv nyob hauv cov ntshav yog nyob twj ywm tos. Caw feem ntau yeej yaj ntau li ib khob cawv tau jib xuab moo, tabsis muaj ntau yam ua rau cov cawv nyob hauv koj lub cev ntau npaum cas.

Lub cev tshem tawm 95 feem pua ntawm cov cawv los ntawm kev lim ntawm lub siab. Cov cawv uas tseem tshuav raug tshem tawm los ntawm kev ua pa, tawm fws, thiab tso zis. Haus kas fes, ua ev xaws xaib, thiab da dej txias tsis ua tau kom lim cawv tawm ceev dua.

Cov Kev Xaiv Kom Txhob Muaj Kev Phom Sij Loj

Kev haus dej haus cawv nrog phooj ywg feem ntau ua rau kev tsav tshab tsis meej pem. Qhov kev puaj phais tshaj yog qhov no: yog tias koj yuav haus cawv, tsis txhob tsav tshab; thiab yog tias koj yuav tsav tshab, tsis txhob haus cawv. Qee qhov kev xaiv txog ntawm kev tsav tshab qaug cawv yog:

- Xaiv ib tug neeg tsav tshab.
- Hu rau tshab thev xij.
- Hu rau ib tug phooj ywg.
- Pw ib hmos ntawm ib tug phooj ywg tsev
- Tshem cov yawm sij, yog tias ib tug phooj ywg qaug cawv.

Vim tias kev haus cawv ua rau kev txiav txim tsis meej pem, nws yog ib qho tseem ceeb los txiav txim siab thaum koj tsis tau qaub cawv txog yuav ua li cas koj thiaj li zam tau qhov tsav tsheb yam tsis qaug cawv tom ntej.

Tsab Cai Tsav Tsheb Qaug Cawv (DWI) hauv Lub Xeev Minnesota

Ib tug neeg uas muaj cawv hauv cov ntshav ntau li ntawm 0.08 los sis siab dua (0.04 yog tias tus neeg tsav tsheb lag luam), uas yog tus tswj lub tsheb thaum tsav los sis thaum nres, tuaj yeem raug ntes rau kev tsav tsheb thaum qaug cawv (DWI). Yog tias tus tub ceev xwm muaj pov thawj tias cawv ua rau tus neeg tsav tsheb ua txhaum kev tsav tsheb, nws tuaj yeem raug ntes vim tsav tsheb qaub cawv hu ua DWI rau qhov es ntshav muaj cawv tsawg kawg yog ntau li 0.04. Txoj cai lij choj no tseem siv tau rau cov tsheb caij ua si thiab cov nkoj.

Pom Zoo Rau Tshawb Lub Tsheb/Tsab Cai Tshawb Lub Tsheb

Yog hais tias ib tug tub ceev xwm muaj kev ntseeg tias tus neeg tsav tsheb qaug los sis tswj tsis tau lub tsheb, tus neeg tsav tsheb yuav tsum kuaj ntshav, tshuab pa kuaj, los sis kuaj zis. Nws yog ib qho txhaum cai yog tsis kam ua raws li kev kuaj nov. Kev tsis kam mus kuaj yuav ua rau daim ntawv tsav tsheb raug thim (revocation) li ib xyoos mus txog rau xyoo qhov pub koj tsav tsheb, thiab nyob ntawm seb muaj pes tsawg qhov ua txhaum cai ntawm qhov keeb kwm tsav tshab.

Txoj cai lij choj no tseem siv tau rau cov tsheb caij ua si thiab cov nkoj.

Ib tug tub ceev xwm yuav hais kom koj tshuab pa rau lub cuab yeej kuaj pa. Qhov kev ntsuam xyuas ua pa ua ntej yuav pab tus tub ceev xwm paub tias koj muaj cawv ntau npaum li cas hauv koj lub cev. Lub cuab yeej no tsuas yog siv los qhia kom paub seb muaj cawv ntau npaum cas nyob hauv koj cov ntshav thiab qhov nrhiav pom tias muaj cawv siab npaum cas siv tsis tau los ua pov thawj siv hauv lub tsev hais plaub. Yog tias koj raug ntes, yuav tau kom koj kuaj ntshav, kuaj pa, los yog kuaj zis es yeej siv tau ua pov thawj. Ib tug tub ceev xwm twg yeej nug kom koj yuav tsum tau kuaj thaum koj:

Yog tias koj raug ntes, koj yuav tsum raug kuaj ntshav, kuaj pa, los sis tso zis uas tuaj yeem siv ua pov thawj. Txhua tus tub ceev xwm yuav hais kom koj mus xeem thaum koj:

- Tau raug ntes vim tsav tsheb qaug cawv hu ua DWI.
- Tsis kam tshuab pa kuaj ua ntej raug ntes.
- Kuaj es tsis dhau qhov kev kuaj pa ua ntej raug ntes.
- Muaj feem xyuam nrog tsheb sib tsoo uas ua neeg raug mob, vaj tse puas tsuaj, los sis tuag.

Qhov tshuab pa kuaj ua ntej tuaj yeem ua rau muaj txiaj ntsig zoo rau cov neeg tsav tsheb es ntxim li lawv qaug cawv, tab sis tsis qaug. Qee qhov yam ntxwm mob muaj tsos zoo ib yam li cov es qaug cawv. Cov tub ceev xwm yuav nrhiav kev pab kho mob rau cov neeg tsav tsheb uas muaj mob.

Kev Raug Nplua raug txim

Qhov raug nplua es muaj feem xyuam nrog kev haus cawv es daim ntawv tsav tsheb thiaj raug thim yog \$680 ntawm tus nqi rov thov kom rov pub daim ntawv tsav tsheb dua, thov daim ntawv tso cai tsav tsheb thiaj kuj yuav tsum tau cuv npe rau qhov xauv cav tsheb (Ignition Interlock Device Program). Txhua qhov kev ua txhaum cai ntxiv muaj kev nplua tshwj xeeb ntxiv ntxiv rau qhov es tsis pub tsav tsheb ntxiv li lawm, nyob ntawm seb raug ntes li cas, ua txhaum cai tsav tsheb yav dhau los, thiaj qhov keeb kwm ua txhaum cai. Kev nplua yuav hnyav dua yog tias tus neeg tsav tsheb:

- Tau tsav tsheb qaug cawv DWI raug ntes yav tag los.
- Nws muaj cawv hauv ntshav siab li 0.16 los sis siab dua.
- Muaj menyuam yaus hnuv nyooq qis dua 16 xyoo hauv lub tsheb thaum lub sij hawm raug nres.
- Muaj hnuv nyooq qis dua 21 xyoos.
- Tsis kam tshuab pa kuaj ua ntej ntes.

Tus neeg tsav tsheb uas pom tias muaj cawv hauv ntshav siab txog 0.08 los sis siab dua, los sis tus uas tsis kam kuaj kom paub seb muaj cawv ntau npaum cas hauv cov ntshav, tuaj yeem tau txais daim ntawv tso cai tsav ib ntus ntev li xya hnuv. Thaum lub sij hawm xya hnuv tas, nws daim ntaw tso cai yuav raug thim (revoked).

Ua Txhaum Thawj Jaug

- Tsawg kawg yog 90-hnuv thim daim ntawv tsav tsheb (revocation) (30 hnuv yog tias tus neeg lees txim txhaum rau tsav tsheb qaug cawv DWI).
- Yuav tsis muaj daim ntawv tso cai rau tsav tsheb ua hauj lwm kom txog rau thaum lub sij hawm kev thim 15 hnuv dhau lawm, thiaj kom txog thaum cov kev cai rov qab pub daim ntawv tsav tsheb rau ua tiav lawm. Daim ntawv tso cai tsav tsheb ua hauj lwm tsis yog ib qho muab tau rau cov neeg tsav tsheb uas muaj cawv hauv cov ntshav ntau li 0.16 los sis ntau dua.
- Kev tso npe rau xauv qhov tiv tau lub tsheb hu ua Ignition Interlock Device Program yog ib qho ua los tau.
- 90 hnuv kaw hauv lub nkuaj thiaj/los sis nplua \$1,000.

Kev Txhaum Zaum Thib Ob

- Yam tsawg kawg yog ib xyoos kev thim daim ntawv tso cai tsav tsheb (revocation) yog tias qhov kev ua txhaum thib ob tshwm sim ua ntej 10 xyoo ntawm thawj qhov ua txhaum cai.
- Kev tso npe rau xauv qhov tiv tau lub tsheb hu ua Ignition Interlock Device Program yog ib qho yuav tsum tau ua.

- Ib xyoos raug kaw thiab/los sis raug nplua \$3,000.
- Daim paib tsheb raug kev.

Ua Txhaum Zaum Thib Peb

- Plam daim ntawv tso cai tsav tsheb tsawg kawg yog peb xyoos, yog tias qhov kev ua txhaum thib peb tshwm sim ua ntej 10 xyoo ntawm thawj ob qhov kev ua txhaum cai.
- Daim ntawv tso cai raug muab tshem tawm (cancelled).
- Yuav tsum tau mus kuaj yeeb tshuaj.
- Kev tso npe rau xauv qhov tiv tau lub tsheb hu ua Ignition Interlock Device Program yog ib qho yuav tsum tau ua.
- Ib xyoos raug kaw thiab/los sis raug nplua \$3,000.
- Lub tsheb raug ywv thiab daim paib rau lub tsheb rau kev.
- Raug kaw los sis qhov nqi tso tawm siab tshaj plaws thiab coj lub cuab yeej soj ntsuam xyuas.

Lub Cuab Yeej Xauv Kom Tiv Txhob Tau Lub Tsheb (Ignition Interlock Device Program)

Lub cuab yeej Xauv Lub Cav Tsheb (Ignition Interlock Device Program) yog ib qho soj ntsuam xyuas cov neeg haus cawv ua txhaum cai tsav tsheb kom muaj kev puaj pais rau ib zej tsoom. Lub cuab yeej Xauv Lub Cav Tsheb (Ignition Interlock Device Program) muab nruab thiab tauj nrog rau lub pob hlaus ntswj kas ces kom tiv tau tsheb hu ua starter. Yuav kom tiv tau lub tsheb, tus neeg tsav tshev yuav tsum tshuab pa rau lub cuab yeej. Lub cuab yeej tiv thaiv kom lub tsheb txhob tiv tau cav yog tias nws kuaj tau tias muaj cawv hauv cov pa ntau li los yog siab dua 0.02.

Cov neeg ua txhaum cai thawj zaug txog ntawm haus dej cawv uas muaj cawv hauv cov ntshav siab li 0.16 los sis siab dua muaj kev xaiv kom rov tau txais qhov es pub lawv tsav tsheb dua yog tias lawv koom nrog qhov Xauv Lub Cav Tsheb (Ignition Interlock Device Program). Cov neeg tsav tsheb uas nws daim ntawv tso cai raug tshem tawm thiab qhov pub nws tsav raug tsis kav rau nws lawm vim yog "tsis puaj phais rau pej xeeb" yuav tsum tau tso npe rau qhov Xauv Lub Cav Tsheb (Ignition Interlock Device Program) kom ntev li peb xyoos mus rau li rau xyoo thiaj li yuav tau txais tag nrho qhov kev pub nws tsav tsheb.

Txhaum Cai Tsav Tsheb Qaug Cawv (Felony DWI)

Tej zaum koj yuav raug txim rau kev txhaum cai tsav tsheb qaug cawv hu ua feleny DWI loj yog tias koj raug ntes rau: zaum thib plaub DWI hauv 10 xyoo; yav dhau los tau raug txim ntawm kev ua txhaum cai feleny DWI; tau raug txim ntawm kev ua txhaum cai tsav tsheb sib nraus es neeg tuag thaum qaug cawv los sis qaug yeeb tshuaj. Qhov kev ua txhaum thib plaub tauj yeem ua rau poob daim ntawv tsav tsheb ntev li plaub xyoos thiab txog thaum mus thum tau dej cawv yeeb tshuaj thiab lwm yam yuav tsum tau ua

kom rov tau daim ntawv tsav tsheb. Qhov kev nplua thiab lub txim rau qhov tsav tsheb qaub cawv felony DWI yog raug kaw ntev li xya lub xyoo es tsib xyoos xwb ces tawm los yog tias ua tau raws li tej co nqi lus teev tseg thiab raug nplua \$14,000.

Haus Cawv Hnub Nyoog Tsis Loj Txaus – Tsis muaj txoj cai Zam Rau

Lub hnub nyoog raug cai yuav tau thiab haus tau cawv hauv Minnesota yog 21 xyoos. Nws yog ib qho txhaum cai rau tus neeg muaj hnub nyoog qis dua 21 xyoos los tsav tsheb nrog ib qho kev kuaj pom tias muaj cawv hauv lawv lub cev. Yog tias raug rau tsub lub txim ua txhaum cai nov yuav ua rau qhov pub koj tsav tsheb ncuu ntev li 30 hnub. Qhov ua txhaum zaum thib ob yuav ua rau raug ncuu kev tsav tsheb ntev li 180 hnub.

Daim ntawv tsav tsheb lag luam thiab Cawv thiab Yeeb Tshuaj

Koj yuav plam koj daim ntawv tsav tsheb lag luam tsawg kawg ib xyoos rau thawj zaug koj ua txhaum cai yog tias koj:

- Tsav lub tsheb ua lag luam thaum koj cov cawv hauv ntshav siab li 0.04 los sis siab dua. Yog tias koj cov cawv hauv ntshav tsawg dua 0.04, tab sis kuaj tau, yuav tsis pub koj tsav tsheb kom ntev li 24 xuab moo.
- Tsav ib hom tsheb twg los xij thaum koj cov cawv hauv ntshav muaj ntau yog .08 los sis siab dua.
- Tsis kam kuaj ntshav, tshaub pa kuaj, los sis tsis kam tso zis thaum tsav ib lub tsheb twg.
- Qaug cov tshuaj txhaum cai.
- Khiav ntawm qhov chaw tsheb sib tsoo nrog lub tsheb uas koj tau tsav.
- Siv ib lub tsheb tsav ua ib qho kev txhaum cai.

Yog tias qhov ua txhaum cai tshwm sim thaum koj tab tom tsav lub tsheb ua lag luam es thauj cov khoom phom sij, koj yuav poob koj daim ntawv tsav tsheb ua lag luam luv kawg yog peb xyoos. Qhov kev ua txhaum thib ob yuav ua rau poob koj daim ntawv tsav tsheb mus ib txhis. Kev siv lub tsheb ua lag luam los ua txhaum cai uas muaj feem xyuam nrog tshuaj txhaum cai yuav ua rau koj daim ntawv tsav tsheb ua lag luam poob mus ib txhis. Cov neeg uas muaj daim ntawv tso cai tsav tsheb ua lag luam thiab raug ntes rau kev tsav tsheb qaug hauv cov tsheb me yuav tsis tuaj yeem tau daim ntawv tso cai ua hauj lwm rau ib lub tsheb lag luam thaum lub sij hawm tshem tawm daim ntawv tsav tsheb.

Lwm cov cai lij choj ntsig txog Cawv thiab Yeeb Tshuaj

Xas

Nws yog ib qho txhaum cai es tsav tsheb thaum qaug tej yam tshuaj muaj xas, tej hom maj es noj tau (lower-potency hemp), tej yam khoom siv es siv maj ua, tej yam neeg tsim los ntawm nroj xas, los yog xas tetrahydrocannabinols.

Kev Siv

Nws yog ib qho txhaum cai rau ib tug neeg siv cov paj xas, cov khoom siv xas ua, tej yam neeg tsim los ntawm nroj xas, los yog tej khoom es neeg tsim los ntawm nroj xas nyob hauv lub tsheb thaum lub tsheb tsav nyob hauv cov kev tsheb los yog saum txoj kev loj.

Muaj nyob ntawm lub cev thiab Yam Khoom es Muab Qhib

Nws yog ib qho txhaum cai es tsav tsheb thaum qaug tej yam tshuaj muaj xas, tej hom maj es noj tau (lower-potency hemp), tej yam khoom siv es siv maj ua, tej yam neeg tsim los ntawm nroj xas, los yog xas tetrahydrocannabinols es tau muab thau tawm hauv lub hnab ntim es muag, lub hnab ntim tau muab qhib lawm los yog daim ntawv nplaum lo rau qhib tu lawm, los yog ib co khoom nyob hauv lub hnab ntim tau muab thau tawm lawm. Nws tso cai rau cov hnab ntim tshuaj xas nyob rau nram pob tw tsheb los yog tej qho chaw es tus neeg tsav tsheb thiab tus neeg caij tsheb nrog tsis tshua siv yog tias lub tsheb tsis muaj lub pob tw tsheb. Tsis pub Muab cov hnab ntim tshuaj xas nov ceev cia rau hauv qhov chaw rau ntawv rau khoom hauv lub tsheb.

Nws kuj yog ib qho txhaum cai rau ib lub tsheb es muaj tswv, yog tias tus tswv tsis nyob hauv lub tsheb, kom ceev los yog tso cai kom muab ceev rau hauv lub tsheb thaum lub tsheb nyob hauv txoj kev tsheb los yog nyob saum txoj kev tsheb loj kom muaj tej co paj xas los yog khoom siv xas tsim tawm, los yog tej hom maj es noj tau (lower-potency hemp), tej yam khoom siv es siv maj ua, tej yam neeg tsim los ntawm nroj xas, los yog xas tetrahydrocannabinols es tau muab thau tawm hauv lub hnab ntim es muag, lub hnab ntim tau muab qhib lawm los yog daim ntawv nplaum lo rau qhib tu lawm, los yog ib co khoom nyob hauv lub hnab ntim tau muab thau tawm lawm.

Fwj Cawv Qhib

Nws yog ib qho txhaum cai haus cawv, los sis muaj ib lub taub ntim cawv uas qhib cia, hauv lub tsheb thaum lub tsheb khiav ntawm txoj kev cov pej xeeb siv los sis txoj kev loj. Nws kuj yog ib qho tsis raug cai cia ib tus

neeg caij tsheb nrog haus cawv, los sis lub taub cawv uas qhib cia, muaj ib co cawv nyob sab hauv lub tsheb.

Cov Yeeb Tshuaj Nyob Hauv Cov Tsheb

Nws yog ib qho txhaum cai los siv, muaj los sis muag cov yeeb tshuaj hauv lub tsheb.

Tshooj ntawv no yuav pab koj nrhiav cov kev pab cuam thiab cov ntaub ntawv qhia xog kev tsav tsheb hauv Minnesota.

Cov Kev Pab Cuam hauv lub Vas Sab

Cov kev pab cuam online thiab cov ntaub ntawv muaj nyob hauv drive.mn.gov. Nov yog ib qho piv txwv ntawm es koj ua tau:

- Teem sij hawm los sis rov teem sij hawm dua tshiab rau qhov kev xeeb tsav tsheb los yog xeeb ntawv rau hom ntawv tsav tsheb Class D.
- Tshawb xyuas seb qhov pub koj tsav tsheb puas thwj toob.
- Qhia tawm txog qhov muag lub tsheb.
- Rov ua dua tshiab rau qhov kev cuv npe ntawm koj lub tsheb.
- Nrhiav lub hoob kas nyob ze tshaj plaws ntawm koj.
- Luam phau ntawv tsav tsheb rau cov neeg tsav tsheb.
- Rub cov ntawv thiab cov ntaub ntawv qhia txog daim ntawv tso cai tsav tsheb tawm los thiab qhov tsav tsheb thiab kev ua tus tswv ntawm ib lub tsheb.
- Nrhiav cov tsev kawm tsav tsheb (Driver Education) es pom zoo rau kawm thiab cov chaw qhia kom tsav tsheb zoo.

Cov Chaw Ua Hauj Lwm

Daim ntawv tsav tsheb thiab cov kev pab rau tsheb tsav muaj nyob rau ntau dua 200 qhov chaw thoob plaws hauv lub xeev. Cov ntaub ntawv qhia txog cov chaw ua hauj lwm muaj qhia 24/7. Mus saib hauv drive.mn.gov los sis hu rau 651-297-2005.

Cov Kev Tiv Tauj

Email: dvs.driverslicense@state.mn.us

Kev Teem Sij Hawm Xeem Tsav Tsheb (Metro Nkaus Xwb).....	651-284-1234
Cov Chaw Xeem Tsav Tsheb.....	651-297-2005
Cov Ntaub Ntawv Hais Txog Daim Ntawv Tso Cai Tsav Tsheb.....	651-297-3298
Daim Ntawv Tsav Tsheb CDL.....	651-297-5029
Tsis Muaj Kev Pov Hwm Raws Txoj Cai	651-296-2025
Xauv kom Tiv Tsis Tau Lub Tsheb (Ignition Interlock).....	651-296-2948
Tsis Muaj Kev Pov Hwm Kho Mob Raws Txoj Cai	651-296-2025
Daim paibTsheb ua Raug Kev (Impounded Plates)	651-297-5034
Kev cuvNpe Rau Lub Tsheb thiab Daim Ntawv Qhia Tus Tswv Tsheb (Registration and Title).....	651-297-2126
Cov Paib Tsheb Tshwj Xeeb (Specialty Plates)	651-297-3166
Kev Pab Cov Neeg Tsis hnov lus	
Hu rau (TTY/TDD)	651-282-6555

Lwm cov Kev Pab hauv Lub Xeev

Xov tooj hu rau Tub Ceev Xwm Hauv Lub Xeev	651-201-7100
Kev Tsheb Zoo li cas (MnDOT Road Conditions)	511 los yog mus saib hauv www.511mn.org
Cov kev Pab los ntawm MnDOT Motor Carrier Services ...	651-215-6330

Cov Ntaub Ntawv Qhia rau Cov neeg

Lub Hoob kas kws lij choj (Attorney General’s Office)	651-296-3353
Hu dawb	800-657-3787
Minnesota Relay (rov cov neeg tsis hnov lus)	800-627-3529
Lub vas sab: https://www.ag.state.mn.us/Office/ContactUs.asp	

Kev Cuv Npe rau Cov Neeg Pov Npav

Xum ua qhov es “opting in” rau qhov cev cuv npe pov npav thaum ua ntawv thov dua tshiab rau daim npav tsav tsheb los yog daim npav ID, cov ntaub ntawv data hais txog tus neeg ua ntawv thov es muab cov ntaub ntawv qhia txog nws yog xam xaj (daim U.S. Passport, daim ntawv yug U.S. Birth Certificate, daim ntawv Xam Xaj Certificate of Citizenship, etc.) yuav cia li muab nkag tau mus rau lub hoob kas Office of Secretary of State kom cuv tau ib tug neeg ntawd lub npe pov npav.

Yog tias ib tug neeg twg twb yeej tau ua ntawv thov daim npav tsav tsheb los yog daim npav ID yav tag los hauv lub xeev Minnesota

lawm, DVS tej zaum kuj yuav tsis muaj cov ntaub ntawv lawv siv kom muaj pov thawj tias koj yog leej twg lawm. Tus neeg ntawd kuj muab tau cov ntaub ntawv kom pom tau tias lawv yog neeg xam xaj Meskas kom pib tau qhov txheej txheem txog qhov kev cuv npe pov npe rau qhov kev ceev ntaub ntawv tshiab nov. DVS yuav tsis xav cov ntaub ntawv nov mus rau lub hoob kas Office of Secretary of State yog tias tus neeg ua ntawv thov muab cov ntaub ntawv nov ua ntej lub Kaum hli 1, 2023.

Yog tias ib tug neeg twg tsis xav kom cuv npe pov npav tom qab muab cov ntaub ntawv xam xaj nov rau DVS, lawv yuav tsum tsis kam los yog “opt out” nrog rau lub hoob kas Office of Secretary of State. Kom paub ntau dua txog kev pov npav yeej nrhiav tau ntawm: <https://www.sos.mn.gov/elections-voting/register-to-vote/>.

Kev Pub Dawb ntawm Tej Khoom hauv lub cev Nruab Nrog, Qhov Muag thiab npluag nqaij (tissue)

Kev pub dawb yog ib qho khoom plig zoo nkauj, uas siab dawb. Ib tus neeg tuaj yeem cawm thiab kho tau txog 75 txoj sia los ntawm kev txiav txim siab. Qhov kev xav tau yog qhov tseem ceeb: ntau txhiab tus neeg tab tom tos kev cawm txoj sia los sis kev hloov cov khoom hauv nruab nrog kom cawm tau txoj sia.

Koj daim ntawv thov kom tau daim ntawv tso cai tsav tsheb hauv Minnesota los yog thov daim npav ID muaj ib ntu uas koj qhia seb qhov kev xav yog ib tug neeg muab koj cov khoom hauv nruab nrog pub dawb rau lwntus tom qab koj tuag. Qhov no qhia tau tias koj pom zoo, tab sis nws tseem ceeb heev uas yuav tau qhia koj qhov kev txiav txim siab nov rau koj tsev neeg. Txawm hais tias cov neeg tsav tsheb hnuv nyoog qis dua 18 xyoo tuaj yeem teeb tsa tau lawv tus kheej los ua tus neeg pub cov khoom hauv nruab nrog dawb nrog lawv niam lawv txiv qhov kev pom zoo.

Cov khoom hauv nruab nrog es pub dawb muaj xws li lub plawv, lub ntsws, lub siab, lub raum, tus txiav thiab cov hnyuv. Cov khoom nruab nrog yuav muab rau cov neeg raws li qhov mob ceev es yuav tsum tau qhov khoom ntawd, lub sijhawm tos tau ntev lawm, qhov es roj ntsa sib haum ntawm qhov khoom nruab nrog thiab thaj chaw nyob ntawm ib cheeb tsam. Tag nrho ob lub qhov muag los sis lub ntsiab muag tuaj yeem pub dawb los pab kho qhov muag. Cov nqaij, pob txha thiab cov hlab plawv yog siv los kho cov tawv nqaij puas, lub plawv es tsis zoo lawm thiab ntau yam. Cov txheej txheem pub khoom nruab nrog dawb tsis tiv thaiv qhov es qhib lub hleb thaum tha tuag. Tsis muaj nqi tsub rau tus neeg es pub qhov khoom hauv nruab nrog nov los sis tsub nqi rau lawv tsev neeg. Mus saib hauv Donatelifemn.org kom paub tag nrho cov ntaub ntawv qhia txog kev pub khoom hauv nruab nrog dawb.

Yog xav paub ntxiv txog kev pub dawb tej khoom nruab nrog los sis npluag nqaij (tissue), tiv tauj rau LifeSource tau ntawm 1-888-5-DONATE (1-888-536-6283) los sis mus saib hauv Life-Source.org.

Yog xav paub ntxiv txog kev pub dawb cov qhov muag, lub ntsiab muag, tiv tauj rau Lions Gift of Sight tau ntawm 1-866-88-SIGHT (1-866-887-4448) los sis mus saib hauv Lionsgiftofsight.umn.edu.

Yog xav paub ntxiv txog kev pub dawb qhov npluas nqaij (tissue), tiv tauj rau American Donor Services tau ntawm 1-877-365-DON8 (1-877-365-3668) los sis mus saib hauv Americandonorservices.org

Nploog ntawv teeb txheeb raws thib thiab nyob nplooj twg

Tsav Tsheb Siab Ceev.....	121
Lub Hnab Cua Tiv Thauv	40 63
Cawv thiab Kev Tsav Tsheb	138
Kev Puaj Phais rau cov Tsiaj	63
Tsheb Kauj Vab	67
Cov Chaw Ntsia tsis Pom	46
Lub Tsev Cab Pw Pem hav Zoov thiab Lub Dab Thauj Khoom	122
Cov pa carbon monoxide	132
Tsav Tsheb Tsis Xyuam Xim thiab Tsis zoo	74
Thauj Cov Khoom Ntev Tshaj Lub Tsheb.....	122
Pauv Lees Tsheb	46
Rooj Zaum Kom Puaj Phais rau Cov Menyuum	61
Cov Tsheb Thauj Khoom Ua Lag Luam.....	83
Tsheb Sib Tsoo	120
Haus Cawv thiab tsav tsheb	138
Daim Ntawv Tsav Tsheb	
Tseem Ua Tub Rog	34
Ua ntawv thov rau.....	35
Nqa daim npav ID.....	35
Tsis Qhuas Lis Fais Pub Daim Ntawv Tsav Tsheb Ua Lag Luam	137
Daim ntawv tsav tsheb ua lag luam.....	32
Yeeb tshuaj thiab Tsav Tsheb.....	138
Cov Tsheb Pab Thaum Muaj Xwm Txheej Ceev (Emergency Vehicles)....	70
Daim Ntawv Pom Zoo Tsav Tsheb (Endorsements).....	32
Cov Nqi.....	35
Kom tau Koj Daim Ntawv Tsav Tsheb.....	19
Kawm Tiav Tsav tsheb (Graduated Driver’s Licensing (GDL) system)....	25
Daim Ntawv Pawv Mij Xyaum Tsav Tsheb	26
Hom Ntawv Tsav Tsheb	32
Hloov Npe.....	19
Cov Neeg Ua Hauj lwm rau Peace Corps and Federal Foreign Service	
Employees.....	34
Daim Ntawv Tsav Tsheb Pub Tsav Ib Ntus.....	29
Tauj Hnub Nyoog Ntxiv thiab Hloov Daim Npav Tsav Tsheb.....	33
Kev Thim Tawm (Revocation)	135
Xeem Tsav Tsheb	21
Muab Ncuas tsis pub Siv Ib Ntus (Suspension).....	134
Kuaj Qhov Muag.....	15
Muab Tsis Tau Daim Ntawv Tsav Tsheb Rau Leej Twg.....	12
Leeg Twg thiaj li tsis tas kom Muaj Minnesota Daim Ntawv Tsav Tsheb ..	11

Xeem sau thiab nyeem ntawv	16
Khiav ntawm ib tug tub cheev xwb	63
Tsav Tsheb Hauv Kev Loj	96
Chaw Kho Kev Hauv Txoj Kev Loj	86
Daim Npav ID.....	35
Xauv Kom Tiv Txhob Tau Cav Tsheb.....	117
Tsav Tsheb Qaug Cawv	138
Lem J-turns	53
Cov Lees Tsheb	
Pauv Lees Tsheb	46
Khij cim Hauv Txoj Lees Tsheb	85
Siv Txoj Lees tsheb kom Paub tswj qhov thaum lem	83
Cov Lees Tsheb Khiav.....	45
Tsheb Maus Taus	65
Tsheb Kauj Vab Muaj Cav	65
Nres Tsheb	60
Txeeb Ntej	43
Cov Xim Tha Cim Hauv Txoj Kev	108
Cov neeg Hla Kev	62
Hla kev Tsheb Ciav Hlau	67
Cuv npe rau koj Lub Tsheb tias Yog Koj Li.....	53
Muaj Cai Mus Ua Ntej thiab Zam rau Lwm tus Mus	59
Cov kev Tshuam ua lub Voj Voog.....	42
Lub Rooj Zaum kom Puaj Phais	53
Cov Tsheb Npav Thauj Tub Ntxhais Kawm Ntawv	56
Cov Neeg Tswj qhov Puaj Phais Hla Kev Pem Tsev Kawm ntawv	55
Sia Txoj Siv Tsheb.....	49
Kev Xis Nyas	37
Cov Paib.....	67
Khiav Tsheb Ceev Npaum Cas	35
Nres.....	57
Sib tsoo hauv kev tsheb.....	55
Cov cai tsav tsheb	36
Cov Teeb Tswj Qhia Tsheb Khiav.....	81
Lem Tsheb	47
Tej Yam Lub Tsheb Yuav Tsum Muaj	29
Yuav ua cas thiab muaj dabtsi tshwm sim thaum Tub Ceev Xwm Kom Nres. 62	
Tsav Tsheb thaum Caij Ntuj no	94
Nkag mus rau txoj lees thaum txoj kev kawg (Zipper Merge).....	87