

Lei Orçamentária Anual LOA 2023



AUDIÊNCIAS PÚBLICAS
REGIONAIS VIRTUAIS



LOA 2023

AUDIÊNCIAS PÚBLICAS REGIONAIS VIRTUAIS LOA 2023



APRESENTAÇÃO

O Governo do Estado de São Paulo, por intermédio de sua Secretaria de Orçamento e Gestão realizou no período de 24 de maio a 12 de julho, **Audiências Públicas Regionais Virtuais**, visando subsidiar a elaboração do Projeto de Lei Orçamentária Anual – LOA 2023.

Prevista no Artigo 56 da Lei nº 17.555 – Lei de Diretrizes Orçamentárias – LDO 2023 as Audiências Regionais foram realizadas por acesso ao Portal do Governo, <http://www.saopaulo.sp.gov.br>, e na página desta Secretaria no endereço: <http://www.projetos.sp.gov.br>.

Visando garantir a transparência e participação popular prevista na legislação foi possibilitado aos participantes conhecer a estrutura básica e os parâmetros considerados na elaboração do Orçamento do Estado.

Complementarmente, e inseridas nos processos de planejamento governamental as Audiências proporcionaram a sociedade oportunidade de se manifestar quanto as “Áreas de Governo” que julgassem mais adequadas ao desenvolvimento socioeconômico de sua região e Estado.

As sugestões e demandas apresentadas no decorrer do processo de consulta aprofundaram o conhecimento das potencialidades e desafios das diferentes porções do território paulista e foram organizadas e tabuladas em Relatórios Regionais e Setoriais, a seguir apresentados.

Setembro / 2022



Nota Técnica

O presente documento é composto de **Relatórios Regionais** estruturados por Regiões Administrativas, Metropolitanas e Aglomerado Urbano e, adicionalmente tabulados, por segmento de governo na forma de **Relatórios Setoriais**.

Objetivando contextualizar o participante com informações regionais que subsidiem suas manifestações foi apresentado uma síntese dos principais indicadores e potencialidades de cada região;

- Perfil Regional
- Agregados Econômicos Regionais

Metodologicamente, as **Audiências Públicas Regionais Virtuais** ofereceram aos cidadãos participantes diversas formas de manifestações, a saber:

- Relação das Demandas Solicitadas (Manifestações Escritas, Verbalizadas e Chat)

As Demandas apresentadas são objeto de encaminhamento aos respectivos setores de competência, com o intuito de subsidiar as ações de planejamento e fornecer uma ótica regionalizada dos anseios das comunidades representadas.

Relatórios complementares e demais informações quanto ao processo da Audiência ficam à disposição dos interessados junto às áreas técnicas desta Secretaria de Orçamento e Gestão.

As Audiências Públicas Regionais Virtuais referentes às Regiões Central, Itapeva, Presidente Prudente, Marília, Ribeirão Preto, Piracicaba, São Paulo e Registro foram abertas nos prazos informados previamente nos canais oficiais de divulgação, contudo, em decorrência da baixa adesão e/ou não participação de representantes dos respectivas regiões foram consideradas como realizadas apesar de não serem registradas sugestões ao processo orçamentário LOA 2023.



LOA 2023

SUMÁRIO

<i>RA de Araçatuba</i>	06
<i>RA de Barretos</i>	12
<i>RA de Bauru</i>	17
<i>RA / RM Campinas</i>	22
<i>Aglomerado Urbano de Franca</i>	27
<i>RA de São José do Rio Preto</i>	32
<i>RA / RM de Sorocaba</i>	37
<i>RM da Baixada Santista</i>	42
<i>RM Vale do Paraíba e Litoral Norte</i>	47
<i>RM de Jundiaí</i>	52



LOA 2023

PERFIL REGIONAL

Ambiente Geoeconômico

- Heterogeneidade econômica e concentração de renda
- Estrutura de Logística e integração econômica supra regional
- Integração funcional com centros de produção e consumo de Mato Grosso do Sul, Goiás, Paraná e Paraguai...
- Atividades econômicas concentradas nos municípios de Araçatuba e Birigui
- Potencial econômico ligados à Hidrovia Tietê-Paraná
- Existência de cenários com lagos, rios e paisagens privilegiadas com potencial turístico e de lazer
- Maioria dos municípios com características rurais e população por volta de 10 mil hab.

Potencialidades

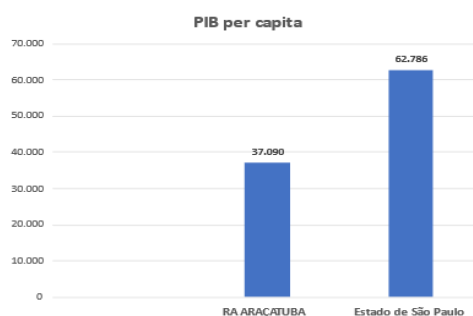
- Cluster Coureiro-Calçadista – APL calçado Infantil e feminino
- Setor agroindustrial com potencial para geração de bens e serviços de alto valor agregado (citros, café, açúcar e álcool)
- Turismo Ecológico, histórico, de lazer e aventura
- Centro de Desenvolvimento Tecnológico ligado a sustentabilidade do setor sucroalcooleiro– Biomassa e Biogás
- Centro regional de comércio e serviços com destaque aos setores agropecuários, saúde e educação
- Potencialidade de expansão das atividades ligadas ao Porto de Araçatuba (navegação, estaleiros, transporte e logística)
- Indústrias tradicionais nas atividades tecidos, vestuário, moveis, cerâmico, metalomecânico, química, eletrônica..



AGREGADOS ECONÔMICOS REGIONAIS

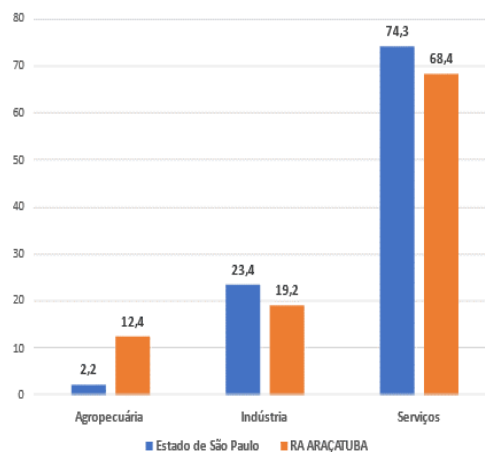
Indicadores Econômicos

Região	PIB (R\$ Bilhões de 2021)	Participação
RA Araçatuba	29,1	1,0%
Estado de São Paulo	2.818,6	100,0%



Distribuição do Valor Adicionado

Setor de Atividade	Estado de São Paulo	RA Araçatuba
Agropecuária	2,2	12,4
Indústria	23,4	19,2
Serviços	74,3	68,4





Desafios Econômicos

- **Capacitação e Treinamento da mão de obra**
- **Expansão dos sistemas educacionais formais e tecnológicos**
- **Apoio técnico e tecnológico para a produção rural**
- **Expansão e Integração regional de serviços médicos e educacionais**
- **Exploração competitiva das atividades de turismo regional**
- **Diversificação e espacialização da estrutura produtiva**
- **Inserção Tecnológica nos meios de produção**
- **Busca agressiva de novos mercados nacionais e internacionais**

Economia em Atenção

- **Baixo crescimento da produtividade**
- **Aumento expressivo da informalidade**
- **Aumento dos custos de produção (insumos / energia / mão de obra)**
- **Retomada insegura do desempenho da economia**
- **Redução das projeções da economia global**
- **Incerteza afastam do Brasil o investido global**
- **Crescimento da Inflação Global e Brasileira**
- **Política Monetária – Taxa de Juros**



LOA 2023

Relação das Demandas Solicitadas por Secretarias / Órgãos (Escritas / Verbais / Chat)

Secretaria de Agricultura e Abastecimento

- Participação do Estado junto aos municípios com um programa de aquisição de alimentos com recursos estaduais através da Secretaria de Agricultura

Secretaria de Cultura e Economia Criativa

- Melhorias de infraestrutura e revitalização no Museu de Imagem e Som - Araçatuba

Secretaria de Logística e Transportes

- Construção de 3ª faixa na SP 463 que liga Bilac / Araçatuba
- Duplicação da Rodovia Senador Teotônio Vilella que liga Birigui / Araçatuba

Secretaria de Desenvolvimento Regional

- Aquisição e implantação de equipamentos para maior segurança das vias (Avenida 2 de Dezembro e Avenida João Arruda Brasil) : gradil e defesa metálica.

Secretaria de Infraestrutura e Meio Ambiente

- Abertura do canal do Córrego Machado de Melo até a Avenida do Fico - Araçatuba

Secretaria da Saúde

- Melhorias no sistema de saúde (diferença entre as DRS)- Gastão Vidigal
- Aumento do Serviço de Proteção Média e Alta Complexidade- Araçatuba
- Construção de AME Cirúrgico – Bilac
- Implantação do Hospital do Servidor ou reativação do Convênio IAMSPE / Santa Casa

Secretaria de Esportes

- Criação de áreas esportivas e de lazer e melhorias nas já existentes.



LOA 2023

Secretaria de Desenvolvimento Social

- Criação de Centro de Reabilitação para usuários de drogas e álcool
- Extensão de vagas
- Construção de Centro Dia do Idoso
- Aporte para subvenção para as entidades socioassistenciais de Araçatuba.



LOA 2023

Região Administrativa de Barretos

A AUDIÊNCIA: 24/05/2022

Abrangência Territorial





Ambiente Geoeconômico

- **Interligação Regional privilegiada**
- **Integração econômica com centros de produção e consumo de Minas Gerais e São Paulo**
- **Forte integração funcional com as Regiões de Ribeirão Preto, São José do Rio Preto e Central**
- **Produção de proteína animal direcionada aos mercados interno e externo**
- **Sistemas Educacional e de Serviços na sede e subcentros regionais**

Potencialidades

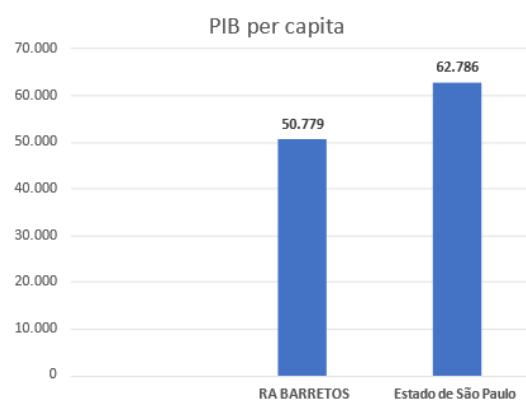
- **Parque Agro Tecnológico em estudo de viabilidade**
- **Complexo Sucroalcooleiro e de Biocombustível**
- **Agropecuária e Agroindústria de processamento de proteína animal, grãos e frutas**
- **Turismo Rural e de Eventos (Festa do Peão) e aquáticos**
- **Complexo de Saúde e Hospitalar de referência (Hospital do Câncer)**
- **Centros Avançados de Especialização, Pesquisa e Treinamento em atendimento de saúde**
- **Potencial exportador da produção agropecuária e da agroindústria**
- **Etanol de 2ª geração, química verde,biorefinarias, biogás...**
- **Cluster de produção e comercialização de artigos country e musical**



AGREGADOS ECONÔMICOS REGIONAIS

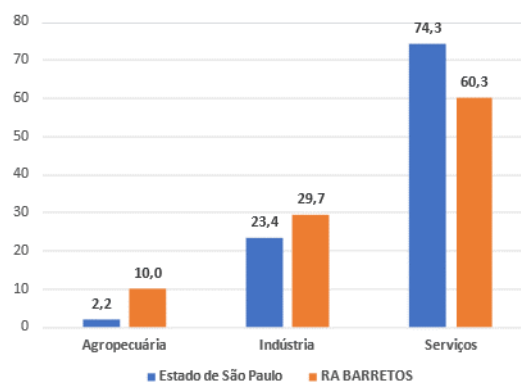
Indicadores Econômicos

Região	PIB (R\$ Bilhões de 2021)	Participação
RA BARRETOS	22,2	0,8%
Estado de São Paulo	2.818,6	100,0%



Distribuição do Valor Adicionado

Sector de Atividade	Estado de São Paulo	RA BARRETOS
Agropecuária	2,2	10,0
Indústria	23,4	29,7
Serviços	74,3	60,3





Desafios Econômicos

- Capacitação e Treinamento da mão de obra
- Migração rural para os centros urbanos
- Expansão e Integração regional de serviços médicos
- Perenização das atividades de turismo regional
- Diversificação e espacialização da estrutura produtiva
- Inserção Tecnológica nos meios de produção
- Busca agressiva de novos mercados nacionais e internacionais

Economia em Atenção

- Baixo crescimento da produtividade
- Aumento expressivo da informalidade
- Aumento dos custos de produção (insumos / energia / mão de obra)
- Retomada insegura do desempenho da economia
- Redução das projeções da economia global
- Incerteza afastam do Brasil o investido global
- Crescimento da Inflação Global e Brasileira
- Política Monetária – Taxa de Juros



LOA 2023

Relação das Demandas Solicitadas por Secretaria / Órgãos (Escritas / Verbais / Chat)

Secretaria da Infraestrutura e Meio Ambiente

- Construção de Usina de Geração de Energia de Resíduos Sólidos
- Construção de Lagoa para Tratamento de Esgotamento Sanitário

Secretaria de Segurança Pública

- Construção da sede da 1ª Cia de Policiamento em Barretos
- Construção de stand de tiro para treinamento da Polícia Militar - Barretos

Secretaria da Saúde

- Recursos para equipamentos e custeio – Hospital Regional de Bebedouro

Secretaria de Logística e Transportes

- Ponte Viradouro – Morro Agudo: necessidade de duplicação devido ao alto índice de acidentes.
- Pavimentação das estradas vicinais que ligam Viradouro a Pitangueiras (VRV 159) e Viradouro a Imbituva (VRV 031)
- Melhorias na Ponte do Rio Pardo, que é uma interligação na SP351: mão única e trânsito intenso de caminhões, além de somente passar um veículo por vez.
- Duplicação das estradas: Barretos – São José do Rio Preto e Barretos – Guaíra

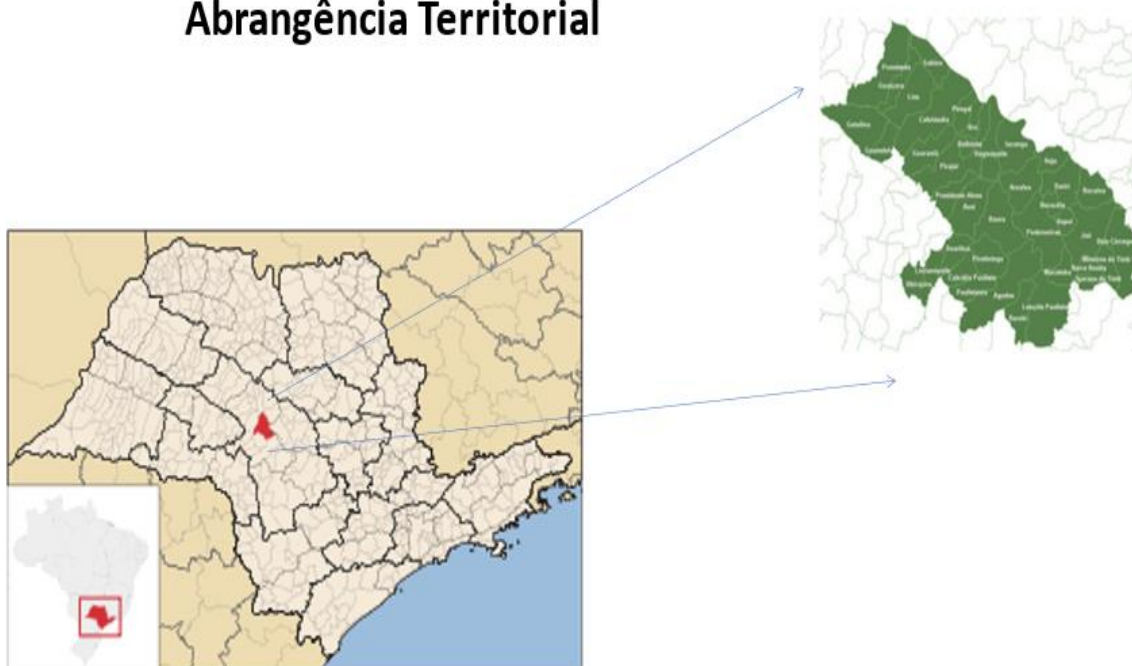


LOA 2023

Região Administrativa de Bauru

A AUDIÊNCIA: 30/07/02021

Abrangência Territorial





PERFIL REGIONAL

Ambiente Geoeconômico

- **Posição de centralidade geográfica estratégica**
- **Malha rodoviária de centralidade logística**
- **Atividades econômicas espargidas no território regional**
- **Subcentros regionais de expressão industrial e de serviços**
- **Rede ferroviária de transporte com acesso à áreas do Mercosul**
- **Sistema de transportes de modalrodoviário, aeroportuário e hidroviário**
- **Equipamentos aduaneiros, alfandegários, estocagem, sanitários e de distribuição**



LOA 2023

Potencialidades

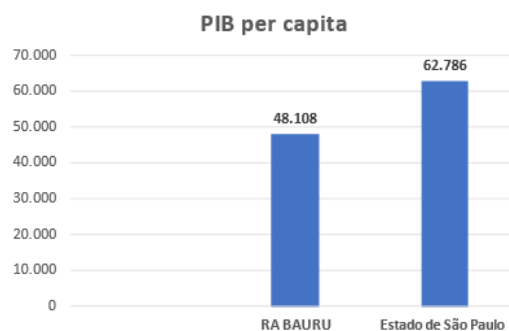
- Diversos Polos de Desenvolvimento para incentivo aos setores produtivos regionais
- Exportação de produtos de alta densidade tecnológica
- Agroindústrias e complexos sucroalcooleiro, fibras de madeira e derivados, gráfica...
- Indústrias tradicionais nos ramos têxteis, calçadista, mobiliário, bebidas e alimentos, papel e celulose, reflorestamento...
- Expansão dos setores ligados ao biocombustível e de geração de energia limpa- biodiesel / biogás
- Potencial turístico cultural e de lazer, Hidrovia Tietê- Paraná
- Centro Hospitalar de referência nacional e internacional
- Cluster Educacional e Universitário– UNESP / USP

AGREGADOS ECONÔMICOS REGIONAIS



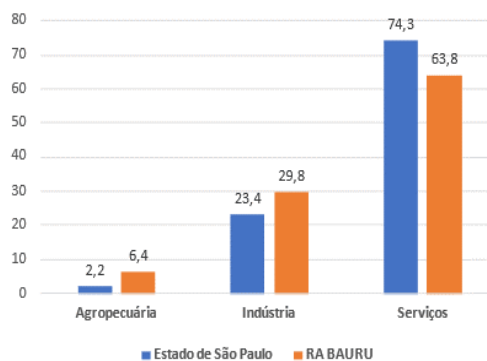
Indicadores Econômicos

Região	PIB (R\$ Bilhões de 2021)	Participação
RA BAURU	54,3	1,9%
Estado de São Paulo	2.818,6	100,0%



Distribuição do Valor Adicionado

Setor de Atividade	Estado de São Paulo	RA BAURU
Agropecuária	2,2	6,4
Indústria	23,4	29,8
Serviços	74,3	63,8





Desafios Econômicos

- Melhorias nos indicadores de escolaridade
- Concentração de produtos de baixa intensidade tecnológica
- Treinamento e capacitação de mão de obra
- Expansão das atividades voltadas à tecnologia e inovação
- Utilização produtiva das instalações do complexo ferroviário
- Revitalização Turística das áreas marginais da Hidrovia Tietê- Paraná
- Potencialização de complexo hospitalar e de equipamentos de saúde

Economia em Atenção

- Baixo crescimento da produtividade
- Aumento expressivo da informalidade
- Aumento dos custos de produção (insumos / energia / mão de obra)
- Retomada insegura do desempenho da economia
- Redução das projeções da economia global
- Incerteza afastam do Brasil o investido global
- Crescimento da Inflação Global e Brasileira
- Política Monetária – Taxa de Juros



LOA 2023

Relação das Demandas Solicitadas **por Secretarias / Órgãos (Escritas / Verbais / Chat)**

Secretaria de Desenvolvimento Econômico

- Setor industrial: construção de galpão compartilhado para empresas, em área já existente.

Secretaria de Logística e Transportes

- Pavimentação e Recapeamento da estrada vicinal que liga Bocaina a Guarapuã
- Recursos para ampliação e pavimentação do anel viário - Dois Córregos.
- Obras na malha ferroviária: pontilhões e viadutos

Secretaria do Turismo

- Recursos para expansão das atividades de turismo



LOA 2023

Regiões Administrativa e Metropolitana de Campinas

A AUDIÊNCIA: 31/05/2022





Ambiente Geoeconômico

- **Processo de desenvolvimento espargido do espaço metropolitano da capital**
- **Metrópole de dimensão nacional e integração internacional**
- **Polarização econômica funcional em Campinas e subcentros regionais**
- **Alto potencial de produção, comercialização e logística**
- **Sistema Científico, tecnológico e de serviços especializados altamente diferenciados**
- **Arranjos Produtivos: têxteis, petrolífera, automotivo, químico, cerâmico, farmacêutico, eletrônico...**
- **Centros de referencia e excelência em pesquisa, tecnologia e inovação ligados ao setor quaternário**
- **Atividades turísticas, estâncias hidrominerais e parques temáticos**

Potencialidades

- **Setor Sucroenergético indutor das cadeias de bens de capital, intermediários e de serviços**
- **Vocação industrial e tecnológica consolidada**
- **Destino privilegiado para investimento no Brasil**
- **Setor agroindustrial com potencial para geração de bens e serviços de alto valor agregado (citros, processamento de soja, açúcar e álcool)**
- **Potencial de Turismo eventos, ecológico, histórico, cultural, lazer e de aventura**
- **Matriz energética ligada a sustentabilidade do setor sucroalcooleiro – Biomassa e Biogás**
- **Sistemas de transporte, logística e modais: rodoviário, aeroviário, ferroviário, hidroviário**
- **Centros educacionais, comerciais, médico-hospitalar e de serviços de excelência**



AGREGADOS ECONÔMICOS REGIONAIS

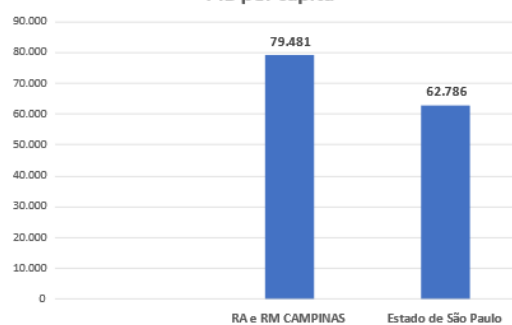
Indicadores Econômicos

Região	PIB (R\$ Bilhões de 2021)	Participação
RA e RM de Campinas	555,9	19,7%
Estado de São Paulo	2.818,6	100,0%

Participação do PIB

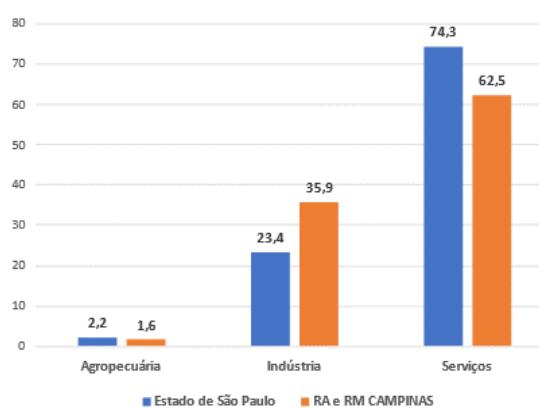


PIB per capita



Distribuição do Valor Adicionado

Setor de Atividade	Estado de São Paulo	RA e RM Campinas
Agropecuária	2,2	1,6
Indústria	23,4	35,9
Serviços	74,3	62,5





Desafios Econômicos

- **Capacitação e Treinamento da mão de obra**
- **Migração rural para os centros urbanos**
- **Busca de novos mercados nacionais e internacionais**
- **Implantação de políticas de atração de investimentos**
- **Manutenção das unidades de produção dos Parques Industriais**
- **Perenização das atividades de turismo regional**
- **Diversificação e especialização da estrutura produtiva**
- **Consolidação e expansão dos polos de produção e tecnologia**

Economia em Atenção

- **Baixo crescimento da produtividade**
- **Aumento expressivo da informalidade**
- **Aumento dos custos de produção (insumos / energia / mão de obra)**
- **Retomada insegura do desempenho da economia**
- **Redução das projeções da economia global**
- **Incerteza afastam do Brasil o investido global**
- **Crescimento da Inflação Global e Brasileira**
- **Política Monetária – Taxa de Juros**



LOA 2023

Relação das Demandas Solicitadas por Secretarias / Órgãos (Escritas / Verbais / Chat)

Secretaria de Desenvolvimento Econômico

- Desenvolvimento industrial e agrícola: apoio para a criação de um distrito industrial. Criação de estudos de viabilidade da implantação para o próximo PPA – Mogi Mirim

Secretaria da Saúde

- Construção de Hospital Regional que atenda a Baixada Mogiana (alta e média complexidade)
- Construção de Unidade Básica de Saúde no Bairro Santo Antônio – Louveira
- Conclusão do Hospital Metropolitano (Hospital Regional) - Jaguariúna
- Recursos para Custeio e ampliar os mutirões / especialidades – São José do Rio Pardo
- Melhor o sistema de Regulação (CROS)- São José do Rio Pardo
- Aumentar os convênios de Atenção Básica – Nova Odessa
- Construção de Hospital Metropolitano- Nova Odessa
- Apoio para a área da saúde e para o hospital municipal que está sendo construído - Aguaí



Ambiente Geoeconômico

- **Área de influência econômica extrapola os limites do AUF**
- **Heterogeneidade econômica e concentração de renda**
- **Estrutura de Logística e integração econômica supra regional**
- **Integração funcional econômica com centros de produção e consumo de Minas Gerais e São Paulo**
- **Atividade econômica fragmentada e articulada pelos eixos rodoviários**

Potencialidades

- **Setor Sucreenergético de relevância nacional e indutor das cadeias de bens de capital, intermediários e de serviços**
- **Cluster Coureiro-Calçadista – APL calçado Masculino**
- **Inovação de produtos de alta qualidade (café especial) e de desenvolvimento tecnológico (IPT)**
- **Setor agroindustrial com potencial para geração de bens e serviços de alto valor agregado (citros, processamento de soja, açúcar e álcool)**
- **Turismo Ecológico, histórico, cultural e de aventura**
- **Potencial energético ligado a sustentabilidade do setor sucroalcooleiro- Biomassa e Biogás**

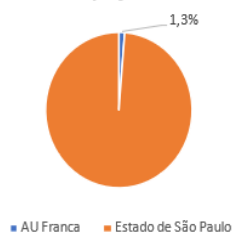


AGREGADOS ECONÔMICOS REGIONAIS

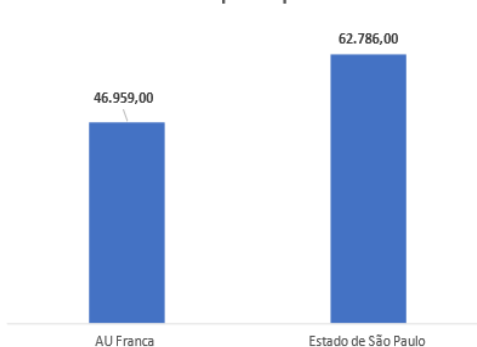
Indicadores Econômicos

Região	PIB (R\$ Bilhões de 2021)	Participação
AU Franca	35,7	1,3%
Estado de São Paulo	2.818,6	100,0%

Participação do PIB

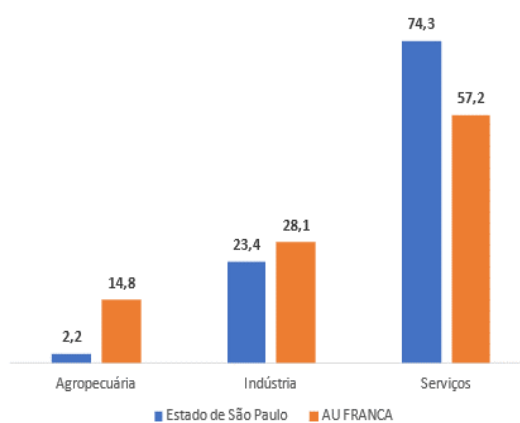


PIB per capita



Distribuição do Valor Adicionado

Sector de Atividade	Estado de São Paulo	AU FRANCA
Agropecuária	2,2	14,8
Indústria	23,4	28,1
Serviços	74,3	57,2





Desafios Econômicos

- **Demanda por mão de obra qualificada necessária à operação de novas tecnologia**
- **Acompanhamento das transformações tecnológicas nos meios de produção**
- **Polo Calçadista concorrência externa e outras áreas estimuladas por incentivos fiscais**
- **Manutenção das unidades de produção do Parque Industrial Coureiro calçadista**
- **Polarização econômica na sede e subcentros em menor expressividade**
- **Emprego de média-alta tecnologia no setor agrícola industrial de**
- **Distribuição heterogênea da economia com concentração de renda**

Economia em Atenção

- **Baixo crescimento da produtividade**
- **Aumento expressivo da informalidade**
- **Retomada insegura do desempenho da economia**
- **Redução das projeções da economia global**
- **Incerteza afastam do Brasil o investido global**
- **Crescimento da Inflação Global e Brasileira**
- **Política Monetária – Taxa de Juros**
- **Aumento dos custos de produção (insumos / energia / mão de obra)**



LOA 2023

Relação das Demandas Solicitadas por Secretarias / Órgãos (Escritas / Verbais / Chat)

Secretaria de Desenvolvimento Regional

- Desenvolvimento urbano: recursos para recapeamento e pavimentação asfáltica - Franca

Secretaria da Saúde

- Inclusão de emenda na LOA destinando 15 milhões para a Santa Casa de Franca.

Secretaria de Orçamento e Gestão

- Modernização administrativa do Estado em geral: melhoria nos sistemas de orçamento.



LOA 2023

Região Administrativa de São José do Rio Preto

A AUDIÊNCIA: 12/07/2022

Abrangência Territorial



Imagens capturadas da internet



Ambiente Geoeconômico

- Posição de integração geográfica estratégica (Minas Gerais, Goiás e Mato Grosso do Sul)
- Estrutura Viária composta por rodovias, ferrovia e aeroportos
- Atividades econômicas espargidas no território regional
- APL's de Joias (S. J. Rio Preto) e Moveleiro (Mirassol)
- Complexo Sucroalcooleiro, laranja e grãos
- Agropecuária (produção de grão, carne bovina e frutas cítricas)
- Polo Regional de Desenvolvimento Tecnológico dos Agronegócios
- Referência em serviços de saúde e transplantes de órgãos (Hospital de Base)

Potencialidades

- Diversos Polos de Desenvolvimento para incentivo aos setores produtivos regionais
- Exportação de produtos de alta densidade tecnológica
- Fabricação de materiais cirúrgicos e produtos médicos hospitalares de alta complexidade
- Agroindústrias e complexos sucroalcooleiro, e grandes processadoras de citros, cana de açúcar
- Agropecuária com expressão a carne bovina, o leite, a vinicultura e o látex
- Industrias tradicionais nos ramos moveleiro, curtumes, bebidas e alimentos de origem agrícola e animal
- Centro Educacional, Universitário e de Comercio e Serviços pessoais e especializados
- Referencia médico-hospitalar e de pesquisas na área de saúde

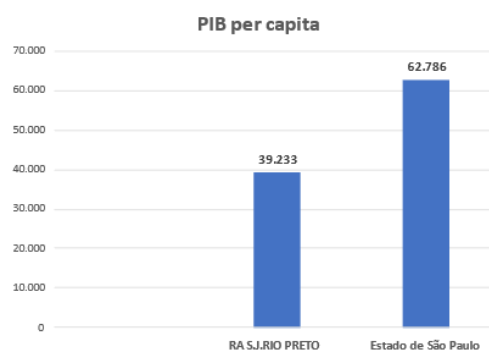


LOA 2023

AGREGADOS ECONÔMICOS REGIONAIS

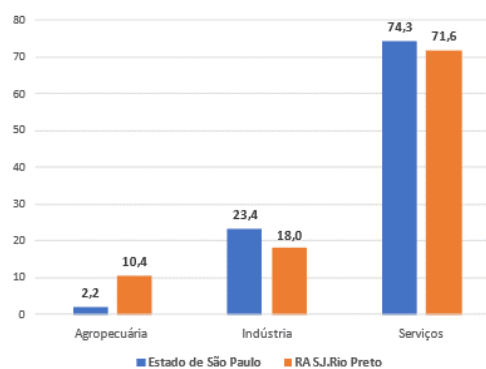
Indicadores Econômicos

Região	PIB (R\$ Bilhões de 2021)	Participação
RA S.J.RIO PRETO	60,4	2,1%
Estado de São Paulo	2.818,6	100,0%



Distribuição do Valor Adicionado

Sector de Atividade	Estado de São Paulo	RA S.J. RIO PRETO
Agropecuária	2,2	10,4
Indústria	23,4	18,0
Serviços	74,3	71,6





Desafios Econômicos

- **Capacitação e Treinamento da mão de obra nas áreas de vocação regional**
- **Migração rural para os centros urbanos**
- **Expansão e integração regional de serviços médicos**
- **Exploração competitiva das atividades de turismo regional**
- **Diversificação e espacialização da estrutura produtiva**
- **Inserção Tecnológica e inovação nos meios de produção**
- **Busca agressiva de novos mercados nacionais e internacionais**

Economia em Atenção

- **Baixo crescimento da produtividade**
- **Aumento expressivo da informalidade**
- **Aumento dos custos de produção (insumos / energia / mão de obra)**
- **Retomada insegura do desempenho da economia**
- **Redução das projeções da economia global**
- **Incerteza afastam do Brasil o investido global**
- **Crescimento da Inflação Global e Brasileira**
- **Política Monetária – Taxa de Juros**



LOA 2023

Relação das Demandas Solicitadas por Secretarias / Órgãos (Escritas / Verbais / Chat)

Secretaria de Logística e Transportes

- Investimentos para a SP310 São José do Rio Preto – Mirassol

Secretaria de Infraestrutura e Meio Ambiente

- Investimentos para o setor hídrico - Tanabi

Secretaria da Saúde

- Investimentos para o setor de pet com medicamentos - Tanabi

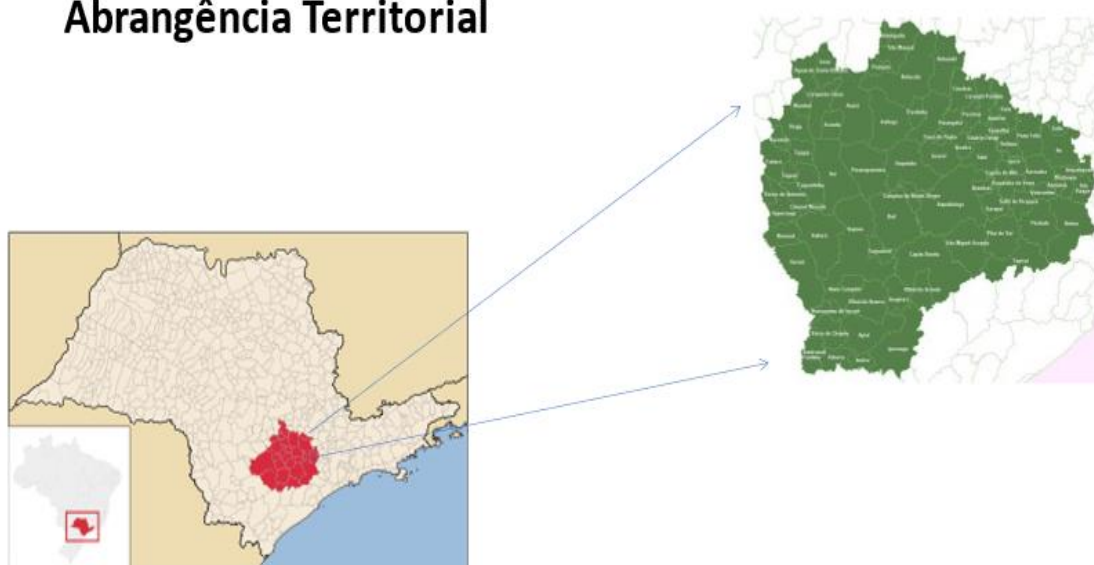


LOA 2023

Regiões Administrativa e Metropolitana de Sorocaba

A AUDIÊNCIA: 02/06/2022

Abrangência Territorial





Potencialidades

- **Vocação industrial / Tecnológica consolidada**
- **Atividade agropecuária e industriais bastante diversificadas e abrangentes**
- **Destino privilegiado para investimento no Brasil**
- **Inserção tecnológica nos meios de produção**
- **Potencial destino para investimento no Brasil**
- **Oferta de capital e emprego para atividades tecnológicas de apelo sustentável**
- **Emprego ofertado para mão de obra especializada**
- **Centros educacionais, comerciais e de serviços de excelência**
- **Potencial turístico histórico, cultural de lazer e de eventos...**

Ambiente Geoeconômico

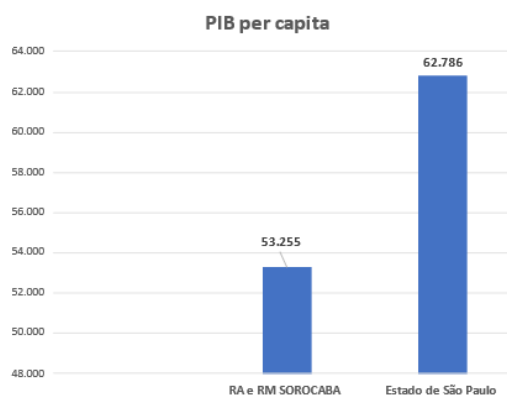
- **Processo de desenvolvimento por espraiamento metropolitano e regional**
- **Logística de transporte privilegiada com extensa malha de transporte e conectividade**
- **Complementariedade econômica dos Centros Urbanos**
- **Forte polarização econômica exercida pelo município de Sorocaba**
- **Integração econômica e funcional de caráter nacional e internacional**
- **Alto potencial de produção, consumo e de logística**
- **Estrutura Educacional, de Tecnologia e de Serviços Especializados**
- **Arranjos Produtivos de base tecnológica**



AGREGADOS ECONÔMICOS REGIONAIS

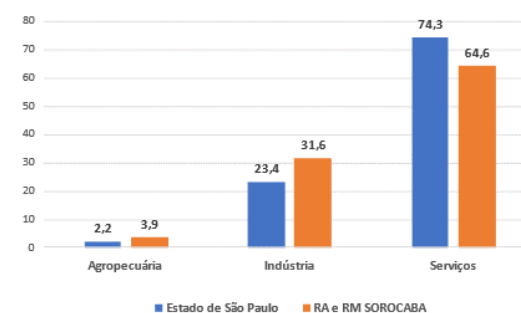
Indicadores Econômicos

Região	PIB (R\$ Bilhões de 2021)	Participação
RA e RM SOROCABA	135,9	4,8%
Estado de São Paulo	2.818,6	100,0%



Distribuição do Valor Adicionado

Sector de Atividade	Estado de São Paulo	RA e RM SOROCABA
Agropecuária	2,2	3,9
Indústria	23,4	31,6
Serviços	74,3	64,6





Desafios Econômicos

- **Modernização contínua das plantas industriais**
- **Implantação de políticas de atração de investimentos**
- **Manutenção das unidades de produção do Parque Industrial**
- **Elevação do nível de especialização tecnológica da mão de obra**
- **Busca agressivas de novos mercados nacionais e internacionais**
- **Exploração competitiva das atividades de turismo**
- **Especialização da mão de obra- Capacitação profissional**

Economia em Atenção

- **Baixo crescimento da produtividade**
- **Aumento expressivo da informalidade**
- **Aumento dos custos de produção (insumos / energia / mão de obra)**
- **Retomada insegura do desempenho da economia**
- **Redução das projeções da economia global**
- **Incerteza afastam do Brasil o investido global**
- **Crescimento da Inflação Global e Brasileira**
- **Política Monetária – Taxa de Juros**



LOA 2023

Relação das Demandas Solicitadas por Secretarias / Órgãos (Escritas / Verbais / Chat)

Secretaria de Desenvolvimento Econômico

- Desenvolvimento regional – industrialização: reaproveitamento da mão de obra agrícola.

Secretaria de Transportes Metropolitanos

- Melhorias no transporte coletivo intermunicipal – Capela do Alto

Secretaria da Saúde

- Reforçar as solicitações na área da saúde.

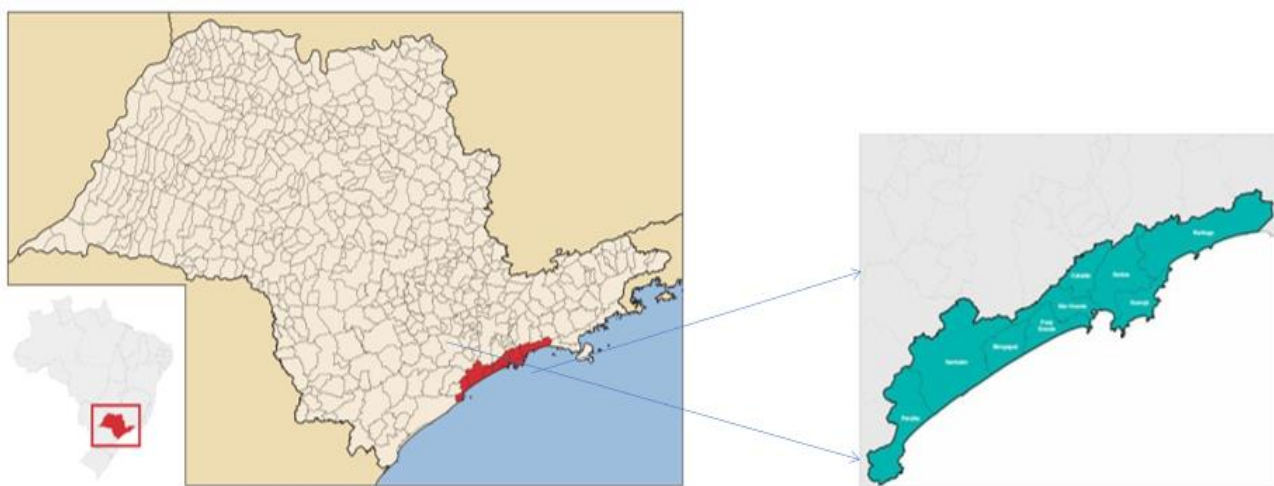


LOA 2023

Região Metropolitana da Baixada Santista

A AUDIÊNCIA: 25/05/2022

Abrangência Territorial





Ambiente Geoeconômico

- Planície Litorânea limitada por oceano e serra
- Reservas Naturais e extensa rede hidrográfica
- Complexo Portuário, maior terminal de containers
- Logística Rodoviária e Ferroviária
- Conectividade com centros de operações de logística mundiais
- Polo turístico de negócios, eventos, lazer, veraneio...
- Centro Educacional e de Serviços de referência

Potencialidades

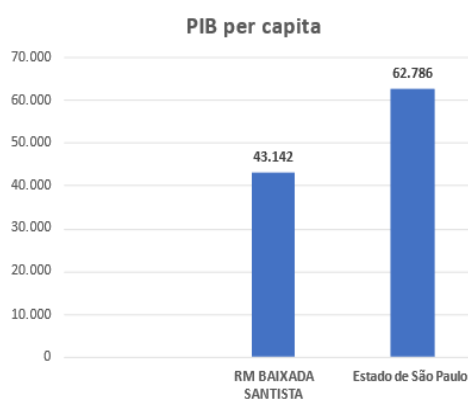
- Complexo Petroquímico,
- Indústrias petrolíferas, metalúrgicas, químicas e de fertilizantes
- Sistemas de transporte de cargas, de passageiros, exportações e financeiros...
- Parques Tecnológicos de Petróleo e Gás, Informações, Meio Ambiente e Logística
- Turismo de veraneio, eventos e negócios
- Comércio e Serviços de excelência
- Centro Educacional, de pesquisas e inovação
- Centro médico e universitário
- Vetor de dinamização na Bacia de Santos /pré-Sal



AGREGADOS ECONÔMICOS REGIONAIS

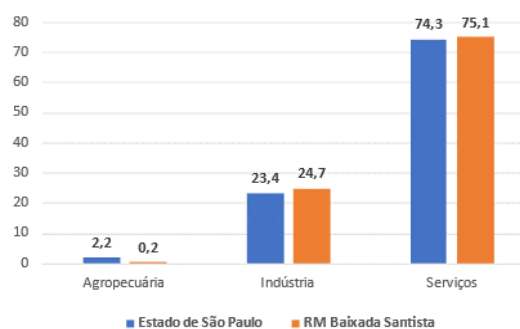
Indicadores Econômicos

Região	PIB (R\$ Bilhões de 2021)	Participação
RM Baixada Santista	79,6	2,8%
Estado de São Paulo	2.818,6	100,0%



Distribuição do Valor Adicionado

Setor de Atividade	Estado de São Paulo	RM Baixada Santista
Agropecuária	2,2	0,2
Indústria	23,4	24,7
Serviços	74,3	75,1





Desafios Econômicos

- **Aprimoramento do sistema de transporte e acesso portuário**
- **Melhoria dos Indicadores Sociais de escolaridade e longevidade**
- **Conflitos ambientais decorrentes da expansão da área portuária Pré-sal**
- **Ampliação e modernização do sistema portuário**
- **Retomada das atividades siderúrgicas em Cubatão**
- **Capacitação e especialização da mão de obra**
- **Concorrência internacional**

Economia em Atenção

- **Baixo crescimento da produtividade**
- **Aumento expressivo da informalidade**
- **Aumento dos custos de produção (insumos / energia / mão de obra)**
- **Retomada insegura do desempenho da economia**
- **Redução das projeções da economia global**
- **Incerteza afastam do Brasil o investimento global**
- **Crescimento da Inflação Global e Brasileira**
- **Política Monetária – Taxa de Juros**



LOA 2023

Relação das Demandas Solicitadas por Secretarias / Órgãos (Escritas / Verbais / Chat)

Secretaria de Logística e Transportes

- Expansão do VLT para a área continental de São Vicente
- Pesquisas e projetos de tecnologia e logística para o Porto de Santos.

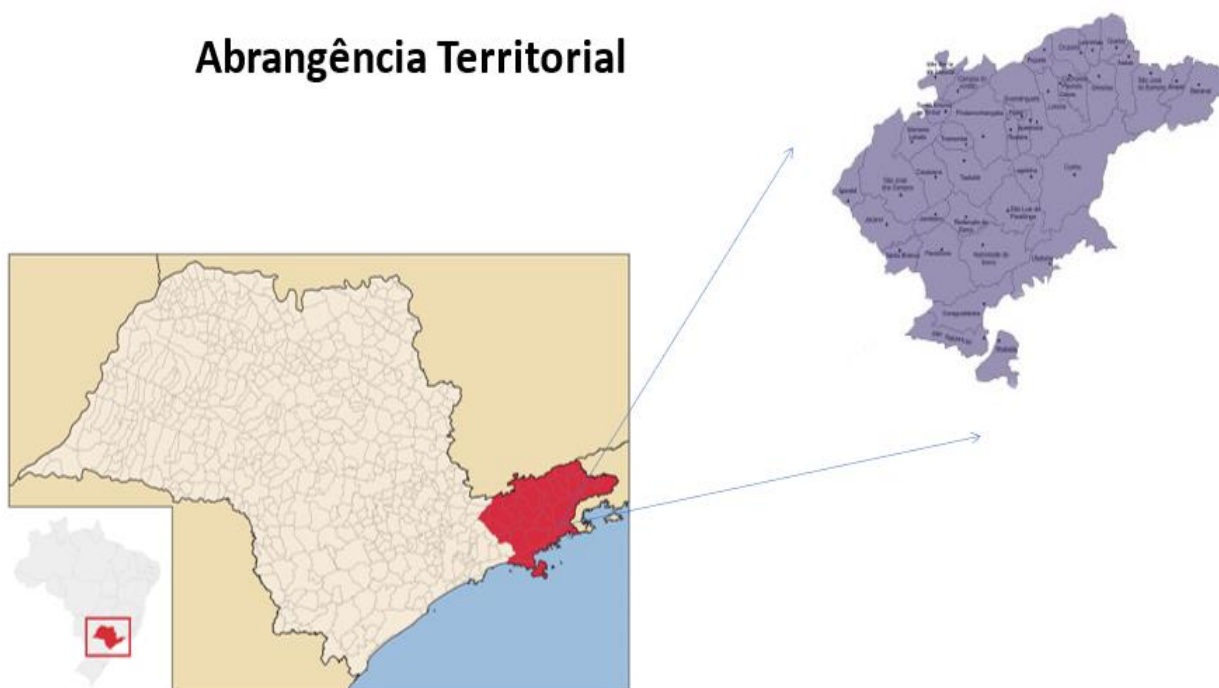


LOA 2023

Região Metropolitana do Vale do Paraíba e Litoral Norte

A AUDIÊNCIA: 25/05/2022

Abrangência Territorial





Ambiente Geoeconômico

- **Integração econômica e funcional regional e metropolitana**
- **Sistemas Econômicos sub-regionais: Calha do Vale, Vale Histórico, Litorâneo, de Serra**
- **Cenários estruturados em diversidade de paisagens de clima, reservas naturais, costa litorânea e de serras**
- **Processo de desenvolvimento econômico inserido na expansão metropolitana da Grande São Paulo**
- **Região estrutura o principal eixo de integração nacional**
- **Grande diversidade econômica intrarregional**
- **Dinâmica econômica policêntrica (São José / Taubaté / Caraguatatuba)**



LOA 2023

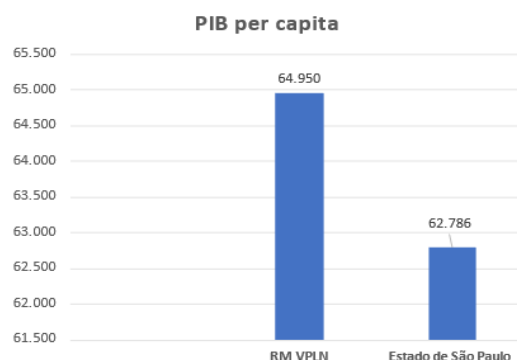
Potencialidades

- **Maior Centro Tecnológico da América Latina**
- **Indústrias de Bens de Capital e de Tecnologia: Telecomunicações, Automobilística, Aeronáutica, Aeroespacial, Bélica....**
- **Atividades Portuárias e Petroleiras**
- **Institutos de Tecnologia – ITA, Aeroespacial – INPE, Polo de Tecnologia Aeronáutico – EMBRAER...**
- **Turismo de Lazer, Veraneio, Cultural, Religioso e de Eventos...**
- **Centros Comerciais e de Serviços sub-regionais**
- **Atividades Portuárias e de Petróleo e Gás**
- **Bacia leiteira de expressão estadual / nacional**
- **Inserção tecnológica nos meios de produção industrial e de serviços especiais**
- **Parque Tecnológico de São José dos Campos (mais de 300 empresas de base tecnológica)**

AGREGADOS ECONÔMICOS REGIONAIS

Indicadores Econômicos

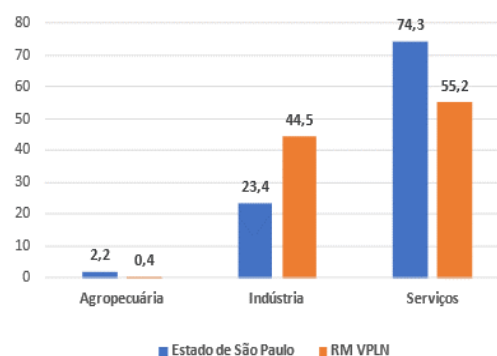
Região	PIB (R\$ Bilhões de 2021)	Participação
RM VPLN	162,8	5,8%
Estado de São Paulo	2.818,6	100,0%





Distribuição do Valor Adicionado

Setor de Atividade	Estado de São Paulo	RM VPLN
Agropecuária	2,2	0,4
Indústria	23,4	44,5
Serviços	74,3	55,2



Desafios econômicos

- Diferenças socioterritoriais e intrarregionais de PIB
- Desequilíbrios socioeconômicos devido a heterogeneidade dos municípios
- Agregação de valor à atividade rural e ampliação da produtividade
- Forte polarização econômica exercida pelo município de São José dos Campos
- Concentração econômica dos meios de produção na área da “Calha do Vale”
- Economia com menor produtividade na área do Vale Histórico”
- Atração de atividades econômicas e distribuição de renda para municípios de economia deprimida
- Estruturação da cadeia de produção alimentar nos pequenos municípios



LOA 2023

Economia em Atenção

- Baixo crescimento da produtividade
- Aumento expressivo da informalidade
- Aumento dos custos de produção (insumos / energia / mão de obra)
- Retomada insegura do desempenho da economia
- Redução das projeções da economia global
- Incerteza afastam do Brasil o investido global
- Crescimento da Inflação Global e Brasileira
- Política Monetária – Taxa de Juros

Relação das Demandas Solicitadas por Secretarias / Órgãos (Escritas / Verbais / Chat)

Secretaria da Agricultura e Abastecimento

- Implantação de escola agrícola em Caraguatatuba e recurso para pesquisas na área.

Secretaria de Logística e Transportes

- Prolongamento da Rodovia Governador Carvalho Pinto até Cruzeiro.
- Rodovia SP 052 / km 219: recapeamento, iluminação, faixa adicional e dispositivo de acesso.

Secretaria de Infraestrutura e Meio Ambiente

- Gestão do lixo: coleta padronizada, educação ambiental nas escolas e conscientização da população.

Secretaria da Saúde



LOA 2023

- Obras do Hospital Regional do Vale Histórico em andamento: que a população possa acompanhar a execução orçamentária da obra que está sendo feita pela Secretaria Estadual da Saúde
- Recursos para o transporte sanitário (médicos e pacientes) na região do Vale Histórico.

Secretaria de Desenvolvimento Regional

- Reurbanização em vias públicas- Caraguatatuba

Secretaria de Turismo e Viagens

- Recursos para o turismo rural: recuperação de estradas de acesso ao Município; informação e capacitação de agentes públicos para o turismo rural. Igaratá está dentro de área de reserva ambiental.
- Recursos e promoção do turismo da fé realizado na região - Cruzeiro
- Linha de financiamento do “Desenvolve SP” para o turismo - Cruzeiro

Região Metropolitana de Jundiaí

A AUDIÊNCIA: 30/06/2022



LOA 2023

Abrangência Territorial



Imagens capturadas da Internet

PERFIL REGIONAL



Ambiente Geoeconômico

- **Processo de desenvolvimento econômico inserido no espaço de expansão metropolitano**
- **Diferenças sócioterritoriais e intrarregionais de PIB**
- **Forte polarização econômica exercida pelo município de Jundiaí**
- **Fluxo econômico vigoroso na faixa de conturbação (eixos rodoviários)**
- **Mobilidade Urbana com modais rodoviário e ferroviário**
- **Modal de ligação e suporte da malha nacional aeroportuária**
- **Corredor de infraestrutura viária– 10 rodovias estaduais**
- **Corredor Ferroviário de grande expressividade**
- **Reserva da Biosfera / Mata Atlântica– Serra do Japí**

Potencialidades

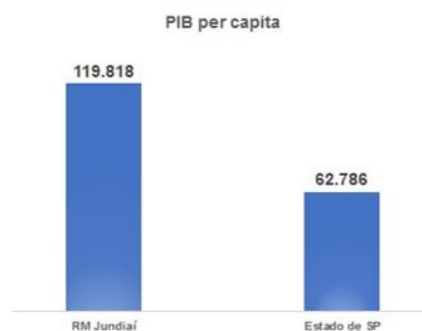
- **Estrutura educacional, de tecnologia, pesquisa e de serviços especializados**
- **Forte inserção tecnológica e de inovação nos meios de produção**
- **Empregos ofertados para mão de obra especializada**
- **Aumento dos processos de inovação e de produtividade**
- **Indústrias diversificadas com plantas de alta tecnologia**
- **Espraiamento das plantas industriais pelos diversos municípios da RMJ**
- **Alto potencial industrial e de logística de distribuição e armazenamento**
- **Exploração sustentável do turismo (ecológico, cultural, gastronômico, de eventos...**

AGREGADOS ECONÔMICOS REGIONAIS



Indicadores Econômicos

Região	PIB (R\$ Bilhões de 2021)	Participação
RM JUNDIAÍ	93,01	3,3%
Estado de São Paulo	2.818,6	100,0%



Distribuição do Valor Adicionado

Sector de Atividade	Estado de São Paulo	RM JUNDIAÍ
Agropecuária	2,2	0,4
Indústria	23,4	26,5
Serviços	74,3	73,1





Desafios Econômicos

- **Capacitação e Treinamento da mão de obra**
- **Migração da população jovem para os centros urbanos diferenciados**
- **Forte concentração de PIB no município sede regional**
- **Expansão e Integração regional de serviços médicos**
- **Perenização das atividades de turismo regional**
- **Diversificação e espacialização da estrutura produtiva**
- **Inserção Tecnológica nos meios de produção**
- **Busca agressiva de novos mercados nacionais e internacionais**

Economia em Atenção

- **Baixo crescimento da produtividade**
- **Aumento expressivo da informalidade**
- **Aumento dos custos de produção (insumos / energia / mão de obra)**
- **Retomada insegura do desempenho da economia**
- **Redução das projeções da economia global**
- **Incerteza afastam do Brasil o investido global**
- **Crescimento da Inflação Global e Brasileira**
- **Política Monetária – Taxa de Juros**



LOA 2023

Relação das Demandas Solicitadas por Secretarias / Órgãos (Escritas / Verbais / Chat)

Secretaria da Infraestrutura e Meio Ambiente

- Pensar na sustentabilidade e meio ambiente: o Rio Jundiá abastece toda a região.

Secretaria de Logística e Transportes

- Construção de anel viário circulando o município de Louveira: o investimento abrirá novas frentes de investimento na cidade e promoverá o potencial turístico com a melhoria do acesso.

Secretaria de Desenvolvimento Social

- Assistência social: desemprego deve ser ponto de atenção na lei orçamentária.

Secretaria de Segurança Pública

- Melhorar o policiamento feito pela Polícia Militar.

Secretaria da Saúde

- Recursos para a rede hospitalar de Jundiá.

Secretaria da Educação

- Investimento em escolas de período integral.

Secretaria de Orçamento e Gestão

- Melhorar a forma de divulgação das audiências públicas.